



# Budget 2025



# Budget 2025



# **Einwohnergemeinde Stadt Grenchen**

## **2540 Grenchen**

# **Budget 2025**

Gruppenberatungen	28. August - 30. August 2024
Gemeinderat	29. Oktober 2024
Gemeindeversammlung	4. Dezember 2024



# Inhaltsverzeichnis

Titel	Seite
<b>Bericht und Antrag</b>	<b>7</b>
1 Bericht Gemeinderat	8
2 Beschluss und Antrag	27
<b>Übersicht</b>	<b>29</b>
3 Übersicht Budget	30
3.1 Ergebnisse	30
3.2 Finanzierung mit Spezialfinanzierungen	31
<b>Erfolgsrechnung</b>	<b>33</b>
4 Erfolgsrechnung	34
4.1 Erfolgsausweis 3-stufig mit Spezialfinanzierungen	35
4.2 Funktionale Gliederung (Einzelkonten)	40
4.3 Sachgruppengliederung	89
<b>Investitionsrechnung</b>	<b>97</b>
5 Investitionsrechnung	98
5.1 Investitionsrechnung 2-stufig	99
S Funktionale Gliederung (Einzelkonten)	100
5.3 Sachgruppengliederung	108
<b>Anhang</b>	<b>111</b>
7 Berechnung Werterhalt	112
8 Abschreibungen Verwaltungsvermögen	113
9 Verpflichtungskreditkontrolle	135
10 Kennzahlen	145







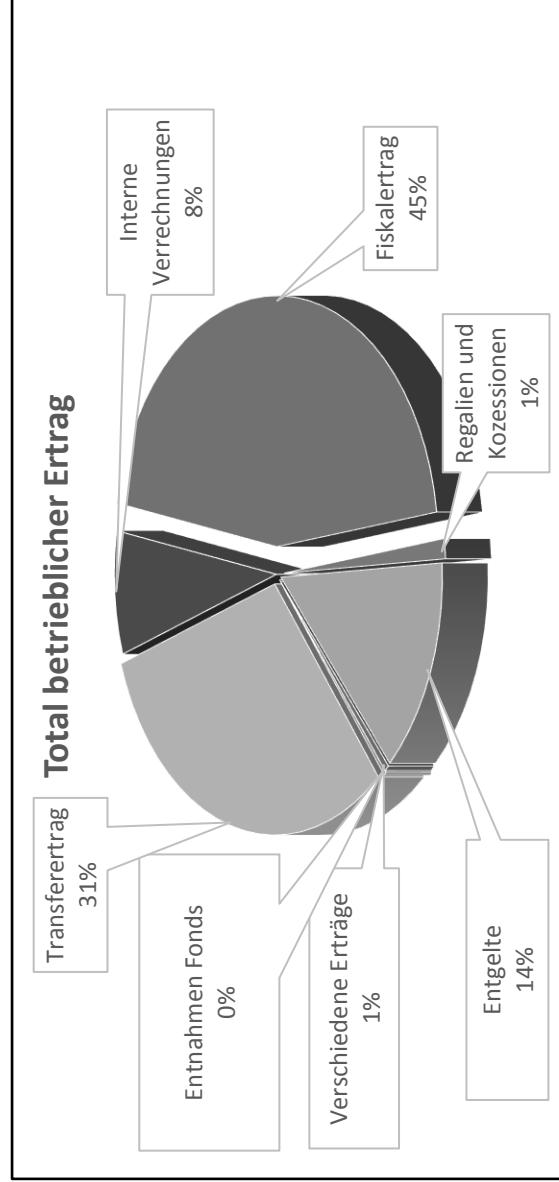
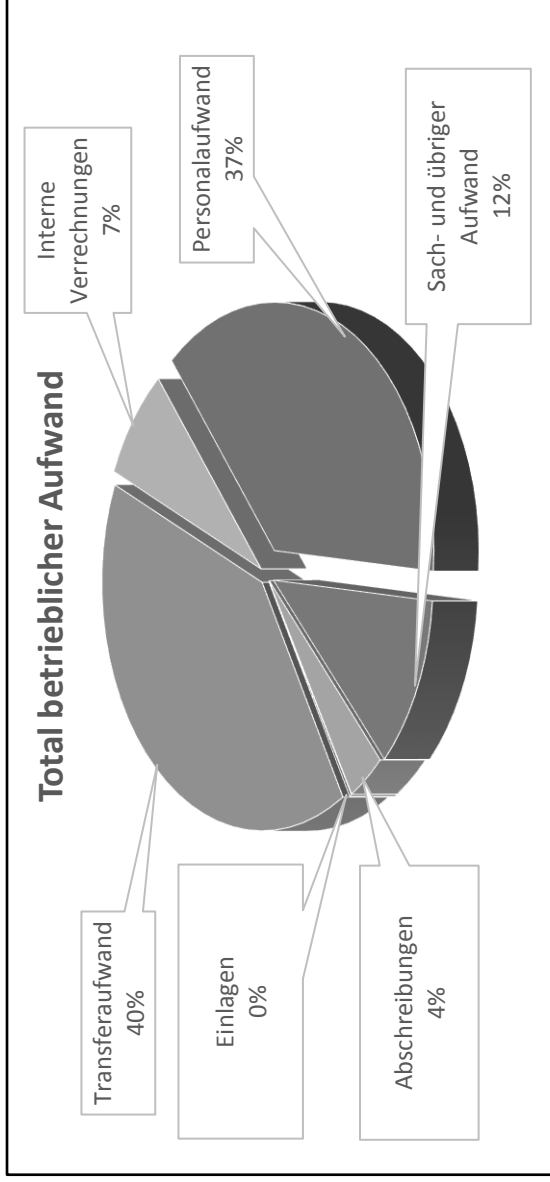
## Bericht des Gemeinderates

Die Vorgabe über die maximale Nettoverschuldung (Schuldenbremse § 136 Abs. 3 Gemeindegesetz) ist mit dem vorliegenden Budget eingehalten.

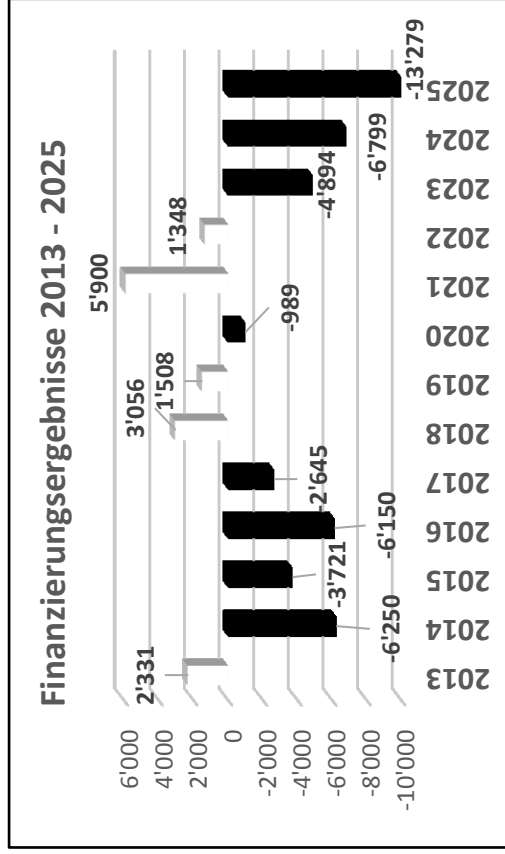
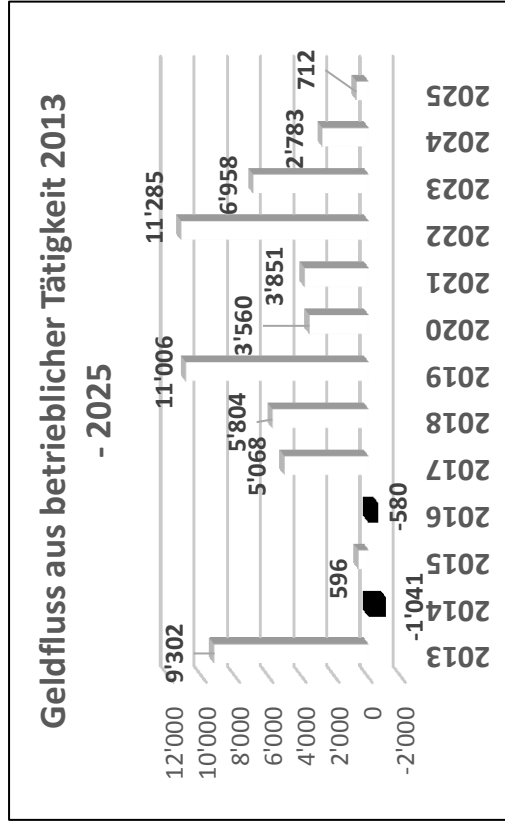
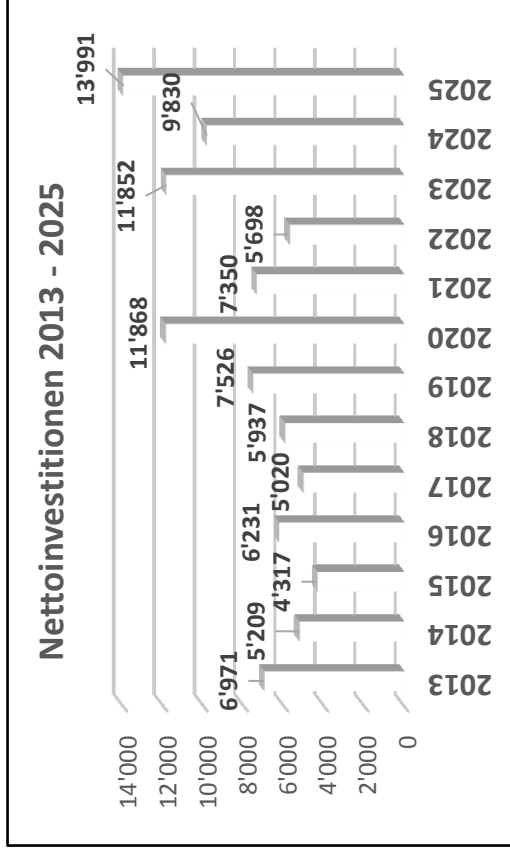
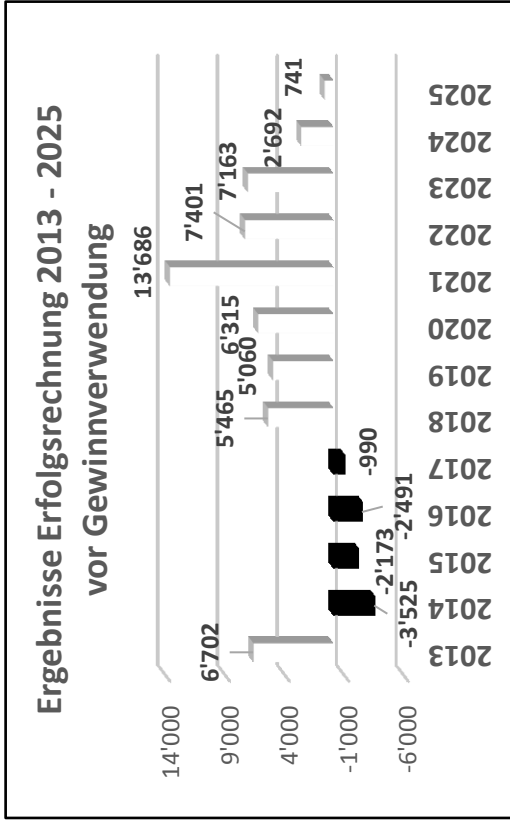
### a) Finanzieller Überblick zur Jahresrechnung

	Budget 2025	Budget 2024	Differenz	Abw. %
<b>Erfolgsrechnung</b>				
Gesamtaufwand	Fr. 132'980'248	Fr. 133'174'660	Fr. -194'412	99.9%
Gesamtertrag	Fr. 133'720'962	Fr. 135'866'594	Fr. -2'145'632	98.4%
<b>Ertragsüberschuss (+) / Aufwandüberschuss (-) nach Verwendung</b>	<b>Fr. 740'714</b>	<b>Fr. 2'691'934</b>	<b>Fr. -1'951'220</b>	<b>27.5%</b>
<b>Investitionsrechnung</b>				
Ausgaben Verwaltungsvermögen	Fr. 16'806'000	Fr. 12'445'000	Fr. 4'361'000	135.0%
Einnahmen Verwaltungsvermögen	Fr. 2'815'000	Fr. 2'615'000	Fr. 200'000	107.6%
<b>Nettoinvestitionen Verwaltungsvermögen</b>	<b>Fr. 13'991'000</b>	<b>Fr. 9'830'000</b>	<b>Fr. 4'161'000</b>	<b>142.3%</b>
<b>Finanzierung</b>				
Ergebnis der Erfolgsrechnung	Fr. 740'714	Fr. 2'691'934	Fr. -1'951'220	27.5%
Abschreibungen	Fr. 4'998'100	Fr. 5'501'200	Fr. -503'100	90.9%
Einlagen in (+) / Entnahmen aus (-) Fonds und Spezialfinanzierungen	Fr. -34'840	Fr. -413'280	Fr. 378'440	8.4%
Einlagen in (+) / Entnahmen aus (-) dem Eigenkapital	Fr. -4'992'062	Fr. -4'996'662	Fr. 4'600	
Bruttoüberschuss	Fr. 711'912	Fr. 2'783'192	Fr. -2'071'280	25.6%
Nettoinvestitionen Verwaltungsvermögen	Fr. -13'991'000	Fr. -9'830'000	Fr. -4'161'000	142.3%
<b>Finanzierungsergebnis</b>	<b>Fr. -13'279'088</b>	<b>Fr. -7'046'808</b>	<b>Fr. -6'232'280</b>	<b>188.4%</b>

## b) Grafiken



**Grafiken**



## c) **Ergebnisse Budget 2025 im Überblick**

### **Zusammenfassung**

Das Budget 2025 zeigt ein positives Ergebnis der Erfolgsrechnung von 0.712 Mio. Franken. Dieser Ertragsüberschuss führt zusammen mit den Nettoinvestitionen von 13.991 Mio. Franken und unter Berücksichtigung der Abschreibungen, der Einlagen oder Entnahmen aus den Fonds der Spezialfinanzierungen und den Einlagen und Entnahmen aus dem Eigenkapital zu einem Finanzierungsfehlbetrag von 13.279 Mio. Franken. Das vorhandene Nettovermögen nimmt in diesem Umfang ab.

### **Ergebnis der Erfolgsrechnung**

	<b>Budget 2025</b>	<b>Budget 2024</b>	<b>Differenz</b>	<b>Abw. %</b>
Gesamtaufwand	Fr. 132'980'248	Fr. 133'174'660	Fr. -194'412	99.9%
Gesamtertrag	Fr. 133'720'962	Fr. 135'866'594	Fr. -2'145'632	98.4%
<b>Ertragsüberschuss (+) / Aufwandüberschuss (-) nach Verwendung</b>	<b>Fr. 740'714</b>	<b>Fr. 2'691'934</b>	<b>Fr. -1'951'220</b>	

Die Erfolgsrechnung schliesst mit einem Überschuss von 0.712 Mio. Franken um 1.951 Mio. Franken schlechter ab als das Vorjahresbudget. Der Gesamtaufwand weist gegenüber dem Vorjahresbudget eine Zunahme um rund 0.2 Mio. Franken auf, der Gesamtertrag eine Abnahme von 2.1 Mio. Franken. Effektive Mehraufwendungen werden beim Personalaufwand, beim Sachaufwand und beim Transferaufwand erwartet. Der Finanzaufwand wird dank stabiler oder leicht sinkender Zinsen nur leicht höher budgetiert. Auf der Ertragsseite wird mit einem höheren Fiskalertrag, leicht tieferen Entgelten und höherem Finanzertrag gerechnet. Der Transferertrag fällt wesentlich tiefer aus und liegt rund 1.57 Mio. Franken unter dem Vorjahresbudget.

## Steuern

Die Prognose der Steuererträge basiert auf dem beantragten Steuerfuss von 114.9% (VJ: 117%) für Natürliche Personen und 120% (VJ: 120%) für Juristische Personen.

Im Vergleich zum Vorjahresbudget setzt sich der Steuerertrag 2025 wie folgt zusammen:

(In 1'000 Franken)	Budget 2025	Budget 2024	Abweichung	Abw. %
Natürliche Personen	40'300	40'500	-200	99.5%
Quellensteuern Natürliche Personen	2'200	2'200	0	100.0%
Nachsteuern, Bussen und Eingang abgeschriebene Steuern	240	390	-150	61.5%
Personalsteuern	675	675	0	100.0%
Übrige Besitz- und Aufwandsteuern	1'300	1'350	-50	96.3%
Hundesteuern inkl. Abgabe an Kanton für Hundekontrollmarken	130	117	13	111.1%
Grundstückgewinnsteuern	650	600	50	108.3%
Juristische Personen	10'300	9'250	1'050	111.4%
<b>Total Gemeindesteuern</b>	<b>55'795</b>	<b>55'082</b>	<b>713</b>	<b>101.3%</b>
Abzüglich Forderungsverluste und pauschale Steueranrechnung	-775	-920	145	84.2%
Gemeindesteuern netto	55'020	54'162	858	101.6%

## Natürliche Personen und Sondersteuern

Für das Budget 2025 wird gegenüber dem Budget 2024 insgesamt mit höheren Steuererträgen gerechnet. Aufgrund der vorliegenden Berechnungen wird bei den Natürlichen Personen ein Steuerertrag von 40.3 Mio. Franken erwartet. Die angestrebte Steuersenkung auf 114.9% ist hier bereits berücksichtigt. Die Personalsteuer sowie die Quellensteuern fallen analog zum Budget 2024 aus. Quellensteuerpflichtige Personen können eine Veranlagung nach dem ordentlichen Tarif verlangen. Das sogenannte NOV-Verfahren (nachträglich ordentliche Veranlagungen) führt somit dazu, dass Erträge aus der Quellensteuer teilweise in die ordentlichen Steuererträge der natürlichen Personen fließen.

Die Hundesteuern bewegen sich im Rahmen des Vorjahresbudgets. Bei den Grundstückgewinnsteuern wird der langjährige Mittelwert aufgrund anderer Marktverhältnisse nach oben angepasst. Die Übrigen Besitz- und Aufwandsteuern beinhalten insbesondere die Steuern auf Bezüge von Vorsorgegeldern aus der zweiten und dritten Säule. Aus Nachsteuern, Bussen und abgeschriebenen Steuern wird mit einem tieferen Ertrag gerechnet. Der Effekt aus dem AIA (automatischer Informations-Austausch) zu gemeldeten Vermögenswerten im Ausland lässt nach.

## Juristische Personen

Für das Budget 2025 wird gegenüber dem Budget 2024 mit einem leichten Zuwachs gerechnet. Aufgrund der vorliegenden Informationen wird ein Steuerertrag von 10.3 Mio. Franken erwartet.

## Investitionen

	<b>Budget 2025</b>	<b>Budget 2024</b>	<b>Differenz</b>	<b>Abw. %</b>
Ausgaben Verwaltungsvermögen	Fr. 16'806'000	Fr. 12'445'000	Fr. 4'361'000	135.0%
Einnahmen Verwaltungsvermögen	Fr. 2'815'000	Fr. 2'615'000	Fr. 200'000	107.6%
<b>Nettoinvestitionen Verwaltungsvermögen</b>	<b>Fr. 13'991'000</b>	<b>Fr. 9'830'000</b>	<b>Fr. 4'161'000</b>	<b>142.3%</b>

In der Investitionsrechnung wird mit Nettoinvestitionen in das Verwaltungsvermögen von 13.99 Mio. Franken gerechnet. Die Investitionen ins Finanzvermögen müssen über die Erfolgsrechnung abgewickelt werden und erscheinen in der Liste der laufenden Investitionen aus rein informativen Gründen. Schwerpunkte bei den Investitionen ins Verwaltungsvermögen liegen in diversen Projekten in Zusammenhang mit der Schulinfrastruktur, der Sportinfrastruktur und diversen Strassen- und Kanalisationsprojekten.

## d) Begründung Abweichungen gegenüber dem Vorjahresbudget

Die Nettoergebnisse der Hauptaufgabenbereiche im Vergleich zum Budget präsentieren sich wie folgt:

(In 1'000 Franken)	Budget 2025	Budget 2024	Abweichung	Abw. %
0 Allgemeine Verwaltung	8'602	8'866	-264	97.0%
1 Öffentliche Ordnung und Sicherheit, Verteidigung	1'188	1'230	-42	96.6%
2 Bildung	24'065	25'367	-1'302	94.9%
3 Kultur, Sport und Freizeit	4'405	4'208	197	104.7%
4 Gesundheit	7'278	5'527	1'751	131.7%
5 Soziale Sicherheit	17'967	15'931	2'036	112.8%
6 Verkehr	6'666	6'166	500	108.1%
7 Umweltschutz und Raumordnung	1'509	1'587	-78	95.1%
8 Volkswirtschaft	746	840	-95	88.7%
9 Finanzen (ohne Steuern)	-18'147	-18'253	106	99.4%
<b>Nettoaufwand</b>	<b>54'279</b>	<b>51'470</b>	<b>2'809</b>	<b>105.5%</b>
9 Steuern (netto)	55'020	54'162	858	101.6%
<b>Ergebnis</b>	<b>741</b>	<b>2'692</b>	<b>-1'951</b>	

Nachfolgend werden nur die wesentlichen Abweichungen zum Vorjahresbudget gezeigt und wo möglich kommentiert.

### 0 Allgemeine Verwaltung

#### 0110 Legislative

Das Nettoergebnis ist gegenüber dem Vorjahresbudget rund CHF 135'000.- schlechter.

Für Wahlen und Abstimmungen werden CHF 145'000.- mehr budgetiert. Der Betrag verteilt sich dabei auf Personalaufwand (Wahlhelfer, Einpacker etc.), Stimmmaterial und Versandkosten.

#### 0120 Exekutive

Das Nettoergebnis ist gegenüber dem Vorjahresbudget unwesentlich schlechter.

### **0211 Finanzverwaltung**

Das Nettoergebnis ist gegenüber dem Vorjahresbudget unwesentlich besser.

### **0212 Steuerverwaltung**

Das Nettoergebnis ist gegenüber dem Vorjahresbudget rund CHF 85'000.- schlechter.

Es wird mit höheren Abgaben an den Kanton und höheren Forderungsverlusten gerechnet. Auf der Ertragsseite wird von tieferen Mahngebühren ausgegangen.

### **0221 Einwohnerkontrolle**

Das Nettoergebnis ist gegenüber dem Vorjahresbudget unwesentlich besser.

### **0222 Bauverwaltung**

Das Nettoergebnis ist gegenüber dem Vorjahresbudget rund CHF 252'000.- besser.

Der Personalaufwand liegt um CHF 200'000.- unter dem Vorjahr. Entsprechend sind auch die Sozialversicherungsbeiträge CHF 49'000.- tiefer. Für Anschaffungen Hardware werden CHF 38'000.- weniger budgetiert. Die Honorare liegen insgesamt CHF 30'000.- über dem Vorjahresbudget. Der Informatik-Nutzungsaufwand liegt um CHF 24'000.- höher.

### **0223 Personalamt**

Das Nettoergebnis ist gegenüber dem Vorjahresbudget unwesentlich schlechter.

### **0224 Informatik**

Das Nettoergebnis ist gegenüber dem Vorjahresbudget unwesentlich besser.

### **0225 Recht**

Das Nettoergebnis ist gegenüber dem Vorjahresbudget rund CHF 132'000.- besser. Aufgrund von Nachfolgeregelungen fallen Personal- und Honoraraufwand weg.

### **0226 Stadtarchiv**

Das Nettoergebnis ist gegenüber dem Vorjahresbudget unwesentlich schlechter.

### **0227 Stadtpräsidium, Stadtkanzlei**

Das Nettoergebnis ist gegenüber dem Vorjahresbudget rund CHF 121'000.- schlechter.

Der Personalaufwand liegt um rund CHF 85'000.- höher. Entsprechend sind auch die Sozialversicherungsbeiträge CHF 15'000.- höher. Die restliche Abweichung verteilt sich auf diverse Konten.



**0228 Allgemeine Personalkosten**

Das Nettoergebnis ist gegenüber dem Vorjahresbudget unwesentlich schlechter.

**0229 Allgemeine Dienste**

Das Nettoergebnis ist gegenüber dem Vorjahresbudget rund CHF 147'000.- besser.

Im Vorjahresbudget waren CHF 100'000.- für den neuen Auftritt (Logo, CD) berücksichtigt. Dieser Betrag fällt im aktuellen Budget weg. Der restliche Mehraufwand verteilt sich auf diverse Konten.

**0290 Verwaltungsliegenschaften**

Das Nettoergebnis ist gegenüber dem Vorjahresbudget rund CHF 109'000.- besser.

Dienstleistungen Dritter liegen um rund CHF 150'000.- tiefer. Der Unterhalt liegt dafür um rund CHF 76'000.- höher. Die restlichen Abweichungen verteilen sich auf diverse Konten.

**0291 Gemeindehaus / Stadthaus**

Das Nettoergebnis ist gegenüber dem Vorjahresbudget unwesentlich schlechter.

**1 Öffentliche Ordnung und Sicherheit, Verteidigung****1110 Polizeiinspektorat**

Das Nettoergebnis ist gegenüber dem Vorjahresbudget unwesentlich besser.

**1201 Friedensrichter**

Das Nettoergebnis ist gegenüber dem Vorjahresbudget unwesentlich besser.

**1402 Katasteramt / Vermessungswesen**

Das Nettoergebnis ist gegenüber dem Vorjahresbudget rund CHF 47'000.- schlechter.

Der Aufwand für Anschaffungen von Geräten liegt um CHF 49'000.- über dem Vorjahresbudget.

**1403 Marktwesen**

Das Nettoergebnis ist gegenüber dem Vorjahresbudget unwesentlich besser.

**1500 Feuerwehr**

Das Nettoergebnis ist gegenüber dem Vorjahresbudget unwesentlich schlechter.

**1610 Quartieramt**

Das Nettoergebnis ist gegenüber dem Vorjahresbudget unverändert.

### **1612 Schiessanlagen**

Das Nettoergebnis ist gegenüber dem Vorjahresbudget rund CHF 84'000.- besser. Der Aufwand für den Unterhalt liegt um CHF 70'000.- unter dem Vorjahr. Es wird mit insgesamt CHF 15'000.- tieferen internen Verrechnungen gerechnet.

### **1620 Zivilschutz**

Das Nettoergebnis ist gegenüber dem Vorjahresbudget unwesentlich schlechter. Der Kostenanteil der Stadt Grenchen an der Regionalen Zivilschutzorganisation RZSO Grenchen beträgt rund CHF 219'000.- gegenüber CHF 234'000.- im Vorjahresbudget.

### **1626 Regionale Zivilschutzorganisation (SF)**

Das Nettoergebnis ist gegenüber dem Vorjahresbudget unwesentlich besser.

## **2 Bildung**

### **2110 Kindergarten**

Das Nettoergebnis ist gegenüber dem Vorjahresbudget rund CHF 128'000.- besser. Die Lohnkosten inkl. Sozialversicherungsbeiträge sind insgesamt rund CHF 71'000.- tiefer. Der Mietaufwand für Kindergartenlokale liegt um rund CHF 45'000.- höher. Der Kantonsbeitrag liegt um CHF 102'000.- über dem Vorjahr.

### **2120 Primarschule**

Das Nettoergebnis ist gegenüber dem Vorjahresbudget rund CHF 487'000.- besser. Die Lohnkosten inkl. Sozialversicherungsbeiträge sind insgesamt rund CHF 58'000.- tiefer. Die Verrechnung der Schulinformatik liegt aufgrund einer Neuorganisation um CHF 288'000.- tiefer. Die Beiträge des Kantons sind um CHF 166'000.- höher.

### **2130 Sekundarstufe**

Das Nettoergebnis ist gegenüber dem Vorjahresbudget rund CHF 325'000.- besser. Die Lohnkosten inkl. Sozialversicherungsbeiträge sind insgesamt rund CHF 11'000.- höher. Die Verrechnung der Schulinformatik liegt aufgrund einer Neuorganisation um CHF 190'000.- tiefer. Die Beiträge des Kantons sind um CHF 201'000.- höher.

### **2140 Musikschulen**

Das Nettoergebnis ist gegenüber dem Vorjahresbudget unwesentlich besser.

### **2170 Schulliegenschaften**

Das Nettoergebnis ist gegenüber dem Vorjahresbudget rund CHF 386'000.- schlechter. Der Personalaufwand inkl. Sozialversicherungsbeiträgen ist um CHF 294'000.- höher. Der Aufwand für Unterhalt ist rund CHF 76'000.- höher. Für Abschreibungen sind CHF 42'000.- mehr im Budget als im Vorjahr.

**2180 Tagesbetreuung**

Das Nettoergebnis ist gegenüber dem Vorjahresbudget unwesentlich besser.

**2190 Schulleitung, Schulverwaltung**

Das Nettoergebnis ist gegenüber dem Vorjahresbudget rund CHF 53'000.- schlechter. Für diversen Aufwand der ICT - Hardware, Software, Studienaufträge - werden CHF 77'000.- mehr als im Vorjahr ins Budget aufgenommen.

**2192 Volksschule allgemein**

Das Nettoergebnis ist gegenüber dem Vorjahresbudget unwesentlich besser.

**2193 Informatik Schulen**

Das Nettoergebnis ist gegenüber dem Vorjahresbudget rund CHF 492'000.- besser. Der Aufwand für Honorare liegt um CHF 60'000.- unter dem Vorjahr. Die Abschreibungen liegen um CHF 428'000.- tiefer.

**2194 Schulsozialarbeit**

Das Nettoergebnis ist gegenüber dem Vorjahresbudget unwesentlich schlechter.

**2200 Sonderschulen**

Das Nettoergebnis ist gegenüber dem Vorjahresbudget rund CHF 760'000.- besser.

Im Rahmen der Leistungsentflechtung zwischen Kanton und Gemeinden übernimmt der Kanton über einen Zeitraum von 4 Jahren die Kosten für die Sonderschulen.

**2300 Berufliche Grundbildung**

Das Nettoergebnis ist gegenüber dem Vorjahresbudget unwesentlich schlechter.

**3 Kultur, Sport und Freizeit****3112 Historisches Museum**

Das Nettoergebnis ist gegenüber dem Vorjahresbudget rund CHF 30'000.- schlechter. Der Unterhalt liegt um CHF 34'000.- über dem Vorjahresbudget.

**3113 Kunsthaus**

Das Nettoergebnis ist gegenüber dem Vorjahresbudget rund CHF 39'000.- schlechter.

Der Beitrag für die Anschaffungen von Kunstwerken über CHF 15'000.- wurde ausgesetzt. Der Unterhalt liegt um CHF 52'000.- über dem Vorjahresbudget.

**3211 Stadtbibliothek**

Das Nettoergebnis ist gegenüber dem Vorjahresbudget unwesentlich schlechter.

### **3220 Konzert und Theater**

Das Nettoergebnis ist gegenüber dem Vorjahresbudget unwesentlich besser.

### **3290 Kultur, übrige**

Das Nettoergebnis ist gegenüber dem Vorjahresbudget rund CHF 198'000.- besser.

Der Personalaufwand liegt um CHF 75'000.- tiefer. Der Aufwand für diverse Beiträge liegt um CHF 26'000.- tiefer. Für Abschreibungen werden rund CHF 68'000.- tiefer budgetiert. Die internen Verrechnungen liegen insgesamt rund CHF 25'000.- unter dem Vorjahr.

### **3410 Sport**

Das Nettoergebnis ist gegenüber dem Vorjahresbudget rund CHF 166'000.- schlechter.

Für Anschaffungen werden CHF 59'000.- mehr budgetiert. Für Unterhalt wird von einem insgesamt rund CHF 36'000.- höheren Aufwand ausgegangen. Die Beiträge für Sport liegen rund CHF 37'000.- höher. Die internen Verrechnungen sind insgesamt höher.

### **3412 Aussenschwimmbad**

Das Nettoergebnis ist gegenüber dem Vorjahresbudget rund CHF 86'000.- schlechter.

Der Personalaufwand ist rund CHF 38'000.- tiefer. Für Anschaffungen werden CHF 25'000.- mehr budgetiert. Strom und Wasser sind rund CHF 35'000.- höher. Für Unterhalt wird mit insgesamt rund CHF 66'000.- höherem Aufwand gerechnet. Die Beiträge vom Kanton liegen rund CHF 17'000.- höher.

### **3415 Fussballstadion Brühl**

Das Nettoergebnis ist gegenüber dem Vorjahresbudget rund CHF 97'000.- schlechter.

Für Anschaffungen werden CHF 8'000.- mehr budgetiert. Der Unterhalt liegt insgesamt rund CHF 30'000.- höher. Die Abschreibungen liegen um CHF 41'000.- höher. Die internen Verrechnungen sind insgesamt höher.

### **3417 Skiliftanlage**

Das Nettoergebnis ist gegenüber dem Vorjahresbudget unwesentlich schlechter.

### **3422 Kinderspielplätze**

Das Nettoergebnis ist gegenüber dem Vorjahresbudget unwesentlich besser.

### **3423 Ferienheim Prägels**

Das Nettoergebnis ist gegenüber dem Vorjahresbudget rund CHF 99'000.- besser.

Der Personalaufwand ist insgesamt CHF 50'000.- tiefer. Für den Unterhalt Hochbauten werden CHF 42'000.- weniger budgetiert.

### **3424 Parkanlagen, Wanderwege**

Das Nettoergebnis ist gegenüber dem Vorjahresbudget rund CHF 67'000.- schlechter.

Der Unterhalt ist insgesamt CHF 30'000.- höher. Die internen Verrechnungen sind höher.

### **3425 Jugendkulturhaus Lindenhaus**

Das Nettoergebnis ist gegenüber dem Vorjahresbudget unwesentlich schlechter.

### **3426 Schülersport in der Freizeit**

Das Nettoergebnis ist gegenüber dem Vorjahresbudget unwesentlich besser.

### **3428 Ferienpass**

Das Nettoergebnis ist gegenüber dem Vorjahresbudget unwesentlich schlechter.

### **3429 übrige Freizeitgestaltung**

Das Nettoergebnis ist gegenüber dem Vorjahresbudget unwesentlich besser.

## **4 Gesundheit**

### **4120 Alters- und Pflegeheime**

Das Nettoergebnis ist gegenüber dem Vorjahresbudget rund CHF 1'246'000.- schlechter. Die Pflegekostenbeiträge liegen um CHF 1'221'000.- höher.

### **4210 Ambulante Krankenpflege**

Das Nettoergebnis ist gegenüber dem Vorjahresbudget unwesentlich besser. Die Beiträge an Spitex Dienste beläuft sich auf insgesamt CHF 1'828'000.-.

### **4220 Rettung Grenchen**

Das Nettoergebnis ist gegenüber dem Vorjahresbudget rund CHF 428'000.- schlechter. Der Aufwand für Löhne und Sozialversicherungsbeiträge ist um CHF 330'000.- höher. Für Anschaffungen werden CHF 41'000.- mehr budgetiert.

### **4310 Alkohol- und Drogenprävention**

Das Nettoergebnis ist gegenüber dem Vorjahresbudget unwesentlich besser.

### **4320 Krankheitsbekämpfung übrige**

Das Nettoergebnis ist gegenüber dem Vorjahresbudget unverändert.

### **4330 Schulgesundheitsdienst**

Das Nettoergebnis ist gegenüber dem Vorjahresbudget rund CHF 66'000.- schlechter. Der Personalaufwand ist insgesamt rund CHF 77'000.- höher. Die Zahnbehandlungskosten fallen tiefer aus.

#### **4340 Lebensmittelkontrolle**

Das Nettoergebnis ist gegenüber dem Vorjahresbudget unverändert.

#### **5 Soziale Sicherheit**

##### **5310 Alters- und Hinterlassenenversicherung AHV**

Die Beiträge an die AHV-Zweigstelle werden über andere Konten geführt. Daher fällt diese Position weg.

##### **5316 Regionale AHV-Zweigstelle - Sozialregion**

Das Nettoergebnis ist gegenüber dem Vorjahresbudget unwesentlich besser.

##### **5320 Ergänzungsleistungen zur AHV**

Das Nettoergebnis ist gegenüber dem Vorjahresbudget rund CHF 1'022'000.- schlechter, wobei die Verwaltungskosten um CHF 63'000.- und die Beiträge um CHF 959'000.- höher ausfallen.

##### **5350 Leistungen an das Alter**

Das Nettoergebnis ist gegenüber dem Vorjahresbudget unwesentlich schlechter.

##### **5430 Alimentenbevorschussung und -inkasso**

Das Nettoergebnis ist gegenüber dem Vorjahresbudget unwesentlich besser.

##### **5440 Jugendschutz**

Das Nettoergebnis ist gegenüber dem Vorjahresbudget unverändert.

##### **5450 Leistungen an Familien**

Das Nettoergebnis ist gegenüber dem Vorjahresbudget unwesentlich schlechter.

##### **5451 Kinderkrippen und Kinderhorte**

Das Nettoergebnis ist gegenüber dem Vorjahresbudget unwesentlich schlechter.

##### **5455 Frühkindliche Förderung**

Das Nettoergebnis ist gegenüber dem Vorjahresbudget unwesentlich schlechter.

##### **5600 Standplatz Fahrende**

Das Nettoergebnis ist gegenüber dem Vorjahresbudget unwesentlich besser.

### **5720 Gesetzliche wirtschaftliche Hilfe**

Aufgrund eines Neuaufbaus des Kontenplans durch das Amt für Gemeinden ist ein Vergleich in diesem Jahr noch nicht möglich.

### **5721 Freiwillige wirtschaftliche Hilfe**

Das Nettoergebnis ist gegenüber dem Vorjahresbudget unverändert.

### **5730 Asylwesen**

Aufgrund eines Neuaufbaus des Kontenplans durch das Amt für Gemeinden ist ein Vergleich in diesem Jahr noch nicht möglich.

### **5790 Fürsorge, übrige**

Aufgrund eines Neuaufbaus des Kontenplans durch das Amt für Gemeinden ist ein Vergleich in diesem Jahr noch nicht möglich.

## **6 Verkehr**

### **6130 Kantonsstrassen**

Das Nettoergebnis ist gegenüber dem Vorjahresbudget unwesentlich schlechter.

### **6150 Gemeindestrassen**

Das Nettoergebnis ist gegenüber dem Vorjahresbudget rund CHF 54'000.- schlechter.  
Der Aufwand für Unterhalt liegt insgesamt um CHF 40'000.- über dem Vorjahr.

### **6151 Parkplätze**

Das Nettoergebnis ist gegenüber dem Vorjahresbudget unwesentlich besser.

### **6152 Winterdienst**

Das Nettoergebnis ist gegenüber dem Vorjahresbudget rund CHF 109'000.- besser.  
Die Internen Verrechnungen liegen insgesamt rund CHF 137'000.- tiefer.

### **6153 Werkhof**

Der Aufwand ist gegenüber dem Vorjahresbudget rund CHF 195'000.- schlechter.  
Der Personalaufwand inkl. Sozialversicherungsbeiträge ist rund CHF 102'000.- höher.

### **6154 Fuhrpark**

Der Aufwand ist gegenüber dem Vorjahresbudget rund CHF 119'000.- besser.  
Diverse Anschaffungen liegen um CHF 145'000.- unter dem Vorjahr. Die Abschreibungen liegen um CHF 31'000.- höher.

### **6157 Stadtgärtnerei**

Der Aufwand ist gegenüber dem Vorjahresbudget rund CHF 73'000.- schlechter.

Der Personalaufwand inkl. Sozialversicherungsbeiträge ist rund CHF 30'000.- höher. Für Anschaffungen werden CHF 40'000.- mehr budgetiert.

### **6158 Werkstatt**

Der Aufwand ist gegenüber dem Vorjahresbudget rund CHF 76'000.- besser.

Der Personalaufwand inkl. Sozialversicherungsbeiträge ist rund CHF 86'000.- tiefer.

### **6230 Agglomerationsverkehr**

Das Nettoergebnis ist gegenüber dem Vorjahresbudget unwesentlich schlechter.

### **6290 Öffentlicher Verkehr, übriger**

Das Nettoergebnis ist gegenüber dem Vorjahresbudget rund CHF 97'000.- besser.

Der Beitrag an den Kanton für den OeV ist CHF 77'000.- tiefer.

### **6310 Schifffahrt**

Das Nettoergebnis ist gegenüber dem Vorjahresbudget unwesentlich besser.

### **6320 Luftfahrt**

Das Nettoergebnis ist gegenüber dem Vorjahresbudget unverändert.

## **7 Umweltschutz**

### **7200 öffentliche Toiletten**

Das Nettoergebnis ist gegenüber dem Vorjahresbudget unwesentlich besser.

### **7201 Abwasserbeseitigung (SF)**

Die Ausgaben sind gebührenfinanziert. Es werden CHF 263'930.- in den Fonds Abwasser übertragen.

### **7300 Abfallbeseitigung allgemein**

Das Nettoergebnis ist gegenüber dem Vorjahresbudget unwesentlich besser.

### **7301 Abfallbeseitigung (SF)**

Die Ausgaben sind gebührenfinanziert. Es werden CHF 264'770.- dem Fonds Abfallbeseitigung entnommen.



#### **7410 Gewässerverbauungen**

Das Nettoergebnis ist gegenüber dem Vorjahresbudget rund CHF 78'000.- schlechter. Der Unterhalt ist insgesamt rund CHF 125'000.- höher. Die Internen Verrechnungen der Werkbetriebe sind tiefer.

#### **7500 Arten- und Landschaftsschutz**

Das Nettoergebnis ist gegenüber dem Vorjahresbudget unwesentlich besser.

#### **7690 übrige Bekämpfung von Umweltverschmutzung**

Das Nettoergebnis ist gegenüber dem Vorjahresbudget unwesentlich besser.

#### **7710 Friedhof und Bestattung**

Das Nettoergebnis ist gegenüber dem Vorjahresbudget unwesentlich besser.

#### **7900 Raumordnung**

Das Nettoergebnis ist gegenüber dem Vorjahresbudget rund CHF 103'000.- besser. Der Aufwand für Honorare und Studien ist CHF 49'000.- tiefer. Der Beitrag an den Aggloverein ist CHF 44'000.- tiefer.

### **8 Volkswirtschaft**

#### **8130 Produktionsverbesserungen Vieh**

Das Nettoergebnis ist gegenüber dem Vorjahresbudget unverändert.

#### **8140 Produktionsverbesserung Pflanzen**

Das Nettoergebnis ist gegenüber dem Vorjahresbudget unwesentlich schlechter.

#### **8200 Forstwirtschaft**

Das Nettoergebnis ist gegenüber dem Vorjahresbudget unverändert.

#### **8400 Tourismus, Kommunale Werbung**

Das Nettoergebnis ist gegenüber dem Vorjahresbudget rund CHF 87'000.- besser. Die Verrechnungen der Werkbetriebe sind tiefer.

#### **8502 Wirtschafts- und Standortförderung**

Das Nettoergebnis ist gegenüber dem Vorjahresbudget unwesentlich besser.

## **9 Finanzen (ohne Steuern)**

### **9300 Finanz- und Lastenausgleich**

Die Beiträge aus dem Lastenausgleich liegen insgesamt um CHF 826'094.- tiefer.

### **9610 Zinsen**

Das Nettoergebnis ist gegenüber dem Vorjahresbudget unwesentlich schlechter.

### **9630 Liegenschaften des Finanzvermögens**

Das Nettoergebnis ist gegenüber dem Vorjahresbudget rund CHF 738'000.- besser.

Der bauliche Unterhalt ist um CHF 37'000.- höher als im Vorjahr. Die städtischen Perimeterbeiträge liegen um CHF 770'000.- tiefer.



## **Beschluss und Antrag**

## Beschluss und Antrag

Der Gemeinderat beantragt, das Budget wie folgt zu beschliessen:

### 1) Erfolgsrechnung

Gesamtaufwand	Fr. 132'980'248.00
Gesamtertrag	Fr. 133'720'962.00
<b>Ertragsüberschuss (+) / Aufwandüberschuss (-)</b>	<b>Fr. 740'714.00</b>

### 2) Investitionsrechnung

Ausgaben Verwaltungsvermögen	Fr. 16'806'000.00
Einnahmen Verwaltungsvermögen	Fr. 2'815'000.00
<b>Nettoinvestitionen Verwaltungsvermögen</b>	<b>Fr. 13'991'000.00</b>

### 3) Spezialfinanzierungen

Abwasserbeseitigung  
Abfallbeseitigung

Ertragsüberschuss (+) / Aufwandüberschuss (-)	Fr. 263'930.00
Ertragsüberschuss (+) / Aufwandüberschuss (-)	Fr. -264'770.00

### 4) Teuerungszulage

4.1) Die Teuerungszulage für das Verwaltungspersonal ist gemäss §26 der Personalordnung der Stadt Grenchen (PO) vom 20.06.2023 und §6 der Ausführungsbestimmungen des Gemeinderates zur Personalordnung (AB-GR-PO) vom 21.11.2023 festzulegen (haupt- und/oder nebenamtliches Personal).

4.2) Die Teuerungszulage für die Lehrerschaft ist gemäss Gesamtarbeitsvertrag (GAV) festzulegen.

### 5) Der Steuerfuss ist wie folgt festzulegen:

5.1)	Natürliche Personen	114.9% der einfachen Staatssteuer
5.2)	Juristische Personen	120% der einfachen Staatssteuer

### 6) Die Personalsteuer ist wie folgt festzulegen:

(Minimum Fr. 20.--)  
Fr. 50.-


### 7) Die Feuerwehrpflichtersatzabgabe ist wie folgt festzulegen:

(Minimum Fr. 20.--/ Maximum Fr. 400.--)  
10% der einfachen Staatssteuer

2540 Grenchen, 29. Oktober 2024

EINWOHNERGEMEINDE STADT GRENCHEN

Der Stadtpräsident



François Scheidegger

Die Stadtschreiberin

  
Luzia Meister

# Übersicht

## Übersicht Budget

Ergebnisse	Budget 2025	Budget 2024	Jahresrechnung 2023	Abw zu BU 24	Abw zu RG 23
<b>Erfolgsrechnung</b>					
Betrieblicher Aufwand	131'359'248	131'621'660	130'194'064.52	99.8%	100.9%
Betrieblicher Ertrag	123'670'350	125'950'427	126'589'865.85	98.2%	97.7%
<b>Ergebnis aus betrieblicher Tätigkeit</b>	<b>-7'688'898</b>	<b>-5'671'233</b>	<b>-3'604'198.67</b>	135.6%	213.3%
Finanzaufwand	1'621'000	1'553'000	1'451'157.95	104.4%	111.7%
Finanzertrag	5'058'550	4'919'505	7'226'025.94	102.8%	70.0%
<b>Ergebnis aus Finanzierung</b>	<b>3'437'550</b>	<b>3'366'505</b>	<b>5'774'867.99</b>	102.1%	59.5%
Ausserordentlicher Aufwand	0	0	7'000'000.00		0.0%
Ausserordentlicher Ertrag	4'992'062	4'996'662	4'992'062.72	99.9%	100.0%
<b>Ausserordentliches Ergebnis</b>	<b>4'992'062</b>	<b>4'996'662</b>	<b>-2'007'937.28</b>	99.9%	-248.6%
<b>Jahresergebnis Erfolgsrechnung</b>	<b>740'714</b>	<b>2'691'934</b>	<b>162'732.04</b>	27.5%	
<b>Ertragsüberschuss (+), Aufwandüberschuss (-)</b>					
<b>Investitionsrechnung</b>					
Investitionsausgaben	16'806'000	12'445'000	13'045'453.37	135.0%	128.8%
Investitionseinnahmen	2'815'000	2'615'000	1'115'008.67	107.6%	252.5%
<b>Nettoinvestitionen</b>	<b>-13'991'000</b>	<b>-9'830'000</b>	<b>-11'930'444.70</b>	142.3%	117.3%
<b>Nettoinvestitionen Verwaltungsvermögen</b>					

## Übersicht Budget

Finanzierung	Gemeinde Total		Allgemeiner Haushalt		Spezialfinanzierungen Total	
	Budget 2025 Jahresrechnung 2023	Budget 2025 Jahresrechnung 2023	Budget 2025 Jahresrechnung 2023	Budget 2025 Jahresrechnung 2023	Budget 2025 Jahresrechnung 2023	Budget 2025 Jahresrechnung 2023
+ Ertragsüberschuss	740'714	162'732.04	740'714	162'732.04	0	0.00
- Aufwandüberschuss	0	0.00	0	0.00	0	0.00
+ Betriebsgewinne (Einlagen in Spezialfinanzierungen EK)	264'930	126'992.36	1'000	0.00	263'930	126'992.36
- Betriebsverluste (Entnahmen aus Spezialfinanzierungen EK)	-299'770	-16'742.64	-35'000	0.00	-264'770	-16'742.64
+ Aufwand für Abschreibungen und Wertberichtigungen	4'998'100	4'666'484.61	4'275'400	3'963'503.70	722'700	702'980.91
+ Einlagen in Fonds und Spezialfinanzierungen	0	0.00	0	0.00	0	0.00
- Entnahmen aus Fonds und Spezialfinanzierungen	0	10'413.00	0	0.00	0	10'413.00
+ Einlagen in das Eigenkapital	0	7'000'000.00	0	7'000'000.00	0	0.00
- Entnahmen aus dem Eigenkapital	-4'992'062	-4'992'062.72	-4'992'062	-4'992'062.72	0	0.00
<b>Selbstfinanzierung</b>	<b>711'912</b>	<b>6'957'816.65</b>	<b>-9'948</b>	<b>6'134'173.02</b>	<b>721'860</b>	<b>823'643.63</b>
- Nettoinvestitionen Verwaltungsvermögen	13'991'000	11'851'739.62	12'731'000	10'334'481.27	1'260'000	1'517'258.35
<b>Finanzierungsüberschuss (+), -fehlbetrag (-)</b>	<b>-13'279'088</b>	<b>-4'893'922.97</b>	<b>-12'740'948</b>	<b>-4'200'308.25</b>	<b>-538'140</b>	<b>-693'614.72</b>
<b>Selbstfinanzierungsgrad (in %)</b>	<b>5.09</b>	<b>58.71</b>	<b>-0.08</b>	<b>59.36</b>	<b>57.29</b>	<b>54.28</b>

**Selbstfinanzierung:** Summe der selbst erwirtschafteten Mittel. Die Selbstfinanzierung ist vergleichbar mit der Kenngrösse des Cashflows. Im Vergleich zum Cashflow erfolgt die Berechnung der Selbstfinanzierung nach einer vereinfachten Methode.

**Selbstfinanzierungsgrad:** Anteil der Nettoinvestitionen, welche aus eigenen Mitteln finanziert werden können. Mittelfristig sollte der Selbstfinanzierungsgrad im Durchschnitt gegen 100 % sein. Bei einem Wert von über 100 % können die Investitionen vollständig eigenfinanziert werden. Ein Selbstfinanzierungsgrad unter 100 % führt zu einer Neuverschuldung.

über 100 %	sehr gut
80 - 100 %	gut
50 - 80 %	genügend
0 - 50 %	ungenügend
< 0 %	sehr schlecht



## Übersicht Budget

Finanzierung - Spezialfinanzierungen	Abwasserbeseitigung		Abfallbeseitigung		Soziale Dienste Oberer Leberberg	
	Budget 2025 Jahresrechnung 2023	Budget 2025 Jahresrechnung 2023	Budget 2025 Jahresrechnung 2023	Budget 2025 Jahresrechnung 2023	Budget 2025 Jahresrechnung 2023	Budget 2025 Jahresrechnung 2023
+ Betriebsgewinne (Einlagen in Spezialfinanzierungen EK)	263'930	126'992.36	0	0	0	0.00
- Betriebsverluste (Entnahmen aus Spezialfinanzierungen EK)	0	0.00	-264'770	-16'742.64	0	0.00
+ Aufwand für Abschreibungen und Wertberichtigungen	568'500	529'934.61	129'200	111'933.00	25'000	61'113.30
+ Einlagen in Fonds und Spezialfinanzierungen	0	0.00	0	0.00	0	0.00
- Entnahmen aus Fonds und Spezialfinanzierungen	0	10'413.00	0	0.00	0	0.00
+ Einlagen in das Eigenkapital	0	0.00	0	0.00	0	0.00
- Entnahmen aus dem Eigenkapital	0	0.00	0	0.00	0	0.00
<b>Selbstfinanzierung</b>	<b>832'430</b>	<b>646'513.97</b>	<b>-135'570</b>	<b>95'190.36</b>	<b>25'000</b>	<b>61'113.30</b>
- Nettoinvestitionen Verwaltungsvermögen	1'260'000	1'173'883.51	0	1'448.79	0	341'926.05
<b>Finanzierungsüberschuss (+), -fehlbetrag (-)</b>	<b>-427'570</b>	<b>-527'369.54</b>	<b>-135'570</b>	<b>93'741.57</b>	<b>25'000</b>	<b>-280'812.75</b>
<b>Selbstfinanzierungsgrad (in %)</b>	<b>66.07</b>	<b>55.07</b>		<b>6'570.34</b>		<b>17.87</b>



# Erfolgsrechnung

Funktionale Gliederung	Budget 2025*		Budget 2024*		Rechnung 2023	
	Aufwand	Ertrag	Aufwand	Ertrag	Aufwand	Ertrag
0 ALLGEMEINE VERWALTUNG Nettoergebnis	11'628'240	3'026'450	11'846'870	2'981'300	12'973'841.70	3'000'009.65
1 ÖFFENTLICHE ORDNUNG UND SICHERHEIT, VERTEIDIGUNG Nettoergebnis	3'296'700	8'601'790	3'309'290	8'865'570	3'235'149.59	9'973'832.05
2 BILDUNG Nettoergebnis	33'073'945	2'108'640	34'421'320	2'078'940	37'157'540.46	2'223'404.48
3 KULTUR, SPORT UND FREIZEIT Nettoergebnis	5'069'800	1'188'060	4'909'860	1'230'350	4'484'685.35	1'011'745.11
4 GESUNDHEIT Nettoergebnis	9'111'128	9'008'570	7'360'220	9'054'100	7'459'242.02	8'729'934.41
5 SOZIALE SICHERHEIT Nettoergebnis	48'223'100	24'065'375	47'042'750	25'367'220	50'358'616.78	28'427'606.05
6 VERKEHR Nettoergebnis	12'158'350	664'810	12'430'537	701'385	11'000'568.86	786'112.31
7 UMWELTSCHUTZ UND RAUMORDNUNG Nettoergebnis	6'838'680	4'404'990	7'320'613	4'208'475	6'247'953.18	3'698'573.04
8 VOLKSWIRTSCHAFT Nettoergebnis	792'575	1'833'600	887'200	1'833'600	774'845.99	1'775'492.00
9 FINANZEN UND STEUERN Nettoergebnis	2'787'730	7'277'528	3'646'000	5'526'620	4'952'778.54	5'683'750.02
	73'166'632	30'255'740	72'414'856	31'111'750	78'441'156.02	33'533'435.94
	132'980'248	17'967'360	133'174'660	15'931'000	138'645'222.47	16'825'180.84
<b>Gesamtergebnis</b>	<b>740'714</b>	<b>5'492'020</b>	<b>2'691'934</b>	<b>6'264'450</b>	<b>138'645'222.47</b>	<b>138'645'222.47</b>
		<b>6'666'330</b>		<b>6'166'087</b>		<b>6'046'339.30</b>
		<b>5'329'770</b>		<b>5'733'213</b>		<b>5'154'517.10</b>
		<b>1'508'910</b>		<b>1'587'400</b>		<b>1'093'436.08</b>
		<b>47'000</b>		<b>47'000</b>		<b>46'931.00</b>
		<b>745'575</b>		<b>840'200</b>		<b>727'914.99</b>
		<b>75'954'362</b>		<b>76'060'856</b>		<b>78'441'156.02</b>
		<b>133'720'962</b>		<b>135'866'594</b>		<b>138'645'222.47</b>
<b>Ausgewählte Budgetarten</b>	<b>133'720'962</b>	<b>133'720'962</b>	<b>135'866'594</b>	<b>135'866'594</b>	<b>138'645'222.47</b>	<b>138'645'222.47</b>

\* Budgetkredit

# Erfolgsrechnung

Gestuffer Erfolgsausweis	Budget 2025*		Budget 2024*		Rechnung 2023		Abw zu BU 24	Abw zu RG 23
	Betrag	Betrag	Betrag	Betrag	Betrag	Betrag		
<b>Gemeinde gesamt</b>	<b>131'359'248</b>	<b>131'621'660</b>	<b>130'194'064.52</b>					
<b>Betrieblicher Aufwand</b>								
30 Personalaufwand	49'177'190	48'868'000	44'725'717.76				99.8%	100.9%
31 Sach- und übriger Aufwand	15'073'348	14'674'350	16'566'771.57				100.6%	110.0%
33 Abschreibungen	4'715'700	5'185'000	4'235'177.68				102.7%	91.0%
35 Einlagen	264'930	241'883	163'912.36				90.9%	111.3%
36 Transferaufwand	52'319'270	51'865'377	58'316'979.93				109.5%	161.6%
39 Interne Verrechnungen	9'808'810	10'787'050	6'185'505.22				100.9%	89.7%
							90.9%	158.6%
<b>Betrieblicher Ertrag</b>	<b>123'670'350</b>	<b>125'950'427</b>	<b>126'589'865.85</b>					
40 Fiskalertrag	55'675'000	54'980'000	58'687'980.48				98.2%	97.7%
41 Regalien und KozeSSIONen	1'602'600	1'602'600	1'503'202.80				101.3%	94.9%
42 Entgelte	17'535'250	17'569'250	17'659'988.73				100.0%	106.6%
43 Verschiedene Erträge	541'350	579'750	1'293'161.28				99.8%	99.3%
45 Entnahmen Fonds	299'770	656'513	42'518.14				93.4%	41.9%
46 Transferertrag	38'207'570	39'775'264	41'217'509.20				45.7%	705.0%
49 Interne Verrechnungen	9'808'810	10'787'050	6'185'505.22				96.1%	92.7%
							90.9%	158.6%
<b>Ergebnis aus betrieblicher Tätigkeit</b>	<b>-7'688'898</b>	<b>-5'671'233</b>	<b>-3'604'198.67</b>				135.6%	213.3%
34 Finanzaufwand	1'621'000	1'553'000	1'451'157.95				104.4%	111.7%
44 Finanzertrag	5'058'550	4'919'505	7'226'025.94				102.8%	70.0%
<b>Ergebnis aus Finanzierung</b>	<b>3'437'550</b>	<b>3'366'505</b>	<b>5'774'867.99</b>				102.1%	59.5%
<b>Operatives Ergebnis</b>	<b>-4'251'348</b>	<b>-2'304'728</b>	<b>2'170'669.32</b>					
38 Ausserordentlicher Aufwand	0	0	7'000'000.00					0.0%
48 Ausserordentlicher Ertrag	4'992'062	4'996'662	4'992'062.72				99.9%	100.0%
<b>Ausserordentliches Ergebnis</b>	<b>4'992'062</b>	<b>4'996'662</b>	<b>-2'007'937.28</b>				99.9%	
<b>Gesamtergebnis Erfolgsrechnung</b>	<b>740'714</b>	<b>2'691'934</b>	<b>162'732.04</b>					

**Ausgewählte Budgetarten**

\*Budgetkredit

## Erfolgsrechnung

Gestuffer Erfolgsausweis Abwasserbeseitigung	Budget 2025*		Budget 2024*		Rechnung 2023		Abw zu BU 24	Abw zu RG 23
	Betrag	Betrag	Betrag	Betrag	Betrag	Betrag		
<b>Betrieblicher Aufwand</b>	<b>2'915'370</b>	<b>2'965'830</b>	<b>3'033'674.58</b>				98.3%	96.1%
30 Personalaufwand								
31 Sach- und übriger Aufwand	529'400	528'130	595'376.77				100.2%	88.9%
33 Abschreibungen	568'500	577'600	529'934.61				98.4%	107.3%
35 Einlagen	0	0	126'992.36					0.0%
36 Transferaufwand	1'106'000	1'115'500	1'104'086.89				99.1%	100.2%
39 Interne Verrechnungen	711'470	744'600	677'283.95				95.6%	105.0%
<b>Betrieblicher Ertrag</b>	<b>3'179'300</b>	<b>3'206'713</b>	<b>3'033'674.58</b>				99.1%	104.8%
40 Fiskalertrag			-					
41 Regalien und KozeSSIONen	100	100	100.00				100.0%	100.0%
42 Entgelte	2'800'000	2'800'000	2'639'763.63				100.0%	106.1%
43 Verschiedene Erträge	30'000	60'000	34'353.95				50.0%	87.3%
45 Entnahmen Fonds	0	10'413	10'413.00				0.0%	0.0%
46 Transferertrag	29'200	28'200	29'264.00				103.5%	99.8%
49 Interne Verrechnungen	320'000	308'000	319'780.00				103.9%	100.1%
<b>Ergebnis aus betrieblicher Tätigkeit</b>	<b>263'930</b>	<b>240'883</b>	<b>-</b>				109.6%	
34 Finanzaufwand	0	0	-					
44 Finanzertrag	0	0	-					
<b>Ergebnis aus Finanzierung</b>	<b>0</b>	<b>0</b>	<b>-</b>					
<b>Operatives Ergebnis</b>	<b>263'930</b>	<b>240'883</b>	<b>-</b>				109.6%	
38 Ausserordentlicher Aufwand	0	0	-					
48 Ausserordentlicher Ertrag	0	0	-					
<b>Ausserordentliches Ergebnis</b>	<b>0</b>	<b>0</b>	<b>-</b>					
<b>Gesamtergebnis Erfolgsrechnung</b>	<b>263'930</b>	<b>240'883</b>	<b>-</b>				109.6%	

**Ausgewählte Budgetarten**

\*Budgetkredit

# Erfolgsrechnung

Gestuffer Erfolgsausweis Abfallbeseitigung	Budget 2025*		Budget 2024*		Rechnung 2023		Abw zu BU 24	Abw zu RG 23
	Betrag	Betrag	Betrag	Betrag	Betrag	Betrag		
<b>Betrieblicher Aufwand</b>	<b>1'817'070</b>	<b>2'129'200</b>	<b>1'585'750.87</b>					
30 Personalaufwand							85.3%	114.6%
31 Sach- und übriger Aufwand	639'000	640'700	564'798.46				99.7%	113.1%
33 Abschreibungen	129'200	139'000	111'933.00				92.9%	115.4%
35 Einlagen			-					
36 Transferaufwand			-					
39 Interne Verrechnungen	1'048'870	1'349'500	909'019.41				77.7%	115.4%
<b>Betrieblicher Ertrag</b>	<b>1'552'300</b>	<b>1'549'100</b>	<b>1'585'750.87</b>				100.2%	97.9%
40 Fiskalertrag			-					
41 Regalien und KozeSSIONen			-					
42 Entgelte	1'532'300	1'529'100	1'542'493.06				100.2%	99.3%
43 Verschiedene Erträge			2'317.96					
45 Entnahmen Fonds	0	0	16'742.64					0.0%
46 Transferertrag	20'000	20'000	24'197.21				100.0%	82.7%
49 Interne Verrechnungen			-					
<b>Ergebnis aus betrieblicher Tätigkeit</b>	<b>-264'770</b>	<b>-580'100</b>	<b>-</b>				45.6%	
34 Finanzaufwand	0	0	-					
44 Finanzertrag	0	0	-					
<b>Ergebnis aus Finanzierung</b>	<b>0</b>	<b>0</b>	<b>-</b>					
<b>Operatives Ergebnis</b>	<b>-264'770</b>	<b>-580'100</b>	<b>-</b>				45.6%	
38 Ausserordentlicher Aufwand	0	0	-					
48 Ausserordentlicher Ertrag	0	0	-					
<b>Ausserordentliches Ergebnis</b>	<b>0</b>	<b>0</b>	<b>-</b>					
<b>Gesamtergebnis Erfolgsrechnung</b>	<b>-264'770</b>	<b>-580'100</b>	<b>-</b>				45.6%	

**Ausgewählte Budgetarten**

\*Budgetkredit

## Erfolgsrechnung

Gestuffer Erfolgsausweis Sozialregion Oberer Leberberg (5726)	Budget 2025*		Budget 2024*		Rechnung 2023		Abw zu BU 24	Abw zu RG 23
	Betrag	Betrag	Betrag	Betrag	Betrag	Betrag		
<b>Betrieblicher Aufwand</b>	<b>6'379'440</b>	<b>6'357'850</b>	<b>33'149'859.59</b>					
30 Personalaufwand	5'059'450	4'952'400	4'448'958.85				100.3%	19.2%
31 Sach- und übriger Aufwand	958'500	958'300	1'155'659.89				102.2%	113.7%
33 Abschreibungen	25'000	112'300	61'113.30				100.0%	82.9%
35 Einlagen							22.3%	40.9%
36 Transferaufwand	155'000	155'000	27'339'048.45				100.0%	0.6%
39 Interne Verrechnungen	181'490	179'850	145'079.10				100.9%	125.1%
<b>Betrieblicher Ertrag</b>	<b>6'379'440</b>	<b>6'357'850</b>	<b>33'149'859.59</b>				100.3%	19.2%
40 Fiskalertrag								
41 Regalien und KozeSSIONen								
42 Entgelte	340'000	338'000	8'099'336.19				100.6%	4.2%
43 Verschiedene Erträge	20'000		-					
45 Entnahmen Fonds			-					
46 Transferertrag	2'869'100	3'189'900	25'050'523.40				89.9%	11.5%
49 Interne Verrechnungen	3'150'340	2'829'950					111.3%	
<b>Ergebnis aus betrieblicher Tätigkeit</b>	<b>0</b>	<b>0</b>	<b>-</b>					
34 Finanzaufwand	0	0						
44 Finanzertrag	0	0						
<b>Ergebnis aus Finanzierung</b>	<b>0</b>	<b>0</b>	<b>-</b>					
<b>Operatives Ergebnis</b>	<b>0</b>	<b>0</b>	<b>-</b>					
38 Ausserordentlicher Aufwand	0	0						
48 Ausserordentlicher Ertrag	0	0						
<b>Ausserordentliches Ergebnis</b>	<b>0</b>	<b>0</b>	<b>-</b>					
<b>Gesamtergebnis Erfolgsrechnung</b>	<b>0</b>	<b>0</b>	<b>-</b>					

**Ausgewählte Budgetarten**

\*Budgetkredit

# Erfolgsrechnung

Gestuffer Erfolgsausweis Gemeinde allgemein (steuerfinanziert)	Budget 2025*		Budget 2024*		Rechnung 2023		Abw zu BU 24	Abw zu RG 23
	Betrag	Betrag	Betrag	Betrag	Betrag	Betrag		
<b>Betrieblicher Aufwand</b>	<b>119'983'438</b>	<b>119'927'897</b>	<b>92'424'779.48</b>					
30 Personalaufwand	44'117'740	43'915'600	40'276'758.91				100.0%	129.8%
31 Sach- und übriger Aufwand	12'946'448	12'547'220	14'249'680.45				100.5%	109.5%
33 Abschreibungen	3'993'000	4'356'100	3'533'452.77				103.2%	90.9%
35 Einlagen	1'000	1'000	36'920.00				91.7%	113.0%
36 Transferaufwand	51'058'270	50'595'777	29'875'140.26				100.0%	2.7%
39 Interne Verrechnungen	7'866'980	8'512'200	4'452'827.09				100.9%	170.9%
<b>Betrieblicher Ertrag</b>	<b>112'294'540</b>	<b>114'256'664</b>	<b>88'820'580.81</b>				92.4%	176.7%
40 Fiskalertrag	55'675'000	54'980'000	58'687'980.48				98.3%	126.4%
41 Regalien und KozeSSIONen	1'602'500	1'602'500	1'503'102.80				101.3%	94.9%
42 Entgelte	12'862'950	15'182'150	5'706'767.05				100.0%	106.6%
43 Verschiedene Erträge	491'350	519'750	1'184'512.47				84.7%	225.4%
45 Entnahmen Fonds	35'000	66'000	15'362.50				94.5%	41.5%
46 Transferertrag	35'289'270	34'257'164	15'857'130.29				53.0%	227.8%
49 Interne Verrechnungen	6'338'470	7'649'100	5'865'725.22				103.0%	222.5%
<b>Ergebnis aus betrieblicher Tätigkeit</b>	<b>-7'688'898</b>	<b>-5'671'233</b>	<b>-3'604'198.67</b>				82.9%	108.1%
34 Finanzaufwand	1'621'000	1'553'000	1'451'157.95				135.6%	213.3%
44 Finanzertrag	5'058'550	4'919'505	7'226'025.94				104.4%	111.7%
<b>Ergebnis aus Finanzierung</b>	<b>3'437'550</b>	<b>3'366'505</b>	<b>5'774'867.99</b>				102.8%	70.0%
<b>Operatives Ergebnis</b>	<b>-4'251'348</b>	<b>-2'304'728</b>	<b>2'170'669.32</b>				102.1%	59.5%
38 Ausserordentlicher Aufwand	0	0	7'000'000.00				184.5%	-195.9%
48 Ausserordentlicher Ertrag	4'992'062	4'996'662	4'992'062.72					0.0%
<b>Ausserordentliches Ergebnis</b>	<b>4'992'062</b>	<b>4'996'662</b>	<b>-2'007'937.28</b>				99.9%	100.0%
<b>Gesamtergebnis Erfolgsrechnung</b>	<b>740'714</b>	<b>2'691'934</b>	<b>162'732.04</b>				99.9%	-248.6%

## Ausgewählte Budgetarten

\*Budgetkredit



# Erfolgsrechnung

L-Nr.	Konto	Budget 2025*		Budget 2024*		Rechnung 2023		Kommentar
		Aufwand	Ertrag	Aufwand	Ertrag	Aufwand	Ertrag	
0								
1	0	11'628'240	3'026'450	11'846'870	2'981'300	12'973'841.70	3'000'009.65	
2			8'601'790		8'865'570		9'973'832.05	Teuerungsausgleich Verwaltungspersonal (ohne Lehrpers.);
3	01	700'900	-	552'880	-	641'529.72	96'000.00	Der Gemeinderat hat an der Sitzung vom 29.10.2024 einen
4			700'900		552'880		545'529.72	Teuerungsausgleich von 0.8% genehmigt.
5	011	299'880	-	164'300	-	165'475.50	-	
6			299'880		164'300		165'475.50	
7	0110	299'880	-	164'300	-	165'475.50	-	
8			299'880		164'300		165'475.50	
9	3000.00			13'000		26'519.60		Erneuerungswahlen 25 (7 Termine inkl. eidg.)
10		45'000						IKS, Einpacker-Stunden
11	3000.03	41'000		12'000		16'101.50		
12	3050.00	3'190		1'500		-423.75		
13	3052.00	3'890		100		52.70		
14	3053.00	400		200		124.95		Mehr Abstimmungen als im Vorjahr KR-RR-, GR-Wahlen
15	3055.00	500		10'400		10'339.79		(Sanierung Stadthaus)
16	3100.00	52'500						Erneuerungswahlen 25, Volksabstimmung
17	3102.00	14'000		500		292.21		
18	3102.01	13'000		16'000		11'976.25		
19	3130.00	65'000		27'100		41'648.05		Mehr Abstimmungen als im Vorjahr KR-RR-, GR-Wahlen
20	3130.20	500		500		414.80		(ausserord. Termin März KR)
21	3132.00	35'000		45'000		29'702.70		Externe Revisionsgesellschaft, Amt für Gemeinden (AGEM)
22	3132.01	1'000		15'000		1'139.55		
23	3133.00	1'000		1'000		994.20		
24	3160.00	3'500		2'000		2'904.65		Mehr Abstimmungen als im Vorjahr KR-RR-, GR-Wahlen
25	3170.00	1'400						(ausserord. Termin März KR)
26	3199.00							Erneuerungswahlen 25
27	3910.00	20'000		20'000		2'487.30		
28	3910.04					20'000.00		
29	012	401'020	-	388'580	-	476'054.22	96'000.00	
30			401'020		388'580		380'054.22	
31	0120	401'020	-	388'580	-	476'054.22	96'000.00	
32			401'020		388'580		380'054.22	
33	3000.00	92'200		100'000		102'765.00		
34	3000.05	12'800						
35	3010.00	9'160		30'500		26'167.20		
36	3050.00	700		2'400		10'114.30		
37	3052.00	900		3'100		3'129.60		
38	3053.00	70		300		283.75		
39	3055.00	110		400		285.10		
40	3102.00	2'000		2'100		1'753.24		
41	3130.10	37'880		37'880		37'501.40		
42	3130.30	5'000		7'000		6'250.40		Unterstützung IKS-Einführung
43	3132.00	20'000		29'500		21'783.15		Nominations- und Governance-Komitee (NGK)
44	3132.01	15'000		6'000		12'709.55		Informationsbeitr. bisher auf 0110.3132.01
45	3133.00	6'000		9'500		1'234.00		Adminera IKS Nutzungsgebühr
46	3133.01	9'500		1'900		1'234.00		
47	3170.00	1'700		3'000		2'851.32		
48	3170.11	3'000						

L-Nr.	Konto	Funktionale Gliederung	Budget 2025*		Budget 2024*		Rechnung 2023		Kommentar
			Aufwand	Ertrag	Aufwand	Ertrag	Aufwand	Ertrag	
49	3170.30	Spesen Partnerschaftsausschuss	10'000		10'000		11'065.23		
50	3170.31	Geschenke für besondere Verdienste der Behördenmitglieder, Kleinplastik			10'000		3'000.00		
51	3170.32	Ehrenaussagen, Repräsentationskosten	35'000		35'000		28'914.08		
52	3636.00	A.o. Beiträge, Dienstleistungen und Erlöse	140'000		100'000		203'243.90		
53	3910.04	Interne Verrechnung Informatik Allgemein					3'003.00		
54	4390.03	Auflösung Rückstellung Familie und Jugend						96'000.00	
55	<b>02</b>	<b>Allgemeine Dienste</b>	<b>10'927'340</b>	<b>3'026'450</b>	<b>11'293'990</b>	<b>2'981'300</b>	<b>12'332'311.98</b>	<b>2'904'009.65</b>	
56		Nettoergebnis		7'900'890		8'312'690		9'428'302.33	
57	<b>021</b>	<b>Finanz- und Steuerverwaltung</b>	<b>2'409'990</b>	<b>497'600</b>	<b>2'386'540</b>	<b>526'200</b>	<b>2'366'555.98</b>	<b>492'865.27</b>	
58		Nettoergebnis		1'912'390		1'860'340		1'873'690.71	
59	<b>0211</b>	<b>Finanzverwaltung</b>	<b>668'960</b>	<b>40'200</b>	<b>701'910</b>	<b>40'200</b>	<b>682'564.35</b>	<b>45'210.00</b>	
60		Nettoergebnis		628'760		661'770		637'354.35	
61	3010.00	Löhne des Verwaltungs- und Betriebspersonals	497'960		523'500		453'974.30		
62	3050.00	AG-Beiträge AHV, IV, EO, ALV, FAK Verwaltungskosten	37'910		39'800		34'993.80		
63	3052.00	AG-Beiträge für Verwaltungspersonal an PK	46'680		51'900		50'740.90		
64	3053.00	AG-Beiträge an Unfallversicherungen	3'840		4'000		3'436.40		
65	3055.00	AG-Beiträge an Krankentaggeldversicherungen	5'860		6'100		5'121.75		
66	3090.00	Aus- und Weiterbildung des Personals	20'000		15'000		21'317.80		inkl. Schulungen Software Lohn und Finanz, MWST und Sozialversicherungen
67	3100.00	Büromaterial	5'000		5'000		4'807.65		Regelbedarf plus diverse neue Stempel und Ablagefächer
68	3101.00	Betriebs-, Verbrauchsmaterial	500		500				Reinigung Arbeitsplätze durch Mitarbeitende selber
69	3102.00	Drucksachen, Publikationen			500				
70	3103.00	Fachliteratur, Zeitschriften	400		600		294.00		
71	3110.00	Anschaffung Büromöbel, -maschinen und -geräte	2'000		1'200		1'037.95		
72	3113.00	Anschaffung Hardware			9'750		2'630.05		Aktenvernichter Lohnbüro P4 oder P5
73	3130.10	Verbandsbeiträge	60		60				
74	3130.20	Telefongebühren, Serate, Suisa etc.	3'000		3'000		2'926.65		
75	3132.00	Honorare externe Berater, Gutachter, Fachexperten etc.	7'000		7'000		6'1738.70		Lohnbuchhaltung
76	3133.00	Informatik-Nutzungsaufwand	17'700		2'700		6'635.00		Infoma SaaS Lizenzmodell: CHF 16'200.-
77	3133.01	Informatik-Nutzungsaufwand Finanz	5'500		5'500		5'169.60		5 x M365 Business Premium à je CHF 300.- CHF 1'500.-
78	3150.00	Unterhalt Büromöbel und -geräte, Schulmobiliar	1'000		1'000				publiXdata AG für Benchmark, nach EW-Zahl
79	3158.00	Unterhalt Software			16'200		13'460.00		Reparatur Tische
80	3170.00	Reisekosten und Spesen	1'000		1'000		508.80		Infoma neu als SaaS (siehe 0211.3133.00)
81	3910.02	Interne Verrechnung Informatik Hardware	1'100		1'350		1'665.70		abhängig von Weiterbildungen
82	3910.03	Interne Verrechnung Informatik Software	100		150		910.00		
83	3910.04	Interne Verrechnung Informatik Allgemein	12'350		13'100		11'195.30		
84	4260.00	Rückstellungen Dritter						1'500.00	
85	4260.02	Rückstellung Revisionskosten, Drucksachen, Porti		15'000		15'000		18'300.00	
86	4612.00	Verwaltungskosten Anteil ARA Regio Grenchen, Diverse		25'000		25'000		25'410.00	
87	4631.00	Beiträge vom Kanton, Bezugsprovision Quellensteuer		200		200			
88	<b>0212</b>	<b>Steuerverwaltung</b>	<b>17'411'030</b>	<b>457'400</b>	<b>1'684'630</b>	<b>486'000</b>	<b>1'683'991.63</b>	<b>447'655.27</b>	
89		Nettoergebnis		1'283'630		1'198'630		1'236'336.36	
90	3010.00	Löhne des Verwaltungs- und Betriebspersonals	372'960		355'700		349'186.26		
91	3050.00	AG-Beiträge AHV, IV, EO, ALV, FAK Verwaltungskosten	28'330		27'100		26'787.30		inkl. Schulungen Software Steuern und Inkasso, WB Sachbearbeiterin
92	3052.00	AG-Beiträge für Verwaltungspersonal an PK	34'880		35'300		30'412.20		weniger Papier nötig wegen externem Versand
93	3053.00	AG-Beiträge an Unfallversicherungen	2'830		2'700		2'750.10		Reinigung Arbeitsplätze durch Mitarbeitende selber
94	3055.00	AG-Beiträge an Krankentaggeldversicherungen	4'340		4'200		3'828.95		Inserate zu Steuervorbezug und Ratenfälligkeiten
95	3090.00	Aus- und Weiterbildung des Personals	20'000		10'000		3'070.00		Gesetze und Verordnungen für Gerichtsverfahren im Rahmen des Inkasso
96	3100.00	Büromaterial	5'000		20'000		23'348.05		
97	3101.00	Betriebs-, Verbrauchsmaterial	1'400		500				
98	3102.00	Drucksachen, Publikationen	1'000		700		1'199.60		
99	3103.00	Fachliteratur, Zeitschriften			1'000		402.45		
100	3110.00	Anschaffung Büromöbel, -maschinen und -geräte							
101	3113.00	Anschaffung Hardware			11'700		3'603.80		

L-Nr.	Konto	Funktionale Gliederung	Budget 2025*		Budget 2024*		Rechnung 2023		Kommentar
			Aufwand	Ertrag	Aufwand	Ertrag	Aufwand	Ertrag	
102	3130.00	Porti	15'000		19'000		13'669.54		Betriebsämter, Zivilgerichte etc. für Inkasso
103	3130.01	Dienstleistungen Dritter, Betriebsungskosten	200'000		230'000		195'591.90		
104	3130.10	Verbandsbeiträge	80		80		80.00		
105	3130.20	Telefongebühren, Serafe, Suisa etc.	2'800		2'800		2'552.95		
106	3130.30	Dienstleistungen Dritter, externer Versand	20'000						
107	3133.00	Informatik-Nutzungsaufwand	15'000		2'100		32'321.85		Externer Versand Steuern und Hundesteuern, Druck inkl. Versand (Papier, Couverts, Einpacken), ohne Porto
108	3133.01	Informatik-Nutzungsaufwand Finanz	33'000		33'000				Infoma SaaS Lizenzmodell: CHF 1'500.-
109	3151.00	Unterhalt Apparate, Maschinen, Geräte	2'800		2'800		2'233.45		5 x M365 Business Premium à je CHF 300.-; CHF 1'500.- eSchKG, wurde bisher über andere Konten gebucht
110	3158.00	Unterhalt Software	1'000		15'200		14'111.90		Servicegebühr Kuvertiermaschine, evtl. nicht mehr in Stadtkasse ab 2025
111	3170.00	Reisekosten und Spesen			1'000		322.90		abhängig von Weiterbildungen
112	3180.00	Wertberichtigungen auf Forderungen					18'298.44		
113	3181.00	Forderungsverluste	135'000		100'000		139'034.81		
114	3611.00	Entschädigungen an den Kanton für Steuerveranlagung	630'000		600'000		624'668.60		letzte def. Abrechnung CHF 628'000.-
115	3611.41	Bezugsprovision KSTA	120'000		120'000		105'052.34		
116	3611.42	Bezugsprovisionen SSL	1'100		1'350		80'101.46		
117	3910.02	Interne Verrechnung Informatik Hardware	100		150		780.00		
118	3910.04	Interne Verrechnung Informatik Software	100		13'250		9'032.78		
119	3910.04	Interne Verrechnung Informatik Allgemein	12'410						
120	4210.01	Mahngebühren Inkasso		130'000		150'000			
121	4210.02	Mahngebühren Schwimmbad					135'110.00		
122	4210.03	Mahngebühren Abfallbeseitigung					20.00		
123	4210.04	Mahngebühren Abwasserbeseitigung					260.00		
124	4210.07	Mahngebühren Parkplatz					720.00		
125	4210.10	Mahngebühren aus Altsystem					60.00		
126	4260.01	Rückerstattungen Betriebsungskosten		190'000		3'000	2'030.00		
127	4260.02	Rückerstattung Spesen Steuerregisterführung		2'400		190'000	177'742.00		
128	4260.10	Rückerstattungen Betriebsungskosten aus Altsystem		5'000		3'000	2'400.00		
129	4290.00	Eingang abgeschriebene Forderungen Betriebsungskosten		25'000		10'000	10'546.25		
130	4309.00	Übriger betrieblicher Ertrag				25'000	16'635.12		
131	4611.00	Kantonsbeitrag Registerführung		20'000		20'000	501.00		
132	4612.00	Beitrag Kirchengemeinden für Steuerveranlagung und Steuerbezug		85'000		85'000	20'000.00		
133	022	Allgemeine Dienste, übrige Nettoergebnis	7'094'210	2'298'650	7'473'440	2'291'600	6'412'699.00	2'182'023.37	
134	0221	Einwohnerdienste Nettoergebnis	695'580	185'000	672'370	130'000	499'473.56	4'230'675.63	
135	3010.00	Löhne des Verwaltungs- und Betriebspersonals	478'810		476'500		373'539.76		
136	3050.00	AG-Beiträge AHV, IV, EO, ALV, FAK Verwaltungskosten	36'390		36'300		28'174.10		
137	3052.00	AG-Beiträge für Verwaltungspersonal an PK	44'860		47'300		28'000.85		
138	3053.00	AG-Beiträge an Unfallversicherungen	3'640		3'600		3'061.80		
139	3055.00	AG-Beiträge an Krankentaggeldversicherungen	5'560		5'600		4'230.85		
140	3090.00	Aus- und Weiterbildung des Personals	10'000		10'000		10'248.20		inkl. Schulungen Umstellung Software
141	3100.00	Büromaterial	5'000		5'000		4'420.50		
142	3101.00	Betriebs-, Verbrauchsmaterial	1'000		1'000		1'200.00		
143	3103.00	Fachliteratur, Zeitschriften	500		500		294.00		
144	3110.00	Anschaffung Büromobiliar, -maschinen und -geräte	60'000		5'000		305.00		Projekt Besuchersteuerung koordiniert mit der Informatik
145	3113.00	Porti	120		147'000		117.92		
146	3130.00	Verbandsbeiträge	200		200		100.00		
147	3130.10	Telefongebühren, Serafe, Suisa etc.	2'600		2'600		2'506.10		
148	3132.00	Honorare externe Berater, Gutachter, Fachexperten etc.	28'000		14'000		15'029.75		
149	3133.00	Informatik-Nutzungsaufwand			1'800		1'500.00		Infoma SaaS Lizenzmodell: CHF 25'900.-
150	3153.00	Unterhalt EDV-Anlagen			650		500.00		7 x M365 Business Premium à je CHF 300.-; CHF 2'100.- Neu unter 0224.3153.00
151	3158.00	Unterhalt Software			19'200		13'460.00		Infoma neu als SaaS (siehe 0221.3133.00)
152	3158.08	Unterhalt Software Einwohnerdienste	900						Lizenzgebühr, Software Updates Pentascanner

Funktionale Gliederung		Budget 2025*		Budget 2024*		Rechnung 2023		Kommentar
L-Nr.	Konto	Aufwand	Ertrag	Aufwand	Ertrag	Aufwand	Ertrag	
156	3170.00 Reisekosten und Spesen	1'000		1'000		1'453.40		
157	3180.00 Wertberichtigungen auf Forderungen					-127.00		
158	3181.00 Forderungsverluste					72.73		
159	3300.00 Abschreibungen			6'300		1'297.00		
160	3910.02 Interne Verrechnung Informatik Hardware	1'300		1'800		9'100.00		
161	3910.03 Interne Verrechnung Informatik Software	150		200		9'178.60		
162	3910.04 Interne Verrechnung Informatik Allgemein	15'550		19'000				
163	4210.00 Gebühren Einwohnerkontrolle		150'000		110'000		144'630.16	
164	4910.00 Interne Verrechnungen EDV-Stimmregister (0110.3910.00)		20'000		20'000		20'000.00	
165	4910.16 Interne Verrechnung EWD für Integration (0227.3910.16)		15'000				17'500.00	
166	<b>Bauverwaltung</b>	<b>2'203'100</b>	<b>735'800</b>	<b>2'470'680</b>	<b>750'800</b>	<b>1'998'856.83</b>	<b>763'776.86</b>	
167	Nettoergebnis		1'467'300		1'719'880		1'235'079.97	
168	3000.00 Tag- und Sitzungsgelder Bau-, Planungs- und Umweltkommission			10'000		11'377.50		
169	3000.30 BAPLUK - Bau-, Planungs- und Umweltkommission. Tag- und Sitzungsgelder	12'000						
170	3010.00 Löhne des Verwaltungs- und Betriebspersonals			18'181'000		1'370'925.22		
171	3010.09 Lohnrückerstattungen	1'417'250				-36'688.10		
172	3050.00 AG-Beiträge AHV, IV, EO, ALV, FAK Verwaltungskosten	107'760		123'000		100'678.70		
173	3052.00 AG-Beiträge für Verwaltungspersonal an PK	132'770		160'400		143'714.50		
174	3053.00 AG-Beiträge an Unfallversicherungen	31'060		35'400		24'676.20		
175	3055.00 AG-Beiträge an Krankentaggeldversicherungen	16'440		18'900		13'846.70		
176	3090.00 Aus- und Weiterbildung des Personals	5'000		9'000		9'788.25		
177	3100.00 Büromaterial	6'000		7'000		6'853.30		
178	3101.00 Betriebs-, Verbrauchsmaterial	2'400		2'400		2'300.25		
179	3101.01 Treibstoffe	250		450		238.70		
180	3102.00 Drucksachen, Publikationen	10'000		21'000		21'962.20		
181	3103.00 Fachliteratur, Zeitschriften	7'500		5'000		4'761.85		Normbetrag CHF 10'000.- Normbetrag CHF 5'000.- SIA Normwerke die wichtigsten HB CHF 2'500.- regelmässige Updates SIA Normbetrag CHF 1'000.- Bürostühle Ersatz für Sitzungsraum BD CHF 3'000.- Nivelliergerät mit Zubehör HB CHF 500.-
182	3110.00 Anschaffung Büromobiliar, -maschinen und -geräte	4'500		16'600		12'861.40		
183	3111.00 Anschaffung Maschinen, Geräte, Fahrzeuge	1'000						
184	3112.00 Dienstkleider	500		200				
185	3113.00 Anschaffung Hardware	19'200		57'400		681.00		Ersatz IKT-Standardarbeitsplatz 24 (IKTSTDAP24); 8 x IKTSTDAP24 à je CHF 2'400.-
186	3130.00 Porti	7'000		7'000		7'649.20		
187	3130.01 Genehmigungsgebühren Bauinspektorat	34'000		34'000		28'813.65		Verrechnung Stellungnahmen Kanton; abhängig von Anzahl Gesuchen (wird zu 100% weiterverrechnet)
188	3130.02 Nachführungen Vermessungswerk TB	11'000		10'000		11'391.50		
189	3130.03 Grundbuchkosten	6'000		10'000		4'893.08		
190	3130.10 Verbandsbeiträge	6'850		5'700		5'221.20		
191	3130.20 Telefongebühren, Serafe, Suisa etc.	11'000		11'000		8'136.25		
192	3130.25 Internet/Kabelanschlussgebühren	1'500		1'500				
193	3130.30 Dienstleistungen Dritter	190		140		190.00		
194	3131.00 Planungen und Projektierungen Stadtgrün	5'000		10'000		3'887.95		
195	3131.01 Planungen und Projektierungen Hochbau	60'000		40'000		88'423.40		Normbetrag CHF 40'000.- Fachplaner Leistungen Umbau Sicherheitsgebäude CHF 30'000.- Projektkosten Sanierung Schmelzi-Arnold Baumgartner-Strasse, Lingerizstrasse, Bettlachstrasse Mitte
196	3131.02 Planungen und Projektierungen Tiefbau	65'000		80'000		60'158.00		davon Verkehrszählung 2025 CHF 65'000.-
197	3132.00 Honorare externe Berater, Gutachter, Fachexperten etc., Hochbau			30'000		12'342.40		
198	3132.01 Honorare externe Berater, Gutachter, Fachexperten etc., Tiefbau	80'000		25'000		20'730.70		
199	3132.02 Honorare externe Berater, Gutachter, Fachexperten etc., Diverses	20'000		20'000		39'803.75		
200	3133.00 Informatik-Nutzungsaufwand	34'200		10'800		4'993.53		Direkte Belastung Infoma als SaaS: CHF 23'300.- eGeo: CHF 6'400.- 15 x M365 Business Premium à je CHF 300.-; CHF 4'500.- inkl. Bauraumversicherung
201	3134.00 Sachversicherungsprämien	12'500		12'500		11'222.50		

Funktionale Gliederung		Budget 2025*		Budget 2024*		Rechnung 2023		Kommentar
L-Nr.	Konto	Aufwand	Ertrag	Aufwand	Ertrag	Aufwand	Ertrag	
202	3137.00	Verkehrsabgaben	800	800		685.50		
203	3150.00	Unterhalt Mobiliar, Büromöbel und -geräte	500	490				fällige MFK Prüfungen / Gas Wartung
204	3151.00	Unterhalt Apparate, Maschinen, Geräte, Fahrzeuge, Werkzeuge	1'500	1'000		98.20		
205	3153.00	Unterhalt EDV-Anlagen	300	300		286.50		
206	3158.00	Unterhalt Software	8'100	8'100		3'866.40		AutoTum: CHF 500.- CRB Lizenzen NPK CHF 2'000.- SIA iNorm CHF 2'400.- WinBau CHF 3'200.-
207	3158.02	Unterhalt Software Baudirektion						
208	3161.00	Miete Kopierer und Geräte	13'000	12'000		11'306.07		
209	3170.00	Reisekosten und Spesen	6'000	5'000		8'819.15		
210	3180.00	Wertberichtigungen auf Forderungen				-55'633.59		
211	3181.00	Forderungsverluste div. Debitoren				1.35		
212	3199.00	Übriger Betriebsaufwand	5'500					
213	3910.02	Interne Verrechnung Informatik Hardware	3'000	3'600		3'892.00		
214	3910.03	Interne Verrechnung Informatik Software	350	350		2'731.00		
215	3910.04	Interne Verrechnung Informatik Allgemein	35'550	37'950		26'437.70		
216	3910.21	Interne Verrechnung Werkhof (6153)	440	8'100		380.06		
217	3910.22	Interne Verrechnung Fuhrpark (6154)	190	500		151.71		
218	4210.00	Baubewilligungsgebühren	250'000	250'000		217'597.70		Tag der offenen Türe 2025 Baudirektion Stadt Grenchen
219	4210.12	Gebühren Strassenaufbrüche	800	800		600.00		
220	4240.00	Benützungsgebühren und Dienstleistungen	9'000	9'000		12'535.00		
221	4260.00	Rückerstattungen Dritter	1'000	1'000		13'731.00		
222	4309.00	Übriger betrieblicher Ertrag				2'365.80		
223	4312.00	Aktivierbare Projektierungskosten	50'000	50'000		56'403.30		
224	4312.10	Aktivierbare Eigenleistungen	180'000	190'000		213'750.00		
225	4390.00	Übriger Ertrag, Nachlässe, Schenkungen etc.				2'507.00		
226	4910.14	Interne Verrechnungen Baudirektion (xxxx.3910.14)	245'000	250'000		244'287.06		davon CHF 6020.- für HR Fachfrau Ausbildung für HR Assistentin
227	0223	Personalamt	421'280	-	380'250	339'995.08	482.50	Zusätzliche Geburtsstagskarten MA's ca. 300 Stk.
228	Nettoergebnis		421'280	380'250		339'995.08	482.50	
229	3010.00	Löhne des Verwaltungs- und Betriebspersonals	295'460	282'700		258'107.87		
230	3010.09	Lohnrückerstattungen				-1'075.20		
231	3050.00	AG-Beiträge AHV, IV, EO, ALV, FAK Verwaltungskosten	22'480	21'500		19'515.35		
232	3052.00	AG-Beiträge für Verwaltungspersonal an PK	27'730	28'100		30'946.75		
233	3053.00	AG-Beiträge an Unfallversicherungen	2'220	2'200		1'983.45		
234	3055.00	AG-Beiträge an Krankentaggeldversicherungen	3'440	3'300		2'835.20		
235	3090.00	Aus- und Weiterbildung des Personals	9'100	4'000		1'608.45		
236	3100.00	Büromaterial	2'500	2'600		1'427.25		
237	3101.00	Betriebs-, Verbrauchsmaterial	900	500				
238	3103.00	Fachliteratur, Zeitschriften	3'000	900		811.35		
239	3110.00	Anschaffung Büromobiliar, -maschinen und -geräte	3'000	4'700				2 Stühle ev. neuer Aktenvernichter Ersatz: 1 x IKTSTDAP24 CHF 2'400.- 1 x Drucker CHF 600.-
240	3113.00	Anschaffung Hardware	3'000	4'700				
241	3130.10	Verbandsbeiträge	400	400		400.00		
242	3130.20	Telefongebühren, Serate, Suisa etc.	1'700	1'700		1'442.55		
243	3133.00	Informatik-Nutzungsaufwand	6'000	4'700		1'057.20		Infoma SaaS Lizenzmodell: CHF 5'400.- 2 x M365 Business Premium à je CHF 300.-; CHF 600.- PublicJobs: CHF 3'500.- SwissSalary Direct: CHF 3'500.- Zeit AG neu als SaaS: CHF 28'300.-
244	3133.07	Informatik-Nutzungsaufwand Personal	35'300					
245	3158.00	Unterhalt Software	800	14'100		9'471.90		
246	3170.00	Reisekosten und Spesen	550	1'000		68.70		
247	3910.02	Interne Verrechnung Informatik Hardware	50	700		556.00		
248	3910.03	Interne Verrechnung Informatik Software	50	50		390.00		
249	3910.04	Interne Verrechnung Informatik Allgemein	6'650	7'100		10'448.26		
250	4631.00	Beiträge vom Kanton, Bezugsprovision Quellensteuer					482.50	

L-Nr.		Funktionale Gliederung		Budget 2025*		Budget 2024*		Rechnung 2023		Kommentar
		Konto		Aufwand	Ertrag	Aufwand	Ertrag	Aufwand	Ertrag	
251		0224	Informatik	606'750	606'750	631'500	631'500	537'707.99	537'707.99	
252			Nettoergebnis							
253		3010.00	Löhne des Verwaltungs- und Betriebspersonals	331'640		332'800		338'492.21		
254		3050.00	AG-Beiträge AHV, IV, EO, ALV, FAK Verwaltungskosten	25'210		25'200		25'936.80		
255		3052.00	AG-Beiträge für Verwaltungspersonal an PK	33'480		33'500		42'680.40		
256		3053.00	AG-Beiträge an Unfallversicherungen	2'530		2'500		2'661.10		
257		3055.00	AG-Beiträge an Krankentaggeldversicherungen	3'950		3'900		3'708.85		
258		3090.00	Aus- und Weiterbildung des Personals	5'000		10'000				
259		3100.00	Büromaterial	1'000		1'000		1'364.22		Netzwerkkomponenten (SW, AP, SG): CHF 20'000.-
260		3113.00	Anschaffung Hardware	36'000		4'000		27'241.13		Reparatur: CHF 16'000.- Diverses: CHF 4'000.-
261		3118.00	Anschaffung Software	4'000		4'000				
262		3130.00	Porti	250		250				
263		3130.20	Telefongebühren, Serafe, Suisa etc.	2'000		2'000		1'408.85		
264		3130.25	Internet/Kabelanschlussgebühren	4'060		6'000		3'432.00		
265		3130.30	Dienstleistungen Dritter	35'000		35'000		32'303.20		
266		3132.00	Honorare externe Berater, Gutachter, Fachexperten etc.	15'000						
267		3133.00	Informatik-Nutzungsaufwand	63'130		16'550		4'400.00		Allgemein: CHF 35'000.- SIMAP Ausschreibung Kopierer: CHF 15'000.- Infoma SaaS Lizenzmodell: CHF 6'500.- Cyber Security (Schulung & Attacken): CHF 35'000.- M365 Lizenzen: CHF 5'300.- 100 x Qualifizierte elek. Signaturen: CHF 11'000.- Diverses: CHF 4'350.-
268		3134.00	Sachversicherungsprämien	2'600		2'600		2'570.00		
269		3153.00	Unterhalt EDV-Anlagen	14'500		10'500		4'704.27		Infoma neu als SaaS (siehe 0224.3133.00)
270		3158.00	Unterhalt Software	6'000		35'300		27'051.95		Kündigung HighSystem, neu über Intune
271		3170.00	Reisekosten und Spesen	1'400		1'400		19'753.01		
272		3320.00	Planmässige Abschreibungen immaterielle Anlagen	20'000		68'000				
273		4910.02	Interne Verrechnung Informatik Hardware (xxxx.3910.02)		36'000		41'000	46'994.14		
274		4910.03	Interne Verrechnung Informatik Software (xxxx.3910.03)		4'000		4'000	27'051.95		
275		4910.04	Interne Verrechnung Informatik Allgemein (xxxx.3910.04)		566'750		586'500	463'661.90		
276		0225	Recht	69'740		201'150		182'056.52		
277			Nettoergebnis		69'740		201'150		182'056.52	
278		3010.00	Löhne des Verwaltungs- und Betriebspersonals	47'890		138'200		94'583.21		
279		3050.00	AG-Beiträge AHV, IV, EO, ALV, FAK Verwaltungskosten	3'640		10'500		9'630.50		
280		3052.00	AG-Beiträge für Verwaltungspersonal an PK	4'540		13'700		16'295.40		
281		3053.00	AG-Beiträge an Unfallversicherungen	410		1'100		971.70		
282		3055.00	AG-Beiträge an Krankentaggeldversicherungen	610		1'900		1'404.60		
283		3103.00	Fachliteratur, Zeitschriften	400				365.06		
284		3130.20	Telefongebühren, Serafe, Suisa etc.	750		750		697.80		
285		3132.00	Honorare externe Berater, Gutachter, Fachexperten etc.			20'000		55'817.15		
286		3132.50	Parteilschädigungen	5'000		5'000				
287		3132.51	Gerichtskosten, Verfahrenskosten	5'000		5'000		717.10		
288		3132.52	Genehmigungsgebühren	1'500		1'500				
289		3133.00	Informatik-Nutzungsaufwand			900		250.00		
290		3910.02	Interne Verrechnung Informatik Hardware			250		185.00		
291		3910.03	Interne Verrechnung Informatik Software					130.00		
292		3910.04	Interne Verrechnung Informatik Allgemein			2'350		1'009.00		
293		0226	Stadtarchiv	98'090		88'450		86'628.40		
294			Nettoergebnis		98'090		88'450		86'628.40	
295		3010.00	Löhne des Verwaltungs- und Betriebspersonals	67'550		62'900		60'693.25		
296		3050.00	AG-Beiträge AHV, IV, EO, ALV, FAK Verwaltungskosten	5'150		4'800		4'730.80		
297		3052.00	AG-Beiträge für Verwaltungspersonal an PK	6'360		6'300		10'262.00		
298		3053.00	AG-Beiträge an Unfallversicherungen	610		500		496.20		
299		3055.00	AG-Beiträge an Krankentaggeldversicherungen	820		800		685.00		
300		3100.00	Büromaterial	200		200		188.45		
301		3102.00	Buchbinderei Archiv, Archivmaterial	1'500		1'500		1'999.20		

		<b>Funktionale Gliederung</b>							
L-Nr.	Konto	Budget 2025*	Budget 2024*	Rechnung 2023	Kommentar	Aufwand	Ertrag	Aufwand	Ertrag
302	3102.01	400	400	41.80					
303	3103.00	400	500	294.00	Ersatz: 2 x IKTSTDAP24				
304	3113.00	4'800	500						
305	3130.00	100	100						
306	3130.10	500	450	470.00					
307	3130.20	1'200	1'200	1'001.45					
308	3133.00	600	1'200	500.00	2 x M365 Business Premium à je CHF 300.-; CHF 600.-				
309	3134.00	1'000	4'500	1'991.25	Nombetrag CHF 4'500.-				
310	3144.00	4'500	250	371.00					
311	3910.02	2'200	250	260.00					
312	3910.03	200	2'350	2'644.00					
313	3910.04								
314	0227	<b>1'444'840</b>	<b>1'330'700</b>	<b>1'078'085.13</b>					
315		<i>Nettoergebnis</i>	<b>115'000</b>	<b>122'500</b>					
316	3010.00	1'038'750	933'900	765'089.59					
317	3010.04	72'190	92'900	61'418.60					
318	3010.09			-23'408.95					
319	3050.00	84'480	76'100	57'111.00					
320	3052.00	104'140	99'400	99'718.80					
321	3053.00	8'370	7'700	57'567.75					
322	3055.00	12'910	11'700	8'532.40					
323	3090.00	1'000	1'000	35.00					
324	3100.00	5'300	2'700	5'146.58					
325	3102.00	3'000	3'500	2'487.36					
326	3103.00	1'500	700	1'413.60	Abo Bieler Tagblatt alle zwei Jahre				
327	3113.00	16'500	8'800	15'477.00	Ersatz: 7 x IKTSTDAP24				
328	3130.00	2'200	1'800	2'040.15					
329	3130.10	200	200.00	200.00					
330	3130.20	4'200	4'039.20	4'039.20					
331	3130.25	1'500	1'500	420.00					
332	3130.30	20'000	25'000	17'138.55					
333	3132.00	7'200	6'400	15'793.60	Direkte Belastung Infoma als Saas; CHF 3'800.- eGeo; CHF 1'000.-				
334	3133.00			2'500.00	8 x M365 Business Premium à je CHF 300.-; CHF 2'400.-				
335	3151.00	2'400	2'000	5'363.45					
336	3158.00	6'000	6'000		Verbalix; CHF 1'500.- CMI; CHF 4'500.-				
337	3158.03								
338	3161.00	9'500	15'000	9'481.61					
339	3170.00	1'200	1'200	1'126.40					
340	3180.00			1'061.95					
341	3199.00			200.00					
342	3636.10	3'000	3'000	3'000.00	Granges Melanges				
343	3910.02	1'850	2'250	1'862.20					
344	3910.03	200	200	1'171.00					
345	3910.04	22'250	23'750	10'339.29					
346	3910.16	15'000		17'500.00					
347	4210.00	7'000	7'500	6'680.00					
348	4309.00	8'000	8'000	8'000.00					
349	4390.00			200.00					
350	4611.11	100'000	107'000	107'048.75					
351	0228	<b>1'286'100</b>	<b>530'000</b>	<b>443'925.60</b>					
352		<i>Nettoergebnis</i>	<b>756'700</b>	<b>826'882.36</b>					
353	3040.00	230'000	230'000	152'700.00					
354	3040.20	300'000	300'000	294'100.00					
355	3052.11	500'000	500'000	496'288.85					
356	3053.00			1'053.00					

Funktionale Gliederung		Budget 2025*		Budget 2024*		Rechnung 2023		Kommentar
L-Nr.	Konto	Aufwand	Ertrag	Aufwand	Ertrag	Aufwand	Ertrag	
357	3090.01 Aus- und Weiterbildung des Kaders	10'000		10'000		27'072.35		
358	3091.00 Personalrekrutierung	20'000		35'000		25'048.50		Catering Deville Getränke
359	3099.00 Übriger Personalaufwand	38'000		25'000				Gesundheits Programm Kinastic für MA's
360	3130.10 Dienstleistungen für Verwaltung PK	12'000		10'000		13'139.40		Firma OGS etc.
361	3132.00 Honorare externe Berater, Gutachter, Fachexperten	30'000		30'000		67'842.41		
362	3132.01 Honorare Rechtsvertretungen	15'000		10'000		10'195.45		
363	3660.60 Abschreibungen Investitionsbeiträge allgemeiner Haushalt an private Organisationen ohne Erwerbszweck	131'100		132'000		183'368.00		
364	4260.00 Familienausgleichskasse Verwaltung		230'000		230'000		148'850.00	
365	4260.20 Familienausgleichskasse Schulen		300'000		300'000		294'100.00	
366	4309.00 Übriger betrieblicher Ertrag						969.35	
367	4631.20 Quellensteuer Bezugsprovision Schulen						6.25	
368	<b>0229 Allgemeine Dienste</b>	<b>268'730</b>	<b>126'300</b>	<b>416'340</b>	<b>126'800</b>	<b>419'087.53</b>	<b>132'071.51</b>	
369	<i>Nettoergebnis</i>		<i>142'430</i>		<i>289'540</i>		<i>287'076.02</i>	
370	3010.00 Löhne der Auszubildenden alt			87'000		59'917.44		KV Lernende
371	3010.01 Löhne der Auszubildenden	71'580				4'320.00		
372	3010.20 Löhne Externe	4'540		4'500				
373	3050.00 AG-Beiträge AHV, IV, EO, ALV, FAK Verwaltungskosten	5'460		6'700		2'470.20		
374	3053.00 AG-Beiträge an Unfallversicherungen	610		700		452.25		
375	3055.00 AG-Beiträge an Krankentagegeldversicherungen	920		1'100		605.70		
376	3069.00 Unfallversicherung Pensionierte	9'300		9'300		8'606.20		
377	3069.01 Pensioniertenausflug	6'000		7'000		5'431.25		
378	3090.00 Aus- und Weiterbildung des Personals	14'000		14'110		10'078.10		Lernende, ÜK-Kosten Sprachdiplome/Aufenthalte
379	3090.50 Aus- und Weiterbildung Sibe			3'500				
380	3100.00 Büromaterial	5'000		5'000		5'765.05		
381	3102.00 Drucksachen, Publikationen	1'000		1'000		941.29		
382	3102.90 Drucksachen, Publikationen, "Umsetzung Kompass B2"			100'000		99'935.02		
383	3103.00 Fachliteratur, Zeitschriften	6'125		1'600		1'200.00		Mehrkosten Lernende Betriebsunterhalt
384	3110.00 Anschaffung Büromobiliar, -maschinen und -geräte			1'200		4'319.00		
385	3110.50 Anschaffung Sibe	1'200				456.10		
386	3113.00 Anschaffung Hardware	7'200		41'000		35'317.50		Ersatz: 3 x IKTSTDAP24
387	3130.00 Porti	41'000		2'800		850.00		
388	3130.10 Verbandsbeiträge	2'825						Neu: Direkte Zuweisung
389	3130.20 Telefongebühren, Serafe, Suisa etc.	900		1'200		79'486.35		Höherer Beitrag seit 2022 / infolge Pandemieordner
390	3130.33 Internetauftritt			10'500		15'708.65		
391	3130.50 Verbandsbeiträge Sibe	2'000						Neues Konzept MAG inkl. Bogen u. Social Media Auftritt VC auf 0223, PA anpassen
392	3132.00 Honorare	5'000		39'500		14'003.65		Direkte Belastung Infoma als SaaS: CHF 8'100.-
393	3132.01 Honorare Anwendung Digitaler Werkzeuge							5 x M365 Business Premium à je CHF 300.-; CHF 1'500.-
394	3133.00 Informatik-Nutzungsaufwand	9'600						CHF 770 - gemäss GRB2153 vom 7.5.24
395	3133.02 Informatik-Nutzungsaufwand Signaleitk	6'270						Kommunikation Lizenzen Webseite, Localities
396	3133.04 Informatik-Nutzungsaufwand Internetauftritt	15'000						Parentu-App CHF 2'500.- GRKB 3794 vom 12.6.24
397	3134.00 Sachversicherungsprämien	35'100		35'100		34'795.90		
398	3151.00 Unterhalt Apparate, Maschinen, Geräte, Fahrzeuge, Werkzeuge	1'600		1'000		2'207.85		
399	3151.50 Unterhalt Sibe			1'000		1'551.85		
400	3161.00 Miete Kopierer	6'000		6'330		1'492.90		Reisespesen Lernende Ük Weg, Verpflegung, Ausflug, Lehrlingsfeier
401	3170.00 Reisekosten und Spesen	2'000		4'000		1'968.30		
402	3170.30 Vertrauensspesen Chefbearbeiter			8'800		2'969.98		
403	3199.00 Übriger Betriebsaufwand	8'500		22'400		8'749.00		
404	3300.00 Abschreibungen					15'183.00		
405	3320.00 Planmässige Abschreibungen immaterielle Anlagen						8'550.00	
406	4260.00 Rückstellungen Unfallversicherungsprämie Pensionierte						500.00	
407	4260.01 Rückstellungen an Pensioniertenausflug		9'300		9'300			
408	4309.00 Übriger betrieblicher Ertrag						351.24	



L-Nr.	Konto	Funktionale Gliederung	Budget 2025*		Budget 2024*		Rechnung 2023		Kommentar
			Aufwand	Ertrag	Aufwand	Ertrag	Aufwand	Ertrag	
409	4930.00	Interne Verrechnung von Betriebs- und Verwaltungskosten (xxxx.3930.00)		117'000		117'000			
410	029	Verwaltungslegenschaften, übriges	1'423'140	230'000	1'434'010	163'500	3'553'057.00	229'121.01	
411		Nettoergebnis		1'193'140		1'270'510	3'323'935.99	229'121.01	
412	0290	Verwaltungslegenschaften	1'217'500	230'000	1'259'960	163'500	1'335'167.31	1'106'046.30	
413		Nettoergebnis		987'500		1'096'460			
414	3010.00	Löhne des Verwaltungs- und Betriebspersonals	77'020		57'600		42'471.95		Normbetrag CHF 2'000.-
415	3010.09	Lohnrückerstattungen					-8'095.25		Erhöhter Bedarf an neuen Küchengeräten im Parktheater CHF 13'000.-
416	3050.00	AG-Beiträge AHV, IV, EO, ALV, FAK Verwaltungskosten	5'860		4'400		2'628.10		
417	3052.00	AG-Beiträge für Verwaltungspersonal an PK	7'270		5'800		3'769.35		
418	3053.00	AG-Beiträge an Unfallversicherungen	610		500		266.30		
419	3055.00	AG-Beiträge an Krankentaggeldversicherungen	920		700		374.45		
420	3101.00	Betriebs-, Verbrauchsmaterial	5'000		10'000		3'060.05		
421	3110.00	Anschaffung Büromöbel, -maschinen und -geräte	500		28'000		1'721.80		
422	3111.00	Anschaffung Maschinen, Geräte und Fahrzeuge	15'000				17'327.63		
423	3120.00	Strom, Wasser, Heizmaterial	190'000		190'000		209'913.45		
424	3120.03	Strom Defibrillator Denner	1'000						
425	3120.10	Entsorgungskosten	300		300				
426	3130.30	Dienstleistungen Dritter			150'000		153'934.20		Aufwendungen Parktheater Bühnenhelfer
427	3132.00	Honorare externe Berater, Gutachter, Fachexperten etc.	1'000						
428	3134.00	Sachversicherungsprämien	16'500		16'500		15'480.20		Normbetrag CHF 88'000.-
429	3144.00	Ord. Unterhalt Hochbauten, Gebäude	164'000		88'000		207'610.93		Erhöhter Grundbetrag Unterhalt Vorjahr Parktheater CHF 12'000.-
430	3144.02	Reinigung durch Dritte							Baudirektion (Gebäude Dammstrasse 14) CHF 3'000.-
431	3151.00	Unterhalt Apparate, Maschinen, Geräte, Fahrzeuge, Werkzeuge	160		4'500				Brandmeldeanlage Parktheater CHF 49'000.-
432	3160.00	Miete Verwaltungsbüros	175'000		160'000		159'329.96		Auffrischung Aussenstiege (Ausbesserungsarbeiten) Parktheater CHF 12'000.-
433	3170.00	Reisekosten und Spesen	200						
434	3300.00	Abschreibungen	383'500		370'000		351'813.00		
435	3300.25	Abschreibungen (HRM1)	173'100		173'100		173'100.00		
436	3910.22	Interne Verrechnung Fuhrpark (6154)	290		100		235.76		
437	3910.23	Interne Verrechnung Stadtgrün (6157)	270		300		225.43		
438	4470.00	Pacht- und Mietzinse Liegenschaften VV		110'000		90'000	109'800.00		
439	4470.01	Parkgebühren		16'000		18'500	15'140.00		
440	4470.05	Mietzinsentrag Verwaltungslegenschaften		48'000			48'000.00		
441	4920.00	Interne Verrechnung von Infrastrukturkosten (xxxx.3920.00)		56'000		55'000	56'181.01		
442	0291	Gemeindehaus/Stadthaus	205'640		174'050		2'217'889.69		
443		Nettoergebnis		205'640		174'050			
444	3101.00	Betriebs-, Verbrauchsmaterial	5'000		5'000		5'367.30		
445	3110.00	Anschaffung Büromöbel, -maschinen und -geräte	45'000		50'000		3'315.10		
446	3120.00	Strom, Wasser, Heizmaterial	300		300		59'945.82		
447	3120.10	Entsorgungskosten			6'000		6'000.00		
448	3130.30	Dienstleistungen Dritter	5'600		5'600		4'721.35		Normbetrag CHF 17'000.-
449	3134.00	Sachversicherungsprämien	38'000		39'000		34'057.08		neue Tore beim Containerplatz (neu abschliessbar) CHF 6'000.-
450	3144.00	Ord. Unterhalt Hochbauten, Gebäude							Besuchersteuerung Stadthaus CHF 15'000.-
451	3144.02	Reinigung durch Dritte	40'000		40'000		35'100.90		
452	3151.00	Unterhalt Apparate, Maschinen, Geräte, Fahrzeuge, Werkzeuge	56'500		50		56'483.00		
453	3300.00	Abschreibungen			10'000		2'000'000.00		
454	3893.03	Einnahme in Vorfinanzierung "Renovation Stadthaus"							
455	3910.21	Interne Verrechnung Werkhof (6153)	4'140		9'200		3'614.05		

L-Nr.	Konto	Budget 2025*	Budget 2024*	Rechnung 2023	Kommentar
		Aufwand	Aufwand	Aufwand	
		Ertrag	Ertrag	Ertrag	
456	3910.22	2'150	3'300	1'759.99	
457	3910.23	8'950	5'600	7'525.10	
458	1	3'296'700	3'309'290	3'235'149.59	2'223'404.48
459					1'011'745.11
460	Nettoergebnis				238'964.60
461	Öffentliche Sicherheit	769'410	761'500	793'388.70	554'424.10
462	Nettoergebnis				238'964.60
463	Polizeiinspektorat	769'410	761'500	793'388.70	554'424.10
464	Nettoergebnis				238'964.60
465	1110	769'410	761'500	793'388.70	554'424.10
466	Nettoergebnis				
467	3010.00	511'070	517'000	493'573.71	
468	Löhne des Verwaltungs- und Betriebspersonals			-13'552.60	
469	3010.09	38'820	39'300	38'666.85	
470	Lohnrückerstattungen			53'585.35	
471	3052.00	47'890	51'300	39'04.60	
472	AG-Beiträge für Verwaltungspersonal an PK			6'100	
473	3053.00	3'840	3'900	4'976.05	
474	AG-Beiträge an Unfallversicherungen			4'885.60	
475	3055.00	5'960	15'000	3'638.95	
476	AG-Beiträge an Krankentaggeldversicherungen			2'360.13	
477	3090.00	9'900	3'000	1'142.10	
478	Aus- und Weiterbildung des Personals			1247.65	
479	3100.00	3'000	1'500	832.00	
480	Büromaterial			9'946.00	
481	3101.00	2'000	1'800	8'195.85	1 Bürostuhl
482	Betriebs-, Verbrauchsmaterial				Prävention Geschwindigkeit
483	3101.01	1'500	1'500		Verkehrszählung
484	Treibstoffe	1'500	1'500		Einsatz: 5 x IKTSTADP24
485	3101.02	3'000	1'500		Konferenz der städtischen Sicherheitsdirektoren (KSSD)
486	Drucksachen, Publikationen				Verband Strassen- und Verkehrsfachleute (VSS)
487	3103.00	1'000	1'000		Sicherheitsdienst
488	Fachliteratur, Zeitschriften	1'000	1'000		Verkehrssicherheit BfU
489	3110.00	1'000	1'000		Direkte Belastung Infoma als Saas: CHF 9'200.-
490	3110.01	8'500	8'500		7 x M365 Business Premium à je CHF 300.-; CHF 2'100.-
491	Dienstkleider	1'000	1'000		Digitale Unterschriften
492	3112.00	12'000	3'500		Digitalisierung Veranstaltungen
493	3113.00	500	1'500		Mietzinsanpassung 2 Parkplätze
494	3130.10	1'800	1'400		
495	Verbandsbeiträge				
496	3130.20	10'000	10'000		
497	Telefongebühren, Serafe, Suisa etc.				
498	3130.25	30'000	30'000		
499	Internet/Kabelanschlussgebühren	4'000	3'500		
500	3130.30	11'300	11'300		
501	Dienstleistungen Dritter				
502	3132.00	10'000	10'000		
503	Honorare	4'000	5'000		
504	3133.00	11'300	11'300		
505	Informatik Nutzungsaufwand				
506	3133.06	10'000	10'000		
507	Informatik-Nutzungsaufwand Polizeiinspektorat				
508	3134.00	4'000	4'000		
509	Sachversicherungsprämien	1'000	1'000		
510	3137.00	8'000	8'000		
511	Verkehrsabgaben				
512	3151.00	1'000	1'000		
513	Unterhalt Apparate, Maschinen, Geräte, Fahrzeuge, Werkzeuge				
514	3153.00	8'000	8'000		
515	Unterhalt EDV-Anlagen				
516	3158.00	2'880	500		
517	Unterhalt Software				
518	3160.00	500	500		
519	Miete und Pacht Liegenschaften				
520	3161.00	1'000	1'000		
521	Miete Kopierer				
522	3170.00	1'000	500		
523	Reisekosten und Spesen				
524	3170.30	500	500		
525	Repräsentationskosten				
526	3170.32	1'000	1'000		
527	Belohnungen und Ehrenausgaben Externe				
528	3180.00	15'100	15'100		
529	Wertberichtigungen auf Forderungen				
530	3199.00	950	1'000		
531	Übriger Betriebsaufwand				
532	3300.00	100	100		
533	Abschreibungen				
534	3910.02	1'1850	1'1850		
535	Interne Verrechnung Informatik Hardware				
536	3910.03	3'090	3'090		
537	Interne Verrechnung Informatik Software				
538	3910.04	310	500		
539	Interne Verrechnung Informatik Allgemein				
540	3910.21	2'500	2'500		
541	Interne Verrechnung Werkhof (6153)				
542	3910.22	310	500		
543	Interne Verrechnung Fuhrpark (6154)				
544	4120.90	2'500	2'500		
545	Taxikonzessionen				

L-Nr.	Konto	Funktionale Gliederung	Budget 2025*		Budget 2024*		Rechnung 2023		Kommentar
			Aufwand	Ertrag	Aufwand	Ertrag	Aufwand	Ertrag	
510	4210.00	Gebühren für Amshandlungen		10'000			10'000	20'912.00	
511	4240.00	Benutzungsgebühren und Dienstleistungen		20'000			10'000	11'729.00	
512	4250.00	Verkäufe						8'000.00	
513	4309.00	Übriger betrieblicher Ertrag		20'000			20'000	20'983.60	
514	4390.01	Auflösung Rückstellungen						175'000.00	
515	4910.11	Interne Verrechnungen Polizeinspektorat (xxxx.3910.11)							
516	12	<b>Rechtsprechung</b>	20'370						
517	12	Nettoergebnis		20'370			19'790	840.00	
518	120	<b>Rechtsprechung</b>	20'370					13'283.20	
519	120	Nettoergebnis		20'370			19'790	840.00	
520	1201	<b>Friedensrichter</b>	20'370					840.00	
521	1201	Nettoergebnis		20'370			19'790	13'283.20	
522	3010.00	Löhne des Verwaltungs- und Betriebspersonals	13'220				11'125.80		
523	3050.00	AG-Beiträge AHV, IV, EO, ALV, FAK Verwaltungskosten	1'020				850.80		
524	3052.00	AG-Beiträge für Verwaltungspersonal an PK	1'320						
525	3053.00	AG-Beiträge an Unfallversicherungen	110				100	30.00	
526	3055.00	AG-Beiträge an Krankentaggeldversicherungen	210				100	121.20	
527	3090.00	Aus- und Weiterbildung des Personals	40				40		
528	3100.00	Büromaterial	50				50	6.60	
529	3113.00	Anschaffung Hardware					500		
530	3130.10	Verbandsbeiträge	200				200		
531	3130.20	Telefongebühren, Serate, Suisa etc.	500				500	414.80	
532	3133.00	Informatik-Nutzungsaufwand	300				300	250.00	
533	3199.01	Unentgeltliche Rechtspflege	1'000				3'000		
534	3910.02	Interne Verrechnung Informatik Hardware	200				250	185.00	
535	3910.03	Interne Verrechnung Informatik Software						130.00	
536	3910.04	Interne Verrechnung Informatik Allgemein						1'009.00	
537	4210.00	Gebühren Friedensrichter	2'200				2'350		
538	14	<b>Allgemeines Rechtswesen</b>	589'720	507'000			518'000	840.00	
539	14	Nettoergebnis		82'720			55'700	487'764.00	
540	140	<b>Allgemeines Rechtswesen</b>	589'720	507'000			518'000	43'648.42	
541	140	Nettoergebnis		82'720			55'700	487'764.00	
542	1402	<b>Katasteramt/Vermessungswesen</b>	504'060	460'000			470'000	440'535.00	
543	1402	Nettoergebnis		44'060			-3'200	20'070.84	
544	3010.00	Löhne des Verwaltungs- und Betriebspersonals	292'830				290'000	290'510.68	
545	3010.09	Lohnrückerstattungen						-6'642.15	
546	3050.00	AG-Beiträge AHV, IV, EO, ALV, FAK Verwaltungskosten	22'280				22'100	22'015.70	
547	3052.00	AG-Beiträge für Verwaltungspersonal an PK	27'530				28'900	34'874.65	
548	3053.00	AG-Beiträge an Unfallversicherungen	6'460				6'400	5'613.90	
549	3055.00	AG-Beiträge an Krankentaggeldversicherungen	3'440				3'400	3'138.40	
550	3100.00	Büromaterial	250				300	253.34	
551	3101.01	Treibstoffe	1'900				1'900	1'233.84	
552	3111.00	Anschaffung Maschinen, Geräte, Fahrzeuge	49'000					19'773.49	Ersatz VW Bus Leitungskataster Jg 2001 Inv.-Nr. 42 inkl. Innenausrüstung
553	3112.00	Dienstkleider	250				250		
554	3113.00	Anschaffung Hardware					7'000		
555	3130.20	Telefongebühren, Serate, Suisa etc.	3'000				3'000	2'280.08	
556	3130.22	EDV-Service, Nachführungen	46'000				47'000	39'129.89	
557	3133.00	Informatik-Nutzungsaufwand	900				1'500	746.19	
558	3134.00	Sachversicherungsprämien	1'000				1'000	994.60	
559	3137.00	Verkehrsabgaben	700				900	630.00	
560	3151.00	Unterhalt Apparate, Maschinen, Geräte, Fahrzeuge, Werkzeuge	2'500				2'500	1'450.19	
561	3199.10	Rückbuchung Vorsteuer MWST	1'000				1'000	2'320.51	
562	3910.02	Interne Verrechnung Informatik Hardware	550				700	741.00	
563	3910.03	Interne Verrechnung Informatik Software	50				50	520.00	
564	3910.04	Interne Verrechnung Informatik Allgemein	6'650				7'100	3'135.00	
565	3910.21	Interne Verrechnung Werkhof (6153)	100				5'200	86.38	
566	3910.22	Interne Verrechnung Fuhrpark (6154)	270				200	219.14	
									1 x M365 Business Premium: CHF 300.-
									3 x M365 Business Premium à je CHF 300.-; CHF 900.-

L-Nr.	Konto	Funktionale Gliederung	Budget 2025*		Budget 2024*		Rechnung 2023		Kommentar
			Aufwand	Ertrag	Aufwand	Ertrag	Aufwand	Ertrag	
567	3920.00	Interne Verrechnung Infrastrukturkosten (0290,4920.00)	37'400	200'000	36'400	230'000	37'581.01	183'480.00	
568	4240.01	Benutzungsgebühren und Dienstleistungen SWG		60'000		60'000		61'308.00	
569	4240.02	Dienstleistungen für Swisscom und GAG		200'000		180'000		195'747.00	
570	4910.15	Interne Verrechnungen Katasteramt (7201..3910.15)		47'000	106'900	48'000	70'806.58	47'229.00	
571	1403	Marktwesen	85'660	36'660		58'900		23'577.58	
572	3100.00	Büromaterial	1'000		1'000				Marktische
573	3110.00	Anschaffung Büromöbel, -maschinen und -geräte	5'000		5'000		2'873.65		
574	3134.00	Sachversicherungsprämien	500		500		341.00		
575	3137.00	Verkehrsabgaben	500		500				
576	3151.00	Unterhalt Apparate, Maschinen, Geräte, Fahrzeuge, Werkzeuge	500		500				
577	3159.00	Unterhalt übrige mobile Anlagen	300		300				
578	3910.21	Interne Verrechnung Werkhof (6153)	71'720		92'600		62'560.30		
579	3910.22	Interne Verrechnung Fuhrpark (6154)	6'140		7'000		5'031.63		
581	4120.90	Plakatgebühren		5'000		5'000		6'800.00	
582	4120.91	Marktggebühren		32'000		32'000		30'537.00	
583	4240.00	Mietentrag Ständmaterial		10'000		11'000		9'892.00	
584	15	Feuerwehr	1'027'160	1'095'950	981'110	1'019'250	1'117'899.87	1'119'386.11	
585		Nettoergebnis		-68'790		-38'140		-1'486.24	
586	150	Feuerwehr	1'027'160	1'095'950	981'110	1'019'250	1'117'899.87	1'119'386.11	
587		Nettoergebnis		-68'790		-38'140		-1'486.24	
588	1500	Feuerwehr	1'027'160	1'095'950	981'110	1'019'250	1'117'899.87	1'119'386.11	
589		Nettoergebnis		-68'790		-38'140		-1'486.24	
590	3010.00	Löhne Stab, Hilfskräfte	258'050		241'000		264'057.22		10- Jahresdurchschnitt
591	3010.02	Feuerwehrosold	222'860		220'000		249'922.80		
592	3010.09	Lohnrückerstattungen					-4'672.95		
593	3050.00	AG-Beiträge AHV, IV, EO, ALV, FAK Verwaltungskosten	19'670		18'300		20'876.20		
594	3052.00	AG-Beiträge für Verwaltungspersonal an PK	24'200		24'000		24'596.40		
595	3053.00	AG-Beiträge an Unfallversicherungen	2'020		1'900		1'901.85		
596	3055.00	AG-Beiträge an Krankentaggeldversicherungen	3'030		2'800		2'609.65		
597	3090.00	Aus- und Weiterbildung des Personals	35'000		35'000		40'391.95		
598	3099.00	Übriger Personalaufwand, ärztliche Kontrollen, Verabschiedungen	8'500		8'500		7'198.70		
599	3100.00	Büromaterial	1'100		1'100		917.30		
600	3101.00	Betriebs-, Verbrauchsmaterial	9'100		9'100		8'906.45		
601	3101.01	Treibstoffe	12'000		12'000		11'004.50		
602	3102.00	Drucksachen, Publikationen	1'350		1'350		1'338.35		
603	3103.00	Fachliteratur, Zeitschriften	2'000		2'000		1'366.90		
604	3110.00	Anschaffung Büromöbel, -maschinen und -geräte	1'200		1'200		429.40		
605	3111.00	Anschaffung Maschinen, Geräte, Fahrzeuge	36'000		11'000		119'835.77		davon Ersatz Atemschutzkompressor Jg 1992 / CHF 25'000
606	3112.00	Dienstkleider	16'000		16'000		14'244.50		
607	3113.00	Anschaffung Hardware		3'500			59'926.40		
608	3120.00	Strom, Wasser, Heizmaterial	50'000		50'000				
609	3120.10	Entsorgungskosten	150		150				
610	3130.00	Porti	450		490		386.42		
611	3130.10	Verbandsbeiträge	3'400		3'400		2'404.60		
612	3130.20	Telefongebühren, Alarmentrale	12'000		17'800		10'134.75		
613	3130.25	Internet/Kabelanschlussgebühren	2'200		2'200		1'140.00		
614	3130.30	Dienstleistungen Dritter, Unfallautos	3'000		3'000		1'200.00		
615	3133.00	Informatik-Nutzungsaufwand	600		1'200		500.00		nur wenn keine Gratisfahrzeuge vorhanden sind
616	3133.03	Informatik-Nutzungsaufwand Einsatzplanung	5'550		5'450		5'441.00		2 x M365 Business Premium à je CHF 300.-; CHF 600.-
617	3134.00	Sachversicherungsprämien	14'000		14'500		13'665.06		
618	3137.00	Verkehrsabgaben	5'000		6'000		4'751.05		
619	3141.00	Unterhalt Strassen / Verkehrswege	1'000						
620	3144.00	Ord. Unterhalt Hochbauten, Gebäude	8'000		8'000		8'201.95		Normbetrag CHF 8'000.-
621	3151.00	Unterhalt Apparate, Maschinen, Geräte, Fahrzeuge, Werkzeuge	70'000		68'000		72'464.68		
622	3160.00	Miete Immobilien	3'720		3'720		1'053.35		Magazin West und Staat
623	3170.00	Reisekosten und Spesen, div. Verpflegung	4'000		3'500		2'198.30		

L-Nr.	Konto	Budget 2025*		Budget 2024*		Rechnung 2023		Kommentar
		Aufwand	Ertrag	Aufwand	Ertrag	Aufwand	Ertrag	
624	3170.30	15'000	970'000	15'000	910'000	10'618.25	973'866.38	
625	3180.00	5'000	9'000	30'000	9'000	-525.55	142.80	
626	3181.00	131'200	17'400	107'000	16'500	126'021.09	9'106.00	
627	3300.00	25'100	1'400	25'100	1'500	25'058.80	17'200.00	
628	3300.25	350	3'000	450	3'000	994.00	1'410.00	
629	3910.02	50	3'000	50	3'000	390.00	2'385.85	
630	3910.03	4'450	9'250	4'750	9'250	2'726.00	9'250.00	
631	3910.04	7'990	20'500	2'500	20'500	6'966.88	54'800.60	
632	3910.21	2'870	15'000	100	15'000	2'349.03	24'040.00	
633	3910.22		24'000		24'000		23'910.00	
634	4200.00		23'900		23'900		3'274.48	
635	4200.10		2'500		2'500		778'325.40	
636	4240.00		446'850		484'000		401'875.63	
637	4260.00		60'640		48'620		14'222.90	
638	4270.00		100		143'050		75'177.66	
639	4290.00		29'750		800		50.00	
640	4309.00		29'850		800		28'967.00	
641	4631.00		29'750		28'700			
642	4631.01		500		500			
643	4631.02		500		500			
644	4631.04		350		350			
645	4930.02		29'000		29'000			
646	16	890'040	443'190	973'190	489'190	778'325.40	376'449.77	
647	Nettoergebnis	108'560	47'920	191'670	48'620	89'400.56	14'222.90	
648	Militärische Verteidigung	60'640	60'640	191'670	48'620	89'400.56	14'222.90	
649	Nettoergebnis	29'850	100	29'500	800	29'011.00	50.00	
650	Quartieramt	29'750	29'750	29'500	800	29'011.00	50.00	
651	Nettoergebnis	500	29'750	500	28'700	2'128.15	46'216.66	
652	Betriebs-, Verbrauchsmaterial	350	350	350	350	2'128.15	46'216.66	
653	Unterhalt Apparate, Maschinen, Geräte, Fahrzeuge, Werkzeuge	29'000	29'000	29'000	800	29'011.00	50.00	
654	Interne Verrechnung Betriebskostenanteil Zivilschutz (1620.4930.02)	78'710	47'820	162'170	47'820	60'389.56	14'172.90	
655	4472.00	100	100	100	800			
656	Einquartierungen von Privaten	30'890	30'890	162'170	114'350	60'389.56	46'216.66	
657	Schlessanlagen	100	100	100	800			
658	Nettoergebnis	2'200	2'200	2'200	2'200	2'128.15		
659	Entsorgungskosten	2'000	2'000	2'200	2'200	2'128.15		
660	Sachversicherungsprämien	23'500	23'500	94'000	94'000	94'12.65		
661	3144.00							Mergel Parkplatz Normbetrag CHF 4'000.- Erdlöcher schliessen bei Anzeigendand aus sicherheitstechnischer Vorschrift CHF 7'000.- Maleralbeiten CHF 6'000.- Dachkontrolle und Sockellohre (Dachwasserabläufe) Ersetzen CHF 6'500.-
662	3160.00							
663	Miete und Pacht Liegenschaften	33'000	33'000	33'000	33'000	32'817.60		
664	Miete Maschinen, Fahrzeuge	1'550	1'550	1'570	1'570	920.85		
665	Abschreibungen	6'400	6'400	6'400	6'400	6'348.00		
666	Beitrag an VSGB	3'000	3'000	3'000	3'000	3'000.00		
667	3910.21	750	750	10'300	10'300	570.09		
668	Interne Verrechnung Werkhof (6153)	4'960	4'960	5'100	5'100	1'021.85		
669	Interne Verrechnung Fuhrpark (6154)			6'500	6'500	4'170.37		
670	Interne Verrechnung Stadtgrün (6157)							
671	4240.00	500	500	500	500	452.00		
672	Betriebskostenanteil VSGB	2'520	2'520	2'520	2'520			
673	4470.00	40'000	40'000	40'000	40'000	13'720.90		
674	Pacht- und Mietzins Liegenschaften VV	4'800	4'800	4'800	4'800			
675	4631.00	395'270	395'270	781'520	440'570	688'924.84	362'226.87	
676	Beiträge vom Kanton	386'210	386'210	398'950	340'950	371'519.97	326'697.97	
677	162	425'210	39'000	398'950	58'000		44'822.00	
678	Zivile Verteidigung							
679	Nettoergebnis							
680	Zivilschutz							
681	Nettoergebnis							
682	340'950							

L-Nr.	Konto	Funktionale Gliederung	Budget 2025*		Budget 2024*		Rechnung 2023		Kommentar
			Aufwand	Ertrag	Aufwand	Ertrag	Aufwand	Ertrag	
677	3000.00	Tag- und Sitzungsgelder an Behörden und Kommissionen	600		600		600.00		
678	3010.00	Löhne des Verwaltungs- und Betriebspersonals	103'830		91'100		87'092.53		
679	3010.09	Lohnrückerstattungen					-16'107.50		
680	3050.00	AG-Beiträge AHV, IV, EO, ALV, FAK Verwaltungskosten	7'980		7'000		8'069.90		
681	3052.00	AG-Beiträge für Verwaltungspersonal an PK	9'790		9'100		9'619.65		
682	3053.00	AG-Beiträge an Unfallversicherungen	820		700		732.45		
683	3055.00	AG-Beiträge an Krankentaggeldversicherungen	1'220		1'100		1'105.05		
684	3090.00	Aus- und Weiterbildung des Personals					-29.80		
685	3100.00	Büromaterial	100						
686	3101.00	Betriebs-, Verbrauchsmaterial	500				231.50		
687	3110.00	Anschaffung Büromobiliar, -maschinen und -geräte							
688	3111.00	Anschaffung Maschinen, Geräte, Fahrzeuge	2'000				1'901.10		
689	3113.00	Anschaffung Hardware					407.00		
690	3120.00	Strom, Wasser, Heizmaterial	34'000				31'937.65		
691	3130.20	Telefongebühren, Serate, Suisa etc.	600				533.75		
692	3130.25	Internet/Kabelanschlussgebühren	600				560.55		
693	3133.00	Informatik-Nutzungsaufwand							
694	3134.00	Sachversicherungsprämien	5'100				5'023.17		
695	3144.00	Unterhalt Anlagen, Schutzräume	14'000				22'149.70		Neuer Mobilfunkverstärker
696	3161.00	Miete Kopierer	500						
697	3180.00	Wertberichtigungen auf Forderungen					395.50		
698	3300.00	Planmässige Abschreibungen VV	25'400				25'395.00		
699	3612.00	Kostenanteile an RZSO, Grenchen	218'170		234'270		189'795.77		
700	3910.02	Interne Verrechnung Informatik Hardware			300		309.00		
701	3910.03	Interne Verrechnung Informatik Software			30		217.00		
702	3910.04	Interne Verrechnung Informatik Allgemein					1'581.00		
703	4309.00	Übriger betrieblicher Ertrag, Arbeiten für Dritte		10'000				15'811.00	
704	4930.00	Interne Verrechnung von Betriebs- und Verwaltungskosten (1610.3930.00)		29'000				29'011.00	
705	<b>1626</b>	<b>Regionale Zivilschutzorganisation SF</b>	<b>356'270</b>	<b>356'270</b>	<b>382'570</b>	<b>382'570</b>	<b>317'404.87</b>	<b>317'404.87</b>	Budget Kommission
706		Nettoergebnis							
707	3000.00	Löhne Tag- und Sitzungsgelder an Behörden und Kommissionen					540.00		
708	3001.00	Sold AdZS für WK (nicht zum massgebenden Lohn gehörend)	15'000				15'205.45		
709	3010.00	Löhne des Verwaltungs- und Betriebspersonals	169'170		174'400		181'696.35		
710	3010.09	Lohnrückerstattungen	-10'000		-10'000		-26'539.25		
711	3050.00	AG-Beiträge AHV, IV, EO, ALV, FAK Verwaltungskosten	12'840		13'300		11'313.25		
712	3052.00	AG-Beiträge für Verwaltungspersonal an PK	15'830		17'300		16'356.95		
713	3053.00	AG-Beiträge an Unfallversicherungen	1'300		1'400		1'204.60		
714	3055.00	AG-Beiträge an Krankentaggeldversicherungen	2'000		2'100		1'815.85		
715	3090.00	Aus- und Weiterbildung des Personals, WK und Ausbildungskurse, Einätze	28'300		53'800		23'231.00		
716	3100.00	Büromaterial	1'500				1'339.45		
717	3101.00	Betriebs-, Verbrauchsmaterial	4'700		4'500		925.11		
718	3101.01	Treibstoffe	6'000		8'000		7'930.35		
719	3101.02	Material für Aktionen, Ausstellungen	2'000		2'000				
720	3103.00	Fachliteratur, Zeitschriften	650		600		588.00		
721	3110.00	Anschaffung Büromobiliar, -maschinen und -geräte	200		200		85.40		
722	3111.00	Anschaffung Maschinen, Geräte, Fahrzeuge	8'000		11'000		9'982.90		
723	3112.00	Dienstkleider	6'000		11'000		4'777.15		
724	3113.00	Anschaffung Hardware	1'000						
725	3120.00	Strom, Wasser, Energie	2'000		2'000		2'000.00		
726	3120.10	Entsorgungskosten	300		200				
727	3130.00	Porti	2'300		2'300		1'500.00		
728	3130.10	Verbandsbeiträge	800		800		750.65		
729	3130.20	Telefongebühren, Serate, Suisa etc.	4'500		4'500		3'711.30		
730	3130.30	Dienstleistungen Dritter	1'000		1'000				
731	3133.00	Informatik-Nutzungsaufwand	4'700		1'200		1'050.00		Direkte Belastung Infoma als Saas: CHF 3'800.- 3 x M365 Business Premium à je CHF 300.-; CHF 900.-

L-Nr.	Konto	Budget 2025*		Budget 2024*		Rechnung 2023		Kommentar
		Aufwand	Ertrag	Aufwand	Ertrag	Aufwand	Ertrag	
732	3134.00 Sachversicherungsprämien	5'100		6'100		5'016.30		
733	3137.00 Verkehrsabgaben	4'000		4'100		3'964.45		
734	3144.00 Unterhalt Anlagen, Schutzräume	9'000		11'000		5'906.04		
735	3150.00 Unterhalt Büromöbel und -geräte	600		600				
736	3151.00 Unterhalt Apparate, Maschinen, Geräte, Fahrzeuge, Werkzeuge	10'000		13'000		9'696.30		
737	3161.00 Miete Kopierer	1'000		1'000				
738	3170.00 Reisekosten und Spesen	400		500		354.00		
739	3910.02 Interne Verrechnung Informatik Hardware	750		600		618.00		
740	3910.03 Interne Verrechnung Informatik Software	100		70		434.00		
741	3910.04 Interne Verrechnung Informatik Allgemein	8'900		6'300		3'163.00		
742	3910.21 Interne Verrechnung Werkhof (6153)	7'500		7'500				
743	3910.22 Interne Verrechnung Fuhrpark (6154)	230		100		188.27		
744	3920.00 Interne Verrechnung Infrastrukturkosten (0290.4920.00)	18'600		18'600		18'600.00		
745	3930.00 Interne Verrechnung von Betriebs- und Verwaltungskosten (0229.4930.00)	10'000		10'000		10'000.00		
746	4309.00 Übriger betrieblicher Ertrag, Arbeiten für Dritte		4'000		4'000		6'677.50	
747	4612.00 Kostenanteile Vertrags-Gemeinden RZSO Grenchen, Bettlach, Selzach		320'970		345'270		279'562.37	
748	4630.00 Beiträge vom Bund		24'800		24'800		24'800.00	
749	4990.00 Übrige interne Verrechnungen (6153.3990.00)		6'500		8'500		6'365.00	
750	<b>2 BILDUNG</b>	<b>33'073'945</b>	<b>9'008'570</b>	<b>34'421'320</b>	<b>9'054'100</b>	<b>37'157'540.46</b>	<b>8'729'934.41</b>	
751	Nettoergebnis		24'065'375		25'367'220		28'427'606.05	
752	<b>21 Obligatorische Schule</b>	<b>32'438'445</b>	<b>9'008'570</b>	<b>33'028'520</b>	<b>9'049'500</b>	<b>35'521'906.39</b>	<b>8'729'934.41</b>	
753	Nettoergebnis		23'429'875		23'979'020		26'791'971.98	
754	<b>211 Eingangsstufe</b>	<b>3'694'400</b>	<b>1'050'000</b>	<b>3'721'900</b>	<b>949'300</b>	<b>3'294'158.51</b>	<b>942'632.35</b>	
755	Nettoergebnis		2'644'400		2'772'600		2'351'526.16	
756	<b>2110 Kindergarten</b>	<b>3'694'400</b>	<b>1'050'000</b>	<b>3'721'900</b>	<b>949'300</b>	<b>3'294'158.51</b>	<b>942'632.35</b>	
757	Nettoergebnis		2'644'400		2'772'600		2'351'526.16	
758	3020.00 Löhne der Lehrpersonen	2'860'000		2'991'300		2'560'434.35		
759	3020.09 Lohnrückerstattungen	-20'000				-32'037.55		
760	3020.10 Löhne Stellvertretungen	95'000		65'000		95'083.20		
761	3050.00 AG-Beiträge AHV, IV, EO, ALV, FAK Verwaltungskosten	225'000		210'000		200'178.95		
762	3050.01 AG-Beiträge AHV, IV, EO, ALV, FAK Verwaltungskosten Schulen	275'000		250'000		244'049.65		
763	3052.01 AG-Beiträge Lehrerschaft an PK	8'000		8'000		7'054.70		
764	3053.01 AG-Beiträge an Unfallversicherungen Schulen	3'000		3'700		2'500.05		
765	3055.01 AG-Beiträge an Krankentaggeldversicherungen Schulen	10'000		9'600		9'555.00		
766	3064.00 Überbrückungsrenten			14'000		3'939.80		Nachholbedarf aufgrund Vakanzen SL
767	3090.00 Aus- und Weiterbildung des Personals	700		700		286.00		Lehrermangel
768	3091.00 Personalrekrutierung	68'000		66'500		59'544.66		Für 17 Kindergärten, inkl. Büromaterial, Unterrichtsgeräte
769	3104.00 Schulmaterial	10'000		2'000				Bücherwagen, Bauwagen mit Bauholz gefüllt, Tische, Regale, Stühle, Bücherkiste mit Rollen, Backofen
770	3110.10 Anschaffung Schulmobiliar							
771	3113.00 Anschaffung Hardware							
772	3130.00 Posti	350		120		36.40		
773	3130.20 Telefongebühren, Serafe, Suisa etc.	2'800		2'000		315.30		
774	3130.25 Internet/Kabelanschlussgebühren	13'000		13'000		1635.15		
775	3130.30 Dienstleistungen Dritter	1'600				12'648.00		
776	3130.31 Dolmetschdienste / Übersetzungen	3'600		2'200		450.00		Entlasten
777	3132.00 Honorare externe Berater, Gutachter, Fachexperten etc.	1'000		1'000		3'616.10		Für 17 Kindergärten, mehr Dolmetscher-Einsätze Weiterbildungen (Leistungserbringer eine Person, keine Firma)
778	3150.00 Unterhalt Mobiliar	1'000		1'000				Miete für KG Perron3 und KG Freimatt, Reinigung für KG Rötli und KG Lingeriz
779	3160.00 Miete Schulkokale	101'000		56'000		108'800.00		17 Kindergärten, WB abhängig
780	3170.00 Reisekosten und Spesen	1'700		1'700		369.32		Elternveranstaltungen, Beitrag an Schulfahrt (da keine Papiersammlung)
781	3170.10 Projekttag, Veranstaltungen	5'000		4'150		332.20		Drei Kinder aus Staad (Die Kosten werden vom Kanton rückvergütet)
782	3170.20 Schülertransporte Staad	4'750		1'900		3'541.95		17 Geräte
783	3910.05 Interne Verrechnung Schulinformatik	3'900		18'030		13'658.23		

L-Nr.	Konto	Funktionale Gliederung	Budget 2025*		Budget 2024*		Rechnung 2023		Kommentar
			Aufwand	Ertrag	Aufwand	Ertrag	Aufwand	Ertrag	
784	4631.00	Beiträge vom Kanton, Schülerpauschalen		1'049'000		947'300		942'267.55	Berechnet nach Schülerpauschalen (FiLA), Drei Kinder aus Staad
785	4631.11	Kantonsbeitrag für Weiterbildungen, Kurse etc. der Lehrpersonen		1'000		2'000		364.80	
786	212	Primarstufe	12'013'300	4'352'100	12'317'620	4'169'600	11'560'886.46	4'148'437.03	
787		Nettoergebnis		7'661'200		8'148'020		7'412'449.43	
788	2120	Primarschule	12'013'300	4'352'100	12'317'620	4'169'600	11'560'886.46	4'148'437.03	
789		Nettoergebnis		7'661'200		8'148'020		7'412'449.43	
790	3010.00	Löhne der Bibliotheksdienste	12'000		14'000		8'370.00		
791	3020.00	Löhne der Lehrpersonen	9'350'000		9'430'200		8'981'050.70		
792	3020.09	Lohnrückerstattungen	-50'000		-100'000		-53'845.10		
793	3020.10	Löhne Stellvertretungen	277'000		257'000		277'584.80		
794	3049.00	Zulagen Tobrennen	2'250		900		1'785.00		
795	3050.00	AG-Beiträge AHV, IV, EO, ALV, FAK Verwaltungskosten	734'000		705'000		-2'595.50		
796	3050.01	AG-Beiträge AHV, IV, EO, ALV, FAK Verwaltungskosten Schulen	832'000		850'000		704'495.70		
797	3052.01	AG-Beiträge Lehrerschaft an PK					798'650.00		
798	3053.00	AG-Beiträge an Unfallversicherungen			0.10		0.10		
799	3053.01	AG-Beiträge an Unfallversicherungen Schulen	26'000		26'000		24'821.80		
800	3055.01	AG-Beiträge an Krankentaggeldversicherungen Schulen	10'000		10'000		8'775.75		
801	3064.00	Überbrückungsrenten			60'500				
802	3090.00	Aus- und Weiterbildung des Personals	40'000		40'000		21'443.00		Nachholbedarf aufgrund Vakanzten SL CAS LP's
803	3091.00	Personalrekrutierung	5'000		2'500		2'043.55		Lehrmangel
804	3103.00	Fachliteratur, Zeitschriften	1'500		1'500		1'181.00		Abo's für Lehrerzimmer (3 Schulkreise)
805	3103.01	Bücher, Zeitschriften für Schulbibliotheken	7'300		7'000		7'289.15		Schulbibliotheken (3 Schulkreise)
806	3104.00	Schulmaterial	310'000		300'000		276'363.52		Im 2025 wird voraussichtlich eine neue Klasse eröffnet (inkl. Büromaterial)
807	3104.01	Schulmaterial Gestalten	70'000		66'000		69'879.83		Gestalten I: CHF 37'000.00 Gestalten II: CHF 33'000.00
808	3110.10	Anschaffung Schulmobiliar	12'000		18'000				Spielhaus, Tisch, Regale, Schubladelemente auf Rollen, Bürostuhl, Hocker, Stuhlklissen, Stuhlwanne, Sitzbankli-Set, Garderobenständer, Tritthocker, Sofa, Einzelpulte, Stühle, Faltrmatratzen, Teppich, Lernwände, Trennwände, Stapelsteine, Holz für Sitzbänke, Wandaufbewahrung
809	3111.11	Anschaffung Unterrichtsgeräte, Turngeräte, Instrumente	6'500		6'000				Diverse Lernspiele, Whiteboard, Uhr, Spielgeräte für den Pausenplatz, Schneidplotter, Gehörschutz, Laminiergeräte, Paketwaage, Schneidemaschine
810	3111.12	Anschaffungen Werkzeugen	28'300		14'000				Schutzbrillen, Brandmalkolben, Dekupiersäge, Laminiergeräte, Nähmaschinen
811	3113.00	Anschaffung Hardware					3'089.45		
812	3130.00	Porti	1'000		1'000		998.30		
813	3130.20	Telefongebühren, Serafe, Suisa etc.	5'000		5'000		3'440.55		
814	3130.30	Dienstleistungen Dritter	2'000		2'000		2'069.60		
815	3130.31	Doimetschendienste / Übersetzungen	8'000		5'700		7'969.90		Entlausen Mehr Doimetscher-Einsätze Weiterbildungen (Leistungserbringer eine Person, keine Firma)
816	3132.01	Honorare	2'000		2'000				
817	3132.30	Fachbegleitung zum Berufseinstieg	25'200		25'200		10'880.00		Max. CHF 2'800 (abhängig von LK/ES), 9 LP
818	3150.00	Unterhalt Mobiliar	1'500		1'500		621.05		Für 3 Schulkreise
819	3151.00	Unterhalt Maschinen, Geräte, Werkzeuge	10'000		8'900		9'452.05		Rep. Werkbänke, Dekupiersägen, Service Nähmaschinen, Scheren schleifen
820	3161.00	Miete Kopierer	22'000		22'000		25'195.05		Für 3 Schulkreise
821	3170.00	Reisekosten und Spesen	10'000		15'000		9'367.21		Inkl. Transporte Prägelz und Leiterenschädigungen, WB abhängig
822	3170.10	Projekttage, Veranstaltungen	10'000		9'100		3'536.12		Elternrat, Schülerrat, Beitrag an Schulreisen (da keine Papiersammlung bis zur 5. Klasse)
823	3170.20	Schülertransporte	7'900		8'800		8'960.00		Ein Kind vom Chappell und drei Kinder aus Staad (Die Kosten werden vom Kanton rückvergütet)
824	3171.03	Beiträge an Schulverlegungen					4'625.00		
825	3171.10	Aufwendungen Sommer-, Wintersportlager, Musiklager	4'600		6'000				Im 2025 wird kein Skilager durchgeführt





L-Nr.		Konto	Budget 2025*		Budget 2024*		Rechnung 2023		Kommentar
			Aufwand	Ertrag	Aufwand	Ertrag	Aufwand	Ertrag	
876	3180.00	Wertberichtigungen auf Forderungen					765.00		
877	3181.00	Forderungsverluste	500		1'000		552.50		Aus Abrechnung separater Schulkonten
878	3199.00	Übriger Betriebsaufwand	287'100		288'600		73.05		26 Schüler/-innen
879	3611.00	Beitrag an Kanton für gym. Unterricht in der oblig. Schulzeit	47'300		31'800		255'254.00		3 Schüler/-innen besuchen die Talentförderklasse
880	3612.00	Schulgelder an andere Gemeinden	107'400		297'250		31'936.10		220 Geräte
881	3910.05	Interne Verrechnung Schulinformatik	9'000		9'000		175'950.15		2 Lager
882	3910.12	Interne Verrechnung Lagerkosten Prägelz (3423.4910.12)		45'000		55'000	57'096.50		2 Lager Prägelz, Skilager
883	4231.00	Elternbeiträge Klassenlager					1.75		
884	4309.00	Übriger betrieblicher Ertrag		1'000		1'000	1'300.00		Elektronische Zeitmessung Sporttag
885	4502.00	Einnahme aus Stiftungen		361'500		376'600	364'572.50		1 Schülerin aus dem Kanton Bern, Schüler/-innen aus Seizach und Bettlach
886	4612.00	Schulgelder von anderen Gemeinden		15'000		11'000	17'670.40		Skilager
887	4630.00	Lagerbeitrag Jugend und Sport		2'229'000		2'045'100	2'003'745.33		Berechnet nach Schülerpauschalen (FILA)
888	4631.00	Beiträge vom Kanton, Schülerpauschalen		35'500		32'000	32'928.00		Talentförderschüler, Schüler aus Seizach, Kamtschüler
889	4631.10	Kantonsbeitrag für Schülertransporte, Kosten Bergkinder und Begabtenförderung		14'000			792.60		
890	4631.11	Kantonsbeitrag für Weiterbildungen, Kurse etc. der Lehrpersonen, sonstige Beiträge							
891	<b>214</b>	<b>Musikschulen</b>	<b>832'500</b>	<b>344'300</b>	<b>849'950</b>	<b>345'700</b>	<b>812'036.19</b>	<b>345'863.20</b>	
892		Nettoergebnis		468'200		504'250	466'172.99		
893	<b>2140</b>	<b>Musikschulen</b>	<b>832'500</b>	<b>344'300</b>	<b>849'950</b>	<b>345'700</b>	<b>812'036.19</b>	<b>345'863.20</b>	
894		Nettoergebnis		488'200		504'250	466'172.99		
895	3020.00	Löhne der Lehrpersonen	665'280		659'100		656'671.65		
896	3020.09	Lohnrückerstattungen					-4'586.25		
897	3020.10	Löhne Stellvertretungen	4'040		7'000		3'334.55		
898	3050.00	AG-Beiträge AHV, IV, EO, ALV, FAK Verwaltungskosten	51'420		50'000		-167.00		
899	3050.01	AG-Beiträge AHV, IV, EO, ALV, FAK Verwaltungskosten Schulen	75'610		77'000		50'162.45		
900	3052.01	AG-Beiträge Lehrerschaft an PK	5'050		5'000		74'133.80		
901	3053.01	AG-Beiträge an Unfallversicherungen Schulen	5'150		5'100		48'133.85		
902	3055.01	AG-Beiträge an Krankentaggeldversicherungen Schulen			9'100		5'065.25		
903	3064.00	Überbrückungsrenten			700		632.25		
904	3090.00	Aus- und Weiterbildung des Personals	1'000		700		720.00		Obligatorische Weiterbildung vom Verband der Solothurner Musikschulen
905	3100.00	Büromaterial	150		150				Büromaterial für den Leiter Musikschule
906	3104.00	Unterrichtsmaterial	4'500		4'500		4'271.14		Kopierpapier, Unterrichtsmaterial
907	3111.11	Anschaffung Unterrichtsgeräte, Turngeräte, Instrumente	5'000		4'000				Diverse Instrumente
908	3112.00	Uniformen			500				
909	3113.00	Anschaffung Hardware			8'500				
910	3130.00	Porti	300		300		300.00		
911	3130.10	Verbandsbeiträge	1'700		1'500		1'670.80		
912	3130.20	Telefongebühren, Serate, Suisa etc.	700		700		121.75		
913	3134.00	Sachversicherungsprämien	400		400		390.00		
914	3159.00	Unterhalt Mobilier, Instrumente	4'000		6'000		3'520.15		Klavier stimmen, Revisionen Instrumente, Ersatzteile
915	3170.00	Aufwand Konzerte, Spesen	4'500		6'500		4'281.45		Instrumente
916	3171.10	Aufwendungen Musiklager	700		700				Werbung, Inserate, Programmhefte, Miete Konzertlokal
917	3180.00	Wertberichtigungen auf Forderungen							Lager Prägelz
918	3181.00	Forderungsverluste							
919	3199.00	Übriger Betriebsaufwand	600		600		2'280.00		
920	3910.02	Interne Verrechnung Informatik Hardware	200		250		747.50		
921	3910.03	Interne Verrechnung Informatik Software					1'023.85		
922	3910.04	Interne Verrechnung Informatik Allgemein					371.00		
923	4231.00	Schulgelder von Privaten	2'200		2'350		260.00		Aus Abrechnung separate Kasse
924	4231.10	Elternbeiträge Musiklager		130'000		135'000	2'018.00		
925	4231.11	Ertrag Instrumentenmiete		700		700			Lager Prägelz
926	4309.00	Ertrag Schülerkonzert		3'000					
927	4631.00	Kantonsbeiträge für Löhne		210'000		210'000			Berechnet nach Schülerpauschalen (FILA)
928	<b>217</b>	<b>Schulleigenschaften</b>	<b>5'024'115</b>	<b>84'620</b>	<b>4'668'090</b>	<b>104'400</b>	<b>9'585'267.81</b>	<b>125'959.11</b>	
929		Nettoergebnis		4'939'495		4'553'690		9'459'308.70	

L-Nr.	Konto	Funktionale Gliederung	Budget 2025*		Budget 2024*		Rechnung 2023		Kommentar
			Aufwand	Ertrag	Aufwand	Ertrag	Aufwand	Ertrag	
930	2170	Schulliegenschaften	5'024'115	84'620	4'658'090	1'04'400	9'585'267,81	125'959,11	
931		Nettoergebnis		4'939'495		4'553'690		9'459'308,70	
932	3010.00	Löhne des Verwaltungs- und Betriebspersonals	1'520'680		1'267'900		1'325'581,52		Kosten für 7 vollamtliche und 5 Mitarbeiter
933	3010.09	Lohnrückstellungen					-52'917,70		Inkl. Stadtbibliothek und Tagesstrukturen
934	3050.00	AG-Beiträge AHV, IV, EO, ALV, FAK Verwaltungskosten	115'520		96'400		93'974,00		Diverse Maschinen und Geräte für die Schulliegenschaften
935	3052.00	AG-Beiträge für Verwaltungspersonal an PK	142'440		125'700		85'666,55		Barren müssen ersetzt werden, Diverses
936	3053.00	AG-Beiträge an Unfallversicherungen	11'500		9'600		10'029,00		Arbeits- und Schutzkleidung
937	3055.00	AG-Beiträge an Krankentagegeldversicherungen	17'650		14'800		13'774,10		4 x IKTSTADP24
938	3090.00	Aus- und Weiterbildung des Personals	12'000		12'000		3'046,90		
939	3101.00	Betriebs-, Verbrauchsmaterial	130'000		140'000		118'881,87		
940	3111.10	Anschaffung Maschinen, Geräte für Hauswarte	25'000		30'000		4'631,10		
941	3111.11	Anschaffung Unterrichtsgeräte, Turngeräte, Instrumente	30'000		20'000				
942	3112.00	Dienstkleider	2'910		4'000		2'327,64		
943	3113.00	Anschaffung Hardware	9'600		15'400		221,25		
944	3120.00	Strom, Wasser, Heizmaterial	800'000		800'000		999'659,05		
945	3120.10	Entsorgungskosten	1'000		6'000		343,80		
946	3130.00	Bankspesen	200		500		43,68		
947	3130.10	Verbandsbeiträge	1'125		1'125		1'125,00		Berufsbildungsfonds Oda igba für Hallenbad, Fachverband Betriebsunterhalt
948	3130.20	Telefongebühren, Serafe, Suisa etc.	8'000		5'500		6'781,65		
949	3130.25	Internet/Kabelanschlussgebühren			2'500		71,60		
950	3130.30	Dienstleistungen Dritter	250		250				SUISA
951	3133.00	Informatik-Nutzungsaufwand	4'200		3'600		2'688,60		14 x M365 Business Premium à je CHF 300.-; CHF 4'200.-
952	3134.00	Sachversicherungsprämien	87'000		87'000		85'113,47		Aufgrund hohem Schadenaufkommen wurde ein Betrag ins Budget aufgenommen.
953	3134.50	Selbstbehalte aus Schadenergebnissen	10'000				11'352,00		Weg westlich SH III
954	3141.00	Unterhalt Strassen / Verkehrswege	8'000		8'000		520'901,34		Nombetrag CHF 330'000.-
955	3144.00	Ordentlicher Unterhalt Hochbauten, Gebäude	544'500		468'000				Fenster richten SH Halden CHF 9'500.-
956	3144.02	Reinigung durch Dritte							Lüftung Reinigung SH Halden CHF 10'000.-
957	3144.03	Ord. Unterhalt Hochbauten, Gebäude, Stadtgrün	43'000		43'000		41'905,80		Werken Rampen Bodenbelagsersatz Halden CHF 8'000.-
958	3144.04	Ord. Unterhalt Hochbauten, Gebäude SV	30'000		23'000		22'462,10		Atriuntreppe richten Halden CHF 18'000.-
959	3151.00	Unterhalt Apparate, Maschinen, Geräte, Werkzeuge	6'000		17'000		13'652,40		Containerunterstand Sanieren (Dach) Halden CHF 9'000.-
960	3160.00	Miete und Pacht Liegenschaften	61'000		50'000		49'704,52		Ersatz 2. Etappe Schulzimmer (Bodenbelag) Halden CHF 20'000.-
961	3162.00	Amortisation Heizzentrale	153'000		152'665		152'664,80		Ersatz 2. Etappe Schulzimmer SH IV (Bodenbelag) CHF 40'000.-
962	3170.00	Reisekosten und Spesen	3'300		3'300		2'526,21		Oblichtmotoren ersetzen in Nordturnhalle SH IV CHF 25'000.-
963	3300.00	Abschreibungen	800'000		758'000		669'865,00		Lüftung reinigen Schwimmhalle CHF 15'000.-
964	3300.25	Abschreibungen (HRM1)	218'800		218'800		218'769,12		Verkleidung Velounterstand Eichholz CHF 24'000.-
965	3893.02	Einnahme in Vorfinanzierung "Renovation Schulhaus / Doppelturnhalle Kastels"					5'000'000,00		Schallschutzmassnahmen Werkraum Klassentrakt West Eichholz CHF 12'000.-
966	3910.02	Interne Verrechnung Informatik Hardware	1'100		1'350		1'735,00		Lüftungsausrüstung Turnhalle Eichholz West + Ost CHF 18'000.-
967	3910.03	Interne Verrechnung Informatik Software	100		150		910,00		Sicherheit muss gewährleistet werden vernachlässigter Unterhalt Baumpflege

L-Nr.	Konto	Funktionale Gliederung	Budget 2025*		Budget 2024*		Rechnung 2023		Kommentar
			Aufwand	Ertrag	Aufwand	Ertrag	Aufwand	Ertrag	
968	3910.04	Interne Verrechnung Informatik Allgemein	13'350		14'250		6'161.00		
969	3910.21	Interne Verrechnung Werkhof (6153)	66'840		136'400		58'304.99		
970	3910.22	Interne Verrechnung Fuhrpark (6154)	34'130		51'000		27'969.39		
971	3910.23	Interne Verrechnung Stadtgrün (6157)	92'420		68'400		77'708.18		
972	3930.02	Interne Verrechnung Wasser, Heizung	2'500		2'500		3'274.48	16'631.00	
973	4240.00	Eintrittsgebühren Schwimmhalle		15'000		10'000			
974	4260.00	Rückerstattungen SCV		400		400			
975	4470.00	Pacht- und Mietzinse Liegenschaften VV		2'720		2'500		2'720.00	
976	4470.01	Parkgebühren				15'000		18'600.00	
977	4470.10	Ertrag Liegenschaften VV aus Photovoltaik		500		500		400.00	
978	4471.00	Mietentrag des eigenen Personals		20'000		20'000		10'422.00	
979	4472.00	Benützungsgbühren Liegenschaften VV		6'000		20'000		26'565.00	
980	4930.01	Interne Verrechnung Amortisation Absyte 7 (9630.3930.01)		40'000		40'000		5'858.25	
981	4930.02	Interne Verrechnung Wasser, Heizung (xxxx.3930.02)		185'000		175'000		44'762.86	
982	218	Tagesbetreuung	524'580	339'580	545'200	370'200	517'793.55	202'179.60	
983		Nettoergebnis						375'613.95	
984	2180	Tagesbetreuung	524'580	339'580	545'200	370'200	517'793.55	202'179.60	
985		Nettoergebnis						375'613.95	
986	3010.00	Löhne des Verwaltungs- und Betriebspersonals	322'560		338'600		333'934.65		
987	3050.00	AG-Beiträge AHV, IV, EO, ALV, FAK Verwaltungskosten	24'500		25'600		25'992.45		
988	3052.00	AG-Beiträge für Verwaltungspersonal an PK	30'150		33'400		36'888.15		
989	3053.00	AG-Beiträge an Unfallversicherungen	2'430		2'600		2'697.30		
990	3055.00	AG-Beiträge an Krankentaggeldversicherungen	3'740		4'000		3'725.85		
991	3090.00	Aus- und Weiterbildung des Personals	1'500		1'500		600.00		Für 3 Tagesstrukturen
992	3100.00	Spiel-, Beschäftigungs- und Büromaterial	6'000		6'000		6'948.70		Für 3 Tagesstrukturen
993	3105.00	Lebensmittel	110'000		110'000		81'186.45		Für 3 Tagesstrukturen
994	3110.00	Anschaffung Mobiliar, Maschinen und Geräte	1'500				572.95		Swingroller, Sessel, Sofabezüge, Servicewagen, Rasenteppich, DAB-Radio, Kaffeemaschine
995	3113.00	Anschaffung Hardware	4'800		6'300				2 x IKTSTDAP'24
996	3130.10	Verbandsbeiträge	450		450		442.50		Fonds Social
997	3130.20	Telefongebühren, Serate, Suisa etc.	1'500		1'500		793.10		
998	3133.00	Informatik-Nutzungsaufwand	900		1'500		1'250.00		
999	3180.00	Wertberichtigungen auf Forderungen					7'100.15		
1000	3181.00	Forderungsverluste					2'011.30		
1001	3910.02	Interne Verrechnung Informatik Hardware	1'100		1'350		1'112.00		
1002	3910.03	Interne Verrechnung Informatik Software	100		150		780.00		
1003	3910.04	Interne Verrechnung Informatik Allgemein	13'350		14'250		11'758.00		
1004	4231.00	Elternbeiträge Betreuung							
1005	4502.00	Einnahme aus Robert-Luterbacher-Stiftung		185'000		175'000		201'742.10	
1006	219	Volkschule, übrige	2'823'150	291'550	3'264'910	784'800	2'615'519.86	486'756.04	
1007		Nettoergebnis		2'531'600		2'480'110		2'128'763.82	
1008	2190	Schulleitung, Schulverwaltung	2'160'290	500	2'106'640	500	1'797'861.44	1'174.80	
1009		Nettoergebnis		2'159'790		2'106'140		1'796'686.64	
1010	3000.00	Löhne Tag- und Sitzungsgelder an Behörden und Kommissionen	1'000		1'000		473'475.14		Resonanzgruppe, eine Schulkommission wird eingeführt
1011	3010.00	Löhne des Verwaltungs- und Betriebspersonals	532'230		516'500		932'654.00		
1012	3010.03	Löhne Schulleitung	1'051'350		1'077'400		-67'485.55		
1013	3010.09	Lohnrückerstattungen					9'450.00		
1014	3049.00	Zulagen Koordinatoren	11'710		11'550		105'259.35		
1015	3050.00	AG-Beiträge AHV, IV, EO, ALV, FAK Verwaltungskosten	120'370		122'000		723.00		
1016	3050.01	AG-Beiträge AHV, IV, EO, ALV, FAK Verwaltungskosten Schulen	148'080		158'000		165'068.50		
1017	3052.00	AG-Beiträge für Verwaltungspersonal an PK	11'910		12'000		10'719.35		
1018	3053.00	AG-Beiträge an Unfallversicherungen					24.65		
1019	3053.01	AG-Beiträge an Unfallversicherungen Schulen					14'856.60		
1020	3055.00	AG-Beiträge an Krankentaggeldversicherungen					9.45		
1021	3055.01	AG-Beiträge an Krankentaggeldversicherungen Schulen					478.50		CAS Schulleitung für 2 MA, Diverse WB für SL und MA SV
1022	3090.00	Aus- und Weiterbildung des Personals	17'000		18'000		2'466.05		Für SL und SV
1023	3100.00	Büromaterial	5'000		8'000		2'800.00		
1024	3101.00	Betriebs-, Verbrauchsmaterial							

L-Nr.		Funktionale Gliederung		Budget 2025*		Budget 2024*		Rechnung 2023		Kommentar	
		Aufwand	Ertrag	Aufwand	Ertrag	Aufwand	Ertrag	Aufwand	Ertrag		
1025	3102.00	300		500		294.00		294.00		Visitenkarten	
1026	3103.00	300		400		5064.61		5064.61		Für SL und SV	
1027	3110.00	3900		3500		7211.30		7211.30		Arbeitspult, Bürostuhl, Diverses für neuen SL	
1028	3113.00	33600		19000						14 x IKTSTDAP24 ohne SV-Team	
1029	3130.00	7000		8000		5625.65		5625.65		Grossversände, Lohnabrechnungen der Lehrpersonen	
1030	3130.10	4390		4390		3390.00		3390.00		Städteinitiative Bildung Volksschule, SCASO Verband Schulverwaltung, SL-Verband	
1031	3130.20	11000		11000		8809.30		8809.30		Überprüfung SL und Assistenz (wenn im Jahr 2024 nicht vollendet)	
1032	3130.25	1500		1500						Juristische Unterstützung Schulen	
1033	3130.30	48000		20000		6913.15		6913.15		Direkte Belastung Infoma als Saas: CHF 5400.-	
1034	3132.00	20000		8700		3750.00		3750.00		20 x M365 Business Premium à je CHF 300.-; CHF 6000.-	
1035	3133.00	11900		8700							
1036	3133.05	28000		100		90.00		90.00		DIRyas: CHF 650.-	
1037	3134.00	100		1250		1227.80		1227.80		Scolanis: CHF 7000.-	
1038	3153.00	1250		15250		12635.30		12635.30		Versände, Broschüren, Flyer, Reglements,	
1039	3158.00	7650		8500		3899.48		3899.48		Lohnabrechnungen, Lohnausweise	
1040	3158.04	6500		1500		189.05		189.05		WB abhängig	
1041	3161.00	15000		10000		-10408.79		-10408.79		CHF 2'500.- pro Schulkreis	
1042	3170.00	15000		200		249.40		249.40			
1043	3170.40	10000		4300		5019.25		5019.25		Rechnungen Schulbestätigungen	
1044	3180.00	10000		400		2601.00		2601.00			
1045	3181.00	200		45100	500	29972.50	260.00	29972.50	260.00		
1046	3199.00	3550		71770	3500	38356.92	914.80	38356.92	4329.45		
1047	3910.02	400		20000	68270	2743.65		2743.65		Runde Geburtstage, Dienstjubiläen, Pensionierungen, Verabschiedungen	
1048	3910.03	400		7500		8700.90		8700.90		Schuljahresschlussfeier	
1049	3910.04	400		2500		2405.00		2405.00			
1050	4210.00	42250		1000		259.50		259.50		Leistung Verkehrserziehung und Kontakteamer	
1051	4309.00	500		270		3900.00		3900.00		Begrüssungs-Appéro neue Lehrpersonen	
1052	2192 Volksschule allgemein	53020	49520	3500		1847.87		1847.87		Gratistransport von Schulklassen --> Tarifanpassung	
1053	Nettoergebnis	15000		18600		18500.00		18500.00		Aus Abrechnung separate Schulkonten	
1054	3099.00	15000		10000						Beitrag CHF 1.- pro Einwohner	
1055	3099.01	9000		1000						Gem. Leistungsvereinbarung (Verkehrserziehung und Kontakteamer)	
1056	3105.00	2500		2500		2405.00		2405.00			
1057	3130.30	1000		780800		481251.79		481251.79			
1058	3170.00	270		20000							
1059	3170.21	4450		10000							
1060	3199.00	2000		1000							
1061	3636.00	18900		1000							
1062	3636.51	18900		1000							
1063	4240.00	1000		2500							
1064	4250.10	2500		780800		2405.00		2405.00			
1065	4309.00	2500		780800		924.45		924.45			
1066	2193	287550	287550	780800		481251.79		481251.79			
1067	Nettoergebnis										
1068	3020.00					52066.00		52066.00			
1069	3050.01					3980.80		3980.80			
1070	3052.01					7102.20		7102.20			
1071	3053.01					139.95		139.95			
1072	3055.01					49.45		49.45			
1073	3090.00			500							
1074	3100.00	500		700		314.60		314.60			

L-Nr. Konto		Budget 2025*		Budget 2024*		Rechnung 2023		Kommentar	
		Aufwand	Ertrag	Aufwand	Ertrag	Aufwand	Ertrag		
<b>Funktionale Gliederung</b>									
1075	3103.00	400		400					Fachliteratur
1076	3113.00			1'300		5'234.90			Allgemeine Software und Lizenzen
1077	3118.00	3'000		3'000					
1078	3130.25	12'000		12'000		7'825.15			IOS-Hotline-Gebühr
1079	3130.30	900		900					Lizenzen MSF etc.
1080	3132.00	48'000		60'000		40'661.49			Homepage
1081	3133.00	2'800		48'000		120.40			
1082	3153.00	2'800		2'800		2'778.65			
1083	3170.00	62'500		200		193'660.30			
1084	3320.00	157'450		490'000		167'317.90			
1085	3910.04			159'000					
1086	4910.05		287'550		780'800		481'251.79		
1087	4910.05		322'290		305'700		298'049.71		
1088	<b>2194 Schulsozialarbeit</b>								
1089	Nettoergebnis								
1090	3010.00	237'890		235'900		248'025.32			Fachkurs Elterncoaching, Fachkurs Elternberatung, Seminare, Tagungen
1091	3010.09					-10'453.60			Beratungsmaterialien, Verbrauchsmaterial für vier Büros
1092	3050.00	18'150		18'000		17'913.25			Flipchart, Regal
1093	3052.00	22'280		23'400		14'918.25			5 x IKTSTDAP24
1094	3053.00	1'830		1'800		1'869.85			Schulsozialarbeiterverband (SSAV) pro Person CHF 200.-
1095	3055.00	2'830		2'800		2'648.80			Unterstützung bei der Teamfindung und -bildung und Fallbearbeitung
1096	3090.00	7'500		3'000		4'896.00			6 x M365 Business Premium à je CHF 300.-; CHF 1'800.- Reisespesen für 4 MA (Tagungen, Vernetzungstreffen), WB abhängig
1097	3100.00	1'200		1'000		1'477.11			
1098	3110.00	560		500					
1099	3113.00	12'000		2'000					
1100	3130.10	800		800		800.00			
1101	3130.20	2'200		2'200		1'543.55			
1102	3132.00	2'000		2'000		2'340.00			
1103	3133.00	1'800		1'200		1'250.00			
1104	3170.00	1'500		600		720.18			
1105	3910.02	750		900		741.00			
1106	3910.03	100		100		520.00			
1107	3910.04	8'900		9'500		8'840.00			
1108	<b>22 Sonderschulen</b>	<b>604'500</b>	<b>604'500</b>	<b>1'364'200</b>	<b>1'364'200</b>	<b>1'625'271.07</b>	<b>1'625'271.07</b>		
1109	Nettoergebnis		604'500		1'364'200		1'625'271.07		
1110	<b>220 Sonderschulen</b>	<b>604'500</b>	<b>604'500</b>	<b>1'364'200</b>	<b>1'364'200</b>	<b>1'625'271.07</b>	<b>1'625'271.07</b>		
1111	Nettoergebnis		604'500		1'364'200		1'625'271.07		
1112	<b>2200 Sonderschulen</b>	<b>604'500</b>	<b>604'500</b>	<b>1'364'200</b>	<b>1'364'200</b>	<b>1'625'271.07</b>	<b>1'625'271.07</b>		
1113	Nettoergebnis		604'500		1'364'200		1'625'271.07		
1114	3104.00	4'500		4'200		3'704.52			
1115	3631.00	600'000		600'000		259'750.00			Neu budgetiert beim Konto 2200.3635.00, da das HPSZ Grenchen neu zum Bachtelen gehört
1116	3635.00			760'000		1'361'816.55			Kosten werden seit 2023 schrittweise vom Kanton übernommen
1117	<b>23 Berufliche Grundbildung</b>	<b>31'000</b>		<b>28'600</b>	<b>4'600</b>	<b>10'363.00</b>			
1118	Nettoergebnis		31'000		24'000		10'363.00		
1119	<b>230 Berufliche Grundbildung</b>	<b>31'000</b>		<b>28'600</b>	<b>4'600</b>	<b>10'363.00</b>			
1120	Nettoergebnis		31'000		24'000		10'363.00		
1121	<b>2300 Berufliche Grundbildung</b>	<b>31'000</b>		<b>28'600</b>	<b>4'600</b>	<b>10'363.00</b>			
1122	Nettoergebnis		31'000		24'000		10'363.00		
1123	3300.25	24'000		24'000					
1124	3660.50	7'000		4'600					
1125	4893.04				4'600				

L-Nr. Konto		Budget 2025*		Budget 2024*		Rechnung 2023		Kommentar
		Aufwand	Ertrag	Aufwand	Ertrag	Aufwand	Ertrag	
<b>Funktionale Gliederung</b>								
1126	3	5'069'800	664'810	4'909'860	701'385	4'484'685.35	786'112.31	
1127			4'404'990		4'208'475		3'698'573.04	
1128	31	523'340	-	478'400	25'000	476'958.58	-	
1129			523'340		453'400		476'958.58	
1130	311	523'340	-	478'400	25'000	476'958.58	-	
1131			523'340		453'400		476'958.58	
1132	3112	213'770	-	208'200	25'000	194'004.70	-	
1133			213'770		183'200		194'004.70	
1134	3120.00	4'000		4'000		4'045.25		
1135	3134.00	1'400		1'500		1'319.40		
1136	3144.00	45'000		11'000		21'025.80		Normbetrag CHF 11'000.- Ersatz Lift Tragselle inkl. Umlenkrollen CHF 20'000.- Ausserbeleg ersetzen CHF 14'000.-
1137	3300.00	5'900		5'900		5'869.00		
1138	3300.25	47'000		47'000		47'000.00		
1139	3636.00	100'000		125'000		100'000.00		
1140	3910.21	20		600		16.86		
1141	3910.22	450		1'800		379.12		
1142	3910.23	10'000		10'000		14'349.27		
1143	3930.02	3'095'570	-	2'701'200	25'000	282'953.88	-	
1144	4502.00		309'570		270'200		282'953.88	
1145	3113	23'000		15'000		23'298.90		
1146		3'500		3'500		3'473.35		
1147	3119.00	67'500		15'000		39'088.40		Normbetrag CHF 15'000.- Briefkasten und Intostele CHF 7'500.- Fassadensanierung CHF 45'000.-
1148	3120.00	11'600		11'600		11'588.00		
1149	3134.00	200'000		200'000		200'000.00		
1150	3134.50	1'490		900		1'295.67		
1151	3144.00	590		1'100		481.34		
1152	3910.23	1'890		3'100		1'588.22		
1153	3300.00	1'133'520	42'100	1'359'850	66'400	947'269.29	41'922.60	
1154			1'091'420		1'293'450		905'346.69	
1155	3636.00	269'780	25'500	264'000	26'400	255'836.55	25'547.60	
1156			244'280		237'600		230'288.95	
1157	32	269'780	25'500	264'000	26'400	255'836.55	25'547.60	
1158			244'280		237'600		230'288.95	
1159	321	109'880		108'000		111'962.31		
1160		8'370		8'200		8'503.25		
1161	3211	10'290		10'600		12'427.20		
1162		920		900		877.60		
1163	3010.00	1'320		1'300		1'211.85		
1164	3050.00	2'000		2'000		1'848.85		
1165	3052.00	1'000		1'200		367.90		
1166	3053.00	25'000		25'000		25'854.25		
1167	3055.00	7'200		1'500		329.35		
1168	3100.00	3'500		3'500		3'663.65		
1169	3102.00	500		500		499.70		
1170	3103.00	700		700		545.00		
1171	3103.00	2'000		2'500		1'365.70		
1172	3110.00	950		800		822.50		
1173	3110.00	2'000		2'350		1'382.60		
1174	3120.00							
1175	3130.00							
1176	3130.10							
1177	3130.20							
1178	3130.25							
1179	3130.30							

Klebefolien, Signaturbänder  
Mitgliederausweise, Benutzerbedingungen, Flyer zum  
Auflegen und für Neuzuzüger

3 x IKTSTDAP24

Mitgliederbeitrag BIS, SIK JM und SAB

dibibe.ch, Fensterreinigung

Funktionale Gliederung		Budget 2025*	Budget 2024*	Rechnung 2023	Kommentar
L-Nr.	Konto	Aufwand	Aufwand	Aufwand	
1179	3133.00 Informatik-Nutzungsaufwand	900	10'200	9'550.80	
1180	3133.09 Informatik-Nutzungsaufwand Bibliothek	9'000			
1181	3134.00 Sachversicherungsprämien	3'800	3'800	900.50	
1182	3144.00 Ord. Unterhalt Hochbauten, Gebäude	10'000	12'000	6'288.50	
1183	3161.00 Miete Kopierer	300	500	117.90	
1184	3170.00 Reisekosten und Spesen	100		20.80	
1185	3180.00 Wertberichtigungen auf Forderungen			64.90	
1186	3199.00 Übriger Betriebsaufwand	2'200	30'600	2'139.85	
1187	3300.00 Abschreibungen	30'600		29'982.00	
1188	3910.02 Interne Verrechnung Informatik Hardware	550	700	741.00	
1189	3910.03 Interne Verrechnung Informatik Software	50	50	520.00	
1190	3910.04 Interne Verrechnung Informatik Allgemein	6'650	7'100	3'435.00	
1191	3930.02 Interne Verrechnung Wasser, Heizung	30'000	30'000	30'413.59	
1192	4240.00 Benutzungsgebühren und Dienstleistungen				
1193	4632.00 Beiträge von Gemeinden und Gemeindeverbänden	15'600		15'563.60	
1194	322 Konzert und Theater	9'900		9'984.00	Infrastrukturbeitrag EG Bettlach
1195	Nettoergebnis	374'500	415'300	235'280.33	
1196	3220 Konzert und Theater		415'300	235'280.33	
1197	Nettoergebnis				
1198	3144.00 Ord. Unterhalt Hochbauten, Gebäude		70'000	200.00	
1199	3159.00 Unterhalt Mobiliar, Instrumente		10'000	8'831.00	
1200	3300.00 Abschreibungen	4'500	20'000		
1201	3300.25 Abschreibungen (HRM1)	80'000	80'000	75'833.33	
1202	3634.00 Beitrag an Parktheater für Theaterbetrieb	150'000			
1203	3634.01 Beitrag an Parktheater für gemeinschaftliche Leistungen	16'000	16'000	16'000.00	
1204	3636.00 Beitrag an Kleintheater	16'000	76'300	48'500.00	
1205	3636.10 Beiträge an Vereine	59'000	15'000	50'000.00	
1206	3636.53 Beitrag an Zauberkongress	15'000	60'000	60'000.00	
1207	3636.54 Beitrag an IMG		68'000	916.00	
1208	3636.67 Beitrag an Verein Cosmox	10'000			
1209	3636.74 Yehudi Menuhin Gedenkanlass	20'000		20'000.00	
1210	3660.60 Planmässige Abschreibungen Investitionsbeiträge allgemeiner Haushalt an private Organisationen ohne Erwerbszweck				
1211	4502.00 Einnahme aus Stiftungen				
1212	329 Kultur, übriges	16'600	680'550	456'152.41	
1213	Nettoergebnis	472'640	670'550	439'777.41	
1214	3290 Kultur, übrige	16'600	680'550	16'375.00	
1215	Nettoergebnis	472'640	670'550	439'777.41	
1216	3000.00 Löhne Tag- und Sitzungsgelder an Behörden und Kommissionen	6'000		5'573.35	
1217	3000.35 KUKO - Kulturkommission, Tag- und Sitzungsgelder	133'160	195'900	138'172.16	
1218	3010.00 Löhne des Verwaltungs- und Betriebspersonals	10'190	14'900	11'075.90	
1219	3050.00 AG-Beiträge AHV, IV, EO, ALV, FAK Verwaltungskosten	12'510	19'500	19'966.80	
1220	3052.00 AG-Beiträge für Verwaltungspersonal an PK	1'020	1'500	1'078.30	
1221	3053.00 AG-Beiträge an Unfallversicherungen	1'630	2'300	1'501.90	
1222	3055.00 AG-Beiträge an Krankentaggeldversicherungen	39'000	36'000	37'146.90	Anpassung Teuerung Papierkosten etc.
1223	3102.01 Grenchner Jahrbuch	57'000	56'600	56'542.50	
1224	3102.02 Veranstaltungskalender	2'400	2'100		
1225	3113.00 Anschaffung Hardware	1'700	1'700	1'298.25	
1226	3130.20 Telefongebühren, Serate, Suisa etc.	2'000	2'000	833.35	
1227	3130.30 Dienstleistungen Dritter	2'500	2'000	668.50	
1228	3132.00 Honorare externe Berater, Gutachter, Fachexperten etc.		1'200	500.00	
1229	3133.00 Informatik-Nutzungsaufwand	250			
1230	3134.00 Sachversicherungsprämien	250	250	210.00	
1231	3144.00 Unterhalt Kunst im öffentlichen Raum	500	500	1'130.85	
1232	3170.00 Reisekosten und Spesen	18'000	17'500	70.50	
1233	3170.10 Bundesfeier	25'000		11'837.65	
1234	3170.12 Kulturnacht Grenchen			23'500.00	



L-Nr.	Konto	Funktionale Gliederung	Budget 2025*		Budget 2024*		Rechnung 2023		Kommentar
			Aufwand	Ertrag	Aufwand	Ertrag	Aufwand	Ertrag	
1235	3170.14	Chübisnacht	15'000		12'000		18'660.23		
1236	3300.00	Abschreibungen			68'500		-1'256.00		
1237	3320.00	Planmässige Abschreibungen immaterielle Anlagen					10'000.00		
1238	3632.00	Beiträge an Gemeinden und Gemeindeverbände	14'000		14'000		22'050.00		
1239	3636.00	Kulturelle Förderung durch Kultur Kommission			30'000				
1240	3636.52	Beitrag an Grafik-Triennale			25'000				
1241	3636.55	Beitrag an Weihnachtsmarkt					10'000.00		
1242	3636.56	Beitrag Grenchner Fest							
1243	3636.70	Beitrag an Schweizer Kirmifestival Grenchen							
1244	3636.73	Beitrag an "Summerside"			50'000				
1245	3637.00	Kultur-, Nachwuchsförderungspreis Stadt / Region Grenchen	15'000		15'000		15'584.10		
1246	3660.50	Planmässige Abschreibungen Investitionsbeiträge allgemeiner Haushalt an private Unternehmen	14'000		14'000		14'000.00		
1247	3910.02	Interne Verrechnung Informatik Hardware	200		250		556.00		
1248	3910.03	Interne Verrechnung Informatik Software					390.00		
1249	3910.04	Interne Verrechnung Informatik Allgemein	2'200		2'350		6'630.00		
1250	3910.21	Interne Verrechnung Werkhof (6153)	48'360		68'900		42'181.37		
1251	3910.22	Interne Verrechnung Fuhrpark (6154)	7'400		12'500		6'062.08		
1252	3910.23	Interne Verrechnung Stadtgrün (6157)	220		100		187.72		
1253	4250.00	Verkäufe Stadtgeschichte		1'600				2'505.00	
1254	4631.00	Beiträge vom Kanton		12'000				10'000.00	
1255	4636.00	Beiträge von Privaten, Sponsoringbeiträge		3'000				3'870.00	
1256	<b>34</b>	<b>Sport und Freizeit</b>	<b>3'412'940</b>	<b>6'227'710</b>	<b>3'071'610</b>	<b>6'09'985</b>	<b>3'060'457.48</b>	<b>744'189.71</b>	
1257		<b>Nettoergebnis</b>		<b>2'790'230</b>		<b>2'461'625</b>		<b>2'316'267.77</b>	
1258	<b>341</b>	<b>Sport</b>	<b>2'385'130</b>	<b>3'68'200</b>	<b>2'020'750</b>	<b>3'52'700</b>	<b>2'062'714.99</b>	<b>491'433.55</b>	
1259		<b>Nettoergebnis</b>		<b>2'016'930</b>		<b>1'668'050</b>		<b>1'571'281.44</b>	
1260	<b>3410</b>	<b>Sport</b>	<b>845'010</b>	<b>5'200</b>	<b>678'900</b>	<b>5'200</b>	<b>694'128.32</b>	<b>5'345.00</b>	
1261		<b>Nettoergebnis</b>		<b>839'610</b>		<b>673'700</b>		<b>688'783.32</b>	
1262	3000.00	Löhne Tag- und Sitzungsgelder an Behörden und Kommissionen	5'000		4'500		4'835.00		höhere Kosten infolge erhöhter Unterhalt inkl. Markiermaterial Sportplätze
1263	3050.00	AG-Beiträge AHV, IV, EO, ALV, FAK Verwaltungskosten					143.25		Anschaffung 1 Fussballtor Jugend inkl. Netze + Bodenbefestigung CHF 5'600.-
1264	3101.00	Betriebs-, Verbrauchsmaterial	25'000		13'500		13'460.20		Automatische Versenkbewässerungsanlage Sportplatz Neumatt CHF 49'000.-
1265	3111.00	Anschaffung Maschinen, Geräte, Fahrzeuge	63'800		4'900		4'381.75		Diverses CHF 9'000.-
1266	3120.00	Strom, Wasser, Heizmaterial	90'000		90'000		119'960.90		
1267	3120.10	Entsorgungskosten	500		2'000				
1268	3130.30	Dienstleistungen Dritter. Unterhalt Stadion	144'000		135'000				
1269	3134.00	Sachversicherungsprämien	13'000		13'100		12'938.25		
1270	3134.50	Selbstbehalte aus Schadenereignissen					1'000.00		
1271	3140.00	Unterhalt Sportanlage Riedern	25'000		12'000		14'334.45		erhöhter Unterhalt Swiss Green Rasenpflege. Rasenpflege wurde in den letzten Jahren vernachlässigt. Nachholbedarf.
1272	3140.10	Unterhalt Rasenflächen Turnerstadion TVG	7'500		4'900		3'100.40		
1273	3140.11	Unterhalt Kunstrasenfeld Fussball	3'000		3'000		1'397.25		
1274	3144.00	Unterhalt Klubhaus Riedern	32'000		15'000		8'054.91		Normbetrag CHF 10'000.- Ersatz Matchanzeigetafel CHF 22'000.- Normbetrag CHF 4'500.-
1275	3144.10	Unterhalt Skatepark	4'500		4'500		10'888.47		Unterhalt Pflegemaschinen für Kunstrasen
1276	3151.00	Unterhalt Apparate, Maschinen, Geräte, Fahrzeuge, Werkzeuge	2'500						
1277	3170.10	Sportreinigung					280.15		
1278	3300.00	Abschreibungen	83'000		10'000		87'645.00		
1279	3300.25	Abschreibungen (HRM1)	93'500		93'500				
1280	3511.10	Einnahmen in Fonds Kunstrasenfeld	1'000		1'000		440.00		
1281	3636.00	Beiträge für Sport					70'564.00		
1282	3636.58	Beitrag an Stadionunterhalt Brühl/Riedern	120'750		83'500		132'399.55		
1283	3660.50	Planmässige Abschreibungen Investitionsbeiträge allgemeiner Haushalt an private Unternehmen					80'000.00		

L-Nr.	Konto	Funktionale Gliederung	Budget 2025*		Budget 2024*		Rechnung 2023		Kommentar
			Aufwand	Ertrag	Aufwand	Ertrag	Aufwand	Ertrag	
1284	3660.60	Planmässige Abschreibungen Investitionsbeiträge allgemeiner Haushalt an private Organisationen ohne Erwerbszweck	30'400		30'400		43'791.00		
1285	3910.21	Interne Verrechnung Werkhof (6153)	15'560		16'600		13'569.60		
1286	3910.22	Interne Verrechnung Fuhrpark (6154)	24'890		16'500		20'400.98		
1287	3910.23	Interne Verrechnung Stadtgrün (6157)	60'110		42'000		50'543.21		
1288	4240.07	Benützungsg Gebühr, Kunstrasenfelder		1'000		1'000		440.00	
1289	4260.00	Rückstellungen SCV		200		200			
1290	4470.00	Pacht- und Mietzinse Liegenschaften VW		4'000		4'000		4'905.00	
1291	3412	<b>Aussenschwimmbad</b>	<b>1'189'270</b>	<b>361'000</b>	<b>1'088'400</b>	<b>345'500</b>	<b>1'190'291.44</b>	<b>486'088.55</b>	
1292		<i>Nettoergebnis</i>		<b>828'270</b>		<b>742'900</b>		<b>704'202.89</b>	
1293	3010.00	Löhne des Verwaltungs- und Betriebspersonals	388'090		418'100		358'649.41		
1294	3010.09	Lohnrückerstattungen					-2'333.30		
1295	3050.00	AG-Beiträge AHV, IV, EO, ALV, FAK Verwaltungskosten	29'550		31'800		25'424.70		
1296	3052.00	AG-Beiträge für Verwaltungspersonal an PK	36'390		41'500		31'148.90		
1297	3053.00	AG-Beiträge an Unfallversicherungen	8'580		9'200		6'824.30		
1298	3055.00	AG-Beiträge an Krankentaggidversicherungen	4'540		4'900		3'817.35		
1299	3090.00	Aus- und Weiterbildung des Personals	1'500		1'000		110.00		WK Expert Pool ,Erste-Hilfe-Schulung für Kassierer neuer Bürolisch
1300	3100.00	Büromaterial	1'000		100		84.22		Höherer Kaufpreis für: Chlor, Schwefelsäure, Reinigungsmittel etc.
1301	3101.00	Betriebs-, Verbrauchsmaterial	45'000		45'000		48'223.79		zusätzlich Sand zum Aerifizieren des Rasen Swiss Green CHF 6'000.-
1302	3101.10	Betriebs-, Verbrauchsmaterial Stadtgrün	18'000		9'800		2'540.11		Vorschriften auf Französisch
1303	3102.00	Drucksachen, Publikationen	1'500		2'000		1'685.47		Erneuerung der Werkstat
1304	3110.00	Anschaffung Büromobiliar, -maschinen und -geräte	7'000		13'000		9'111.47		Tickets für Kasse
1305	3111.00	Anschaffung Maschinen, Geräte, Fahrzeuge	30'000		5'000		47'199.06		neuer Drucker für Abonnemente
1306	3112.00	Dienstkleider	2'500		2'000		1'114.21		Thermische Unkrautvernichtung CHF 5'000.-
1307	3113.00	Anschaffung Hardware	2'400						Federgerät Walffisch CHF 1'535.-
1308	3120.00	Strom, Wasser, Heizmaterial	225'000		190'000		262'258.47		Federgerät Fisch einplätzig CHF 1'150.- am Planchbecken
1309	3120.10	Entsorgungskosten	2'700		2'700				Streetworkout CHF 20'000.-
1310	3130.10	Verbandsbeiträge	400		400		390.00		Div. 2'315
1311	3130.20	Telefongebühren, Serafe, Suisa etc.	500		500		44.81		Neue Kleidung für Badpersonal (Grund: 2 Personen gehen in den Ruhestand)
1312	3130.25	Internet/Kabelanschlussgebühren	1'000		1'500		609.46		1 x IKSTDAP24
1313	3130.30	Dienstleistungen Dritter	11'000		10'000		8'601.16		
1314	3132.00	Honorare externe Berater, Gutachter, Fachexperten etc.			300		500.00		Skiidata
1315	3133.00	Informatik-Nutzungsaufwand	2'200				248.52		Hüpfburg-Event CHF 500.-
1316	3134.00	Sachversicherungsprämien	5'100		5'200				Slackline-Event CHF 500.-
1317	3134.50	Selbstbehalte aus Schadenereignissen					5'052.25		Direkte Belastung Infoma als Saas: CHF 1'900.-
1318	3140.00	Unterhalt Grundstücke	19'500		108'000		1'000.00		1 x M365 Business Premium à je CHF 300.-; CHF 300.-
1319	3144.00	Ord. Unterhalt Hochbauten, Gebäude	155'000				600.00		Baumpflege und Unterhalt, Swiss Green Rasenpflege
1320	3151.00	Unterhalt Apparate, Maschinen, Geräte, Fahrzeuge, Werkzeuge	5'000		5'000		217'507.98		Normbetrag CHF 68'000.-
1321	3158.00	Unterhalt Software			3'500				Auffrischung Türen Einzelkabinen West CHF 11'000.-
1322	3199.10	Rückbuchung Vorsteuer MWST	15'000		15'000				Natursteinmauern erneuern CHF 10'000.-
1323	3300.00	Abschreibungen	78'800		83'500				Anstrich Gebäude CHF 15'000.-

L-Nr.	Konto	Funktionale Gliederung	Budget 2025*		Budget 2024*		Rechnung 2023		Kommentar
			Aufwand	Ertrag	Aufwand	Ertrag	Aufwand	Ertrag	
1324	3320.00	Planmässige Abschreibungen immaterielle Anlagen	6'000		4'600		4'446.00		
1325	3660.40	Planmässige Abschreibungen Investitionsbeiträge allgemeiner Haushalt an öffentliche Unternehmungen	5'900		5'900		5'819.00		
1326	3910.02	Interne Verrechnung Informatik Hardware	200		250		556.00		
1327	3910.03	Interne Verrechnung Informatik Software	2'200		2'350		390.00		
1328	3910.04	Interne Verrechnung Informatik Allgemein	11'270		21'900		4'528.00		
1329	3910.21	Interne Verrechnung Werkhof (6153)	15'590		14'400		9'831.86		
1330	3910.22	Interne Verrechnung Fuhrpark (6154)	50'860		30'000		12'774.59		
1331	3910.23	Interne Verrechnung Stadtgrün (6157)		300'000		300'000	42'763.99	333'509.38	
1332	4240.00	Eintrittsgebühren						24'721.73	
1333	4260.00	Rückstellungen Dritter						69'105.44	
1334	4309.00	Übriger betrieblicher Ertrag						21'978.00	
1335	4470.00	Pachtvertrag Restaurant		21'000		22'000		16'806.00	
1336	4611.00	Entschädigungen vom Kanton		17'000		20'000		19'968.00	
1337	4632.00	Beiträge von Gemeinden und Gemeindeverbänden		19'500		20'000			
1338	4635.00	Beiträge von privaten Unternehmungen		3'500		3'500			
1339	<b>3415</b>	<b>Fussballstadion Brühl</b>	<b>283'450</b>	<b>2'000</b>	<b>186'300</b>	<b>2'000</b>	<b>112'017.18</b>	<b>-</b>	
1340		Nettoergebnis		<b>281'450</b>		<b>184'300</b>		<b>112'017.18</b>	
1341	3101.00	Betriebs-, Verbrauchsmaterial	21'000		20'700		11'681.04		Mähroboter Husqvarna für Stadion Brühl Hauptplatz und Sudplatz CHF 46'000.-
1342	3111.00	Anschaffung Maschinen, Geräte, Fahrzeuge	48'000		40'000				
1343	3120.10	Entsorgungskosten	1'200		1'200				
1344	3134.00	Sachversicherungsprämien	3'400		3'500		3'325.70		Swiss Green Unterhalt und Interner Unterhalt Düngung etc.
1345	3140.00	Unterhalt Stadion Brühl	40'000		30'500		24'388.45		Nombetrag CHF 22'000.- Ersatz Lausprecheranlage CHF 18'500.- Ballfang Neumatt West CHF 1'000.-
1346	3144.00	Ord. Unterhalt Hochbauten, Gebäude	51'500		30'500		23'626.91		Werkstatt, Unterhalt der diversen Geräte und Fahrzeuge
1347	3151.00	Unterhalt Apparate, Maschinen, Geräte, Fahrzeuge, Werkzeuge	4'000		4'000		3'000.70		
1348	3300.00	Abschreibungen	82'300		41'500		19'042.75		
1349	3910.21	Interne Verrechnung Werkhof (6153)	6'540		2'900		5'700.93		
1350	3910.22	Interne Verrechnung Fuhrpark (6154)	9'430		1'500		7'731.33		
1351	3910.23	Interne Verrechnung Stadtgrün (6157)	16'080		10'000		13'519.37		
1352	4260.00	Rückstellungen Dritter		2'000		2'000			
1353	<b>3417</b>	<b>Skiliftanlage</b>	<b>67'400</b>	<b>-</b>	<b>67'150</b>	<b>-</b>	<b>66'278.05</b>	<b>-</b>	
1354		Nettoergebnis		<b>67'400</b>		<b>67'150</b>		<b>66'278.05</b>	
1355	3101.00	Betriebs-, Verbrauchsmaterial, Treibstoffe Pistenfahrzeug	50		50				
1356	3120.00	Strom	50		25'000		24'426.05		
1357	3130.10	Entschädigung für Betrieb Skiliftanlagen	25'000		300		275.00		
1358	3134.00	Sachversicherungsprämien	300		300		110.00		
1359	3137.00	Verkehrsabgaben	200		300				
1360	3151.00	Unterhalt Apparate, Maschinen, Geräte, Fahrzeuge, Werkzeuge	300		10'000		10'000.00		
1361	3635.00	Beitrag an Skilift AG	10'000		31'500		31'467.00		
1362	3660.50	Abschreibungen Investitionsbeiträge allgemeiner Haushalt an private Unternehmungen	31'500						
1363	<b>342</b>	<b>Freizeit</b>	<b>1'027'810</b>	<b>254'510</b>	<b>1'050'860</b>	<b>257'285</b>	<b>997'742.49</b>	<b>252'756.16</b>	
1364		Nettoergebnis		<b>773'300</b>		<b>793'575</b>		<b>744'986.33</b>	
1365	<b>3422</b>	<b>Kinderspielfläche</b>	<b>203'320</b>	<b>-</b>	<b>204'100</b>	<b>-</b>	<b>157'993.10</b>	<b>-</b>	
1366		Nettoergebnis		<b>203'320</b>		<b>204'100</b>		<b>157'993.10</b>	
1367	3111.00	Anschaffung Geräte	8'500				1'651.45		Ersatz div. Kinderspielgeräte auf den Spielplätzen, Schmeizli, Lerchenweg und Lingeriz
1368	3120.00	Strom, Wasser	600		300		787.70		Freiraumkonzept
1368.01	3132.00	Honorare externe Berater, Gutachter, Fachexperten etc.	30'000						
1369	3134.00	Sachversicherungsprämien	100		100		23.95		
1370	3144.00	Ord. Unterhalt Hochbauten, Gebäude	20'000		20'000		24'841.30		
1371	3300.00	Abschreibungen	22'400		48'000		22'397.00		
1372	3636.00	Beitrag an IG Spielplätze	48'000		56'600		45'435.59		
1373	3910.21	Interne Verrechnung Werkhof (6153)	38'130		28'000		33'260.28		
1374	3910.22	Interne Verrechnung Fuhrpark (6154)	15'470				12'677.87		

L-Nr.	Konto	Funktionale Gliederung	Budget 2025*		Budget 2024*		Rechnung 2023		Kommentar
			Aufwand	Ertrag	Aufwand	Ertrag	Aufwand	Ertrag	
1375	3910.23	Interne Verrechnung Stadtgrün (6157)	20'120		28'700		16'917.96		
1376	3423	Ferienheim Prägeln	291'250	157'750	382'860	159'950	337'650.37	166'976.60	
1377		Nettoergebnis		133'500		222'910		170'673.77	
1378	3010.00	Löhne des Verwaltungs- und Betriebspersonals	139'110		181'600		178'720.80		
1379	3050.00	AG-Beiträge AHV, IV, EO, ALV, FAK Verwaltungskosten	10'590		13'800		14'826.00		
1380	3052.00	AG-Beiträge für Verwaltungspersonal an PK	13'010		18'000		18'615.00		
1381	3053.00	AG-Beiträge an Unfallversicherungen	1'120		1'400		1'409.90		
1382	3055.00	AG-Beiträge an Krankentaggeldversicherungen	1'630		2'200		1'948.20		
1383	3090.00	Aus- und Weiterbildung des Personals	2'000						
1384	3100.00	Büromaterial	160		200		154.80		Neues Team
1385	3100.01	Spiek- und Beschäftigungsmaterial	450		550		7.45		Druckerpatronen, Kopierpapier
1386	3101.00	Betriebs-, Verbrauchsmaterial	4'500		5'500		3'432.93		Indoor- und Outdoor-Spiele
1387	3102.00	Drucksachen, Publikationen	150		300		150.00		Servietten, Waschpulver, Putzmittel, WC-Papier
1388	3103.00	Fachliteratur, Zeitschriften	560		560		557.00		Werbung
1389	3105.00	Lebensmittel	36'000		300		34'538.12		Grenchner Tagblatt, Bieler Tagblatt
1390	3110.00	Anschaffung Büromobiliar, -maschinen und -geräte	10'000		1'500		6'582.65		Geschirr, Küchengeräte, Gläser, Diverses
1391	3111.00	Anschaffung Maschinen, Geräte, Fahrzeuge			1'000		1'128.10		davon CHF 7'500.- für Mähtaktor
1392	3112.00	Dienstkleider	1'500						Schürze, Mikrofasertücher, Geschirrtücher, Handschuhe, Fixleintücher, Diverses
1393	3113.00	Anschaffung Hardware	2'400				2'451.70		1 x IKTSTDAP24
1394	3120.00	Strom, Wasser, Heizmaterial	30'000		30'000		31'711.35		
1395	3120.10	Entsorgungskosten	50		100		5.00		
1396	3130.00	Porti	200		400		110.00		Verkauf Marken an Schüler und Lehrpersonen
1397	3130.20	Telefongebühren, Serate, Suisa etc.	1'950		1'950		1'013.25		
1398	3130.25	Internet/Kabelanschlussgebühren	500		500		231.35		
1399	3130.30	Dienstleistungen Dritter	300		300		227.20		
1400	3133.00	Informatik-Nutzungsaufwand	300		300		250.00		SUISA
1401	3134.00	Sachversicherungsprämien	2'400		2'500		2'374.50		1 x M365 Business Premium à je CHF 300.-; CHF 300.-
1402	3137.00	Steuern und Abgaben	2'900		3'000		1'784.30		
1403	3144.00	Ord. Unterhalt Hochbauten, Gebäude	18'000		60'000		25'584.60		Küchenmaschinen, Waschmaschinen, Geschirrspülmaschine,
1404	3151.00	Unterhalt Apparate, Maschinen, Geräte, Werkzeuge	2'000		2'000		1'579.40		Rasenmäher, Fadenmäher, Balkenmäher, Motorsäge,
1405	3170.00	Reisekosten und Spesen	3'000		3'000		3'000.00		Hochdruckreiniger
1406	3300.00	Planmässige Abschreibungen VV	3'200		3'200		3'176.00		Jährliche Pauschale
1407	3910.02	Interne Verrechnung Informatik Hardware	200		250		185.00		
1408	3910.03	Interne Verrechnung Informatik Software					130.00		
1409	3910.04	Interne Verrechnung Informatik Allgemein	2'200		2'350		1'009.00		
1410	3910.21	Interne Verrechnung Werkhof (6153)	710		9'300		621.92		
1411	3910.22	Interne Verrechnung Fuhrpark (6154)	160		800		134.85		
1412	4240.00	Benützungsggebühren und Dienstleistungen		65'000		55'000	69'674.50		Verkauf Marken an Schüler und Lehrpersonen,
1413	4250.00	Verkäufe		500		700	322.10		Konsumationen
1414	4290.10	Rückzahlung Naturalvergütungen Personal					10'300.00		
1415	4470.00	Pacht- und Mietzinse Liegenschaften VV		9'000		12'000	9'180.00		
1416	4502.00	Einnahme aus Stiftungen				9'000	1'225.00		
1417	4910.12	Interne Verrechnungen Lagerkosten Prägeln (xxxx.3910.12/13)				83'250	76'275.00		Schullager CHF 63'000.-
1418	3424	Parkanlagen, Wanderwege	145'890	1'500	86'100	1'500	163'722.18	4'393.00	Ferienkolonien 3429 CHF 20'250.-
1419		Nettoergebnis		144'390		84'600		159'329.18	
1420	3101.00	Betriebs-, Verbrauchsmaterial	15'000		15'000		12'356.00		Erhöhter Unterhalt
1421	3111.00	Anschaffung Maschinen, Geräte, Fahrzeuge					72'538.65		
1422	3120.00	Strom, Wasser, Heizmaterial	12'000		12'000		12'037.50		
1423	3120.10	Entsorgungskosten	2'000		2'000		223.15		Kosten für maschinellen Unterhalt für Mulchen, gröbere
1424	3130.30	Dienstleistungen Dritter	25'000						Baumpflege und Unterhalt
1425	3140.00	Unterhalt Parkanlagen	15'000				5'597.45		Unterhalt Maschinen
1426	3151.00	Unterhalt Apparate, Maschinen, Geräte, Fahrzeuge, Werkzeuge	2'000						

Funktionale Gliederung		Budget 2025*		Budget 2024*		Rechnung 2023		Kommentar	
L-Nr.	Konto	Aufwand	Ertrag	Aufwand	Ertrag	Aufwand	Ertrag		
1427	3161.00	4'000		4'000					
1428	3300.00	1'500		1'500					
1429	3636.10	41'010		1'500		1'500.00			
1430	3910.21	8'030		21'800		35'776.29			
1431	3910.22	20'350		10'400		6'579.27			
1432	3910.23	1'500		7'400		17'113.87			
1433	4260.00		1'500		1'500		4'393.00		
1434	4631.00								
1435	<b>3425</b>	<b>238'250</b>	<b>238'250</b>	<b>230'100</b>	<b>230'100</b>	<b>223'207.07</b>	<b>223'207.07</b>		
1436	Nettoergebnis								
1437	3120.00	11'000		11'000		10'894.65			
1438	3134.00	900		900		886.44			
1439	3144.00	6'000		8'000		1'197.30			Normbetrag CHF 6'000.-
1440	3636.00	215'000		207'000		205'739.25			
1441	3910.21	100		100		86.38			
1442	3910.22	830		700		683.53			
1443	3910.23	4'420		2'500		3'719.52			
1444	<b>3426</b>	<b>75'500</b>	<b>39'700</b>	<b>75'500</b>	<b>47'500</b>	<b>79'088.02</b>	<b>44'076.56</b>		
1445	Nettoergebnis		35'800		28'000		35'071.46		
1446	3049.00	54'100		54'100		59'343.90			Honorare Kurse, Entschädigung Koordinator
1447	3050.01	2'500		2'500		3'584.10			
1448	3053.01	200		200		149.10			
1449	3055.01	100		100		4.05			
1450	3111.11	1'000		1'000		1'000.00			Diverse Neuanschaffungen
1451	3133.00	1'100		1'100		1'821.85			Edoobox, Abonnement, Wartung Homepage
1452	3181.00	16'500		16'500		240.00			Jährlicher Beitrag
1453	3636.00	24'000		24'000		31'020.00			
1454	4231.00	11'700		19'500		13'056.56			
1455	4630.00	4'000		4'000					
1456	4631.00	<b>7'700</b>	<b>7'700</b>	<b>7'700</b>	<b>7'700</b>	<b>7'600.05</b>	<b>7'600.05</b>		
1457	<b>3428</b>	<b>12'700</b>	<b>12'700</b>	<b>20'300</b>	<b>12'600</b>	<b>160.00</b>	<b>0.05</b>		
1458	Nettoergebnis								
1459	3102.00	900		600		6387.10			Flyer
1460	3130.30	6'500		6'500					Kosten Kursanbieter
1461	3130.31	10'000		10'000					Personalkosten
1462	3133.00	1'000		1'000		120.00			
1463	3160.00	400		600		932.95			Inkl. Abschlussabend
1464	3170.00	1'600		1'600		2'400.00			
1465	4231.00	3'700		3'700		1'500.00			
1466	4309.00	4'000		4'000		3'700.00			
1467	4632.00	3'700		3'700		29'710.00			
1468	<b>3429</b>	<b>47'860</b>	<b>47'860</b>	<b>51'900</b>	<b>40'635</b>	<b>28'481.70</b>	<b>29'710.00</b>		
1469	Nettoergebnis		5'340		11'265		-1'228.30		
1470	3140.00	3'000		8'000					
1471	3160.00	2'850		2'850		4'606.70			3 Ferienkolonien
1472	3170.00	4'600		4'300		1'500.00			
1473	3636.10	1'500		1'500					
1474	3636.59	16'000		10'000		2'125.00			
1475	3636.90	5'000		5'000		20'250.00			3 Ferienkolonien à 30 Kinder
1476	3910.13	20'250		20'250					3 Ferienkolonien à 30 Kinder
1477	4231.00	11'250		11'250		10'325.00			
1478	4470.00	20'610		19'385		19'385.00			
1479	4502.00	16'000		10'000					
1480	<b>4</b>	<b>9'111'128</b>	<b>1'833'600</b>	<b>7'360'220</b>	<b>1'833'600</b>	<b>7'459'242.02</b>	<b>1'775'492.00</b>		
1481	Nettoergebnis		7'277'528		5'526'620		5'683'790.02		
1482	<b>41</b>	<b>4'109'000</b>	<b>4'109'000</b>	<b>2'863'400</b>	<b>2'863'400</b>	<b>3'248'314.10</b>	<b>3'248'314.10</b>		
1483	Nettoergebnis								
1484	<b>412</b>	<b>4'109'000</b>	<b>4'109'000</b>	<b>2'863'400</b>	<b>2'863'400</b>	<b>3'248'314.10</b>	<b>3'248'314.10</b>		
1485	Nettoergebnis		4'109'000		2'863'400				
1486	<b>4120</b>	<b>4'109'000</b>	<b>4'109'000</b>	<b>2'863'400</b>	<b>2'863'400</b>	<b>3'248'314.10</b>	<b>3'248'314.10</b>		

## Funktionale Gliederung

L-Nr.	Konto	Beschreibung	Budget 2025*		Budget 2024*		Rechnung 2023		Kommentar
			Aufwand	Ertrag	Aufwand	Ertrag	Aufwand	Ertrag	
1487		Nettoergebnis		4'709'000		2'863'400			
1488	3632.00	Pflegekostenbeitrag Einwohnergemeinden	4'070'000		2'849'600		3'238'086.25	3'248'314.10	CHF 219.40 / EW 18'540 Vorjahr CHF 155.95 (Korr. 173.25) CHF 2.10 / EW 18'540 Vorjahr CHF 0.75
1489	3632.15	Beitrag an Tagesstätten im Alter	39'000		13'800		10'227.85		
1490	<b>42</b>	<b>Ambulante Krankenpflege</b>	<b>4'469'308</b>	<b>1'830'000</b>	<b>4'043'050</b>	<b>1'830'000</b>	<b>3'806'121.97</b>	<b>1'771'825.50</b>	
1491		Nettoergebnis		2'639'308		2'213'050		2'034'296.47	
1492	<b>421</b>	<b>Ambulante Krankenpflege</b>	<b>1'848'000</b>	<b>1'848'000</b>	<b>1'850'000</b>	<b>1'850'000</b>	<b>1'888'832.00</b>	<b>1'888'832.00</b>	
1493		Nettoergebnis		1'848'000		1'850'000		-	
1494	<b>4210</b>	<b>Ambulante Krankenpflege</b>	<b>1'848'000</b>	<b>1'848'000</b>	<b>1'850'000</b>	<b>1'850'000</b>	<b>1'888'832.00</b>	<b>1'888'832.00</b>	
1495		Nettoergebnis		1'848'000		1'850'000		-	
1496	3631.50	Beitrag an Spitex-Verein Grenchen			1'780'000		50'000.00	50'000.00	Spitex Grenchen - LV bis 2024
1497	3632.20	Pflegekosten, MiGel, Kosten Spitex	5'000		5'000		79'926.00	79'926.00	
1498	3636.00	Beiträge an Vereine	15'000		15'000		5'000.00	5'000.00	CHF 0.80 / EW 18'540 Vorjahr CHF 0.80
1499	3636.02	Beitrag an Kinder-Spitex					10'806.00	10'806.00	Spitex Grenchen - Clearingstelle CHF 1'380'000.- private Spitex - Clearingstelle CHF 450'000.-
1500	3636.60	Beitrag für Spitex an Clearing-Stelle	18'288'000		50'000		17'431'100.00	17'431'100.00	
1501	<b>422</b>	<b>Rettungsdienste</b>	<b>2'621'308</b>	<b>1'830'000</b>	<b>2'193'050</b>	<b>1'830'000</b>	<b>1'917'289.97</b>	<b>1'771'825.50</b>	
1502		Nettoergebnis		791'308		363'050		145'464.47	
1503	<b>4220</b>	<b>Rettung Grenchen</b>	<b>2'621'308</b>	<b>1'830'000</b>	<b>2'193'050</b>	<b>1'830'000</b>	<b>1'917'289.97</b>	<b>1'771'825.50</b>	
1504		Nettoergebnis		791'308		363'050		145'464.47	
1505	3010.00	Löhne des Verwaltungs- und Betriebspersonals	1'538'210		1'270'900		1'200'534.12	1'200'534.12	
1506	3010.09	Lohnrückstellungen					-63'391.45	-63'391.45	
1507	3049.00	Piketentschädigungen, Nacht- und Wochenendzuschläge	85'000		85'000		83'667.40	83'667.40	
1508	3050.00	AG-Beiträge AHV, IV, EO, ALV, FAK Verwaltungskosten	116'930		93'500		106'345.95	106'345.95	
1509	3052.00	AG-Beiträge für Verwaltungspersonal an PK	144'050		121'700		87'140.80	87'140.80	
1510	3053.00	AG-Beiträge an Unfallversicherungen	11'600		9'300		9'271.85	9'271.85	
1511	3055.00	AG-Beiträge an Krankentaggeldversicherungen	17'860		14'500		13'242.40	13'242.40	
1512	3090.00	Aus- und Weiterbildung des Personals	45'000		35'000		14'122.23	14'122.23	obligatorisch WB gemäss IVR First Responder Ausbildung Stadt
1513	3099.00	Übriger Personalaufwand	1'000		1'000		1'352.85	1'352.85	
1514	3100.00	Büromaterial	4'500		4'500		5'362.10	5'362.10	
1515	3101.00	Betriebs-, Verbrauchsmaterial	3'000		3'000		2'508.90	2'508.90	
1516	3101.01	Treibstoffe	23'000		23'000		19'140.10	19'140.10	
1517	3103.00	Fachliteratur, Zeitschriften	150		150		219.00	219.00	
1518	3106.00	Medizinisches Material	50'000		50'000		38'547.51	38'547.51	6 Bürostühle
1519	3110.00	Anschaffung Büromobiliar, -maschinen und -geräte	4'000		1'000		1'328.85	1'328.85	3 Beatmungsgeräte auf FZ CHF 75'000.- Rest Diverses
1520	3111.00	Anschaffung Maschinen, Geräte, Fahrzeuge	140'000		99'600		107'759.19	107'759.19	4 x IKTSTDP24
1521	3112.00	Dienstkleider	7'000		7'000		9'958.25	9'958.25	
1522	3113.00	Anschaffung Hardware	9'600		8'000		14'53.45	14'53.45	
1523	3120.00	Strom, Wasser, Heizmaterial	10'000		12'000		21'905.00	21'905.00	
1524	3130.00	Porti	1'000		1'000		105.60	105.60	
1525	3130.10	Verbandsbeiträge	800		800		800.00	800.00	
1526	3130.20	Telefongebühren, Serate, Suisa etc.	20'000		15'000		17'937.20	17'937.20	Springer Zeitarbeit
1527	3130.25	Internet/Kabelanschlussgebühren	2'000		2'000		933.60	933.60	
1528	3130.30	Dienstleistungen Dritter	25'000		8'000		20'383.20	20'383.20	
1529	3132.00	Honorar Coaching, Supervision, ärztliche Leitung			5'000		6'462.00	6'462.00	
1530	3132.01	IVR Rezertifizierung							
1530.01	3132.04	Honorare externe Berater, Gutachter, Fachexperten etc.	15'000		8'950		6'500.00	6'500.00	Direkte Belastung Infoma als Saas: CHF 11'100.- 28 x M365 Business Premium à je CHF 300.-; CHF 8'400.- 2 x M365 Visio Plan 2: CHF 350.- Emfri: CHF 500.- AbuPad CHF 10'108.-
1531	3133.00	Informatik-Nutzungsaufwand	19'850						
1532	3133.10	Informatik-Nutzungsaufwand Rettungsdienst	10'608						
1533	3134.00	Sachversicherungsprämien	6'000		6'500		5'961.70	5'961.70	
1534	3134.50	Selbstbehalte aus Schadenereignissen			2'000		753.80	753.80	
1535	3137.00	Verkehrsabgaben	1'500		500		1'448.40	1'448.40	
1536	3144.00	Ord. Unterhalt Hochbauten, Gebäude							

L-Nr. Konto		Budget 2025*		Budget 2024*		Rechnung 2023		Kommentar
		Aufwand	Ertrag	Aufwand	Ertrag	Aufwand	Ertrag	
1537	3151.00	45'000	1'750'000	35'000	1'750'000	30'956.17	1'668'678.00	Fahrzeugunterhalt, FZ-Beschaffung etc.
1538	3151.10	500		3'000		429.70	23'147.50	
1539	3158.00		80'000		80'000		80'000.00	
1540	3160.00	45'600		45'600		1'500.00	3'666.50	
1541	3170.00	3'000	515'220	2'000	450'170	45'600.00	401'139.45	
1542	3180.00					1'162.00	-	
1543	3181.00	80'000	334'000	80'000	335'000	42'361.84	324'180.00	
1544	3199.00		334'000		335'000	74'040.46	-	
1545	3300.00	105'500	334'000	79'000	335'000	1'543.30	-	
1546	3320.00	1'100		26'300		61'726.00	324'180.00	
1547	3910.02	100		1'350		927.00	-	
1548	3910.03	100		150		650.00	-	
1549	3910.04	13'350		14'250		12'739.50	-	
1550	3930.00	14'000		14'000		18'900.00	-	
1551	4240.00		1'750'000		1'750'000		1'668'678.00	
1552	4309.00						23'147.50	
1553	4634.00		80'000		80'000		80'000.00	
1554	43	518'820	3'600	453'770	3'600	404'805.95	3'666.50	
1555	Nettoergebnis		515'220		450'170		401'139.45	
1556	431	334'000		335'000		324'180.00	-	
1557	Alkohol- und Drogenprävention		334'000		335'000		324'180.00	
1558	Alkohol- und Drogenprävention		334'000		335'000		324'180.00	
1559	Nettoergebnis		334'000		335'000		324'180.00	
1560	3636.00	334'000	334'000	335'000	335'000	324'180.00	324'180.00	
1561	432	5'000		5'000		5'000.00	5'000.00	
1562	Nettoergebnis		5'000		5'000		5'000.00	
1563	4320	5'000		5'000		5'000.00	5'000.00	
1564	Nettoergebnis		5'000		5'000		5'000.00	
1565	3636.00	5'000		5'000		5'000.00	5'000.00	
1566	433	172'200	3'600	106'100	3'600	69'214.35	3'666.50	
1567	Nettoergebnis		168'600		102'500		65'547.85	
1568	4330	172'200	3'600	106'100	3'600	69'214.35	3'666.50	
1569	Nettoergebnis		168'600		102'500		65'547.85	
1570	3010.00	99'300		41'100		23'629.40		
1571	3010.03	11'500		10'000		9'672.80		
1572	3050.00	8'470		3'200		1'944.75		
1573	3052.00	10'390						
1574	3053.00	920		400		114.45		
1575	3055.00	1'320		600		231.75		
1576	3100.00	100		100				
1577	3106.00	1'500		2'000		1'466.35		
1578	3106.01	2'700		2'700		2'648.80		
1579	3130.00	1'000		1'000				
1580	3130.30	35'000		45'000		29'506.05		
1581	4240.00		3'100		3'100		3'100.00	
1582	4250.00	500		500		566.50		
1583	434	7'620		7'670		6'411.60		
1584	Nettoergebnis		7'620		7'670		6'411.60	
1585	4340	7'620		7'670		6'411.60		
1586	Nettoergebnis		7'620		7'670		6'411.60	
1587	3010.00	4'000		4'000		3'429.45		
1588	3050.00	100		200		6.60		
1589	3053.00	100		100				
1590	3055.00	100		100				
1591	3090.00	400		400		120.00		
1592	3100.00	150		150		101.00		
1593	3102.00	250		250		234.55		
1594	3130.10	120		120		120.00		

Die Apotheken müssen laufend aufgerüstet werden  
Becher, Zahnbürsten, Zahnpasta

Gem. Leistungsvereinbarung  
Verkauf Zahnbürsten

Erhöhung Inseratenpreise

L-Nr.	Konto	Budget 2025*		Budget 2024*		Rechnung 2023		Kommentar
		Aufwand	Ertrag	Aufwand	Ertrag	Aufwand	Ertrag	
1595	3636.00 Beitrag an Pilzverein	2'400	-	2'400	-	2'400.00	-	
1596	<b>49 Gesundheitswesen, übrige</b>	<b>14'000</b>	<b>14'000</b>	-	-	-	-	
1597	Nettoergebnis	-	-	-	-	-	-	
1598	<b>490 Gesundheitswesen, übrige</b>	<b>14'000</b>	<b>14'000</b>	-	-	-	-	
1599	Nettoergebnis	-	-	-	-	-	-	
1600	<b>4900 Gesundheitswesen, übrige</b>	<b>14'000</b>	<b>14'000</b>	-	-	-	-	
1601	Nettoergebnis	-	-	-	-	-	-	
1602	3631.51 Beitrag an Kanton Pflegeinitiative (I Etappe)	14'000	-	-	-	-	-	NEU für Ausbildungen CHF 0.75 / EW 18'540
1603	<b>5 SOZIALE SICHERHEIT</b>	<b>48'223'100</b>	<b>30'255'740</b>	<b>47'042'750</b>	<b>31'111'750</b>	<b>50'358'616.78</b>	<b>33'533'435.94</b>	
1604	Nettoergebnis	-	17'967'360	-	15'937'000	-	16'825'180.84	
1605	<b>53 Alter und Hinterlassene</b>	<b>7'305'460</b>	<b>125'400</b>	<b>6'285'300</b>	<b>125'400</b>	<b>6'397'589.59</b>	<b>10'150.00</b>	
1606	Nettoergebnis	-	7'180'060	-	6'159'900	-	6'367'439.59	
1607	<b>531 Alters- und Hinterlassenenversicherung AHV</b>	<b>163'960</b>	<b>115'400</b>	<b>166'700</b>	<b>115'400</b>	<b>2'639.97</b>	-	
1608	Nettoergebnis	-	48'560	-	51'300	-	2'639.97	
1609	<b>5310 Alters- und Hinterlassenenversicherung AHV</b>	-	-	-	-	<b>2'639.97</b>	-	
1610	Nettoergebnis	-	-	-	-	2'639.97	-	
1611	3612.00 Beitrag an Sozialregion SDOL für AHV Zweigstelle	-	-	-	-	2'639.97	-	
1612	<b>5316 Regionale AHV-Zweigstelle - Sozialregion</b>	<b>163'960</b>	<b>115'400</b>	<b>166'700</b>	<b>115'400</b>	-	-	
1613	Nettoergebnis	-	48'560	-	51'300	-	-	
1614	3010.00 Löhne Sozialversicherungen	95'770	-	97'500	-	-	-	
1615	3050.00 AG-Beiträge AHV, IV, EO, ALV, FAK Verwaltungskosten	7'270	-	7'500	-	-	-	
1616	3052.00 AG-Beiträge für Verwaltungspersonal an PK	8'980	-	9'700	-	-	-	
1617	3053.00 AG-Beiträge an Unfallversicherungen	820	-	800	-	-	-	
1618	3055.00 AG-Beiträge an Krankentagegeldversicherungen	1'120	-	1'200	-	-	-	
1619	3930.00 Interne Verrechnung Overheadkosten	50'000	-	50'000	-	-	-	
1620	4611.00 Entschädigungen vom Kanton (AKSO)	-	91'000	-	91'000	-	-	
1621	4612.02 Entschädigung AHV-Zweigstelle Bettlach	-	14'100	-	14'100	-	-	
1622	4612.03 Entschädigung AHV-Zweigstelle Seizach	-	10'300	-	10'300	-	-	
1623	<b>532 Ergänzungsleistungen AHV</b>	<b>7'081'000</b>	<b>7'061'000</b>	<b>6'059'100</b>	<b>6'059'100</b>	<b>6'338'562.37</b>	-	
1624	Nettoergebnis	-	7'081'000	-	6'059'100	-	6'338'562.37	
1625	<b>5320 Ergänzungsleistungen AHV</b>	<b>7'081'000</b>	-	<b>6'059'100</b>	-	<b>6'338'562.37</b>	-	
1626	Nettoergebnis	-	7'081'000	-	6'059'100	-	6'338'562.37	
1627	3611.00 Sozialversicherung EL Verwaltungskosten AHV	381'000	-	318'000	-	333'708.99	-	CHF 20.55 / EW 18'540
1628	3631.00 Ergänzungsleistungen zur AHV	67'000'000	-	57'411'100	-	6'004'853.38	-	Vorjahr CHF 17.40 (Korr. 17.75) CHF 359.85 / EW 18'540 Vorjahr CHF 314.20 (Korr. 331.50)
1629	<b>535 Leistungen an das Alter</b>	<b>60'500</b>	<b>10'000</b>	<b>59'500</b>	<b>10'000</b>	<b>56'387.25</b>	<b>10'150.00</b>	
1630	Nettoergebnis	-	50'500	-	49'500	-	46'237.25	
1631	<b>5350 Leistungen an das Alter</b>	<b>60'500</b>	<b>10'000</b>	<b>59'500</b>	<b>10'000</b>	<b>56'387.25</b>	<b>10'150.00</b>	
1632	Nettoergebnis	-	50'500	-	49'500	-	46'237.25	
1633	3130.10 Verbandsbeiträge	2'500	-	1'500	-	4'846.50	-	
1634	3170.00 Altersrenten, Geschenke an Betagte	13'000	-	13'000	-	10'428.50	-	
1635	3170.10 Seniorenanlässe	35'000	-	35'000	-	32'312.25	-	
1636	3636.00 Beiträge an Vereine, Pro Senectute, Anemonen	10'000	-	10'000	-	8'800.00	-	
1637	4632.00 Beitrag Bürgergemeinde und andere an Seniorenanlass	-	10'000	-	10'000	-	10'150.00	
1638	<b>54 Familie und Jugend</b>	<b>1'737'860</b>	<b>238'000</b>	<b>1'746'000</b>	<b>244'000</b>	<b>1'685'816.54</b>	<b>90'382.35</b>	
1639	Nettoergebnis	-	1'499'860	-	1'502'000	-	1'595'434.19	
1640	<b>543 Alimentenbevorschussung und -inkasso</b>	<b>254'000</b>	<b>254'000</b>	<b>284'200</b>	<b>284'200</b>	<b>229'414.75</b>	-	
1641	Nettoergebnis	-	254'000	-	284'200	-	229'414.75	
1642	<b>5430 Alimentenbevorschussung und -inkasso</b>	<b>254'000</b>	<b>254'000</b>	<b>284'200</b>	<b>284'200</b>	<b>229'414.75</b>	-	
1643	Nettoergebnis	-	254'000	-	284'200	-	229'414.75	
1644	3632.00 Alimentenbevorschussung	254'000	-	284'200	-	229'414.75	-	CHF 13.70 / EW 18'540 Vorjahr CHF 15.55
1645	<b>544 Jugendschutz</b>	<b>6'200</b>	<b>6'200</b>	<b>6'200</b>	<b>6'200</b>	<b>7'442.65</b>	-	
1646	Nettoergebnis	-	6'200	-	6'200	-	7'442.65	
1647	<b>5440 Jugendschutz</b>	<b>6'200</b>	<b>6'200</b>	<b>6'200</b>	<b>6'200</b>	<b>7'442.65</b>	-	
1648	Nettoergebnis	-	6'200	-	6'200	-	7'442.65	
1649	3000.00 Löhne Tag- und Sitzungsgelder an Behörden und Kommissionen	-	6'000	-	6'000	7'206.25	-	
1650	3000.37 JUKO - Jugendkommission, Tag- und Sitzungsgelder	-	6'000	-	6'000	-	-	



L-Nr.	Konto	Funktionale Gliederung	Budget 2025*		Budget 2024*		Rechnung 2023		Kommentar
			Aufwand	Ertrag	Aufwand	Ertrag	Aufwand	Ertrag	
1651	3050.00	AG-Beiträge AHV, IV, EO, ALV, FAK Verwaltungskosten	200		200		233.70		
1652	3053.00	AG-Beiträge an Unfallversicherungen		238'000		244'000	270	90'382.35	
1653	<b>545</b>	<b>Leistungen an Familien</b>	<b>1'477'660</b>	<b>1'239'660</b>	<b>1'455'600</b>	<b>1'211'600</b>	<b>1'448'959.14</b>	<b>1'358'576.79</b>	
1654		Nettoergebnis		1'960		6'600		174'843.66	
1655	<b>5450</b>	<b>Leistungen an Familien (allgemein)</b>	<b>219'960</b>	<b>1'1'960</b>	<b>214'600</b>	<b>208'000</b>	<b>178'665.06</b>		
1656		Nettoergebnis		160			156.55		
1657	3120.00	Strom, Wasser, Heizmaterial			200		20'521.40		Wurde per 01.08.2024 erhöht
1658	3132.40	Projekt KIBA "familienergänzende Kinderbetreuung"			11'500		10'485.25		Neuregelung Begl. Besuchssonntage mit Sozoz und Kompass
1659	3160.00	Miete für Mütter- und Väterberatungsstelle	12'000				1'500.00		
1660	3170.00	Spesen					904.00		
1661	3636.10	Beiträge an Vereine			4'100		67'006.00		
1662	3636.62	Beitrag an Jugend- und Elternberatung			7'100		110'190.00		
1663	3636.63	Beitrag an Verein Mütter- und Väterberatung	125'200		122'800		-32'250.04		
1664	3636.64	Beitrag an Kindertagesstätte "Teddybär"			5'000		151.90		
1665	3636.68	Beitrag an UNICEF						521.40	
1666	4390.03	Auflösung Rückstellung Familie und Jugend		208'000		208'000		3'300.00	
1667	4636.00	Beiträge						63'010.95	
1668	<b>5451</b>	<b>Kinderkrippen und Kinderhorte</b>	<b>1'056'000</b>	<b>1'056'000</b>	<b>1'063'000</b>	<b>-</b>	<b>1'054'459.78</b>	<b>991'448.83</b>	
1669		Nettoergebnis				1'063'000			
1670	3010.00	Löhne des Verwaltungs- und Betriebspersonals					21'505.95		
1671	3010.09	Lohnrückerstattungen					-2'000.35		
1672	3050.00	AG-Beiträge AHV, IV, EO, ALV, FAK Verwaltungskosten					1'605.85		
1673	3053.00	AG-Beiträge an Unfallversicherungen					184.80		
1674	3055.00	AG-Beiträge an Krankentaggeldversicherungen			20'000		258.10		
1675	3120.00	Strom, Wasser, Heizmaterial					2'602.05		
1676	3133.00	Informatik-Nutzungsaufwand			63'000		544.00		
1677	3144.00	Ord. Unterhalt Hochbauten, Gebäude	6'000				1'959.90		
1678	3180.00	Wertberichtigungen auf Forderungen							
1679	3181.00	Forderungsverluste							
1680	3300.00	Planmässige Abschreibungen VV	1'050'000		980'000		1'028'855.40		
1681	3636.30	Beitrag an Kinderkrippen					518.27		
1682	3910.21	Interne Verrechnung Werkhof (6153)					118.00		
1683	3910.22	Interne Verrechnung Fuhrpark (6154)					307.81		
1684	3910.23	Interne Verrechnung Stadtgrün (6157)						21'505.95	
1685	4390.03	Auflösung Rückstellung Familie und Jugend						41'505.00	
1686	4630.00	Beiträge vom Bund						23'550.00	
1687	<b>5455</b>	<b>Frühkindliche Förderung</b>	<b>201'700</b>	<b>30'000</b>	<b>178'000</b>	<b>36'000</b>	<b>215'834.30</b>	<b>192'284.30</b>	
1688		Nettoergebnis		171'700		142'000			
1689	3010.00	Löhne des Verwaltungs- und Betriebspersonals	142'140		133'300		171'316.30		
1690	3010.09	Lohnrückerstattungen					-612.10		
1691	3050.00	AG-Beiträge AHV, IV, EO, ALV, FAK Verwaltungskosten	10'790		10'200		11'661.95		
1692	3052.00	AG-Beiträge für Verwaltungspersonal an PK	13'320		13'200		13'637.45		
1693	3053.00	AG-Beiträge an Unfallversicherungen	1'120		1'000		1'345.85		
1694	3055.00	AG-Beiträge an Krankentaggeldversicherungen	1'730		1'600		1'859.60		
1695	3090.00	Aus- und Weiterbildung des Personals	1'500		500				Neues Team, Lehrgang Frühe sprachliche Förderung - Schwerpunkt Deutsch
1696	3100.00	Spiel-, Beschäftigungs- und Büromaterial	2'000		1'500		2'015.45		Neues Team
1697	3110.00	Anschaffung Büromobiliar, -maschinen und -geräte	1'000		1'000		466.50		Regal
1698	3113.00	Anschaffung Hardware	2'000						Arbeitsplatzrechner & MF Drucker: CHF 2'000.-
1699	3130.20	Telefongebühren, Serfae, Suisa etc.	250		250		117.90		
1700	3130.25	Internet/Kabelanschlussgebühren	8'000		450				Anschlussstellung: CHF 8'000.-
1701	3171.00	Projekte, Veranstaltungen	450				1'350.00		Konzept Frühe Förderung, Elternabende
1702	3180.00	Wertberichtigungen auf Forderungen					450.00		
1703	3181.00	Forderungsverluste					12'225.40		
1704	3636.00	Beiträge an private Organisationen ohne Erwerbszweck, Spielgruppen	15'000		15'000				Pro Spielgruppe CHF 2'500.-
1705	3910.02	Interne Verrechnung Informatik Hardware	200						
1706	3910.04	Interne Verrechnung Informatik Allgemein	2'200						
1707	4231.00	Kursgelder		30'000		36'000		23'550.00	

L-Nr.		Konto	Budget 2025*		Budget 2024*		Rechnung 2023		Kommentar
			Aufwand	Ertrag	Aufwand	Ertrag	Aufwand	Ertrag	
<b>Funktionale Gliederung</b>									
1708	56	Sozialer Wohnungsbau	4'300	7'000	4'050	7'000	3'923.19	6'944.00	
1709		Nettoergebnis		-2'700		-2'950		-3'020.81	
1710	560	Sozialer Wohnungsbau	4'300	7'000	4'050	7'000	3'923.19	6'944.00	
1711		Nettoergebnis		-2'700		-2'950		-3'020.81	
1712	5600	Standplatz Fahrende	4'300	7'000	4'050	7'000	3'923.19	6'944.00	
1713		Nettoergebnis		-2'700		-2'950		-3'020.81	
1714	3120.00	Strom, Wasser	2'000		2'000		3'158.55		
1715	3134.00	Sachversicherungsprämien	50		50		6.80		
1716	3140.00	Unterhalt Grundstücke	1'500		1'500		122.85		
1717	3910.21	Interne Verrechnung Werkhof (6153)	440		400		382.14		
1718	3910.22	Interne Verrechnung Fuhrpark (6154)	310		100		252.85		
1719	4240.00	Benutzungsgebühren und Dienstleistungen		7'000		7'000		6'944.00	
1720	57	Sozialhilfe und Asylwesen	39'175'480	29'885'340	39'007'400	30'735'350	42'241'287.46	33'425'959.59	
1721		Nettoergebnis		9'290'140		8'272'050		8'815'327.87	
1722	572	Wirtschaftliche Hilfe	31'403'640	25'285'340	32'210'350	26'685'350	42'241'287.46	33'149'859.59	
1723		Nettoergebnis		6'118'300		5'525'000		9'091'427.87	
1724	5720	Gesetzliche wirtschaftliche Hilfe	25'000'000	18'905'900	25'828'300	20'327'500	9'068'014.87	-	Anteil Grenchen CHF 328.70 / EW 18'540 Vorjahr CHF 301.05 (Korr. 325.25)
1725		Nettoergebnis		6'094'700		5'500'800		9'068'014.87	
1726	3611.00	Sozialhilfestatistik (BFS)					4'140.50		
1727	3632.00	Beitrag an Sozialregion für gesetzliche Sozialhilfe					6'107'457.37		
1728	3632.01	Beitrag an Sozialregion SDOL für ungedeckte Verwaltungskosten					2'956'417.00		
1729	3637.00	Beitrag an Sozialregion für gesetzliche Sozialhilfe							
1730	4260.00	Rückerstattungen gesetzliche Sozialhilfe	25'000'000	7'050'000	25'828'300	7'050'000			
1731	4631.00	Rückerstattung Fremdplatzierungskosten		3'000'000		2'280'000			
1732	4631.30	Kantonsbeitrag Fremdplatzierung Minderjähriger		2'000'000		3'570'000			
1733	4632.00	Beitrag aus dem Lastenausgleich		3'459'600		4'090'900			
1734	4632.02	Anteil gesetzliche Sozialhilfe Bettlach		1'647'200		1'623'700			CHF 328.70 / EW 5'011
1735	4632.03	Anteil gesetzliche Sozialhilfe Seizach		1'211'300		1'187'200			CHF 328.70 / EW 3'685
1736	4632.04	Anteil gesetzliche Sozialhilfe Lommiswil		537'800		525'700			CHF 328.70 / EW 1'636
1737	5721	Freiwillige wirtschaftliche Hilfe	24'200		24'200		23'413.00		
1738		Nettoergebnis		24'200		24'200		23'413.00	
1739	3636.10	Beiträge an Vereine, Beratungsinstitutionen	24'200		24'200		23'413.00		CHF 1.30 / EW 18'540 Vorjahr CHF 1.30
1740	5722	Sonderrechnung SDOL Grenchen					21'046'490.48	21'046'490.48	
1741		Nettoergebnis							
1742	3637.10	Sozialhilferrechtliche Unterstützung Regelsozialhilfe					19'012'561.48		
1743	3637.11	Sozialhilferrechtliche Unterstützung Asyl					1'504'108.14		
1744	3637.12	Sozialhilferrechtliche Unterstützung Flüchtlinge					529'820.86		
1745	4260.30	Rückerstattungen Regelsozialhilfe					6'298'489.22		
1746	4260.31	Rückerstattungen Asylwesen					27'944.69		
1747	4260.32	Rückerstattungen Flüchtlingswesen					139'196.24		
1748	4611.31	Kantonsbeitrag Asylwesen					14'761'63.45		
1749	4611.32	Kantonsbeitrag Flüchtlingswesen					390'624.56		
1750	4612.10	Gemeindebeitrag					6'107'457.37		
1751	4631.30	Kantonsbeitrag Fremdplatzierung Minderjähriger					2'412'600.20		
1752	4632.10	Beitrag aus interkommunalem Lastenausgleich					4'194'014.75		
1753	5723	Sonderrechnung SDOL Bettlach					3'362'188.89	3'362'188.89	
1754		Nettoergebnis							
1755	3632.10	Beitrag an interkommunalem Lastenausgleich					412'177.56		
1756	3637.10	Sozialhilferrechtliche Unterstützung Regelsozialhilfe					2'679'975.53		
1757	3637.11	Sozialhilferrechtliche Unterstützung Asyl					206'670.95		
1758	3637.12	Sozialhilferrechtliche Unterstützung Flüchtlinge					63'364.85		
1759	4260.30	Rückerstattungen Regelsozialhilfe					450'911.11		
1760	4260.31	Rückerstattungen Asylwesen					12'585.35		
1761	4260.32	Rückerstattungen Flüchtlingswesen					1'152.40		
1762	4611.31	Kantonsbeitrag Asylwesen					194'085.60		
1763	4611.32	Kantonsbeitrag Flüchtlingswesen					62'308.70		
1764	4612.10	Gemeindebeitrag					1'688'026.88		
1765	4631.30	Kantonsbeitrag Fremdplatzierung Minderjähriger					973'118.85		

L-Nr.		Funktionale Gliederung		Budget 2025*		Budget 2024*		Rechnung 2023		Kommentar	
		Konto		Aufwand	Ertrag	Aufwand	Ertrag	Aufwand	Ertrag		
1766	5724	Sonderrechnung SDOL Seizach						2'149'559.33	2'149'559.33		
1767		Nettoergebnis									
1768	3632.10	Beitrag an interkommunalen Lastenausgleich						492'830.22			
1769	3637.10	Sozialhilferrechtliche Unterstützung Regelsozialhilfe						1'275'021.09			
1770	3637.11	Sozialhilferrechtliche Unterstützung Asyl						381'804.27			
1771	3637.12	Sozialhilferrechtliche Unterstützung Flüchtlinge						-96.25			
1772	4260.30	Rückstellungen Regelsozialhilfe						474'990.75			
1773	4260.31	Rückstellungen Asylwesen						4'301.63			
1774	4260.32	Rückstellungen Flüchtlingswesen						1'600.00			
1775	4611.31	Kantonsbeitrag Asylwesen						377'502.64			
1776	4611.32	Kantonsbeitrag Flüchtlingswesen						-1'696.25			
1777	4612.10	Gemeindebeitrag						1'220'326.96			
1778	4631.30	Kantonsbeitrag Fremdplatzierung Minderjähriger						72'533.60			
1779	5725	Sonderrechnung SDOL Lommiswil						766'566.60			
1780		Nettoergebnis									
1781	3632.10	Beitrag an interkommunalen Lastenausgleich						509'269.75			
1782	3637.10	Sozialhilferrechtliche Unterstützung Regelsozialhilfe						65'892.30			
1783	3637.11	Sozialhilferrechtliche Unterstützung Asyl						120'645.65			
1784	3637.12	Sozialhilferrechtliche Unterstützung Flüchtlinge						70'758.90			
1785	4260.30	Rückstellungen Regelsozialhilfe						34'870.10			
1786	4260.31	Rückstellungen Asylwesen						-22'941.20			
1787	4260.32	Rückstellungen Flüchtlingswesen						6'496.70			
1788	4611.31	Kantonsbeitrag Asylwesen						143'586.85			
1789	4611.32	Kantonsbeitrag Flüchtlingswesen						64'262.20			
1790	4612.10	Gemeindebeitrag						540'291.95			
1791	5726	Soziale Dienste Oberer Leberberg SDOL SF		6'379'440	6'379'440	6'357'850	6'357'850	5'825'054.29	5'825'054.29		Leitgemeindemodell
1792		Nettoergebnis									
1793	3000.00	Löhne Tag- und Sitzungsgelder an Behörden und Kommissionen		12'000		8'000		12'627.50			
1794	3000.40	SoKOL - Sozialkommission Oberer Leberberg, Tag- und Sitzungsgelder									
1795	3010.00	Löhne Support				872'700		918'478.70			
1796	3010.05	Löhne Sozialversicherungen		850'760				861'133.00			
1797	3010.06	Löhne Sozialdienst und Kindes- und Erwachsenenschutz		3'250'810		3'100'200		2'654'085.55			
1798	3010.08	Entschädigungen Mandatsträger und Pflegeeltern						104'718.00			
1799	3010.09	Lohnrückerstattungen						-73'770.80			
1800	3030.00	Temporäre Arbeitskräfte, Entschädigung Mandatsträger und Pflegeeltern		115'000		115'000					
1801	3050.00	AG-Beiträge AHV, IV, EO, ALV, FAK Verwaltungskosten		312'480		325'000		285'598.05			
1802	3052.00	AG-Beiträge für Verwaltungspersonal an PK		385'060		394'000		357'686.80			
1803	3053.00	AG-Beiträge an Unfallversicherungen		30'850		32'000		28'671.05			
1804	3055.00	AG-Beiträge an Krankentaggeldversicherungen		47'490		50'000		39'189.80			
1805	3090.00	Aus- und Weiterbildung des Personals		45'000		40'000		35'541.20			
1806	3090.01	Honorare für Supervision		10'000		8'000					
1807	3091.00	Personalekretürung				2'500					
1808	3099.00	Übriger Personalaufwand				5'000					
1809	3100.00	Büromaterial		28'000		25'000		27'432.40			
1810	3101.00	Betriebs-, Verbrauchsmaterial (inkl. BD)		2'000		10'000		6'892.70			
1811	3102.00	Drucksachen, Publikationen				4'000		666.65			
1812	3103.00	Fachliteratur, Zeitschriften				3'500		2'657.10			
1813	3110.00	Anschaffung Büromobiliar, -maschinen und -geräte		10'000		15'000		26'380.02			Display für Sitzungszimmer
1814	3113.00	Anschaffung Hardware		10'000		80'000		12'700.20			Tastaturen/Mäuse/etc.
1815	3118.00	Anschaffung Software		2'500		32'500		25'142.55			Dr. Tax
1816	3118.05	Anschaffung Software SDOL		80'000							KLUB Module, bisher in IR
1817	3120.00	Strom, Wasser		6'000		8'000		3'185.85			
1818	3130.00	Porti		36'000		36'000		33'340.75			
1819	3130.05	Dienstleistungen Dritter, Support SDOL		10'000							
1820	3130.10	Verbandsbeiträge		13'500		12'000		11'326.00			
1821	3130.20	Telefongebühren, Serate, Suisa etc.		21'000		21'000		16'775.24			
1822	3130.25	Internet/Kabelanschlussgebühren		2'200		2'200		1'184.70			
1823	3130.30	Dienstleistungen Dritter		41'600		41'600		33'020.30			Support KLUB



L-Nr.	Konto	Funktionale Gliederung	Budget 2025*		Budget 2024*		Rechnung 2023		Kommentar
			Aufwand	Ertrag	Aufwand	Ertrag	Aufwand	Ertrag	
1876	4930.01	Interne Verrechnung aus Fallpauschale Grenchen		1'371'100		1'327'500			Fallpauschale ./ Beitrag an Sozialadministration von CHF 73.95 / EW 18'540 Vorjahr CHF 72.65
1877	4930.60	Ausgleich Verwaltung Sozialregion (5790.3930.60)							
1878	573	Asylwesen	4'600'000	1'729'240	3'950'000	1'452'450		276'100.00	
1879		Nettoergebnis	-	4'600'000	-	4'050'000		-276'100.00	
1880	5730	Asylwesen	4'600'000	4'600'000	3'950'000	4'050'000		276'100.00	
1881		Nettoergebnis	-	-	3'950'000	-1'00'000		-276'100.00	
1882	3637.00	Unterstützung Asylwesen	4'600'000	60'000		60'000			
1883	4260.00	Rückerstattungen Asylwesen		120'000		105'000			
1884	4611.04	Rückerstattung Flüchtlinge		4'380'000		3'785'000			
1885	4611.05	Rückerstattung Asyl und Nothilfe		40'000					
1886	4611.06	Rückerstattung Schutzbedürftige Status S							
1887	4631.20	periodischer Kantonsbeitrag gemeinwirtschaftliche Leistungen Asyl				100'000		153'600.00	
1888	4631.30	Unterstützungsbeitrag Kanton Personen im Schutzstatus S						122'500.00	
1889	579	Fürsorge, übrige	3'171'840	3'171'840	2'847'050	2'847'050		-	
1890		Nettoergebnis	-	-	2'847'050	-		-	
1891	5790	Fürsorge, übrige	3'171'840	3'171'840	2'847'050	2'847'050		-	
1892		Nettoergebnis	-	3'171'840	-	2'847'050		-	
1893	3636.01	Beitrag an Schulden- und Budgetberatung	71'500		67'100				
1894	3930.01	Verrechnung aus Fallpauschale Grenchen	1'371'100		1'327'500				
1895	3930.60	Ausgleich Verwaltung Sozialregion (5726.4930.60)	1'729'240		1'452'450				
1896	59	Soziale Wohlfahrt, übrige	-	-	-	-		30'000.00	
1897		Nettoergebnis	-	-	-	-		-	
1898	593	Hilfsaktionen im Ausland	-	-	-	-		30'000.00	
1899		Nettoergebnis	-	-	-	-		-	
1900	5930	Hilfsaktionen im Ausland	-	-	-	-		30'000.00	
1901		Nettoergebnis	-	-	-	-		-	
1902	3636.00	Beiträge an private Organisationen ohne Erwerbszweck, Hilfswerke						30'000.00	
1903	6	VERKEHR	12'158'350	5'492'020	12'430'537	6'264'450		4'954'229.56	
1904		Nettoergebnis	-	6'666'330	-	6'166'087		6'046'339.30	
1905	61	Strassenverkehr	9'837'880	5'490'920	10'016'080	6'263'450		4'952'584.06	
1906		Nettoergebnis	-	4'346'960	-	3'752'630		3'914'841.13	
1907	613	Kantonsstrassen	100'880	95'800	93'500	95'800		95'888.50	
1908		Nettoergebnis	-	5'080	-	-2'300		-14'334.11	
1909	6130	Kantonsstrassen	100'880	95'800	93'500	95'800		95'888.50	
1910		Nettoergebnis	-	5'080	-	-2'300		-14'334.11	
1911	3101.00	Betriebs-, Verbrauchsmaterial	1'000		1'000		87.40		Infolge mehr Regen, mehr Vegetation dadurch mehr
1912	3120.10	Entsorgungskosten	11'000		11'000		6'098.95		Entsorgung.
1913	3161.00	Mieten, Benützungskosten Anlagen					2'789.20		
1914	3300.00	Abschreibungen	1'900		2'000		1'749.00		
1915	3631.00	Beiträge an den Kanton	2'500		2'500				
1916	3910.21	Interne Verrechnung Werkhof (6153)	65'950		62'000		57'529.66		
1917	3910.22	Interne Verrechnung Fuhrpark (6154)	8'250		8'700		6'759.57		
1918	3910.23	Interne Verrechnung Stadtgrün (6157)	7'780		3'200		6'540.61		
1919	4611.01	Entschädigung Kanton für Unterhalt Kantonsstrassen		95'800		95'800		95'888.50	
1920	615	Gemeindestrassen	9'737'000	5'395'120	9'922'580	6'167'650		4'856'695.56	
1921		Nettoergebnis	-	4'341'980	-	3'754'930		3'929'175.24	
1922	6150	Gemeindestrassen	3'887'260	3'157'000	3'854'650	3'167'000		3'412'824.90	
1923		Nettoergebnis	-	3'571'560	-	3'537'950		3'093'874.22	
1924	3101.00	Betriebs-, Verbrauchsmaterial	145'000		100'000		81'872.96		Nachholbedarf Reparaturen an Naturstrassen, Strassenschächten, Randabschlüsse
1925	3101.01	Treibstoffe	30'000		30'000		29'295.90		
1926	3101.02	Signalisations-, Markiermaterial	60'000		47'000		46'511.45		Anpassung Schilder auf neue Normen
1927	3111.00	Anschaftung Geräte für Signalisation	2'800		2'800		102.75		Markiergeräte
1928	3120.00	Strom öffentliche Beleuchtung	250'000		250'000		250'000.00		
1929	3120.02	Strom Signalelek	5'000		5'000		514.10		
1930	3120.10	Entsorgungskosten	110'000		125'000		97'002.60		
1931	3130.20	Telefongebühren, Serate, Suisa etc.	500		500		430.25		

Funktionale Gliederung		Budget 2025*		Budget 2024*		Rechnung 2023		Kommentar	
L-Nr.	Konto	Aufwand	Ertrag	Aufwand	Ertrag	Aufwand	Ertrag		
1932	3130.30	75'000		60'000		58'199.05		Höhere Preise / Teuerung	
1933	3132.00	20'000		20'000		29'772.10		Lizenzen und jur. Begleitungen	
1934	3134.00	2'900		3'200		2'870.66			
1935	3137.00	1'300		1'700		1'281.00			
1936	3140.00	30'000		75'000		9'885.75			
1937	3141.00	30'000		15'000		74'181.95		Auf Gemeindestrassengebiet, erhöhte Baumpflege infolge vernachlässigter Baumpflege.	
1938	3141.01	250'000		250'000		14'910.85		Kleinunterhalt	
1939	3141.12	2'000		18'000		231'321.38		erhöhter Unterhalt Pflasterungen Solothurnstrasse	
1939.01	3144.00	18'000		7'500		19'067.98			
1940	3151.00	11'800		550		4'764.75		Nachführung taktile Linien CHF 10'000.-	
1941	3151.01	550		2'000				Sonstiger Mehraufwand CHF 5'000.-	
1942	3160.00	550		550				Wartungsverträge Bergstrasse LSA CHF 5'000.- (davon 50% BG)	
1943	3161.00	2'000		2'000		533.84			
1944	3170.00	550		550		13'341.10			
1945	3181.00	665'500		684'500		72.00			
1946	3300.00	268'100		268'100		25.00			
1947	3300.25	23'000		23'000		572'314.15			
1948	3632.00	11'482'900		12'153'500		268'068.64			
1949	3910.21	105'440		89'000		20'559.15			
1950	3910.22	320'000		308'000		1'001'675.91			
1951	3910.23	9'000		8'500		175'819.00			
1952	3990.01	1'000		2'500		88'650.73			
1953	4240.00	700		700		319'780.00			
1954	4240.03	10'000		10'000		9'202.40			
1955	4309.00	5'000		5'000		449.10			
1956	4312.10	5'000		5'000		8'624.05			
1957	4470.00	25'000		25'000		2'7789.00			
1958	4610.00	25'000		25'000		16'740.00			
1959	4611.01	25'000		25'000		16'740.00			
1960	4612.00	250'000		250'000		24'824.75			
1961	4632.00	10'000		10'000					
1962	4635.12	250'000		250'000		231'321.38			
1963	6151	476'200		475'200		480'182.02			
1964	Nettoergebnis	-326'780		-248'500		-227'960.97			
1965	3101.00	6'900		5'800		4'888.02		PP Nord, neue Software	
1966	3101.01	25'000		8'000		7'760.20		Anlassbeschilderung	
1967	3111.01	1'000		1'000				Signalisationsmaterial Parkraum	
1968	3120.00	10'000		10'000		66'000.00			
1969	3130.00	10'000		2'000		2'255.84			
1970	3130.20	500		12'500		9'549.82			
1971	3130.30	4'000		500		296.01			
1972	3134.50	7'000		4'000		4'364.98			
1973	3141.00	24'100		5'000		10'571.27			
1974	3144.00	1'600		90'000		4'171.54			
1975	3151.00	10'000		23'000		35'139.97			
1976	3160.01	34'000		2'000		1'500.28			
1977	3180.00	17'760		7'000		10'300.45			
1978	3199.10	3'310		34'100		12'431.73			
1979	3300.00	4'250		34'100		34'005.00			
1980	3500.00	17'760		25'300		36'480.00			
1981	3910.21	3'310		3'800		15'489.26			
1982	3910.22	4'250		2'700		2'710.62			
1983	3910.23	6'700		6'700		3'576.06			
1984	4200.00	13'000		12'000		36'480.00			
1985	4309.00					2'220.00			
1986	4470.00					13'108.00			

L-Nr.		Funktionale Gliederung		Budget 2025*		Budget 2024*		Rechnung 2023		Kommentar	
Konto		Aufwand	Ertrag	Aufwand	Ertrag	Aufwand	Ertrag	Aufwand	Ertrag		
1987	4470.01		400'000		400'000				370'405.95		
1988	4470.03		56'500		56'500				57'968.07		
1989	6152	315'250	19'000	428'820	23'000	428'820	23'000	339'573.46	16'973.70		
1990			296'250		405'820				322'599.76		
1991	3050.00		-								
1992	3053.00		-								
1993	3101.00	40'000							919.95		Schneepflüg Ersatz Inv. Nr. 167
1994	3101.01	120							197.20		
1995	3111.00	40'000							372'133.43		
1996	3130.30	6'600							120'000		
1997	3130.31	40'000							120'210.96		
1998	3137.00	1'200							54'497.30		
1999	3151.00	7'000							11'388.00		
2000	3632.00	50'000							8'246.34		
2001	3910.21	86'010							5'482.90		
2002	3910.23	35'150							75'029.80		
2003	3910.23	9'170							28'810.09		
2004	4611.00		4'000		8'000				1973.70		
2005	4612.00		15'000		15'000				15'000.00		
2006	6153	3'865'180	3'084'440	3'770'950	3'770'950	3'770'950		3'382'326.60	2'688'732.12		
2007			780'740		-				693'594.48		
2008	3010.00	2'688'350		2'610'200					2'427'172.66		
2009	3010.09								-50'623.55		
2010	3049.00	111'900							40'326.50		
2011	3050.00	212'800							188'598.50		
2012	3052.00	262'190							229'707.05		
2013	3053.00	59'680							48'066.75		
2014	3055.00	10'000							26'929.60		
2015	3090.00								11'376.95		
2016	3099.00								100.00		
2017	3100.00	2'100							1'562.90		
2018	3101.00	12'000							10'820.55		
2019	3101.01	2'000							1'032.70		
2020	3110.00	3'000									
2021	3111.00	45'000							3'026.35		Normbetrag CHF 10'000.- Ersatz Kompressor Jg 1991 Inv. Nr. 120 CHF 35'000.-
2022	3112.00	24'500							23'509.25		
2023	3113.00	65'000							70'163.80		
2024	3120.00	150							22.60		
2025	3130.00	3'200							2'869.65		
2026	3130.20	7'200							1'050.00		
2027	3130.25	8'200							1'545.15		
2028	3133.00	8'200							8'117.00		
2029	3134.00	800							3'000.00		
2030	3137.00	33'000							688.00		
2031	3144.00	24'000							29'446.13		
2032	3144.02	3'500							23'521.80		
2033	3151.00	900							3'544.50		
2034	3158.00	7'500							2'200.00		
2035	3170.00	44'000							7'136.75		
2036	3170.00	950							36'971.00		
2037	3170.00	1'100							1'112.00		
2038	3910.02	11'100							780.00		
2039	3910.03	6'500							6'100.15		
2040	3910.03								216'086.86		
2041	3910.04								6'365.00		
2042	3910.24										
2043	3990.00										

L-Nr.	Konto	Budget 2025*		Budget 2024*		Rechnung 2023		Kommentar
		Aufwand	Ertrag	Aufwand	Ertrag	Aufwand	Ertrag	
2044	4240.00		10'000		5'000		10'501.75	
2045	4260.00				4'000			
2046	4309.00					800	617.10	
2047	4312.10		800		12'300		12'576.00	
2048	4471.00		12'000		3'748'850		2'665'037.27	
2049	4910.21		3'061'640		6'151'100		456'317.10	
2050	6154	503'050	507'780	622'210	7'110	483'799.92	27'482.82	
2051	Nettoergebnis		-4'730					
2052	3101.00	2'000		2'000				
2053	3101.01	60'000		60'000				
2054	3102.00	210		210				
2055	3111.00	20'100		145'000				
2056	3134.00	22'000		20'000				
2057	3137.00	90'000		23'000				
2058	3151.00	3'000		90'000				
2059	3161.00	163'500		132'000				
2060	3300.00	142'240		150'000				
2061	3910.24							
2062	4250.00							
2063	4309.00							
2064	4910.22		507'780		615'100		18'500.00	
2065	6157	657'900	636'400	584'750	573'800	554'980.11	416'256.30	
2066	Nettoergebnis		21'500		10'950		19'584.93	
2067	3010.00	481'830		454'300				
2068	3010.09							
2069	3050.00	367'000		34'600				
2070	3052.00	45'170		45'100				
2071	3053.00	10'590		10'400				
2072	3055.00	5'660		6'000				
2073	3090.00	10'000		10'000				
2074	3101.01	8'000		8'000				
2075	3111.00	45'000		5'000				
2076	3113.00	2'400		500				
2077	3130.20	300		300				
2078	3133.00	600		600				
2079	3134.00	200		200				
2080	3137.00	250		250				
2081	3151.00	6'500		4'600				
2082	3158.00	1'800		1'800				
2083	3170.00	500		500				
2084	3910.02	200		250				
2085	3910.03	2'200		2'350				
2086	3910.04							
2087	4240.00							
2088	4910.23							
2089	6158	358'940	636'400	434'500	6'000	360'144.76	535'395.18	
2090	Nettoergebnis		3'340		4'160			
2091	3010.00	276'200		347'000				
2092	3050.00	20'980		26'200				
2093	3052.00	25'820		33'900				
2094	3053.00	6'050		7'500				
2095	3055.00	3'240		4'000				
2096	3111.00	15'500		8'000				
2097	3130.20	800		150				
2098	3133.00	600		600				
2099	3151.00	2'500		2'500				
2100	3910.02	550		450				
2101	3910.03	50		50				
2102	3910.04	6'650		4'750				
2103	4910.24		355'600		392'900		360'144.76	



L-Nr. Konto		Budget 2025*		Budget 2024*		Rechnung 2023		Kommentar	
		Aufwand	Ertrag	Aufwand	Ertrag	Aufwand	Ertrag		
<b>Funktionale Gliederung</b>									
2104	62	2'271'800	1'100	2'364'057	1'000	2'126'390.60	1'645.50		
2105	Nettoergebnis		2'270'700		2'363'057		2'124'745.10		
2106	623	19'400	1'100	15'000	1'000	18'687.60	1'645.50		
2107	Nettoergebnis		18'300		14'000		17'042.10		
2108	6230	19'400	1'100	15'000	1'000	18'687.60	1'645.50		
2109	Nettoergebnis		18'300		14'000		17'042.10		
2110	3634.02	16'000		13'000		15'341.60			
2111	3634.04	3'400	1'100	2'000		3'346.00	1'035.35		
2112	4240.03						610.15		
2113	4632.00								
2114	629	2'252'400		2'349'057		2'107'703.00			
2115	Nettoergebnis		2'252'400		2'349'057		2'107'703.00		
2116	6290	2'252'400		2'349'057		2'107'703.00			
2117	Nettoergebnis		2'252'400		2'349'057		2'107'703.00		
2118	3631.00							gemäss Schreiben AVT vom 22.08.2024	
2119	3634.03								
2120	63	48'670	8'670	50'400		67'53.07			
2121	Nettoergebnis		48'670		50'400		67'53.07		
2122	631	8'670	8'670	10'400		67'53.07			
2123	Nettoergebnis		8'670		10'400		67'53.07		
2124	6310	8'670	8'670	10'400		67'53.07			
2125	Nettoergebnis		8'670		10'400		67'53.07		
2126	3149.00	1'000	1'000	500		158.45			
2127	3910.21	5'890	5'890	7'000		5'135.68			
2128	3910.22	1'780	1'780	2'500		1'458.94			
2129	3910.23			400					
2130	632	40'000	40'000	40'000				Periodische Prüfung Landungsanlage 2025	
2131	Nettoergebnis		40'000		40'000				
2132	6320	40'000	40'000	40'000					
2133	Nettoergebnis		40'000		40'000				
2134	3635.00	40'000		40'000					
2135	7	6'838'680	5'329'770	7'320'613	5'733'213	6'247'953.18	5'154'517.10		
2136	Nettoergebnis		1'508'910		1'587'400		1'093'436.08		
2137	72	3'237'280	3'179'300	3'273'763	3'206'713	3'077'169.40	3'033'674.58		
2138	Nettoergebnis		57'980		67'050		43'494.82		
2139	720	3'237'280	3'179'300	3'273'763	3'206'713	3'077'169.40	3'033'674.58		
2140	Nettoergebnis		57'980		67'050		43'494.82		
2141	7200	57'980	57'980	67'050		43'494.82			
2142	Nettoergebnis		57'980		67'050		43'494.82		
2143	3101.00	2'500		2'000		2'905.35		Erhöhter Aufwand infolge Vandalismus	
2144	3120.00	2'000		2'000		165.60			
2145	3134.00	200		250		1072.55			
2146	3144.00	6'500		1'500					
2147	3161.00	500	500	500					
2148	3635.00	4'000	4'000	4'000		2'777.49			
2149	3910.21	36'210	36'210	48'300		31'590.07			
2150	3910.22	5'420	5'420	8'000		4'440.69			
2151	3910.23	650	650	500		543.07			
2152	7201	3'179'300	3'179'300	3'206'713	3'206'713	3'033'674.58	3'033'674.58		
2153	Nettoergebnis								
2154	3101.00	14'700	14'700	14'700		6'648.53			
2155	3111.00	4'200	4'200	4'200		37'793.04			
2156	3120.00	19'000	19'000	16'000		20'407.39			
2157	3120.10	750	780	780					
2158	3130.00	100	100	100		6.50			
2159	3130.20	4'350	4'350	4'350		3'486.94			
2160	3130.22	52'000	52'000	56'000		102'640.73			
2161	3130.30	21'500	21'500	21'100		20'724.79			
2162	3131.00	90'000	90'000	90'000		97'897.52			

Erhöhter Aufwand infolge Vandalismus

Normbetrag CHF 1'500.-  
Ersatz Toilette, Lavabos, neu mit Pressostathahnen 5'000.-

Funktionale Gliederung		Budget 2025*		Budget 2024*		Rechnung 2023		Kommentar	
L-Nr.	Konto	Aufwand	Ertrag	Aufwand	Ertrag	Aufwand	Ertrag		
2163	3134.00	6'800		4'900		6'689.60			
2164	3143.02	290'000		290'000		283'676.70			
2165	3151.00	1'000		1'000		976.74			
2166	3180.00					-7'431.78			
2167	3199.10	25'000		25'000		21'858.07			
2168	3300.02	389'500		389'500		140'457.00			
2169	3300.25	263'930		240'883		389'477.61			
2170	3510.00	179'000		188'100		126'992.36			CHF 9.- pro EW
2171	3612.00	936'000		950'000		938'684.89			
2172	3612.01	170'000		165'500		165'402.00			
2173	3910.14	245'000		250'000		244'287.06			
2174	3910.15	200'000		180'000		195'747.00			
2175	3910.21	159'120		155'700		138'807.68			
2176	3910.22	26'180		18'300		21'458.54			
2177	3910.23	1'170		2'200		983.67			
2178	3930.00	30'000		30'000		30'000.00			
2179	3940.00	50'000		108'400		46'000.00			
2180	4120.10		100		100		100.00		
2181	4240.00	2'800'000		2'800'000		2'639'763.63			
2182	4312.00	30'000		60'000		34'353.95			
2183	4510.10	29'200		10'413		10'413.00			
2184	4611.00	320'000		28'200		29'264.00			
2185	4990.01	1'822'070		2'134'200		319'780.00			
73	Abfallbeseitigung	1'918'540	1'822'070	2'234'300	2'134'200	1'657'322.60	1'585'750.87		
2187	Nettoergebnis		96'470		100'100		71'571.73		
2188	730	1'918'540	1'822'070	2'234'300	2'134'200	1'657'322.60	1'585'750.87		
2189	Nettoergebnis		96'470		100'100		71'571.73		
2190	7300	101'470	5'000	105'100	5'000	71'571.73	-		
2191	Nettoergebnis		96'470		100'100		71'571.73		
2192	3101.00	12'000		6'000		6'147.25			
2193	3612.00	8'000		8'000		7'920.25			
2194	3631.00	15'500		15'500		500.00			
2195	3632.00	8'000		5'000		7'412.05			
2196	3910.21	38'240		46'800		33'359.09			
2197	3910.22	16'940		21'500		13'886.62			
2198	3910.23	2'790		2'300		2'346.47			
2199	4120.00		5'000		5'000				
2200	7301	1'817'070	1'817'070	2'129'200	2'129'200	1'585'750.87	1'585'750.87		
2201	Nettoergebnis								
2202	3101.00	1'500		1'500		39.00			
2203	3101.01	50'000		50'000		43'526.70			
2204	3102.00	9'500		6'500		4'151.62			Druckgebühr massiv erhöht
2205	3102.03	2'000		4'000					
2206	3111.00	1'500		1'500		1'360.01			
2207	3130.00	1'250		1'250		325.00			
2208	3130.20	23'900		22'100		23'958.22			
2209	3130.51	45'000		45'000		37'629.35			
2210	3130.52	7'850		7'850		6'634.16			
2211	3130.53	6'500		6'500		6'761.98			
2212	3130.54	300'000		300'000		279'023.23			
2213	3130.55	63'000		66'000		63'369.53			
2214	3130.56	1'000		5'000		418.71			
2215	3130.57	4'400		19'000		4'364.15			
2216	3130.58	5'900		15'000		5'852.80			
2217	3134.00	24'200		6'000		464.25			
2218	3134.00	6'500		24'000		24'105.15			
2219	3137.00			4'500		5'100.00			Wartung/Reinigung Wertstoffsammelstellen
2220	3143.03								
2221	Unterhalt Tiefbauten (SF Abfallbeseitigung)								

L-Nr.	Konto	Funktionale Gliederung	Budget 2025*		Budget 2024*		Rechnung 2023		Kommentar
			Aufwand	Ertrag	Aufwand	Ertrag	Aufwand	Ertrag	
2222	3151.00	Unterhalt Apparate, Maschinen, Geräte, Fahrzeuge, Werkzeuge, Mulden	80'000		55'000	57'714.60		Unterflursummelstellen Unterhalt und Reparaturen	
2223	3199.02	Aktionen, Anlässe Umwelt/Littering	1'000						
2224	3300.03	Abschreibungen	105'000		114'800	87'783.00			
2225	3300.25	Abschreibungen (HRM1)	24'200		24'200	24'150.00			
2226	3910.11	Interne Verrechnung Polizeinspektorat, Abfallinspektorat	10'000		10'000				
2227	3910.21	Interne Verrechnung Werkhof (6153)	1'005'560		1'300'700	877'253.93			
2228	3910.22	Interne Verrechnung Fuhrpark (6154)	58'10		11'300	4'765.48			
2229	3930.00	Interne Verrechnung von Betriebs- und Verwaltungskosten (0229.4930.00)	25'000		25'000	25'000.00			
2230	3940.00	Interne Verrechnung Zinsen (9610.4940.00)	2'500		2'500	2'000.00			
2231	4240.00	Kehrichtgebühren	15'10'000		15'000'000	15'257'999.09			
2232	4240.03	Fahrzeugwerbung für Dritte	9'300		9'200	9'551.05			
2233	4240.06	Verkauf Kebagmarken	10'000		15'000	4'634.12			
2234	4250.00	Verkauf Altstoffe	3'000		1'000				
2235	4250.10	Verkauf von Sachanlagen, Gerätschaften	3'000		3'000	2'508.80			
2236	4260.00	Rückerstattungen und Kostenbeteiligungen Dritter	264'770		580'100	2'317.96			
2237	4309.00	Übriger betrieblicher Ertrag	20'000		20'000	16'742.64			
2238	4510.00	Einnahmen aus Spezialfinanzierungen des EK	15'500		15'500	24'197.21			
2239	4636.00	Beitrag Glas-Recycling (Vetroswiss)	339'020		261'200	23'501.00			
2240	74	Verbauungen	354'520		276'700	192'180.67			
2241	Nettoergebnis					168'679.67			
2242	741	Gewässerverbauungen	354'520		276'700	192'180.67			
2243	Nettoergebnis					168'679.67			
2244	7410	Gewässerverbauungen	354'520		276'700	192'180.67			
2245	Nettoergebnis					168'679.67			
2246	3101.00	Betriebs-, Verbrauchsmaterial	2'500		2'500	2'242.30			
2247	3120.10	Entsorgungskosten	5'000		5'000	977.32		Gemeindeverband Leugene, Unterhaltsbeitrag 2025	
2248	3130.10	Verbandsbeiträge	1'300		1'200			Staadkanal Sohle reinigen zuletzt 2021, sollte alle 3 Jahre durchgeführt werden CHF 20'000.-	
2249	3142.00	Unterhalt Wasserbau, Stadtgrün	70'000		14'700	14'319.65		Mäharbeiten Dritter CHF 40'000.- Arbeiten Dritter CHF 70'000.- für Mulchen, Holzereiarbeiten, Fällarbeiten.	
2250	3142.10	Unterhalt Wasserbau, Stadtgrün	79'800		9'800	8'535.05			
2251	3631.00	Beitrag an Kanton, Juragewässerkorrektio	12'000		13'000	9'193.45			
2252	3910.21	Interne Verrechnung Werkhof (6153)	96'720		119'600	84'375.18			
2253	3910.22	Interne Verrechnung Fuhrpark (6154)	36'520		52'600	29'929.48			
2254	3910.23	Interne Verrechnung Stadtgrün (6157)	50'680		58'300	42'608.24			
2255	4260.00	Rückerstattungen und Kostenbeteiligungen Dritter	7'000		7'000	14'697.50			
2256	4631.00	Beiträge vom Kanton	8'500		8'500	8'803.50			
2257	75	Arten- und Landschaftsschutz	109'200		104'700	149'521.10			
2258	Nettoergebnis								
2259	750	Arten- und Landschaftsschutz	109'200		104'700	149'521.10			
2260	Nettoergebnis								
2262	7500	Arten- und Landschaftsschutz	109'200		104'700	149'521.10			
2261	Nettoergebnis								
2262	7500	Arten- und Landschaftsschutz	109'200		104'700	149'521.10			
2263	3120.10	Entsorgungskosten (Neophyten)	100		100	1729.65			
2264	3140.00	Unterhalt Grundstücke	2'000		1'500	8'563.00			
2265	3300.00	Abschreibungen Landschaftsschutz	14'000		20'000	134'128.45			
2266	3631.00	Beiträge an Kanton für Natur- und Heimatschutzfonds	85'000		78'000	5'100.00			
2267	3636.00	Beiträge an Naturschutzvereine und andere Organisationen	8'100		5'100			Verein Witi neu CHF 2'000.-, bisher CHF 5'000.- Sanierung Trockenmauern Grenchenberge CHF 6'000.-	
2268	76	Bekämpfung von Umweltverschmutzung	44'950		70'150	39'718.72			
2269	Nettoergebnis								
2270	769	Übrige Bekämpfung von Umweltverschmutzung	44'950		70'150	39'718.72			
2271	Nettoergebnis								
2272	7690	Übrige Bekämpfung von Umweltverschmutzung	44'950		70'150	39'718.72			
2273	Nettoergebnis								
2274	3131.00	Honorare Altlastenuntersuchung	4'000		5'000	1'656.45			
2275	3132.01	Reaudit Energiestadt	4'000		15'000	4'000.00			

L-Nr.	Konto	Funktionale Gliederung	Budget 2025*		Budget 2024*		Rechnung 2023		Kommentar
			Aufwand	Ertrag	Aufwand	Ertrag	Aufwand	Ertrag	
2276	3199.02	Aktionen für Energiestadt und Umweltschutz	17'500		30'000		13'797.02		einmalig zusätzlich CHF 1'000.- für CleanUp Aare (Tauchaktion)
2277	3199.03	Aktionen für Umweltschutz	3'000		2'000		4'155.25		
2278	3300.00	Abschreibungen	200		1'900		-140.00		
2279	3632.00	Beitrag an Verein Region Thal für Aktionsprogramm solmobil	12'000		12'000		12'000.00		
2280	3636.00	Beitrag an Umweltschutzvereine	4'250		4'250		4'250.00		
2281	77	Übriger Umweltschutz	752'520	306'600	835'900	370'500	674'813.34	511'590.65	
2282		Nettoergebnis		445'920		465'400		163'222.69	
2283	771	Friedhof und Bestattung	752'520	306'600	835'900	370'500	674'813.34	511'590.65	
2284		Nettoergebnis		445'920		465'400		163'222.69	
2285	7710	Friedhof und Bestattung	752'520	306'600	835'900	370'500	674'813.34	511'590.65	
2286		Nettoergebnis		445'920		465'400		163'222.69	
2287	3010.00	Löhne des Verwaltungs- und Betriebspersonals	263'100		273'400		190'439.93		
2288	3010.09	Lohnrückerstattungen					-12'290.85		
2289	3050.00	AG-Beiträge AHV, IV, EO, ALV, FAK Verwaltungskosten	20'070		20'800		13'683.75		
2290	3052.00	AG-Beiträge für Verwaltungspersonal an PK	24'700		27'100		18'510.10		
2291	3053.00	AG-Beiträge an Unfallversicherungen	5'860		6'000		3'489.50		
2292	3055.00	AG-Beiträge an Krankentaggeldversicherungen	3'140		3'200		1'950.75		
2293	3100.00	Büromaterial	500		500		447.10		
2294	3101.00	Betriebs-, Verbrauchsmaterial	12'500		12'500		10'316.70		
2295	3101.01	Treibstoffe	2'000		2'000		1'056.65		
2296	3102.00	Drucksachen, Publikationen	800		850				
2297	3111.00	Anschaffung Maschinen, Geräte, Fahrzeuge	14'500		13'500		7'014.05		Aufsitzrasenmäher mit Aufnehmer für Friedhof
2298	3113.00	Anschaffung Hardware			500				
2299	3120.00	Strom, Wasser, Heizmaterial	45'000		45'000		54'937.55		
2300	3120.10	Enisorgungskosten	5'000		10'000		942.10		
2301	3130.00	Porti	70						
2302	3130.20	Telefongebühren, Serafe, Suisa etc.	800		800		364.25		
2303	3130.25	Internet/Kabelanschlussgebühren	850		850		420.00		
2304	3130.30	Unentgeltliche Bestatungen	35'000		35'000		23'037.30		
2305	3130.31	Honorar Steinmetz	24'500		24'500		22'291.77		
2306	3130.32	Dienstleistungen	8'000						Baumpflege und Unterhalt Dritter
2307	3133.00	Informatik-Nutzungsaufwand	2'800		600		500.00		Direkte Belastung Infoma als Saas: CHF 1'900.- 3 x M365 Business Premium à je CHF 300.-; CHF 900.-
2308	3134.00	Sachversicherungsprämien	3'600		3'600		3'517.65		
2309	3134.50	Selbstbehalte aus Schadenereignissen					1'000.00		
2310	3137.00	Verkehrsabgaben	100		100		55.00		
2311	3144.00	Ord. Unterhalt Hochbauten, Gebäude	32'000		52'000		92'483.80		Normbetrag CHF 15'000.- Belagserneuerung in Aussenbereich CHF 10'000.- Reparatur Brunnen Südseite CHF 7'000.- Normbetrag CHF 19'000.-
2312	3144.10	Ord. Unterhalt Hochbauten, Gebäude Stadtgrün	19'000		19'000		18'093.85		
2313	3151.00	Unterhalt Apparate, Maschinen, Geräte, Fahrzeuge, Werkzeuge	4'500		4'500		3'286.10		
2314	3180.00	Wertberichtigungen auf Forderungen					8'927.80		
2315	3181.00	Forderungsverluste					17'321.15		
2316	3300.00	Abschreibungen	22'700		22'700		22'544.00		
2317	3632.00	Beitrag an Kirchgemeinde für Geläute	900		900		900.00		
2318	3910.02	Interne Verrechnung Informatik Hardware	200		250		185.00		
2319	3910.03	Interne Verrechnung Informatik Software	2'200		2'350		130.00		
2320	3910.04	Interne Verrechnung Informatik Allgemein	31'150		40'100		27'168.92		
2321	3910.21	Interne Verrechnung Werkhof (6153)	10'230		23'800		8'380.67		
2322	3910.22	Interne Verrechnung Fuhrpark (6154)	156'750		189'500		131'798.75		
2323	3910.23	Interne Verrechnung Stadtgrün (6157)							
2324	4210.00	Hoheitliche Gebühren		160'000		190'000		161'400.00	
2325	4240.00	Benutzungsgebühren und Dienstleistungen		50'000		63'000		50'935.00	
2326	4240.04	Pauschale Grabunterhaltsleistungen		80'000		100'000		81'350.00	
2327	4260.00	Rückerstattungen und Kostenbeteiligungen Dritter		7'000		8'000		8'107.65	
2328	4309.00	Übriger betrieblicher Ertrag						200'200.00	
2329	4471.00	Mietentrag Dienstwohnung		9'600		9'500		9'598.00	
2330	79	Raumordnung	421'670	6'300	525'100	6'300	457'227.35		
2331		Nettoergebnis		415'370		518'800		457'227.35	

		<b>Funktionale Gliederung</b>				Budget 2025*		Budget 2024*		Rechnung 2023		Kommentar
L-Nr.	Konto	Aufwand	Ertrag	Aufwand	Ertrag	Aufwand	Ertrag	Aufwand	Ertrag	Aufwand	Ertrag	
2332	790	421'670	6'300	525'100	6'300	457'227.35	-	518'800	-	457'227.35	-	
	Nettoergebnis		415'370		518'800							
2334	7900	421'670	6'300	525'100	6'300	457'227.35	-	518'800	-	457'227.35	-	
	Nettoergebnis		415'370		518'800							
2336	3000.00	3'000		5'000		1910.00		210'806.10		1910.00		
	Löhne Tag- und Sitzungsgelder an Behörden und Kommissionen											
2337	3010.00	22'781.0		234'900		17'900		16'231.65		17'900		
	Löhne des Verwaltungs- und Betriebspersonals											
2338	3050.00	17'350		17'900		23'400		26'581.80		23'400		
	AG-Beiträge AHV, IV, EO, ALV, FAK Verwaltungskosten											
2339	3052.00	21'280		5'200		2'800		2'301.40		1'181.50		
	AG-Beiträge für Verwaltungspersonal an PK											
2340	3053.00	5'050		1'500		4'5799.40		500.00		500.00		
	AG-Beiträge an Unfallversicherungen											
2341	3055.00	2'730		2'100		1'960.75		1'960.75		1'960.75		
	AG-Beiträge an Krankentaggeldversicherungen											
2342	3130.20	1'500		4'100		5'436.00		5'436.00		5'436.00		
	Telefongebühren, Serate, Suisa etc.											
2343	3132.00	22'000		4'500		51'750.55		371.00		371.00		
	Honorare für Studien und Projektarbeiten											
2344	3133.00	600		450		371.00		260.00		260.00		
	Informatik-Nutzungsaufwand											
2345	3320.00	107'200		2'100		1'960.75		1'960.75		1'960.75		
	Planmässige Abschreibungen immaterielle Anlagen											
2346	3632.00	5'700		4'100		5'436.00		5'436.00		5'436.00		
	Beitrag an Espace Suisse											
2347	3632.03											
	Beitrag an Hauptstadtdregion Schweiz											
2348	3632.04	500		45'000		51'750.55		51'750.55		51'750.55		
	Beitrag an Aggloprogramm											
2349	3910.02	350		450		371.00		371.00		371.00		
	Interne Verrechnung Informatik Hardware											
2350	3910.03	50		50		260.00		260.00		260.00		
	Interne Verrechnung Informatik Software											
2351	3910.04	4'450		4'750		1'717.00		1'717.00		1'717.00		
	Interne Verrechnung Informatik Allgemein											
2352	4631.00		5'000		5'000							
	Beiträge vom Kanton											
2353	4632.00		1'300		1'300							
	Beiträge von Gemeinden und Gemeindeverbänden											
2354	8	792'575	47'000	887'200	47'000	774'845.99	46'931.00	840'200	727'914.99	774'845.99	46'931.00	
	<b>VOLKSWIRTSCHAFT</b>											
2355	81	38'585	745'575	38'450	-	22'313.80	-	38'450	-	22'313.80	-	
	<b>Landwirtschaft</b>											
2356	81	36'000	36'585	36'000	-	20'869.20	-	36'000	-	20'869.20	-	
	Nettoergebnis											
2357	813	36'000	36'000	36'000	-	20'869.20	-	36'000	-	20'869.20	-	
	Produktionsverbesserungen Vieh											
2358	8130	36'000	36'000	36'000	-	20'869.20	-	36'000	-	20'869.20	-	
	Produktionsverbesserungen Vieh											
2360	8130	30'000	36'000	30'000	-	14'915.20	-	30'000	-	14'915.20	-	
	Nettoergebnis											
2361	3631.00	6'000	2'585	6'000	-	5'954.00	-	6'000	-	5'954.00	-	
	Beitrag an Kanton für Tierseuchenbekämpfung											
2362	3636.00	2'585	2'585	2'450	-	1'444.60	-	2'450	-	1'444.60	-	
	Beiträge für Tierschutz und Landwirtschaft											
2364	814	2'585	2'585	2'450	-	1'444.60	-	2'450	-	1'444.60	-	
	Produktionsverbesserung Pflanzen											
2365	8140	2'585	2'585	2'450	-	1'444.60	-	2'450	-	1'444.60	-	
	Nettoergebnis											
2366	8140	2'200	2'585	2'450	-	1'444.60	-	2'450	-	1'444.60	-	
	Produktionsverbesserung Pflanzen											
2367	3010.00	100	2'200	2'200	-	1'120.00	-	2'200	-	1'120.00	-	
	Löhne des Verwaltungs- und Betriebspersonals											
2368	3050.00	100	100	100	-	189.60	-	100	-	189.60	-	
	AG-Beiträge AHV, IV, EO, ALV, FAK Verwaltungskosten											
2369	3170.00	285	285	150	-	135.00	-	150	-	135.00	-	
	Reisekosten und Spesen Ackerbauleiter											
2370	82	90'000	90'000	90'000	-	92'033.00	-	90'000	-	92'033.00	-	
	Forstwirtschaft											
2371	820	90'000	90'000	90'000	-	92'033.00	-	90'000	-	92'033.00	-	
	Nettoergebnis											
2372	8200	90'000	90'000	90'000	-	92'033.00	-	90'000	-	92'033.00	-	
	Forstwirtschaft											
2374	8200	90'000	90'000	90'000	-	92'033.00	-	90'000	-	92'033.00	-	
	Nettoergebnis											
2375	8200	90'000	90'000	90'000	-	92'033.00	-	90'000	-	92'033.00	-	
	Forstwirtschaft											
2376	3631.00	90'000	90'000	90'000	-	88'730.00	-	90'000	-	88'730.00	-	
	Beiträge an Kanton für Waldpflege "Waldfünlifer"											
2377	3632.00	305'320	305'320	392'900	-	3'185'15.20	-	392'900	-	3'185'15.20	-	
	Beiträge an Gemeinden und Zweckverbände											
2378	84	305'320	305'320	392'900	-	3'185'15.20	-	392'900	-	3'185'15.20	-	
	<b>Tourismus</b>											
2379	840	305'320	305'320	392'900	-	3'185'15.20	-	392'900	-	3'185'15.20	-	
	Nettoergebnis											
2380	840	305'320	305'320	392'900	-	3'185'15.20	-	392'900	-	3'185'15.20	-	
	Tourismus											
2381	840	305'320	305'320	392'900	-	3'185'15.20	-	392'900	-	3'185'15.20	-	
	Nettoergebnis											
2382												
	Nettoergebnis											

Funktionale Gliederung		Budget 2025*	Budget 2024*	Rechnung 2023	Kommentar
L-Nr.	Konto	Aufwand	Ertrag	Aufwand	Ertrag
	<b>8400 Tourismus, Kommunale Werbung</b>	<b>305'320</b>	<b>-</b>	<b>318'515.20</b>	<b>-</b>
2383	Nettoergebnis		305'320		
2384	Betriebs-, Verbrauchsmaterial	15'000		14'963.70	318'515.20
2385	Betriebs-, Verbrauchsmaterial Stadtgrün	1'000		3'704.40	
2387	Werbschriften über Grenchen	7'000		6'000.00	
2388	Neuzuzügermappe	8'800			
2389	Anschaffung Beflagung, Weihnachtsdekoration, Blumenuhr, Pflanzbehälter	700		658.20	
2390	Strom, Wasser, Heizmaterial	31'300.01		31'500.00	
2391	Gebühren Markenrecht	32'500		32'500.00	
2392	Werbefläche Vedrome	30'000		15'829.80	
2393	Montage, Demontage Weihnachtsbäume, Beflagung, Blumenuhr, Pflanzbehälter	6'200			
2394	Unterhalt digitale Plakatspielen			13'000.00	
2395	Werberichtigungen auf Forderungen	60'000		38'831.00	
2396	Planmäßige Abschreibungen VV	113'000		163'000.00	
2397	Beitrag an "Jura Sommerseite"	26'030		22'710.44	
2398	Interne Verrechnung Werkhof (6153)	5'090		4'167.66	
2399	Interne Verrechnung Fuhrpark (6154)	<b>358'670</b>	<b>47'000</b>	<b>341'983.99</b>	<b>46'931.00</b>
2400	Interne Verrechnung Fuhrpark (6154)				
2401	Nettoergebnis	311'670	47'000	318'850	295'052.99
2402	Industrie, Gewerbe, Handel	358'670	47'000	341'983.99	46'931.00
2403	Nettoergebnis	358'670	47'000	318'850	295'052.99
2404	Standortförderung	358'670	47'000	341'983.99	46'931.00
2405	Nettoergebnis	311'670	47'000	318'850	295'052.99
2406	Löhne des Verwaltungs- und Betriebspersonals	112'900		88'509.34	
2407	AG-Beiträge AHV, IV, EO, ALV, FAK Verwaltungskosten	8'680		6'750.25	
2408	AG-Beiträge für Verwaltungspersonal an PK	10'590		9'828.60	
2409	AG-Beiträge an Unfallversicherungen	920		696.85	
2410	AG-Beiträge an Krankentaggeldversicherungen	1'320		962.30	
2411	Drucksachen, Publikationen, WiFo + Standortförderung	2'400		546.10	
2412	Anschaffung Hardware	18'500		86'560.85	
2413	Aktivitäten + Projekte Standortförderung				
					1 x IKTSTDAP24 Kinderland CHF 8'000.- Caviezel CHF 500.- Radio+TV Werbung CHF 10'000.-
2414	Aktivitäten + Projekte Wirtschaftsförderung	18'000		17'577.90	
2415	Aktivitäten Strategie "Kompass"	750		9'693.00	
2416	Telefongebühren, Serate, Suisa etc.	1'000		414.80	
2417	Honorare Standortförderung	10'000		600.00	
2418	Honorare Wirtschaftsförderung	40'000		7'176.85	
2418.01	Kommunikationskonzept	900		250.00	
2419	Informations-Nutzungsaufwand	300		1'200.00	
2420	Miete von Räumlichkeiten	1'500		1'155.40	
2421	Reisekosten und Spesen	3'000		25.00	
2422	Werberichtigungen auf Forderungen	67'500		51'696.00	
2423	Planmäßige Abschreibungen immaterielle Anlagen	5'000		3'500.00	
2424	Beiträge an Dritte	42'500		42'498.50	
2425	Abschreibungen Investitionsbeiträge allgemeiner Haushalt an private Unternehmen	200			
2426	Interne Verrechnung Informatik Hardware	150			
2427	Interne Verrechnung Informatik Software	2'200		4'504.00	
2428	Interne Verrechnung Informatik Allgemein	9'190		8'017.24	
2429	Interne Verrechnung Werkhof (6153)	2'220		1'821.01	
2430	Interne Verrechnung Fuhrpark (6154)				
2431	Übriger betrieblicher Ertrag				
2432	Entschädigung Kanton für Wirtschaftsförderung	40'000	40'000		1'882.45
2433	Beiträge von Gemeinden	7'000	7'000		37'538.55
2434	Beiträge von Privaten, Sponsoringbeiträge				500.00
2435	<b>FINANZEN UND STEUERN</b>	<b>278'7730</b>	<b>75'954'362</b>	<b>4'952'776.54</b>	<b>76'441'156.02</b>
2436	Nettoergebnis		-73'166'632		-73'488'377.48
		<b>3'646'000</b>	<b>76'060'856</b>	<b>4'952'776.54</b>	<b>76'441'156.02</b>
					-73'488'377.48

L-Nr.		Konto	Funktionale Gliederung		Budget 2025*		Budget 2024*		Rechnung 2023		Kommentar
			Aufwand	Ertrag	Aufwand	Ertrag	Aufwand	Ertrag	Aufwand	Ertrag	
2437	91	Steuern	775'000	55'795'000	958'000	55'120'000	2'908'047.61	58'800'325.68	2'908'047.61	58'800'325.68	
2438		Nettoergebnis		-55'020'000		-54'162'000		-55'892'278.07		-55'892'278.07	
2439	910	Steuern	775'000	55'795'000	958'000	55'120'000	2'908'047.61	58'800'325.68	2'908'047.61	58'800'325.68	
2440		Nettoergebnis		-55'020'000		-54'162'000		-55'892'278.07		-55'892'278.07	
2441	9100	Gemeindesteuern	770'000	53'715'000	915'000	53'015'000	2'861'771.01	56'631'262.83	2'861'771.01	56'631'262.83	
2442		Nettoergebnis		-52'945'000		-52'100'000		-53'769'491.82		-53'769'491.82	
2443	3180.10	Einzelwertberichtigungen auf Steuerforderungen NP					1'472'558.94		1'472'558.94		
2444	3180.11	Pauschalwertberichtigungen auf Steuerforderungen NP					-81'778.92		-81'778.92		
2445	3180.20	Einzelwertberichtigungen auf Steuerforderungen JP					7'188'404.43		7'188'404.43		
2446	3181.00	Forderungsverluste Steuern Altsystem					-89'394.91		-89'394.91		
2447	3181.10	Forderungsverluste Steuern NP	700'000		800'000		632'878.27		632'878.27		
2448	3181.20	Forderungsverluste Steuern JP	20'000		15'000		467'67.20		467'67.20		
2449	3631.10	Beitrag an Kanton für pauschale Steueranrechnung	50'000		50'000		161'900.00		161'900.00		
2450	4000.00	Einkommenssteuern natürliche Personen Rechnungsjahr		38'800'000		39'500'000		39'568'972.40		39'568'972.40	
2451	4000.10	Einkommenssteuern natürliche Personen Vorjahre		1'500'000		1'000'000		3'441'693.82		3'441'693.82	
2452	4000.80	Nachsteuern		100'000		200'000		160'931.70		160'931.70	
2453	4000.85	Bussen					-275.20		-275.20		
2454	4000.90	Eingang abgeschriebener Forderungen		20'000		50'000		18'544.80		18'544.80	
2455	4002.00	Quellensteuern		2'200'000		2'200'000		2'735'393.01		2'735'393.01	
2456	4008.00	Personalssteuern		675'000		675'000		696'550.00		696'550.00	
2457	4010.00	Gemeindesteuern Juristische Personen Rechnungsjahr		8'500'000		8'500'000		7'204'063.90		7'204'063.90	
2458	4010.10	Gemeindesteuern Juristische Personen Vorjahre		1'800'000		750'000		2'303'043.20		2'303'043.20	
2459	4290.01	Eingang abgeschriebene Forderungen Externes Inkasso		120'000		140'000		112'345.20		112'345.20	
2460	9101	Sondersteuern	5'000	2'080'000	43'000	2'105'000	462'76.60	2'169'062.85	462'76.60	2'169'062.85	
2461		Nettoergebnis		-2'075'000		-2'062'000		-2'122'786.25		-2'122'786.25	
2462	3180.00	Wertberichtigungen auf Forderungen			5'000		-766.15		-766.15		
2463	3181.00	Forderungsverluste	5'000		38'000		6'402.75		6'402.75		
2464	3611.00	Einschädigungen an den Kanton, Hundekontrollmarken					40'640.00		40'640.00		
2465	4022.00	Grundstückgewinnsteuer		650'000		600'000		731'486.35		731'486.35	
2466	4022.10	Sondersteuern auf Kapitalabfindungen, LiqGSt.		1'300'000		1'350'000		1'270'256.50		1'270'256.50	
2467	4033.00	Hundessteuern		130'000		155'000		167'320.00		167'320.00	
2468	93	Finanz- und Lastenausgleich		9'188'800		10'014'894		6'489'500.00		6'489'500.00	
2469		Nettoergebnis		-9'188'800		-10'014'894		-6'489'500.00		-6'489'500.00	
2470	930	Finanz- und Lastenausgleich		9'188'800		10'014'894		6'489'500.00		6'489'500.00	
2471		Nettoergebnis		-9'188'800		-10'014'894		-6'489'500.00		-6'489'500.00	
2472	9300	Finanz- und Lastenausgleich		9'188'800		10'014'894		6'489'500.00		6'489'500.00	
2473		Nettoergebnis		-9'188'800		-10'014'894		-6'489'500.00		-6'489'500.00	
2474	4621.50	Beitrag Ressourcenausgleich		4'053'150		4'835'941		1'283'600.00		1'283'600.00	
2475	4621.60	Lastenausgleich Soziodemografisch, Zentrumslasten		2'807'785		2'801'353		2'772'200.00		2'772'200.00	
2476	4621.61	Beitrag arbeitsmarktl. Lastenausgleich, Härtefallausgleich STAF 2020		2'327'865		2'377'600		2'423'700.00		2'423'700.00	
2477	96	Vermögens- und Schuldenverwaltung	2'012'730	4'370'500	2'688'000	4'330'900	1'957'811.87	6'730'524.62	1'957'811.87	6'730'524.62	
2478		Nettoergebnis		-2'357'770		-1'642'900		-4'772'712.75		-4'772'712.75	
2479	961	Zinsen	1'261'000	2'125'500	1'193'000	2'080'900	1'043'150.47	2'549'872.70	1'043'150.47	2'549'872.70	
2480		Nettoergebnis		-864'500		-887'900		-1'506'722.23		-1'506'722.23	
2481	9610	Zinsen	1'261'000	2'125'500	1'193'000	2'080'900	1'043'150.47	2'549'872.70	1'043'150.47	2'549'872.70	
2482		Nettoergebnis		-864'500		-887'900		-1'506'722.23		-1'506'722.23	
2483	3130.00	Post-, Bankgebühren, Kommissionen			65'000		59'510.43		59'510.43		
2484	3180.00	Wertberichtigungen auf Forderungen					121'081.27		121'081.27		
2485	3181.00	Tatsächliche Forderungsverluste Altsystem					666.25		666.25		
2486	3181.01	Forderungsverluste			80'000		86'981.55		86'981.55		
2487	3401.00	Verzinsung kurzfristige Finanzverbindlichkeiten			98'000		69'292.52		69'292.52		
2488	3401.01	Rückerstattungssteuern aus Steuern			20'000		17'229.35		17'229.35		
2489	3406.00	Verzinsung langfristige Finanzverbindlichkeiten			950'000		645'352.20		645'352.20		
2490	3409.00	Verzinsung Sonderrechnung					42'865.10		42'865.10		
2491	3499.10	Rückerstattungssteuern aus Altsystem					171.80		171.80		
2492	4290.00	Eingang abgeschriebene Forderungen Verzugszinsen		15'000		15'000		11'587.85		11'587.85	
2493	4400.00	Zinsen flüssige Mittel		3'000		3'000		3'654.25		3'654.25	
2494	4401.00	Verzugszinsen		1'000'000		900'000		942'568.33		942'568.33	
2495	4401.10	Verzugszinsen aus Altsystem						74'546.95		74'546.95	

nur Anteil Stadt

		Budget 2025*		Budget 2024*		Rechnung 2023		Kommentar	
L-Nr.	Konto	Aufwand	Ertrag	Aufwand	Ertrag	Aufwand	Ertrag		
<b>Funktionale Gliederung</b>									
2496	4402.00	Zinsen kurzfristige Finanzanlagen	200'000		250'000	326'562.77			
2497	4407.00	Zinsen langfristige Finanzanlagen	5'000		5'000	5'442.50			
2498	4429.00	Übriger Beteiligungsertrag FV				33.85			
2499	4451.00	Erträge aus Beteiligungen VV	850'000		800'000	1'135'840.00			
2500	4499.00	Übriger Finanzertrag, z.B. Negativzinsen				1'626.20			
2501	4940.00	Interne Verrechnung Zinsen (xxxx.3940.00)				48'000.00			
2502	<b>963</b>	<b>Liegenschaften des Finanzvermögens</b>	52'500		110'900	<b>4'170'718.92</b>			
2503		Nettoergebnis	<b>2'245'000</b>		<b>2'250'000</b>	<b>4'170'718.92</b>			
2504		Nettoergebnis	<b>-1'495'270</b>		<b>-1'57'000</b>	<b>-3'256'192.52</b>			
2505		Nettoergebnis	<b>-1'495'270</b>		<b>-1'57'000</b>	<b>-3'256'192.52</b>			
2506	3010.00	Löhne des Verwaltungs- und Betriebspersonals	157'760		161'500	145'437.55			
2507	3050.00	AG-Beiträge AHV, IV, EO, ALV, FAK Verwaltungskosten	12'010		12'300	9'538.10			
2508	3052.00	AG-Beiträge für Verwaltungspersonal an PK	14'830		16'000	11'661.00			
2509	3053.00	AG-Beiträge an Unfallversicherungen	3'540		3'600	2'315.40			
2510	3055.00	AG-Beiträge an Krankentaggeldversicherungen	1'930		1'900	1'491.70			
2511	3100.00	Büromaterial	100		100	83.00			1 x IKTSTDAP24
2512	3113.00	Anschaffung Hardware	2'400		500	591.05			Direkte Belastung Infoma als Saas: CHF 1'900.-
2513	3130.20	Telefongebühren, Serate, Suisa etc.	600		600	250.00			1 x M365 Business Premium à je CHF 300.-; CHF 300.-
2514	3133.00	Informatik-Nutzungsaufwand	2'200		300				ImmoTop: CHF 2'700.-
2515	3158.00	Unterhalt Software			2'500	2'379.05			
2516	3158.07	Unterhalt Software Finanzliegenschaften	2'700			1'800.00			
2517	3170.00	Reisekosten und Spesen	1'800		1'800	1'086.15			
2518	3180.00	Werbichtigungen auf Forderungen				48.80			
2519	3411.00	Realisierte Verluste auf Sachanlagen FV			370'000	446'893.80			ordentlicher Unterhalt Liegenschaften CHF 370'000.-
2520	3430.00	Baulicher Unterhalt Liegenschaften FV	407'500						IR-Kredit Minigolfanlage Unterhalt CHF 17'500.-
2521	3430.20	Wertmehrender Unterhalt Liegenschaften FV							Almendstrasse Quellleitung CHF 8'000.-
2522	3439.00	Büromaterial, Drucksachen, Publikationen, Fachliteratur	7'000		10'000	25'467.95			Erhöhte Gebühren auf Inseraten-Plattform
2523	3439.10	Wasser, Energie, Heizmaterial	25'000		5'700	5'737.40			Erhöhte Energiekosten auf Leerstände
2524	3439.20	Entsorgung, Abwasser- und Kehrichtgebühren	1'700		2'000	24'342.65			
2525	3439.40	Sachversicherungsprämien	40'000		1'700	646.40			
2526	3439.41	Selbsthalte aus Schadenereignissen				38'033.55			
2527	3439.60	Planungen und Projektierungen Dritter	25'000		25'000	1'181'122.40			
2528	3439.70	Honorare externe Berater, Gutachter, Fachexperten	2'000		2'000	5'487.20			
2529	3439.90	Übriger Liegenschaftsaufwand FV, Spesen	1'800		600	9'411.20			
2530	3439.91	Forderungsverluste Mieten			770'000	27'969.97			
2531	3632.05	Städtische Perimeterbeiträge auf FV	200		250	185.00			
2532	3910.02	Interne Verrechnung Informatik Hardware				130.00			
2533	3910.03	Interne Verrechnung Informatik Software				1014.46			
2534	3910.04	Interne Verrechnung Informatik Allgemein	9'340		2'350	8'148.53			
2535	3910.21	Interne Verrechnung Werkhof (6153)	5'500		7'300	4'504.99			
2536	3910.22	Interne Verrechnung Fuhrpark (6154)	16'620		13'300	13'970.22			
2537	3910.23	Interne Verrechnung Stadtgrün (6157)	6'000		6'000	5'858.25			
2538	3930.01	Interne Verrechnung Amortisation Abslyte 7							
2539	4260.00	Rückerstattungen SGV							
2540	4309.00	Übriger betrieblicher Ertrag							
2541	4411.00	Realisierte Buchgewinne Liegenschaften FV							
2542	4430.00	Pacht- und Mietzinsen Liegenschaften FV			1'900'000	154'410.75			
2543	4430.01	Ertrag Baurechtszinsen	300'000		300'000	1'579'850.00			
2544	4439.90	Übriger Liegenschaftenertrag FV	45'000		50'000	1'953'619.20			
2545	4631.00	Beiträge vom Kanton				351'458.00			
2546	4690.00	Übrige Beiträge				17'050.22			
2547		Nettoergebnis				51'800.00			
2548	<b>969</b>	<b>Finanzvermögen, Übriges</b>	<b>2'000</b>		<b>2'000</b>	<b>135.00</b>			
2549		Nettoergebnis	<b>2'000</b>		<b>2'000</b>	<b>9'933.00</b>			
2550	<b>9690</b>	<b>Finanzvermögen, Übriges</b>	<b>2'000</b>		<b>2'000</b>	<b>9'933.00</b>			
2551		Nettoergebnis	<b>2'000</b>		<b>2'000</b>	<b>-9'798.00</b>			
2552	3140.00	Unterhalt Grundstücke			2'000	<b>-9'798.00</b>			



<b>Funktionale Gliederung</b>		Budget 2025*		Budget 2024*		Rechnung 2023		Kommentar
L-Nr.	Konto	Aufwand	Ertrag	Aufwand	Ertrag	Aufwand	Ertrag	
2553	3440.00					135.00	9933.00	
2554	4440.00						25'271.85	
2555	97		20'000		20'000		-25'271.85	
2556			-20'000		-20'000		25'271.85	
2557	971		20'000		20'000		-25'271.85	
2558			-20'000		-20'000		25'271.85	
2559	9710		20'000		20'000		-25'271.85	
2560			-20'000		-20'000		25'271.85	
2561	4699.10		20'000		20'000		6'395'533.87	
2562	99		6'580'062		6'575'062	86'919.06	-6'308'614.81	
2563			-6'580'062		-6'575'062		102'777.39	
2564	990		30'000		25'000	83'542.75	-19'234.64	
2565			-30'000		-25'000		102'777.39	
2566	9900		30'000		25'000	83'542.75	-19'234.64	
2567			-30'000		-25'000		9053.50	
2568	3180.00		10'000		5'000		18'647.78	
2569	4290.00		20'000		20'000		75'076.11	
2570	4290.01						6'455'488.52	
2571	4390.00						-6'452'112.21	
2572	995		6'550'062		6'550'062	3'376.31	6'455'488.52	
2573			-6'550'062		-6'550'062		-6'452'112.21	
2574	9950		6'550'062		6'550'062	3'376.31	6'455'488.52	
2575			-6'550'062		-6'550'062		-6'452'112.21	
2576	3199.00					3'376.31	1404'552.75	
2577	4120.00		1'500'000		1'500'000		58'873.05	
2578	4120.90		58'000		58'000		4'992'062.72	
2579	4896.00		4'992'062		4'992'062		-162'732.04	
2580	999						162'732.04	
2581							-162'732.04	
2582	9990						162'732.04	
2583							-162'732.04	
2584	9000.00						138'645'222.47	
2585							-162'732.04	
2586			132'980'248		133'174'660	138'645'222.47	138'645'222.47	
2587			-740'714		-2'691'934			
	<b>Gesamtergebnis</b>							
			132'980'248		133'174'660	138'645'222.47	138'645'222.47	Ausgewählte Budgetarten * Budgetkredit

# Erfolgsrechnung

Sachgruppengliederung	Budget 2025*		Budget 2024*		Rechnung 2023		Abw. Zu RG 2023	Abw. Zu BU 2024
	Aufwand	Ertrag	Aufwand	Ertrag	Aufwand	Ertrag		
3 Aufwand	132'980'248		133'174'660		138'645'222.47		95.9%	99.9%
30 Personalaufwand	49'177'190		48'868'000		44'725'717.76		110.0%	100.6%
300 Behörden und Kommissionen	210'600		154'100		189'159.65		111.3%	136.7%
3000 Löhne Tag- und Sitzungsgelder an Behörden und Kommissionen	195'600		154'100		173'954.20		112.4%	126.9%
3001 Vergütungen an Behörden und Kommissionen (nicht zum massgebenden Lohn gehörend), Sold	15'000				15'205.45		98.6%	-
301 Löhne des Verwaltungs- und Betriebspersonals	21'034'380		20'616'500		18'542'103.18		113.4%	102.0%
3010 Löhne des Verwaltungs- und Betriebspersonals	2'1034'380		20'616'500		18'542'103.18		113.4%	102.0%
302 Löhne der Lehrkräfte	18'715'320		18'806'200		17'768'705.50		105.3%	99.5%
3020 Löhne der Lehrkräfte	18'715'320		18'806'200		17'768'705.50		105.3%	99.5%
303 Temporäre Arbeitskräfte	115'000		115'000				-	100.0%
3030 Temporäre Arbeitskräfte	115'000		115'000				-	100.0%
304 Zulagen	794'960		739'550		641'372.80		123.9%	107.5%
3040 Kinder- und Ausbildungszulagen	530'000		530'000		446'800.00		118.6%	100.0%
3049 Übrige Zulagen	264'960		209'550		194'572.80		136.2%	126.4%
305 Arbeitgeberbeiträge	7'789'690		7'799'500		7'256'952.75		107.3%	99.9%
3050 AG-Beiträge AHV, IV, EO, ALV, FAK inkl. Verwaltungskosten	3'026'260		2'991'300		2'785'135.30		108.7%	101.2%
3052 AG-Beiträge an Pensionskassen	4'225'200		4'236'000		3'991'900.40		105.8%	99.7%
3053 AG-Beiträge an Unfallversicherungen	302'410		303'600		259'783.20		116.4%	99.6%
3055 AG-Beiträge an Krankentaggeldversicherungen	235'820		268'600		220'133.85		107.1%	87.8%
306 Arbeitgeberleistungen	15'300		100'900		24'224.70		63.2%	15.2%
3064 Überbrückungsrenten			84'600		10'187.25		-	-
3069 Übrige Arbeitgeberleistungen	15'300		16'300		14'037.45		109.0%	93.9%
309 Übriger Personalaufwand	501'940		536'250		303'199.18		165.5%	93.6%
3090 Aus- und Weiterbildung des Personals	401'740		427'050		228'280.53		176.0%	94.1%
3091 Personalwerbung	28'700		42'200		29'774.05		96.4%	68.0%
3099 Übriger Personalaufwand	71'500		67'000		45'144.60		158.4%	106.7%
31 Sach- und übriger Betriebsaufwand	15'073'348		14'674'350		16'566'771.57		91.0%	102.7%
310 Material- und Warenaufwand	2'136'575		2'123'990		1'866'568.13		114.5%	100.6%
3100 Büromaterial	148'410		118'900		120'122.21		123.5%	124.8%
3101 Betriebs-, Verbrauchsmaterial	853'420		790'270		638'611.81		133.6%	108.0%
3102 Drucksachen, Publikationen	173'260		264'010		256'530.26		67.5%	65.6%
3103 Fachliteratur, Zeitschriften	62'785		54'410		52'126.01		120.4%	115.4%

<b>Sachgruppengliederung</b>	Budget 2025*		Budget 2024*		Rechnung 2023		Abw. Zu	Abw. Zu
	Aufwand	Ertrag	Aufwand	Ertrag	Aufwand	Ertrag	RG 2023	BU 2024
3104 Lehrmittel	696'000		693'200		638'385.61		109.0%	100.4%
3105 Lebensmittel	148'500		148'500		118'129.57		125.7%	100.0%
3106 Medizinisches Material	54'200		54'700		42'662.66		127.0%	99.1%
<b>311 Nicht aktivierbare Anlagen</b>	<b>1'219'120</b>		<b>1'173'750</b>		<b>847'392.47</b>		<b>143.9%</b>	<b>103.9%</b>
3110 Büromöbel und -geräte, Schulmobiliar	91'560		89'150		75'703.35		120.9%	102.7%
3111 Maschinen, Geräte und Fahrzeuge	704'200		608'300		615'480.04		114.4%	115.8%
3112 Kleider, Wäsche, Vorhänge	62'160		71'450		61'877.00		100.5%	87.0%
3113 Hardware	262'900		347'350		69'189.53		380.0%	75.7%
3118 Immaterielle Anlagen	89'500		39'500		25'142.55		356.0%	226.6%
3119 Übrige nicht aktivierbare Anlagen	8'800		18'000				-	48.9%
<b>312 Ver- und Entsorgung Liegenschaften VW</b>	<b>2'066'460</b>		<b>2'066'980</b>		<b>2'369'146.82</b>		<b>87.2%</b>	<b>100.0%</b>
3120 Ver- und Entsorgung Liegenschaften VW	2'066'460		2'066'980		2'369'146.82		87.2%	100.0%
<b>313 Dienstleistungen und Honorare</b>	<b>4'052'878</b>		<b>3'910'425</b>		<b>3'932'316.87</b>		<b>103.1%</b>	<b>103.6%</b>
3130 Dienstleistungen Dritter	2'209'920		2'228'525		2'256'803.76		97.9%	99.2%
3131 Planungen und Projektierungen Dritter	224'000		225'000		252'023.32		88.9%	99.6%
3132 Honorare externe Berater, Gutachter, Fachexperten etc.	741'700		833'250		868'772.64		85.4%	89.0%
3133 Informatik-Nutzungsaufwand	519'108		271'750		189'959.38		273.3%	191.0%
3134 Sachversicherungsprämien	291'700		282'750		301'302.37		96.8%	103.2%
3137 Steuern und Abgaben	66'450		69'150		63'455.40		104.7%	96.1%
<b>314 Baulicher und betrieblicher Unterhalt</b>	<b>2'509'400</b>		<b>2'186'900</b>		<b>2'186'841.86</b>		<b>114.7%</b>	<b>114.7%</b>
3140 Unterhalt Grundstücke	148'500		85'400		61'156.25		242.8%	173.9%
3141 Unterhalt Strassen / Verkehrswege	393'000		353'000		324'585.72		121.1%	111.3%
3142 Unterhalt Wasserbau	149'800		24'500		22'854.70		655.4%	611.4%
3143 Unterhalt Tiefbauten	296'500		294'500		288'776.70		102.7%	100.7%
3144 Unterhalt Hochbauten	1'520'600		1'429'000		1'489'310.04		102.1%	106.4%
3149 Unterhalt übrige Sachanlagen	1'000		500		158.45		631.1%	200.0%
<b>315 Unterhalt Mobilien und immaterielle Anlagen</b>	<b>595'810</b>		<b>699'550</b>		<b>538'447.65</b>		<b>110.7%</b>	<b>85.2%</b>
3150 Unterhalt Büromöbel und -geräte, Schulmobiliar	7'100		7'090		1'398.20		507.8%	100.1%
3151 Unterhalt Apparate, Maschinen, Geräte, Fahrzeuge, Werkzeuge	446'510		393'810		366'696.93		121.8%	113.4%
3153 Informatik-Unterhalt (Hardware)	16'950		15'700		11'703.52		144.8%	108.0%
3158 Unterhalt immaterielle Anlagen	120'950		205'650		155'128.85		78.0%	58.8%
3159 Unterhalt übrige mobile Anlagen	4'300		77'300		3'520.15		122.2%	5.6%
<b>316 Mieten, Leasing, Pachten, Benützungsgebühren</b>	<b>837'450</b>		<b>773'655</b>		<b>884'039.26</b>		<b>94.7%</b>	<b>108.2%</b>
3160 Miete und Pacht Liegenschaften	594'600		519'820		640'010.80		92.9%	114.4%
3161 Mieten, Benützungskosten, Anlagen	88'300		99'600		90'442.81		97.6%	88.7%
3162 Raten für operatives Leasing	153'000		152'665		152'664.80		100.2%	100.2%

<b>Sachgruppengliederung</b>	Budget 2025*		Budget 2024*		Rechnung 2023		Abw. Zu RG 2023	Abw. Zu BU 2024
	Aufwand	Ertrag	Aufwand	Ertrag	Aufwand	Ertrag		
3169 Übrige Mieten und Benützungskosten	1'550		1'570		920,85		168.3%	98.7%
<b>317 Spesenentschädigungen</b>	<b>491'155</b>		<b>480'300</b>		<b>446'142,25</b>		<b>110.1%</b>	<b>102.3%</b>
3170 Reisekosten und Spesen	360'405		358'650		297'428,62		121.2%	100.5%
3171 Exkursionen, Schulreisen und Lager	130'750		121'650		148'713,63		87.9%	107.5%
<b>318 Wertberichtigungen auf Forderungen</b>	<b>1'025'000</b>		<b>1'130'000</b>		<b>3'266'718,31</b>		<b>31.4%</b>	<b>90.7%</b>
3180 Wertberichtigungen auf Forderungen					2'288'826,49		-	-
3181 Forderungsverluste Steuern	1'025'000		1'130'000		977'891,82		104.8%	90.7%
<b>319 Verschiedener Betriebsaufwand</b>	<b>139'500</b>		<b>128'800</b>		<b>229'157,95</b>		<b>60.9%</b>	<b>108.3%</b>
3199 Übriger Betriebsaufwand	139'500		128'800		229'157,95		60.9%	108.3%
<b>33 Abschreibungen Verwaltungsvermögen</b>	<b>4'715'700</b>		<b>5'185'000</b>		<b>4'235'177,68</b>		<b>111.3%</b>	<b>90.9%</b>
<b>330 Abschreibungen Sachanlagen VV</b>	<b>4'444'000</b>		<b>4'247'200</b>		<b>3'827'998,07</b>		<b>116.1%</b>	<b>104.6%</b>
3300 Planmäßige Abschreibungen Sachanlagen	4'444'000		4'247'200		3'827'998,07		116.1%	104.6%
<b>332 Abschreibungen immaterielle Anlagen</b>	<b>271'700</b>		<b>937'800</b>		<b>407'179,61</b>		<b>66.7%</b>	<b>29.0%</b>
3320 Planmäßige Abschreibungen immaterielle Anlagen	271'700		937'800		407'179,61		66.7%	29.0%
<b>34 Finanzaufwand</b>	<b>1'621'000</b>		<b>1'553'000</b>		<b>1'451'157,95</b>		<b>111.7%</b>	<b>104.4%</b>
<b>340 Zinsaufwand</b>	<b>1'111'000</b>		<b>1'078'000</b>		<b>774'739,17</b>		<b>143.4%</b>	<b>103.1%</b>
3401 Verzinsung kurzfristige Finanzverbindlichkeiten	118'000		122'000		86'521,87		136.4%	96.7%
3406 Verzinsung langfristige Finanzverbindlichkeiten	950'000		956'000		645'352,20		147.2%	99.4%
3409 Übrige Passivzinsen	43'000				42'865,10		100.3%	-
<b>341 Realisierte Kursverluste</b>					<b>48,80</b>		<b>-</b>	<b>-</b>
3411 Realisierte Verluste auf Sachanlagen FV					48,80		-	-
<b>343 Liegenschaftenaufwand Finanzvermögen</b>	<b>510'000</b>		<b>475'000</b>		<b>676'063,18</b>		<b>75.4%</b>	<b>107.4%</b>
3430 Baulicher Unterhalt Liegenschaften FV	407'500		380'000		472'361,75		86.3%	107.2%
3439 Übriger Liegenschaftsaufwand FV	102'500		95'000		203'701,43		50.3%	107.9%
<b>344 Wertberichtigungen Anlagen FV</b>					<b>135,00</b>		<b>-</b>	<b>-</b>
3440 Wertberichtigungen Finanzanlagen FV					135,00		-	-
<b>349 Verschiedener Finanzaufwand</b>					<b>171,80</b>		<b>-</b>	<b>-</b>
3499 Übriger Finanzaufwand					171,80		-	-
<b>35 Einlagen in Fonds und Spezialfinanzierungen</b>	<b>264'930</b>		<b>241'883</b>		<b>163'912,36</b>		<b>161.6%</b>	<b>109.5%</b>
<b>350 Einlagen in Fonds und Spezialfinanzierungen im Fremdkapital</b>					<b>36'480,00</b>		<b>-</b>	<b>-</b>
3500 Einlagen in Spezialfinanzierungen FK					36'480,00		-	-
<b>351 Einlagen in Fonds und Spezialfinanzierungen im Eigenkapital</b>	<b>264'930</b>		<b>241'883</b>		<b>127'432,36</b>		<b>207.9%</b>	<b>109.5%</b>
3510 Einlagen in Spezialfinanzierungen EK	263'930		240'883		126'992,36		207.8%	109.6%
3511 Einlagen in Fonds des EK	1'000		1'000		440,00		227.3%	100.0%
<b>36 Transferaufwand</b>	<b>52'319'270</b>		<b>51'865'377</b>		<b>58'316'979,93</b>		<b>89.7%</b>	<b>100.9%</b>

<b>Sachgruppengliederung</b>	Budget 2025*		Budget 2024*		Rechnung 2023		Abw. Zu	Abw. Zu
	Aufwand	Ertrag	Aufwand	Ertrag	Aufwand	Ertrag	RG 2023	BU 2024
<b>361 Entschädigungen an Gemeinwesen</b>					2'779'944.87		108.6%	101.7%
3611 Entschädigungen an den Kanton	3'019'570		2'969'170		1'443'565.89		103.9%	104.2%
3612 Entschädigungen an Gemeinden und Gemeindeverbände	1'500'100		1'439'600		1'336'378.98		103.2%	99.3%
3614 Entschädigungen an öffentliche Unternehmungen	1'379'470		1'389'570				-	100.0%
	140'000		140'000					
<b>363 Beiträge an Gemeinwesen und Dritte</b>	<b>49'017'300</b>		<b>48'580'007</b>		<b>55'105'728.56</b>		<b>89.0%</b>	<b>100.9%</b>
3631 Beiträge an den Kanton	9'251'400		10'729'357		8'831'673.48		104.8%	86.2%
3632 Beiträge an Gemeinden und Gemeindeverbände	4'465'200		4'059'700		14'182'581.12		31.5%	110.0%
3634 Beiträge an öffentliche Unternehmungen	249'400		114'800		94'520.93		263.9%	217.2%
3635 Beiträge an private Unternehmungen	654'000		814'000		1'374'594.04		47.6%	80.3%
3636 Beiträge an private Organisationen ohne Erwerbszweck	4'767'300		3'053'850		4'682'003.97		101.8%	156.1%
3637 Beiträge an private Haushalte	29'630'000		29'808'300		25'940'355.02		114.2%	99.4%
<b>366 Abschreibungen Investitionsbeiträge</b>	<b>282'400</b>		<b>316'200</b>		<b>431'306.50</b>		<b>65.5%</b>	<b>89.3%</b>
3660 Planmässige Abschreibungen Investitionsbeiträge	282'400		316'200		431'306.50		65.5%	89.3%
<b>38 Ausserordentlicher Aufwand</b>					<b>7'000'000.00</b>		-	-
<b>389 Einlagen in das Eigenkapital</b>					<b>7'000'000.00</b>		-	-
3893 Einlagen in Vorfinanzierungen des EK					7'000'000.00		-	-
<b>39 Interne Verrechnungen</b>								
<b>391 Interne Verrechnungen von Dienstleistungen</b>	<b>9'808'810</b>		<b>10'787'050</b>		<b>6'185'505.22</b>		<b>158.6%</b>	<b>90.9%</b>
3910 Interne Verrechnungen von Dienstleistungen	6'028'970		7'280'200		5'549'602.35		108.6%	82.8%
<b>392 Interne Verrechnungen von Pacht, Mieten, Benützungskosten</b>	<b>56'000</b>		<b>55'000</b>		<b>56'181.01</b>		<b>99.7%</b>	<b>101.8%</b>
3920 Interne Verrechnung von Pacht, Mieten, Benützungskosten	56'000		55'000		56'181.01		99.7%	101.8%
<b>393 Interne Verrechnungen von Betriebs- und Verwaltungskosten</b>	<b>3'344'840</b>		<b>3'024'450</b>		<b>205'576.86</b>		<b>1627.1%</b>	<b>110.6%</b>
3930 Interne Verrechnung von Betriebs- und Verwaltungskosten	3'344'840		3'024'450		205'576.86		1627.1%	110.6%
<b>394 Interne Verrechnungen von kalk. Zinsen und Finanzaufwand</b>	<b>52'500</b>		<b>1'10'900</b>		<b>48'000.00</b>		<b>109.4%</b>	<b>47.3%</b>
3940 Interne Verrechnung von kalk. Zinsen und Finanzaufwand	52'500		110'900		48'000.00		109.4%	47.3%
<b>399 Übrige interne Verrechnungen</b>	<b>326'500</b>		<b>316'500</b>		<b>326'145.00</b>		<b>100.1%</b>	<b>103.2%</b>
3990 Übrige interne Verrechnungen	326'500		316'500		326'145.00		100.1%	103.2%
<b>4 Ertrag</b>		<b>133'720'962</b>		<b>135'866'594</b>		<b>138'807'954.51</b>		<b>96.3%</b>
<b>40 Fiskalertrag</b>		<b>55'675'000</b>		<b>54'980'000</b>		<b>58'687'980.48</b>		<b>94.9%</b>
<b>400 Direkte Steuern natürliche Personen</b>		<b>43'295'000</b>		<b>43'625'000</b>		<b>47'011'810.53</b>		<b>92.1%</b>
4000 Einkommenssteuer natürliche Personen		40'420'000		40'750'000		43'579'867.52		92.7%
4002 Quellensteuer natürliche Personen		2'200'000		2'200'000		2'735'393.01		80.4%
4008 Personalsteuer		675'000		675'000		696'550.00		96.9%

<b>Sachgruppengliederung</b>		Budget 2025*		Budget 2024*		Rechnung 2023		Abw. Zu	Abw. Zu
		Aufwand	Ertrag	Aufwand	Ertrag	Aufwand	Ertrag	RG 2023	BU 2024
<b>401</b>	<b>Direkte Steuern juristische Personen</b>		10'300'000		9'250'000		9'507'107.10	108.3%	111.4%
4010	Gewinn- und Kapitalsteuern juristische Personen		10'300'000		9'250'000		9'507'107.10	108.3%	111.4%
<b>402</b>	<b>Übrige Direkte Steuern</b>		1'950'000		1'950'000		2'001'742.85	97.4%	100.0%
4022	Vermögensgewinnsteuern		1'950'000		1'950'000		2'001'742.85	97.4%	100.0%
<b>403</b>	<b>Besitz- und Aufwandsteuern</b>		130'000		155'000		167'320.00	77.7%	83.9%
4033	Hundesteuer		130'000		155'000		167'320.00	77.7%	83.9%
<b>41</b>	<b>Regalien und Konzessionen</b>		1'602'600		1'602'600		1'503'202.80	106.6%	100.0%
<b>412</b>	<b>Konzessionen</b>		1'602'600		1'602'600		1'503'202.80	106.6%	100.0%
4120	Konzessionen		1'602'600		1'602'600		1'503'202.80	106.6%	100.0%
<b>42</b>	<b>Entgelte</b>		17'535'250		17'569'250		17'659'988.73	99.3%	99.8%
<b>420</b>	<b>Feuerwehrrplichersatzabgaben</b>		976'700		916'700		1'010'489.18	96.7%	106.5%
4200	Feuerwehrrplichersatzabgaben		976'700		916'700		1'010'489.18	96.7%	106.5%
<b>421</b>	<b>Gebühren für Amtshandlungen</b>		708'300		721'800		951'434.91	74.4%	98.1%
4210	Gebühren für Amtshandlungen		708'300		721'800		951'434.91	74.4%	98.1%
<b>423</b>	<b>Schul- und Kursgelder</b>		462'950		470'950		482'848.35	95.9%	98.3%
4231	Kursgelder		462'950		470'950		482'848.35	95.9%	98.3%
<b>424</b>	<b>Benützungsgebühren und Dienstleistungen</b>		6'936'600		6'969'200		6'732'629.85	103.0%	99.5%
4240	Benützungsgebühren und Dienstleistungen		6'936'600		6'969'200		6'732'629.85	103.0%	99.5%
<b>425</b>	<b>Erlös aus Verkäufen</b>		15'100		19'700		36'952.12	40.9%	76.6%
4250	Verkäufe		15'100		19'700		36'952.12	40.9%	76.6%
<b>426</b>	<b>Rückerstattungen</b>		8'241'200		8'249'400		8'263'259.02	99.7%	99.9%
4260	Rückerstattungen Dritter		8'241'200		8'249'400		8'263'259.02	99.7%	99.9%
<b>427</b>	<b>Bussen</b>		1'400		1'500		1'410.00	99.3%	93.3%
4270	Bussen aus Sondersteuern und Abgaben		1'400		1'500		1'410.00	99.3%	93.3%
<b>429</b>	<b>Übrige Entgelte</b>		193'000		220'000		180'965.30	106.7%	87.7%
4290	Übrige Entgelte		193'000		220'000		180'965.30	106.7%	87.7%
<b>43</b>	<b>Verschiedene Erträge</b>		541'350		579'750		1'293'161.28	41.9%	93.4%
<b>430</b>	<b>Verschiedene betriebliche Erträge</b>		71'850		70'250		617'843.57	11.6%	102.3%
4309	Übriger betrieblicher Ertrag		71'850		70'250		617'843.57	11.6%	102.3%
<b>431</b>	<b>Aktivierung Eigenleistungen</b>		261'500		301'500		304'507.25	85.9%	86.7%
4312	Aktivierbare Projektierungskosten		261'500		301'500		304'507.25	85.9%	86.7%
<b>439</b>	<b>Übriger Ertrag</b>		208'000		208'000		370'810.46	56.1%	100.0%
4390	Übriger Ertrag		208'000		208'000		370'810.46	56.1%	100.0%
<b>44</b>	<b>Finanzertrag</b>		5'058'550		4'919'505		7'226'025.94	70.0%	102.8%
<b>440</b>	<b>Zinsertrag</b>		1'208'000		1'155'000		1'352'774.80	89.3%	104.6%
4400	Zinsen flüssige Mittel		3'000		3'000		3'654.25	82.1%	-

<b>Sachgruppengliederung</b>	Budget 2025*		Budget 2024*		Rechnung 2023		Abw. Zu	Abw. Zu
	Aufwand	Ertrag	Aufwand	Ertrag	Aufwand	Ertrag	RG 2023	BU 2024
4401 Zinsen Forderungen und Kontokorrente	1'000'000		900'000		1'017'115.28		98.3%	111.1%
4402 Zinsen kurzfristige Finanzanlagen	200'000		250'000		326'562.77		61.2%	80.0%
4407 Zinsen langfristige Finanzanlagen	5'000		5'000		5'442.50		91.9%	100.0%
<b>441 Realisierte Gewinne FV</b>					<b>1'579'850.00</b>			
4411 Gewinn aus Verkäufen von Sachanlagen FV					1'579'850.00			
<b>442 Beteiligungsertrag FV</b>					<b>33.85</b>			
4429 Übriger Beteiligungsertrag					33.85			
<b>443 Liegenschaftenertrag FV</b>	<b>2'245'000</b>		<b>2'250'000</b>		<b>2'367'378.07</b>		<b>94.8%</b>	<b>99.8%</b>
4430 Pacht- und Mietzinse Liegenschaften FV	2'200'000		2'200'000		2'305'077.20		95.4%	100.0%
4439 Übriger Liegenschaftenertrag FV	45'000		50'000		62'300.87		72.2%	90.0%
<b>444 Wertberichtigungen Anlagen FV</b>					<b>9'933.00</b>			
4440 Wertberichtigungen Finanzanlagen FV					9'933.00			
<b>445 Finanzertrag aus Darlehen und Beteiligungen des VV</b>	<b>850'000</b>		<b>800'000</b>		<b>1'135'840.00</b>		<b>74.8%</b>	<b>106.3%</b>
4451 Erträge aus Beteiligungen VV	850'000		800'000		1'135'840.00		74.8%	106.3%
<b>447 Liegenschaftenertrag VV</b>	<b>755'550</b>		<b>714'505</b>		<b>778'590.02</b>		<b>97.0%</b>	<b>105.7%</b>
4470 Pacht- und Mietzinse Liegenschaften VV	713'850		661'905		719'379.02		99.2%	107.8%
4471 Vergütung Dienstwohnungen VV	21'600		31'800		32'596.00		66.3%	67.9%
4472 Vergütung für Benützungen Liegenschaften VV	20'100		20'800		26'615.00		75.5%	96.6%
<b>449 Übriger Finanzertrag</b>					<b>1'626.20</b>			
4499 Übriger Finanzertrag					1'626.20			
<b>45 Entnahmen aus Fonds und Spezialfinanzierungen</b>	<b>299'770</b>		<b>656'513</b>		<b>42'518.14</b>		<b>705.0%</b>	<b>45.7%</b>
<b>450 Entnahmen aus Fonds und Spezialfinanzierungen im Fremdkapital</b>	<b>35'000</b>		<b>66'000</b>		<b>15'362.50</b>		<b>227.8%</b>	<b>53.0%</b>
4502 Entnahmen aus Legaten und Stiftungen des FK	35'000		66'000		15'362.50		227.8%	53.0%
<b>451 Entnahmen aus Fonds und Spezialfinanzierungen im Eigenkapital</b>	<b>264'770</b>		<b>590'513</b>		<b>27'155.64</b>		<b>975.0%</b>	<b>44.8%</b>
4510 Entnahmen aus Spezialfinanzierungen des EK	264'770		590'513		27'155.64		975.0%	44.8%
<b>46 Transferertrag</b>	<b>38'207'570</b>		<b>39'775'264</b>		<b>41'217'509.20</b>		<b>92.7%</b>	<b>96.1%</b>
<b>461 Entschädigungen von Gemeinwesen</b>	<b>8'712'970</b>		<b>8'416'170</b>		<b>18'223'251.82</b>		<b>47.8%</b>	<b>103.5%</b>
4610 Entschädigungen vom Bund	5'000		5'000					100.0%
4611 Entschädigungen vom Kanton	5'506'000		4'849'000		3'243'613.25		169.7%	113.5%
4612 Entschädigungen von Gemeinden und Gemeindeverbänden	3'201'970		3'562'170		14'979'638.57		21.4%	89.9%
<b>462 Finanz- und Lastenausgleich</b>	<b>9'188'800</b>		<b>10'014'894</b>		<b>6'489'500.00</b>		<b>141.6%</b>	<b>91.8%</b>
4621 Finanz- und Lastenausgleich vom Kanton	9'188'800		10'014'894		6'489'500.00		141.6%	91.8%
<b>463 Beiträge von Gemeinwesen und Dritten</b>	<b>20'285'800</b>		<b>21'324'200</b>		<b>16'463'735.53</b>		<b>123.2%</b>	<b>95.1%</b>
4630 Beiträge vom Bund	51'500		55'300		97'031.96		53.1%	93.1%
4631 Beiträge vom Kanton	12'960'500		13'426'000		11'326'948.78		114.4%	96.5%

<b>Sachgruppengliederung</b>	Budget 2025*		Budget 2024*		Rechnung 2023		Abw. Zu	Abw. Zu
	Aufwand	Ertrag	Aufwand	Ertrag	Aufwand	Ertrag	RG 2023	BU 2024
4632 Beiträge von Gemeinden und Gemeindeverbänden	6'917'300		7'489'400		4'696'566.20		147.3%	92.4%
4634 Beiträge von öffentlichen Unternehmungen	80'000		80'000		80'000.00		100.0%	100.0%
4635 Beiträge von privaten Unternehmungen	253'500		253'500		231'321.38		109.6%	100.0%
4636 Beiträge von privaten Organisationen ohne Erwerbszweck	23'000		20'000		31'867.21		72.2%	115.0%
<b>469 Verschiedener Transferertrag</b>	<b>20'000</b>		<b>20'000</b>		<b>41'021.85</b>		<b>48.8%</b>	<b>100.0%</b>
4690 Übriger Transferertrag					15'750.00		-	-
4699 Rückverteilungen	20'000		20'000		25'271.85		79.1%	100.0%
<b>48 Ausserordentlicher Ertrag</b>	<b>4'992'062</b>		<b>4'996'662</b>		<b>4'992'062.72</b>		<b>100.0%</b>	<b>99.9%</b>
489 Entnahmen aus dem Eigenkapital	4'992'062		4'996'662		4'992'062.72		100.0%	99.9%
4893 Entnahmen aus Vorfinanzierungen des EK			4'600				-	-
4896 Entnahmen aus Neubewertungsreserve	4'992'062		4'992'062		4'992'062.72		100.0%	100.0%
<b>49 Interne Verrechnungen</b>	<b>9'808'810</b>		<b>10'787'050</b>		<b>6'185'505.22</b>		<b>158.6%</b>	<b>90.9%</b>
491 Interne Verrechnungen von Dienstleistungen	6'028'970		7'280'200		5'549'602.35		108.6%	82.8%
4910 Interne Verrechnung von Dienstleistungen	6'028'970		7'280'200		5'549'602.35		108.6%	82.8%
<b>492 Interne Verrechnungen von Pacht, Mieten, Benützungskosten</b>	<b>56'000</b>		<b>55'000</b>		<b>56'181.01</b>		<b>99.7%</b>	<b>101.8%</b>
4920 Interne Verrechnung von Pacht, Mieten, Benützungskosten	56'000		55'000		56'181.01		99.7%	101.8%
<b>493 Interne Verrechnungen von Betriebs- und Verwaltungskosten</b>	<b>3'344'840</b>		<b>3'024'450</b>		<b>205'576.86</b>		<b>1627.1%</b>	<b>110.6%</b>
4930 Interne Verrechnung von Betriebs- und Verwaltungskosten	3'344'840		3'024'450		205'576.86		1627.1%	110.6%
<b>494 Interne Verrechnungen von kalk. Zinsen und Finanzaufwand</b>	<b>52'500</b>		<b>110'900</b>		<b>48'000.00</b>		<b>109.4%</b>	<b>47.3%</b>
4940 Interne Verrechnung von Kalk. Zinsen und Finanzaufwand	52'500		110'900		48'000.00		109.4%	47.3%
<b>499 Übrige interne Verrechnungen</b>	<b>326'500</b>		<b>316'500</b>		<b>326'145.00</b>		<b>100.1%</b>	<b>103.2%</b>
4990 Übrige interne Verrechnungen	326'500		316'500		326'145.00		100.1%	103.2%
<b>9 Abschlusskonten</b>					<b>-162'732.04</b>		<b>-</b>	<b>-</b>
<b>90 Abschlusskonten</b>					<b>-162'732.04</b>		<b>-</b>	<b>-</b>
<b>900 Abschluss Erfolgsrechnung</b>					<b>-162'732.04</b>		<b>-</b>	<b>-</b>
9000 Ertragsüberschuss					-162'732.04		-	-
<b>Gesamtergebnis</b>	<b>132'980'248</b>	<b>133'720'962</b>	<b>133'174'660</b>	<b>135'866'594</b>	<b>138'645'222.47</b>	<b>138'807'954.51</b>	<b>96.3%</b>	<b>98.4%</b>
<b>Ertragsüberschuss (-) / Aufwandüberschuss (+)</b>		<b>-740'714</b>	<b>-2'691'934</b>		<b>-162'732.04</b>		<b>455.2%</b>	<b>27.5%</b>







## Investitionsrechnung

Funktionale Gliederung	Budget 2025*		Budget 2024*		Jahresrechnung 2023	
	Ausgaben	Einnahmen	Ausgaben	Einnahmen	Ausgaben	Einnahmen
0 Allgemeine Verwaltung Nettoergebnis	0	0	329'000	0	371'984.29	0.00
1 Öffentliche Ordnung und Sicherheit Nettoergebnis	0	0	0	329'000	1'906'698.40	371'984.29
2 Bildung Nettoergebnis	11'281'000	0	3'974'000	0	1'969'454.61	1'906'698.40
3 Kultur, Sport und Freizeit Nettoergebnis	1'200'000	11'281'000	1'300'000	3'974'000	322'489.21	1'969'454.61
4 Gesundheit Nettoergebnis	0	1'200'000	255'000	1'300'000	397'410.11	7'812.00
5 Soziale Sicherheit Nettoergebnis	0	0	80'000	255'000	341'926.05	314'677.21
6 Verkehr Nettoergebnis	2'440'000	0	4'334'000	80'000	5'398'289.68	397'410.11
7 Umweltschutz und Raumordnung Nettoergebnis	1'860'000	2'415'000	1'945'000	1'795'000	1'934'264.57	341'926.05
8 Volkswirtschaft Nettoergebnis	25'000	400'000	228'000	2'539'000	402'936.45	419'091.10
<b>Total Ausgaben / Einnahmen</b>	<b>16'806'000</b>	<b>2'815'000</b>	<b>12'445'000</b>	<b>2'615'000</b>	<b>13'045'453.37</b>	<b>1'115'008.67</b>
<b>Einnahmenüberschuss / Nettoinvestitionen</b>		<b>13'991'000</b>		<b>9'830'000</b>		<b>11'930'444.70</b>
<b>Total</b>	<b>16'806'000</b>	<b>16'806'000</b>	<b>12'445'000</b>	<b>12'445'000</b>	<b>13'045'453.37</b>	<b>13'045'453.37</b>
<b>Ausgewählte Budgetarten</b>						
* Budgetkredit						

## Investitionsrechnung Verwaltungsvermögen

<b>Investitionsrechnung, Sachgruppen</b>		Budget 2025	Budget 2024	Jahresrechnung 2023
<b>Investitionsausgaben</b>				
50	Sachanlagen	16'506'000	11'932'000	12'610'070.89
52	Immaterielle Anlagen	200'000	513'000	276'677.40
54	Darlehen	0	0	0.00
55	Beteiligungen und Grundkapitalien	0	0	0.00
56	Eigene Investitionsbeiträge	100'000	0	80'000.00
<b>Total Investitionsausgaben</b>		<b>16'806'000</b>	<b>12'445'000</b>	<b>12'966'748.29</b>
<b>Investitionseinnahmen</b>				
60	Übertragung von Sachanlagen in das Finanzvermögen	0	0	0.00
62	Abgang immaterielle Anlagen	0	0	0.00
63	Investitionsbeiträge für eigene Rechnung	2'815'000	2'615'000	1'115'008.67
64	Rückzahlung von Darlehen	0	0	0.00
65	Übertragung von Beteiligungen	0	0	0.00
66	Rückzahlung eigener Investitionsbeiträge	0	0	0.00
<b>Total Investitionseinnahmen</b>		<b>2'815'000</b>	<b>2'615'000</b>	<b>1'115'008.67</b>
<b>Investitionen</b>				
Total Investitionsausgaben		16'806'000	12'445'000	12'966'748.29
Total Investitionseinnahmen		2'815'000	2'615'000	1'115'008.67
592	Übertrag Einnahmenüberschuss in ER			0.00
<b>Nettoinvestitionen (-) / Einnahmenüberschuss (+)</b>		<b>-13'991'000</b>	<b>-9'830'000</b>	<b>-11'851'739.62</b>

## Investitionsrechnung

Investitionsrechnung VV, Einzelkonten		Budget 2025		Budget 2024		Rechnung 2023	
		Ausgaben	Einnahmen	Ausgaben	Einnahmen	Ausgaben	Einnahmen
<b>0</b>	<b>ALLGEMEINE VERWALTUNG</b>						
	<i>Nettoinvestition</i>	-	-	329'000	-	371'984.29	-
<b>02</b>	<b>Allgemeine Dienste</b>						
	<i>Nettoinvestition</i>	-	-	329'000	329'000	371'984.29	-
<b>022</b>	<b>Allgemeine Dienste, übrige</b>						
	<i>Nettoinvestition</i>	-	-	-	329'000	-	371'984.29
<b>0224</b>	<b>Informatik</b>						
	<i>Nettoinvestition</i>	-	-	-	-	-	-
5060.17	Informatik: Digitaler Belegfluss - Vorprojekt	-	-	-	-	2'907.90	-
5060.18	Informatik: Verschlüsselung von IKT Daten - Vorprojekt	-	-	-	-	-2'907.90	-
<b>029</b>	<b>Verwaltungsliegenschaften, übriges</b>						
	<i>Nettoinvestition</i>	-	-	329'000	-	371'984.29	-
<b>0290</b>	<b>Verwaltungsliegenschaften</b>						
	<i>Nettoinvestition</i>	-	-	329'000	329'000	-	-
5040.47	Parktheater: Ersatz Beleuchtung Vorbühne	-	-	145'000	-	-	-
5040.48	Parktheater: Diverse Arbeiten Unterhalt Hochbauten	-	-	184'000	-	-	-
5040.XX	Parktheater: Ersatz Beleuchtung Räumlichkeiten Theater inkl. Steuerung	-	-	-	-	-	-
<b>0291</b>	<b>Gemeindehaus/Stadthaus</b>						
	<i>Nettoinvestition</i>	-	-	-	-	371'984.29	-
5060.45	Stadthaus Grenchen, Ersatz Gasheizung	-	-	-	-	371'984.29	-
<b>1</b>	<b>ÖFFENTLICHE ORDNUNG UND SICHERHEIT,</b>						
	<b>VERTEIDIGUNG</b>						
	<i>Nettoinvestition</i>	-	-	-	-	-	1'906'698.40
<b>15</b>	<b>Feuerwehr</b>						
	<i>Nettoinvestition</i>	-	-	-	-	1'197'513.35	-
<b>150</b>	<b>Feuerwehr</b>						
	<i>Nettoinvestition</i>	-	-	-	-	1'197'513.35	-
<b>1500</b>	<b>Feuerwehr</b>						
	<i>Nettoinvestition</i>	-	-	-	-	1'197'513.35	-
		-	-	-	-	1'197'513.35	1'197'513.35

# Investitionsrechnung

		Budget 2025		Budget 2024		Rechnung 2023	
		Ausgaben	Einnahmen	Ausgaben	Einnahmen	Ausgaben	Einnahmen
5040.45	Feuerwehrgebäude, Erweiterung, Teilsanierung, Anbau	-	-	-	-	820'872.20	-
5060.37	FW: Ersatz Tanklöschfahrzeug	-	-	-	-	376'641.15	-
<b>16</b>	<b>Verteidigung</b>	-	-	-	-	<b>709'185.05</b>	<b>709'185.05</b>
	<i>Nettoinvestition</i>						
<b>162</b>	<b>Zivile Verteidigung</b>	-	-	-	-	<b>709'185.05</b>	<b>709'185.05</b>
	<i>Nettoinvestition</i>						
<b>1620</b>	<b>Zivilschutz</b>	-	-	-	-	<b>709'185.05</b>	<b>709'185.05</b>
	<i>Nettoinvestition</i>						
5040.00	Zivilschutzanlage: Gesamterneuerung Führungsstandort Kastels	-	-	-	-	709'185.05	-
<b>2</b>	<b>BILDUNG</b>	<b>11'281'000</b>	-	<b>3'974'000</b>	-	<b>1'969'454.61</b>	-
	<i>Nettoinvestition</i>		11'281'000		3'974'000		1'969'454.61
<b>21</b>	<b>Obligatorische Schule</b>	<b>11'181'000</b>	-	<b>3'974'000</b>	-	<b>1'889'454.61</b>	-
	<i>Nettoinvestition</i>		11'181'000		3'974'000		1'889'454.61
<b>217</b>	<b>Schulliegenschaften</b>	<b>11'181'000</b>	-	<b>3'724'000</b>	-	<b>1'888'989.36</b>	-
	<i>Nettoinvestition</i>		11'181'000		3'724'000		1'888'989.36
<b>2170</b>	<b>Schulliegenschaften</b>	<b>11'181'000</b>	-	<b>3'724'000</b>	-	<b>1'888'989.36</b>	-
	<i>Nettoinvestition</i>		11'181'000		3'724'000		1'888'989.36
5040.26	Schulhaus Eichholz: Sanierung Allwetterplatz	-	-	-	-	-73'860.55	-
5040.38	Schulhaus III: Dach- und Fassadensanierung, Projektierung und Ausführung	-	-	-	-	938'526.06	-
5040.43	Schulschwimmhalle, Sanierung Beckenbereich	250'000	-	1'574'000	-	43'080.00	-
5040.46	Schulhaus Kastels, Schulraumerweiterung und Neubau DTH	10'350'000	-	1'900'000	-	863'683.52	-
5040.49	Schulen: Ersatz Beleuchtung	-	-	250'000	-	-	-
5040.XX	Schulhaus Eichholz: Sanierung Flachdach Klassentrakt Ost	2'18'000	-	-	-	-	-
5040.XX	DTH/SSH Sanierung Nasszellen	363'000	-	-	-	-	-
5060.90	Rahmenkredit Anschaffungen Schulmobiliar/-gerätschaften	-	-	-	-	117'560.33	-
<b>219</b>	<b>Volksschule, übrige</b>	-	-	<b>250'000</b>	-	<b>465.25</b>	-
	<i>Nettoinvestition</i>				250'000		465.25

## Investitionsrechnung

		Budget 2025		Budget 2024		Rechnung 2023	
		Ausgaben	Einnahmen	Ausgaben	Einnahmen	Ausgaben	Einnahmen
<b>2193</b>	<b>Informatik Schulen</b>						
	<i>Nettoinvestition</i>	-	-	250'000	-	465.25	-
5060.05	ICT-Konzept Schulen Grenchen 2019-2021	-	-		250'000	465.25	
5060.46	Informatik Schulen: LifeCycle Ersatz von ICT Komponenten	-	-	250'000			
<b>23</b>	<b>Berufliche Grundbildung</b>						
	<i>Nettoinvestition</i>	100'000	100'000	-	-	80'000.00	-
<b>230</b>	<b>Berufliche Grundbildung</b>						
	<i>Nettoinvestition</i>	100'000	100'000	-	-	80'000.00	-
<b>2300</b>	<b>Berufliche Grundbildung</b>						
	<i>Nettoinvestition</i>	100'000	100'000	-	-	80'000.00	-
5660.04	Campus Technik Grenchen, Investitionsbeitrag	100'000	100'000	-	-	80'000.00	80'000.00
<b>3</b>	<b>KULTUR, SPORT UND FREIZEIT</b>						
	<i>Nettoinvestition</i>	1'200'000	1'200'000	1'300'000	-	322'489.21	7'812.00
<b>32</b>	<b>Kultur, übriges</b>						
	<i>Nettoinvestition</i>	-	-	-	1'300'000	-	314'677.21
<b>329</b>	<b>Kultur, übriges</b>						
	<i>Nettoinvestition</i>	-	-	-	-	-	145.00
<b>3290</b>	<b>Kultur, übrige</b>						
	<i>Nettoinvestition</i>	-	-	-	-	-	-145.00
6370.00	Grenchner Stadtgeschichte, Geschichtsschreibung 1851-2011	-	-	-	-	-	145.00
<b>34</b>	<b>Sport und Freizeit</b>						
	<i>Nettoinvestition</i>	1'200'000	1'200'000	1'300'000	-	322'489.21	7'667.00
<b>341</b>	<b>Sport</b>						
	<i>Nettoinvestition</i>	1'200'000	1'200'000	1'300'000	1'300'000	322'489.21	314'822.21
<b>3410</b>	<b>Sport</b>						
	<i>Nettoinvestition</i>	-	-	-	1'300'000	56'265.76	-
5040.27	Klubhaus IG Riedern: Ersatz Gasöfen Altbau und Zaunersatz West	-	-	-	-	9'691.65	
5040.44	Rückbau und Umzug Garderobengebäude ITAL Grenchen, Riedern	-	-	-	-	14'765.46	

# Investitionsrechnung

		Budget 2025		Budget 2024		Rechnung 2023	
		Ausgaben	Einnahmen	Ausgaben	Einnahmen	Ausgaben	Einnahmen
5060.38	Stadion Riedern: Installation automatische Bewässerung	-	-			31'808.65	
<b>3412</b>	<b>Aussenschwimmbad</b>	<b>200'000</b>	<b>-</b>	<b>200'000</b>	<b>-</b>	<b>-79'975.30</b>	<b>7'667.00</b>
	<i>Nettoinvestition</i>		<i>200'000</i>		<i>200'000</i>		<i>-87'642.30</i>
5040.23	Schwimmbad: Erweiterung Planschbecken	-	-	200'000		-79'975.30	
5040.50	Schwimmbad: Beckenauskleidung Sportbecken	200'000					
6310.11	Schwimmbad: Parkpflegewerk Kantonsbeitrag	-	-				
<b>3415</b>	<b>Fussballstadion Brühl</b>	<b>1'000'000</b>	<b>-</b>	<b>1'100'000</b>	<b>-</b>	<b>346'198.75</b>	<b>7'667.00</b>
	<i>Nettoinvestition</i>		<i>1'000'000</i>		<i>1'100'000</i>		<i>-</i>
5040.00	Sanierung Tribüne und WC-Anlagen Stadion Brühl	-	-			346'198.75	
5040.51	Stadion Brühl: Betonsanierung und Umbau Haupttribüne	1'000'000					
<b>4</b>	<b>GESUNDHEIT</b>	<b>-</b>	<b>-</b>	<b>255'000</b>	<b>-</b>	<b>397'410.11</b>	<b>-</b>
	<i>Nettoinvestition</i>				<i>255'000</i>		<i>397'410.11</i>
<b>42</b>	<b>Ambulante Krankenpflege</b>	<b>-</b>	<b>-</b>	<b>255'000</b>	<b>-</b>	<b>397'410.11</b>	<b>-</b>
	<i>Nettoinvestition</i>				<i>255'000</i>		<i>397'410.11</i>
<b>422</b>	<b>Rettungsdienste</b>	<b>-</b>	<b>-</b>	<b>255'000</b>	<b>-</b>	<b>397'410.11</b>	<b>-</b>
	<i>Nettoinvestition</i>				<i>255'000</i>		<i>397'410.11</i>
<b>4220</b>	<b>Rettung Grenchen</b>	<b>-</b>	<b>-</b>	<b>255'000</b>	<b>-</b>	<b>397'410.11</b>	<b>-</b>
	<i>Nettoinvestition</i>				<i>255'000</i>		<i>397'410.11</i>
5040.53	Stützpunkt Rettungsdienst, neuer Standort	-	-	150'000			
5060.43	Ersatz Ambulanzfahrzeug	-	-			239'999.95	
5060.44	Ersatz Bahrensysteem Stryker	-	-			78'705.08	
5200.04	Einführung AmbulancePad	-	-	105'000		78'705.08	
<b>5</b>	<b>SOZIALE SICHERHEIT</b>	<b>-</b>	<b>-</b>	<b>80'000</b>	<b>-</b>	<b>341'926.05</b>	<b>-</b>
	<i>Nettoinvestition</i>				<i>80'000</i>		<i>341'926.05</i>
<b>57</b>	<b>Sozialhilfe und Asylwesen</b>	<b>-</b>	<b>-</b>	<b>80'000</b>	<b>-</b>	<b>341'926.05</b>	<b>-</b>
	<i>Nettoinvestition</i>				<i>80'000</i>		<i>341'926.05</i>
<b>572</b>	<b>Wirtschaftliche Hilfe</b>	<b>-</b>	<b>-</b>	<b>80'000</b>	<b>-</b>	<b>341'926.05</b>	<b>-</b>
	<i>Nettoinvestition</i>				<i>80'000</i>		<i>341'926.05</i>
<b>5726</b>	<b>Soziale Dienste Oberer Leberberg SDOL SF</b>	<b>-</b>	<b>-</b>	<b>80'000</b>	<b>-</b>	<b>341'926.05</b>	<b>-</b>
	<i>Nettoinvestition</i>				<i>80'000</i>		<i>341'926.05</i>



## Investitionsrechnung

Investitionsrechnung VV, Einzelkonten		Budget 2025		Budget 2024		Rechnung 2023	
		Ausgaben	Einnahmen	Ausgaben	Einnahmen	Ausgaben	Einnahmen
5040.21	Standortentscheid SDOL: bauliche Umgestaltung/Umzug SDOL	-	-	80'000	-	265'315.35	-
5200.01	SDOL: Einführung neuer KLIBnet-Module	-	-	4'334'000	-	76'610.70	-
<b>6</b>	<b>VERKEHR</b>	<b>2'440'000</b>	<b>2'415'000</b>	<b>4'334'000</b>	<b>1'795'000</b>	<b>5'398'289.68</b>	<b>419'091.10</b>
	<i>Nettoinvestition</i>		<i>25'000</i>		<i>2'539'000</i>		<i>4'979'198.58</i>
<b>61</b>	<b>Strassenverkehr</b>	<b>2'440'000</b>	<b>2'415'000</b>	<b>4'334'000</b>	<b>1'795'000</b>	<b>5'398'289.68</b>	<b>419'091.10</b>
	<i>Nettoinvestition</i>		<i>25'000</i>		<i>2'539'000</i>		<i>4'979'198.58</i>
<b>615</b>	<b>Gemeindestrassen</b>	<b>2'440'000</b>	<b>2'415'000</b>	<b>4'334'000</b>	<b>1'795'000</b>	<b>5'398'289.68</b>	<b>419'091.10</b>
	<i>Nettoinvestition</i>		<i>25'000</i>		<i>2'539'000</i>		<i>4'979'198.58</i>
<b>6150</b>	<b>Gemeindestrassen</b>	<b>2'145'000</b>	<b>2'415'000</b>	<b>4'125'000</b>	<b>1'795'000</b>	<b>5'145'733.37</b>	<b>419'091.10</b>
	<i>Nettoinvestition</i>		<i>-270'000</i>		<i>2'330'000</i>		<i>4726'642.27</i>
5010.01	Bahnhofstrasse: Busumsteigeplatz, Umgestaltung	20'000	-	1'600'000	-	3'315'119.47	-
	Bahnhofplatz	-	-	-	-	-	-
5010.05	Öffentliche Beleuchtung: Rahmenkredit 2013-2016	-	-	-	-	-	-
	Massnahmen zur Erneuerung und Effizienzsteigerung	-	-	-	-	-	-
5010.26	Umsetzung des Behindertengleichstellungsgesetzes bei Bushaltestellen	235'000	-	235'000	-	-	-
5010.28	Güterstrasse: Strassen- und Trottoirsanierung	-	-	80'000	-	652'657.50	-
5010.31	Karl Mathy-Strasse, Strassen- und Trottoirsanierung	-	-	-	-	-759'900.00	-
5010.34	Umwidmung GB5424/GB4256 ins Verwaltungsvermögen	-	-	-	-	-	-
5010.35	Sanierung Wissbächlistrasse Nord	-	-	-	30'000	151'563.95	-
5010.36	Erschliessung "Vorder Munters"	-	-	-	265'000	217'287.45	-
5010.37	Marktpassage: Renovationsarbeiten	-	-	-	-	282'193.95	-
5010.38	Sanierung Bahnhofstrasse Mitte inkl. definitiver Kreise	-	15'000	120'000	-	686'604.60	-
5010.39	Erschliessung "Breiten"	220'000	-	70'000	-	-	-
5010.40	Rahmenkredit Öffentliche Beleuchtung 2023-2026	-	-	220'000	-	93'153.45	-
5010.41	Sanierung John Harwood-Strasse	-	-	650'000	-	26'339.85	-
5010.42	Sanierung Bachtelstrasse	520'000	-	580'000	-	30'063.45	-

# Investitionsrechnung

		Budget 2025		Budget 2024		Rechnung 2023	
		Ausgaben	Einnahmen	Ausgaben	Einnahmen	Ausgaben	Einnahmen
5010.43	Buskonzept 2026, bauliche Anpassungen	350'000		200'000			
5010.XX	Zwinglistrasse, Strassensanierung	-					
5010.XX	Freiestrasse West, Strassensanierung und Ausbau Gehweg	-					
5010.XX	Friedhofstrasse Mitte, Strassen- und Trottoirsanierung	650'000					
5010.XX	Campus Technik Grenchen, Brühlstrasse und Stichstrasse Riedernstrasse, Instandstellung	150'000					
5010.90	Rahmenkredit Strassenunterhalt	-					
5010.95	Aufwand für Arrondierungsgeschäfte	-					
6300.02	Bahnhofstrasse: Busumsteigeplatz, Beiträge		2'400'000		1'500'000		
6371.32	Gibelfeldstrasse, Perimeterbeiträge		-		-		419'091.10
<b>6153</b>	<b>Werkhof</b>		-		-		-
	<i>Nettoinvestition</i>		-		209'000		-
5040.01	Werkhof: Neuorganisation		-		209'000		
<b>6154</b>	<b>Fuhrpark</b>		295'000		-		252'556.31
	<i>Nettoinvestition</i>						
5060.41	Ersatz Kleintraktor		-				74'995.80
5060.42	Ersatz Hansa JG 2008		-				177'560.51
5060.XX	Ersatz Kehrmaschine Jg. 2011	180'000					
5060.XX	Ersatz Kleintraktor INV. Nr. 27	115'000					
<b>7</b>	<b>UMWELTSCHUTZ UND RAUMORDNUNG</b>	<b>1'860'000</b>	<b>400'000</b>	<b>1'945'000</b>	<b>820'000</b>	<b>1'934'264.57</b>	<b>688'105.57</b>
	<i>Nettoinvestition</i>		1'460'000		1'125'000		1'246'159.00
<b>72</b>	<b>Abwasserbeseitigung</b>	<b>1'660'000</b>	<b>400'000</b>	<b>1'480'000</b>	<b>820'000</b>	<b>1'861'989.08</b>	<b>688'105.57</b>
	<i>Nettoinvestition</i>		1'260'000		660'000		1'173'883.51
<b>720</b>	<b>Abwasserbeseitigung</b>	<b>1'660'000</b>	<b>400'000</b>	<b>1'480'000</b>	<b>820'000</b>	<b>1'861'989.08</b>	<b>688'105.57</b>
	<i>Nettoinvestition</i>		1'260'000		660'000		1'173'883.51
<b>7201</b>	<b>Abwasserbeseitigung SF</b>	<b>1'660'000</b>	<b>400'000</b>	<b>1'480'000</b>	<b>820'000</b>	<b>1'861'989.08</b>	<b>688'105.57</b>
	<i>Nettoinvestition</i>		1'260'000		660'000		1'173'883.51
5032.22	Bahnhofstrasse: Kanalisationssanierung	-		30'000		356'828.24	
5032.23	Karl Mathy-Strasse, Gesamtsanierung Entwässerungssystem	-		60'000		822'262.04	
5032.26	Sanierung Wissbächlistrasse Nord, Kanalisation	-				12'317.16	

## Investitionsrechnung

		Budget 2025		Budget 2024		Rechnung 2023	
		Ausgaben	Einnahmen	Ausgaben	Einnahmen	Ausgaben	Einnahmen
5032.27	Erschliessung "Vorder Munters", Kanalisation	-	-	-	-	259'636.98	-
5032.28	Sanierung Vakuumstation Staad	-	-	-	-	337'496.55	-
5032.29	Nachführung GEP "generelle Entwässerungsplanung"	250'000	-	250'000	-	30'235.52	-
5032.30	Rahmenkredit Stadtentwässerung Roboter- und Inlinesanierung von Abwasserleitungen 2023-2026	210'000	-	210'000	-	8'858.64	-
5032.31	Sanierung Bachtelenstrasse, Ausbau und Ersatz Entwässerungssystem	100'000	-	400'000	-	34'353.95	-
5032.32	Kanalisationssanierung ETA-Werk 01	-	-	530'000	-	-	-
5032.xx	Zwinglistrasse, Kanalisationssanierung	-	-	-	-	-	-
5032.xx	Freiestrasse West, Kanalisationsvergrösserung	-	-	-	-	-	-
5032.xx	Moosbachkanal, Sanierung	1'100'000	400'000	-	400'000	-	463'351.90
6370.11	Kanalisationsanschlussgebühren	-	-	-	-	-	224'753.67
6371.27	Vorder Munters, Erschliessungsbeiträge	-	-	-	-	-	-
6371.32	Gibelfeldstrasse, Perimeterbeiträge	-	-	-	-	-	-
<b>73</b>	<b>Abfallbeseitigung</b>	-	-	<b>380'000</b>	-	<b>1'448.79</b>	-
	<i>Nettoinvestition</i>	-	-	-	-	-	1'448.79
<b>730</b>	<b>Abfallbeseitigung</b>	-	-	<b>380'000</b>	-	<b>1'448.79</b>	-
	<i>Nettoinvestition</i>	-	-	-	-	-	1'448.79
<b>7301</b>	<b>Abfallbeseitigung SF</b>	-	-	<b>380'000</b>	-	<b>1'448.79</b>	-
	<i>Nettoinvestition</i>	-	-	-	-	-	1'448.79
5060.01	Dezentrale Sammelstellen	-	-	30'000	-	1'448.79	-
5063.02	Abfallbeseitigung: Ersatz Kehrichtwagen JG 2012	-	-	350'000	-	-	-
<b>75</b>	<b>Arten- und Landschaftsschutz</b>	-	-	<b>85'000</b>	-	-	-
	<i>Nettoinvestition</i>	-	-	-	-	-	85'000
<b>750</b>	<b>Arten- und Landschaftsschutz</b>	-	-	<b>85'000</b>	-	-	-
	<i>Nettoinvestition</i>	-	-	-	-	-	85'000
<b>7500</b>	<b>Arten- und Landschaftsschutz</b>	-	-	<b>85'000</b>	-	-	-
	<i>Nettoinvestition</i>	-	-	-	-	-	85'000
5000.01	Massnahmen Bekämpfung Buchsbaumzünsler	-	-	40'000	-	-	-
5010.00	Massnahmen Eschensterben	-	-	45'000	-	-	-

# Investitionsrechnung

		Budget 2025		Budget 2024		Rechnung 2023	
		Ausgaben	Einnahmen	Ausgaben	Einnahmen	Ausgaben	Einnahmen
79	Raumordnung Nettoinvestition	200'000	-	-	-	70'826.70	-
790	Raumordnung Nettoinvestition	200'000	200'000	-	-	70'826.70	70'826.70
7900	Raumordnung Nettoinvestition	200'000	200'000	-	-	70'826.70	70'826.70
5290.00	Ortsplanungsrevision	100'000	200'000	-	-	70'826.70	-
5290.xx	Aggloverein: Rahmenkredit 2025-2029	100'000	200'000	-	-	-	-
8	<b>VOLKSWIRTSCHAFT</b> Nettoinvestition	25'000	-	228'000	-	402'936.45	-
84	Tourismus Nettoinvestition	25'000	25'000	150'000	228'000	273'696.45	402'936.45
840	Tourismus Nettoinvestition	25'000	25'000	150'000	150'000	273'696.45	273'696.45
8400	Tourismus, Kommunale Werbung Nettoinvestition	25'000	25'000	150'000	150'000	273'696.45	273'696.45
5060.35	Signaletik	25'000	25'000	150'000	150'000	256'855.20	-
5060.36	Ersatz und Erweiterung Weihnachtsbeleuchtung	-	-	-	-	16'841.25	-
85	<b>Industrie, Gewerbe, Handel</b> Nettoinvestition	-	-	78'000	-	129'240.00	-
850	Industrie, Gewerbe, Handel Nettoinvestition	-	-	78'000	78'000	129'240.00	129'240.00
8502	Standortförderung Nettoinvestition	-	-	78'000	78'000	129'240.00	129'240.00
5290.03	Kommunikationskonzept	-	-	78'000	78'000	129'240.00	129'240.00
		16'806'000	2'815'000	12'445'000	2'615'000	13'045'453.37	1'115'008.67
	<b>Nettoinvestition</b>		13'991'000		9'830'000		11'930'444.70
		16'806'000	16'806'000	12'445'000	12'445'000	13'045'453.37	13'045'453.37

## Investitionsrechnung

	Budget 2025*		Budget 2024*		Jahresrechnung 2023	
	Ausgaben	Einnahmen	Ausgaben	Einnahmen	Ausgaben	Einnahmen
<b>Sachgruppengliederung</b>						
<b>5 Investitionsausgaben</b>	<b>16'806'000</b>		<b>12'445'000</b>		<b>14'081'756.96</b>	
50 Sachanlagen	16'506'000		11'932'000		12'610'070.89	
500 Grundstücke	0		40'000		0.00	
5000 Grundstücke	0		40'000		0.00	
<b>501 Strassen / Verkehrswege</b>	<b>2'145'000</b>		<b>4'170'000</b>		<b>5'145'733.37</b>	
5010 Strassen / Verkehrswege	2'145'000		4'170'000		5'145'733.37	
<b>503 Übriger Tiefbau</b>	<b>1'660'000</b>		<b>1'480'000</b>		<b>1'861'989.08</b>	
5032 Tiefbauten	1'660'000		1'480'000		1'861'989.08	
<b>504 Hochbauten</b>	<b>12'381'000</b>		<b>5'712'000</b>		<b>3'857'482.19</b>	
5040 Hochbauten	12'381'000		5'712'000		3'857'482.19	
<b>506 Mobilien, Maschinen, Fahrzeuge</b>	<b>320'000</b>		<b>530'000</b>		<b>1'744'866.25</b>	
5060 Mobilien, Maschinen, Fahrzeuge	320'000		530'000		1'744'866.25	
<b>509 Übrige Sachanlagen</b>	<b>0</b>		<b>0</b>		<b>0.00</b>	
5090 Übrige Sachanlagen	0		0		0.00	
<b>52 Software</b>	<b>200'000</b>		<b>513'000</b>		<b>276'677.40</b>	
520 Software	0		435'000		76'610.70	
5200 Software	0		435'000		76'610.70	
<b>529 Übrige immaterielle Anlagen</b>	<b>200'000</b>		<b>78'000</b>		<b>200'066.70</b>	
5290 Übrige immaterielle Anlagen	200'000		78'000		200'066.70	
<b>56 Eigene Investitionsbeiträge</b>	<b>100'000</b>		<b>0</b>		<b>1'195'008.67</b>	
<b>561 Kantone und Konkordate</b>	<b>0</b>		<b>0</b>		<b>0.00</b>	
5610 Investitionsbeiträge an Kantone und Konkordate	0		0		0.00	
<b>565 Private Unternehmungen</b>	<b>0</b>		<b>0</b>		<b>80'000.00</b>	
5650 Investitionsbeiträge an private Unternehmungen	0		0		80'000.00	
<b>566 Private Organisationen ohne Erwerbszweck</b>	<b>100'000</b>		<b>0</b>		<b>1'115'008.67</b>	
5660 Investitionsbeiträge an private Organisationen ohne Erwerbszweck	100'000		0		1'115'008.67	

## Investitionsrechnung

	Budget 2025*		Budget 2024*		Jahresrechnung 2023	
	Ausgaben	Einnahmen	Ausgaben	Einnahmen	Ausgaben	Einnahmen
<b>Sachgruppengliederung</b>						
<b>6 Investitionseinnahmen</b>		<b>2'815'000</b>		<b>2'615'000</b>		<b>1'115'008.67</b>
60 Abgang von Sachanlagen		0		0		0.00
601 Übertragung von Strassen/Verkehrswegen		0		0		0.00
6010 Übertragung von Strassen/Verkehrswegen		0		0		0.00
<b>63 Investitionsbeiträge für eigene Rechnung</b>		<b>2'815'000</b>		<b>2'615'000</b>		<b>1'115'008.67</b>
<b>630 Bund</b>		<b>2'415'000</b>		<b>1'500'000</b>		<b>0.00</b>
6300 Investitionsbeiträge vom Bund		2'415'000		1'500'000		0.00
<b>631 Kantone und Konkordate</b>		<b>0</b>		<b>0</b>		<b>7'667.00</b>
6310 Investitionsbeiträge von Kantonen und Konkordaten		0		0		7'667.00
<b>632 Investitionsbeiträge von Gemeinden und Gemeindeverbänden</b>		<b>0</b>		<b>0</b>		<b>0.00</b>
6320 Investitionsbeiträge von Gemeinden und Gemeindeverbänden		0		0		0.00
<b>635 Private Unternehmungen</b>		<b>0</b>		<b>0</b>		<b>0.00</b>
6350 Investitionsbeiträge von privaten Unternehmungen		0		0		0.00
<b>636 Private Organisationen ohne Erwerbszweck</b>		<b>0</b>		<b>0</b>		<b>0.00</b>
6360 Investitionsbeiträge von privaten Organisationen ohne Erwerbszweck		0		0		0.00
<b>637 Private Haushalte</b>		<b>400'000</b>		<b>1'115'000</b>		<b>1'107'341.67</b>
6370 Anschlussgebühren von privaten Haushalten		400'000		400'000		463'496.90
6371 Erschliessungsbeiträge von privaten Haushalten		0		715'000		643'844.77
<b>64 Rückzahlung von Darlehen</b>		<b>0</b>		<b>0</b>		<b>0.00</b>
<b>645 Private Unternehmungen</b>		<b>0</b>		<b>0</b>		<b>0.00</b>
6450 Rückzahlung von Darlehen an private Unternehmungen		0		0		0.00
<b>646 Private Organisationen ohne Erwerbszweck</b>		<b>0</b>		<b>0</b>		<b>0.00</b>
6460 Rückzahlung von Darlehen an private Organisationen ohne Erwerbszweck		0		0		0.00

## Investitionsrechnung

<b>Sachgruppengliederung</b>	Budget 2025*		Budget 2024*		Jahresrechnung 2023	
	Ausgaben	Einnahmen	Ausgaben	Einnahmen	Ausgaben	Einnahmen
<b>Total Ausgaben / Einnahmen</b>	<b>16'806'000</b>	<b>2'815'000</b>	<b>12'445'000</b>	<b>2'615'000</b>	<b>14'081'756.96</b>	<b>1'115'008.67</b>
Einnahmenüberschuss		13'991'000		9'830'000		12'966'748.29
Ausgabenüberschuss						
<b>Total</b>	<b>16'806'000</b>	<b>16'806'000</b>	<b>12'445'000</b>	<b>12'445'000</b>	<b>14'081'756.96</b>	<b>14'081'756.96</b>

**Ausgewählte Budgetarten**

\* Budgetkredit





## Anhang

### Ausweis Bestimmung Werterhalt

A7.1 Ausweis Wiederbeschaffungswert und Bestimmung Pflichteinlage Werterhalt Abwasserbeseitigung								Betrag in Fr.
Anlagekategorie	Wiederbeschaffungswert 1.1. gem. AfU	Zuwachs	Wiederbeschaffungswert 31.12. gem. AfU	betriebswirtschaftliche Abschreibungen bzw. Werterhalt	Pflichteinlage Werterhalt SOLL vor Abschreibung	vorgenommene Abschreibungen	Pflichteinlage Werterhalt IST	
Kanäle	151'990'000	1'260'000	153'250'000	0.3125%	478'906	568'500	-89'594	
Sonderbauwerke	8'470'000	0	8'470'000	0.5000%	42'350		42'350	
min. Einlage gemäss AfU Kl. SO					521'256	568'500	-568'500	
Minimale Pflichteinlage gemäss Amt für Umwelt des Kantons Solothurn, Schreiben vom 14.06.2017					517'319		517'319	
Zu tätige Pflichteinlage (+) bzw. Betrag, der der Pflichteinlage entnommen werden kann (-)							-51'181	
Saldo Pflichteinlage Konto 29002.02 per 1.1.							0	
Auflösung Werterhalt Abschreibungen							0	
Saldo Pflichteinlage Konto 29002.02 per 31.12.							0	

## Anhang

### Abschreibungstabelle

Nr.	Beschreibung	Anschaff.- kosten 31.12.24	Zugang in Periode 2025	Verkauf in Periode 2025	Anschaff.- kosten 31.12.25	L/D	J/%	% Abschreibungen 2025
<b>0224 Informatik</b>		<b>272'080.32</b>	-		<b>272'080.32</b>			-
ANR00174	Ersatz Rechenzentrum Verwaltung (Life Cycle)	189'901.10		0.00	189'901.10	L	4 J 25.00%	-
ANR00180	Informatik: Digitaler Belegfluss - Vorprojekt	24'722.32		0.00	24'722.32	L	4 J 25.00%	-
ANR00181	Informatik: Verschlüsselung von IKT-Daten - Vorprojekt	2'906.90		0.00	2'906.90	L	4 J 25.00%	-
ANR00218	Informatik: Anschaffung einer Verteilsoftware	54'550.00		0.00	54'550.00	L	4 J 25.00%	-
<b>0228 Allgemeine Personalkosten</b>		<b>1'310'402.50</b>	-		<b>1'310'402.50</b>			<b>-131'040</b>
ANR00221	Primatwechsel Pensionskasse	1'310'402.50		0.00	1'310'402.50	L	10 J 10.00%	-131'040
<b>0229 Allgemeine Dienste</b>		<b>124'274.55</b>	-		<b>124'274.55</b>			<b>-8'465</b>
ANR00303	0229.5060.00 Realisierung von Informatiklösungen im Bereich IDV/BAK	28'545.75		0.00	28'545.75	L	4 J 25.00%	-
ANR00500	Corona Notfall Pool	35'000.00		0.00	35'000.00	L	4 J 25.00%	-
ANR00503	Einführung einheitliches Zeiterfassungssystem	60'728.80		0.00	60'728.80	L	4 J 25.00%	-8'465
<b>0290 Verwaltungliegenschaften</b>		<b>13'374'281.45</b>	-		<b>13'374'281.45</b>			<b>-556'411</b>
ANR00020	Parktheater: Ersatz Kühlanlage	66'480.90		0.00	66'480.90	L	8 J 12.50%	-8'310
ANR00022	Parktheater: Ersatz Küchengeräte, Ersatz Lift	312'271.37		0.00	312'271.37	L	8 J 12.50%	-39'034
ANR00152	0290 Altes Verwaltungsvermögen Umstellung HRM2	1'731'000.00		0.00	1'731'000.00	L	10 J 10.00%	-173'099
ANR00160	Restanzen aus Umstellung HRM	35.00		0.00	35.00	L	1 J	-

**Abschreibungstabelle**

Nr.	Beschreibung	Anschaff.- kosten 31.12.24	Zugang in Periode 2025	Verkauf in Periode 2025	Anschaff.- kosten 31.12.25	L/D	J/%	% Abschreibungen 2025
ANR00222	Sicherheitsdienste; Ersatz Heizung	25'474.80		0.00	25'474.80	L	33 J	3.03%
ANR00223	Parktheater: Erneuerung Theatersaal-Infrastruktur (Bühnentechnik)	90'501.00		0.00	90'501.00	L	8 J	12.50%
ANR00224	Parktheater: Übernahme der Liegenschaft, Investitionsbeitrag Mobiliar	150'000.00		0.00	150'000.00	L	8 J	12.50%
ANR00304	Umwidmung aus Finanzvermögen Hochbauten per 1.1.2016	1'760'900.00		0.00	1'760'900.00	L	33 J	3.03%
ANR00305	Umwidmung aus Finanzvermögen Grundstücke per 1.1.2016	7'858'867.00		0.00	7'858'867.00	L	40 J	2.50%
ANR00306	0290 Übertrag aus Anlagen im Bau per 31.12.2017	63'583.00		0.00	63'583.00	L	33 J	3.03%
ANR00307	Kauf Liegenschaft Parktheater per 2017	948'168.38		0.00	948'168.38	L	33 J	3.03%
ANR00556	Umwidmungen FV/VV	38'000.00		0.00	38'000.00	L	40 J	2.50%
ANR00572	Parktheater: Ersatz Beleuchtung Vorbühne	145'000.00	-	0.00	145'000.00	L	8 J	12.50%
ANR00573	Parktheater: Diverse Arbeiten Unterhalt Hochbauten	184'000.00	-	0.00	184'000.00	L	33 J	3.03%
NEU	Parktheater: Ersatz Beleuchtung Räumlichkeiten Theater inkl. Steuerung	0.00	-	0.00	0.00	L	8 J	12.50%
<b>0291 Gemeindehaus/Stadthaus</b>		<b>701'400.45</b>	<b>-</b>	<b>0.00</b>	<b>701'400.45</b>			
ANR00225	Zentrales Verwaltungsgebäude: Projektwettbewerb	232'450.40		0.00	232'450.40	L	33 J	3.03%
								<b>-56'479</b> -7'043

## Abschreibungstabelle

Nr.	Beschreibung	Anschaff.- kosten 31.12.24	Zugang in Periode 2025	Verkauf in Periode 2025	Anschaff.- kosten 31.12.25	L/D	J/%	% Abschreibungen 2025
ANR00535	Stadthaus Grenchen, Teilsanierung, Projektkredit	96'965.76		0.00	96'965.76	L	33 J	3.03%
ANR00569	Stadthaus Grenchen, Ersatz Gasheizung	371'984.29		0.00	371'984.29	L	8 J	12.50%
<b>1110 Polizeiinspektorat</b>		<b>120'681.20</b>	-	0.00	<b>120'681.20</b>	L	8 J	12.50%
ANR00197	Stadtpolizei: Ersatz Einsatzfahrzeug	85'911.80		0.00	85'911.80	L	8 J	12.50%
ANR00365	Stadtpolizei: Ersatz Einsatzfahrzeug S	34'769.40		0.00	34'769.40	L	8 J	12.50%
<b>1500 Feuerwehr</b>		<b>2'609'406.64</b>	-	0.00	<b>2'609'406.64</b>	L	15 J	6.67%
ANR00027	Feuerwehr: Ersatz Rüstfahrzeug, Beitrag SGV	-256'415.00		0.00	-256'415.00	L	15 J	6.67%
ANR00156	1500 Aites Verwaltungsvermögen Umstellung HRM2	250'588.00		0.00	250'588.00	L	10 J	10.00%
ANR00190	Feuerwehr: Neubeschaffung mobiler Grosslüfter	55'468.19		0.00	55'468.19	L	8 J	12.50%
ANR00191	Feuerwehr: Ersatz Feuerwehr- Transportfahrzeug	71'543.75		0.00	71'543.75	L	8 J	12.50%
ANR00226	Feuerwehr: Ersatz Autodrehleiter	910'672.00		0.00	910'672.00	L	15 J	6.67%
ANR00227	Feuerwehr: Ersatz Feuerwehr- Rüstwagen	515'568.70		0.00	515'568.70	L	15 J	6.67%
ANR00228	Feuerwehr: Ersatz Autodrehleiter, Beitrag SGV	-440'885.00		0.00	-440'885.00	L	15 J	6.67%
ANR00308	1500.5060.00 Neues Mannschaftstransportfahrzeug	30'193.70		0.00	30'193.70	L	15 J	6.67%
ANR00309	1500.5040.02 Fahrzeugunterstand	98'975.10		0.00	98'975.10	L	33 J	3.03%
ANR00543	FW: Ersatz Tanklöschfahrzeug	552'825.00		0.00	552'825.00	L	15 J	6.67%



## **Abschreibungstabelle**

<b>Nr.</b>	<b>Beschreibung</b>	<b>Anschaff.- kosten 31.12.24</b>	<b>Zugang in Periode 2025</b>	<b>Verkauf in Periode 2025</b>	<b>Anschaff.- kosten 31.12.25</b>	<b>L/D</b>	<b>J/%</b>	<b>% Abschreibungen 2025</b>
ANR00213	Schulhaus Kastels: Ersatz Formstücke Eternitabdeckung	74'302.05		0.00	74'302.05	L	33 J	3.03%
ANR00214	Schulhaus Eichholz Ost: Sanierung Allwetterplatz	0.00		0.00	0.00	L	33 J	3.03%
ANR00216	Schulhaus I: Einbau Schulküchen und Innensanierung, inkl. Projektierung	1'599'905.05		0.00	1'599'905.05	L	33 J	3.03%
ANR00230	SEK-I Reform: Projektierungskredit	3'285'686.98		0.00	3'285'686.98	L	33 J	3.03%
ANR00231	Schulhaus Kastels: Ersatz Fernleitungen Heizung	213'013.75		0.00	213'013.75	L	33 J	3.03%
ANR00232	Neuer Kindergarten Ostquartier: Projektierung	840'321.10		0.00	840'321.10	L	33 J	3.03%
ANR00233	Schulhaus Eichholz Ost: Ersatz Wärmeerzeugung, Gasheizung	130'998.45		0.00	130'998.45	L	33 J	3.03%
ANR00234	Schulhaus Eichholz West: Gesamtsanierung	7'830'560.31		0.00	7'830'560.31	L	33 J	3.03%
ANR00235	Schulhaus IV: Erneuerung Wärmeversorgung	85'910.34		0.00	85'910.34	L	33 J	3.03%
ANR00236	Umbau Schulhaus IV: Kindergarten anstelle Sitzungszimmer	80'701.71		0.00	80'701.71	L	33 J	3.03%
ANR00238	Kindergarten Eichholz: Ersatz Fensterfront Süd	55'810.93		0.00	55'810.93	L	33 J	3.03%
ANR00239	Anschaffungen Schulmobiliar , Turn- / Werk- / Unterrichtsgeräte	1'158'936.73		0.00	1'158'936.73	L	8 J	12.50%
ANR00240	Kindergarten Eichholz: Sanierung Flachdach	76'903.80		0.00	76'903.80	L	33 J	3.03%

**Abschreibungstabelle**

Nr.	Beschreibung	Anschaff.- kosten 31.12.24	Zugang in Periode 2025	Verkauf in Periode 2025	Anschaff.- kosten 31.12.25	L/D	J/%	% Abschreibungen 2025	
ANR00241	Schulhaus Eichholz: Gesamtsanierung, Kantonsbeitrag	-181'608.50		0.00	-181'608.50	L	33 J	3.03%	5'503
ANR00310	2170 Übertrag aus Anlagen im Bau Schulbauten per 1.1.17	115'087.85		0.00	115'087.85	L	33 J	3.03%	-3'487
ANR00311	2170.5040.03 Schulhaus Kastels: Ersatz Wärmeeerzeugung, Gasheizung	225'746.70		0.00	225'746.70	L	33 J	3.03%	-6'840
ANR00312	2170.5040.07 Schulhaus Eichholz Ost: Ersatz Wärmeeerzeugung	130'998.45		0.00	130'998.45	L	33 J	3.03%	-3'969
ANR00330	Kauf GB 5266 Reserve Schulhaus Kastels	680'200.00		0.00	680'200.00	L	40 J	2.50%	-17'005
ANR00513	Schulhaus II: Ersatz Storen	61'303.35		0.00	61'303.35	L	33 J	3.03%	-1'857
ANR00514	Schulhaus Halden: Sanierung Allwetterplatz	178'149.25		0.00	178'149.25	L	33 J	3.03%	-5'398
ANR00515	Schulhaus Halden: Aussengeräteraum und zusätzliche Garderobe	163'797.30		0.00	163'797.30	L	33 J	3.03%	-4'963
ANR00516	Schulhaus Halden und Eichholz: Umbau Schulküchen in Klassenzimmer	305'046.10		0.00	305'046.10	L	33 J	3.03%	-9'243
ANR00525	Umsetzung Taubenabwehr Schulliegenschaften	35'290.05		0.00	35'290.05	L	33 J	3.03%	-1'069
ANR00527	Schulhaus III: Dach- und Fassadensanierung, Projektiertung	953'397.01		0.00	953'397.01	L	33 J	3.03%	-28'888
ANR00536	Kindergarten Lingeriz: Instandstellungsarbeiten	104'968.45		0.00	104'968.45	L	33 J	3.03%	-3'181

## Abschreibungstabelle

Nr.	Beschreibung	Anschaff.- kosten 31.12.24	Zugang in Periode 2025	Verkauf in Periode 2025	Anschaff.- kosten 31.12.25	L/D	J/%	% Abschreibungen 2025	
ANR00538	Schulhaus Halden: Ersatzspielplatz	62'442.70		0.00	62'442.70	L	8 J	12.50%	-7'805
ANR00545	Schulschwimmhalle: Sanierung Beckenbereich	1'617'080.00	250'000	0.00	1'867'080.00	L	33 J	3.03%	-56'573
ANR00568	Schulhaus Kastels, Schulraumerweiterung und Neubau DTH	3'474'304.43	10'350'000	0.00	13'824'304.43	L	33 J	3.03%	-
ANR00574	Schulen: Ersatz Beleuchtung 2024-2026	250'000.00	-	0.00	250'000.00	L	8 J	12.50%	-31'250
NEU	SH Eichholz Ost: Sanierung Dach Klassentrakt	0.00	218'000	0.00	218'000.00	L	33 J	3.03%	-6'605
NEU	DTH/SSH Sanierung Nasszellen	557'400.00	362'500	0.00	919'900.00	L	33 J	3.03%	-27'873
<b>2193 Informatik Schulen</b>		<b>1'959'013.28</b>	-	0.00	<b>1'959'013.28</b>				<b>-62'500</b>
ANR00175	ICT-Konzept Schulen Grenchen 2019-2021	827'110.05		0.00	827'110.05	L	4 J	25.00%	-0
ANR00261	ICT-Konzept Schulen Grenchen 2016-2021	881'903.23		0.00	881'903.23	L	4 J	25.00%	-
ANR00575	LifeCycle Ersatz von ICT Komponenten	250'000.00		0.00	250'000.00	L	4 J	25.00%	-62'500
<b>2300 Berufliche Grundbildung</b>		<b>470'000.00</b>	<b>100'000</b>	0.00	<b>570'000.00</b>				<b>-33'998</b>
ANR00163	Zeitentrum: Erstellung Unterkünfte, Investitionsbeitrag	240'000.00		0.00	240'000.00	L	10 J	10.00%	-23'999
ANR00510	Campus Technik Grenchen, Investitionsbeitrag	230'000.00	100'000	0.00	330'000.00	L	33 J	3.03%	-9'999
<b>3112 Historisches Museum</b>		<b>664'631.46</b>	-	0.00	<b>664'631.46</b>				<b>-52'896</b>
ANR00153	3112 Altes Verwaltungsvermögen Umstellung HRM2	470'000.00		0.00	470'000.00	L	10 J	10.00%	-46'999



**Abschreibungstabelle**

Nr.	Beschreibung	Anschaff.- kosten 31.12.24	Zugang in Periode 2025	Verkauf in Periode 2025	Anschaff.- kosten 31.12.25	L/D	J/%	% Abschreibungen 2025
ANR00242	Kulturhistorisches Museum: Ersatz Beleuchtung Ausstellungsräume	194'631.46	-	0.00	194'631.46	L	33 J	3.03%
<b>3113 Kunsthaus</b>		<b>92'701.35</b>	-	0.00	<b>92'701.35</b>	L	8 J	12.50%
ANR00193	Kunsthhaus: Ersatz Beleuchtung Ausstellungsräume Altbau	92'701.35	-	0.00	92'701.35	L	8 J	12.50%
<b>3211 Stadtbibliothek</b>		<b>1'007'505.99</b>	-	0.00	<b>1'007'505.99</b>	L	33 J	3.03%
ANR00243	Stadtbibliothek: Umnutzung alte Turnhalle	1'007'505.99	-	0.00	1'007'505.99	L	33 J	3.03%
<b>3220 Konzert und Theater</b>		<b>383'518.04</b>	-	0.00	<b>383'518.04</b>	L	10 J	10.00%
ANR00162	Umbau Restaurant Parktheater - Investitionsbeitrag	200'000.00	-	0.00	200'000.00	L	10 J	10.00%
ANR00244	Parktheater: Teilsanierung Küche, Projektiertung	49'356.21	-	0.00	49'356.21	L	33 J	3.03%
ANR00245	Parktheater: Erneuerung Wärmeversorgung	87'832.43	-	0.00	87'832.43	L	33 J	3.03%
ANR00246	Parktheater: Erneuerung Seminar- Infrastruktur	46'329.40	-	0.00	46'329.40	L	8 J	12.50%
<b>3290 Kultur, übrige</b>		<b>392'685.64</b>	-	0.00	<b>392'685.64</b>	L	5 J	20.00%
ANR00247	Grenchner Stadtgeschichte, Geschichtsschreibung 1851-2011	364'341.14	-	0.00	364'341.14	L	5 J	20.00%
ANR00248	Grenchner Stadtgeschichte, Geschichtsschreibung 1851-2011	-41'655.50	-	0.00	-41'655.50	L	5 J	20.00%
ANR00534	Velodrome Suisse AG: Beitrag UEC Track Elite EC 2021	70'000.00	-	0.00	70'000.00	L	5 J	20.00%
<b>3410 Sport</b>		<b>4'903'703.49</b>	-	0.00	<b>4'903'703.49</b>	L	33 J	3.03%
ANR00059	Turnverein Grenchen: Investitionsbeitrag Sanierung Sportstadion	1'000'000.00	-	0.00	1'000'000.00	L	33 J	3.03%

-5'897

-11'588  
-11'588-30'527  
-30'527-24'319  
-19'999

-1'495

-2'661

-163

-5'668  
-

8'331

-13'999

-206'906  
-30'300

## Abschreibungstabelle

Nr.	Beschreibung	Anschaff.- kosten 31.12.24	Zugang in Periode 2025	Verkauf in Periode 2025	Anschaff.- kosten 31.12.25	L/D	J/%	% Abschreibungen 2025	
ANR00164	Velodrome Suisse: Investitionbeitrag	800'000.00		0.00	800'000.00	L	10 J	10.00%	-79'999
ANR00165	Street- und Inlinehockeyverein: Investitionsbeitrag an Aussenfeld	134'879.71		0.00	134'879.71	L	10 J	10.00%	-8'951
ANR00166	Tenniscub Grenchen: Darlehen	15'000.00		0.00	15'000.00	L	0 J	0.00%	-
ANR00167	Velodrome Suisse Darlehen	300'000.00		0.00	300'000.00	L	0 J	0.00%	-
ANR00170	Minigolfanlage: Bauliche Massnahmen	107'411.36		0.00	107'411.36	L	33 J	3.03%	-3'255
ANR00200	Fussballinfrastruktur: Kunstrasenfeld Hauptfeld West "Wembley"	1'959'385.31		0.00	1'959'385.31	L	33 J	3.03%	-59'369
ANR00215	Klubhaus IG Riedern: Ersatz Gasofen Altbau + Zaunersatz West	53'820.80		0.00	53'820.80	L	33 J	3.03%	-1'631
ANR00249	IG Riedern: Ersatz Betonbretterwand Ost	37'167.85		0.00	37'167.85	L	33 J	3.03%	-1'126
ANR00250	Fussballplatz Riedern Nord: Instandstellung Platzbeleuchtung und Ballfang	55'737.35		0.00	55'737.35	L	33 J	3.03%	-1'689
ANR00251	IG Riedern: Sanierung Flachdach Clubhaus	48'057.95		0.00	48'057.95	L	33 J	3.03%	-1'456
ANR00547	Rückbau und Umzug Garderobengebäude ITAL Grenchen, Riedern	315'738.46		0.00	315'738.46	L	33 J	3.03%	-9'567
ANR00548	Stadion Riedern: Installation automatische Bewässerung	76'504.70		0.00	76'504.70	L	8 J	12.50%	-9'563
<b>3412 Aussenschwimmbad</b>		<b>1'741'733.12</b>	<b>200'000</b>		<b>1'941'733.12</b>				<b>-90'712</b>
ANR00183	Schwimmbad: Sanierung Beckenauskleidung Hufeisenbecken	347'359.50		0.00	347'359.50	L	33 J	3.03%	-10'525

**Abschreibungstabelle**

Nr.	Beschreibung	Anschaff.- kosten 31.12.24	Zugang in Periode 2025	Verkauf in Periode 2025	Anschaff.- kosten 31.12.25	L/D	J/%	% Abschreibungen 2025	
ANR00194	Schwimmbad: Erweiterung Planschbecken	0.00			0.00	L	33 J	3.03%	607
ANR00195	Schwimmbad: Erneuerung Technik Wasseraufbereitung	293'512.45			293'512.45	L	8 J	12.50%	-36'689
ANR00196	Schwimmbad: Parkpflegewerk	15'332.98			15'332.98	L	5 J	20.00%	-
ANR00252	Schwimmbad: Sanierung Tribüne, Pilotetappe	141'717.34			141'717.34	L	33 J	3.03%	-4'294
ANR00253	Schwimmbad: Sanierung Tribüne 2. Etappe	554'668.29			554'668.29	L	33 J	3.03%	-16'806
ANR00254	Schwimmbad: Einbau Garderobenraum	26'314.21			26'314.21	L	33 J	3.03%	-797
ANR00255	Aussenschwimmbad: Smart Cash Vending System	54'418.35			54'418.35	L	8 J	12.50%	-6'802
ANR00256	Nahwärmeverbund BBZ/Schwimmbad: Ersatz Wärmeerzeugung, Gemeindebeitrag	192'007.00			192'007.00	L	33 J	3.03%	-5'818
ANR00257	Schwimmbad: Sanierung Tribüne, Kantonsbeitrag	-83'597.00			-83'597.00	L	33 J	3.03%	2'533
ANR00524	Schwimmbad: Absturzsicherungen Flachdächer	0.00			0.00	L	33 J	3.03%	-
ANR00576	Schwimmbad: Beckenauskleidung Sportbecken	200'000.00	200'000		400'000.00	L	33 J	3.03%	-12'120
<b>3415 Fussballstadion Brühl</b>		<b>1'526'215.95</b>	<b>1'000'000</b>		<b>2'526'215.95</b>				<b>-82'217</b>
ANR00066	Fussballstadion Brühl: Sanierung Tribüne und WC-Anlagen	366'318.55			366'318.55	L	33 J	3.03%	-11'099
ANR00199	Stadion Brühl: Automatische Bewässerung	59'897.40			59'897.40	L	8 J	12.50%	-7'487
ANR00583	Stadion Brühl: Betonsanierung und Umbau Haupttribüne	1'100'000.00	1'000'000		2'100'000.00	L	33 J	3.03%	-63'630

## Abschreibungstabelle

Nr.	Beschreibung	Anschaff.- kosten 31.12.24	Zugang in Periode 2025	Verkauf in Periode 2025	Anschaff.- kosten 31.12.25	L/D	J/%	% Abschreibungen 2025
<b>3417</b>	<b>Skiliftanlage</b>	<b>472'000.00</b>	-	-	<b>472'000.00</b>			<b>-31'482</b>
ANR00185	Skilift Grenchenberg AG: Ersatz Kinderskilift, Investitionsbeitrag	295'000.00		0.00	295'000.00	L	15 J	6.67%
ANR00258	Skilift Grenchenberg AG: Ersatz Pistenfahrzeug	177'000.00		0.00	177'000.00	L	15 J	6.67%
<b>3422</b>	<b>Kinderspielplätze</b>	<b>179'178.09</b>	-	-	<b>179'178.09</b>			<b>-22'397</b>
ANR00184	Spielplätze: Umzug und Ersatzbeschaffungen Robi- Spielplatz	179'178.09		0.00	179'178.09	L	8 J	12.50%
<b>3423</b>	<b>Ferienheim Prägelz</b>	<b>104'766.65</b>	-	-	<b>104'766.65</b>			<b>-3'174</b>
ANR00187	Ferienheim Prägelz: Sicherheitsrelevante Massnahmen	104'766.65		0.00	104'766.65	L	33 J	3.03%
<b>4210</b>	<b>Ambulante Krankenpflege</b>	<b>70'000.00</b>	-	-	<b>70'000.00</b>			-
ANR00259	Spitex Verein Grenchen: Investitionsbeitrag Informatik	70'000.00		0.00	70'000.00	L	4 J	25.00%
<b>4220</b>	<b>Rettung Grenchen</b>	<b>493'803.68</b>	-	-	<b>493'803.68</b>			<b>-61'725</b>
ANR00070	Rettung Grenchen: Ersatz Ambulanzfahrzeug	175'098.65		0.00	175'098.65	L	8 J	12.50%
ANR00560	Ersatz Ambulanzfahrzeug	239'999.95		0.00	239'999.95	L	8 J	12.50%
ANR00561	Ersatz Bahrensysteem Stryker	78'705.08		0.00	78'705.08	L	8 J	12.50%
NEU	Stützpunkt Rettungsdienst, neuer Standort	0.00	-	0.00	0.00	L	33 J	3.03%
<b>5726</b>	<b>Soziale Dienste SDOL SF</b>	<b>1'141'882.38</b>	<b>-276'392</b>	-	<b>865'490.03</b>			<b>-24'971</b>
ANR00188	Standortentscheid SDOL: bauliche Umgestaltung/Umzug SDOL	824'137.33		0.00	824'137.33	L	33 J	3.03%
ANR00260	SDOL: Ersatz Telefonie-Anlage	41'352.70		0.00	41'352.70	L	4 J	25.00%
ANR00324	5726.5200.00 KLIBNET Anschaffung Software	276'392.35	<b>-276'392</b>	0.00	0.00	L	4 J	25.00%

**Abschreibungstabelle**

Nr.	Beschreibung	Anschaff.- kosten 31.12.24	Zugang in Periode 2025	Verkauf in Periode 2025	Anschaff.- kosten 31.12.25	L/D	J/%	% Abschreibungen 2025
<b>6130 Kantonsstrassen</b>		<b>74'507.50</b>	-		<b>74'507.50</b>			<b>-1'863</b>
ANR00262	Industrierschliessung Neckarsulmstrasse, Gemeindebeitrag	8'366.20		0.00	8'366.20	L	40 J	2.50%
ANR00263	Instandsetzung Aarebrücke: Gemeindebeitrag	66'141.30		0.00	66'141.30	L	40 J	2.50%
<b>6150 Gemeindestrassen</b>		<b>27'726'104.27</b>	<b>-270'000</b>		<b>27'456'104.27</b>			<b>-933'451</b>
ANR00076	Rebgasse Nord: Gesamtausbau Erschliessungsstrasse, Entwässerungsanlagen	393'111.70		0.00	393'111.70	L	40 J	2.50%
ANR00086	Dählenstrasse: Strassensanierung und Einbau lärmdämmender Belag	1'224'470.25		0.00	1'224'470.25	L	40 J	2.50%
ANR00087	Öffentliche Beleuchtung: Erneuerung und Effizienzsteigerung - Rahmenkredit 19-22	715'209.75		0.00	715'209.75	L	40 J	2.50%
ANR00093	Kirchstrasse Süd: Einbau lärmdämmender Belag, Bundesbeitrag	-22'880.00		0.00	-22'880.00	L	40 J	2.50%
ANR00096	Allerheiligenstrasse Ost: Belagsanierung Bundesbeitrag	-53'350.00		0.00	-53'350.00	L	40 J	2.50%
ANR00151	6150 Grundstücke für künftige Strassen- und Trottoirerweiterungen Umstellung HRM2	339'872.85		0.00	339'872.85	L	10 J	10.00%
ANR00154	6150 Altes Verwaltungsvermögen Umstellung HRM2	2'340'806.35		0.00	2'340'806.35	L	10 J	10.00%
ANR00177	Arrondierungsgeschäfte Strassen	71'350.00		0.00	71'350.00	L	40 J	2.50%

## Abschreibungstabelle

Nr.	Beschreibung	Anschaff.- kosten 31.12.24	Zugang in Periode 2025	Verkauf in Periode 2025	Anschaff.- kosten 31.12.25	L/D	J/%	% Abschreibungen 2025	
ANR00205	Umsetzung des Behindertengleichstellungsgesetz es bei Bushaltestellen	651'557.25	235'000	0.00	886'557.25	L	40 J	2.50%	-22'164
ANR00207	Centralstrasse: Strassensanierung und Einbau lärmdämmender Belag	1'818'234.30		0.00	1'818'234.30	L	40 J	2.50%	-45'456
ANR00208	Güterstrasse: Strassen- und Trotoirsanierung	817'917.95		0.00	817'917.95	L	40 J	2.50%	-20'448
ANR00209	Römerbrücke: Sanierung	227'714.54		0.00	227'714.54	L	40 J	2.50%	-5'693
ANR00264	Bahnhof Grenchen Süd: Neugestaltung Bahnhofsareal, Projektiertung	5'626'425.27	-2'380'000	0.00	3'246'425.27	L	40 J	2.50%	-81'161
ANR00265	Öffentliche Beleuchtung: Effizienzsteigerung Rahmenkredit Periode 2013-2016	441'609.55		0.00	441'609.55	L	40 J	2.50%	-11'040
ANR00267	Jurastrasse- Kreisel Kastelsstrasse: Strassenbau, Einbau lärmdämmender Belag	780'882.89		0.00	780'882.89	L	40 J	2.50%	-19'522
ANR00268	Kirchstrasse Süd: Einbau lärmdämmender Belag, Kanalisationsoptimierung	378'343.65		0.00	378'343.65	L	40 J	2.50%	-9'459
ANR00269	Molerweg: Fertigstellung Kehrlplatz	75'239.30		0.00	75'239.30	L	40 J	2.50%	-1'881
ANR00270	Allerheiligenstrasse Ost: Belagsanierung und Einbau lärmdämmender Belag	679'278.90		0.00	679'278.90	L	40 J	2.50%	-16'982
ANR00271	Kirchstrasse Nord: Belagsanierung und Einbau lärmdämmender Belag	948'579.25		0.00	948'579.25	L	40 J	2.50%	-23'714

**Abschreibungstabelle**

Nr.	Beschreibung	Anschaff.- kosten 31.12.24	Zugang in Periode 2025	Verkauf in Periode 2025	Anschaff.- kosten 31.12.25	L/D	J/%	% Abschreibungen 2025	
ANR00273	Bielstrasse Ost: Sanierung Treppenanlage	48'587.85		0.00	48'587.85	L	40 J	2.50%	-1'215
ANR00274	Lebernstrasse Mitte: Ausbau Strassenentwässerung	51'719.75		0.00	51'719.75	L	40 J	2.50%	-1'293
ANR00276	Werkhof: Salz-Silo mit Verladestation	317'103.85		0.00	317'103.85	L	8 J	12.50%	-39'638
ANR00277	Rahmenkredit Strassenunterhalt	2'504'846.84	-	0.00	2'504'846.84	L	40 J	2.50%	-62'621
ANR00278	Schlachthausstrasse: SBB Überführung, Überführung	935'632.85		0.00	935'632.85	L	40 J	2.50%	-23'391
ANR00279	Ruffinistrasse, Instandsetzung Kapellstrasse: Bundesbeitrag	-27'818.00		0.00	-27'818.00	L	40 J	2.50%	695
ANR00280	Jurastrasse- Kreisel Kastelsstrasse: Strassenbau, Bundesbeitrag	-41'804.00		0.00	-41'804.00	L	40 J	2.50%	1'045
ANR00282	Langhag (Ankerstrasse/Freytagstrasse): Erschliessung, Perimeterbeiträge	-203'351.95		0.00	-203'351.95	L	40 J	2.50%	5'084
ANR00283	Rebgasse Nord: Gesamtausbau Erschliessungsstrasse,	-328'275.40		0.00	-328'275.40	L	40 J	2.50%	8'207
ANR00313	Entwässerungsanlagen 6150.5010.09 Freitagstrasse:	54'312.70		0.00	54'312.70	L	40 J	2.50%	-1'358
ANR00314	Strassenneubau 6150.5010.07 Allerheiligenstrasse West: Strassensanierung	74'748.05		0.00	74'748.05	L	40 J	2.50%	-1'869

## Abschreibungstabelle

Nr.	Beschreibung	Anschaff.-kosten 31.12.24	Zugang in Periode 2025	Verkauf in Periode 2025	Anschaff.-kosten 31.12.25	L/D	J/%	% Abschreibungen 2025	
ANR00315	6150.6350.07 Allerheiligenstrasse West: Beitrag Vigier Beton für Zufahrt Steinbruch	10'488.80		0.00	10'488.80	L	40 J	2.50%	-262
ANR00316	6150.5010.10 Kapellstrasse: Strassensanierung	111'155.90		0.00	111'155.90	L	40 J	2.50%	-2'779
ANR00317	6150.5010.15 Schützengasse, Blumenrain: Belagersatz	102'765.20		0.00	102'765.20	L	40 J	2.50%	-2'569
ANR00318	6150.5010.17 Haldenstrasse: Fertigstellung West	43'251.15		0.00	43'251.15	L	40 J	2.50%	-1'081
ANR00323	6150 Übertrag aus Anlagen im Bau per 31.12.2017	1'107'524.30		0.00	1'107'524.30	L	40 J	2.50%	-27'688
ANR00327	Westliche Däderizstrasse: Strassen- und Trottoirsanierung	771'849.85		0.00	771'849.85	L	40 J	2.50%	-19'296
ANR00328	Schöneggstrasse Nord: Strassen- und Trottoirsanierung	400'329.00		0.00	400'329.00	L	40 J	2.50%	-10'008
ANR00329	Westliche Däderizstrasse: Strassen- und Trottoirsanierung	-75'000.00		0.00	-75'000.00	L	40 J	2.50%	1'875
ANR00505	Neckarsulmstrasse, Erschliessungsstrasse "Landi/Burgener"	88'375.64		0.00	88'375.64	L	40 J	2.50%	-2'209
ANR00506	Neckarsulmstrasse, Erschliessungsstrasse	-88'375.66		0.00	-88'375.66	L	40 J	2.50%	2'209
ANR00511	"Landi/Burgener" Beiträge Ersatz Kehrmaschine Jg 2011	142'895.30		0.00	142'895.30	L	8 J	12.50%	-17'862
ANR00517	Karl Mathy-Strasse, Strassen- und Trottoirsanierung	882'075.41		0.00	882'075.41	L	40 J	2.50%	-22'052
ANR00519	Gibelfeldstrasse, Ausbau Erschliessungsstrasse und neuer Gehweg	538'045.84		0.00	538'045.84	L	40 J	2.50%	-13'451



**Abschreibungstabelle**

Nr.	Beschreibung	Anschaff.- kosten 31.12.24	Zugang in Periode 2025	Verkauf in Periode 2025	Anschaff.- kosten 31.12.25	L/D	J/%	% Abschreibungen 2025	
ANR00522	BLS-Brücke: Instandstellung, Projektiertung	32'168.75		0.00	32'168.75	L	40 J	2.50%	-804
ANR00532	Grundstücke künftige Strassen- und Trottoirerweiterungen	17'554.00		0.00	17'554.00	L	40 J	2.50%	-439
ANR00533	Umwidmung GB 5424/GB4256 ins Verwaltungsvermögen	0.00		0.00	0.00	L	40 J	2.50%	-
ANR00537	Römerbrücke Sanierung Beiträge	-140'502.80		0.00	-140'502.80	L	40 J	2.50%	3'513
ANR00539	Sanierung Wissbächlistrasse Nord	490'342.65		0.00	490'342.65	L	40 J	2.50%	-12'259
ANR00541	Erschliessung "Vorder Munters"	-8'134.90		0.00	-8'134.90	L	40 J	2.50%	203
ANR00549	Marktpassage, Renovationsarbeiten	282'193.95		0.00	282'193.95	L	40 J	2.50%	-7'055
ANR00551	Dählenstrasse:	-117'829.15		0.00	-117'829.15	L	40 J	2.50%	2'946
ANR00557	Strassensanierung, Beiträge Sanierung Bahnhofstrasse Mitte inkl. definitiver Kreisel	829'203.40	-15'000	0.00	814'203.40	L	40 J	2.50%	-20'355
ANR00563	Öffentliche Beleuchtung, Optimierung 2023-2026	313'153.45	-	0.00	313'153.45	L	40 J	2.50%	-7'829
ANR00564	Erschliessung "Breiten"	85'185.70	220'000	0.00	305'185.70	L	40 J	2.50%	-7'630
ANR00571	Gibelfeldstrasse, Perimeterbeiträge Strasse	-419'091.10		0.00	-419'091.10	L	40 J	2.50%	10'477
ANR00577	Sanierung John Harwood-Strasse	676'339.85		0.00	676'339.85	L	40 J	2.50%	-16'908
ANR00578	Sanierung Bachtelenstrasse	610'063.45	520'000	0.00	1'130'063.45	L	40 J	2.50%	-28'252
ANR00579	Buskonzept 2026, bauliche Anpassungen	200'000.00	350'000	0.00	550'000.00	L	40 J	2.50%	-13'750

## Abschreibungstabelle

Nr.	Beschreibung	Anschaff.- kosten 31.12.24	Zugang in Periode 2025	Verkauf in Periode 2025	Anschaff.- kosten 31.12.25	L/D	J/%	% Abschreibungen 2025	
NEU	BD: Friedhofstrasse Mitte, Strassen- und Trottoirsanierung	0.00	650'000	0.00	650'000.00	L	40 J	2.50%	-16'250
NEU	BD: Campus Technik Grenchen, Brühlstrasse und Stichstrasse Riedernstrasse: Instandstellung	0.00	150'000	0.00	150'000.00	L	40 J	2.50%	-3'750
<b>6151 Parkplätze</b>		<b>272'031.09</b>	-		<b>272'031.09</b>				<b>-34'004</b>
ANR00198	Stadtpolizei: Ersatz Parkuhren	120'840.15		0.00	120'840.15	L	8 J	12.50%	-15'105
ANR00331	Schrankensystem Parkplatz Rainstrasse	151'190.94		0.00	151'190.94	L	8 J	12.50%	-18'899
<b>6153 Werkhof</b>		<b>1'129'743.92</b>	-		<b>1'129'743.92</b>				<b>-43'981</b>
ANR00099	Werkhof: Neuorganisation	371'830.25		0.00	371'830.25	L	33 J	3.13%	-11'638
ANR00100	Fuhrpark: Ersatz Scherenbühne (INV-Nr. 244)	99'031.60		0.00	99'031.60	L	8 J	12.50%	-12'379
ANR00144	6153.5040.00 Werkhof: Sanierung und Erweiterung Personalräume	658'882.07		0.00	658'882.07	L	33 J	3.03%	-19'964
<b>6154 Fuhrpark</b>		<b>1'114'298.10</b>	<b>295'000</b>		<b>1'409'298.10</b>				<b>-163'372</b>
ANR00101	Fuhrpark: Ersatz Fahrzeuge und Geräte	207'424.75		0.00	207'424.75	L	8 J	12.50%	-25'928
ANR00145	6154.5060.00 Ersatz Kleintraktor mit Anbaugeräten	99'500.00		0.00	99'500.00	L	8 J	12.50%	-
ANR00161	Restanzen aus Umstellung HRM2 2	2'820.95		0.00	2'820.95	L	2 J	0.00%	-
ANR00171	Fuhrpark: Ersatz Lieferwagen INV- Nr. 19	25'200.00		0.00	25'200.00	L	8 J	12.50%	-3'150
ANR00172	Fuhrpark: Ersatz Mehrzwecktransporter INV-Nr. 321	51'499.95		0.00	51'499.95	L	8 J	12.50%	-6'437
ANR00173	Fuhrpark: Ersatz Lastwagen mit Kran INV-Nr. 1	351'916.39		0.00	351'916.39	L	8 J	12.50%	-43'990

**Abschreibungstabelle**

Nr.	Beschreibung	Anschaff.- kosten 31.12.24	Zugang in Periode 2025	Verkauf in Periode 2025	Anschaff.- kosten 31.12.25	L/D	J/%	% Abschreibungen 2025	
ANR00189	Fuhrpark: Ersatz Salz- + Splittstreuer zu Kleintraktor	9'898.90		0.00	9'898.90	L	8 J	12.50%	-1'237
ANR00202	Fuhrpark: Ersatz Spindelmäher	113'480.85		0.00	113'480.85	L	8 J	12.50%	-14'185
ANR00554	Ersatz Kleintraktor	74'995.80		0.00	74'995.80	L	8 J	12.50%	-9'374
ANR00565	Ersatz Hansa JG 2008	177'560.51		0.00	177'560.51	L	8 J	12.50%	-22'195
NEU	BD: Ersatz Wischmaschine Jg 2015 Inv-Nr.051	0.00	180'000	0.00	180'000.00	L	8 J	12.50%	-22'500
NEU	BD: Ersatz John Deere Jg17 Inv- Nr. 27	0.00	115'000	0.00	115'000.00	L	8 J	12.50%	-14'375
<b>7201 Abwasserbeseitigung SF</b>		<b>14'684'622.51</b>	<b>1'260'000</b>		<b>15'944'622.51</b>				<b>-568'158</b>
ANR00107	Rebgasse Nord: Entwässerungsanlagen	799'288.71		0.00	799'288.71	L	50 J	2.00%	-15'986
ANR00109	Hochwasserentlastung HE 013N Girardstrasse: Nachrüstung	209'697.19		0.00	209'697.19	L	50 J	2.00%	-4'194
ANR00111	Siebrechenanlage Stadtentwässerung: Roboter- und Inlinesanierung von Abwasserleitungen	520'320.78		0.00	520'320.78	L	50 J	2.00%	-10'406
ANR00112	Dählenstrasse: Kanalisationssanierung	1'267'013.28		0.00	1'267'013.28	L	50 J	2.00%	-25'340
ANR00113	Hohlenstrasse: Teilsanierung Kiesfang	77'786.90		0.00	77'786.90	L	50 J	2.00%	-1'556
ANR00116	Dählenbach/Bachtelenbach: Hochwasserschutz und Renaturierung	-61'280.00		0.00	-61'280.00	L	50 J	2.00%	1'226
ANR00157	7201 Altes Verwaltungsvermögen Umstellung HRM2	7'010'597.03		0.00	7'010'597.03	L	18 J	5.56%	-389'478
ANR00206	Bettlachstrasse Ost: Kanalisationsoptimierung	198'634.14		0.00	198'634.14	L	50 J	2.00%	-3'973

## Abschreibungstabelle

Nr.	Beschreibung	Anschaff.- kosten 31.12.24	Zugang in Periode 2025	Verkauf in Periode 2025	Anschaff.- kosten 31.12.25	L/D	J/%	% Abschreibungen 2025	
ANR00210	Regenbecken Neumattstrasse: Gesamtsanierung	402'837.80		0.00	402'837.80	L	50 J	2.00%	-8'057
ANR00211	Witibach: Instream-Revitalisierung	572'304.77		0.00	572'304.77	L	50 J	2.00%	-11'446
ANR00212	Centralstrasse: Kanalisationsoptimierung	311'690.14		0.00	311'690.14	L	50 J	2.00%	-6'234
ANR00284	Kastellstrasse: Kreisel Jurastrasse, Kanalisationsoptimierung	144'958.75		0.00	144'958.75	L	50 J	2.00%	-2'899
ANR00285	Regenbecken Schwimmbad: Gesamtsanierung	871'222.65		0.00	871'222.65	L	50 J	2.00%	-17'424
ANR00286	Kirchstrasse Süd: Kanalisationsoptimierung	183'725.93		0.00	183'725.93	L	50 J	2.00%	-3'675
ANR00287	Sportstrasse West: Kanalisationsoptimierung	353'420.75		0.00	353'420.75	L	50 J	2.00%	-7'068
ANR00288	Dählenbach/Bachtelenbach: Hochwasserschutz und Renaturierung	181'761.65		0.00	181'761.65	L	50 J	2.00%	-3'635
ANR00290	Regenbecken Moosstrasse 1+2: Gesamtsanierung	777'008.89		0.00	777'008.89	L	50 J	2.00%	-15'540
ANR00292	Chappeli: Sanierung Meteorwasserleitung	136'598.60		0.00	136'598.60	L	50 J	2.00%	-2'732
ANR00293	Dählenbach/Bachtelenbach: Hochwasserschutz und Renaturierung	-262'693.35		0.00	-262'693.35	L	50 J	2.00%	5'254
ANR00294	Dählenbach/Bachtelenbach: Hochwasserschutz und Renaturierung	-290'704.25		0.00	-290'704.25	L	50 J	2.00%	5'814
ANR00295	Kanalisationsanschlussgebühren	-4'289'520.81	-400'000	0.00	-4'689'520.81	L	50 J	2.00%	93'790

**Abschreibungstabelle**

Nr.	Beschreibung	Anschaff.- kosten 31.12.24	Zugang in Periode 2025	Verkauf in Periode 2025	Anschaff.- kosten 31.12.25	L/D	J/%	% Abschreibungen 2025	
ANR00296	Langhag (Ankerstrasse/Freytagstrasse): Erschliessung, Perimeterbeiträge	-82'480.50		0.00	-82'480.50	L	50 J	2.00%	1'650
ANR00319	7201.5032.05 Niklaus-Wengi Strasse: Bereich SWG	39'784.75		0.00	39'784.75	L	50 J	2.00%	-796
ANR00320	Kanalisationsoptimierung 7201 Übertrag aus Anlagen im Bau per 31.12.2017	1'237'578.15		0.00	1'237'578.15	L	50 J	2.00%	-24'752
ANR00502	Bahnhofstrasse: Kanalisationssanierung	408'882.88		0.00	408'882.88	L	50 J	2.00%	-8'178
ANR00518	Karl Mathy-Strasse, Gesamtsanierung	2'130'425.41		0.00	2'130'425.41	L	50 J	2.00%	-42'609
ANR00520	Entwässerungssystem Gibelfeldstrasse, Neubau	261'186.03		0.00	261'186.03	L	50 J	2.00%	-5'224
ANR00521	Kanalisation Werner Strub-Strasse, Ersatz	301'105.69		0.00	301'105.69	L	50 J	2.00%	-6'022
ANR00529	Kanalisation Witibach: Instream	-528'225.85		0.00	-528'225.85	L	50 J	2.00%	10'565
ANR00540	Revitalisierung, Kantonsbeitrag Sanierung Wissbächlistrasse	79'138.07		0.00	79'138.07	L	50 J	2.00%	-1'583
ANR00542	Nord, Kanalisation Erschliessung "Vorder Munters", Kanalisation	152'113.29		0.00	152'113.29	L	50 J	2.00%	-3'042
ANR00558	Nachführung GEP "Genereller Entwässerungsplan"	280'235.52	250'000	0.00	530'235.52	L	50 J	2.00%	-10'605
ANR00559	Sanierung Vakuumsstation Staad	576'104.55		0.00	576'104.55	L	50 J	2.00%	-11'522
ANR00562	Stadtentwässerung Roboter- und Inlinesanierung 2023-2026	8'858.64	210'000	0.00	218'858.64	L	50 J	2.00%	-4'377

### Abschreibungstabelle

Nr.	Beschreibung	Anschaff.- kosten 31.12.24	Zugang in Periode 2025	Verkauf in Periode 2025	Anschaff.- kosten 31.12.25	L/D	J/%	% Abschreibungen 2025
ANR00570	Gibelfeldstrasse, Erschliessungsbeiträge, Perimeterbeiträge	-224'753.67			-224'753.67	L	50 J	2.00%
ANR00580	Sanierung Bachtelenstrasse, Ausbau und Ersatz Entwässerungssystem	400'000.00	100'000	0.00	500'000.00	L	50 J	2.00%
ANR00581	Kanalisationssanierung ETA Werk 01	530'000.00		0.00	530'000.00	L	50 J	2.00%
NEU	BD: Moosbachkanal: Sanierung	0.00	1'100'000	0.00	1'100'000.00	L	50 J	2.00%
<b>7301 Abfallbeseitigung SF</b>		<b>1'577'759.02</b>	-		<b>1'577'759.02</b>			<b>-139'083</b>
ANR00119	Abfallbeseitigung: Dezentrale Sammelstellen	442'658.79		0.00	442'658.79	L	8 J	12.50%
ANR00158	7301 Altes Verwaltungsvermögen Umstellung HRM2	212'300.00		0.00	212'300.00	L	10 J	10.00%
ANR00159	7301 Altes Verwaltungsvermögen Umstellung HRM2 Hochbauten	29'200.00		0.00	29'200.00	L	10 J	10.00%
ANR00203	Abfallbeseitigung: Ersatz Kehrichtwagen Jahrgang 2006	283'824.05		0.00	283'824.05	L	15 J	6.67%
ANR00297	Abfallbeseitigung: Ersatz Kehrichtwagen JG 2007	259'776.18		0.00	259'776.18	L	15 J	6.67%
ANR00582	Abfallbeseitigung: Ersatz Kehrichtwagen JG 2012	350'000.00		0.00	350'000.00	L	15 J	6.67%
<b>7500 Arten- und Landschaftschutz</b>		<b>292'418.30</b>	-		<b>292'418.30</b>			<b>-14'330</b>
ANR00204	Massnahmen Bekämpfung Buchbaumzünsler	138'821.05		0.00	138'821.05	L	40 J	2.50%
ANR00298	Neophytenproblematik	60'000.00		0.00	60'000.00	L	40 J	2.50%
								4'495
								-10'000
								-10'600
								-22'000
								-21'229
								-2'919
								-18'931
								-17'327
								-23'345
								-3'471
								-1'500

**Abschreibungstabelle**

Nr.	Beschreibung	Anschaff.- kosten 31.12.24	Zugang in Periode 2025	Verkauf in Periode 2025	Anschaff.- kosten 31.12.25	L/D	J/%	% Abschreibungen 2025
ANR00299	Eschensterben: Ersatzpflanzungen auf dem gesamten Stadtgebiet	93'597.25		0.00	93'597.25	L	10 J	10.00%
<b>7690</b>	<b>Übrige Bekämpfung von Umweltversch</b>	<b>-5'604.05</b>	-		<b>-5'604.05</b>			<b>140</b>
ANR00300	Lärmsanierungen von Gemeindestrassen	-5'604.05		0.00	-5'604.05	L	40 J	2.50%
<b>7710</b>	<b>Friedhof und Bestattung</b>	<b>746'678.33</b>	-		<b>746'678.33</b>			<b>-22'624</b>
ANR00217	Friedhof: Umgestaltungsplan für neues Baumurnengrab	400'386.45		0.00	400'386.45	L	33 J	3.03%
ANR00321	7710.5040.01 Sanierung Abschlussmauer Süd	84'773.50		0.00	84'773.50	L	33 J	3.03%
ANR00322	7710.5040.02 Neues Urnengrabfeld	261'518.38		0.00	261'518.38	L	33 J	3.03%
<b>7900</b>	<b>Raumordnung</b>	<b>871'862.35</b>	<b>200'000</b>		<b>1'071'862.35</b>			<b>-107'186</b>
ANR00301	Revision der Ortsplanung	871'862.35	100'000	0.00	971'862.35	L	10 J	10.00%
NEU	Aggloverein: Rahmenkredit 2025- 2029	0.00	100'000	0.00	100'000.00	L	10 J	10.00%
<b>8400</b>	<b>Tourismus, Kommunale Werbung</b>	<b>460'636.45</b>	<b>25'000</b>		<b>485'636.45</b>			<b>-60'705</b>
ANR00530	Signaletik	415'025.85	25'000	0.00	440'025.85	L	8 J	12.50%
ANR00531	Ersatz und Erweiterung Weihnachtsbeleuchtung	45'610.60		0.00	45'610.60	L	8 J	12.50%
<b>8502</b>	<b>Standortförderung</b>	<b>727'290.50</b>	-		<b>727'290.50</b>			<b>-67'296</b>
ANR00125	Wirtschaftsförderungskredit	220'810.50		0.00	220'810.50	L	4 J	25.00%
ANR00176	Wirtschaftsförderungskredit ab 2019	170'000.00		0.00	170'000.00	L	4 J	25.00%
ANR00555	Kommunikationskonzept	336'480.00		0.00	336'480.00	L	5 J	20.00%

# Anhang

## Verpflichtungskreditkontrolle

A 14 Verpflichtungskredite der Investitionsrechnung										
Konto	Bezeichnung	Beschlussdatum	Beschlussorgan	Bruttokredit	kumulierte Ausgaben / Einnahmen bis 31.12.2023	Budget		Total Ausgaben / Einnahmen bis 31.12.2024	Restkredit / Saldo	Budget 2025
						Ausgaben 2024	Einnahmen 2024			
0	Gesamttotal ohne "9 Finanzen und Steuern"			69'751'106.25	27'604'938.59	12'445'000.00	1'900'000.00	38'421'969.68	30'542'136.57	13'991'000.00
0228	Allgemeine Verwaltung			2'017'000.00	1'346'903.50	329'000.00	-	1'675'903.50	341'096.50	
	übrige allgemeine Dienste			1'600'000.00	1'310'402.50	-	-	1'310'402.50	289'597.50	
0228.5660.01	Primatwechsel Pensionskasse	07.12.2017	GV	1'600'000.00	1'310'402.50	-	-	1'310'402.50	289'597.50	
0229	Allgemeine Verwaltung			-	-	-	-	-	-	
0290	Verwaltungseigenschaften, übrige			417'000.00	36'501.00	329'000.00	-	365'501.00	51'499.00	
0290.5060.00	Parktheater: Erneuerung Theatersaal-Infrastruktur (Bühnentechnik)	27.09.2017	GRK	88'000.00	36'501.00			36'501.00	51'499.00	
0290.5040.47	BD: Parktheater Ersatz Beleuchtung Vor-Bühne	07.12.2023	GV	145'000.00	-	145'000.00		145'000.00	-	
0290.5040.48	BD: Parktheater Diverse Umbauten und Renovationen	07.12.2023	GV	184'000.00	-	184'000.00		184'000.00	-	
0291	Gemeindehaus/Stadthaus			-	-	-	-	-	-	
1	Öffentliche Ordnung und Sicherheit, Verteidigung			1'370'000.00	2'211'684.30	-	-	2'211'684.30	-841'684.30	
1110	Polizeiinspektorat			-	-	-	-	-	-	
1500	Feuerwehr			1'370'000.00	1'373'697.20	-	-	1'373'697.20	-3'697.20	
1500.5040.45	FW: Erweiterung und Anbau	07.12.2022	GV	980'000.00	820'872.20	-	-	820'872.20	159'127.80	
1500.5060.37	FW: Ersatz Tanklöschfahrzeug	07.12.2021	GV	600'000.00	552'825.00	-	-	552'825.00	47'175.00	
1500.6310.37	FW: Ersatz Tanklöschfahrzeug Beitrag SGV	07.12.2021	GV	-2'10'000.00	-	-	-	-	-2'10'000.00	
1612	Schiessanlage			-	-	-	-	-	-	



## A 14 Verpflichtungskredite der Investitionsrechnung

Konto	Bezeichnung	Beschlussdatum	Beschlussorgan	Bruttokredit	kumulierte Ausgaben / Einnahmen bis 31.12.2023	Budget		Total Ausgaben / Einnahmen bis 31.12.2024	Restkredit / Saldo	Budget 2025
						Ausgaben 2024	Einnahmen 2024			
<b>1620</b>	<b>Zivilschutz</b>			-	<b>837'987.10</b>	-	-	<b>837'987.10</b>	<b>-837'987.10</b>	
1620.5040.00	Zivilschutzanlage: Gesamterneuerung Führungsstandort Kastels	24.10.2018	GRK	1'256'800.00	837'987.10	-	-	837'987.10	418'812.90	
1620.6300.00	Zivilschutzanlage: Gesamterneuerung Führungsstandort Kastels, Beiträge	24.10.2018	GRK	-1'256'800.00	-	-	-	-	-1'256'800.00	
<b>2</b>	<b>Bildung</b>			<b>32'186'200.00</b>	<b>8'673'549.35</b>	-	-	<b>12'647'549.35</b>	<b>19'538'650.65</b>	
<b>2170</b>	<b>Schulliegenschaften</b>			<b>29'693'500.00</b>	<b>6'734'536.07</b>	-	-	<b>10'458'536.07</b>	<b>19'234'963.93</b>	
2170.5040.01	SEK I-Reform, Projektierungskred	04.12.2013	GV	60'000.00	2'335'135.08				1'314'864.92	
2170.5040.28	Schulhaus I: Innensanierung, Einbau Schulküchen	08.03.2015	Urne	3'590'000.00						
		05.12.2018	GV	300'000.00	1'599'905.05			1'599'905.05	94.95	
		04.12.2019	GV	1'300'000.00						
2170.5040.32	SH II: Ersatz Storen	02.12.2020	GV	70'000.00	61'303.35			61'303.35	8'696.65	
2170.5040.38	Schulhaus III: Dach- und Fassadensanierung, Projektierung	02.12.2020	GV	25'000.00	953'397.01			2'527'397.01	-917'397.01	
		07.12.2021	GV	1'585'000.00	-					
2170.6310.38	Schulhaus III: Dach- und Fassadensanierung, Beitrag Denkmalschutz	07.12.2021	GR	-250'000.00	-			-	-250'000.00	
2170.5040.41	Kindergarten Lingeriz: Instandstellungsarbeiten	26.10.2021	GR	131'000.00	104'968.45			104'968.45	26'031.55	
2170.5040.42	Schulhaus Halden: Ersatzspielfeld	24.11.2021	GRK	70'500.00	62'442.70			62'442.70	8'057.30	
2170.5040.43	SSH Sanierung Beckenbereich	07.12.2021	GV	1'100'000.00	43'080.00			43'080.00	1'510'920.00	250'000.00
		07.12.2021	GV	454'000.00	-					
2170.5040.46	Schulhaus Kastels: Schulraumerweiterung und Neubau DTH	23.08.2022	GV	19'240'000.00	1'574'304.43			3'474'304.43	15'765'695.57	10'350'000.00
2170.5040.49	Schulen: Ersatz Beleuchtung 2024-2026	07.12.2023	GV	700'000.00	-			250'000.00	450'000.00	-
2170.5040.xx	Schulhaus Eichholz: Sanierung Flachdach Klassentrakt Ost	07.12.2024	GV	218'000.00	-			-	218'000.00	218'000.00
2170.5040.xx	DTH/SSH Sanierung Nasszellen	07.12.2024	GV	1'100'000.00	-			-	1'100'000.00	363'000.00

### A 14 Verpflichtungskredite der Investitionsrechnung

Konto	Bezeichnung	Beschlussdatum	Beschlussorgan	Bruttokredit	kumulierte Ausgaben / Einnahmen bis 31.12.2023	Budget		Total Ausgaben / Einnahmen bis 31.12.2024	Restkredit / Saldo	Budget 2025
						Ausgaben 2024	Einnahmen 2024			
<b>2193</b>	<b>Informatik Schulen</b>			<b>1'992'700.00</b>	<b>1'709'013.28</b>	<b>250'000.00</b>	-	<b>1'959'013.28</b>	<b>33'686.72</b>	
2193.5060.04	ICT-Konzept Schulen Grenchen 2016-2018	15.12.2015	GV	1'452'700.00	881'903.23	-		881'903.23	570'796.77	
2193.5060.05	ICT-Konzept Schulen Grenchen 2019-2021	15.12.2015	GV	290'000.00	827'110.05	-		827'110.05	-537'110.05	
2193.5060.46	ICT Schulen Ersatzbeschaffungen	07.12.2023	GV	250'000.00	-	250'000.00		250'000.00	-	
<b>2300</b>	<b>Berufliche Grundbildung</b>			<b>500'000.00</b>	<b>230'000.00</b>	-	-	<b>230'000.00</b>	<b>270'000.00</b>	
2300.5660.04	Campus Technik Grenchen	15.09.2020	GR	500'000.00	230'000.00	-		230'000.00	270'000.00	100'000.00
<b>3</b>	<b>Kultur, Sport und Freizeit, Kirche</b>			<b>4'587'460.00</b>	<b>1'865'683.37</b>	<b>1'300'000.00</b>	-	<b>3'165'683.37</b>	<b>1'421'776.63</b>	
<b>3112</b>	<b>Historisches Museum</b>			-	-	-	-	-	-	
<b>3113</b>	<b>Kunsthaut</b>			-	-	-	-	-	-	
<b>3211</b>	<b>Stadtbibliothek</b>			<b>998'460.00</b>	<b>989'731.99</b>	-	-	<b>989'731.99</b>	<b>8'728.01</b>	
3211.5040.00	Stadtbibliothek: Umnutzung alte Turnhalle	15.12.2016	GV	900'225.90	1'105'188.99	-		1'105'188.99	-96'288.99	
	Stadtbibliothek: Umnutzung alte Turnhalle - Projektierungskredit für Aktivierung	29.08.2017	GR	17'774.10						
	Stadtbibliothek: Umnutzung alte Turnhalle - Kredit Projektierung/Ausschreibung	29.08.2017	GR	82'000.00						
3211.6310.17	Beitrag an Umnutzung alte Turnhalle	12.03.2019	SP	8'900.00						
		15.12.2016	GR	-10'440.00	-115'457.00			-115'457.00	105'017.00	
<b>3220</b>	<b>Konzert und Theater</b>			<b>58'000.00</b>	<b>49'356.21</b>	-	-	<b>49'356.21</b>	<b>8'643.79</b>	
3220.5040.00	Parktheater: Teilsanierung Küche, Projektierung	21.06.2017	GRK	58'000.00	49'356.21			49'356.21	8'643.79	
<b>3290</b>	<b>Kultur, übrige</b>			<b>-170'000.00</b>	<b>386'826.69</b>	-	-	<b>386'826.69</b>	<b>-556'826.69</b>	
3290.5090.00	Grenchner Stadtgeschichte, Geschichtsschreibung 1851-2011	20.12.2011	GV	530'000.00	522'050.19			522'050.19	7'949.81	
3290.6090.00	Grenchner Stadtgeschichte, Geschichtsschreibung 1851-2011, Verkäufe	20.12.2011	GV	-30'000.00	-5'568.00			-5'568.00	-24'432.00	

## A 14 Verpflichtungskredite der Investitionsrechnung

Konto	Bezeichnung	Beschlussdatum	Beschlussorgan	Bruttokredit	kumulierte Ausgaben / Einnahmen bis 31.12.2023	Budget		Total Ausgaben / Einnahmen bis 31.12.2024	Restkredit / Saldo	Budget 2025
						Ausgaben 2024	Einnahmen 2024			
3290.6310.00	Grenchner Stadtgeschichte, Geschichtsschreibung 1851-2011, Lotteriefonds	20.12.2011	GV	-100'000.00	-75'500.00			-75'500.00	-24'500.00	
3290.6320.00	Grenchner Stadtgeschichte, Geschichtsschreibung 1851-2011, Beitrag Bürgergemeinde	20.12.2011	GV	-20'000.00	-10'000.00			-10'000.00	-10'000.00	
3290.6360.00	Grenchner Stadtgeschichte, Geschichtsschreibung, Entnahme aus Vermächtnis Fundraising	20.12.2011	GV	-380'000.00	-22'000.00			-22'000.00	-358'000.00	
3290.6370.00	Grenchner Stadtgeschichte, Geschichtsschreibung 1851-2011	20.12.2011	GV	-170'000.00	-22'155.50			-22'155.50	-147'844.50	
<b>3410</b>	<b>Sport</b>			<b>99'000.00</b>	<b>76'504.70</b>			<b>76'504.70</b>	<b>22'495.30</b>	
3410.5060.38	Stadion Riedern: Installation automatische Bewässerung	07.12.2021	GV	99'000.00	76'504.70			76'504.70	22'495.30	
<b>3412</b>	<b>Aussenschwimmbad</b>			<b>932'000.00</b>	<b>363'263.78</b>			<b>563'263.78</b>	<b>368'736.22</b>	
3412.5040.50	Schwimmbad: Erneuerung Sportbeckenauskleidung	07.12.2023	GV	575'000.00	-			200'000.00	375'000.00	200'000.00
3412.5060.00	Schwimmbad: SmartCash Vending System	05.12.2017	GV	54'000.00	54'418.35			54'418.35	-418.35	
3412.5060.24	Schwimmbad: Erneuerung Technik für Aufbereitung Badewasser	04.12.2019	GV	280'000.00	293'512.45			293'512.45	-13'512.45	
3412.5290.01	Schwimmbad: Parkpflegewerk	04.12.2019	GV	23'000.00	15'332.98			15'332.98	7'667.02	
<b>3415</b>	<b>Fussballstadion</b>			<b>2'670'000.00</b>	<b>-</b>			<b>1'100'000.00</b>	<b>1'570'000.00</b>	
3415.5040.31	Stadion Brühl Architekturwettbewerb Nordtribüne Brühl	30.09.2020	GRK	70'000.00	-			-	70'000.00	
3415.5040.39	Stadion Brühl Neubau Tribüne Nord, Projektierung	02.12.2020	GV	300'000.00	-			-	300'000.00	
3415.5040.51	Stadion Brühl: Betonsanierung und Umbau Haupttribüne	07.12.2023	GV	2'300'000.00	-			1'100'000.00	1'200'000.00	1'000'000.00
<b>3417</b>	<b>Skiliftanlage</b>			<b>-</b>	<b>-</b>			<b>-</b>	<b>-</b>	

### A 14 Verpflichtungskredite der Investitionsrechnung

Konto	Bezeichnung	Beschlussdatum	Beschlussorgan	Bruttokredit	kumulierte Ausgaben / Einnahmen bis 31.12.2023	Budget		Total Ausgaben / Einnahmen bis 31.12.2024	Restkredit / Saldo	Budget 2025
						Ausgaben 2024	Einnahmen 2024			
<b>4</b>	<b>Gesundheit</b>			<b>790'000.00</b>	<b>493'803.68</b>	<b>255'000.00</b>	-	<b>748'803.68</b>	<b>41'196.32</b>	
<b>4220</b>	<b>Rettungsdienste</b>			<b>790'000.00</b>	<b>493'803.68</b>	<b>255'000.00</b>	-	<b>748'803.68</b>	<b>41'196.32</b>	
4220.5060.43	Ersatz Ambulanzfahrzeug	07.12.2022	GV	240'000.00	239'999.95	-		239'999.95	0.05	
4220.5060.44	Ersatz Bahrensysteem Stryker 2Stk.	07.12.2022	GV	120'000.00	78'705.08	-		78'705.08	41'294.92	
4220.5060.02	rettung Grenchen: Ersatz Ambulanzfahrzeug	05.09.2017	GV	175'000.00	175'098.65			175'098.65	-98.65	
4220.5040.53	RD: Stützpunkt Rettungsdienst, Umbau neuer Standort	07.12.2023	GV	150'000.00	-	150'000.00		150'000.00	-	
4220.5060.04	RD: Einführung AmbulancePad	07.12.2023	GV	105'000.00	-	105'000.00		105'000.00	-	
<b>5</b>	<b>Soziale Sicherheit</b>			<b>897'000.00</b>	<b>968'691.03</b>	<b>80'000.00</b>	-	<b>1'048'691.03</b>	<b>38'308.97</b>	
<b>5726</b>	<b>Sozialregion Oberer Leberberg SF</b>			<b>897'000.00</b>	<b>968'691.03</b>	<b>80'000.00</b>	-	<b>1'048'691.03</b>	<b>38'308.97</b>	
5726.5040.21	Standortentscheid SDOL: bauliche Umgestaltung/Umbzug SDOL	05.12.2018	GV	640'000.00	824'137.33	-		824'137.33	5'862.67	
				190'000.00						
5726.5200.01	Einführung neuer KLI/Bnet-Module	18.05.2021	GR	67'000.00	144'553.70	80'000.00		224'553.70	32'446.30	
		02.12.2020	GV	30'000.00						
		07.12.2021	GV	100'000.00						
		07.12.2022	GV	60'000.00						
<b>6</b>	<b>Verkehr</b>			<b>17'138'730.25</b>	<b>7'388'138.39</b>	<b>4'334'000.00</b>	<b>1'500'000.00</b>	<b>10'494'169.48</b>	<b>5'667'560.77</b>	
<b>6130</b>	<b>Kantonssrassen</b>			-	-	-	-	-	-	
<b>6150</b>	<b>Gemeindestrassen</b>			<b>15'319'900.00</b>	<b>6'977'848.73</b>	<b>4'125'000.00</b>	<b>1'500'000.00</b>	<b>9'602'848.73</b>	<b>47'17'051.27</b>	
6150.5010.01	Bahnhof Grenchen Süd: Neugestaltung Bahnhofsareal, Projektierung	18.12.2007	GV	160'000.00	4'026'425.27	1'600'000.00	1'500'000.00	4'126'425.27	2'033'474.73	-2'380'000.00
		01.07.2009	GV	50'000.00						
		03.12.2014	GV	100'000.00						
		04.12.2018	GR	200'000.00						
		29.11.2020	Urne	5'649'900.00						
6150.5010.14	Kirchstrasse Süd: Einbau lärmdämmender Belag	15.12.2016	GV	430'000.00	280'321.85			280'321.85	149'678.15	
6150.6300.14	Kirchstrasse Süd: Einbau lärmdämmender Belag, Beitrag	15.12.2016	GV	-20'000.00	-22'880.00			-22'880.00	2'880.00	

## A 14 Verpflichtungskredite der Investitionsrechnung

Konto	Bezeichnung	Beschlussdatum	Beschlussorgan	Bruttokredit	kumulierte Ausgaben / Einnahmen bis 31.12.2023	Budget		Total Ausgaben / Einnahmen bis 31.12.2024	Restkredit / Saldo	Budget 2025
						Ausgaben 2024	Einnahmen 2024			
6150.5010.26	Umsetzung des Behindertengleichstellungsgesetzes bei Bushaltestellen	04.12.2019	GV	940'000.00	416'557.25	235'000.00		651'557.25	288'442.75	235'000.00
6150.5010.31	Karl Mathy-Strasse, Strassen und Trottoirsanierung	02.12.2020	GV	880'000.00	802'075.41	80'000.00		882'075.41	-2'075.41	
6150.5010.33	BLS-Brücke, Instandsetzung, Projektierungskredit	02.12.2020	GV	330'000.00	32'168.75	-		32'168.75	297'831.25	
6150.5010.37	Marktpassage Renovationsarbeiten	07.12.2021	GV	295'000.00	282'193.95	-		282'193.95	12'806.05	
6150.5010.38	Bahnhofstrasse, DeVille bis Kreisel, lärmämmender Belag und def. Kreisel	07.12.2022	GV	970'000.00	709'203.40	120'000.00		829'203.40	140'796.60	-15'000.00
6150.5010.39	Breiten, Erschliessung ab Gibelstrasse	07.12.2022	GV	530'000.00	15'185.70	70'000.00		85'185.70	444'814.30	220'000.00
6150.5010.40	Öffentliche Beleuchtung: Effizienzsteigerung Rahmenkredit Periode 2023-2026	07.12.2022	GV	880'000.00	93'153.45	220'000.00		313'153.45	566'846.55	-
6150.5010.41	Sanierung John Harwood-Strasse	07.12.2023	GV	650'000.00	26'339.85	650'000.00		676'339.85	-26'339.85	
6150.5010.42	Sanierung Bachtelenstrasse	07.12.2023	GV	1'000'000.00	-	580'000.00		580'000.00	420'000.00	520'000.00
6150.5010.43	Bushaltestellenkonzept gemäss Buskonzept 2026, bauliche Anpassungen	07.12.2023	GV	490'000.00	-	200'000.00		200'000.00	290'000.00	350'000.00
6150.5010.90	Rahmenkredit Strassenunterhalt	07.12.2022	GV	370'000.00	-	370'000.00		370'000.00	380'000.00	-
6150.5010.xx	Friedhofstrasse Mitte, Strassen- und Trottoirsanierung	07.12.2023	GV	380'000.00						650'000.00
6150.5010.xx	Campus Technik Grenchen, Brühlstrasse und Stichstrasse Riedernstrasse, Instandstellung	07.12.2024	GV	850'000.00						150'000.00
6150.5040.00	Werkhof: Salz-Silo mit Verladestart	12.06.2017	GV	165'000.00	317'103.85	-		317'103.85	-7'103.85	
		15.12.2017	GR	145'000.00		-				
6150.6300.02	Bahnhof Grenchen Süd: Neugestaltung Bahnhofsareal, Projektierung Beiträge	18.12.2007	GV	-275'000.00	-	-		-	-275'000.00	

### A 14 Verpflichtungskredite der Investitionsrechnung

Konto	Bezeichnung	Beschlussdatum	Beschlussorgan	Bruttokredit	kumulierte Ausgaben / Einnahmen bis 31.12.2023	Budget		Total Ausgaben / Einnahmen bis 31.12.2024	Restkredit / Saldo	Budget 2025
						Ausgaben 2024	Einnahmen 2024			
<b>6151</b>	<b>Parkplätze</b>			<b>271'000.00</b>	<b>272'031.09</b>	-	-	<b>272'031.09</b>	<b>21'968.91</b>	
6151.5060.25	Ersatz Parkhuren	04.12.2019	GV	140'000.00	120'840.15	-	-	120'840.15	19'159.85	
6151.5060.29	Schrankensystem Parkplatz Rains	04.12.2019	GV	131'000.00	151'190.94	-	-	151'190.94	2'809.06	
		07.04.2021	GRK	23'000.00						
<b>6153</b>	<b>Werkhof</b>			<b>422'830.25</b>	<b>162'830.25</b>	<b>209'000.00</b>	-	<b>371'830.25</b>	<b>51'000.00</b>	
6153.5040.01	Neuorganisation	05.12.2018	GV	165'000.00	162'830.25	209'000.00	-	371'830.25	51'000.00	
		10.11.2021	GRK	88'000.00						
		25.10.2023	GRK	72'000.00						
		21.11.2023	GR	97'830.25						
<b>6154</b>	<b>Fuhrpark</b>			<b>1'125'000.00</b>	<b>247'459.41</b>	-	-	<b>247'459.41</b>	<b>877'540.59</b>	
6154.5060.20	Ersatz Salz- und Splittstreuer zu Kleintraktor	05.12.2018	GV	10'000.00	9'898.90			9'898.90	101.10	
6154.5060.33	Stadtgrün: Ersatz Lieferwagen Jg. 2007	02.12.2020	GV	60'000.00	60'000.00			60'000.00	-	
6154.5060.39	Ersatz Melaki inkl. Schneepflug	07.12.2021	GV	280'000.00	-	-	-	-	280'000.00	
6154.5060.40	Ersatz Ladog	07.12.2021	GV	285'000.00	-	-	-	-	285'000.00	
6154.5060.42	Ersatz Kommunalfahrzeug Jg. 2008 Inv. Nr. 009 Hansa	07.12.2022	GV	195'000.00	177'560.51	-	-	177'560.51	17'439.49	
6154.5060.xx	Ersatz Kehrmaschine Jg. 2011	07.12.2024	GV	180'000.00	-	-	-	-	180'000.00	180'000.00
6154.5060.xx	Ersatz Kleintraktor INV. Nr. 27	07.12.2024	GV	115'000.00	-	-	-	-	115'000.00	115'000.00
<b>7</b>	<b>Umweltschutz und Raumordnung</b>			<b>10'116'236.00</b>	<b>4'087'368.52</b>	<b>1'945'000.00</b>	<b>400'000.00</b>	<b>5'632'368.52</b>	<b>4'483'867.48</b>	
<b>7201</b>	<b>Abwasserbeseitigung SF</b>			<b>6'600'150.00</b>	<b>2'072'766.45</b>	<b>1'480'000.00</b>	<b>400'000.00</b>	<b>3'152'766.45</b>	<b>3'447'383.55</b>	
7201.5032.09	Kirchstrasse Süd: Kanalisationsoptimierung	15.12.2015	GV	270'000.00	13'361.98	-	-	13'361.98	256'638.02	
7201.5032.22	Bahnhofstrasse: Kanalisationsoptimierung	02.12.2020	GV	590'000.00	378'882.88	30'000.00	-	408'882.88	181'117.12	
7201.5032.23	Karl Mathy Strasse, Gesamtsanierung Entwässerungssystem	02.12.2020	GV	2'100'150.00	2'070'425.41	60'000.00	-	2'130'425.41	-30'275.41	
7201.5032.30	Stadtentwässerung: Roboter- und Inlinesanierung von Abwasserleitungen 2023-2026	07.12.2022	GV	840'000.00	8'858.61	2'10'000.00	-	218'858.61	621'141.39	210'000.00
7201.5032.31	Sanierung Bachtelenstrasse, Ausbau und Ersatz Entwässerungssystem	07.12.2023	GV	430'000.00	34'353.95	400'000.00	-	434'353.95	-4'353.95	100'000.00

## A 14 Verpflichtungskredite der Investitionsrechnung

Konto	Bezeichnung	Beschlussdatum	Beschlussorgan	Bruttokredit	kumulierte Ausgaben / Einnahmen bis 31.12.2023	Budget		Total Ausgaben / Einnahmen bis 31.12.2024	Restkredit / Saldo	Budget 2025
						Ausgaben 2024	Einnahmen 2024			
7201.5032.32	Eta Werk 1 (Schild-Rust-Strasse), Kanalisationsanierung	07.12.2023	GV	530'000.00	-	530'000.00	-	530'000.00	-	
7201.5032.xx	Moosbachkanal, Sanierung	07.12.2024	GV	2'170'000.00	-	-	-	-	2'170'000.00	1'100'000.00
7201.5290.29	GEP Genereller Entwässerungsplan, Überarbeitung	07.12.2022	GV	870'000.00	30'235.52	250'000.00	-	280'235.52	589'764.48	250'000.00
7201.6370.11	Kanalisationsanschlussgebühren			-1'200'000.00	-463'351.90	-	400'000.00	-863'351.90	-336'648.10	-400'000.00
<b>7301</b>	<b>Abfallbeseitigung SF</b>			<b>940'000.00</b>	<b>534'934.97</b>	<b>380'000.00</b>	-	<b>914'934.97</b>	<b>25'065.03</b>	
7301.5060.01	Dezentrale Sammelstelle	14.03.2017	GR	370'000.00	412'658.79	30'000.00		442'658.79	147'341.21	
		30.06.2020	GR	220'000.00						
7301.5063.00	Abfallbeseitigung Ersatz Kehrichtwagen Jg. 2007	16.12.2016	GV	350'000.00	122'276.18	350'000.00		472'276.18	-122'276.18	
<b>7500</b>	<b>Arten- und Landschaftsschutz</b>			<b>636'086.00</b>	<b>207'418.30</b>	<b>85'000.00</b>	-	<b>292'418.30</b>	<b>343'667.70</b>	
7500.5000.00	Neophytenproblematik	29.11.2017	GRK	60'000.00	60'000.00	-		60'000.00	-	
7500.5000.01	Massnahmen Bekämpfung Buchsbaumzünsler	04.12.2019	GV	220'000.00	98'821.05	40'000.00		138'821.05	81'178.95	
7500.5010.00	Eschensterben: Ersatzpflanzungen auf dem gesamten Stadtgebiet	15.12.2016	GV	356'086.00	48'597.25	45'000.00		93'597.25	262'488.75	
<b>7690</b>	<b>Übrige Bekämpfung von Umweltverschmutzung</b>			-	-	-	-	-	-	
<b>7710</b>	<b>Friedhof und Bestattung</b>			<b>440'000.00</b>	<b>400'386.45</b>	<b>-</b>	-	<b>400'386.45</b>	<b>39'613.55</b>	
7710.5040.29	Umgestaltungsplan Friedhof für neues Baumengrab	04.12.2019	GV	440'000.00	400'386.45	-		400'386.45	39'613.55	
<b>7900</b>	<b>Raumordnung</b>			<b>1'500'000.00</b>	<b>871'862.35</b>	<b>-</b>	-	<b>871'862.35</b>	<b>628'137.65</b>	
7900.5290.00	Revision der Ortsplanung	03.12.2014	GV	100'000.00	871'862.35	-		871'862.35	128'137.65	100'000.00
	Revision der Ortsplanung	07.12.2017	GV	500'000.00						
	Revision der Ortsplanung	06.04.2021	GR	200'000.00						
	Revision der Ortsplanung	06.04.2021	GR	200'000.00						
7900.5290.xx	Aggloverein: Rahmenkredit 2025-2029	07.12.2024	GV	500'000.00	-	-		-	500'000.00	100'000.00

### A 14 Verpflichtungskredite der Investitionsrechnung

Konto	Bezeichnung	Beschlussdatum	Beschlussorgan	Bruttokredit	kumulierte		Budget		Total	Restkredit / Saldo	Budget 2025
					Ausgaben / Einnahmen bis 31.12.2023	Ausgaben / Einnahmen 2024	Ausgaben 2024	Einnahmen 2024			
8	Volkswirtschaft			648'480.00	569'116.45	228'000.00	-	797'116.45	-148'636.45		
8400	Tourismus, Kommunale Werbung			390'000.00	310'636.45	150'000.00	-	460'636.45	-70'636.45		
8400.5060.35	Signaletik	02.12.2020	GV	150'000.00	265'025.85	150'000.00		415'025.85	-125'025.85	25'000.00	
		07.12.2021	GV	100'000.00		-					
		05.07.2022	GR	40'000.00		-					
8400.5060.36	Ersatz und Erweiterung Weihnachtsbeleuchtung	02.12.2020	GV	55'000.00	45'610.60	-		45'610.60	54'389.40		
	Ersatz und Erweiterung Weihnachtsbeleuchtung	23.08.2023	GRK	45'000.00							
8502	Wirtschafts- und Standortförderung			258'480.00	258'480.00	78'000.00	-	336'480.00	-78'000.00		
8502.5290.03	Kommunikationskonzept	07.12.2021	GV	240'000.00	258'480.00	78'000.00		336'480.00	-78'000.00		
		06.04.2022	GRK	18'480.00							
<b>Gemäss HBO-Kapitel 11 Kreditwesen sind die Investitionen vom Finanzvermögen zur Kostenkontrolle in der Verpflichtungskreditkontrolle zu führen:</b>											
9	Finanzen und Steuern			30'021'085.20	15'028'692.25	-	-	15'028'692.25	15'000'092.95		
9630	Liegenschaften des Finanzvermögens			30'021'085.20	15'028'692.25	-	-	15'028'692.25	15'000'092.95		
	Restkredit aus Landbeschaffungskredit 2015			21'085.20	21'085.20			21'085.20	-		
	Kauf GB 1953, Obere Riederer, Anteil Landbeschaffungskredit 2020	13.05.2020	GRKB 3084		21'085.20						
	Landbeschaffungskredit 2020	09.02.2020	Urne	15'000'000.00	15'007'607.05	-	-	15'007'607.05	15'000'092.95		
	Kauf GB 1953, Obere Riederer, Anteil Landbeschaffungskredit 2020	13.05.2020	GRKB 3084		441'661.85						
	Kauf GB 3687, "Lingeriz Schutzdamm"	23.09.2020	GRKB 3135		6'000.00	-					
	Kauf GB 9820, Bachmatten, Anteil Landbeschaffungskredit 2020	13.05.2020	GRKB 3308		1'714'800.00	-					
	Kauf GB 4126, Zentrum, Anteil Landbeschaffungskredit 2020	07.07.2021	GRKB 3275		1'173'600.00	-					





# Anhang

## Finanzkennzahlen

	2025	2024	2023	2022	2021	Mittelwert	Richtwerte
<b>Gewichteter Nettoverschuldungsquotient</b> (Nettoschuldung I im Verhältnis zum gewichteten Fiskalertrag 100%)	---	---	-32.16%	-45.41%	-44.77%	-40.78%	< 100 % 100 % - 150 % > 150 %
Der Nettoverschuldungsquotient gibt an, welcher Anteil der direkten Steuern der natürlichen und juristischen Personen bzw. wie viele Jahrestanchen erforderlich wären, um die Nettoschulden abzutragen. Der Steuerertrag wird auf 100% gewichtet gerechnet.							
<b>Selbstfinanzierungsgrad</b> (Selbstfinanzierung in Prozent der Nettoinvestitionen)	5.09%	28.29%	58.71%	123.66%	180.28%	79.21%	> 100% 80% - 100% 50% - 80% < 50%
Der Selbstfinanzierungsgrad zeigt an, in welchem Ausmass Neuinvestitionen durch selbstwirtschaftete Mittel finanziert werden können. Ein Selbstfinanzierungsgrad unter 100% führt zu einer Neuverschuldung. Liegt dieser Wert über 100%, können Schulden abgebaut werden. Mittelfristig sollte der SF-Grad im Durchschnitt gegen 100% sein, wobei auch der Stand der aktuellen Verschuldung eine Rolle spielt. Die Kennzahl kann starken Schwankungen unterliegen und sollte daher mittelfristig betrachtet werden.							
<b>Eigenkapital zum Fiskalertrag</b> (Eigenkapital in % des Fiskalertrages)	---	---	54.90%	57.57%	61.81%	58.09%	> 60 % > 30 % > 15 %
Nach Gemeindegrösse abgestufte Mindestausstattung des Eigenkapitals (Bilanzüberschuss) zur Abdeckung von ausserplanmässigen Aufwandüberschüssen und zum Schutz vor einem Bilanzfehlbetrag.							
<b>Eigenkapitaldeckungsgrad</b> (Bilanzüberschuss, -fehlbetrag in % zum Laufenden Aufwand)	---	---	24.73%	25.97%	26.67%	25.79%	> 60 % > 30 % > 15 %
Welche frei verfügbaren Reserven bestehen zur Deckung allfälliger Defizite. Es ist anzustreben, ausreichend frei verfügbare Reserven zu bilden, um Schwankungen auszugleichen. Je nach Gemeindegrösse sollten zwischen 15% bis 60% des Aufwandes aus der ER als Zielgrösse für den Bilanzüberschuss vorhanden sein.							
<b>Zinsbelastungsanteil</b> (Nettozinsen in Prozent des Laufenden Ertrags)	-0.08%	-0.06%	-0.45%	-0.45%	0.32%	-0.14%	0 % - 4 % 4 % - 9 % 9 % und mehr
Der Zinsbelastungsanteil sagt aus, welcher Anteil des laufenden Ertrags durch den Zinsaufwand gebunden ist. Je tiefer der Wert, desto grösser der Handlungsspielraum.							

## Finanzkennzahlen

	2025	2024	2023	2022	2021	Mittelwert	
<b>Investitionsanteil</b>	<b>12.48%</b>	<b>9.64%</b>	<b>9.88%</b>	<b>5.17%</b>	<b>7.67%</b>	<b>8.97%</b>	< 10 % schwache Investitionstätigkeit
(Bruttoinvestitionen in Prozent des konsolidierten Gesamtaufwandes)	Der Investitionsanteil zeigt die Aktivität im Bereich der Investitionen und den Einfluss auf die Nettoverschuldung. Die Kennzahl kann von Jahr zu Jahr sehr stark schwanken. Eine Beurteilung über mehrere Jahre ist deshalb wichtig und sinnvoll zusammen mit dem Selbstfinanzierungsanteil.						10 % - 20 % mittlere Investitionstätigkeit
							20 % - 30 % starke Investitionstätigkeit
							> 30 % sehr starke Investitionstätigkeit
<b>Nettoschuld I pro Einwohner</b>	<b>---</b>	<b>---</b>	<b>-832</b>	<b>-1'110</b>	<b>-1'044</b>	<b>-995</b>	< 0 Nettovermögen
(Fremdkapital abzüglich Finanzvermögen)	Klassische Grösse zur Beurteilung der Verschuldung bzw. des Vermögens der Gemeinde unter Einbezug der Beteiligungen im Verwaltungsvermögen.						0 - 1'000 geringe Verschuldung
							1'001 - 2'500 mittlere Verschuldung
							2'501 - 5'000 hohe Verschuldung
							> 5'000 sehr hohe Verschuldung
<b>Nettoschuld II pro Einwohner</b>	<b>---</b>	<b>---</b>	<b>-875</b>	<b>-1'154</b>	<b>-1'088</b>	<b>-1'039</b>	siehe Nettoschuld I
(Verwaltungsvermögen abzgl. Darlehen und Beteiligungen und Eigenkapital geteilt durch EW)	Grösse zur Beurteilung der Verschuldung bzw. des Vermögens der Gemeinde unter Abzug der Beteiligungen im Verwaltungsvermögen. Entspricht dem klassischen Begriff der "Nettolast".						
<b>Bruttoverschuldungsanteil</b>	<b>---</b>	<b>---</b>	<b>99.06%</b>	<b>77.11%</b>	<b>79.90%</b>	<b>85.36%</b>	< 50 % sehr gut
(Bruttoschulden in Prozent des Laufenden Ertrages)	Der Bruttoverschuldungsanteil ist eine Grösse zur Beurteilung der Verschuldungssituation bzw. zur Frage, ob die Verschuldung in einem angemessenen Verhältnis zu den erwirtschafteten Erträgen steht. Er zeigt an, wieviele Prozente vom Finanzertrag benötigt werden, um die Bruttoschulden abzubauen.						50 % - 100 % gut
							100% - 150 % mittel
							150 % - 200 % schlecht
							> 200 % kritisch
<b>Kapitaldienstannteil</b>	<b>4.12%</b>	<b>4.52%</b>	<b>3.20%</b>	<b>2.96%</b>	<b>3.74%</b>	<b>3.71%</b>	0 % - 5 % geringe Belastung
(Kapitalkosten im Verhältnis zum Laufenden Ertrag)	Der Kapitaldienstannteil ist die Messgrösse für die Belastung des Haushaltes durch Kapitalkosten. Die Kennzahl gibt Auskunft darüber, wie stark der Laufende Ertrag durch den Zinsendienst und die Abschreibungen (= Kapitaldienst) belastet ist. Ein hoher Anteil weist auf einen enger werdenden finanziellen Spielraum hin.						5 % - 15 % tragbare Belastung
							> 15 % hohe Belastung

# Anhang

## Finanzkennzahlen

	2025	2024	2023	2022	2021	Mittelwert
<b>Selbstfinanzierungsanteil</b>	<b>0.60%</b>	<b>2.32%</b>	<b>5.45%</b>	<b>5.57%</b>	<b>10.81%</b>	<b>4.95%</b>

(Selbstfinanzierung im Verhältnis zum Laufenden Ertrag)

Der Selbstfinanzierungsanteil charakterisiert die Finanzkraft und den finanziellen Spielraum einer Gemeinde. Er gibt an, welchen Anteil ihres Ertrages die öffentliche Körperschaft zur Finanzierung ihrer Investitionen aufwenden kann.

> 20 % gut  
10 % - 20 % mittel  
< 10 % schlecht

	2025	2024	2023	2022	2021	Mittelwert
<b>Bruttorendite Finanzvermögen</b>	<b>---</b>	<b>---</b>	<b>3.48%</b>	<b>2.83%</b>	<b>7.24%</b>	<b>4.52%</b>

(Ertrag Finanzvermögen im Verhältnis zum Finanzvermögen)

Die Bruttorendite gibt Auskunft, wieviel % der Finanzvermögensertrag im Verhältnis zum Finanzvermögen beträgt. Je nach wirtschaftlicher Situation und Liegenschaften im Finanzvermögen kann diese Berechnung stark variieren.

3 % - 5 % gut  
1 % - 3 % genügend  
0 % - 1 % schlecht

	2025	2024	2023	2022	2021	Mittelwert
<b>Bruttoschulden pro Kopf</b>	<b>---</b>	<b>---</b>	<b>6'819</b>	<b>5'337</b>	<b>5'398</b>	<b>5'851</b>

(Bruttoschulden pro Einwohner)

Diese Grösse ist für viele weiterführende Überlegungen von Bedeutung, insbesondere für die Finanzstatistik.

keine

