

***Stadt
Grenchen***

Voranschlag 2012

INHALTSVERZEICHNIS		Seite	Seite
Bericht zum Voranschlag	5-14	4	Gesundheit 70
Jahresergebnisse	15	440	Krankenpflege..... 70
		450	Krankheitsbekämpfung..... 70
LAUFENDE RECHNUNG	17	460	Schulgesundheitsdienst..... 70
		461	Schulzahnpflege..... 70
Uebersichten		470	Lebensmittelkontrolle..... 70
Artengliederung des Aufwandes.....	18	491	Ambulanz- und Rettungsdienst..... 72
Artengliederung des Ertrages.....	19	5	Soziale Wohlfahrt 74
Aufabengliederung/Uebersicht.....	21	500	Sozialversicherungen..... 74
		520	Krankenversicherungen..... 74
Detailrechnung		535	Leistungen an Alter..... 74
0 Allgemeine Verwaltung	22	540	Jugend und Familien..... 74
011 Gemeindeversammlung, Wahlen, Abstimmungen.....	22	541	Schülerhort / Tagesstruktur..... 74
012 Gemeinderat, Kommissionen.....	22	542	Kindertagesstätte Villa Kunterbunt..... 76
020 Stadtpräsidium, Stadtkanzlei.....	22	543	Kindertagesstätte Märlihus..... 76
021 Rechtsdienst.....	22	550	Invalidität..... 78
022 Personalamt.....	24	560	Sozialer Wohnungsbau..... 78
023 Finanzverwaltung.....	24	570	Alters- und Pflegeheime..... 78
025 Informatik.....	24	580	Allgemeine Sozialhilfe..... 78
027 Baudirektion.....	26	582	Gesetzliche Sozialhilfe..... 78
028 Allgemeine Personalkosten.....	26	583	Sozialamt..... 80
029 Allgemeine Verwaltung.....	28	584	Soziale Dienste Oberer Leberberg (SF)..... 80
030 Leistungen für Pensionierte.....	30	590	Hilfsaktionen..... 82
090 Verwaltungsliegenschaften.....	30	6	Verkehr 84
1 Oeffentliche Sicherheit	32	620	Gemeindestrassen..... 84
101 Einwohnerkontrolle.....	32	621	Parkplätze (SF)..... 84
103 Katasteramt.....	32	622	Werkhof..... 86
104 Markt.....	32	650	Regionalverkehr..... 86
110 Stadtpolizei.....	34	660	Schiffahrt..... 90
120 Friedensrichter.....	34	670	Flughafen..... 90
141 Feuerwehr.....	34	7	Umwelt, Raumordnung 92
150 Quartieramt.....	36	711	Abwasserbeseitigung (SF)..... 92
151 Schiessanlage.....	36	721	Abfallbeseitigung (SF)..... 92
160 Zivilschutz.....	38	740	Friedhof..... 94
161 Bevölkerungsschutz.....	38	750	Gewässerverbauungen..... 94
162 Regionale Zivilschutzorganisation (SF).....	38	770	Naturschutz..... 96
163 Regionale Bevölkerungsschutz- und Zivilschutz- kommission, Regionaler Führungsstab (SF).....	40	780	Allgemeiner Umweltschutz..... 96
		781	Oeffentliche Bedürfnisanstalten..... 96
		782	Feuerungskontrolle..... 96
		790	Orts- und Regionalplanung..... 98
2 Bildung	42	8	Volkswirtschaft 100
200 Kindergärten.....	42	800	Landwirtschaft, Tierschutz..... 100
210 Primarschule.....	42	810	Forstwirtschaft..... 100
211 Oberschule.....	42	830	Kommunale Werbung..... 100
212 Oberstufe.....	44	841	Wirtschaftsförderung..... 100
213 Bezirksschule.....	44	9	Finanzen, Steuern 102
214 Einführungs-, Klein- und Werkklassen.....	48	900	Gemeindesteuern..... 102
215 Werken I und II.....	48	920	Finanzausgleich..... 102
216 Hauswirtschaftsschule.....	48	940	Kapitaldienst..... 102
217 Musikschule.....	50	942	Liegenschaften des Finanzvermögens..... 102
218 Schulanlagen.....	50	990	Abschreibungen..... 104
219 Schulleitung, Schulverwaltung.....	52	994	Betriebe..... 104
220 Sonderschulung.....	52	995	Vorfinanzierungen..... 104
228 Heilpädagogische Sonderschule.....	52	999	Abschluss..... 104
229 Heilpädagogischer Dienst.....	54	INVESTITIONSRECHNUNG	107
290 Allgemeine Schul- und Bildungskosten.....	56	Kreditbewilligungen.....	108
291 Informatik Schulen.....	56	Investitionen Uebersicht.....	109
		Investitionen.....	110
3 Kultur, Freizeit	60	Sozialregion Oberer Leberberg	113
300 Standortmarketing, Kultur und Sport.....	60	Uebersicht.....	114
301 Stadtbibliothek.....	60	Detailrechnung.....	115
302 Stadtarchiv.....	62	Anträge des Gemeinderates an die Gemeindeversammlung	117
303 Parktheater.....	62	Abkürzungsverzeichnis.....	119
330 Parkanlagen.....	62		
340 Sport.....	62		
341 Schwimmbad.....	64		
344 Fussballstadion Brühl.....	64		
347 Skilift.....	64		
348 Freiwilliger Schulsport.....	66		
350 Allgemeine Freizeitgestaltung.....	66		
351 Ferienheim Prägels.....	66		
352 Sommer- und Wintersportlager.....	68		
353 Kinderspielplätze.....	68		
355 Freizeitzentrum Alte Turnhalle.....	68		
357 Lindenhaus (Jugendhaus).....	68		

Stadt Grenchen

Korrekturen zum Voranschlag 2012

Aufgrund von Beschlüssen der Gemeindeversammlung vom 20.12.11 verändert sich der gedruckte Voranschlag wie folgt:

Laufende Rechnung

Konto	Bezeichnung	Voranschlag 2012	
		Aufwand	Ertrag
	Total Aufwand, Ertrag gemäss Publikation	100'612'465	98'984'790
340.365.00	Beitrag für Abwart IG Riedern	8'000	
162.xxx.xx	Regionale Zivilschutzorganisation (Details sind noch zu ermitteln)	-14'400	
	Total Aufwand, Ertrag	100'606'065	98'984'790
	Aufwandüberschuss korrigiert		1'621'275
	Total	100'606'065	100'606'065

Bericht zum Voranschlag 2012

1 ERGEBNISSE DES VORANSCHLAGES 2012 IM UEBERBLICK [in 1'000 Franken]

1.1 Zusammenfassung [Angaben in 1'000 Franken]

Für das Jahr 2012 wird in der Laufenden Rechnung ein Defizit von 1.6 Mio. Franken budgetiert. Unter Berücksichtigung der Nettoinvestitionen von 5.2 Mio. Franken und der gänzlichen Auflösung der Spezialfinanzierung „Liegenschaften Finanzvermögen“ in der Höhe von 1.1 Mio. Franken resultiert ein Finanzierungsfehlbetrag von 5.0 Mio. Franken. In diesem Umfange nimmt das vorhandene Nettovermögen ab.

1.2 Ergebnis der Laufenden Rechnung	Budget 2012	Vorjahr	Abweichung
Aufwand	100'612	96'533	4'079
Ertrag	98'984	97'012	1'972
Ergebnis	- 1'628	479	- 2'107

Die laufende Rechnung schliesst bei einem Defizit von 1.6 Mio. Franken um rund 2.1 Mio. Franken schlechter ab als das Vorjahresbudget. Dabei fallen der Aufwand um rund 4.1 Mio. Franken oder 4.2% und der Ertrag um rund 2.0 Mio. Franken oder 2.0% höher aus als im Vorjahresbudget.

Mehraufwendungen fallen vor allem durch höhere Besoldungen, Abschreibungen aufgrund der Auflösung von Vorfinanzierungen, Entschädigungen an Gemeinwesen (Kostenanteile an Sozialregion Oberer Leberberg) sowie Beiträge (Pflegefiananzierung) und interne Verrechnungen an. Tiefere Aufwendungen sind hauptsächlich bei den Rentenleistungen, beim Sachaufwand, den Beiträgen für Ergänzungsleistungen und den Passivzinsen geplant.

Der Mehrertrag ist vor allem auf die rund 2.4 Mio. Franken höhere Entnahme aus dem Liegenschaftensfonds (für Ergebnisverbesserung) und auf die Auflösung von Vorfinanzierungen zurückzuführen. Nebst höheren Subventionen der Lehrbesoldungen von 1.2 Mio. Franken fallen auch die internen Verrechnungen im Ertrag höher aus. Mindereinnahmen von 2.2 Mio. Franken sind bei den Steuereinnahmen zu verzeichnen.

1.3 Investitionsrechnung	Budget 2012	Vorjahr	Abweichung
Bruttoinvestitionen	7'288	6'788	500
Einnahmen	2'082	1'090	992
Nettoinvestitionen	5'206	5'698	- 492

In der Investitionsrechnung fallen die Nettoinvestitionen mit total 5.2 Mio. Franken um rund 0.5 Mio. Franken tiefer aus als im Vorjahr. Dabei betragen die "ordentlichen" Investitionen 3.5 Mio. Franken und liegen damit 1.0 Mio. Franken unter der mit dem Finanzplan für das Jahr 2012 festgelegten Investitionsquote von 4.5 Mio. Franken. Schwerpunkte bilden der Stiftungsbeitrag für den Bau einer Mehrzweckhalle ‚Velodrome‘, verschiedene Verkehrsprojekte sowie diverse Ersatzbeschaffungen für die Informatik und von Fahrzeugen. Die Investitionen zulasten der Spezialfinanzierung Abwasserbeseitigung betragen netto rund 1.3 Mio. Franken und in die Abfallbeseitigung rund 0.4 Mio. Franken.

1.4 Finanzierung	Budget 2012	Vorjahr	Abweichung
Aufwandüberschuss	1'628	479	- 2'107
Entnahme Spezialfinanzierung Liegenschaften	1'084		- 1'084
Abschreibungen	2'898	2'840	58
Bruttoüberschuss	186	3'319	- 3'133
Nettoinvestitionen	- 5'206	- 5'698	- 492
Finanzierungsergebnis	- 5'020	- 2'379	- 2'641

Das Finanzierungsergebnis entspricht der budgetierten Veränderung des Nettovermögens. Gemäss dem vorliegenden Ergebnis können nebst den Ausgaben der Laufenden Rechnung die Investitionen nur mit rund 0.2 Mio. Franken aus eigenen Mitteln finanziert werden.

Der **Selbstfinanzierungsgrad** der Nettoinvestitionen beträgt aufgrund des tiefen Bruttoüberschusses lediglich noch 4 % und fällt damit deutlich tiefer aus als im Vorjahr (58 %) und auch tiefer als im überarbeiteten Finanzplan vorgesehen ist (22 %).

2 ANALYSE DER LAUFENDEN RECHNUNG

2.1 Nettobelastungen nach Aufgabengliederung

Die nachfolgende Tabelle zeigt den Nettoaufwand der einzelnen Aufgabenbereiche im Vergleich zum Voranschlag 2011. Beim Nettoaufwand handelt es sich um denjenigen Aufwand, welcher nach Abzug diverser Einnahmen von Dritten mit Steuern finanziert wird.

	Budget 2012	Vorjahr	Abweichung
Allgemeine Verwaltung	6'434	7'156	- 722
Öffentliche Sicherheit	3'435	3'568	- 133
Bildung	21'032	21'820	- 788
Kultur, Freizeit	3'730	3'867	- 137
Gesundheit	1'870	1'826	+ 44
Soziale Wohlfahrt	14'311	11'754	+ 2'557
Verkehr	6'141	5'691	+ 450
Umwelt, Raumordnung	1'037	997	+ 40
Volkswirtschaft	431	432	- 1
Finanzen	- 1'378	- 175	- 1'203
Nettoaufwand	57'043	56'936	- 107
Steuern	- 55'415	- 57'415	- 2'000
Ergebnis	- 1'628	479	- 2'107

Allgemeine Bemerkungen

Bei den Besoldungen des Verwaltungspersonals wird aufgrund der sich abzeichnenden Negativteuerung mit keinem Teuerungsausgleich gerechnet. Massgebend ist wie bisher der Indexstand per Ende November. Erstmals enthalten sind Besoldungskosten inkl. Sozialleistungen von 0.175 Mio. Franken für aufgelaufene Überzeiten und Ferienguthaben, für die beim Jahresabschluss Rückstellungen zu bilden sind.

Für das kantonale Personal und die Lehrbesoldungen wurde im Rahmen der Lohnverhandlungen GAV eine Lohnerhöhung von 0.5 % vereinbart.

Die Kinderzulagen werden neu gesamthaft in der Rubrik 028 und nicht mehr einzeln in den entsprechenden Rubriken verbucht. Dafür fallen die internen Verrechnungen der Sozialversicherungen höher aus, da die Rückerstattungen der Kinderzulagen nicht mehr in Abzug gebracht werden.

Nicht mehr budgetiert wurden die Kompetenzsummen der Abteilungsleiter im Betrage von 0.05 Mio. Franken, nachdem diese in den vergangenen Jahren kaum beansprucht wurden.

	Budget 2012	Vorjahr	Abweichung
Allgemeine Verwaltung	6'434	7'156	- 722

Der Minderaufwand von 0.722 Mio. Franken wird weitgehend durch tiefere Pensionskasseneinkäufe für Pensionierte begründet. Der Teuerungseinkauf für Renten sowie die neu in Rubrik 028 geführten Kinderzulagen werden grösstenteils durch höher verrechnete Sozialversicherungsbeiträge kompensiert.

	Budget 2012	Vorjahr	Abweichung
Öffentliche Sicherheit	3'435	3'568	- 133

Da keine Fahrzeugbeschaffungen in der Laufenden Rechnung vorgesehen sind und infolge insgesamt tieferen Besoldungskosten, fällt der Nettoaufwand rund 0.133 Mio. Franken tiefer aus. Bei der **Polizei** fällt die Verrechnung Gehalt Ambulanzdienst vollumfänglich weg, da der Ambulanz- und Rettungsdienst ab 01.09.2011 neu vom Kdt Schutz + Rettung geführt wird. Bei der **Feuerwehr** können höhere Anschaffungen und Unterhaltskosten mehrheitlich durch höhere Feuerwehrpflichtersatzabgaben und Subventionen SGV kompensiert werden. Der beim **Zivilschutz** geplante Ausbau der Telematik im Führungs-KP Kastels wird durch Gemeindebeiträge und Entnahme aus dem Fonds für Schutzraumbauten finanziert.

	Budget 2012	Vorjahr	Abweichung
Bildung	21'032	21'820	- 788

In diesem Bereich wird dank höheren Subventionen an die Lehrerbesoldungen von rund 1.2 Mio. Franken und vorwiegend zufolge Mehrkosten im Bereich Kindergarten mit einem Minderaufwand von netto 0.788 Mio. Franken gegenüber dem Vorjahr gerechnet. Alleine die Besoldungs- und Sozialversicherungskosten der **Kindergärtnerinnen** fallen um 0.478 Mio. Franken höher aus. Ursachen sind nebst dem Teuerungsausgleich eine zusätzliche Klasse im Kindergarten sowie (neu) zusätzliche Lektionen für Spezielle Förderung durch schulische Heilpädagogik. Zudem werden alle Kindergärtnerinnen ab 01.08.2012 gemäss GAV neu eingestuft. Trotz Einführung von Frühfranzösisch führen bei den Besoldungskosten an der **Primarschule** der Wegfall einer Kleinklasse, die sistierte Übernahme der Förderlehrkraft vom Kanton sowie Pensenreduktionen beim Werken und für Stellvertretungen zu Minderkosten von 0.282 Mio. Franken. In der **Oberstufe** inkl. der erstmals für das ganze Jahr integrierten Bezirksschule erhöhen sich die Besoldungskosten infolge Eröffnung einer weiteren Klasse und aufgrund von Mehrlektionen beim Werken um 0.218 Mio. Franken. Die **insgesamt** höheren Ausgaben für Schulmaterial, Mobiliaranschaffungen und Unterhalt (Auslagerung Fenster- und Storenreinigung) konnten nur teilweise mit tieferen Hauswartbesoldungen und Stromkosten kompensiert werden. Die höheren Aufwendungen für Schülertransporte werden gänzlich durch den Kanton übernommen. Entlastend wirken die tieferen Sonderschulungskosten HPS und in Heimen. Hingegen fällt der Mietertrag der Gemeinde Bettlach für die **Bezirksschule** infolge Aufhebung des Vertrages per Ende Schuljahr 2010/11 vollumfänglich weg.

	Budget 2012	Vorjahr	Abweichung
Kultur, Freizeit	3'730	3'867	- 137

Die Nettoaufwendungen reduzieren sich gegenüber dem Vorjahr um 0.137 Mio. Franken. Die **Kulturnacht** findet alle 2 Jahre statt und ist für 2012 geplant. Die Mehrkosten von 80'000 Franken werden durch tiefere Kulturbeiträge, tiefere Kosten im Standortmarketing sowie höhere Einnahmen ausgeglichen. Ein Beitrag an das **Freilichtspiel** ist nicht geplant, da diese Aufführung nur alle 2 Jahre durchgeführt wird. Tiefere Nettoaufwendungen sind insbesondere beim **Parktheater** (Beitragsreduktion bzw. Sistierung des Beitrages an den Gebäudeunterhalt), beim **Schwimmbad**, beim **Ferienheim Prägels** und bei den **Spielplätzen** durch tiefere Unterhaltskosten zu verzeichnen. Beim Ferienheim sind ebenfalls die Besoldungskosten aufgrund des Pächterwechsels tiefer veranschlagt. Für **Sport + Spiel** werden 25'000 Franken budgetiert. Der Bundesbeitrag von 10'000 Franken entfällt jedoch ganz. Der Kantonsbeitrag sollte gemäss Vorjahr ausgerichtet werden.

	Budget 2012	Vorjahr	Abweichung
Gesundheit	1'870	1'826	+ 44

Der Nettoaufwand nimmt gegenüber dem Vorjahr um 0.044 Mio. Franken zu. Mehraufwendungen fallen mit 0.203 Mio. Franken grossmehrheitlich beim **Ambulanz- und Rettungsdienst** an: Mehraufwendungen bei den Personal- und Unterhaltskosten stehen Mindereinnahmen bei den Ambulanztransporten sowie dem Wegfall des Beitrages der SoH gegenüber. Dank der Erhöhung der Patientenbeteiligung 2. Etappe steigen die Einnahmen der **Spitex**, was einen tieferen Beitrag von 0.176 Mio. Franken zur Folge hat.

	Budget 2012	Vorjahr	Abweichung
Soziale Wohlfahrt	14'311	11'754	+ 2'557

In diesem Bereich fällt der Nettoaufwand mit 2'557 Mio. Franken höher und im Vergleich zu den anderen Verwaltungseinheiten am ausgeprägtesten aus. Mit der Einführung der neuen **Pflegefinanzierung** werden diese Kosten grundsätzlich neu verteilt. Die Gemeinden im Kanton Solothurn (trifft es diesbezüglich mit einer massiven Mehrbelastung. Alleine der Beitrag an die Pflegefinanzierung wird auf 1.245 Mio. Franken veranschlagt. Der Anstieg beim Beitrag für Ergänzungsleistungen AHV und IV beträgt 0.400 Mio. Franken, da diese auf 2012, auch mit der Pflegefinanzierung, eine massive Steigerung erfahren. Mehraufwendungen sind insbesondere auch bei den Beiträgen an die **Sozialen Dienste Oberer Leberberg** für Verwaltungskosten (0.191 Mio. Franken) und gesetzliche Nettoaufwendungen für Sozialhilfe (0.622 Mio. Franken) zu verzeichnen. Die Zunahme des Beitrages an die Kinderta-

gestützte Teddybär wird kompensiert durch die Abnahme bei den Beiträgen für Alimentenbevorschussung bzw. für die Mütter- und Väterberatung. Höhere Nettoaufwendungen verzeichnen zudem Schülerhort/Tagesstruktur und Vorkindergarten durch Wegfall der Bundesbeiträge sowie die Tagesstätte Märlihus.

	Budget 2012	Vorjahr	Abweichung
Verkehr	6'141	5'691	+ 450

Gegenüber dem Vorjahr fällt der Nettoaufwand um 0.450 Mio. Franken höher aus. Das ist insbesondere auf den um 0.403 Mio. Franken höheren Aufwand für die Gemeindestrassen (Besoldungen Stadtarbeiter inkl. Sozialleistungen, Anschaffungen Geräte) zurückzuführen. Darin enthalten ist ein Kantonsbeitrag von 0.075 Mio. Franken für die Erschliessungsplanung der Arbeitszone Süd an die Kantonsstrassen.. Der Beitrag an den OeV nimmt um 0.065 Mio. Franken zu..

	Budget 2012	Vorjahr	Abweichung
Umwelt, Raumordnung	1'037	997	+ 40

Der Nettoaufwand fällt um 0.040 Mio. Franken höher aus als im Vorjahr. Hauptsächlichliche Ursachen dafür sind höhere Personalaufwendungen (verrechner Stadtarbeiteraufwand, Sozialleistungen) beim Gewässerunterhalt. Zudem werden bei der **Orts- und Regionalplanung** 0.025 Mio. Franken für Honorare Projekt Lingeriz und 9'000 Franken für die Mitgliedschaft Hauptstadregion Schweiz aufgewendet. Tiefere Nettoaufwendungen fallen beim Friedhof insbesondere bei den Personalaufwendungen und dem Unterhalt an.

Bei der Spezialfinanzierung **Abwasserbeseitigung** betragen die verfügbaren Mittel des Abwasserfonds per Ende 2010 rund 0.105 Mio. Franken. Der Voranschlag schliesst mit einem Defizit von 0.043 Mio. Franken ab, das mit einer Entnahme aus dem Fonds ausgeglichen wird. Aufgrund des aktuellen Fondsbestandes drängt sich trotz dem vorliegenden Defizit auf das nächste Jahr noch keine Gebührenanpassung auf. Eine solche muss aber aus heutiger Sicht auf 2013 angepackt werden.

Bei der Spezialfinanzierung **Abfallbeseitigung** resultiert ein Defizit von 0.150 Mio. Franken, das durch eine Fondsentnahme (Stand Ende 2010 rund 0.531 Mio. Franken) gedeckt werden kann. Aufgrund des aktuellen Fondsbestandes drängt sich trotz dem vorliegenden Defizit auf das nächste Jahr noch keine Gebührenanpassung auf. Eine solche muss aber aus heutiger Sicht auf 2014 ins Auge gefasst werden.

	Budget 2012	Vorjahr	Abweichung
Volkswirtschaft	431	432	- 1

Die Kosten entsprechen dem Voranschlag des Vorjahres. Es ist aber hinzuzufügen, dass das Honorar für die Wirtschaftsförderung um 0.01 Mio. Franken abnimmt, da auch die Rückerstattung des Kantons an die Wirtschaftsförderung im gleichen Betrag gekürzt wurde.

	Budget 2012	Vorjahr	Abweichung
Finanzen	- 1'378	- 175	- 1'203

Der Nettoertrag (ohne Steuern) fällt um 1.203 Mio. Franken höher aus. Zurückzuführen ist dies insbesondere auf den tieferen Beitrag an den kantonalen Finanzausgleich (0.250 Mio. Franken) sowie auf die Fondsentnahme Liegenschaften von 1.085 Mio. Franken. Zudem müssen für den Zinsendienst rund 0.079 Mio. Franken und den Gebäudeunterhalt 0.060 Mio. Franken weniger ausgegeben werden. Andererseits sind für Abschreibungen auf den geplanten Investitionen in die Liegenschaften des Finanzvermögens Mehraufwendungen von 0.240 Mio. Franken zu berücksichtigen. Die zusätzlichen Abschreibungen aus Vorfinanzierungen (1.275 Mio. Franken) gleichen sich durch eine entsprechende Entnahme aus dem Fonds aus. Voraussetzung dafür ist die Änderung der Zweckbestimmungen der vorhandenen Vorfinanzierungen durch Gemeindeversammlungs-Beschluss.

	Budget 2012	Vorjahr	Abweichung
Steuern	- 55'415	- 57'415	- 2'000

Die Prognose der Steuererträge basiert auf dem bisherigen Steuerfuss von 124 % für Natürliche Personen und 122 % für Juristische Personen. Im Vergleich zum Budget 2011 und zur Rechnung 2010 setzen sich die Steuererträge wie folgt zusammen:

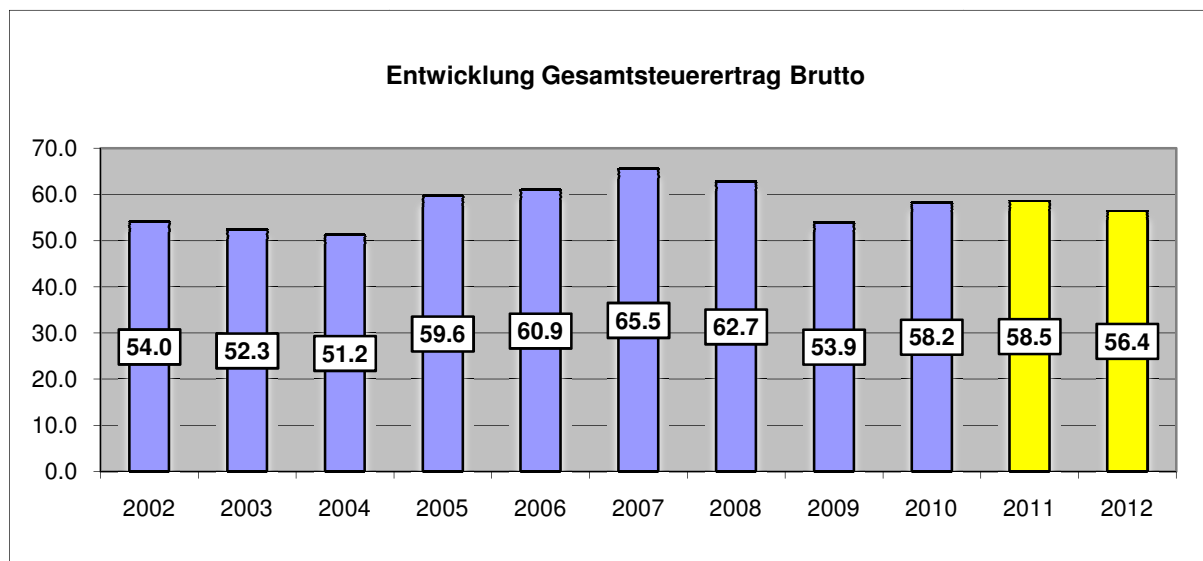
	Budget 2012	Budget 2011	Rechnung 2010
Natürliche Personen	40'900	42'600	40'036
Juristische Personen	15'000	15'500	17'214
Grundstückgewinnsteuern	400	300	889
Übrige	90	85	89
Total	56'390	58'485	58'228
Abschreibungen	- 975	- 1'070	- 980
Total Steuern	55'415	57'415	57'248

Bei den **Natürlichen Personen** wird auf der Basis des Steuerertrages 2010 der einfachen Staatssteuer mit einem jährlichen Zuwachs von 1.0 % gerechnet. Berücksichtigt sind zudem die erwarteten Steuerausfälle aufgrund der beschlossenen Teilrevision des Steuergesetzes 2007 (Teil 2) ab 2012. Erwartet werden somit unter der heutigen Sichtweise rund 40.9 Mio. Franken Steuereinnahmen von Natürlichen Personen. Der Steuerfuss bleibt unverändert bei 124%.

Bei den **Juristischen Personen** sind einigermaßen zuverlässige Prognosen der Steuererträge nach wie vor extrem schwierig. Die grossen Schwankungen in den letzten Jahren sprechen für sich. Die sehr volatilen Veränderungen an den Finanzmärkten verunmöglichen hier genaue Prognosen zu machen. Die bei den wichtigsten juristischen Steuerzahlern eingeholten Informationen zeigen auf, dass sich die Auswirkungen des starken Frankens bei den Export orientierten Firmen zunehmend auch in den Büchern niederschlagen. Dies wird bereits Auswirkungen auf das laufende Jahr 2011 haben. Der budgetierte Steuerertrag von 15.5 Mio. Franken wird nicht zu erreichen sein. Für das Jahr 2012 rechnen wir mit einem Steuerertrag von 15 Mio. Franken. Berücksichtigt sind ebenfalls die aufgrund der beschlossenen Teilrevision des Steuergesetzes 2007 (Teil 2) ab 2012 erwarteten Mindereinnahmen. Der Steuerfuss bleibt unverändert bei 122%.

Bei den **Grundstückgewinnsteuern** wird aufgrund der letzten Jahre und dem Wegfall der Handänderungssteuer ab 2011 mit leicht höheren Erträgen von 0.4 Mio. Franken gerechnet. Dabei muss aber auch hier darauf hingewiesen werden, dass grössere Schwankungen von Jahr zu Jahr möglich sind.

Aus der folgenden Grafik geht die Entwicklung des gesamten Brutto-Steuerertrages von 2002 - 2012 hervor [in Mio. Franken]:



Der **Steuerfuss** für die Gemeindesteuern betrug in Prozenten der einfachen Staatssteuer:
für die **Natürlichen Personen** von 2001 – 2004: 135 %, in den Jahren 2005 und 2006: 132 %, 2007: 128 %, 2008: 126 % und seit 2009: 124 %.
für die **Juristischen Personen** bis 2006: 130 %, für 2007: 126 % und für 2008: 124 %. Seit 2009 beträgt der Steuerfuss 122 %.

2.2 Gliederung von Aufwand und Ertrag nach Arten

Aus der Artengliederung ist ersichtlich, wie sich die bei der Gliederung nach Aufgaben bereits erläuterten Abweichungen nach volkswirtschaftlicher Aufteilung auswirken. Die sachliche Gliederung des Aufwandes und Ertrages 2012 im Vergleich zum Vorjahresbudget sieht wie folgt aus:

	Budget 2012	Budget 2011	Abweichung
Aufwand Total	100'612	96'533	+ 4'079
Besoldung Verwaltung	22'488	22'048	+ 440
Besoldung Lehrkräfte	16'549	16'060	+ 489
Sozialleistungen	8'484	9'076	- 592
Sachaufwand	12'703	12'949	- 246
Passivzinsen	1'706	1'855	- 149
Abschreibungen	5'550	4'131	+ 1'419
Entschädigungen an Gemeinwesen	9'861	9'103	+ 758
Beiträge	12'428	10'962	+ 1'466
Einlagen in Spezialfinanzierungen	161	221	- 60
Interne Verrechnungen	10'682	10'128	+ 554
Ertrag Total	98'984	97'012	+ 1'972
Steuern	56'393	58'492	- 2'099
Konzessionen	1'575	1'626	- 51
Vermögenserträge	3'327	3'438	- 111
Entgelte	11'523	11'701	- 178
Rückerstattungen von Gemeinwesen	6'420	6'225	+ 195
Beiträge	6'429	5'159	+ 1'270
Entnahme aus Spezialfinanzierungen	2'635	243	+ 2'392
Interne Verrechnungen	10'682	10'128	+ 554
Ergebnis	- 1'628	479	- 2'107

3 INVESTITIONSRECHNUNG

3.1 Kreditbewilligungen

Die beantragten Kreditbewilligungen der Investitionsrechnung für das **Verwaltungsvermögen** belaufen sich auf brutto 8.402 Mio. Franken. Nach Abzug der erwarteten Einnahmen von 0.980 Mio. Franken verbleibt eine Nettokreditsumme von rund 7.422 Mio. Franken. Schwerpunkte bilden dabei die Kredite für den Beitrag an die Stiftung Velodrome Suisse (2.0 Mio. Franken), die Brückensanierung Schlachthausstrasse (1.150 Mio. Franken), den Strassenbau Niklaus Wengi-Strasse (0.365 Mio. Franken) sowie der Ersatz des Bildungsservers und die Glasfaseranbindung der Schulen (0.496 Mio. Franken). Die Aufwendungen für die Fortführung der Geschichtsschreibung von 0.530 Mio. Franken werden durch eine Entnahme aus dem Vermächtnis X von 0.360 Mio. Franken sowie durch Beiträge von Kanton, Bürgergemeinde und Sponsoren finanziert.

Bei den **Spezialfinanzierungen** betrifft es die Gesamtsanierung des Entwässerungssystems Wiesenstrasse / Alpenstrasse (1.920 Mio. Franken), die Kanalisationserneuerungen an der Niklaus Wengi-Strasse (0.240 Mio. Franken) sowie der Ersatz des Kehrichtwagens (0.370 Mio. Franken).

Bei den **Finanzliegenschaften** betrifft es die Küchen- und Korridorsanierungen im MFH Ringstrasse 15 + 17 (0.410 Mio. Franken) sowie die Flachdachsanieung Niklaus Wengi-Strasse 10 (0.690 Mio. Franken). Die einzelnen Objekt-Kredite sind auf Seite 108 des Voranschlages ersichtlich.

3.2 Investitionsbudget

Das Investitionsbudget umfasst den für die einzelnen Objekte im Jahr 2012 anfallenden Zahlungsbedarf. Bei Bruttoausgaben von 7.3 Mio. Franken und Einnahmen von 2.1 Mio. Franken betragen die Nettoinvestitionen rund 5.2 Mio. Franken. Schwerpunkte bilden dieselben Objekte wie bei den Kreditbewilligungen.

Die aus Steuern zu finanzierenden "ordentlichen" Investitionen im **Verwaltungsvermögen** betragen netto 3.5 Mio. Franken. Die Investitionen zulasten der **Spezialfinanzierung Abwasserbeseitigung** betragen netto rund 1.3 Mio. Franken und diejenigen zulasten der **Spezialfinanzierung Abfallbesei-**

tigung netto rund 0.4 Mio. Franken. Die Nettoinvestitionen für Liegenschaften des **Finanzvermögens** betragen rund 1.1 Mio. Franken. Diese werden im Finanzvermögen aktiviert. Die Details der im Jahr 2012 vorgesehenen Investitionen sind auf den Seiten 111+112 ersichtlich.

4 FINANZPLAN

4.1 Finanzplan 2012-2016

Die Ergebnisse des vom Gemeinderat im August 2011 verabschiedeten Finanzplanes für die Planperiode 2012-2016 fallen mit Ausnahme der Investitionen gesamthaft schlechter aus als im Finanzplan des Vorjahres (in Klammern).

- In der Laufenden Rechnung resultiert ein Defizit von 7.95 Mio. Franken (3.15 Mio. Franken)
- Der Bruttoüberschuss beträgt 10.4 Mio. Franken (12.9 Mio. Franken)
- Die Nettoinvestitionen ins Verwaltungsvermögen betragen 26.3 Mio. Franken (27.9 Mio. Franken)
- Der Finanzierungsfehlbetrag beträgt 21.9 Mio. Franken (14.95 Mio. Franken)
- Der Selbstfinanzierungsgrad beträgt 32% (46 %)
- Die Nettoverschuldung Ende Planperiode 2016 beträgt 14.3 Mio. Franken (6.3 Mio. Fr. Ende 2015)

Das gegenüber dem Vorjahresplan um rund 4.8 Mio. Franken schlechtere Ergebnis in der Laufenden Rechnung ist unter anderem auf die durch höhere Investitionen bedingte Zunahme der Abschreibungen sowie auf die aufgrund der verschlechterten wirtschaftlichen Aussichten tiefer prognostizierten Steuereinnahmen, zurückzuführen. In Anbetracht der Möglichkeit, eine Mehrzweckhalle mit Velodrome für einen günstigen Gemeindebeitrag zu erhalten sowie dem Fakt, dass der geplante Kunstrasenplatz „nur“ 1.65 Mio. Franken flüssige Mittel benötigt (für die Landumbuchung vom Finanzvermögen ins Verwaltungsvermögen müssen keine flüssigen Mittel eingebracht werden, da die Stadt bereits im Besitz des Grundstückes ist), wird eine Überschreitung der festgelegten jährlichen Investitionsquote von 4.5 Mio. Franken über die gesamte Planungsperiode als vertretbar erachtet.

Gestützt auf die vorliegenden Finanzplan-Prognosen können die in der Planperiode vorgesehenen Investitionen nicht mal mehr zu einem Drittel aus eigenen Mitteln finanziert werden. Dank einer verantwortungsvollen und vorausschauenden Finanzpolitik in den letzten Jahren verfügt Grenchen heute erfreulicherweise über ein Nettovermögen und ein Eigenkapital, welche zumindest vorübergehend zur Deckung allfälliger Defizite sowie zur Sicherstellung einer gewissen Kontinuität beim Steuerfuss zur Verfügung stehen. Die Behörde ist sich allerdings bewusst, dass insbesondere bei der aktuell unsicheren wirtschaftlichen Entwicklung weiterhin jede weitere Ausgabe kritisch zu hinterfragen und die wirtschaftliche Entwicklung laufend sehr genau zu verfolgen ist, um allenfalls notwendige Massnahmen frühzeitig einleiten zu können.

4.2 Voranschlag 2012 im Vergleich zum Finanzplan

Wie im Finanzplan prognostiziert, wird für den Voranschlag 2012 nach den kleinen Überschüssen in der Rechnung 2010 und dem Voranschlag 2011 mit einem Defizit von 1.6 Mio. Franken gerechnet, das allerdings nun höher ausfällt, sah der Finanzplan für 2012 doch lediglich ein Defizit von 1.2 Mio. Franken vor. Hauptursache dafür sind die zusätzlichen Kosten der Pflegefinanzierung von 1.25 Mio. Franken. Mangels fehlender Berechnungsgrundlagen wurden diese im Finanzplan nicht berücksichtigt. Es muss aber auch darauf hingewiesen werden, dass das Ergebnis im Voranschlag 2012 nur dank ausserordentlichen Entnahmen aus dem Liegenschaften-Fonds von 1.1 Mio. Franken nicht schlechter ausgefallen ist. Um rund 1.2 Mio. Franken höher als im Finanzplan enthalten fallen die Subventionen an die Lehrerbesoldungen aus, was allerdings durch tiefer prognostizierte Steuereinnahmen von 1.5 Mio. mehr als kompensiert wird. Die noch im Finanzplan vorgesehene Realisierung des Kunstrasenfußballplatzes wurde vom Souverän an der Urnenabstimmung verworfen.

5 SCHLUSSBEMERKUNGEN

Die omnipräsente Finanzkrise, die hohen Staatsverschuldungen, die Probleme in Griechenland und anderen EU-Staaten, der immer noch starke Franken bzw. schwache EURO und schwacher Dollar, die Interventionen der Notenbanken, die Sparpakete der Industriestaaten, unkontrollierte Kursentwicklungen bzw. Kurseinbrüche an den Börsen etc. sind **die** Probleme unserer Zeit, welche uns direkt oder indirekt treffen werden. Insbesondere in der Stadt Grenchen leidet die Exportwirtschaft überdurchschnittlich unter dieser Entwicklung, was sich direkt im Steuerertrag der juristischen Personen auswirken wird. Die weitere Entwicklung vorauszusehen ist extrem schwierig, insbesondere auf längere Sicht. Es muss deshalb weiterhin schnell und flexibel agiert werden können, sei es bei der Priorisierung der anstehenden Investitionen oder mit der Senkung der laufenden und insbesondere mit dem Verzicht auf neue Ausgaben. – Trotzdem gibt es immer wieder auch Firmen, welche positive Wirtschaftsnachrichten verkünden und uns hoffen lassen dürfen, dass sich die Situation stabilisiert und wieder in eine positive Richtung drehen wird.

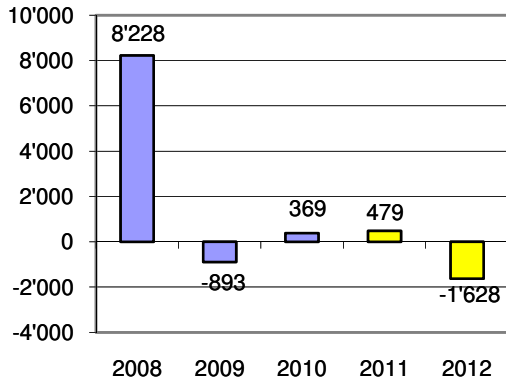
Behörde und Verwaltung sind Dank der immer noch guten Finanzlage der Stadt der Auffassung, dass das vorliegende Budgetergebnis - insbesondere unter Berücksichtigung der aktuellen wirtschaftlichen Rahmenbedingungen - vertretbar und auch finanziell verkraftbar ist.

November 2011

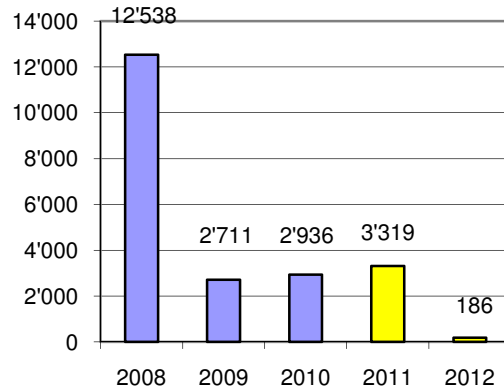
David Baumgartner
Leiter Finanzen + Informatik

Entwicklung der Ergebnisse 2008 - 2012 (in 1'000 Franken)

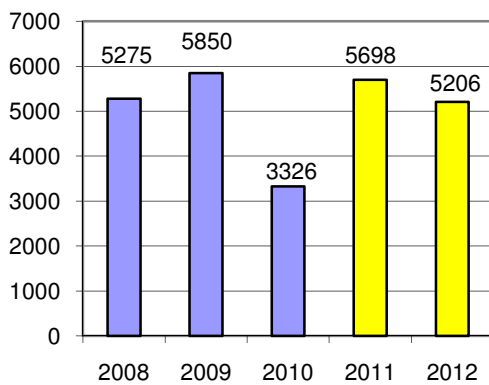
Ergebnisse LR



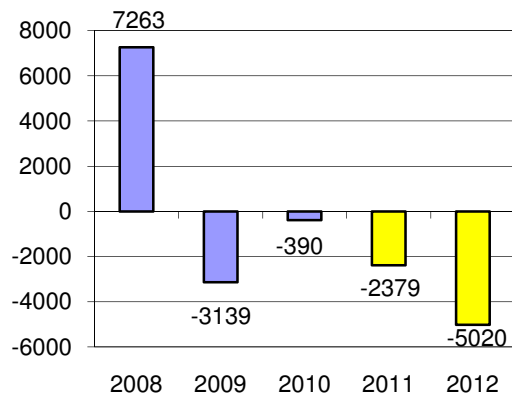
Cash-flow



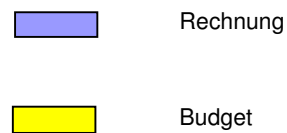
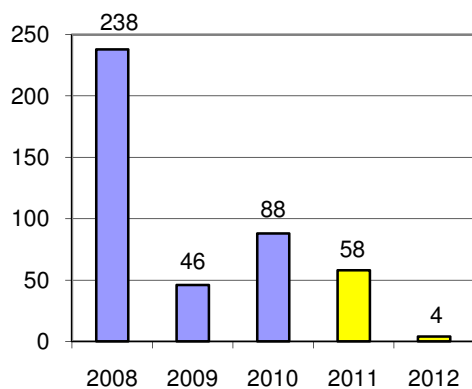
Nettoinvestitionen



Finanzierungsergebnisse



Selbstfinanzierungsgrad (in %)



Jahresergebnisse

JAHRESERGEBNISSE

	Voranschlag 2012		Voranschlag 2011		Rechnung 2010	
	Aufwand	Ertrag	Aufwand	Ertrag	Aufwand	Ertrag
Laufende Rechnung						
Total Aufwand und Ertrag	100'612'465	98'984'790	96'533'440	97'012'580	95'968'077.88	96'336'845.30
Ertragsüberschuss			479'140		368'767.42	
Aufwandüberschuss		1'627'675				
Investitionsrechnung						
Total Ausgaben und Einnahmen	7'332'800	2'127'000	6'787'800	1'089'800	4'663'856.44	1'337'416.34
Nettoinvestitionen		5'205'800		5'698'000		3'326'440.10
Finanzierung						
Nettoinvestitionen	5'205'800		5'698'000		3'326'440.10	
Ordentliche Abschreibungen VV		2'488'300		2'432'700		2'234'559.85
Zusätzliche Abschreibungen VV		410'000		407'000		332'997.60
Zusätzliche Abschreibungen VV aus Auflösung Vorfinanzierungen		1'275'000		45'000		14'943.20
Bildung von Vorfinanzierungen						
Auflösung von Vorfinanzierungen	1'275'000		45'000		14'943.20	
Auflösung Liegenschaftsfonds	1'084'900					
Ertragsüberschuss				479'140		368'767.42
Aufwandüberschuss	1'627'675					
Finanzierungsüberschuss						
Finanzierungsfehlbetrag		5'020'075		2'379'160		390'115.23

Laufende Rechnung

Laufende Rechnung

Artengliederung

Kto.-Nr.	Bezeichnung	Voranschlag 2012	Voranschlag 2011	Rechnung 2010
3	Aufwand	100'612'465	96'533'440	95'968'077.88
30	Personalaufwand	47'520'600	47'183'750	47'447'536.42
300	Behörden, Kommissionen	221'400	244'000	222'278.30
301	Besoldungen Verwaltungs-, Betriebspersonal	22'266'500	21'803'900	21'152'793.60
302	Besoldungen Lehrkräfte	16'548'900	16'060'300	15'660'915.35
303	Sozialversicherungsbeiträge	3'109'100	3'055'440	2'782'766.20
304	Personalversicherungsbeiträge	3'961'400	3'911'250	4'408'269.10
305	Unfallversicherungsbeiträge	526'300	574'160	542'846.35
306	Naturalleistungen	63'200	55'700	60'098.13
307	Rentenleistungen	389'900	1'024'700	2'210'282.15
309	Übriger Personalaufwand	433'900	454'300	407'287.24
31	Sachaufwand	12'703'020	12'948'820	12'108'194.81
310	Büro-, Schulmaterialien, Drucksachen	1'187'000	1'205'400	1'060'333.77
311	Mobilien, Maschinen, Fahrzeuge	766'500	840'000	872'773.73
312	Wasser, Strom, Heizmaterial	1'619'500	1'669'500	1'523'400.45
313	Verbrauchsmaterialien	1'291'200	1'299'900	1'329'883.73
314	Baulicher Unterhalt Dritter	1'996'400	2'138'600	1'947'725.78
315	Übriger Unterhalt	499'600	498'900	451'805.76
316	Mieten, Pachten, Benützungskosten	920'400	889'100	765'120.49
317	Spesenentschädigungen	275'300	276'900	203'592.06
318	Dienstleistungen, Honorare	3'974'650	3'911'050	3'916'720.39
319	Übriger Sachaufwand	172'470	219'470	36'838.65
32	Passivzinsen	1'706'000	1'855'500	1'869'833.26
321	Kurzfristige Schulden	1'000	10'000	214.40
322	Langfristige Schulden	1'665'000	1'800'000	1'831'407.46
323	Sonderrechnungen	40'000	45'500	38'211.40
33	Abschreibungen	5'549'800	4'130'700	3'739'590.08
330	Finanzvermögen	1'376'500	1'246'000	1'157'089.43
331	Verwaltungsvermögen, Ordentliche Abschreibungen	2'488'300	2'432'700	2'234'559.85
332	Verwaltungsvermögen Zusätzliche Abschreibungen	1'685'000	452'000	347'940.80
35	Entschädigungen an Gemeinwesen	9'861'400	9'103'600	9'224'670.70
351	Kanton	1'100'300	1'042'600	1'074'745.45
352	Gemeinden	8'761'100	8'061'000	8'149'925.25
36	Beiträge	12'427'845	10'961'720	10'980'828.68
360	Bund	80'300	79'000	78'610.00
361	Kanton	6'729'900	6'435'200	6'424'907.50
362	Gemeinden	1'361'600	107'600	127'106.40
364	Gemischtwirtschaftliche Unternehmen	1'429'700	1'638'500	1'415'322.05
365	Private Institutionen	2'345'345	2'203'420	2'491'179.88
366	Private Haushalte	475'000	492'000	437'702.85
367	Ausland	6'000	6'000	6'000.00
38	Einlagen in Spezial- und Vorfinanzierungen	161'700	221'200	292'384.06
380	Einlagen in Spezialfinanzierungen	136'700	196'200	224'189.06
381	Einlagen der Ersatzabgaben	25'000	25'000	68'195.00
39	Interne Verrechnungen	10'682'100	10'128'150	10'305'039.87
390	Interne Verrechnungen	3'259'000	3'235'100	3'209'783.72
395	Verrechnete Sozialleistungen	7'423'100	6'893'050	7'095'256.15

Laufende Rechnung

Artengliederung

Kto.-Nr.	Bezeichnung	Voranschlag 2012	Voranschlag 2011	Rechnung 2010
4	ERTRAG	98'984'790	97'012'580	96'336'845.30
40	Steuern	56'393'000	58'492'000	58'227'212.30
400	Einkommens-, Vermögenssteuern	40'900'000	42'600'000	40'036'708.15
401	Ertrags-, Kapitalsteuern	15'000'000	15'500'000	17'213'991.75
403	Grundstückgewinnsteuern	400'000	300'000	888'592.50
406	Besitz- und Aufwandsteuern	93'000	92'000	87'919.90
41	Konzessionen	1'575'000	1'626'000	1'522'853.20
410	Konzessionen	1'575'000	1'626'000	1'522'853.20
42	Vermögenserträge	3'326'990	3'438'580	3'399'058.21
420	Banken	50'000	80'000	33'653.05
421	Guthaben	210'000	220'000	290'320.61
422	Anlagenenerträge Finanzvermögen	4'500	6'000	6'617.90
423	Liegenschaftserträge Finanzvermögen	2'309'000	2'314'000	2'339'517.65
424	Buchgewinne auf Anlagen des Finanzvermögens	400'000	400'000	267'403.00
425	Darlehenserträge Verwaltungsvermögen	1'000	1'500	1'375.20
426	Beteiligungserträge Verwaltungsvermögen	85'200	85'200	85'200.00
427	Liegenschaftserträge Verwaltungsvermögen	267'290	331'880	374'970.80
43	Entgelte	11'522'900	11'701'600	11'660'122.65
430	Ersatzabgaben	734'000	701'000	852'531.54
431	Gebühren für Amtshandlungen	541'000	530'400	492'930.68
432	Heimtaxen Kostgelder	523'900	526'400	514'525.30
433	Schulgelder	232'300	335'900	333'879.95
434	Andere Benützungsgebühren und Dienstleistungen	7'650'800	7'861'400	7'475'029.55
435	Verkäufe	66'300	38'300	63'492.15
436	Rückerstattungen	1'462'300	1'440'000	1'565'243.93
437	Bussen	11'000	6'000	16'339.10
438	Eigenleistungen für Investitionen	75'000	65'000	69'578.35
439	Übrige Entgelte	226'300	197'200	276'572.10
45	Rückerstattungen von Gemeinwesen	6'420'450	6'224'700	6'056'449.11
451	Kanton	1'042'500	1'077'500	1'067'390.20
452	Gemeinden	5'377'950	5'147'200	4'989'058.91
46	Beiträge	6'429'350	5'158'750	5'099'682.80
460	Bund	73'000	148'200	173'915.95
461	Kanton	5'887'250	4'542'250	4'573'524.93
462	Gemeinden	388'300	380'500	205'580.00
469	Übrige Beiträge	80'800	87'800	146'661.92
48	Entnahmen aus Spezial- und Vorfinanzierungen	2'635'000	242'800	66'427.16
480	Entnahmen aus Spezialfinanzierungen finanzierungen	1'277'500	182'800	43'907.76
481	Entnahmen Ersatzabgaben	82'500	15'000	7'576.20
485	Entnahme aus Vorfinanzierungen	1'275'000	45'000	14'943.20
49	Interne Verrechnungen	10'682'100	10'128'150	10'305'039.87
490	Interne Verrechnungen	3'259'000	3'235'100	3'209'783.72
495	Verrechnete Sozialleistungen	7'423'100	6'893'050	7'095'256.15

LAUFENDE RECHNUNG

AUFGABENGLIEDERUNG / ÜBERSICHT

Kto.-Nr.	Bezeichnung	Voranschlag 2012		Voranschlag 2011		Rechnung 2010	
		Aufwand	Ertrag	Aufwand	Ertrag	Aufwand	Ertrag
0	ALLGEMEINE VERWALTUNG	16'689'800	10'255'400	16'883'350	9'727'350	18'479'182.87	9'992'680.02
			6'434'400		7'156'000		8'486'502.85
1	ÖFFENTLICHE SICHERHEIT	6'670'250	3'235'340	6'649'200	3'081'180	6'314'120.50	3'129'345.94
			3'434'910		3'568'020		3'184'774.56
2	BILDUNG	29'024'750	7'993'250	28'771'050	6'950'950	27'075'415.21	6'607'749.28
			21'031'500		21'820'100		20'467'665.93
3	KULTUR, FREIZEIT	4'479'300	748'800	4'625'475	758'200	4'441'601.49	801'040.40
			3'730'500		3'867'275		3'640'561.09
4	GESUNDHEIT	3'652'000	1'781'800	3'734'100	1'907'800	3'747'494.57	1'860'591.15
			1'870'200		1'826'300		1'886'903.42
5	SOZIALE WOHLFAHRT	18'812'520	4'501'900	15'865'720	4'112'200	16'078'380.12	4'110'456.02
			14'310'620		11'753'520		11'967'924.10
6	VERKEHR	7'178'700	1'037'600	6'750'800	1'059'800	7'257'320.98	1'131'928.05
			6'141'100		5'691'000		6'125'392.93
7	UMWELT, RAUMORDNUNG	6'174'845	5'138'100	6'215'845	5'219'000	6'204'194.23	4'983'031.58
			1'036'745		996'845		1'221'162.65
8	VOLKSWIRTSCHAFT	473'800	43'000	483'700	52'000	462'073.40	46'287.00
			430'800		431'700		415'786.40
9	FINANZEN, STEUERN	7'456'500	64'249'600	6'554'200	64'144'100	5'908'294.51	63'673'735.86
		56'793'100		57'589'900		57'765'441.35	
	TOTAL AUFWAND, ERTRAG	100'612'465	98'984'790	96'533'440	97'012'580	95'968'077.88	96'336'845.30
	ERTRAGSÜBERSCHUSS			479'140		368'767.42	
	AUFWANDÜBERSCHUSS		1'627'675				
	TOTAL	100'612'465	100'612'465	97'012'580	97'012'580	96'336'845.30	96'336'845.30

Laufende Rechnung

Aufgabengliederung

Kto.	Bezeichnung	Voranschlag 2012		Voranschlag 2011		Rechnung 2010	
		Aufwand	Ertrag	Aufwand	Ertrag	Aufwand	Ertrag
	TOTAL AUSGABEN UND EINNAHMEN	100'612'465	98'984'790	96'533'440	97'012'580	96'336'845.30	96'336'845.30
0	ALLGEMEINE VERWALTUNG	16'689'800	10'255'400	16'883'350	9'727'350	18'479'182.87	9'992'680.02
011	Gemeindeversammlung, Wahlen und Abstimmungen	115'100		145'100		113'424.95	
300.00	Sitzungsgelder Wahlbüro	16'000		22'000		16'025.00	
301.00	Besoldungen	11'400		10'500		11'307.00	
310.00	Stimmmaterial	7'500		9'000		8'001.20	
310.01	Druck Budget/Rechnung	15'000		15'000		13'219.85	
310.02	Inserate	6'000		8'000		3'634.85	
316.10	Miete Parktheater	2'200		2'200		1'756.80	
318.10	Porti	34'800		55'500		39'072.25	
318.50	Wahlprogramm Wabsti			300			
319.00	Uebriger Aufwand	700		700		186.05	
390.00	Verr.EDV-Service Stimmregister (101.490.00)	20'000		20'000		20'000.00	
395.00	Verr. Sozialleistungen	1'500		1'900		221.95	
012	Gemeinderat, Kommissionen	205'600	500	225'600		207'446.65	414.65
300.00	Sitzungsgelder	100'000		105'000		102'768.75	
300.01	Besoldungen n.a. Personal	16'500		16'500		13'467.55	
310.00	Büromaterial, Drucksachen	500		500		40.40	
317.00	Spesen, Ehrengaben, Repräsentation	26'000		26'000		27'812.10	
317.41	Partnerschaften mit Gemeinden	7'000		7'000		6'836.45	
317.42	Kleinplastik/Wappenscheiben			10'000		4'500.00	
317.44	Werbegeschenke			5'000			
319.00	Verbandsbeiträge,div.Aufwand	23'600		23'600		21'798.20	
365.00	A.o. Beiträge, Dienstleistungen Stadtpolizei (Erlasse)	25'000		25'000		23'371.50	
395.00	Verr. Sozialleistungen	7'000		7'000		6'851.70	
439.00	Uebriger Ertrag		500				414.65
020	Stadtpräsidium, Stadtkanzlei	1'085'100	54'000	1'072'200	55'000	1'046'206.20	13'770.00
301.00	Besoldungen	857'800		855'700		819'906.10	
310.00	Büromaterial, Drucksachen, Literatur	10'000		10'000		9'024.95	
311.00	Anschaffungen Mobilien	2'500		3'300			
319.01	Kompetenzsumme Kanzlei,EWK			2'000			
390.10	Verr. Kostenanteil EDV	40'500		33'700		33'787.00	
395.00	Verr. Sozialleistungen	174'300		167'500		183'488.15	
431.00	Gebühren		2'000		2'000		1'880.00
436.10	Verwaltungsratshonorar SWG		8'000		8'000		8'000.00
436.11	Lohnrückerstattungen		2'000		5'000		3'890.00
490.00	Verr. Besoldungskosten (021.390.00)		42'000		40'000		
021	Rechtsdienst	242'000	16'000	260'200	15'400	400'270.35	211'027.20
301.00	Besoldungen	143'600		139'300		313'468.20	
310.00	Büromaterial, Drucksachen, Literatur	6'000		6'000		5'718.85	
318.50	Honorare (Mandate an Dritte)	25'000		40'000			

Laufende Rechnung

Aufgabengliederung

Kto.	Bezeichnung	Voranschlag 2012		Voranschlag 2011		Rechnung 2010	
		Aufwand	Ertrag	Aufwand	Ertrag	Aufwand	Ertrag
319.01	Kompetenzsumme			1'000			
390.00	Verr. Besoldungskosten (020.490.00)	42'000		40'000			
390.10	Verr. Kostenanteil EDV	2'600		2'700		2'199.00	
395.00	Verr. Sozialleistungen	22'800		31'200		78'884.30	
431.00	Entschädigungen		1'000		400		3'600.00
434.30	Dienstleistungen für Dritte		15'000		15'000		9'315.00
490.00	Verr. Besoldungen (022.390.00, 025.390.00)						198'112.20
022	Personalamt	437'300	11'500	457'800	11'500	461'455.60	11'169.00
301.00	Besoldungen	349'600		373'400		267'311.35	
310.00	Büromaterial, Drucksachen	8'000		5'000		4'639.35	
319.01	Kompetenzsumme			2'000			
390.00	Verr. Besoldungen (021.490.00)					132'074.80	
390.10	Verr. Kostenanteil EDV	16'100		15'500		15'247.00	
395.00	Verr. Sozialleistungen	63'600		61'900		42'183.10	
434.30	Dienstleistungen für Dritte		11'500		11'500		11'169.00
023	Finanzverwaltung	2'084'700	319'000	2'109'200	320'300	2'119'068.25	284'608.85
301.00	Besoldungen	945'900		933'600		906'813.10	
310.00	Büromaterial, Drucksachen, Inserate, Literatur	16'000		18'000		13'816.20	
311.00	Anschaffungen Mobilien	1'000		1'000		377.30	
318.00	Porti	23'000		23'000		22'210.75	
318.30	Betriebskosten	170'000		165'000		159'214.65	
318.50	Revision Treuhandgesellschaft	28'000		28'000		27'976.00	
319.01	Kompetenzsumme FV			4'000			
351.00	Beitrag an Kanton für Steuer- Veranlagungen	630'000		670'000		690'715.85	
390.10	Verr. Kostenanteil EDV	98'100		99'700		93'339.00	
395.00	Verr. Sozialleistungen	172'700		166'900		204'605.40	
431.00	Gebühren Steuerregisteramt						-33.70
431.01	Mahngebühren Inkasso		28'000		28'000		27'942.25
434.30	Verwaltungskosten-Anteil Ara Regio, Parktheater, diverse		17'000		16'000		16'000.00
436.10	Lohnrückerstattungen		2'000		5'000		
436.30	Rückerst. Betriebskosten		95'000		90'000		98'319.05
436.31	Rückerst. Revisionskosten, Drucksachen, Porti		5'000		5'000		4'285.00
451.00	Kantonsbeitrag Registerführung		20'000		20'000		19'300.40
452.00	Beitrag Kirchengemeinden für Steuerveranlagung, Steuerbezug		110'000		115'000		111'935.85
490.01	Verr. Besoldungen (025.390.01)		42'000		41'300		6'860.00
025	Informatik	846'500	846'500	849'100	849'100	812'461.77	812'461.77
301.00	Besoldungen	424'500		418'200		400'716.40	
309.00	Weiterbildungskosten	20'000		20'000		17'352.50	
310.00	Büromaterial, Drucksachen, Literatur	2'000		18'000		14'266.45	
312.00	Strom, Wasser	12'000		13'000		12'650.50	
314.01	Büroreinigung	4'500		4'500		4'088.80	
315.00	Unterhalt, Wartung EDV-Anlagen	32'000		40'000		26'591.62	
316.00	Miete Geräte, Mobiliar						
316.10	Miete SWG	18'500		20'000		17'029.00	
317.00	Spesenentschädigung	2'500		2'500		1'029.80	

Laufende Rechnung

Aufgabengliederung

Kto.	Bezeichnung	Voranschlag 2012		Voranschlag 2011		Rechnung 2010	
		Aufwand	Ertrag	Aufwand	Ertrag	Aufwand	Ertrag
318.00	Telefongebühren, Porti	4'500		4'500		3'704.50	
318.20	Sachversicherungen	5'700		5'500		5'493.60	
318.50	Honorare, Lizenzen, Software	205'000		200'000		172'815.60	
319.00	Uebriger Aufwand	500		500		1'142.40	
390.00	Verr. Besoldungen (021.490.00)					66'037.40	
390.01	Verr. Besoldungen (023.490.01)	42'000		41'300		6'860.00	
395.00	Verr. Sozialleistungen	72'800		61'100		62'683.20	
434.30	Dienstleistungen für Dritte		25'000		12'000		23'696.15
435.00	Verkäufe						450.00
436.10	Lohnrückerstattungen		2'000		2'000		2'340.00
436.30	Rückerstatt., Verkäufe intern				16'000		13'193.40
439.00	Uebriger Ertrag						331.85
490.10	Verr. EDV-Kosten		819'500		819'100		772'450.37
027	Baudirektion	2'325'200	595'400	2'316'400	591'600	2'465'057.42	536'645.40
300.00	Sitzungsgelder Bau-, Planungs- Umweltkommission	10'000		12'000		8'555.00	
301.00	Besoldungen	1'638'400		1'653'000		1'671'152.40	
301.20	Besoldungen Stadtarbeiter	2'500		2'000		2'409.60	
306.00	Dienstkleider	500		500		497.70	
310.00	Büro-, Projektierungsmaterial, Inserate, Literatur	37'000		35'000		37'633.08	
311.00	Anschaffungen Mobilien	5'000		10'000		2'820.75	
311.20	Anschaffung Fahrzeug					24'785.90	
313.00	Treibstoffe	1'000		1'000		238.70	
315.00	Unterhalt Mobilien, Fahrzeuge	3'000		3'000		780.25	
316.00	Miete Kopierer	18'000		18'000		20'242.09	
317.00	Spesenentschädigungen	10'000		10'000		7'616.00	
318.00	Telefongebühren, Porti	15'000		16'000		14'103.15	
318.20	Sachversicherungen, MFK-Steuer	2'100		2'100		2'023.60	
318.30	Grundbuchkosten, Genehmigungsgebühren	10'000		10'000		9'074.70	
318.50	Honorare für Studien- und Projektarbeiten	95'000		95'000		167'444.20	
318.52	Reproduktionen, Mutationen, Kontrollen	39'000		40'000		37'863.15	
319.00	Verbandsbeiträge, div. Aufwand	2'400		2'400		2'269.70	
319.01	Kompetenzsumme BD			20'000			
390.10	Verr. Kostenanteil EDV	66'400		54'200		67'653.00	
395.00	Verr. Sozialleistungen	369'900		332'200		387'894.45	
431.00	Baubewilligungsgebühren		200'000		200'000		164'441.50
434.30	Dienstleistungen für Dritte		4'000		3'000		3'718.50
435.00	Verkauf Stadtpläne		200		200		171.00
436.10	Lohnrückerstattungen		2'000		5'000		
438.00	Gutschrift Projektierungs- kosten Investitionsrechnung		40'000		40'000		36'643.10
439.00	Verschiedener Ertrag		2'000		2'000		9'111.30
490.00	Verr. Personalkosten Abfall- beseitigung (721.390.00)		70'700		70'900		69'560.00
490.01	Verr. Abwasserbeseitigung (711.390.00)		259'000		252'000		238'000.00
490.02	Verr. an Feuerungskontrolle (782.390.02)		3'500		3'500		2'000.00
490.03	Verr. Verwaltungskosten HPS (228.390.05)		14'000		15'000		13'000.00
028	Allgemeine Personalkosten	8'281'600	8'094'200	7'781'850	7'567'350	8'113'455.15	7'811'156.80
301.00	Kinderzulagen Verwaltung	272'700					

Laufende Rechnung

Aufgabengliederung

Kto.	Bezeichnung	Voranschlag 2012		Voranschlag 2011		Rechnung 2010	
		Aufwand	Ertrag	Aufwand	Ertrag	Aufwand	Ertrag
302.00	Kinderzulagen Schulen	197'100					
303.00	Sozialversicherungsbeiträge	3'109'100		3'055'440		2'782'766.20	
304.00	Pensionskassenbeitr. Verwaltung	1'756'100		1'758'450		1'612'918.75	
304.01	Teuerungseinkauf, Einmaleinlagen Pensionskasse	125'600		113'700		801'595.55	
304.02	Pensionskassenbeiträge Lehrerschaft	2'079'700		2'039'100		1'993'754.80	
305.00	Unfallversicherungsbeiträge	432'900		481'760		458'530.35	
305.01	Krankentaggeldversicherung	93'400		92'400		84'316.00	
309.00	Individuelle Weiterbildung	35'000		30'000		26'283.35	
309.01	Kaderschulung	40'000		50'000			
309.10	Personalinserate	50'000		60'000		121'976.50	
309.20	div. Personalaufwand, Schlussfeier	35'000		35'000		27'871.65	
318.50	Dienstleistungen, Honorare	25'000		40'000		176'548.85	
318.51	Verwaltungskosten PK	30'000		26'000		26'893.15	
436.01	Familienausgleichskasse		469'800		462'600		469'400.00
436.02	Anteil Personal an NBU-Prämien		163'000		172'700		160'698.55
436.05	Anteil Personal an Krankentaggeldversicherung Lehrer		10'700		10'200		7'479.20
436.06	Rückerstattung an Verwaltungskosten PK		5'000		7'000		4'753.60
436.08	Rückerst. UVG-Versicherung						24'153.45
436.10	Lohnrückerstattungen						4'858.10
460.00	Rückerstattung CO2-Abgabe		22'600		21'800		44'557.75
495.00	Verr. Sozialleistungen		7'423'100		6'893'050		7'095'256.15
029	Allgemeine Verwaltung	387'300	205'900	360'700	206'100	305'566.35	199'208.75
301.00	Besoldungen Lehrlinge	173'300		147'900		95'970.50	
301.20	Besoldungen Stadtarbeiter	700		7'400		709.40	
309.00	Ausbildungskosten Lehrlinge	12'500		1'000			
309.20	Lehrlingsausflug			2'000		887.40	
310.00	Büromaterial, Drucksachen, Inserate, Literatur	10'000		10'000		8'658.75	
311.00	Anschaffungen Mobilien, Maschinen	600				557.50	
313.00	Treibstoffe	600		1'000		455.20	
315.00	Unterhalt Mobiliar, Maschinen, Fahrzeuge	2'000		3'000		1'195.35	
316.00	Miete Kopierer, Kuvertiermasch.	36'000		36'000		33'431.40	
317.00	Spesenentschädigungen	6'500		5'000		8'050.65	
317.01	Vertrauensspesen Chefbeamte	3'000		3'000		2'518.40	
318.00	Telefongebühren, Porti, Fracht	45'000		50'000		43'763.75	
318.20	Sachversicherungen	50'000		52'000		51'393.90	
318.52	Dienstleistungen für Homepage	10'000		10'000		8'941.00	
318.55	Honorar Zusammenführung Rettungsorganisation					22'702.60	
318.56	Basiskosten Alarmportal	4'200		4'200			
319.00	Verbandsbeiträge, div. Aufwand	4'000		4'000		7'973.75	
390.10	Verr. Kostenanteil EDV	13'500		9'400		12'352.00	
395.00	Verr. Sozialleistungen	15'400		14'800		6'004.80	
434.10	Verwaltungskostenbeitrag Netzwerk, Girard-Stiftung		11'900		11'900		11'900.00
436.01	Rückerst. Sach-, Haftpflichtvers.		15'000		15'000		10'107.55
436.10	Lohnrückerstattungen						20.00
439.00	Uebriger Ertrag		4'000		4'000		4'141.20
490.01	Verr. Verwaltungskosten Abwasserbeseitigung (711.390.02)		29'900		29'000		30'950.00
490.02	Verr. Verwaltungskosten Abfallbeseitigung (721.390.02)		24'600		25'100		22'850.00

Laufende Rechnung

Aufgabengliederung

Kto.	Bezeichnung	Voranschlag 2012		Voranschlag 2011		Rechnung 2010	
		Aufwand	Ertrag	Aufwand	Ertrag	Aufwand	Ertrag
490.03	Verr. Verwaltungskosten HPS (228.390.03)		40'500		41'300		38'800.00
490.04	Verr. Verwaltungskosten HPD (229.390.02)		8'100		8'800		9'700.00
490.05	Verr. Verwaltungskosten RZSO (162.390.00)		10'000		10'000		10'000.00
490.06	Verr. Verwaltungskosten RBZSK (163.390.00)		500		500		500.00
490.07	Verr. Verwaltungskosten ARD (491.390.07)		22'900		22'100		22'350.00
490.08	Verr. Verwaltungskosten SDOL (584.390.08)		38'500		38'400		37'890.00
030	Leistungen für Pensionierte	262'700	8'900	815'700	6'500	2'028'190.50	9'400.70
307.00	Unfallversicher. Pensionierte	9'700		9'700		9'580.50	
307.01	Pensionskasseneinkäufe Pensionierungen	100'000		800'000		1'405'262.00	
307.02	Teuerungseinkauf Renten	135'000				597'196.00	
309.20	Pensioniertenausflug	18'000		6'000		16'152.00	
436.00	Anteil Pensionierte an Unfall- versicherung		4'900		4'900		4'790.40
436.30	Rückerstattungen an Pensioniertenausflug		4'000		1'600		4'610.30
090	Verwaltungsliegenschaften	416'700	103'500	489'500	104'500	406'579.68	102'816.90
301.11	Besoldungen n.a. Hauswarte	91'700		91'400		92'458.40	
301.20	Besoldungen Stadtarbeiter	12'100		26'300		11'822.70	
311.00	Anschaff. Maschinen, Geräte	2'000		2'000		3'713.70	
312.00	Strom, Wasser, Heizmaterial	62'000		60'000		62'381.40	
313.00	Reinigungs-, Verbrauchsmaterial	8'000		7'000		10'139.50	
314.00	Unterhalt Gebäude	49'000		107'500		40'735.68	
314.01	Reinigung durch Dritte	2'000		6'000		1'829.20	
315.00	Unterhalt Maschinen, Geräte	500		500		1'054.50	
316.10	Miete Verwaltungsbüros	166'000		163'000		158'370.55	
318.20	Sachversicherungen	7'500		7'500		7'487.35	
395.00	Verr. Sozialleistungen	15'900		18'300		16'586.70	
427.00	Mietzinsertrag		29'000		29'000		29'556.00
490.32	Verr. Miete Feuerungskontrolle (782.390.32)		5'000		5'000		5'000.00
490.33	Verr. Infrastruktur an RZSO (162.390.30)		29'500		29'500		29'500.00
490.34	Verr. Infrastrukturkosten an LK (103.390.30)		40'000		41'000		38'760.90

Laufende Rechnung

Aufgabengliederung

Kto.	Bezeichnung	Voranschlag 2012		Voranschlag 2011		Rechnung 2010	
		Aufwand	Ertrag	Aufwand	Ertrag	Aufwand	Ertrag
1	ÖFFENTLICHE SICHERHEIT	6'670'250	3'235'340	6'649'200	3'081'180	6'314'120.50	3'129'345.94
101	Einwohnerkontrolle	430'800	90'000	435'700	90'000	483'650.65	89'340.58
301.00	Besoldungen	334'500		329'800		371'806.45	
310.00	Büromaterial, Drucksachen, Inserate	4'000		5'800		2'769.25	
311.00	Anschaffungen Mobilien	1'000		3'000		113.75	
390.10	Verr. Kostenanteil EDV	34'600		40'100		34'291.00	
395.00	Verr. Sozialleistungen	56'700		57'000		74'670.20	
431.00	Gebühren Einwohnerkontrolle		70'000		70'000		69'340.58
490.00	Verr.EDV-Service Stimmregister (011.390.00)		20'000		20'000		20'000.00
103	Katasteramt	608'500	608'500	624'400	624'400	618'484.60	619'174.70
301.00	Besoldungen	367'700		391'800		391'762.05	
301.20	Besoldungen Stadtarbeiter	2'000		3'700		1'925.40	
306.00	Bekleidung	300		300		222.00	
310.00	Büromaterial, Drucksachen, Zeichnungsmaterial	3'000		3'000		2'189.50	
311.00	Anschaffungen Mobilien, Geräte	4'000		9'500		13'660.15	
311.20	Anschaffung Fahrzeug			25'000			
313.00	Treibstoffe	2'200		2'200		2'106.75	
315.00	Unterhalt Mobilien, Geräte, Fahrzeuge	5'000		5'000		3'739.50	
318.00	Telefongebühren	300		500		46.45	
318.20	Sachversicherungen, MFK-Steuern	3'400		3'100		3'634.15	
318.30	Bezug AV-Daten	32'000					
318.50	EDV-Service, Nachführungen	50'000		50'000		45'642.25	
318.90	Rückbuchung Vorsteuer MWST	2'500		2'500		2'063.20	
390.10	Verr. Kostenanteil EDV	18'700		10'400		16'924.00	
390.30	Verr. Infrastrukturkosten LK (090.490.34)	40'000		41'000		38'760.90	
395.00	Verr. Sozialleistungen	77'400		76'400		95'808.30	
434.10	Beiträge Swisscom und GAG		106'000		90'000		71'286.55
434.11	Beiträge SWG		280'000		300'000		277'839.75
434.30	Erlöse aus Arbeiten für Dritte		20'000		30'000		20'071.00
490.00	Verr. Abwasserbeseitigung (711.390.01)		202'500		204'400		249'977.40
104	Markt	89'400	72'500	92'400	73'500	87'707.50	69'181.50
301.20	Besoldungen Stadtarbeiter	52'600		55'000		51'367.00	
310.00	Büromaterial, Drucksachen, Inserate	1'000		1'000		804.85	
311.00	Anschaffungen Mobilien, Geräte	3'500		4'500		2'474.30	
315.00	Unterhalt Markt	2'000		2'000		764.35	
318.30	Gewichts-, Qualitätskontrolle	100		100		9.50	
390.02	Verr. Gehälter Stadtpolizei (110.490.02)	20'000		20'000		21'480.00	
395.00	Verr. Sozialleistungen	10'200		9'800		10'807.50	
410.00	Plakatgebühren		17'500		18'500		17'607.00
427.00	Marktgebühren		40'000		40'000		39'618.00
434.00	Waaggebühren						104.50
434.01	Mietertrag Standmaterial		15'000		15'000		11'852.00

Laufende Rechnung

Aufgabengliederung

Kto.	Bezeichnung	Voranschlag 2012		Voranschlag 2011		Rechnung 2010	
		Aufwand	Ertrag	Aufwand	Ertrag	Aufwand	Ertrag
110	Stadtpolizei	3'461'300	936'500	3'559'900	963'500	3'268'270.23	931'828.93
301.00	Besoldungen	2'543'200		2'583'900		2'421'855.70	
301.01	Dienstzulagen, Pikettent- schädigung	118'000		118'000		104'850.30	
301.20	Besoldungen Stadtarbeiter	1'100		2'700		1'103.50	
306.00	Dienstkleider	20'500		17'000		22'329.05	
309.00	Aus-, Weiterbildungskosten	29'500		19'200		59'911.90	
310.00	Büromaterial, Drucksachen, Inserate, Literatur	13'000		13'000		8'028.95	
310.02	Aktionsmaterial, Ausstellungen, Verkehrsinstruktion	8'800		15'500		10'376.90	
311.00	Anschaffungen Mobilien, Ausrüstung, Funk	22'500		34'800		8'217.05	
311.20	Anschaffung Fahrzeug			72'000			
313.00	Verbrauchs-, Foto-, Projektions- material, Treibstoffe	24'700		24'200		17'618.05	
315.00	Unterhalt Mobilien, Polycom, Geräte, Fahrzeuge	42'800		42'400		36'027.18	
315.21	Mofa-Expertisen	1'500		1'500		400.00	
316.00	Miete Kopierer, Schiessanlage	7'200		7'200		5'835.80	
317.00	Spesenentschädigungen	5'000		5'000		2'462.45	
318.00	Telefongebühren, Porti	25'500		25'500		23'404.35	
318.20	Sachversicherungen, MFK- Steuern	13'000		11'000		10'718.15	
318.50	Anbindung Einsatzzentrale an Kapo Solothurn	50'000		50'000		32'000.00	
318.52	Honorare	8'000		8'000		591.80	
319.00	Verbandsbeiträge, div.Aufwand	9'000		9'000		6'448.90	
319.01	Kompetenzsumme Stapo			4'000			
390.10	Verr. Kostenanteil EDV	63'700		74'000		60'001.00	
395.00	Verr. Sozialleistungen	454'300		422'000		436'089.20	
410.00	Taxikonzessionen		2'500		2'500		2'395.00
431.00	Hoheitliche Gebühren		30'000		30'000		26'377.10
434.30	Dienstleistungsgeb. Dritter		18'000		18'000		20'997.00
436.10	Lohnrückerstattungen		41'000		25'000		56'077.23
439.00	Uebriger Ertrag		5'000		10'000		4'792.60
439.02	Ertrag Openair Ice Breaker						
451.00	Kantonsbeitr. Polizeidienst		666'500		666'500		666'500.00
451.01	Kantonsbeitrag an automatische Rotlicht- und Radarkontrollen		10'000		15'000		9'360.00
490.00	Verr. Gehalt Ambulanzdienst (491.390.00)				33'000		28'350.00
490.02	Verr. Gehälter Markt (104.390.02)		20'000		20'000		21'480.00
490.30	Verr. Bewirtschaftung Park- plätze (621.390.30)		143'500		143'500		95'500.00
120	Friedensrichter	12'300		12'200		11'759.35	
300.00	Besoldungen n.a. Personal	10'900		10'800		10'800.00	
310.00	Büromaterial, Drucksachen	400		400		108.75	
318.00	Telefongebühren						
395.00	Verr. Sozialleistungen	1'000		1'000		850.60	
141	Feuerwehr	908'400	841'000	865'700	793'000	842'568.09	828'197.04
300.00	Sitzungsgelder	2'500		2'500		1'980.00	
301.00	Besoldungen Stab, Hilfskräfte	210'100		202'100		220'991.60	
301.11	Sold	220'000		220'000		202'792.30	

Laufende Rechnung

Aufgabengliederung

Kto.	Bezeichnung	Voranschlag 2012		Voranschlag 2011		Rechnung 2010	
		Aufwand	Ertrag	Aufwand	Ertrag	Aufwand	Ertrag
301.20	Besoldungen Stadtarbeiter			1'000			
309.00	Aus-, Weiterbildungskosten	30'000		40'100		24'894.55	
310.00	Büromaterial, Drucksachen, Inserate, Literatur	6'000		5'000		3'498.84	
311.00	Anschaffungen Mobilien, Funk, Korpsmaterial, pers.Ausrüstung	91'500		79'400		65'255.40	
312.00	Strom, Wasser, Heizmaterial	35'000		40'000		35'748.05	
313.00	Verbrauchsmaterial, Treibstoffe	23'300		23'300		22'928.35	
314.00	Unterhalt Gebäude	8'000		14'500		10'274.35	
315.00	Unterhalt Mobilien, Funk, Korpsmaterial, Fahrzeuge	51'500		45'400		57'483.15	
316.00	Miete Immobilien, Mobilien, Fahrzeuge	4'000		4'000		3'660.00	
317.00	Spesen, Verpflegung, Ehrungen, Präsente	12'000		12'000		11'847.90	
318.00	Telefongeb.Alarmzentrale, Porti	23'000		21'000		21'311.55	
318.20	Sachversicherungen, MFK-Steuern	18'200		18'200		17'410.75	
318.50	Dienst- und Hilfeleistungen von Dritten	500		500			
319.00	Verbandsbeiträge, div.Aufwand	10'000		10'000		6'291.75	
319.01	Kompetenzsumme Stab	2'000		2'000		1'224.70	
330.00	Abschreibungen Feuerwehrpflichtersatz	28'000		28'000		29'270.30	
390.01	Verr. Gehälter Zivilschutz (160.490.01)	31'000					
390.10	Verr. Kostenanteil EDV	4'300		4'800		4'013.00	
390.50	Verr. Abschreibungen (990.490.51)	60'000		51'700		49'978.15	
395.00	Verr. Sozialleistungen	37'500		40'200		51'713.40	
430.00	Feuerwehripflichtersatz		700'000		670'000		705'581.54
434.30	Dienst-,Hilfeleistungen für Dritte		30'000		30'000		30'483.55
436.10	Lohnrückerstattungen		2'000				2'680.00
436.30	Rückerst. Brandmeldeanlagen		15'000		15'000		14'000.00
437.00	Bussen		1'000		1'000		1'280.00
439.00	Uebriger Ertrag		11'000		11'000		7'044.10
461.00	Subventionen SGV		62'000		46'000		47'894.80
461.01	Kantonsbeitr.Oelwehrstützpunkt		4'000		4'000		4'000.00
461.03	Kantonsbeitrag Strassenrettung		13'000		13'000		13'284.00
490.30	Verr. Heizung, Wasser Schulverwaltung (218.390.30)		3'000		3'000		1'949.05
150	Quartieramt	25'500	4'400	27'500	5'400	27'061.90	5'613.25
313.00	Verbrauchsmaterial	1'000		1'000		1'028.60	
315.00	Unterhalt Mobilien, Einrichtung	500		1'500		493.40	
390.00	Verr. von Zivilschutz (160.490.00)	24'000		25'000		25'539.90	
434.00	Einquartierungen von Privaten		4'000		5'000		5'180.25
439.00	Uebriger Ertrag		400		400		433.00
151	Schiessanlage	58'800	12'190	63'900	13'280	56'777.75	12'142.70
301.20	Besoldungen Stadtarbeiter	12'500		17'000		12'216.80	
314.00	Unterhalt Gebäude, Mobilien	4'000		4'000		2'715.20	
316.10	Baurechtszins	32'000		32'000		31'996.80	
318.20	Sachversicherungen	3'900		3'900		3'665.25	
318.40	Transporte, Ablagerungen	1'000		1'000		613.30	
365.00	Beitrag an VSGB	3'000		3'000		3'000.00	
395.00	Verr. Sozialleistungen	2'400		3'000		2'570.40	

Laufende Rechnung

Aufgabengliederung

Kto.	Bezeichnung	Voranschlag 2012		Voranschlag 2011		Rechnung 2010	
		Aufwand	Ertrag	Aufwand	Ertrag	Aufwand	Ertrag
427.00	Mietertrag Messstation		290		280		287.00
434.00	Betriebskostenanteil VSGB		900		1'000		832.00
452.00	Betriebskostenanteil Mitbenutzer		11'000		12'000		11'023.70
160	Zivilschutz	604'900	207'000	508'700	67'500	444'837.04	108'106.70
300.00	Sitzungsgelder	500		500		600.00	
301.00	Besoldungen	130'400		126'500		125'532.60	
301.20	Besoldungen Stadtarbeiter			3'800			
306.00	Dienstkleider	2'500					
311.00	Anschaffungen Mobilien, Korpsmaterial, Werkzeug, Ausrüstung	5'500		1'500		2'827.10	
312.00	Strom, Wasser	17'500		20'000		13'371.15	
314.00	Unterhalt Gebäude	99'900		17'500		12'372.45	
318.20	Sachversicherungen, MFK-Steuern	12'800		12'800		11'624.45	
318.71	Einsätze	3'500		3'500		9'295.80	
319.01	Kompetenzsumme ZS			2'000			
319.02	EO-Rückforderung					-109'628.95	
352.00	Kostenanteil an RZSO	275'600		266'300		277'029.19	
381.00	Einlage in Spezialfinanzierung Schutzraumbauten	25'000		25'000		68'195.00	
390.10	Verr. Kostenanteil EDV	8'400		6'400		6'129.00	
395.00	Verr. Sozialleistungen	23'300		22'900		27'489.25	
430.10	Ersatzabgabe für Schutzräume		25'000		25'000		68'195.00
439.00	Uebriger Ertrag		2'500		2'500		6'795.60
462.00	Gemeindebeiträge		11'000				
481.00	Entnahme Ersatzabgaben Schutzraumbauten		82'500		15'000		7'576.20
490.00	Verr. Quartieramt (150.390.00)		24'000		25'000		25'539.90
490.01	Verr. Gehälter an Feuerwehr und Rettungsdienst (141.390.01, 491.390.01)		62'000				
161	Bevölkerungsschutz	7'100		8'200		7'242.85	
352.00	Kostenanteil an RBZSK/RFS (163.452.00)	7'100		8'200		7'242.85	
162	Regionale Zivilschutzorganisation (Spezialfinanzierung)	452'750	452'750	438'450	438'450	454'932.59	454'932.59
301.00	Besoldungen	233'200		216'800		220'768.20	
301.20	Besoldungen Stadtarbeiter	1'500		1'500		2'747.40	
306.00	Dienstkleider	600		600		581.80	
310.00	Büromaterial, Drucksachen, Literatur	5'000		5'500		3'899.40	
311.00	Anschaffungen Mobilien, Korpsmaterial, Werkzeug, Ausrüstung	10'000		10'000		9'880.91	
312.00	Strom, Wasser	2'000		2'000		2'000.00	
313.00	Verbrauchsmaterial, Treibstoffe	8'000		8'000		7'421.80	
314.00	Unterhalt Anlagen, Schutzräume	10'000		10'000		12'865.23	
315.00	Unterhalt Korpsmaterial, Geräte, Anlagen, Fahrzeuge, Polycom	18'500		21'000		21'228.70	
317.40	Ehrungen	1'000		1'000			
318.00	Telefongebühren, Mietgebühr, Porti	11'000		12'000		11'190.20	
318.20	Sachversicherungen, MFK-Steuern	6'000		6'000		3'484.30	
318.50	Zeichnerische Arbeiten	250		250		217.35	

Laufende Rechnung

Aufgabengliederung

Kto.	Bezeichnung	Voranschlag 2012		Voranschlag 2011		Rechnung 2010	
		Aufwand	Ertrag	Aufwand	Ertrag	Aufwand	Ertrag
318.51	Kulturgüterschutz, Oeffentlichkeitsarbeit	1'000		1'500		577.90	
318.70	Ausbildungskurse	48'000		47'300		47'557.45	
318.71	Einsätze	2'100		2'000		1'513.80	
319.00	Verbandsbeiträge, div.Aufwand	6'200		6'200		6'083.25	
390.00	Verr.Verwaltungskosten (029.490.05)	10'000		10'000		10'000.00	
390.10	Verr. Kostenanteil EDV	8'000		9'000		11'383.00	
390.30	Verr. Infrastruktur Büro, Amt (090.490.33)	29'500		29'500		29'500.00	
395.00	Verr. Sozialleistungen	40'900		38'300		52'031.90	
436.10	Lohnrückerstattungen		10'000		10'000		10'320.00
439.00	Uebriger Ertrag		7'000		7'000		7'061.80
452.00	Kostenanteile Vertrags-Gemeinden RZSO		412'350		398'050		414'150.79
460.00	Bundesbeitrag Anlagenunterhalt		23'400		23'400		23'400.00
163	Regionale Bevölkerungsschutz und Zivilschutzkommission, Regionaler Führungsstab (Spezialfinanzierung)	10'500	10'500	12'150	12'150	10'827.95	10'827.95
301.00	Besoldungen	5'000		5'500		5'500.00	
314.00	Unterhalt Anlage	500		600		500.00	
319.00	Diverser Aufwand	4'000		5'000		3'698.40	
390.00	Verr. Verwaltungskosten (029.490.06)	500		500		500.00	
395.00	Verr. Sozialleistungen	500		550		629.55	
452.00	Kostenanteile Vertrags-Gemeinden RBZSK/RFS		10'500		12'150		10'827.95

Laufende Rechnung

Aufgabengliederung

Kto.	Bezeichnung	Voranschlag 2012		Voranschlag 2011		Rechnung 2010	
		Aufwand	Ertrag	Aufwand	Ertrag	Aufwand	Ertrag
2	BILDUNG	29'024'750	7'993'250	28'771'050	6'950'950	27'075'415.21	6'607'749.28
200	Kindergärten	2'604'500	450'400	2'144'200	241'400	1'858'426.17	202'630.10
302.00	Besoldungen	2'065'000		1'688'000		1'517'532.10	
302.10	Besoldungen Stellvertretung	30'000		20'000		9'763.45	
302.30	Besoldungen Koordinatorin					2'700.00	
307.00	Ersatzrente für vorzeitig Pensionierte	16'400		47'000		16'936.10	
310.20	Schulmaterial	40'000		28'000		23'726.77	
311.10	Anschaffung Unterrichtsgeräte	6'500		6'000		4'588.15	
317.00	Spesenentschädigungen	1'500		1'500			
317.30	Projektstage, Veranstaltungen	2'500		2'500			
395.00	Verr. Sozialleistungen	442'600		351'200		283'179.60	
436.10	Lohnrückerstattungen		26'000		20'000		7'590.60
461.10	Kantonsbeitrag Besoldungen, Schülertransporte		424'400		221'400		195'039.50
461.11	Kantonsbeitrag Integration						
210	Primarschule	8'396'200	1'566'100	8'589'400	1'063'000	6'072'769.22	821'745.70
302.00	Besoldungen	6'490'200		6'737'100		4'795'326.65	
302.10	Besoldungen Stellvertretung	80'000		115'000		79'733.10	
302.20	Zusatzstunden	11'000		11'000		12'152.40	
307.00	Ersatzrente für vorzeitig Pensionierte	76'400		15'000		24'336.00	
310.20	Schulmaterial	215'000		205'000		176'999.32	
310.21	Lehrmittel "Grenchen - Deine Stadt"					23'383.25	
310.22	Schulmaterial Werken I+II Primarschulen	88'000		88'000			
310.24	Lehrerbibliothek	2'500		2'500			
311.10	Anschaffung Unterrichtsgeräte	20'000		18'500		16'965.20	
311.11	Anschaffungen Maschinen, Geräte, Werken II PS	6'000		5'000			
317.00	Spesenentschädigungen	5'000		5'000			
317.30	Projektstage, Veranstaltungen	6'000		6'000			
318.40	Schülertransporte	16'100					
352.00	Schulgelder andere Gemeinden					5'337.50	
395.00	Verr. Sozialleistungen	1'380'000		1'381'300		938'535.80	
435.00	Verkauf Schulmaterial		100		100		105.00
436.10	Lohnrückerstattungen		64'000		60'000		99'810.20
439.00	Uebrige Erträge		1'000		1'000		1'410.00
452.00	Schulgelder andere Gemeinden						15'000.00
461.10	Kantonsbeitrag Besoldungen, Schülertransporte		1'501'000		1'001'900		705'420.50
461.11	Kantonsbeitrag Integration						
211	Oberschule					1'112'607.38	180'512.30
302.00	Besoldungen					866'395.10	
302.10	Besoldungen Stellvertretung					3'548.60	
307.00	Ersatzrente für vorzeitig Pensionierte					28'855.60	
310.20	Schulmaterial					36'446.63	
311.10	Anschaffung Unterrichtsgeräte					5'614.60	
352.00	Schulgelder andere Gemeinden					14'100.00	
395.00	Verr. Sozialleistungen					157'646.85	
452.00	Schulgelder andere Gemeinden						42'300.00

Laufende Rechnung

Aufgabengliederung

Kto.	Bezeichnung	Voranschlag 2012		Voranschlag 2011		Rechnung 2010	
		Aufwand	Ertrag	Aufwand	Ertrag	Aufwand	Ertrag
452.01	Schulgelder Integration						3'500.00
461.10	Kantonsbeitrag Besoldungen						130'632.60
461.11	Kantonsbeitrag Integration						4'079.70
212	Oberstufe	7'175'300	2'276'100	5'087'400	1'282'400	1'330'662.83	283'665.00
302.00	Besoldungen	4'921'400		3'516'800		987'704.65	
302.10	Besoldungen Stellvertretung	76'000		68'700		6'280.80	
302.20	Zusatzstunden	9'000		11'500		1'948.90	
302.21	Zusatzstunden Tonbrennen	2'000		2'000			
307.00	Ersatzrente für vorzeitig Pensionierte	52'400		90'000		12'274.20	
310.20	Schulmaterial	225'500		191'700		61'717.43	
310.22	Schulmaterial Werken I und II Oberstufe	72'000		76'000			
310.23	Schulmaterial, Lebensmittel Hauswirtschaft	105'500		98'300			
310.24	Lehrer-Bibliothek Oberstufe	3'000		1'500			
311.10	Anschaffung Unterrichtsgeräte	40'300		46'600		11'977.80	
311.11	Anschaffungen Maschinen, Geräte, Werken II Oberstufe	10'000		10'000			
311.12	Anschaffungen Maschinen Geräte, Geschirr Hauswirtschaft	15'200		17'900			
317.00	Spesenentschädigungen	7'000		5'000			
317.30	Projektstage, Veranstaltungen	17'000		11'300			
318.40	Schülertransporte	5'000					
318.50	Honorare Freizeitkurse	8'000		8'000			
318.52	Betreute Arbeitseinsätze	5'000		5'000			
319.00	Diverser Aufwand	3'000		1'000		3'664.35	
351.00	Beitrag an Kanton für gymn. Unterricht in der oblig. Schulzeit	322'500					
352.00	Schulgelder andere Gemeinden	224'800		241'800		57'800.00	
395.00	Verr. Sozialleistungen	1'050'700		684'300		187'294.70	
432.00	Elternbeiträge						1'440.00
433.00	Schulgelder von Privaten		3'800		5'900		
436.10	Lohnrückerstattungen		61'000		45'000		1'225.00
452.00	Schulgelder andere Gemeinden		1'158'900		724'400		138'600.00
461.10	Kantonsbeitrag Besoldungen, Schülertransporte		1'052'400		507'100		142'400.00
213	Bezirksschule			1'874'800	627'000	3'176'257.97	1'054'857.85
301.01	Besoldung Schulleiter			72'100		102'120.70	
302.00	Besoldungen			1'175'200		2'135'978.65	
302.10	Besoldungen Stellvertretung			18'000		10'443.90	
302.20	Zusatzstunden			4'700		6'309.25	
307.00	Ersatzrente für vorzeitig Pensionierte			48'000		78'281.25	
309.00	Kurskosten			11'000		4'365.80	
310.20	Schulmaterial			34'800		93'245.57	
310.21	Lehrer-Bibliothek			1'500		1'775.80	
311.10	Anschaffung Unterrichtsgeräte					10'241.20	
311.11	Anschaffungen Schulmobiliar					2'758.40	
315.10	Unterhalt Mobilien					1'501.95	
317.30	Projektstage, Veranstaltungen			6'300		3'003.80	
318.52	Betreute Arbeitseinsätze Bezirksschüler			2'000			
319.00	div. Aufwand, Spesen			2'000		684.00	
351.00	Beitrag an Kanton für gymn. Unterricht in der obligat. Schulzeit			239'700		263'670.00	

Laufende Rechnung

Aufgabengliederung

Kto.	Bezeichnung	Voranschlag 2012		Voranschlag 2011		Rechnung 2010	
		Aufwand	Ertrag	Aufwand	Ertrag	Aufwand	Ertrag
352.00	Schulgelder andere Gemeinden					7'750.00	
395.00	Verr. Sozialleistungen			259'500		454'127.70	
432.00	Elternbeiträge				900		1'800.00
433.00	Schulgelder auswärt. Schüler				98'700		105'750.00
436.10	Lohnrückerstattungen				9'000		3'180.00
452.00	Schulgelder Gemeinde Bettlach				379'300		697'316.65
461.10	Kantonsbeitrag Besoldungen				124'600		237'100.00
461.11	Kantonsbeitrag an Schulleitung				14'500		9'711.20
214	Einführungs-, Klein- und Werkklassen					1'667'855.59	356'474.00
302.00	Besoldungen					1'331'713.40	
302.10	Besoldungen Stellvertretung					24'474.05	
307.00	Ersatzrente für vorzeitig Pensionierte					11'365.00	
310.20	Schulmaterial					32'271.39	
311.10	Unterrichtsgeräte					3'736.75	
395.00	Verr. Sozialleistungen					264'295.00	
436.10	Lohnrückerstattungen						5'974.00
452.00	Schulgelder andere Gemeinden						168'800.00
461.10	Kantonsbeitrag Besoldungen						181'700.00
215	Werken I und II					1'438'344.25	187'721.00
302.00	Besoldungen Werken I					965'167.50	
302.10	Besoldungen Stellvertretung					41'150.80	
302.20	Honorare Freizeitkurse					2'800.00	
302.21	Zusatzstunden					1'695.00	
302.30	Besoldungen Koordinatorin Werken I					4'099.90	
307.00	Ersatzrente für vorzeitig Pensionierte					24'392.50	
310.20	Schulmaterial Werken I					86'083.65	
310.21	Arbeitsmaterial Werken II Oberstufe					36'536.03	
310.22	Arbeitsmaterial Werken II Primarschule					28'170.22	
311.10	Anschaffungen Mobilien, Maschinen, Geräte					31'916.85	
315.10	Unterhalt Mobilien, Maschinen, Geräte					13'498.25	
395.00	Verr. Sozialleistungen					202'833.55	
433.00	Gebühren, Materialgelder						2'580.00
436.10	Lohnrückerstattungen						12'891.00
452.00	Schulgelder andere Gemeinden						19'350.00
461.10	Kantonsbeitrag Besoldungen						152'900.00
216	Hauswirtschaftsschule					446'237.42	55'337.50
302.00	Besoldungen					283'454.80	
302.10	Besoldungen Stellvertretung					275.40	
302.30	Besoldungen Koordinatorin Hauswirtschaftsschule					1'350.00	
310.20	Schulmaterial, Lebensmittel					93'289.14	
311.10	Anschaffungen Mobilien, Geräte, Geschirr					20'027.93	
315.10	Unterhalt Mobilien, Geräte					1'542.60	
395.00	Verr. Sozialleistungen					46'297.55	

Laufende Rechnung

Aufgabengliederung

Kto.	Bezeichnung	Voranschlag 2012		Voranschlag 2011		Rechnung 2010	
		Aufwand	Ertrag	Aufwand	Ertrag	Aufwand	Ertrag
452.00	Schulgelder andere Gemeinden						14'237.50
461.10	Kantonsbeitrag Besoldungen						41'100.00
217	Musikschule	1'049'400	338'500	1'054'300	306'700	1'027'163.22	305'525.70
302.00	Besoldungen	800'600		807'600		792'970.80	
302.10	Besoldungen Stellvertretung	3'000		3'000		2'163.80	
302.30	Besoldungen Leiter Musikschule	31'000		30'500		29'306.45	
307.00	Ersatzrente für vorzeitig Pensionierte			15'000		1'803.00	
309.00	Kurskosten	2'000		2'000		1'730.00	
310.20	Schulmaterial	8'000		8'000		8'431.50	
311.10	Anschaffung Unterrichtsgeräte, Instrumente, Uniformen	13'000		13'000		11'925.65	
315.10	Unterhalt Mobiliar, Instrumente	11'000		11'000		10'696.45	
317.30	Aufwand Konzerte, Spesen	8'000		9'000		6'138.97	
319.10	Verbandsbeiträge	2'500		2'000		1'945.00	
390.10	Verr. EDV-Kosten	1'900		1'900		1'774.00	
395.00	Verr. Sozialleistungen	168'400		151'300		158'277.60	
433.00	Schulgelder		195'000		195'000		195'079.95
439.00	Ertrag Schülerkonzert		1'000		1'000		
461.10	Kantonsbeitrag Besoldungen		142'500		110'700		110'445.75
218	Schulanlagen	3'425'500	200'200	3'421'100	268'300	3'131'726.84	295'335.50
301.00	Besoldungen Hauswarte, Aufsichten	1'180'400		1'264'000		1'199'141.85	
301.20	Besoldungen Stadtarbeiter	222'400		207'600		218'259.10	
306.00	Dienstkleider	2'500		2'500		1'933.10	
309.00	Hauswartskurse	2'000		2'000		3'029.75	
311.00	Anschaffungen Mobilien, Maschinen für Hauswarte	19'800		9'000		7'701.11	
311.10	Anschaffungen Turngeräte	15'000		15'000		13'774.90	
311.11	Anschaffung Schulmobiliar, Unterrichtsgeräte	118'100		125'800		85'454.75	
312.00	Strom, Wasser, Heizmaterial	800'000		800'000		730'488.65	
313.00	Reinigungs-, Verbrauchsmaterial	100'000		100'000		114'694.43	
314.00	Ordentl. baulicher Unterhalt	310'000		310'000		312'960.73	
314.01	Ausserord. baulicher Unterhalt	102'000		132'000		78'979.95	
314.02	Reinigung durch Dritte	46'000					
314.16	Laufende Reparaturen SV	16'000		18'000		11'017.05	
315.10	Unterhalt Mobilien, Maschinen, Geräte	40'000		60'300		12'831.82	
316.10	Miete Schullokale	21'000		21'000		20'232.60	
316.20	Amortisation Heizzentrale	110'000		75'000			
318.00	Telefonrückverg. an Hauswarte					181.80	
318.20	Sachversicherungen	81'000		79'100		80'487.75	
318.40	Transporte, Ablagerungsgebühr	18'500		18'500		18'095.50	
318.51	Honorare					4'626.80	
319.00	Div. Aufwand, Spesen	800		800		1'052.85	
390.30	Verr. Wasser, Heizung Wehrgebäude (141.490.30)	3'000		3'000		1'949.05	
390.31	Verr. Wasser, Heizung Villa Kunterbunt (542.490.31)	6'000		6'000		4'808.50	
395.00	Verr. Sozialleistungen	211'000		171'500		210'024.80	
427.00	Mietertrag Abwarte		38'000		38'000		36'487.00
427.01	Mietertrag Kanton Berufsschule		29'000		29'000		29'123.65
427.02	Mietertrag Bettlach Bezirkssch.				71'100		128'500.00
427.03	Mietertrag Schullokale						1'320.00

Laufende Rechnung

Aufgabengliederung

Kto.	Bezeichnung	Voranschlag 2012		Voranschlag 2011		Rechnung 2010	
		Aufwand	Ertrag	Aufwand	Ertrag	Aufwand	Ertrag
427.04	Parkplatzmieten		13'000		13'000		12'900.00
434.00	Benützungsgebühren		20'000		20'000		21'769.50
434.01	Eintrittsgebühren Schwimmhalle		20'000		22'000		15'544.00
436.00	Rückerst. Gebäudeversicherung						5'984.85
436.10	Lohnrückerstattungen		15'000		15'000		3'302.05
439.00	Verschiedener Ertrag		3'000		3'000		7'377.85
469.00	Beitrag an Pausenplatzgestalt.		13'000		20'000		4'960.90
490.00	Verr. Abwärtsbesoldung Sonderschule (228.390.00)		2'200		2'200		2'200.00
490.30	Verr.Heizkosten alte Turnhalle (355.390.30)		26'000		21'000		13'699.55
490.32	Verr. Heizkosten Museum (300.390.30)		9'000		5'000		5'166.15
490.33	Verr. Miete HPS (228.390.33)		7'000		7'000		7'000.00
490.34	Verr. Amortisation Absyte 7 (942.390.34)		5'000		2'000		
219	Schulleitung, Schulverwaltung	1'551'300	282'300	1'474'800	222'300	1'234'273.20	156'515.05
300.00	Sitzungsgelder	30'000		35'000		35'275.35	
301.00	Besoldungen	495'900		485'800		487'090.95	
301.01	Besoldung Schulleiter	643'000		554'600		434'199.65	
301.02	Besoldungen Koordinatoren	18'000		20'200			
302.10	Besoldungen Stellvertretungen Schulleiter			5'000			
310.00	Büromaterial, Drucksachen, Inserate, Literatur	26'500		26'500		16'828.02	
311.11	Anschaffungen Mobiliar, Geräte	7'200		600		5'430.55	
315.10	Unterhalt Mobilien, Maschinen, Geräte	1'000		1'000		594.98	
316.00	Miete Kopierer	7'000		7'000		5'215.80	
317.00	Spesenentschädigungen	7'000		7'000		3'651.75	
318.00	Telefongebühren,Porti,Frachten	23'000		28'000		21'135.25	
318.51	Honorare Coaching,Supervision, Schulentwicklung	2'000		12'000		968.40	
319.00	Verbandsbeiträge, div.Aufwand	2'000		2'000		1'931.35	
319.01	Kompetenzsumme			15'000			
390.10	Verr. Kostenanteil EDV	44'000		44'600		39'313.00	
395.00	Verr. Sozialleistungen	244'700		230'500		182'638.15	
436.10	Lohnrückerstattungen		5'000		20'000		4'840.90
439.00	Verschiedener Ertrag		500		500		400.00
461.10	Kantonsbeitrag an Schulleitung		215'000		140'000		93'774.15
490.00	Verr. Kostenanteil HPS und HPD (228.390.02/229.390.02)		61'800		61'800		57'500.00
220	Sonderschulung	1'254'900		1'495'200		1'165'237.70	
310.20	Verbrauchsmaterial	6'900		7'200		2'737.70	
352.00	Schulgelder HPS	552'000		624'000		504'000.00	
352.01	Schulgelder Integration					3'500.00	
364.00	Sonderschulungen in Heimen und Institutionen	696'000		864'000		655'000.00	
228	Heilpädagog. Sonderschule	2'451'700	2'451'700	2'532'400	2'532'400	2'307'199.48	2'307'199.48
301.00	Besoldung Schulbusfahrer	48'200		53'200		56'856.70	
301.01	Besoldung Hauswart	53'800		56'300		54'765.00	
301.20	Besoldungen Stadtarbeiter	9'300		4'600		9'075.40	
302.00	Besoldungen Lehrkräfte	1'447'300		1'448'900		1'361'110.30	

Laufende Rechnung

Aufgabengliederung

Kto.	Bezeichnung	Voranschlag 2012		Voranschlag 2011		Rechnung 2010	
		Aufwand	Ertrag	Aufwand	Ertrag	Aufwand	Ertrag
302.10	Besoldungen Stellvertretung	35'000		50'000		11'988.35	
309.00	Kurskosten	6'000		6'000		2'949.50	
310.20	Schulmaterial, Inserate, Literatur	38'000		33'000		29'725.49	
311.00	Anschaffung Mobilien, Maschiner für Abwarte	2'500		2'500		751.00	
311.10	Anschaffungen Mobilien	11'000		17'900		14'733.15	
312.00	Strom, Wasser, Heizmaterial	17'000		19'000		17'015.40	
313.00	Reinigungs-, Verbrauchsmaterial, Treibstoffe	11'000		11'000		7'456.05	
313.30	Mittagsverpflegung	41'000		41'000		35'338.00	
314.00	Unterhalt Gebäude	29'000		93'000		25'673.00	
315.10	Unterhalt Mobilien, Fahrzeuge	5'200		5'200		1'780.65	
317.30	Schulreise, Lager, Veranstaltung	18'500		20'500		14'868.94	
318.00	Telefongebühren, Porti	4'000		4'500		2'963.20	
318.20	Sachversicherung, MFK- Steuern	8'600		8'600		7'849.60	
318.40	Schülertransporte HPS	40'000		40'000		32'187.90	
319.00	Div. Aufwand, Spesen	2'800		2'800		2'953.70	
330.00	Abschreibungen Debitoren	2'500		2'000		2'512.50	
331.00	Abschreibungen	120'200		134'100		161'600.00	
390.00	Verr. Hauswartbesoldung (218.490.00)	2'200		2'200		2'200.00	
390.02	Verr. Kosten Schulverwaltung (219.490.00)	52'000		52'000		48'000.00	
390.03	Verr. Verwaltungskosten (029.490.03)	40'500		41'300		38'800.00	
390.04	Verr. Schulgesundheitsdienst (460.490.04)	1'500		500		500.00	
390.05	Verr. Verwaltungskosten BD (027.490.03)	14'000		15'000		13'000.00	
390.06	Verr. Zahnprophylaxekosten (461.490.06)	1'000		1'000		1'000.00	
390.10	Verr. Kostenanteil EDV	8'400		7'300		7'619.00	
390.33	Verr. Mieten HPS (218.490.33)	7'000		7'000		7'000.00	
390.63	Verr. Zinsen (940.490.63)	39'000		44'700		45'727.50	
395.00	Verr. Sozialleistungen	323'500		289'200		267'623.35	
395.01	Verr. Sozialleistungen Hauswart	6'000		9'200		10'602.50	
395.02	Verr. Sozialleistungen Chauffeur	5'700		8'900		10'973.30	
432.00	Elternbeitr. Mittagsverpflegung		32'400		25'000		21'918.00
436.10	Lohnrückerstattungen		12'000		5'000		12'490.00
439.00	Verschiedener Ertrag		3'500		3'000		3'888.30
452.00	Schulgelder eigene Gemeinde		552'000		624'000		504'000.00
452.01	Schulgelder andere Gemeinden		252'000		276'000		242'250.00
461.00	Kantonsbeitrag		1'564'300		1'557'600		1'485'266.18
490.01	Verr. Schulleiterkosten an HPD (229.390.01)		9'500		9'000		8'500.00
490.30	Verr. Miete/NK (229.390.30)		26'000		32'800		28'887.00
229	Heilpädagogischer Dienst	378'350	378'350	391'150	391'150	393'567.45	393'567.45
302.00	Besoldungen Lehrkräfte	252'200		251'800		276'542.05	
309.00	Kurskosten	4'200		2'500		660.00	
310.20	Schulmaterial	3'500		3'500		3'753.25	
311.10	Anschaffungen Mobilien	3'600		6'000		243.00	
317.00	Spesenentschädigungen	5'000		5'000		2'120.35	
318.00	Telefongebühren	600		600		330.00	
319.00	Div. Aufwand, Verbandsbeitrag	250		250		250.00	
390.00	Verr. Kosten Schuldir. (219.490.00)	9'800		9'800		9'500.00	
390.01	Verr. Schulleiterkosten (228.490.01)	9'500		9'000		8'500.00	

Laufende Rechnung

Aufgabengliederung

Kto.	Bezeichnung	Voranschlag 2012		Voranschlag 2011		Rechnung 2010	
		Aufwand	Ertrag	Aufwand	Ertrag	Aufwand	Ertrag
390.02	Verr. Verwaltungskosten (029.490.04)	8'100		8'800		9'700.00	
390.30	Verr. Miete, NK (228.490.30)	26'000		32'800		28'887.00	
395.00	Verr. Sozialleistungen	55'600		61'100		53'081.80	
461.00	Kantonsbeitrag		378'350		391'150		393'567.45
290	Allgemeine Schul- und Bildungskosten	406'300	49'600	374'800	15'800	402'218.04	6'662.65
301.00	Besoldungen	110'000		110'800		107'443.40	
309.00	Kurskosten Lehrer allgemein	50'000		70'000		34'621.25	
309.20	Schuljahresschlussfeiern	9'500		8'500		8'514.85	
309.21	Div. Personalaufwendungen, Inserate	2'000		2'000		694.85	
310.00	Material Schulsozialarbeit	2'500		3'500		2'086.74	
310.50	Schülerbibliotheken	10'000		10'000		9'297.70	
311.10	Anschaffungen Mobiliar	1'000		1'800		416.00	
317.00	Spesenentschädigungen	500		500		12'347.30	
317.30	Beiträge Schulverlegungen	10'000		10'000		736.00	
318.00	Telefongebühren, Porti Schulbetrieb	30'000		30'000		28'059.85	
318.40	Transport, Verpflegung der Bergkinder	35'000		8'000		10'322.20	
318.50	Dolmetscherdienste für Ausländerkinder	2'000		2'000		962.35	
318.51	Honorare					89'458.60	
318.53	Supervision Schulsozialarbeit	3'000		4'500		2'172.00	
318.55	Basiskosten Alarmportal	8'800		8'800			
318.70	Schulveranstaltungen	4'500		2'000		3'711.90	
319.00	Verbandsbeiträge, div. Aufwand	800		800		200.00	
319.01	Div. Aufwand Aufgabenhilfe	400		400			
365.00	Beitrag an Volkshochschule	16'300		16'400		16'206.00	
365.01	Beitrag an Berufsmesse IB-live	10'000				10'000.00	
365.02	Beitrag an ISG für Mittagstisch	45'000		35'000		33'093.40	
365.03	Schülertransporte	2'400		2'400		2'400.00	
366.00	Beiträge an 10. Schuljahr	30'000		30'000		12'962.45	
390.10	Verr. Kostenanteil EDV	4'100		4'200		4'259.00	
395.00	Verr. Sozialleistungen	18'500		13'200		12'252.20	
433.00	Elternbeiträge Aufgabenhilfe		3'500		3'500		2'645.00
436.30	Rückerstattungen		1'000		1'000		
439.00	Verschiedener Ertrag		100		100		4.85
461.00	Kantonsbeitrag Bergkinder		35'000		1'200		3'276.80
469.10	Beiträge aus Schülerreisefonds für Schulverlegungen		10'000		10'000		736.00
291	Informatik Schulen	331'300		331'500	500	310'868.45	
302.30	Besoldung EDV-Schulhausverantwortliche, IKT-Koordinator	73'100		70'500		73'768.85	
309.00	Kurskosten	5'000		5'000		1'129.49	
318.00	Telefongebühren, Internet	4'500		4'500		3'006.60	
318.50	Gebühren Internet-Provider	400		400		17.00	
318.51	Unterhalt EDV-Geräte	5'000		5'000		2'466.50	
318.52	Honorare, Lizenzen, Software	12'800		12'800		14'767.16	
319.00	Div. Aufwand, Spesen	1'000		1'000		237.00	
390.10	Verr. EDV-Kosten (025.490.10)	213'900		217'300		200'521.00	
395.00	Verr. Sozialleistungen	15'600		15'000		14'954.85	

Kto.	Bezeichnung	Voranschlag 2012		Voranschlag 2011		Rechnung 2010	
		Aufwand	Ertrag	Aufwand	Ertrag	Aufwand	Ertrag
436.30	Rückerstattungen				500		

Laufende Rechnung

Aufgabengliederung

Kto.	Bezeichnung	Voranschlag 2012		Voranschlag 2011		Rechnung 2010	
		Aufwand	Ertrag	Aufwand	Ertrag	Aufwand	Ertrag
3	KULTUR, FREIZEIT	4'479'300	748'800	4'625'475	758'200	4'441'601.49	801'040.40
300	Standortmarketing, Kultur und Sport	1'173'900	94'000	1'151'075	58'000	1'077'468.80	131'699.25
300.00	Sitzungsgelder	6'000		6'000		5'197.50	
301.00	Besoldungen	261'900		263'700		255'551.35	
301.20	Besoldungen Stadtarbeiter	2'900		19'900		2'814.90	
310.00	Büromaterial, Drucksachen, Inserate, Literatur	6'000		9'000		5'464.05	
310.51	Grenchner Jahrbuch	36'000		36'000		36'144.65	
311.00	Anschaffungen Mobilien	1'000		1'000		2'492.15	
311.30	Anschaffungen Kunstwerke	25'000		25'000		25'000.00	
312.00	Strom, Wasser, Heizmaterial	20'000		20'000		19'501.60	
314.00	Unterhalt Kunsthaus, Kunst öffentl. Raum	18'000		27'000		15'433.95	
314.02	Unterhalt Museum	12'000		12'000		7'686.95	
316.00	Miete Kopierer			800			
318.00	Telefongeb., Internet, Porti	3'000		3'000		1'937.45	
318.20	Sachversicherungen	11'300		11'100		11'263.90	
318.70	Bundesfeier	23'000		23'000		20'943.95	
318.71	Jungbürgerfeier	4'500		4'500		3'864.15	
318.72	Weihnachtsmarkt	10'000		10'000		9'872.80	
318.74	Chürbisnacht	16'600		16'600		1'491.05	
318.75	Kulturnacht Grenchen	80'000				77'501.30	
318.79	Aktivitäten Standortmarketing	160'000		165'000		83'832.65	
319.00	Uebriger Aufwand	3'000		3'000		2'279.50	
365.00	Beitrag an Kleintheater	18'000		18'000		15'200.00	
365.01	Beiträge für Kultur	40'400		51'475		59'272.70	
365.02	Beitrag an Grafik-Triennale						
365.03	Beitrag an Stiftung Kunsthaus	192'000		192'000		192'000.00	
365.04	Kulturelle Förderung	25'000		25'000		32'050.00	
365.05	Beitrag an Musikpreis					10'000.00	
365.07	Beitrag an Stiftung Museum	105'000		105'000		105'000.00	
366.00	Kultur-, Nachwuchsförderungs-Preis Stadt/Region Grenchen	20'000		20'000			
390.10	Verr. EDV-Kosten (025.490.10)	11'000		13'700		10'260.00	
390.30	Verr. Heizkosten Museum (218.490.32)	9'000		5'000		5'166.15	
395.00	Verr. Sozialleistungen	53'300		64'300		60'246.10	
435.00	Verkaufserlöse		16'000		11'000		9'986.50
439.00	Uebriger Ertrag		40'000		12'000		41'712.75
461.00	Kantonsbeiträge		13'000		10'000		55'000.00
462.00	Kulturbeitrag Gde. Lengnau		7'000		7'000		7'000.00
462.01	Gemeindebeiträge an Standortmarketing		3'000		3'000		3'000.00
469.00	Beiträge Dritter an Standortmarketing		15'000		15'000		15'000.00
301	Stadtbibliothek	184'900	21'000	186'400	21'000	178'966.70	17'331.00
301.00	Besoldungen	92'500		97'700		97'606.60	
310.00	Büromaterial, Drucksachen, Inserate, Buchbinderei, Werbung	6'000		5'000		3'475.15	
310.50	Bücher	43'000		40'000		37'007.05	
311.00	Anschaffungen Mobilien	4'000		8'000		2'947.60	
316.00	Miete Kopierer	1'200		1'200		1'005.35	
318.00	Telefongeb., Internet, Porti	2'000		2'000		1'326.35	
318.20	Sachversicherungen	700		700		694.90	

Laufende Rechnung

Aufgabengliederung

Kto.	Bezeichnung	Voranschlag 2012		Voranschlag 2011		Rechnung 2010	
		Aufwand	Ertrag	Aufwand	Ertrag	Aufwand	Ertrag
319.00	Uebriger Aufwand	2'500		2'500		1'279.00	
390.10	Verr. Kostenanteil EDV	14'400		10'300		14'516.00	
395.00	Verr. Sozialleistungen	18'600		19'000		19'108.70	
434.00	Benützungsgebühren		21'000		21'000		17'331.00
302	Stadtarchiv	97'100		107'800		74'286.60	15'680.00
301.00	Besoldungen	75'400		83'200		63'099.30	
310.00	Büromaterial, Drucksachen, Inserate, Literatur	1'000		1'000		701.75	
310.01	Buchbinderei Archiv, Archivmat.	2'000		2'000		1'947.85	
310.50	Archivdokumente, Imprimata	1'500		1'500		468.30	
311.00	Anschaffung Mobilien			3'000		2'408.60	
316.00	Miete Kopierer	500		500			
318.00	Telefongegühren, Porti	1'000		1'000		364.95	
390.10	Verr. Kostenanteil EDV (025.490.10)	1'900		1'900		1'774.00	
395.00	Verr. Sozialleistungen	13'800		13'700		3'521.85	
436.10	Lohnrückerstattungen						15'680.00
303	Parktheater	153'000		190'000		185'000.10	
364.00	Defizitdeckung Theaterbetrieb	100'000		100'000		72'000.10	
364.02	Beitrag an Gemeinwirtschaftliche Leistungen	53'000		60'000		83'000.00	
364.06	Beitrag an Gebäudeunterhalt			30'000		30'000.00	
330	Parkanlagen	551'750	1'500	557'550	1'000	565'286.35	1'369.00
301.20	Besoldungen Stadtarbeiter	313'000		320'800		290'771.90	
311.00	Anschaffungen Maschinen, Geräte	8'000		8'000		52'293.05	
312.00	Strom, Wasser	23'000		25'000		22'364.05	
313.10	Bau-, Unterhaltsmaterial, Treib- stoffe	79'000		79'000		81'068.00	
314.00	Unterhaltsarbeiten Dritter	15'000		15'000		15'264.75	
315.00	Unterhalt Maschinen, Geräte, Fahrzeuge	25'000		25'000		22'048.05	
318.20	Sachversicherungen, MFK- Steuern	8'000		6'100		5'674.25	
318.40	Transporte, Ablagerungs- gebühren	18'000		20'000		13'074.30	
365.00	Beiträge an Vereine	1'550		1'550		1'550.00	
395.00	Verr. Sozialleistungen	61'200		57'100		61'178.00	
439.00	Uebriger Ertrag		1'500		1'000		1'369.00
340	Sport	379'700	10'000	338'200	20'000	401'406.87	500.00
301.20	Besoldungen Stadtarbeiter	108'800		85'400		106'089.40	
311.00	Anschaffung Maschinen, Geräte	16'000		1'000		10'609.00	
312.00	Strom, Wasser, Heizmaterial	38'000		40'000		34'952.15	
313.10	Bau-, Unterhaltsmaterial, Treibstoffe	34'000		34'000		28'920.99	
314.00	Unterhalt Gebäude, Anlagen	16'000		16'000		25'039.20	
315.00	Unterhalt Maschinen, Geräte	12'000		10'000		10'680.10	
317.40	Sportlerehrung	17'000		17'000		14'176.60	
318.20	Sachversicherungen	2'000		1'800		1'921.55	
318.40	Transporte, Ablagerungen	5'000		3'000		5'828.25	

Laufende Rechnung

Aufgabengliederung

Kto.	Bezeichnung	Voranschlag 2012		Voranschlag 2011		Rechnung 2010	
		Aufwand	Ertrag	Aufwand	Ertrag	Aufwand	Ertrag
318.70	Sport und Spiel	25'000		30'000		14'803.28	
365.00	Beiträge für Sport	19'700		19'700		18'021.25	
365.01	Beiträge an FC Grenchen	65'100		65'100		65'004.00	
365.02	Beitrag an Uhrencup					43'040.00	
395.00	Verr. Sozialleistungen	21'100		15'200		22'321.10	
439.00	Uebrigter Ertrag						500.00
460.00	Bundesbeitrag Sport + Spiel				10'000		
461.00	Kantonsbeitrag Sport + Spiel		10'000		10'000		
341	Schwimmbad	824'600	353'000	874'200	370'000	845'814.05	365'355.60
301.00	Besoldungen	307'800		308'600		306'133.55	
301.20	Besoldungen Stadtarbeiter	42'300		75'200		41'312.00	
306.00	Dienstkleider	3'000		1'500		1'847.60	
309.00	Weiterbildungskosten	1'500		1'500		934.80	
310.00	Büromaterial, Drucksachen, Inserate	4'500		13'000		4'465.75	
311.00	Anschaffungen Betriebsmobilen, Geräte	5'000		6'000		5'011.40	
312.00	Strom, Wasser, Heizmaterial	200'000		200'000		195'051.10	
313.00	Unterhalts-, Betriebs-, Desinfektionsmaterial	45'000		45'000		45'054.70	
314.00	Unterhalt Gebäude, Anlagen	90'000		97'000		115'908.65	
315.00	Unterhalt Mobilen, Geräte	8'000		6'000		4'722.50	
318.00	Telefongebühren, Porti	2'200		2'500		2'041.13	
318.20	Sachversicherungen	7'100		7'100		6'872.50	
318.40	Transporte, Ablagerungen	7'000		6'000		6'203.90	
318.50	Bewachung Securitas	8'000		8'000		6'739.00	
318.52	Honorare					13'006.65	
318.90	Rückbuchung Vorsteuer MWST	14'000		10'000		14'695.07	
319.00	Uebrigter Aufwand	1'000		1'000		799.00	
390.10	Verr. Kostenanteil EDV	5'900		6'200		5'534.00	
395.00	Verr. Sozialleistungen	72'300		79'600		69'480.75	
427.00	Pachtertrag Restaurant		30'000		30'000		18'780.55
434.00	Eintrittsgebühren		250'000		270'000		234'368.40
436.10	Lohnrückerstattungen		5'000		2'000		25'400.30
439.00	Uebrigter Ertrag		60'000		60'000		77'765.75
462.00	Beitrag Bürgergemeinde		8'000		8'000		9'040.60
344	Fussballstadion Brühl	144'500		170'100	20'600	142'504.61	10'600.00
301.20	Besoldungen Stadtarbeiter	53'600		60'400		52'312.80	
313.10	Bau-, Unterhaltsmaterial, Treibstoffe	45'000		45'000		35'633.45	
314.00	Unterhalt Gebäude, Anlagen	30'000		48'500		37'946.81	
318.20	Sachversicherungen	3'500		3'500		3'916.85	
318.40	Transporte, Ablagerungen	2'000		2'000		1'688.20	
395.00	Verr. Sozialleistungen	10'400		10'700		11'006.50	
436.30	Rückerstattungen MIA				10'600		10'600.00
436.31	Rückerstattungen Uhrencup				10'000		
347	Skilift	53'500	1'500	42'700	1'500	73'224.50	548.00
301.10	Besoldungen n.a.Personal	10'000		10'000		5'245.50	
301.20	Besoldungen Stadtarbeiter	15'000		6'000		14'637.70	
310.00	Büromaterial, Drucksachen	200		200			
312.00	Strom	500		500		186.55	
313.00	Unterhalt Anfängerskilift	2'000		2'000		1'704.45	

Laufende Rechnung

Aufgabengliederung

Kto.	Bezeichnung	Voranschlag 2012		Voranschlag 2011		Rechnung 2010	
		Aufwand	Ertrag	Aufwand	Ertrag	Aufwand	Ertrag
313.01	Betrieb, Unterhalt Pistenfahrzeug	10'000		10'000		36'345.95	
318.20	Sachversicherungen	900		900		834.50	
318.50	Entschädigung für Betrieb Anfängerskilift	1'000		1'000		1'000.00	
365.01	Defizitbeitrag Skilift AG	10'000		10'000		10'000.00	
395.00	Verr. Sozialleistungen	3'900		2'100		3'269.85	
434.00	Einnahmen Anfängerskilift		1'500		1'500		548.00
348	Freiwilliger Schulsport	26'800	25'000	27'800	27'800	22'553.85	23'925.00
302.20	Honorare Schulsport	25'000		25'000		21'066.35	
317.00	Spesenentschädigungen	300		300			
395.00	Verr. Sozialleistungen	1'500		2'500		1'487.50	
433.00	Elternbeiträge Schulsport		25'000		27'800		23'925.00
350	Allgemeine Freizeitgestaltung	50'050	53'000	51'050	53'000	46'977.15	41'596.85
314.00	Unterhalt Skaterpark			1'000			
314.01	Baul.Unterhalt Familiengärten					10'889.60	
316.10	Pacht Familiengärten	3'000		3'000		2'907.85	
317.30	Ferienpass	24'000		24'000		23'200.70	
365.00	Beiträge an Vereine	3'050		3'050		3'050.00	
365.01	Beiträge aus LIPS-Fonds	10'000		10'000			
365.02	Beiträge an Jugendvereine	10'000		10'000		6'929.00	
423.00	Pachtertrag Familiengärten		19'000		19'000		19'168.00
436.30	Elternbeiträge Ferienpass		10'600		10'600		11'992.65
439.00	Uebriger Ertrag Ferienpass		9'400		9'400		6'436.20
462.00	Gemeindebeiträge		4'000		4'000		4'000.00
469.10	Beiträge aus A. Lips-Fonds		10'000		10'000		
351	Ferienheim Prägels	319'100	115'800	377'200	112'300	363'259.26	120'548.45
301.00	Besoldungen	146'100		174'300		168'374.00	
301.20	Besoldungen Stadtarbeiter	3'900		1'100		3'828.30	
310.00	Büromaterial, Drucksachen, Inserate	1'000		500		959.95	
310.03	Spiel-, Beschäftigungsmaterial	2'500		2'500		2'320.25	
311.00	Anschaffungen Mobilien, Küchengeräte, Wäsche	5'000		5'200		4'413.00	
312.00	Strom, Wasser, Heizmaterial	30'000		34'000		24'434.40	
313.00	Verbrauchsmaterial	8'000		7'500		8'076.90	
313.30	Lebensmittel, Getränke	45'000		46'000		40'543.56	
314.00	Unterhalt Gebäude SD	3'500		3'500		3'412.85	
314.01	Unterhalt Gebäude BD	20'000		42'000		47'572.85	
315.00	Unterhalt Mobilien, Geräte	2'500		2'000		2'477.25	
317.00	Spesenentschädigungen	9'000		9'000		7'700.00	
318.00	Telefongebühren	3'200		3'200		3'131.95	
318.20	Sachversicherungen	3'100		3'100		2'653.75	
318.30	Steuern, Gebühren	2'500		2'500		3'100.65	
318.40	Transporte	5'000		10'000		4'664.20	
390.10	Verr. EDV-Kosten	1'900		1'900		1'774.00	
395.00	Verr. Sozialleistungen	26'900		28'900		33'821.40	
427.00	Mietertrag		10'000		6'500		6'034.00
432.00	Naturalleistungen Personal		12'500		12'500		12'360.00
435.00	Verkaufserlöse		1'500		1'500		555.05
436.30	Kolonistenbeiträge		45'000		50'000		38'782.00

Laufende Rechnung

Aufgabengliederung

Kto.	Bezeichnung	Voranschlag 2012		Voranschlag 2011		Rechnung 2010	
		Aufwand	Ertrag	Aufwand	Ertrag	Aufwand	Ertrag
436.31	Kolonistenbeiträge anderer Gemeinden		45'000		40'000		60'359.00
436.32	Rückerstattungen Privater		100		100		1'005.00
439.00	Uebrig Ertrag		100		100		75.35
469.00	Beitrag Schild-Howald-Stiftung		500		500		328.05
469.10	Beiträge aus Stiftungen		1'100		1'100		1'050.00
352	Sommer-, Wintersportlager	130'500	59'000	118'500	58'000	129'012.74	59'065.00
311.00	Anschaffungen Sportausrüstung	3'000		1'000		980.00	
313.30	Unterkunft, Verpflegung, Verbrauchsmaterial	80'000		75'000		82'987.14	
315.00	Unterhalt Ausrüstungen	1'000		1'000		850.00	
317.30	Leiterentschädigungen	15'000		10'000		12'392.00	
318.40	Transporte	30'000		30'000		30'650.30	
319.00	Uebrig Aufwand	1'500		1'500		1'153.30	
436.30	Elternbeiträge		54'000		45'000		47'145.00
452.00	Beiträge anderer Gemeinden				8'000		6'633.00
460.00	Beitrag Jugend und Sport		5'000		5'000		5'287.00
353	Kinderspielplätze	78'300		108'200		77'459.76	
312.00	Strom, Wasser	1'000		1'000		495.25	
314.00	Unterhaltsarbeiten	14'000		44'000		13'783.66	
318.20	Sachversicherungen	300		200		180.85	
365.00	Beitrag an IG Kinderspielplätze	63'000		63'000		63'000.00	
355	Freizeitzentrum Alte Turnhalle	87'500	15'000	89'200	15'000	66'074.85	12'822.25
301.11	Besoldungen n.a.Abwarte	20'800		29'700		28'514.80	
311.00	Anschaffung Mobiliar, Geräte, Maschinen	2'000		2'000			
312.00	Strom, Wasser	5'000		8'000		3'869.00	
313.00	Reinigungsmaterial	5'000		6'000		2'771.10	
314.00	Unterhalt Gebäude	18'000		10'000		7'274.85	
315.10	Unterhalt Mobilien, Maschinen, Geräte	600		600			
318.20	Sachversicherungen	3'000		3'000		2'985.50	
318.50	Dienstleistungen durch Dritte	3'000		3'500		2'250.00	
319.00	Uebrig Aufwand	600		600			
390.30	Verr. Heizkosten (218.490.30)	26'000		21'000		13'699.55	
395.00	Verr. Sozialleistungen	3'500		4'800		4'710.05	
434.00	Benützunggebühren		15'000		15'000		12'329.00
436.30	Rückerstattungen						493.25
357	Lindenhaus (Jugendhaus)	224'100		235'500		192'305.30	
301.20	Besoldungen Stadtarbeiter	100		1'300		45.00	
312.00	Strom, Wasser, Heizmaterial	10'000		12'000		8'842.70	
314.00	Unterhalt Gebäude	10'000		18'000		9'244.45	
318.20	Sachversicherungen	2'000		2'000		1'451.10	
365.00	Beitrag an offene Jugendarbeit	202'000		202'000		172'712.55	
395.00	Verr. Sozialleistungen			200		9.50	

Laufende Rechnung

Aufgabengliederung

Kto.	Bezeichnung	Voranschlag 2012		Voranschlag 2011		Rechnung 2010	
		Aufwand	Ertrag	Aufwand	Ertrag	Aufwand	Ertrag
4	GESUNDHEIT	3'652'000	1'781'800	3'734'100	1'907'800	3'747'494.57	1'860'591.15
440	Krankenpflege	725'100		868'800		834'483.78	
365.00	Beiträge an Vereine	5'500		5'500		5'500.00	
365.01	Beitrag an Spitex-Verein Grenchen	713'000		860'000		825'765.18	
365.02	Beitrag an SAGIF: Kinderspitex	6'600		3'300		3'218.60	
450	Krankheitsbekämpfung	289'000		291'400		273'488.00	
364.00	Beiträge gemäss Suchthilfegesetz	273'000		275'400		257'488.00	
365.00	Soloth.Arbeitsgem. für Gesundheits-, Invalidenfürsorge SAGIF	16'000		16'000		16'000.00	
460	Schulgesundheitsdienst	17'600	6'300	19'300	5'300	15'633.00	4'443.75
301.10	Entschädigung Schularzt	10'000		11'000		8'939.65	
313.00	Reinigungs-, Verbrauchs-, Sanitätsmaterial, Gesundheitsvorsorge	2'500		3'000		2'475.75	
313.30	Pausenäpfel	4'000		4'200		3'550.00	
395.00	Verr. Sozialleistungen	1'100		1'100		667.60	
436.30	Elternbeiträge Pausenäpfel		4'000		4'000		3'280.00
452.00	Beiträge anderer Gemeinden		500		500		393.75
469.10	Beiträge aus Stiftungen		300		300		270.00
490.04	Verr. Arztkosten HPS (228.390.04)		1'500		500		500.00
461	Schulzahnpflege	327'600	198'500	340'000	200'500	282'201.40	184'027.55
301.00	Besoldungen	33'800		33'700		30'218.50	
309.00	Weiterbildungskosten			1'000			
310.00	Büromaterial, Drucksachen, Inserate, Literatur	300		200		238.00	
313.00	Arbeitsmaterial Schulzahnprophylaxe	6'000		6'000		5'100.95	
318.50	Zahnbehandlungskosten	270'000		282'000		235'600.90	
318.51	Entschädigung für Porti und Büromaterial	1'000		1'100		736.00	
395.00	Verr. Sozialleistungen	16'500		16'000		10'307.05	
434.10	Elternbeiträge		195'000		197'000		181'257.05
435.00	Verkaufserlöse		2'500		2'500		1'770.50
490.06	Verr. Zahnprophylaxekosten an HPS (228.390.06)		1'000		1'000		1'000.00
470	Lebensmittelkontrolle	7'400		7'400		5'791.55	
301.10	Entschädigung Pilzkontrolleure	3'000		3'000		3'065.40	
309.00	Kurskosten	800		800			
310.00	Büromaterial, Drucksachen, Inserate	500		500		206.15	
319.00	Div.Aufwand, Spesen	400		400		120.00	
365.00	Beitrag an Pilzverein	2'400		2'400		2'400.00	
395.00	Verr. Sozialleistungen	300		300			

Laufende Rechnung

Aufgabengliederung

Kto.	Bezeichnung	Voranschlag 2012		Voranschlag 2011		Rechnung 2010	
		Aufwand	Ertrag	Aufwand	Ertrag	Aufwand	Ertrag
491	Ambulanz-, Rettungsdienst	2'285'300	1'577'000	2'207'200	1'702'000	2'335'896.84	1'672'119.85
301.00	Besoldungen	1'185'200		1'159'400		1'115'229.75	
301.02	Pikettenschädigungen, Nacht-, Wochenendzuschläge	238'000		238'000		252'415.35	
306.00	Dienstkleider	13'000		13'000		12'887.43	
309.00	Aus- und Weiterbildung	24'700		31'400		19'685.50	
310.00	Büromaterial, Drucksachen, Fachliteratur	7'100		6'500		7'044.34	
311.00	Anschaffungen Mobilien, Geräte	11'000		11'000		122'735.30	
312.00	Strom, Wasser, Heizmaterial	7'500		8'000		7'846.75	
313.00	Reinigungs-, Verbrauchsmaterial, Treibstoffe	102'000		84'000		101'511.02	
314.00	Unterhalt Gebäude	1'500		1'500		838.65	
315.00	Unterhalt Mobilien, Geräte, Fahrzeuge	80'000		55'000		82'150.30	
316.00	Miete Fahrzeug, Rettungsboot			2'000		2'000.00	
316.10	Miete Räumlichkeiten	56'800		55'200		55'200.00	
317.00	Spesenentschädigungen	25'000		18'000		11'478.30	
318.00	Telefongebühren, Porti	19'100		21'100		27'598.45	
318.20	Sachversicherung, MFK- Steuern	13'500		11'500		9'272.00	
318.50	Honorare	5'000		25'000		13'250.00	
319.00	Verbandsbeiträge, div. Aufwand	4'200		2'000		4'199.25	
330.00	Abschreibungen div. Debitoren	40'000		30'000		36'641.45	
390.00	Verr. Gehälter Stadtpolizei (110.490.00)			33'000		28'350.00	
390.01	Verr. Gehälter Zivilschutz (160.490.01)	31'000					
390.07	Verr. Verwaltungskosten (029.490.07)	22'900		22'100		22'350.00	
390.10	Verr. Kostenanteil EDV	21'500		19'800		14'937.00	
390.50	Verr. Annuität Ambulanz- fahrzeuge (990.490.52)	165'000		165'000		163'370.00	
395.00	Verr. Sozialleistungen	211'300		194'700		224'906.00	
434.00	Einnahmen Ambulanztransporte		1'550'000		1'590'000		1'450'024.20
436.10	Lohnrückerstattungen		17'000		2'000		40'578.40
439.00	Uebriger Ertrag		10'000		10'000		14'200.75
461.00	Beitrag Spital Grenchen				100'000		84'840.00
469.00	Diverse Beiträge						82'476.50

Laufende Rechnung

Aufgabengliederung

Kto.	Bezeichnung	Voranschlag 2012		Voranschlag 2011		Rechnung 2010	
		Aufwand	Ertrag	Aufwand	Ertrag	Aufwand	Ertrag
5	SOZIALE WOHLFAHRT	18'812'520	4'501'900	15'865'720	4'112'200	16'078'380.12	4'110'456.02
500	Sozialversicherungen	4'286'500		3'871'600		3'888'299.20	
351.00	Beitrag an Kanton für Verwaltungskosten EL	144'500		129'600		117'086.80	
361.10	Beitrag an Kanton für EL	4'142'000		3'742'000		3'771'212.40	
520	Krankenversicherungen	400'000	400'000	150'000	150'000	418'417.15	418'417.15
365.20	Nicht erhältliche Prämien nach KVG	400'000		150'000		418'417.15	
461.00	Kantonsbeitrag an Krankenkassenbeiträge nach KVG		400'000		150'000		418'417.15
535	Leistungen an das Alter	174'000	10'000	171'500	10'000	191'699.05	10'300.00
318.40	Altteutfahrt	48'000		48'000		43'900.05	
319.00	Altersehrungen, Geschenke an Betagte	11'000		8'500		10'187.00	
365.00	Beitrag an Pro Senectute	5'000		5'000		5'000.00	
366.10	Alters- und Invalidenbeihilfe	110'000		110'000		132'612.00	
436.30	Rückerstattungen						300.00
462.00	Beitrag Bürgergemeinde an Altteutfahrt		10'000		10'000		10'000.00
540	Jugend und Familien	696'700	1'200	698'200	1'200	661'110.95	11'293.00
300.00	Sitzungsgelder Jugendkommission	8'500		6'000		8'409.15	
301.10	Besoldung n.a. Personal	2'400		5'100		1'357.90	
318.51	Dienstleistungen für Homepage	300		300		17.00	
318.52	Honorare					13'305.20	
319.01	Div. Aufwand Juko	1'000		1'000			
364.00	Beitrag an Verein Tageseltern für Vermittlungsdienste	4'400		4'400		4'400.00	
364.01	Beitrag an Ehe- / Lebensberatung, Schwangerschaftsberatung	21'000		21'000		20'920.90	
364.02	Beitrag an SROL Jugend-, Eltern- und Schuldenberatung	50'000		50'000		50'000.00	
364.03	Beitrag an Verein Mütter- und Väterberatung	100'000		104'000		114'699.00	
365.00	Beiträge an Institutionen	1'600		6'600		6'190.35	
365.01	Beitrag Kindertagesstätte Teddybär	146'000		124'000		114'500.00	
365.02	Beitrag an Kinderschutz	9'800		9'800		9'487.20	
365.03	Midnight-Projekte	29'500		24'000		12'000.00	
366.13	Alimentenbevorschussung	305'000		324'000		288'657.40	
390.31	Verr. Miete Mütterberatungsstelle (942.490.31)	17'000		17'000		16'863.75	
395.00	Verr. Sozialleistungen	200		1'000		303.10	
436.20	Rückerstattung Miete Mütterberatungsstelle		1'200		1'200		1'200.00
469.12	Uebrige Beiträge						10'093.00
541	Schülerhort/Tagesstruktur	154'300	46'400	137'300	68'400	138'875.49	48'134.05
301.00	Besoldungen	118'600		105'800		113'902.55	

Laufende Rechnung

Aufgabengliederung

Kto.	Bezeichnung	Voranschlag 2012		Voranschlag 2011		Rechnung 2010	
		Aufwand	Ertrag	Aufwand	Ertrag	Aufwand	Ertrag
310.03	Spiel-, Beschäftigungs- und Büromaterial	4'500		4'500		4'141.29	
311.00	Anschaffungen Mobilien	4'000		1'700		1'634.10	
313.30	Lebensmittel	5'000		5'000		4'324.10	
316.10	Miete Lindenhaus	500		500			
390.10	Verr. Kostenanteil EDV	1'900		1'900		1'774.00	
395.00	Verr. Sozialleistungen	19'800		17'900		13'099.45	
436.10	Lohnrückerstattungen		1'000		5'000		5'227.20
436.30	Elternbeiträge		45'000		45'000		26'952.65
460.00	Bundesbeitrag Tagesstrukturen				18'000		15'579.20
469.10	Beiträge aus Robert-Luterbacher-Stiftung		400		400		375.00
542	Kindertagesstätte Villa Kunterbunt	711'500	247'000	715'600	247'000	648'536.95	246'585.90
301.00	Besoldungen	525'000		541'200		466'531.25	
301.20	Besoldungen Stadtarbeiter	7'800		8'100		7'634.10	
309.00	Aus- und Weiterbildung	15'300		7'500		5'462.00	
310.21	Spiel- und Beschäftigungsmat. Büromaterial, Drucksachen	3'600		3'600		2'497.15	
311.00	Anschaffungen Mobilien	3'000		3'000		6'155.10	
312.00	Strom, Wasser, Heizmaterial	18'000		20'000		16'428.55	
313.00	Verbrauchsmaterial und Medikamente	4'500		4'500		3'809.60	
313.30	Lebensmittel	21'000		23'000		19'801.60	
314.01	Unterhalt Gebäude BD	10'000		10'000		13'129.80	
315.00	Unterhalt Mobilien	500		500			
318.00	Telefongebühren	1'600		1'600		1'535.45	
318.20	Sachversicherungen	1'700		1'700		1'119.50	
319.00	Div. Aufwand, Spesen	3'000		3'000		2'052.20	
390.10	Verr. Kostenanteil EDV	2'100		4'800		3'591.00	
395.00	Verr. Sozialleistungen	94'400		83'100		98'789.65	
432.00	Elternbeiträge		230'000		230'000		230'865.40
432.01	Naturalvergütungen Personal		10'000		10'000		10'312.00
436.10	Lohnrückerstattungen		1'000		1'000		600.00
439.00	Uebrigter Ertrag						
490.31	Verr. Wasser, Heizung KG Ruffini (218.390.31)		6'000		6'000		4'808.50
543	Kindertagesstätte Märlihus	709'600	242'500	691'700	252'500	662'149.34	238'446.90
301.00	Besoldungen	508'000		513'300		492'205.55	
309.00	Aus- und Weiterbildung	8'900		7'300		6'900.00	
310.21	Spiel-, Beschäftigungsmat. Büromaterial, Drucksachen	3'500		3'000		3'215.70	
311.00	Anschaffungen Mobilien	3'000		3'000		2'632.90	
312.00	Strom, Wasser, Heizmaterial	14'000		15'000		13'230.90	
313.00	Verbrauchsmaterial und Medikamente	5'000		4'600		5'010.39	
313.30	Lebensmittel	21'000		23'000		20'721.55	
314.01	Unterhalt Gebäude BD	8'500		8'000		6'748.05	
315.00	Unterhalt Mobilien	500		500		18.00	
316.10	Miete Schützengasse	24'000		24'000		24'000.00	
318.00	Telefongebühren	2'200		2'200		1'938.45	
318.20	Sachversicherungen	200		200		129.60	
319.00	Div. Aufwand, Spesen	2'800		5'800		2'603.10	
390.10	Verr. Kostenanteil EDV	2'400		2'900		2'111.00	
395.00	Verr. Sozialleistungen	105'600		78'900		80'684.15	

Laufende Rechnung

Aufgabengliederung

Kto.	Bezeichnung	Voranschlag 2012		Voranschlag 2011		Rechnung 2010	
		Aufwand	Ertrag	Aufwand	Ertrag	Aufwand	Ertrag
432.00	Elternbeiträge		230'000		240'000		226'465.90
432.01	Naturalvergütungen Personal		9'000		8'000		9'364.00
436.10	Lohnrückerstattungen		1'000		2'000		117.00
462.00	Beitrag röm.kath.Kirchgemeinde		2'500		2'500		2'500.00
550	Invalidität	14'600		15'300		15'183.70	
365.00	Beiträge an Vereine			700		700.00	
365.01	Beitrag an Verein Inva Mobil	14'600		14'600		14'483.70	
560	Sozialer Wohnungsbau	2'800	5'500	5'200	4'000	1'760.30	6'149.70
301.20	Besoldungen Stadtarbeiter	600		1'400		630.50	
312.00	Strom, Wasser	1'000		2'000		538.80	
314.00	Unterhalt Standplatz Fahrende	1'000		1'500		458.30	
395.00	Verr. Sozialleistungen	200		300		132.70	
434.00	Benützungsgebühren		5'500		4'000		6'149.70
570	Alters- und Pflegeheime	1'245'000					
362.00	Beitrag an Pflegefinanzierung	1'245'000					
580	Allgemeine Sozialhilfe	306'220	43'800	284'620	81'300	195'957.35	37'900.00
301.01	Besoldungen Vorkindergarten	102'200		82'600		31'154.05	
317.30	Projekte, Veranstaltungen	1'500					
318.52	Honorare					3'152.00	
319.01	Kommunale Integrationsmassnahmen	5'000		10'000		5'638.70	
319.02	Materialkosten Frühe Förderung	3'520		2'520		5'313.30	
351.00	Beitrag an Kanton Verwaltung, Sozialhilfestatistik	3'300		3'300		3'272.80	
361.12	Beitrag an Kanton Massnahmen gegen die Arbeitslosigkeit	128'400		129'600		108'558.25	
364.03	Verwaltungskosten-Beitrag Case-Management	27'300		23'500		22'892.90	
365.00	Beitrag an Vereine	3'300		3'300		3'000.00	
365.01	Beitrag an Spielgruppen für Projekt Kon-Lab	4'000		4'000		1'700.00	
366.11	Allgemeine Unterstützungen			8'000		5'572.00	
395.00	Verr. Sozialleistungen	27'700		17'800		5'703.35	
433.00	Elternbeiträge Frühe Förderung		5'000		5'000		3'900.00
460.00	Bundesbeitrag				49'000		34'000.00
461.00	Kantonsbeitrag		38'800		27'300		
582	Gesetzliche Sozialhilfe	4'799'300		4'194'300		4'525'894.05	2'950.25
352.00	Beitrag an Sozialregion SDOL für Sozialhilfe	4'799'300		4'194'300		4'527'995.05	
366.10	Unterstützung Asylbewerber					-2'101.00	
366.11	Sozialhilferechtliche Unterstützungen						
460.00	Bundesbeitrag Asylbewerber						13'094.00
461.01	Kantonsbeitrag Flüchtlinge						-8'082.85

Laufende Rechnung

Aufgabengliederung

Kto.	Bezeichnung	Voranschlag 2012		Voranschlag 2011		Rechnung 2010	
		Aufwand	Ertrag	Aufwand	Ertrag	Aufwand	Ertrag
462.00	Beitrag aus interkommunalem Lastenausgleich						-2'060.90
583	Sozialamt	1'797'300		1'623'400		1'612'419.72	8'902.20
318.51	Entschädigung privater Amtsvormünder					9'050.00	
352.00	Beitrag an Sozialregion SDOL ungedeckte Verwaltungskosten	1'797'300		1'623'400		1'603'296.72	
395.00	Verr. Sozialleistungen					73.00	
431.00	Verwaltungskostenbeiträge						3'652.20
439.00	Uebriger Ertrag						5'250.00
584	Soziale Dienste Oberer Leberberg (Spezialfinanzierung)	3'505'500	3'505'500	3'297'800	3'297'800	3'081'376.87	3'081'376.87
300.00	Sitzungsgelder	17'500		21'500		16'100.00	
301.00	Besoldungen Zentrale Dienste	588'000		551'900		557'011.05	
301.01	Besoldungen Sozialversicherung	330'200		297'500		256'534.10	
301.02	Besoldungen Sozialhilfe, Asyl und Vormundschaft	1'532'200		1'392'800		1'329'757.70	
301.20	Besoldungen Stadtarbeiter	1'400		300		1'396.20	
309.00	Aus- und Weiterbildungskosten	30'000		30'000		20'074.20	
310.00	Büromaterial, Drucksachen, Inserate, Literatur	25'000		36'000		22'075.99	
311.00	Anschaffungen Mobilien	20'000		3'000		3'452.55	
311.01	Anschaffungen BD	700				402.00	
312.00	Strom, Wasser	5'500		6'000		4'896.00	
313.00	Reinigungs- und Verbrauchsmaterial BD	2'500		2'500		2'557.65	
314.00	Unterhalt Gebäude	3'000		3'000		1'309.90	
315.00	Unterhalt Mobilien	2'000		2'000		1'540.68	
316.00	Miete Kopierer	12'000		12'000		9'584.25	
316.10	Miete	193'000		197'000		183'861.80	
317.00	Spesenentschädigungen	15'000		15'000		11'285.05	
318.00	Telefongebühren, Porti	38'000		38'000		33'806.60	
318.20	Sachversicherungen	4'100		4'100		3'761.30	
318.50	Honorare für Gutachten und Dienstleistungen	40'000		40'000		23'840.65	
318.51	Entschädigung privater Amtsvormünder	55'000		64'700		39'429.55	
318.52	Honorare für Supervision	5'000		4'000		1'500.00	
318.54	Honorare für Leistungsaufträge mit Dritten	30'000		30'000		23'002.00	
319.00	Verbandsbeiträge, Div. Aufwand	11'500		11'500		5'719.80	
366.10	Allgemeine Unterstützungen	10'000					
390.08	Verr. Verwaltungskosten SDOL (029.490.08)	38'500		38'400		37'890.00	
390.10	Verr. Kostenanteil EDV	88'600		97'700		85'924.00	
395.00	Verr. Sozialversicherungsbeiträge	406'800		398'900		404'663.85	
427.00	Mietzinseinnahmen		23'000		23'000		22'260.00
431.00	Verwaltungskostenbeiträge Mündel		90'000		80'000		91'167.55
436.10	Lohnrückerstattungen		18'000		5'000		16'997.00
439.00	Uebriger Ertrag		7'000		7'000		3'375.00
451.00	Verwaltungskostenbeitrag Ausgleichskasse		196'000		196'000		196'213.90
452.00	Kostenanteile Vertragsgemeinden SDOL		2'830'700		2'557'800		2'542'356.72

Laufende Rechnung

Aufgabengliederung

Kto.	Bezeichnung	Voranschlag 2012		Voranschlag 2011		Rechnung 2010	
		Aufwand	Ertrag	Aufwand	Ertrag	Aufwand	Ertrag
461.00	Kantonsbeitrag Betreuung Asylbewerber				50'000		10'500.00
461.02	Kantonsbeitrag Betreuung Flüchtlinge				35'000		28'500.00
462.00	Lastenausgleich Intake				54'000		-55'000.00
462.01	Lastenausgleich Betrieb		340'800		290'000		225'006.70
590	Hilfsaktionen	9'200		9'200		36'700.00	
362.00	Inlandhilfe	200		200		10'200.00	
365.00	A.o. Beiträge	3'000		3'000		20'500.00	
367.00	Auslandhilfe	6'000		6'000		6'000.00	

Laufende Rechnung

Aufgabengliederung

Kto.	Bezeichnung	Voranschlag 2012		Voranschlag 2011		Rechnung 2010	
		Aufwand	Ertrag	Aufwand	Ertrag	Aufwand	Ertrag
6	VERKEHR	7'178'700	1'037'600	6'750'800	1'059'800	7'257'320.98	1'131'928.05
620	Gemeindestrassen	3'618'500	218'500	3'232'700	235'500	3'738'362.81	255'894.05
301.02	Pikettenschädigungen	12'500		12'500		11'600.60	
301.20	Besoldungen Stadtarbeiter	1'567'300		1'365'000		1'541'291.60	
311.00	Anschaffungen Geräte BD	111'000		28'000		158'273.85	
312.00	Strom öffentl. Beleuchtung	170'000		175'000		181'802.75	
313.10	Bau-, Unterhaltsmaterial, Beschilderung, Treibstoffe	275'000		275'000		312'842.06	
313.40	Signalisations-, Markiermaterial	50'000		75'000		76'633.15	
314.00	Unterhalt Strassen, Trottoire, Bushaltestellen	390'000		390'000		403'629.25	
314.01	Strassenmarkierungen Dritter	18'000		18'000		17'098.25	
315.00	Unterhalt Geräte, Fahrzeuge	40'000		40'000		38'085.05	
315.01	Unterhalt Signalanlagen	5'000		6'000		1'329.25	
316.10	Miete Strassen	1'000		1'000		710.00	
316.11	Ablagerungsgebühren	106'000		106'000		99'982.60	
318.20	Sachversicherung, MFK-Steuer	5'400		4'800		5'706.40	
318.40	Einsatz Fahrzeuge, Maschinen, Geräte von Dritten	133'000		133'000		202'127.40	
318.90	MWST/Rückbuchung Vorsteuer						
361.00	Beitrag Ausbau Kantonsstrassen	75'000				9'485.05	
362.00	Beitrag Schneeräumung Bergstr.	30'000		30'000		46'279.50	
362.01	Beitrag Unterhalt Bergstrasse	15'000		15'000		9'120.00	
362.02	Beitrag Unterhalt Schutzwald Bergstrasse	7'500		7'500		7'500.00	
390.00	Verr.Anteil Strassenent- wässerung (711.490.00)	300'000		300'000		286'488.30	
395.00	Verr. Sozialleistungen	306'800		250'900		328'377.75	
427.00	Diverse Erträge Verwaltungs- vermögen		10'000		10'000		10'759.60
434.30	Plakatwerbung		2'500		2'500		6'435.10
434.31	Dienstleistungen BD für Dritte		15'000		15'000		10'845.55
435.00	Materialverkäufe		6'000		3'000		6'778.10
439.00	Verschiedener Ertrag		25'000		25'000		31'176.80
451.01	Kantonsbeitrag an Unterhalt Kantonsstrassen		120'000		140'000		143'515.90
452.00	Beitrag Bürgergemeinde an Schneeräumung		15'000		15'000		15'000.00
452.01	Beitrag Bürgergemeinde an Unterhalt Grenchenbergstrasse		25'000		25'000		31'383.00
621	Parkplätze (Spezialfinanzierung)	575'600	575'600	593'000	593'000	643'778.35	643'778.35
301.20	Besoldungen Stadtarbeiter	62'700		59'300		61'163.00	
310.00	Büromaterial, Drucksachen, Inserate	5'000		5'000		3'461.55	
311.00	Anschaffungen Parkuhren	28'000		28'000		20'187.00	
313.00	Betrieb Ticketautomaten	11'000		11'000		12'659.00	
313.40	Signalisation, Markierung Parkpl.	10'000		12'000		10'104.50	
314.00	Parkplatzmarkierungen Dritter	8'000		8'000			
315.00	Unterhalt Parkuhren, Ticketautomaten	12'000		12'000		7'967.95	
316.10	Pacht MMM	22'500		22'500		21'030.15	
316.11	Miete Parkplätze	64'000		64'000		62'210.15	
318.11	Bank-, PC-Gebühren	5'500		5'500		5'392.75	
318.50	Honorare Securitas	25'000		25'000		21'611.75	
318.90	Rückbuchung Vorsteuer MWST	4'000		5'500		22'753.85	

Laufende Rechnung

Aufgabengliederung

Kto.	Bezeichnung	Voranschlag 2012		Voranschlag 2011		Rechnung 2010	
		Aufwand	Ertrag	Aufwand	Ertrag	Aufwand	Ertrag
331.00	Abschreibungen					62'000.00	
380.00	Einlage in Spezialfinanzierung	136'700		155'300		199'478.10	
390.10	Verr. Kostenanteil EDV	1'500		1'800		1'390.00	
390.30	Verr.Stadtpolizei (110.490.30)	143'500		143'500		95'500.00	
390.60	Verr.Zins Parkplätze (940.490.60)	24'000		24'000		24'000.00	
395.00	Verr. Sozialleistungen	12'200		10'600		12'868.60	
427.00	Mietertrag Parkplätze		23'000		20'000		22'763.00
430.10	Ersatzabgaben für Parkplätze		9'000		6'000		78'755.00
434.00	Parkgebühren		430'000		430'000		431'407.05
434.01	Parkgebühren Parkhaus MMM		45'000		45'000		40'574.90
434.03	Parkgebühren (MWST-pflichtig)		60'000		90'000		68'278.40
439.00	Uebriger Ertrag		8'600		2'000		2'000.00
622	Werkhof	708'500	137'000	719'000	137'000	702'780.67	141'451.95
301.20	Besoldungen Stadtarbeiter	303'800		279'800		298'158.30	
301.21	Besoldungen Stadtarbeiter Verr.						
306.00	Dienstkleider	20'000		20'000		19'799.45	
309.21	Diverse Personalaufwendungen	1'500		1'500		1'145.00	
310.00	Büromaterial, Drucksachen	2'800		2'800		2'609.18	
311.00	Anschaffungen Mobilien, Maschinen, Geräte	26'000		92'500		30'717.08	
312.00	Strom, Wasser, Heizmaterial	61'000		66'000		58'827.95	
313.00	Betriebs-, Reinigungs-, Unterhaltsmaterial, Treibstoffe	65'000		65'000		62'416.39	
314.00	Unterhalt Gebäude	54'000		25'000		56'131.02	
315.00	Unterhalt Mobilien, Maschinen, Geräte, Fahrzeuge	47'000		47'000		46'096.50	
316.00	Miete Kopierer	3'000		3'000			
318.00	Telefongebühren, Internet	11'000		11'000		10'047.05	
318.20	Sachversicherung, MFK-Steuer	46'000		45'600		45'237.65	
319.00	Uebriger Aufwand	1'500		1'500		922.00	
390.10	Verr. Kostenanteil EDV	6'600		8'500		7'941.00	
395.00	Verr. Sozialleistungen	59'300		49'800		62'732.10	
427.00	Mietertrag Wohnungen		11'000		11'000		10'590.00
434.01	Gebühren Festbestuhlungs- anlagen		3'000		3'000		1'792.00
434.30	Dienstleistungen für Dritte		5'000		3'000		5'606.75
436.10	Lohnrückerstattungen		90'000		90'000		100'983.50
439.00	Uebriger Ertrag		10'000		12'000		4'479.70
490.40	Verr. Fahrzeugkosten Abwasser- beseitigung (711.390.40)		18'000		18'000		18'000.00
650	Regionalverkehr	2'214'400	106'500	2'144'600	94'300	2'079'410.45	90'803.70
318.40	SBB-Tageskarten	73'800		67'800		58'650.00	
319.00	Verbandsbeiträge	400		400			
361.11	Beitrag nach OEV-Gesetz	1'825'000		1'760'000		1'705'908.00	
364.00	Defizitbeitrag an BGU Berglinie 38	90'000		90'000		90'000.00	
364.01	Zusatzkurs Grenchen-Büren			1'200			
364.02	Defizitbeitrag an BGU Linie 27 Staad	15'000		15'000		14'921.15	
365.00	Beitrag an Nachtbus	8'200		8'200		7'931.30	
390.30	Verr.Annuität Betriebsgebäude BGU (990.490.30) 1993-2012	202'000		202'000		202'000.00	
434.00	Verkäufe SBB-Tageskarten		90'000		80'000		74'340.00

Kto.	Bezeichnung	Voranschlag 2012		Voranschlag 2011		Rechnung 2010	
		Aufwand	Ertrag	Aufwand	Ertrag	Aufwand	Ertrag
461.00	Gemeindebeiträge an Berglinie		16'500		14'300		16'463.70
660	Schiffahrt	1'700		1'500		708.70	
301.20	Besoldungen Stadtarbeiter	600		400		585.50	
314.00	Unterhalt Landungsanlage	1'000		1'000			
395.00	Verr. Sozialleistungen	100		100		123.20	
670	Flughafen	60'000		60'000		92'280.00	
365.00	Beitrag an Regionalflughafen	60'000		60'000		60'000.00	
365.01	Beitrag an Regionalflughafen für 100 Jahre Luftfahrt CH					32'280.00	

Kto.	Bezeichnung	Voranschlag 2012		Voranschlag 2011		Rechnung 2010	
		Aufwand	Ertrag	Aufwand	Ertrag	Aufwand	Ertrag
7	UMWELT, RAUMORDNUNG	6'174'845	5'138'100	6'215'845	5'219'000	6'204'194.23	4'983'031.58
711	Abwasserbeseitigung (Spezialfinanzierung)	3'178'000	3'178'000	3'225'000	3'225'000	3'149'879.75	3'149'879.75
301.20	Besoldungen Stadtarbeiter	98'500		129'600		96'113.30	
311.00	Anschaffungen Geräte	5'000		11'000		19'014.50	
312.00	Energie Abwasseranlagen	28'500		28'000		21'549.95	
313.10	Bau-, Unterhaltsmaterial	38'000		38'000		33'365.10	
314.00	Unterhalt, kleine Erweiterungen	220'000		210'000		188'227.60	
318.00	Telefongebühren	1'800		1'800		1'715.15	
318.20	Versicherungen Pumpwerk	5'100		5'100		5'035.80	
318.40	Transporte, Ablagerungen	2'000		2'000		965.00	
318.50	Honorare für Studien, Projektarbeiten	90'000		65'000		101'968.25	
318.51	Betriebskostenanteil EVS	20'000		20'000		19'671.00	
318.52	EDV-Service GIS	110'000		110'000		87'226.30	
318.90	Rückbuchung Vorsteuer MWST	5'000		5'000		10'375.75	
319.00	Uebriger Aufwand	500		500		419.50	
331.00	Abschreibungen	618'100		607'200		559'318.15	
352.00	Betriebskostenbeitrag an ARA Regio Grenchen	1'105'000		1'103'000		1'141'873.94	
380.00	Einlage in Spezialfinanzierung Rechnungsausgleich RA			40'900		24'710.96	
390.00	Verr.Baudirektion (027.490.01)	259'000		252'000		238'000.00	
390.01	Verr.Katasteramt (103.490.00)	202'500		204'400		249'977.40	
390.02	Verr. Verwaltungskosten (029.490.01)	29'900		29'000		30'950.00	
390.40	Verr.Fahrzeugkosten Werkhof (622.490.40)	18'000		18'000		18'000.00	
390.60	Verr.Zins (940.490.61)	302'000		321'400		281'180.00	
395.00	Verr. Sozialleistungen	19'100		23'100		20'222.10	
434.20	Abwassergebühren		2'775'000		2'875'000		2'785'332.70
434.21	Gebühren Kanton für Strassen- entwässerung		25'000		25'000		45'123.50
438.00	Gutschr. Projektierungsertrag Investitionsrechnung		35'000		25'000		32'935.25
480.00	Entnahme aus Spezialfinanz. Rechnungsausgleich RA		43'000				
490.00	Verr. Anteil Strassenent- wässerung (620.390.00)		300'000		300'000		286'488.30
721	Abfallbeseitigung (Spezialfinanzierung)	1'656'900	1'656'900	1'688'300	1'688'300	1'547'061.28	1'547'061.28
301.20	Besoldungen Stadtarbeiter	687'300		726'500		674'560.70	
311.00	Anschaffungen Mobilien, Maschinen, Geräte	30'000		30'000		9'882.35	
313.00	Treibstoffe	52'000		52'000		38'664.90	
314.00	Unterhalt Mulden	3'500		3'500		1'517.40	
315.00	Unterhalt Fahrzeuge	38'000		38'000		34'515.08	
316.10	Ablagerungsgebühren	11'000		11'000		4'857.50	
318.20	Sachversicherung, MFK-Steuer	25'000		27'000		23'564.75	
318.40	Transporte	28'000		28'000		19'814.65	
318.50	Betriebskostenanteil EVS	22'000		22'000		21'263.80	
318.80	Entsorgungen Sonderabfälle	25'000		25'000		20'596.05	
318.81	Entsorgungen KEBAG	22'000		19'000		20'874.30	
318.82	Grün-Abfuhr	280'000		300'000		268'915.75	
318.84	Entsorgung Karton	6'000		12'000			
318.85	Abgabe an Altlastenfonds	66'000		66'000		62'010.90	
318.90	Rückbuchung Vorsteuer MWST	1'500		1'000		-1'430.75	

Laufende Rechnung

Aufgabengliederung

Kto.	Bezeichnung	Voranschlag 2012		Voranschlag 2011		Rechnung 2010	
		Aufwand	Ertrag	Aufwand	Ertrag	Aufwand	Ertrag
319.00	Uebrigter Aufwand	9'000		8'000		8'603.60	
330.00	Abschreibung Kehrrechtgebühren			8'000			
331.00	Abschreibungen	100'000		63'400		84'700.00	
361.10	Beitrag an Extraktionswerk Lyss	21'000		21'000		19'813.70	
390.00	Verr. Personalkosten Baudirektion (027.490.00)	70'700		70'900		69'560.00	
390.02	Verr. Verwaltungskosten (029.490.02)	24'600		25'100		22'850.00	
390.62	Verr. Zins (940.490.62)			1'600			
395.00	Verr. Sozialleistungen	134'300		129'300		141'926.60	
434.20	Kehrrechtgebühren		1'420'000		1'440'000		1'410'535.50
434.30	Plakatwerbungen		9'000		9'000		8'752.00
435.00	Verkauf Altstoffe		40'000		20'000		43'676.00
436.30	Rückerstattungen		6'000		6'000		5'182.55
469.00	Beitrag Altglas-Recycling		30'000		30'000		30'608.40
469.01	Uebrigter Ertrag		500		500		564.07
480.00	Entnahme aus Spezialfinanzier.		149'600		182'800		43'907.76
490.60	Verr. Zinsen (940.390.60)		1'800				3'835.00
740	Friedhof	508'000	151'200	534'900	161'200	606'962.15	144'117.60
301.20	Besoldungen Stadtarbeiter	272'600		293'700		267'565.60	
310.00	Büromaterial, Drucksachen, Inserate	400		400		72.55	
311.00	Anschaff. Mobilien, Maschinen	3'000		3'000		297.30	
312.00	Strom, Wasser, Heizmaterial	30'000		39'000		28'305.10	
313.10	Bau-, Unterhaltsmaterial, Treibstoffe	25'000		25'000		17'753.50	
314.00	Unterhalt Gebäude, Anlagen	31'000		28'000		153'992.15	
315.00	Unterhalt Mobilien, Maschinen, Geräte, Fahrzeuge	7'000		7'000		5'519.35	
318.00	Telefongebühren	1'300		1'000		955.25	
318.20	Sachversicherung, MFK-Steuer	4'200		4'100		4'179.65	
318.40	Transporte, Ablagerungen	14'000		15'000		11'449.90	
318.50	Honorar Totengräber, Pikettdienste	45'000		45'000		38'063.55	
318.52	Unentgeltliche Bestattungen	20'000		20'000		21'612.85	
319.00	Uebrigter Aufwand	300		500			
362.00	Beitrag an Kirchgemeinde für Geläute	900		900		900.00	
395.00	Verr. Sozialleistungen	53'300		52'300		56'295.40	
427.00	Mietertrag Friedhofwart		11'000		11'000		5'992.00
434.00	Hoheitliche Gebühren		55'000		65'000		53'500.00
434.30	Gebühren für Dienstleistungen an Dritte		80'000		80'000		78'740.00
436.30	Rückerstattungen		5'000		5'000		5'735.60
439.00	Uebrigter Ertrag		200		200		150.00
750	Gewässerverbauungen	174'000	20'000	170'400	17'500	160'614.05	20'116.50
301.20	Besoldungen Stadtarbeiter	109'300		94'600		106'674.90	
313.10	Bau-, Unterhaltsmaterial	3'500		3'000		3'126.05	
314.01	Unterhaltsarbeiten Dritter	15'000		15'000		4'743.95	
318.40	Transporte, Ablagerungen	10'000		10'000		7'542.70	
318.50	Honorare			16'000			
361.10	Beitrag an Unterhaltskosten der Juragewässerkorrektion	15'000		15'000		16'082.15	
395.00	Verr. Sozialleistungen	21'200		16'800		22'444.30	
436.30	Rückerstattungen		13'000		10'000		13'665.50

Laufende Rechnung

Aufgabengliederung

Kto.	Bezeichnung	Voranschlag 2012		Voranschlag 2011		Rechnung 2010	
		Aufwand	Ertrag	Aufwand	Ertrag	Aufwand	Ertrag
461.00	Kantonsbeitrag		7'000		7'500		6'451.00
770	Naturschutz	76'745	10'000	63'145	5'000	166'090.75	9'843.30
301.20	Besoldungen Stadtarbeiter	19'200		7'900		18'747.50	
314.01	Unterhaltsarbeiten Dritter	1'000		1'000		200.00	
318.40	Transporte, Ablagerungen	2'000		2'000		1'339.50	
361.10	Beitrag an Natur- und Heimat- schutzfonds	45'000		45'000		136'014.35	
365.00	Beiträge an Naturschutzvereine	5'845		5'845		5'845.00	
395.00	Verr. Sozialleistungen	3'700		1'400		3'944.40	
461.00	Kantonsbeitrag		10'000		5'000		9'843.30
780	Allg. Umweltschutz	54'000	2'000	46'800	2'000	35'971.20	2'093.60
301.20	Besoldungen Stadtarbeiter	3'600		3'500		3'445.50	
313.00	Betriebs- + Reinigungsmaterial	1'600		1'600			
314.01	Unterhalt Tierkadaversammelst.	500		500		313.10	
318.51	Reaudit Energiestadt	7'000		5'000			
319.01	Aktionen für Umweltschutz	32'000		27'000		23'389.80	
362.00	Beitrag an REPLA für Energieberatungsstelle	5'000		5'000		4'827.90	
365.00	Beitrag an Umweltschutzvereine	3'600		3'600		3'270.00	
395.00	Verr. Sozialleistungen	700		600		724.90	
462.00	Beitrag von anderen Gemeinden		2'000		2'000		2'093.60
781	Öffentliche Bedürfnisanstalten	76'500		70'900		73'984.40	
301.20	Besoldungen Stadtarbeiter	52'000		48'000		50'691.40	
312.00	Strom, Wasser	1'000		1'000		804.10	
313.00	Verbrauchs-, Unterhaltsmat.	10'000		10'000		9'972.95	
314.01	Unterhaltsarbeiten Dritter	3'000		3'000		1'509.50	
318.20	Sachversicherungen	400		400		341.05	
395.00	Verr. Sozialleistungen	10'100		8'500		10'665.40	
782	Feuerungskontrolle	100'300	120'000	105'000	120'000	141'443.00	109'719.55
301.00	Besoldungen	44'900		46'900		57'856.05	
306.00	Dienstkleider	300		300			
309.00	Weiterbildungskosten	500		1'000		60.40	
310.00	Büromaterial, Drucksachen	500		500		574.90	
311.00	Anschaffung Mobilien, Geräte	500				450.00	
313.00	Unterhalts-, Betriebsmaterial	800		800		787.00	
315.00	Unterhalt Geräte, MOFA	2'000		3'500		1'601.00	
318.00	Telefongebühren, Porti, Gebühren	2'000		2'200		1'576.60	
318.20	Sachversicherungen	400		400		231.65	
318.30	Kantonale Gebühren	6'500		6'000		6'120.00	
318.50	Verwaltungskostenanteil EVS	2'000		2'000		1'353.20	
318.51	Honorare	25'000		25'000		50'510.20	
390.02	Verr. Verw. Kosten Baudirektion (027.490.02)	3'500		3'500		2'000.00	
390.10	Verr. EDV-Kosten	2'400		1'900		1'774.00	
390.32	Verr. Miete (090.490.32)	5'000		5'000		5'000.00	
395.00	Verr. Sozialleistungen	4'000		6'000		11'548.00	
431.00	Gebühren		120'000		120'000		104'563.20

Laufende Rechnung

Aufgabengliederung

Kto.	Bezeichnung	Voranschlag 2012		Voranschlag 2011		Rechnung 2010	
		Aufwand	Ertrag	Aufwand	Ertrag	Aufwand	Ertrag
436.10	Lohnrückerstattungen						5'156.35
790	Orts- und Regionalplanung	350'400		311'400		322'187.65	200.00
301.00	Besoldungen	185'700		190'600		198'184.45	
318.50	Honorare für Studien und Projektarbeiten	35'500		39'000		18'596.00	
318.52	Honorare Projekt Lingeriz	25'000					
319.10	Beitrag an Schweiz.Vereinigung für Landesplanung	1'800		1'800		1'753.20	
362.00	Beitrag an Regionalplanung	49'000		49'000		48'279.00	
362.01	Mitgliedschaft Hauptstadtre-gion Schweiz	9'000					
390.10	Verr. Kostenanteil EDV	5'800		5'900		3'549.00	
395.00	Verr. Sozialleistungen	38'600		25'100		51'826.00	
469.00	Diverse Beiträge						200.00

Laufende Rechnung

Aufgabengliederung

Kto.	Bezeichnung	Voranschlag 2012		Voranschlag 2011		Rechnung 2010	
		Aufwand	Ertrag	Aufwand	Ertrag	Aufwand	Ertrag
8	VOLKSWIRTSCHAFT	473'800	43'000	483'700	52'000	462'073.40	46'287.00
800	Landwirtschaft, Tierschutz	26'700		25'600		24'697.40	
301.10	Besoldung Ackerbauleiter	2'200		2'200		1'680.00	
317.00	Entschädigungen Ackerbauleiter	300		300		216.00	
361.10	Beitrag an Kanton, Tierseuchenbekämpfung	17'000		16'000		15'921.00	
365.00	Beiträge für Tierschutz und Landwirtschaft	6'900		6'900		6'854.00	
395.00	Verr. Sozialleistungen	300		200		26.40	
810	Forstwirtschaft	80'500		80'500		79'535.00	
361.10	Beitrag an Kanton "Waldfünlifer	80'500		80'500		79'535.00	
830	Kommunale Werbung	207'600	13'000	205'400	12'000	175'293.45	13'787.00
301.20	Besoldungen Stadtarbeiter	73'400		77'200		71'612.00	
310.01	Postwerbeflagge			5'000			
310.02	Werbefchriften über Grenchen	20'000		20'000			
311.00	Anschaffungen Beflagung, Weihnachtsdekorationen	14'000		14'000		7'844.10	
313.10	Unterhaltungsmaterial	2'000		2'500		164.85	
318.51	Weihnachtsbäume, Beflagung	35'000		34'000		35'939.70	
318.70	Grenchener Wohntage	10'000		10'000		8'428.70	
318.71	Messeauftritt MIA	5'000				5'000.00	
365.00	Beitrag an Grenchen Tourismus	32'000		27'000		29'237.00	
365.01	Beitrag an Verkehrsverein Sol.	2'000		2'000		2'000.00	
395.00	Verr. Sozialleistungen	14'200		13'700		15'067.10	
406.00	Beherbergungstaxen		13'000		12'000		13'787.00
841	Wirtschaftsförderung	159'000	30'000	172'200	40'000	182'547.55	32'500.00
300.00	Sitzungsgelder Wirtschaftsrat	3'000		6'200		3'100.00	
310.02	Werbung, übriger Sachaufwand	1'000		1'000		2'940.00	
317.00	Spesenentschädigungen	5'000		5'000		5'502.55	
318.50	Honorar Wirtschaftsförderung	150'000		160'000		170'957.60	
395.00	Verr. Sozialleistungen					47.40	
451.00	Rückerstattung Kanton für Wirtschaftsförderung		30'000		40'000		32'500.00

Laufende Rechnung

Aufgabengliederung

Kto.	Bezeichnung	Voranschlag 2012		Voranschlag 2011		Rechnung 2010	
		Aufwand	Ertrag	Aufwand	Ertrag	Aufwand	Ertrag
9	FINANZEN, STEUERN	7'456'500	64'249'600	6'554'200	64'144'100	6'277'061.93	63'673'735.86
900	Gemeindesteuern	975'000	56'390'000	1'070'000	58'485'000	980'701.04	58'228'484.40
330.00	Abschreibungen Steuern	900'000		1'000'000		904'823.44	
361.10	Beitrag für Pauschale Steueranrechnung	75'000		70'000		75'877.60	
400.00	Gemeindesteuern natürliche Personen		38'400'000		39'800'000		38'420'095.00
400.01	Taxationskorrekturen natürliche Personen		2'500'000		2'800'000		1'616'613.15
401.00	Gemeindesteuern juristische Personen		14'500'000		15'000'000		15'400'000.00
401.01	Taxationskorrekturen juristische Personen		500'000		500'000		1'813'991.75
403.00	Grundstückgewinnsteuern		400'000		300'000		888'592.50
406.00	Hundesteuern		80'000		80'000		74'132.90
437.00	Steuerbussen		10'000		5'000		15'059.10
920	Finanzausgleich	306'000		556'100		486'500.00	
361.10	Beitrag an Finanzausgleich	306'000		556'100		486'500.00	
940	Kapitaldienst	1'767'800	715'700	1'915'500	784'400	1'918'907.46	770'384.26
318.11	Post-, Bankgebühren, Kommissionen	60'000		60'000		45'239.20	
321.00	Passivzinsen kurzfr.Schulden	1'000		10'000		214.40	
322.00	Passivzinsen langfristige Schulden	1'665'000		1'800'000		1'831'407.46	
323.00	Verzinsung Sonderrechnung	40'000		45'500		38'211.40	
390.60	Verr. Zins Abfallbeseitigung (721.490.60)	1'800				3'835.00	
420.00	Zinsertrag Bank-KK		50'000		80'000		33'653.05
421.00	Verzugszinsen		200'000		180'000		279'106.79
421.01	Zinsertrag Festgeldanlagen		10'000		40'000		11'213.82
422.00	Ertrag Wertschriften, Darlehen Finanzvermögen		4'500		6'000		6'617.90
424.00	Buchgewinn auf Wertschriften						2'310.00
425.00	Zinsertrag Darlehen Verwaltungsvermögen		1'000		1'500		1'375.20
426.00	Beteiligungsertrag Verwaltungsvermögen		85'200		85'200		85'200.00
490.60	Verr. Zins Parkplätze (621.390.60)		24'000		24'000		24'000.00
490.61	Verr. Zins Abwasserbeseitigung (711.390.60)		302'000		321'400		281'180.00
490.62	Verr. Zins Abfallbeseitigung (720.390.60)				1'600		
490.63	Verr. Zinsen HPS (228.390.63)		39'000		44'700		45'727.50
942	Liegenschaften des Finanzvermögens	1'052'700	2'802'000	902'600	2'806'000	790'329.41	2'741'724.65
301.00	Besoldungen	158'200		158'800		155'994.10	
301.20	Besoldungen Stadtarbeiter	35'200		58'000		34'331.20	
310.00	Büromateriel, Inserate	3'000		3'000		1'466.25	
312.00	Strom, Wasser	10'000		15'000		5'817.65	
314.00	Unterhalt Gebäude, Anlagen	300'000		360'000		274'408.65	
317.00	Diverse Spesen	2'200		2'200		2'100.00	

Laufende Rechnung

Aufgabengliederung

Kto.	Bezeichnung	Voranschlag 2012		Voranschlag 2011		Rechnung 2010	
		Aufwand	Ertrag	Aufwand	Ertrag	Aufwand	Ertrag
318.20	Sachversicherungen	31'000		30'500		34'714.60	
318.50	Honorare für Untersuchungen, Gutachten, Expertisen	5'000		5'000		1'000.00	
330.00	Abschreibungen Mietzinse	6'000		8'000		100.00	
330.01	Abschreibungen Liegenschaften	380'000		140'000		166'767.64	
360.00	Rückzlg. Grundverbilligungen WEG	80'300		79'000		78'610.00	
390.10	Verr. Kostenanteil EDV	4'400		4'700		4'797.37	
390.34	Verr. Amortisation Absyte 7 (218.490.34)	5'000		2'000			
395.00	Verr. Sozialleistungen	32'400		36'400		30'221.95	
423.00	Miet-, Pachtertrag		2'010'000		2'010'000		2'046'405.10
423.02	Ertrag Baurechtszinse		280'000		285'000		273'944.55
424.00	Buchgewinn Liegenschaften		400'000		400'000		265'093.00
436.00	Rückerstattung Gebäudevers.						4'021.45
436.20	Rückerstattung Mieter		60'000		60'000		62'525.10
439.00	Verschiedener Ertrag		13'000		13'000		34'873.70
460.00	Mietzins-Zusatzverbilligungen WEG		22'000		21'000		37'998.00
490.31	Verr. Miete Mütterberatungsstelle (540.390.30)		17'000		17'000		16'863.75
990	Abschreibungen	3'355'000	427'000	2'110'000	418'700	1'731'856.60	415'348.15
330.00	Abschreibungen div. Debitoren	20'000		30'000		16'974.10	
331.00	Ordentliche Abschreibungen Verwaltungsvermögen	1'650'000		1'628'000		1'366'941.70	
332.00	Zusätzl. Abschreibungen Verwaltungsvermögen	410'000		407'000		332'997.60	
332.01	Zuzätzliche Abschreibungen aus Auflösung Vorfinanzierungen	1'275'000		45'000		14'943.20	
490.30	Verr. Annuität Betriebsgebäude BGU (650.390.30)		202'000		202'000		202'000.00
490.51	Verr. Abschreibungen Feuerwehr (141.390.50)		60'000		51'700		49'978.15
490.52	Verr. Annuität Ambulanzfahrzeuge (491.390.50)		165'000		165'000		163'370.00
994	Betriebe		1'555'000		1'605'000		1'502'851.20
410.00	Konzession SWG		1'500'000		1'550'000		1'447'228.10
410.01	Konzession GAG		55'000		55'000		55'623.10
995	Vorfinanzierungen		2'359'900		45'000		14'943.20
480.00	Auflösung Spezialfinanzierung Liegenschaften Finanzvermögen		1'084'900				
485.01	Auflösung Vorfinanzierungen		1'275'000		45'000		14'943.20
999	Abschluss					368'767.42	
389.00	Ertragsüberschuss					368'767.42	
	Total	100'612'465	98'984'790	96'533'440	97'012'580	96'336'845.30	96'336'845.30
	Ertragsüberschuss			479'140			
	Aufwandüberschuss		1'627'675				
	Total	100'612'465	100'612'465	97'012'580	97'012'580	96'336'845.30	96'336'845.30

Investitionsrechnung

Investitionsrechnung
KREDITBEWILLIGUNGEN 2012

		Brutto- Ausgaben	Einnah- men	Netto- Ausgaben
	Total Verwaltungsvermögen	8'402'000	980'000	7'422'000
0..	Allgemeine Verwaltung	146'000		146'000
029.506.57	Ersatz und Ausbau der Informations- und Kommunikationstechnologie (IKT)	83'600		83'600
029.506.58	Individ.Datenverarbeitung (IDV), Bürokommunikation (BAK)	62'400		62'400
1..	Oeffentliche Sicherheit	100'000		100'000
110.506.02	Stadtpolizei: Ersatz Patrouillenfahrzeug JG 2006 inklusive Zusatzausrüstung	100'000		100'000
2..	Bildung	841'000		841'000
218.503.62	Schulhaus Eichholz: Gesamtsanierung, Projektierungskredit	300'000		300'000
291.506.13	Informatik Schulen: Ersatz Bildungsserver / Erneuerung WLAN, Glasfaseranbindungen Schulhäuser	496'000		496'000
291.506.14	Informatik Schulen: Ersatzbeschaffung von Hardware gemäss ICT-Konzept und Anschaffung IQS-Software	45'000		45'000
3..	Kultur, Freizeit	2'660'000	530'000	2'130'000
300.509.05	Kultur: Fortführung Geschichtsschreibung 1851 - 2011	530'000	530'000	0
340.564.27	Velodrome Suisse: Beitrag	2'000'000		2'000'000
341.503.31	Schwimmbad: Ersatz Rasenbewässerung	130'000		130'000
6..	Verkehr	1'885'000	210'000	1'675'000
620.501.03	Niklaus Wengi-Strasse: Strassenbau	575'000	210'000	365'000
620.561.04	Schlachthausstrasse: Brückenverstärkung, Gemeindebeitrag	1'150'000		1'150'000
622.506.28	Werkhof: Ersatz Pneulader Jg 1991	160'000		160'000
7..	Umwelt, Raumordnung	2'770'000	240'000	2'530'000
711	Spezialfinanzierung Abwasserbeseitigung	2'400'000	240'000	2'160'000
711.501.24	Wiesenstrasse/Alpenstrasse: Gesamtsanierung Entwässerungssystem	1'920'000		1'920'000
711.501.25	Niklaus Wengi-Strasse: Kanalisation	480'000	240'000	240'000
721	Spezialfinanzierung Abfallbeseitigung	370'000		370'000
721.506.03	Ersatz Kehrriemwagen Jg 1999	370'000		370'000
9..	Total Finanzvermögen	1'190'000	90'000	1'100'000
942	Liegenschaften des Finanzvermögens	1'190'000	90'000	1'100'000
942.530.15	MFH Ringstrasse 15 + 17 Sanierung Küchen und Korridore	410'000		410'000
942.530.16	Niklaus Wengi-Strasse 10: Sanierung Flachdach und Energieversorgung	780'000	90'000	690'000
	Total Kreditbewilligungen VV/FV	9'592'000	1'070'000	8'522'000

INVESTITIONSRECHNUNG
ARTENGLIEDERUNG

Kto. Nr.	Bezeichnung	Voranschlag 2012	Voranschlag 2011	Rechnung 2010
5	AUSGABEN	7'332'800.00	6'787'800.00	4'663'856.44
50	Sachgüter	4'397'800.00	6'267'800.00	3'957'213.85
500	Grundstücke			133'800.00
501	Tiefbauten	2'770'000.00	3'085'000.00	2'393'633.90
503	Hochbauten	430'000.00	2'292'000.00	668'267.90
506	Mobilien, Maschinen, Fahrzeuge	1'105'800.00	890'800.00	761'512.05
509	Uebrige Investitionen	92'000.00		
52	Darlehen und Beteiligungen			80'389.55
524	Gemischtwirtschaftl. Unternehmungen			80'389.55
53	Liegenschaften Finanzvermögen	1'235'000.00	420'000.00	439'815.59
530	Liegenschaften Finanzvermögen	1'235'000.00	420'000.00	439'815.59
56	Investitionsbeiträge	1'700'000.00	100'000.00	186'437.45
561	Kanton	600'000.00		84'650.40
564	Gemischtwirtschaftl. Unternehmungen	1'000'000.00		
565	Private Institutionen	100'000.00	100'000.00	101'787.05
6	EINNAHMEN	2'127'000.00	1'089'800.00	1'337'416.34
60	Abgang von Sachgütern			2'520.00
600	Verkauf Grundstücke			2'520.00
61	Nutzungsabgaben und Vorteilsentgelte	650'000.00	340'000.00	532'288.55
610	Anschlussgebühren	300'000.00	300'000.00	319'506.05
611	Erschliessungsbeiträge	350'000.00	40'000.00	212'782.50
62	Rückzahlung von Darlehen und Beteiligungen			6'768.00
625	Private Institutionen			6'768.00
66	Beiträge für eigene Rechnung	332'000.00	329'800.00	356'024.20
660	Bund		137'000.00	
661	Kanton	260'000.00	87'800.00	133'383.60
662	Gemeinden	20'000.00	70'000.00	52'760.60
669	Übrige Beiträge	52'000.00	35'000.00	169'880.00
69	Aktivierungen	1'145'000.00	420'000.00	439'815.59
695	Uebertrag in Finanzvermögen	1'145'000.00	420'000.00	439'815.59

INVESTITIONSRECHNUNG

AUFGABENGLIEDERUNG / UEBERSICHT

Kto.-Nr.	Bezeichnung	Voranschlag 2012		Voranschlag 2011		Rechnung 2010	
		Ausgaben	Einnahmen	Ausgaben	Einnahmen	Ausgaben	Einnahmen
0	Allg. Verwaltung	187'800		236'200		414'667.25	29'110.00
1	Oeffentliche Sicherheit	100'000		130'000	47'800	93'925.75	
2	Bildung	588'000		1'967'100	62'000	596'565.25	
3	Kultur, Freizeit	1'222'000	92'000	524'500		119'487.85	292'585.00
4	Gesundheit			140'000		259'972.25	
5	Soziale Wohlfahrt					34'425.80	29'915.60
6	Verkehr	1'545'000	160'000	1'915'000	110'000	1'740'846.50	215'302.50
7	Umwelt, Raumordnung	2'355'000	640'000	1'355'000	450'000	871'237.80	330'687.65
8	Volkswirtschaft	100'000		100'000		92'912.40	
9	Finanzen	1'235'000	1'235'000	420'000	420'000	439'815.59	439'815.59
	TOTAL	7'332'800	2'127'000	6'787'800	1'089'800	4'663'856.44	1'337'416.34
	Nettoinvestitionen VV		5'205'800		5'698'000		3'326'440.10

Zusammenfassung nach Finanzierungsart:

Ordentliche <i>netto:</i>	3'742'800	252'000 <i>3'490'800</i>	5'012'800	219'800 <i>4'793'000</i>	3'352'803.05	573'681.10 <i>2'779'121.95</i>
Spezialfinanzierungen <i>netto:</i>	2'355'000	640'000 <i>1'715'000</i>	1'355'000	450'000 <i>905'000</i>	871'237.80	323'919.65 <i>547'318.15</i>
Finanzvermögen	1'235'000	1'235'000	420'000	420'000	439'815.59	439'815.59
Total Aufwand, Ertrag	7'332'800	2'127'000	6'787'800	1'089'800	4'663'856.44	1'337'416.34
Nettoinvestitionen		5'205'800		5'698'000		3'326'440.10

Investitionsrechnung

Investitionen 2012

		Kreditbeschluss				Voranschlag 2012	
		Datum	Inst.	Aufwand	Ertrag	Aufwand	Ertrag
	Total Verwaltungsvermögen					6'097'800	892'000
	Netto:						5'205'800
	Ordentliche Nettoinvestitionen					3'490'800	
	Spezialfinanzierte Nettoinvestitionen					1'715'000	
0..	Allg. Verwaltung					187'800	
029.	Allgemeine Verwaltungskosten					187'800	
029.506.57	Ersatz und Ausbau der Informations- und Kommunikationstechnologie (IKT)	20.12.11	GV	83'600		83'600	
029.506.58	Individ. Datenverarbeitung (IDV), und Bürokommunikation (BAK)	20.12.11	GV	62'400		62'400	
029.506.59	Digitales Zeitmanagement	15.06.11	GRK	41'800		41'800	
1..	Oeffentliche Sicherheit					100'000	
110.	Stadtpolizei:					100'000	
110.506.02	Ersatz Patrouillenfahrzeug Jg 2006 inkl. Zusatzausrüstung	20.12.11	GV	100'000		100'000	
2..	Bildung					588'000	
218.	Schulanlagen					300'000	
218.503.62	Schulhaus Eichholz: Gesamtanierung, Projektierungskredit	21.12.10	GV	350'000		300'000	
		20.12.11	GV	300'000			
291.	Informatik Schulen					288'000	
291.506.13	Ersatz Bildungsserver / Erneuerung WLAN, Glasfaseranbindung Schulhäuser	20.12.11	GV	496'000		243'000	
291.506.14	Ersatzbeschaffung von Hardware gemäss ICT-Konzept und Anschaffung IQS-Software	20.12.11	GV	45'000		45'000	
3..	Kultur, Freizeit					1'222'000	92'000
300.	Standortmarketing, Kultur und Sport					92'000	92'000
300.509.05	Fortführung der Geschichtsschreibung 1851-2011	20.12.11	GV	530'000		92'000	
300.609.05	Geschichtsschreibung: Verkäufe				30'000		
300.661.05	Geschichtsschreibung: Beitrag Lotteriefonds				100'000		20'000
300.662.05	Geschichtsschreibung: Beitrag Bürgergemeinde				20'000		20'000
300.669.05	Geschichtsschreibung: Entnahme aus Vermächtnis, Fundraising,				380'000		52'000
340.	Sport					1'000'000	
340.564.27	Velodrome Suisse: Beitrag	20.12.11	GV	2'000'000		1'000'000	
341.	Schwimmbad					130'000	
341.503.31	Ersatz Rasenbewässerung	20.12.11	GV	130'000		130'000	
6..	Verkehr					1'545'000	160'000
620.	Gemeindestrassen					1'385'000	160'000
620.501.96	Oeffentliche Beleuchtung: Massnahmen zur Erneuerung und Effizienzsteigerung	16.12.08	GV	940'000		130'000	
620.501.97	Bahnhofstrasse: Solothurnstrasse - Storchengasse; Neugestaltung Strassenraum	15.12.09	GV	590'000		10'000	
620.501.01	Girardplatz: Neugestaltung Kreisel und Platz und Neugestaltung Rad- und Fussweg	21.12.10	GV	1'470'000		170'000	

Investitionsrechnung

Investitionen 2012

		Kreditbeschluss				Voranschlag 2012	
		Datum	Inst.	Aufwand	Ertrag	Aufwand	Ertrag
620.501.03	Niklaus Wengi-Strasse: Strassenbau	20.12.11	GV	575'000		475'000	
620.611.03	Niklaus Wengi-Strasse: Perimeterbeiträge				210'000		160'000
620.561.04	Schlachthausstrasse: Brückenverstärkung, Gemeindebeitrag	20.12.11	GV	1'150'000		600'000	
622.	Werkhof					160'000	
622.506.28	Ersatz Pneulader Jg 1991	20.12.11	GV	160'000		160'000	
7..	Umwelt, Raumordnung					2'355'000	640'000
711.	Spezialfinanzierung Abwasserbeseitigung					1'985'000	640'000
711.501.09	Dählenbach/Bachtelenbach: Hochwasserschutz, Renaturierung	15.12.05 11.12.07	GV GR	490'000 75'000		220'000	
711.660.09	Dählenbach/Bachtelenbach: Beitrag Bund				175'000		
711.661.09	Dählenbach/Bachtelenbach: Beitrag Kanton				270'000		150'000
711.669.09	Dählenbach/Bachtelenbach: Diverse Beiträge				95'000		
711.501.19	Bahnhofstrasse: Solothurnstrasse - Storchengasse; Kanalisationserneuerung	15.12.09	GV	825'000		15'000	
711.501.22	Rebgasse und Oelirain: Rebhalde - Mühlestrasse Kanalisationersatz	21.12.10	GV	780'000		80'000	
711.501.23	Girardplatz: Girardstrasse - Jungfrauweg; Kanalisationersatz	21.12.10	GV	460'000		30'000	
711.501.24	Girardstrasse: Kanalisationssan. NW 800 mm Wiesenstrasse/Alpenstrasse: Gesamtsanierung Entwässerungssystem	20.12.11	GV	1'920'000		1'200'000	
711.501.25	Niklaus Wengi-Strasse: Kanalisation	20.12.11	GV	480'000		440'000	
711.611.25	Niklaus Wengi-Strasse: Perimeterbeiträge				240'000		190'000
711.610.04	Kanalisations-Anschlussgebühren						300'000
721.	Spezialfinanzierung Abfallbeseitigung					370'000	
721.506.03	Ersatz Kehrriechwagen JG 1999	20.12.11	GV	370'000		370'000	
8..	Volkswirtschaft					100'000	
841.	Wirtschaftsförderung					100'000	
841.565.24	Wirtschaftsförderung	18.12.07	GR	1'000'000		100'000	
	Total Finanzvermögen					1'235'000	1'235'000
9..	Finanzen, Steuern					1'235'000	1'235'000
942.	Liegenschaften Finanzvermögen					1'235'000	90'000
942.530.15	MFH Ringstrasse 15 + 17; Sanierung Küchen und Korridore	20.12.11	GV	410'000		410'000	
942.530.16	Niklaus Wengi-Strasse 10: Sanierung Flachdach und Energieversorgung	20.12.11	GV	780'000		780'000	
942.661.16	Niklaus Wengi-Strasse 10: Kantonsbeitrag				90'000		90'000
942.530.17	Arbeitszone Süd: Erschliessung GB 1544	pendent	GRK	45'000		45'000	
	Uebertragung ins Finanzvermögen						1'145'000
	Total Investitionen Verwaltungs- und Finanzvermögen Netto (Ohne Uebertragung FV)					7'332'800	982'000 6'350'800

Sozialregion Oberer Leberberg

Sozialhilfeleistungen

SOZIALREGION OBERER LEBERBERG

GESETZLICHE SOZIALHILFE

BUDGET 2012

Uebersicht

Kto	Kontobezeichnung	Grenchen	Bettlach	Lommiswil	Selzach	Total
366.10	Sozialhilferechtl.Unterstützung	10'500'000	1'350'000	170'000	600'000	12'620'000
366.11	Unterstützung Asylbewerber	660'000	130'000	35'000	50'000	875'000
366.12	Unterstützung Flüchtlinge	770'000	120'000			890'000
366.13	Unterstützung zu Lasten Heimatkanton	880'000	50'000	11'000	50'000	991'000
	Bruttokosten	12'810'000	1'650'000	216'000	700'000	15'376'000
436.30	Rückerstattungen Sozialhilfe	-3'000'000	-200'000	-10'000	-70'000	-3'280'000
436.31	Rückerstattungen Asylbewerber	-30'000				-30'000
436.32	Rückerstattungen Flüchtlinge	-60'000				-60'000
436.33	Rückerstattung "Heimatkantone"	-150'000				-150'000
461.01	Kantonsbeitrag Asylbewerber	-630'000	-130'000	-35'000	-50'000	-845'000
461.02	Kantonsbeitrag Flüchtlinge	-710'000	-120'000			-830'000
461.03	Beiträge Heimatkantone	-730'000	-50'000	-11'000	-50'000	-841'000
	Nettokosten	7'500'000	1'150'000	160'000	530'000	9'340'000
462.00	Beitrag aus/an interkommunalen Lastenausgleich (netto)	-2'683'800	309'200	272'600	401'800	-1'700'200
452.00	Beitrag Gemeinden	4'816'200	1'459'200	432'600	931'800	7'639'800
	(SOLL-Lastenausgleich)					

	<i>Einwohner per 31.12.10</i>	16'054	4'864	1'442	3'106	25'466
452.00	<i>Kontrollrechnung Einwohner x Fr.300.00</i>	4'816'200	1'459'200	432'600	931'800	7'639'800

Laufende Rechnung

Aufgabengliederung

Kto.	Bezeichnung	Voranschlag 2012		Voranschlag 2011		Rechnung 2010	
		Aufwand	Ertrag	Aufwand	Ertrag	Aufwand	Ertrag
	TOTAL AUSGABEN UND EINNAHMEN	16'359'600	16'359'600	14'390'500	14'390'500	13'693'590.35	13'693'590.35
10	Sozialdienste Oberer Leberberg	16'359'600	16'359'600	14'390'500	14'390'500	13'693'590.35	13'693'590.35
585	Grenchen	12'810'000	12'810'000	11'340'000	11'340'000	10'323'834.30	10'323'834.30
366.10	Sozialhilferechtliche Unterstützung	10'500'000		9'600'000		8'623'085.00	
366.11	Unterstützung Asylbewerber	660'000		600'000		385'737.75	
366.12	Unterstützung Flüchtlinge	770'000		500'000		427'158.15	
366.13	Unterstützung zu Lasten Heimatkantone	880'000		640'000		887'853.40	
436.30	Rückerstattungen Sozialhilfe		3'000'000		2'100'000		3'130'593.15
436.31	Rückerstattung Asylbewerber		30'000		15'000		41'598.26
436.32	Rückerstattung Flüchtlinge		60'000		60'000		81'482.95
436.33	Rückerstattung Heimatkantone		150'000		150'000		133'678.30
452.00	Rückerstattung Gemeinde		4'816'200		4'194'300		4'527'995.05
461.01	Kantonsbeitrag Asylbewerber		630'000		585'000		344'296.59
461.02	Kantonsbeitrag Flüchtlinge		710'000		440'000		345'464.65
461.03	Kantonsbeitrag Heimatkantone		730'000		390'000		754'175.10
462.00	Beitrag aus interkommunalem Lastenausgleich		2'683'800		3'405'700		964'550.25
586	Bettlach	1'959'200	1'959'200	1'644'200	1'644'200	1'828'539.45	1'828'539.45
362.00	Beitrag an interkommunalen Lastenausgleich	309'200		169'200		503'229.55	
366.10	Sozialhilferechtliche Unterstützung	1'350'000		1'235'000		1'167'522.80	
366.11	Unterstützung Asylbewerber	130'000		120'000		63'137.90	
366.12	Unterstützung Flüchtlinge	120'000		70'000		58'891.40	
366.13	Unterstützung zu Lasten Heimatkantone	50'000		50'000		35'757.80	
436.30	Rückerstattungen Sozialhilfe		200'000		140'000		322'033.50
436.31	Rückerstattung Asylbewerber						4'734.25
436.33	Rückerstattung Heimatkantone						10'042.36
452.00	Rückerstattung Gemeinde		1'459'200		1'264'200		1'348'751.70
461.01	Kantonsbeitrag Asylbewerber		130'000		120'000		58'403.65
461.02	Kantonsbeitrag Flüchtlinge		120'000		70'000		58'858.55
461.03	Kantonsbeitrag Heimatkantone		50'000		50'000		25'715.44
587	Lommiswil	488'600	488'600	424'400	424'400	464'374.00	464'374.00
362.00	Beitrag an interkommunalen Lastenausgleich	272'600		234'400		312'242.65	
366.10	Sozialhilferechtliche Unterstützung	170'000		160'000		111'111.80	
366.11	Unterstützung Asylbewerber	35'000		20'000		32'436.75	
366.13	Unterstützung zu Lasten Heimatkantone	11'000		10'000		8'582.80	
436.30	Rückerstattungen Sozialhilfe		10'000		10'000		10'425.60
436.31	Rückerstattung Asylbewerber						671.10
436.33	Rückerstattung Heimatkantone						4'909.75
452.00	Rückerstattung Gemeinde		432'600		384'400		413'115.25
461.01	Kantonsbeitrag Asylbewerber		35'000		20'000		31'579.25
461.03	Kantonsbeitrag Heimatkantone		11'000		10'000		3'673.05

Laufende Rechnung

Aufgabengliederung

Kto.	Bezeichnung	Voranschlag 2012		Voranschlag 2011		Rechnung 2010	
		Aufwand	Ertrag	Aufwand	Ertrag	Aufwand	Ertrag
588	Selzach	1'101'800	1'101'800	981'900	981'900	1'076'842.60	1'076'842.60
362.00	Beitrag an interkommunalen Lastenausgleich	401'800		341'900		559'286.35	
366.10	Sozialhilferechtliche Unterstützung	600'000		570'000		438'731.30	
366.11	Unterstützung Asylbewerber	50'000		50'000		1'432.65	
366.12	Unterstützung Flüchtlinge					20'513.35	
366.13	Unterstützung zu Lasten Heimatkantone	50'000		20'000		56'878.95	
436.30	Rückerstattungen Sozialhilfe		70'000		100'000		128'261.50
436.33	Rückerstattung Heimatkantone						1'887.50
452.00	Rückerstattung Gemeinde		931'800		811'900		869'692.00
461.01	Kantonsbeitrag Asylbewerber		50'000		50'000		1'496.80
461.02	Kantonsbeitrag Flüchtlinge						20'513.35
461.03	Kantonsbeitrag Heimatkantone		50'000		20'000		54'991.45
	Total	16'359'600	16'359'600	14'390'500	14'390'500	13'693'590.35	13'693'590.35
	Ertragsüberschuss						
	Aufwandüberschuss						
	Total	16'359'600	16'359'600	14'390'500	14'390'500	13'693'590.35	13'693'590.35

Anträge des Gemeinderates

ANTRAEGE DES GEMEINDERATES AN DIE GEMEINDEVERSAMMLUNG ZUM VORANSCHLAG 2012

1. Die Vorfinanzierungen
 - Kto. 2285.31: Sanierung Schulhaus I (Saldo per 31.12.2010 Fr. 1'000'000)
 - Kto. 2285.32: Umgestaltung Busumsteigeplatz Südbahnhof (Saldo per 31.12.2010: Fr. 1'210'963)werden aufgelöst und per 31.12.2011 mit neuem Verwendungszweck wieder gebildet. Neu sollen folgende Projekte vorfinanziert werden:
 - Kto. 2285.34: Beitrag Stiftung Velodrome Suisse Fr. 1'000'000
 - Kto. 2285.35: Sanierung Schulhaus Eichholz Fr. 1'200'000 (bzw. Saldo aus Konto)

2. Der Voranschlag der Stadt Grenchen für das Jahr 2012 wird genehmigt.

3. Der Steuerfuss für das Jahr 2012 wird für die natürlichen Personen auf 124 % und für die juristischen Personen auf 122 % der einfachen Staatssteuer festgelegt.

4. Die Feuerwehrdienstpflicht-Ersatzabgabe wird für das Jahr 2012 auf 10 % der einfachen Staatssteuer festgelegt. Minimum und Maximum richten sich nach dem Gebäudeversicherungsgesetz und den Ausführungsbestimmungen dazu.

5. Die Verwaltungsabteilungen sind gehalten, bei der effektiven Kreditbeanspruchung weitere Einsparungsmöglichkeiten anzustreben und insbesondere die tatsächliche Notwendigkeit von Anschaffungen jeweils eingehend abzuklären.

Grenchen, 15. November 2011

Namens des Einwohnergemeinderates von Grenchen

Der Stadtpräsident
Boris Banga

Die Stadtschreiberin
Luzia Meister

Abkürzungs-Verzeichnis

A	AHV	Alters- und Hinterbliebenen-Versicherung	N	n.a.	nebenamtlich
	AIS	Abteilung für Informationssysteme		NBU	Nichtbetriebsunfall-Versicherung
	ALV	Arbeitslosenversicherung		NK	Nebenkosten
	ARD	Ambulanz- und Rettungsdienst		NR	Nationalrat
				NWG	Neue Wohnbaugenossenschaft
B	BAK	Büroautomation und Kommunikation	O	OS	Oberschule
	BAPLUK	Bau-, Planungs- und Umweltkommission			
	BBZ	Berufsbildungszentrum	R	RAV	Regionales Arbeitsvermittlungs-Zentrum
	BD	Baudirektion		REPLA	Regionalplanung
	BGU	Busbetriebe Grenchen und Umgebung		RBZSK	Regionale Bevölkerungsschutz- und Zivilschutzkommission
	BKE	Berufsschule für Kleinkinderziehung		RFS	Regionaler Führungsstab
D	DTH	Doppelturnhalle		RPK	Rechnungsprüfungskommission
E	EL	Ergänzungsleistung		RRB	Regierungsrats-Beschluss
	EVS	Energieverrechnungsstelle		RZSO	Regionale Zivilschutzorganisation
	EWK	Einwohnerkontrolle	S	SDOL	Soziale Dienste Oberer Leberberg
F	FKSG	Fachkommission Schulen Grenchen		SGV	Solothurnische Gebäudeversicherung
	FLK	Fachlehrkraft		SK	Schulkreis
	FV	Finanzverwaltung		SPI	Schweiz. Polizei-Institut
	FW	Feuerwehr		SROL	Sozialregion Oberer Leberberg
G	GAG	Gemeinschaftsantennen-Anlage Region Grenchen		SSH	Schulschwimmhalle
	GAV	Gesamtarbeitsvertrag		Stapo	Stadtpolizei
	GIBS	Gewerblich-Industrielle Berufsschule		STG	Steuergesetz
	GIS	Geografisches Informations-System		SUVA	Schweiz. Unfallversicherungs-Anstalt
	GLSG	Geleitete Schulen Grenchen		SV	Schulverwaltung
	GR	Gemeinderat		SWG	Städtische Werke Grenchen
	GRK	Gemeinderats-Kommission	T	TP	Teilpensum
	GV	Gemeindeversammlung		TT	Teamenteaching
	GVB	Gebäudeversicherung des Kantons Bern		TZ	Teuerungszulage
H	h.a.	hauptamtlich	U	UVG	Bundesgesetz über die Unfallversicherung
	HPD	Heilpädagogischer Dienst	V	VBSK	Vormundschaftsbehörde und Sozialhilfekommission
	HPS	Heilpädagogische Sonderschule		Verr.	Verrechnet(er)
	HW	Hauswirtschaft		VP	Vollpensum
I	IDV	Individuelle Datenverarbeitung	Z	ZS	Zivilschutz
	IG	Interessengemeinschaft		ZSA	Zivilschutzanlage
	IKT	Informations- und Kommunikationstechnologie			
	IR	Investitionsrechnung			
	IV	Invaliden-Versicherung			
J	JK	Jugendkommission			
K	KG	Kindergarten			
	KRB	Kantonsratsbeschluss			
	KUKO	Kulturkommission			
	KVG	Krankenversicherungs-Gesetz			
L	LK	Leitungskataster			
	LR	Laufende Rechnung			
	LRV	Luftreinhalteverordnung			
	LSVA	Leistungsabhängige Schwerverkehrsabgabe			
M	MFK	Motorfahrzeugkontrolle			
	MIA	Mittelländer Ausstellung			
	MWST	Mehrwertsteuer			