



# Budget 2024



# Budget 2024

**Einwohnergemeinde Stadt Grenchen**  
**2540 Grenchen**

**Budget 2024**

Gruppenberatungen	28. August - 1. September 2023
Gemeinderat	31. Oktober 2023
Gemeindeversammlung	7. Dezember 2023



## Inhaltsverzeichnis

Titel	Seite
<b>Bericht und Antrag</b>	<b>7</b>
1 Bericht Gemeinderat	8
2 Beschluss und Antrag	27
<b>Übersicht</b>	<b>31</b>
3 Übersicht Budget	32
3.1 Ergebnisse	32
3.2 Finanzierung mit Spezialfinanzierungen	33
<b>Erfolgsrechnung</b>	<b>35</b>
4 Erfolgsrechnung	36
4.1 Erfolgsausweis 3-stufig mit Spezialfinanzierungen	37
4.2 Funktionale Gliederung (Einzelkonten)	42
4.3 Sachgruppengliederung	98
<b>Investitionsrechnung</b>	<b>107</b>
5 Investitionsrechnung	108
5.1 Investitionsrechnung 2-stufig	109
5.2 Funktionale Gliederung (Einzelkonten)	110
5.3 Sachgruppengliederung	120
<b>Anhang</b>	<b>123</b>
7 Berechnung Werterhalt	124
8 Abschreibungen Verwaltungsvermögen	125
9 Verpflichtungskreditkontrolle	138



# **Bericht des Gemeinderates**

## Bericht des Gemeinderates

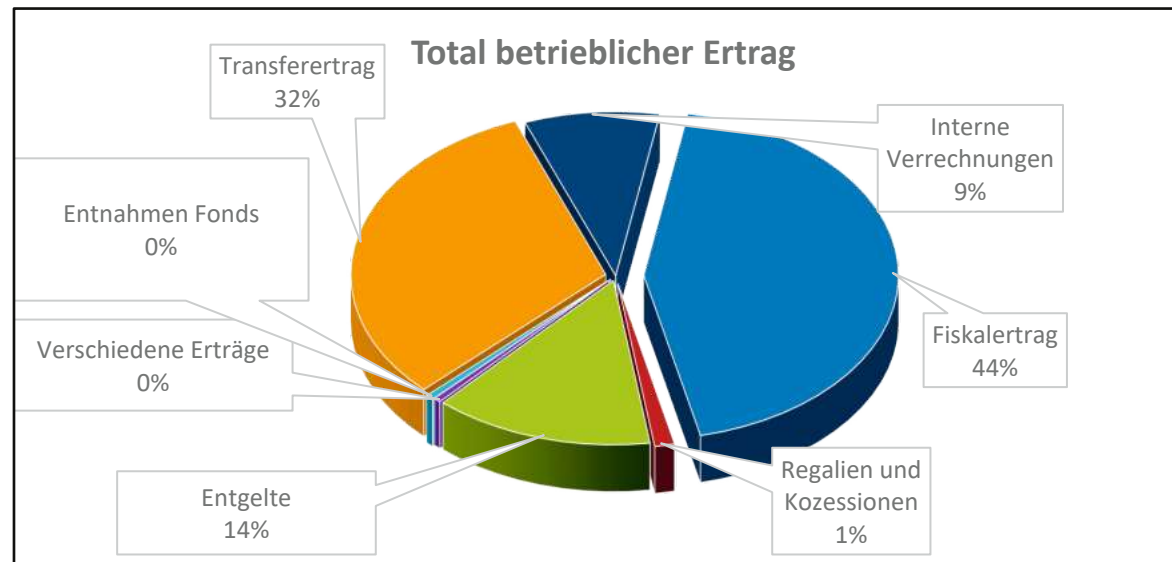
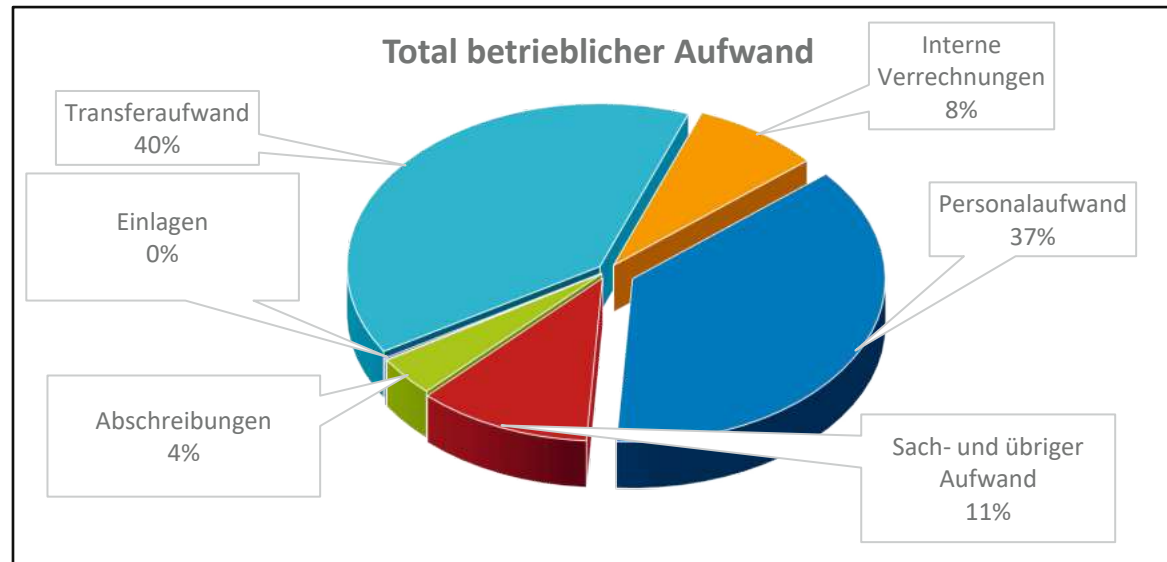
Die Vorgabe über die maximale Nettoverschuldung (Schuldenbremse § 136 Abs. 3 Gemeindegesetz) ist mit dem vorliegenden Budget eingehalten.

### a) Finanzieller Überblick zur Jahresrechnung

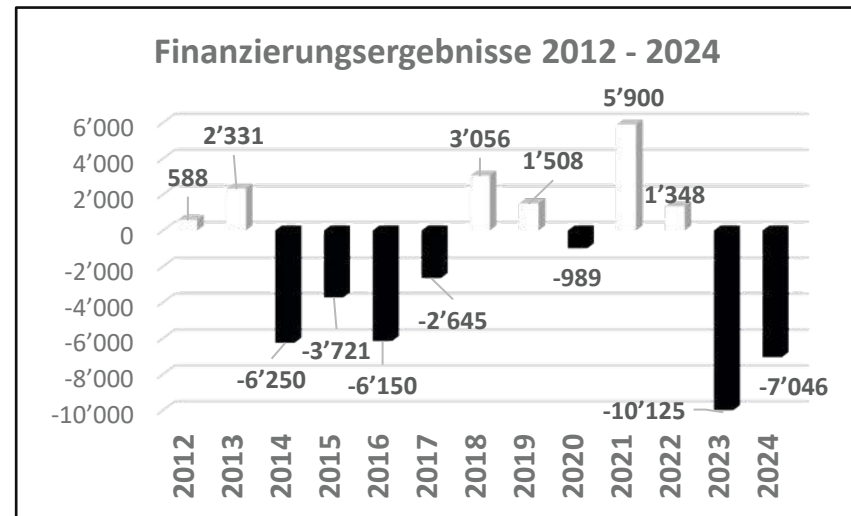
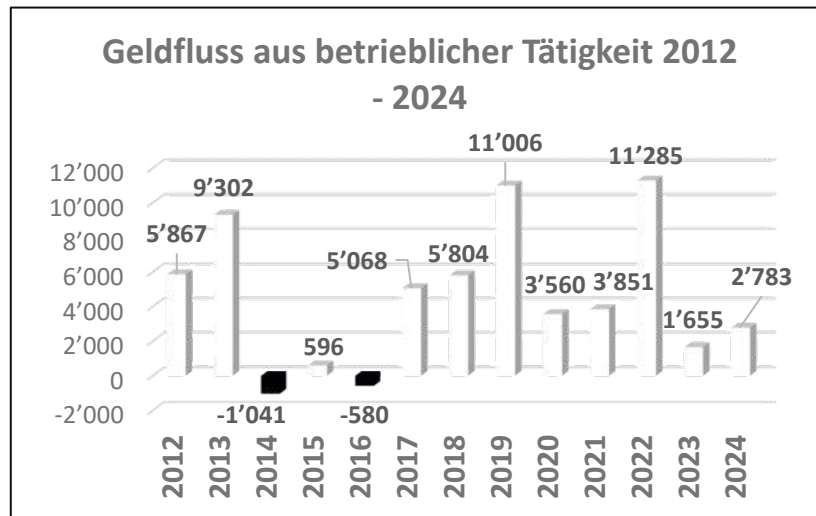
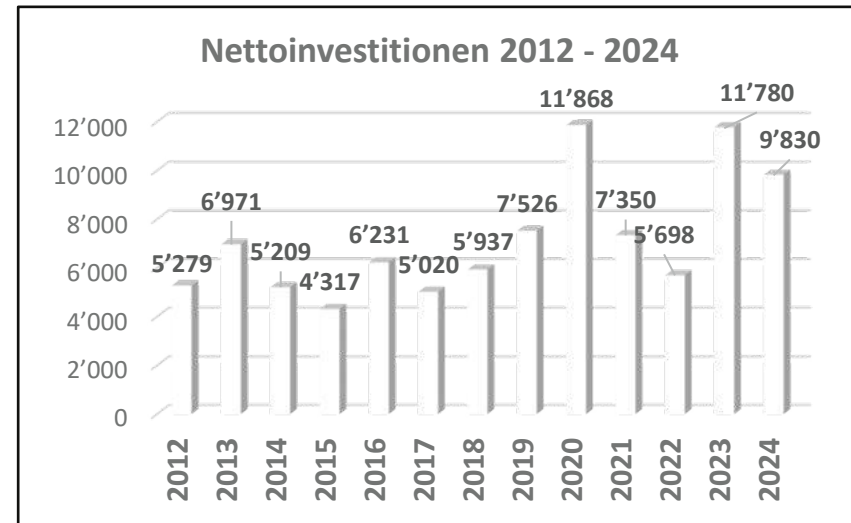
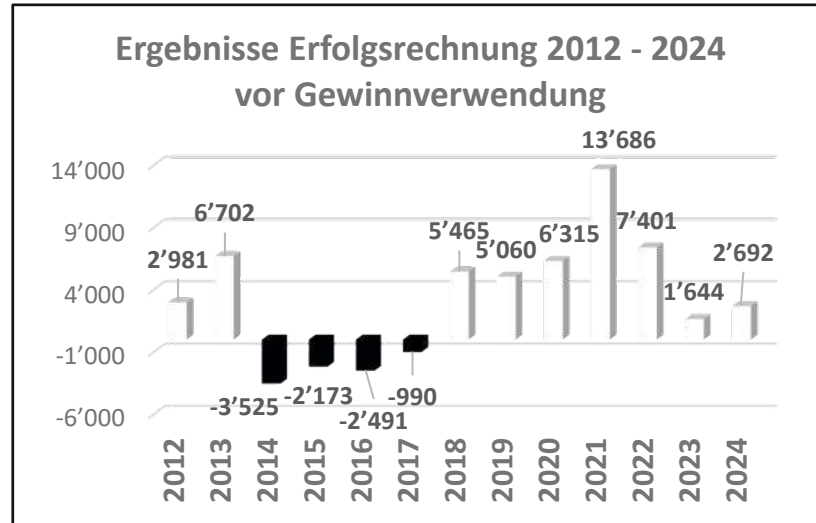
<b>Erfolgsrechnung</b>	<b>Budget 2024</b>	<b>Budget 2023</b>	<b>Differenz</b>	<b>Abw. %</b>
Gesamtaufwand	Fr. 133'174'660	Fr. 133'287'389	Fr. -112'729	99.9%
Gesamtertrag	Fr. 135'866'594	Fr. 134'931'731	Fr. 934'863	100.7%
<b>Ertragsüberschuss (+) / Aufwandüberschuss (-) nach Verwendung</b>	<b>Fr. 2'691'934</b>	<b>Fr. 1'644'342</b>	<b>Fr. 1'047'592</b>	<b>163.7%</b>
<b>Investitionsrechnung</b>				
Ausgaben Verwaltungsvermögen	Fr. 12'445'000	Fr. 14'000'000	Fr. -1'555'000	88.9%
Einnahmen Verwaltungsvermögen	Fr. 2'615'000	Fr. 2'220'000	Fr. 395'000	117.8%
<b>Nettoinvestitionen Verwaltungsvermögen</b>	<b>Fr. 9'830'000</b>	<b>Fr. 11'780'000</b>	<b>Fr. -1'950'000</b>	<b>83.4%</b>
<b>Finanzierung</b>				
Ergebnis der Erfolgsrechnung	Fr. 2'691'934	Fr. 1'644'342	Fr. 1'047'592	163.7%
Abschreibungen	Fr. 5'501'200	Fr. 5'056'400	Fr. 444'800	108.8%
Einlagen in (+) / Entnahmen aus (-) Fonds und Spezialfinanzierungen	Fr. -413'280	Fr. -49'540	Fr. -363'740	834.2%
Einlagen in (+) / Entnahmen aus (-) dem Eigenkapital	Fr. -4'996'662	Fr. -4'996'662	Fr. -	
Bruttoüberschuss	Fr. 2'783'192	Fr. 1'654'540	Fr. 1'128'652	168.2%
Nettoinvestitionen Verwaltungsvermögen	Fr. -9'830'000	Fr. -11'780'000	Fr. 1'950'000	83.4%
<b>Finanzierungsergebnis</b>	<b>Fr. -7'046'808</b>	<b>Fr. -10'125'460</b>	<b>Fr. 3'078'652</b>	<b>69.6%</b>



**b) Grafiken**



## Grafiken



## c) **Ergebnisse Budget 2024 im Überblick**

### **Zusammenfassung**

Das Budget 2024 zeigt ein positives Ergebnis der Erfolgsrechnung von 2.692 Mio. Franken. Dieser Ertragsüberschuss führt zusammen mit den Nettoinvestitionen von 9.830 Mio. Franken und unter Berücksichtigung der Abschreibungen, der Einlagen oder Entnahmen aus den Fonds der Spezialfinanzierungen und den Einlagen und Entnahmen aus dem Eigenkapital zu einem Finanzierungsfehlbetrag von 7.047 Mio. Franken. Das vorhandene Nettovermögen nimmt in diesem Umfang ab.

### **Ergebnis der Erfolgsrechnung**

	<b>Budget 2024</b>	<b>Budget 2023</b>	<b>Differenz</b>	<i>Abw. %</i>
Gesamtaufwand	Fr. 133'174'660	Fr. 133'287'389	Fr. -112'729	99.9%
Gesamtertrag	Fr. 135'866'594	Fr. 134'931'731	Fr. 934'863	100.7%
<b>Ertragsüberschuss (+) / Aufwandüberschuss (-) nach Verwendung</b>	<b>Fr. 2'691'934</b>	<b>Fr. 1'644'342</b>	<b>Fr. 1'047'592</b>	

Die Erfolgsrechnung schliesst mit einem Überschuss von 2.692 Mio. Franken um 1.048 Mio. Franken besser ab als das Vorjahresbudget. Der Gesamtaufwand weist gegenüber dem Vorjahresbudget eine Abnahme um rund 0.113 Mio. Franken auf, der Gesamtertrag eine Zunahme von 0.935 Mio. Franken. Im Rahmen der Leistungsentflechtung zwischen Kanton und Gemeinden haben die Transferaufwendungen um 6.2 Mio. Franken abgenommen. Im Gegenzug haben auch die Transfereinnahmen um 1.56 Mio. Franken abgenommen.

Effektive Mehraufwendungen werden beim Personalaufwand, beim Sachaufwand und bei den Abschreibungen erwartet. Der Finanzaufwand wird wegen steigender Zinsen höher budgetiert. Auf der Ertragsseite wird mit einem höheren Fiskalertrag, tieferen Entgelten und höheren verschiedenen Erträgen gerechnet. Beim Finanzertrag werden Mindereinnahmen erwartet.

## Steuern

Die Prognose der Steuererträge basiert auf dem beantragten Steuerfuss von 117% (VJ: 117.5%) für Natürliche Personen und 120% (VJ: 120%) für Juristische Personen.

Im Vergleich zum Vorjahresbudget setzt sich der Steuerertrag 2024 wie folgt zusammen:

<i>(In 1'000 Franken)</i>	<b>Budget 2024</b>	<b>Budget 2023</b>	<b>Abweichung</b>	<i>Abw. %</i>
<i>Natürliche Personen</i>	40'500	41'750	-1'250	97.0%
<i>Quellensteuern Natürliche Personen</i>	2'200	2'950	-750	74.6%
<i>Nachsteuern, Bussen und Eingang abgeschriebene Steuern</i>	390	440	-50	88.6%
<i>Personalsteuern</i>	675	675	0	100.0%
<i>Übrige Besitz- und Aufwandsteuern</i>	1'350	1'350	0	100.0%
<i>Hundesteuern inkl. Abgabe an Kanton für Hundekontrollmarken</i>	117	117	0	100.0%
<i>Grundstückgewinnsteuern</i>	600	500	100	120.0%
<i>Juristische Personen</i>	9'250	6'250	3'000	148.0%
<b>Total Gemeindesteuern</b>	<b>55'082</b>	<b>54'032</b>	<b>1'050</b>	101.9%
<i>Abzüglich Forderungsverluste und pauschale Steueranrechnung</i>	-920	-1'070	150	86.0%
<i>Gemeindesteuern netto</i>	54'162	52'962	1'200	102.3%

## Natürliche Personen und Sondersteuern

Für das Budget 2024 wird gegenüber dem Budget 2023 insgesamt mit höheren Steuererträgen gerechnet. Aufgrund der vorliegenden Berechnungen wird bei den Natürlichen Personen ein Steuerertrag von 40.5 Mio. Franken erwartet. Die angestrebte Steuersenkung auf 117% ist hier bereits berücksichtigt. Damit wäre die im Kompass angestrebte Senkung des Steuerfusses auf das kantonale Mittel erreicht. Die Personalsteuer fällt analog zum Budget 2023 aus. Bei den Quellensteuern wird im Vergleich zum Budget 2023 mit einer Erhöhung gerechnet. Aufgrund einer Praxisänderung können quellensteuerpflichtige Personen eine Veranlagung nach dem ordentlichen Tarif verlangen. Das sogenannte NOV-Verfahren (nachträglich ordentliche Veranlagungen) führt somit dazu, dass Erträge aus der Quellensteuer teilweise in die ordentlichen Steuererträge der natürlichen Personen fliessen.

Die Hundesteuern bewegen sich im Rahmen des Vorjahresbudgets. Bei den Quellensteuern wird der langjährige Mittelwert aufgrund anderer Marktverhältnisse nach oben angepasst. Die Übrigen Besitz- und Aufwandsteuern beinhalten insbesondere die Steuern auf Bezüge von Vorsorgegeldern aus der zweiten und dritten Säule. Aus Nachsteuern, Bussen und abgeschriebenen Steuern wird mit einem leicht tieferen Ertrag gerechnet. Der Effekt aus dem AIA (automatischer Informations-Austausch) zu gemeldeten Vermögenswerten im Ausland lässt langsam nach.

## Juristische Personen

Für das Budget 2024 wird gegenüber dem Budget 2023 mit einem Zuwachs gerechnet. Aufgrund der vorliegenden Informationen wird ein Steuerertrag von 9.25 Mio. Franken erwartet.

## Investitionen

	<b>Budget 2024</b>	<b>Budget 2023</b>	<b>Differenz</b>	<b>Abw. %</b>
Ausgaben Verwaltungsvermögen	Fr. 12'445'000	Fr. 14'000'000	Fr. -1'555'000	88.9%
Einnahmen Verwaltungsvermögen	Fr. 2'615'000	Fr. 2'220'000	Fr. 395'000	117.8%
<b>Nettoinvestitionen Verwaltungsvermögen</b>	<b>Fr. 9'830'000</b>	<b>Fr. 11'780'000</b>	<b>Fr. -1'950'000</b>	<b>83.4%</b>

In der Investitionsrechnung wird mit Nettoinvestitionen in das Verwaltungsvermögen von 9.83 Mio. Franken gerechnet. Die Investitionen ins Finanzvermögen müssen unter HRM2 über die Erfolgsrechnung abgewickelt werden und erscheinen in der Liste der laufenden Investitionen aus rein informativen Gründen. Schwerpunkte bei den Investitionen ins Verwaltungsvermögen liegen in diversen Projekten in Zusammenhang mit der Schulinfrastruktur, der Sportinfrastruktur und diversen Strassen- und Kanalisationsprojekten.

## d) Begründung Abweichungen gegenüber dem Vorjahresbudget

Die Nettoergebnisse der Hauptaufgabenbereiche im Vergleich zum Budget präsentieren sich wie folgt:

<i>(In 1'000 Franken)</i>	<b>Budget 2024</b>	<b>Budget 2023</b>	<b>Abweichung</b>	<i>Abw. %</i>
0 Allgemeine Verwaltung	8'866	8'224	642	107.8%
1 Öffentliche Ordnung und Sicherheit, Verteidigung	1'230	1'187	44	103.7%
2 Bildung	25'367	25'093	274	101.1%
3 Kultur, Sport und Freizeit	4'208	3'851	357	109.3%
4 Gesundheit	5'527	4'971	555	111.2%
5 Soziale Sicherheit	15'931	16'453	-522	96.8%
6 Verkehr	6'166	6'491	-325	95.0%
7 Umweltschutz und Raumordnung	1'587	1'377	211	115.3%
8 Volkswirtschaft	840	667	174	126.0%
9 Finanzen (ohne Steuern)	-18'253	-16'995	-1'257	107.4%
<b>Nettoaufwand</b>	<b>51'470</b>	<b>51'318</b>	<b>152</b>	<b>100.3%</b>
9 Steuern (netto)	54'162	52'962	1'200	102.3%
<b>Ergebnis</b>	<b>2'692</b>	<b>1'644</b>	<b>1'048</b>	

Nachfolgend werden nur die wesentlichen Abweichungen zum Vorjahresbudget gezeigt und wo möglich kommentiert.

### 0 Allgemeine Verwaltung

#### 0110 Legislative

Das Nettoergebnis ist gegenüber dem Vorjahresbudget unwesentlich besser.

#### 0120 Exekutive

Das Nettoergebnis ist gegenüber dem Vorjahresbudget unwesentlich schlechter.

#### 0211 Finanzverwaltung

Das Nettoergebnis ist gegenüber dem Vorjahresbudget unwesentlich besser.

## **0212 Steuerverwaltung**

Das Nettoergebnis ist gegenüber dem Vorjahresbudget unwesentlich besser.

## **0221 Einwohnerkontrolle**

Das Nettoergebnis ist gegenüber dem Vorjahresbudget rund CHF 101'000.- schlechter.

Diverse Aufwandpositionen sind höher, bei den Gebühreneinnahmen wird aufgrund von wegfallenden Gebühren im Rahmen der Migration von CHF 40'000.- tieferen Erträgen gerechnet.

## **0222 Bauverwaltung**

Das Nettoergebnis ist gegenüber dem Vorjahresbudget rund CHF 321'000.- schlechter.

Der Personalaufwand liegt um CHF 250'000.- über dem Vorjahr. Entsprechend sind auch die Sozialversicherungsbeiträge CHF 40'000.- höher. Für Planungen und Honorare wird mit einem um CHF 50'000.- höheren Aufwand gerechnet. Daraus ergeben sich höhere Aktivierungen aus Projektierungen über CHF 30'000.-. Bei den aktivierbaren Eigenleistungen wird von um CHF 40'000.- tieferen Erträgen ausgegangen.

## **0223 Personalamt**

Das Nettoergebnis ist gegenüber dem Vorjahresbudget unwesentlich schlechter.

## **0224 Informatik**

Das Nettoergebnis ist gegenüber dem Vorjahresbudget unwesentlich schlechter.

## **0225 Recht**

Das Nettoergebnis ist gegenüber dem Vorjahresbudget unwesentlich schlechter.

## **0226 Stadtarchiv**

Das Nettoergebnis ist gegenüber dem Vorjahresbudget unwesentlich besser.

## **0227 Stadtpräsidium, Stadtkanzlei**

Das Nettoergebnis ist gegenüber dem Vorjahresbudget rund CHF 194'000.- schlechter.

Der Personalaufwand liegt um rund CHF 217'000.- höher. Entsprechend sind auch die Sozialversicherungsbeiträge CHF 34'000.- höher. Der Kantonsbeitrag für das Integrationsprojekt ist höher und aufgrund einer organisatorischen Umgliederung fallen Aufwände im Rahmen des Integrationsprojektes nicht mehr an. Beides zusammen ergibt eine Verbesserung von CHF 37'000.-.

## **0228 Allgemeine Personalkosten**

Das Nettoergebnis ist gegenüber dem Vorjahresbudget unwesentlich schlechter.

## **0229 Allgemeine Dienste**

Das Nettoergebnis ist gegenüber dem Vorjahresbudget rund CHF 92'000.- schlechter.

Die Personalkosten für die Lernenden sind um CHF 36'000.- höher. Für Honorare im Rahmen der Digitalisierung und den Informatik-Nutzungsaufwand für die Internetseite und andere Applikationen wird insgesamt CHF 37'000.- Mehraufwand budgetiert.

## **0290 Verwaltungsliegenschaften**

Das Nettoergebnis ist gegenüber dem Vorjahresbudget rund CHF 77'000.- besser.

Für Anschaffungen werden CHF 28'000.- mehr budgetiert. Der Unterhalt für Hochbauten liegt um rund CHF 95'000.- tiefer. Die Abschreibungen sind um CHF 12'000.- höher.

## **0291 Gemeindehaus / Stadthaus**

Das Nettoergebnis ist gegenüber dem Vorjahresbudget unwesentlich schlechter.

## **1 Öffentliche Ordnung und Sicherheit, Verteidigung**

### **1110 Polizeiinspektorat**

Das Nettoergebnis ist gegenüber dem Vorjahresbudget rund CHF 70'000.- schlechter.

Aufgrund der Integration der Stadtpolizei in die Kantonspolizei und der Gründung eines Polizeiinspektorates sind diverse Positionen gegenüber dem Budget 2023 abweichend.

### **1201 Friedensrichter**

Das Nettoergebnis ist gegenüber dem Vorjahresbudget unwesentlich besser.

### **1402 Katasteramt / Vermessungswesen**

Das Nettoergebnis ist gegenüber dem Vorjahresbudget rund CHF 47'000.- schlechter.

Die Erträge sind um insgesamt CHF 30'000.- höher.

### **1403 Marktwesen**

Das Nettoergebnis ist gegenüber dem Vorjahresbudget unwesentlich schlechter.

### **1500 Feuerwehr**

Das Nettoergebnis ist gegenüber dem Vorjahresbudget rund CHF 70'000.- besser.

Der Minderaufwand setzt sich aus diversen unwesentlich tieferen Budgetpositionen zusammen.

### **1610 Quartieramt**

Das Nettoergebnis ist gegenüber dem Vorjahresbudget unverändert.



## **1612 Schiessanlagen**

Das Nettoergebnis ist gegenüber dem Vorjahresbudget rund CHF 58'000.- schlechter.

Der Aufwand für den Unterhalt liegt um CHF 83'000.- über dem Vorjahr. Es wird mit insgesamt CHF 13'000.- höheren Beiträgen gerechnet.

## **1620 Zivilschutz**

Das Nettoergebnis ist gegenüber dem Vorjahresbudget unwesentlich besser.

## **1626 Regionale Zivilschutzorganisation (SF)**

Das Nettoergebnis ist gegenüber dem Vorjahresbudget unwesentlich schlechter.

## **2 Bildung**

### **2110 Kindergarten**

Das Nettoergebnis ist gegenüber dem Vorjahresbudget rund CHF 27'000.- schlechter.

Die Lohnkosten inkl. Sozialversicherungsbeiträge sind aufgrund von Beförderungen und wegen des zu erwartenden Teuerungsausgleichs CHF 116'000.- höher. Der Mietaufwand für Kindergartenlokale liegt um rund CHF 54'000.- tiefer.

### **2120 Primarschule**

Das Nettoergebnis ist gegenüber dem Vorjahresbudget rund CHF 148'000.- schlechter.

Die Lohnkosten inkl. Sozialversicherungsbeiträge sind aufgrund von Beförderungen und wegen des zu erwartenden Teuerungsausgleichs CHF 346'000.- höher. Zudem wird voraussichtlich 1 neue Klasse eröffnet. Daher sind auch die Beiträge des Kantons um CHF 264'000.- höher.

### **2130 Sekundarstufe**

Das Nettoergebnis ist gegenüber dem Vorjahresbudget rund CHF 304'000.- schlechter.

Die Lohnkosten inkl. Sozialversicherungsbeiträge sind aufgrund von Beförderungen und wegen des zu erwartenden Teuerungsausgleichs CHF 178'000.- höher. Der Beitrag an den gymnasialen Unterricht ist um CHF 121'000.- höher.

### **2140 Musikschulen**

Das Nettoergebnis ist gegenüber dem Vorjahresbudget rund CHF 63'000.- schlechter.

Die Lohnkosten inkl. Sozialversicherungsbeiträge sind aufgrund von Beförderungen und wegen des zu erwartenden Teuerungsausgleichs CHF 59'000.- höher.

### **2170 Schulliegenschaften**

Das Nettoergebnis ist gegenüber dem Vorjahresbudget rund CHF 104'000.- besser.

Der Aufwand für Strom, Wasser, Energie ist rund CHF 200'000.- tiefer. Für Anschaffungen von Maschinen und Unterrichtsgeräten sind CHF 50'000.- mehr im Budget als im Vorjahr.

### **2180 Tagesbetreuung**

Das Nettoergebnis ist gegenüber dem Vorjahresbudget unwesentlich schlechter.

### **2190 Schulleitung, Schulverwaltung**

Das Nettoergebnis ist gegenüber dem Vorjahresbudget rund CHF 70'000.- schlechter.

Der Lohnaufwand für das Verwaltungspersonal ist um CHF 42'000.- höher. Der Lohnaufwand für die Schulleitung ist um CHF 39'000.- höher. Der Aufwand für Software liegt um CHF 45'000.- tiefer. Für Anschaffungen von Hardware werden CHF 19'000.- budgetiert.

### **2192 Volksschule allgemein**

Das Nettoergebnis ist gegenüber dem Vorjahresbudget unwesentlich schlechter.

### **2193 Informatik Schulen**

Das Nettoergebnis ist gegenüber dem Vorjahresbudget rund CHF 152'000.- schlechter.

Der Lohnaufwand fällt aufgrund einer Vakanz weg. Dies reduziert den Lohnaufwand um CHF 105'000.-. Dafür ist der Aufwand für Honorare um CHF 60'000.- höher. Die Abschreibungen liegen um CHF 199'000.- höher.

### **2194 Schulsozialarbeit**

Das Nettoergebnis ist gegenüber dem Vorjahresbudget unwesentlich besser.

### **2200 Sonderschulen**

Das Nettoergebnis ist gegenüber dem Vorjahresbudget rund CHF 215'000.- besser.

Im Rahmen der Leistungsentflechtung zwischen Kanton und Gemeinden übernimmt der Kanton über einen Zeitraum von 4 Jahren die Kosten für die Sonderschulen.

### **2300 Berufliche Grundbildung**

Das Nettoergebnis ist gegenüber dem Vorjahresbudget unverändert.

## **3 Kultur, Sport und Freizeit**

### **3112 Historisches Museum**

Das Nettoergebnis ist gegenüber dem Vorjahresbudget unwesentlich schlechter.

### **3113 Kunsthaus**

Das Nettoergebnis ist gegenüber dem Vorjahresbudget unwesentlich besser.

### **3211 Stadtbibliothek**

Das Nettoergebnis ist gegenüber dem Vorjahresbudget rund CHF 51'000.- besser.

Der Lohnaufwand inkl. Sozialversicherungsbeiträgen liegt um rund CHF 42'000.- tiefer.

### **3220 Konzert und Theater**

Das Nettoergebnis ist gegenüber dem Vorjahresbudget rund CHF 180'000.- schlechter.

Der Aufwand für den Unterhalt von Instrumenten liegt um CHF 70'000.- höher. Für Beträge an Vereine werden CHF 42'000.-, für den Beitrag an den Zauberkongress CHF 10'000.- und für den Beitrag an CosmosK CHF 68'000.- mehr budgetiert.

### **3290 Kultur, übrige**

Das Nettoergebnis ist gegenüber dem Vorjahresbudget rund CHF 164'000.- schlechter.

Der Aufwand für diverse Beiträge liegt um CHF 105'000.- höher. Für Abschreibungen werden rund CHF 68'000.- mehr budgetiert.

### **3410 Sport**

Das Nettoergebnis ist gegenüber dem Vorjahresbudget unwesentlich besser.

Für Strom, Wasser und Energie werden CHF 30'000.- weniger budgetiert. Der Aufwand im Rahmen des Infrastrukturunterhaltes liegt insgesamt um CHF 40'000.- höher.

### **3412 Aussenschwimmbad**

Das Nettoergebnis ist gegenüber dem Vorjahresbudget unwesentlich schlechter.

### **3415 Fussballstadion Brühl**

Das Nettoergebnis ist gegenüber dem Vorjahresbudget rund CHF 70'000.- schlechter.

Für Anschaffungen werden CHF 40'000.- mehr budgetiert. Die Abschreibungen liegen um CHF 25'000.- höher.

### **3417 Skiliftanlage**

Das Nettoergebnis ist gegenüber dem Vorjahresbudget unwesentlich besser.

### **3422 Kinderspielplätze**

Das Nettoergebnis ist gegenüber dem Vorjahresbudget unwesentlich besser.

### **3423 Ferienhaus Prägels**

Das Nettoergebnis ist gegenüber dem Vorjahresbudget rund CHF 47'000.- schlechter.

Für den Unterhalt Hochbauten werden CHF 42'000.- mehr budgetiert.

### **3424 Parkanlagen, Wanderwege**

Das Nettoergebnis ist gegenüber dem Vorjahresbudget unwesentlich besser.

### **3425 Jugendkulturhaus Lindenhaus**

Das Nettoergebnis ist gegenüber dem Vorjahresbudget unwesentlich besser.

**3426 Schülersport in der Freizeit**

Das Nettoergebnis ist gegenüber dem Vorjahresbudget unwesentlich besser.

**3428 Ferienpass**

Das Nettoergebnis ist gegenüber dem Vorjahresbudget unwesentlich schlechter.

**3429 übrige Freizeitgestaltung**

Das Nettoergebnis ist gegenüber dem Vorjahresbudget unwesentlich schlechter.

**4 Gesundheit****4120 Alters- und Pflegeheime**

Das Nettoergebnis ist gegenüber dem Vorjahresbudget rund CHF 41'000.- schlechter.

Die Pflegekostenbeiträge liegen um CHF 38'000.- höher.

**4210 Ambulante Krankenpflege**

Das Nettoergebnis ist gegenüber dem Vorjahresbudget rund CHF 161'000.- schlechter.

Der Beitrag für Pflegefinanzierung Spitex ist insgesamt rund CHF 157'000.- höher. Aufgrund der Anpassung der Bemessung der Leistungsvergütung ist ein Vergleich zum Vorjahr schwierig.

**4220 Rettung Grenchen**

Das Nettoergebnis ist gegenüber dem Vorjahresbudget rund CHF 356'000.- schlechter.

Der Aufwand für Löhne und Sozialversicherungsbeiträge ist um CHF 186'000.- höher. Für Anschaffungen werden CHF 80'000.- mehr budgetiert. Die Abschreibungen liegen um CHF 39'000.- über dem Vorjahr. Die Einnahmen aus Ambulanztransporten liegen um CHF 50'000.- tiefer.

**4310 Alkohol- und Drogenprävention**

Das Nettoergebnis ist gegenüber dem Vorjahresbudget unwesentlich schlechter.

**4320 Krankheitsbekämpfung übrige**

Das Nettoergebnis ist gegenüber dem Vorjahresbudget unverändert.

**4330 Schulgesundheitsdienst**

Das Nettoergebnis ist gegenüber dem Vorjahresbudget unwesentlich besser.

**4340 Lebensmittelkontrolle**

Das Nettoergebnis ist gegenüber dem Vorjahresbudget unwesentlich schlechter.

## **4900 Gesundheitswesen, übrige**

Neu muss ein Beitrag an den Kanton für die Pflegeinitiative geleistet werden.

## **5 Soziale Sicherheit**

### **5310 Alters- und Hinterlassenenversicherung AHV**

Die Beträge an die AHV-Zweigstelle werden über andere Konten geführt. Daher fällt diese Position weg.

### **5316 Regionale AHV-Zweigstelle - Sozialregion**

Die Beträge an die AHV-Zweigstelle werden neu über diese Konten geführt. Ein Vorjahresvergleich ist nicht möglich.

### **5320 Ergänzungsleistungen zur AHV**

Das Nettoergebnis ist gegenüber dem Vorjahresbudget rund CHF 127'000.- schlechter, wobei die Verwaltungskosten um CHF 18'000.- und die Beiträge um CHF 109'000.- höher ausfallen.

### **5350 Leistungen an das Alter**

Das Nettoergebnis ist gegenüber dem Vorjahresbudget unwesentlich besser.

### **5430 Alimentenbevorschussung und -inkasso**

Das Nettoergebnis ist gegenüber dem Vorjahresbudget unwesentlich schlechter.

### **5440 Jugendschutz**

Das Nettoergebnis ist gegenüber dem Vorjahresbudget unverändert.

### **5450 Leistungen an Familien**

Das Nettoergebnis ist gegenüber dem Vorjahresbudget rund CHF 218'000.- besser.

Aufgrund einer Auflösung aus einer Rückstellung ist das Nettoergebnis besser. Die Rückstellung ist im Rahmen der Umstellung auf die Betreuungsgutscheine gemacht worden.

### **5451 Kindertagesstätte Villa Kunterbunt**

Das Nettoergebnis ist gegenüber dem Vorjahresbudget rund CHF 107'000.- besser.

Für Strom, Wasser und den Unterhalt wurden CHF 83'000.- mehr budgetiert. Die Beiträge an die Kinderkrippen liegen um rund CHF 180'000.- tiefer.

### **5452 Kindertagesstätte Märlihus**

Diese Position fällt aufgrund der Verselbständigung der Kindertagesstätten weg.

**5455 Frühkindliche Förderung**

Das Nettoergebnis ist gegenüber dem Vorjahresbudget unwesentlich besser.

**5600 Standplatz Fahrende**

Das Nettoergebnis ist gegenüber dem Vorjahresbudget unwesentlich besser.

**5720 Gesetzliche wirtschaftliche Hilfe**

Aufgrund eines Neuaufbaus des Kontenplans durch das Amt für Gemeinden ist ein Vergleich in diesem Jahr nicht möglich.

**5721 Freiwillige wirtschaftliche Hilfe**

Das Nettoergebnis ist gegenüber dem Vorjahresbudget unwesentlich schlechter.

**5730 Asylwesen**

Aufgrund eines Neuaufbaus des Kontenplans durch das Amt für Gemeinden ist ein Vergleich in diesem Jahr nicht möglich.

**5790 Fürsorge, übrige**

Aufgrund eines Neuaufbaus des Kontenplans durch das Amt für Gemeinden ist ein Vergleich in diesem Jahr nicht möglich.

**6 Verkehr****6130 Kantonsstrassen**

Das Nettoergebnis ist gegenüber dem Vorjahresbudget unwesentlich schlechter.

**6150 Gemeindestrassen**

Das Nettoergebnis ist gegenüber dem Vorjahresbudget rund CHF 206'000.- schlechter.

Der Aufwand für Betriebsmaterial liegt um CHF 20'000.- und der Aufwand für Honorare um CHF 72'000.- unter dem Vorjahr. Die Abschreibungen liegen um CHF 88'000.- und die Internen Verrechnungen für Leistungen der Werkbetriebe liegen um CHF 216'000.- höher.

**6151 Parkplätze**

Das Nettoergebnis ist gegenüber dem Vorjahresbudget unwesentlich besser.

Es werden um CHF 78'000.- weniger Anschaffungen budgetiert. Der Unterhalt liegt um CHF 90'000.- höher.

**6152 Winterdienst**

Das Nettoergebnis ist gegenüber dem Vorjahresbudget rund CHF 164'000.- besser.

Die Internen Verrechnungen liegen insgesamt rund CHF 137'000.- tiefer.

### **6153 Werkhof**

Der Aufwand ist gegenüber dem Vorjahresbudget rund CHF 252'000.- schlechter.  
Der Personalaufwand inkl. Sozialversicherungsbeiträge ist rund CHF 245'000.- höher.

### **6154 Fuhrpark**

Der Aufwand ist gegenüber dem Vorjahresbudget unwesentlich besser.  
Diverse Anschaffungen liegen um CHF 50'000.- über dem Vorjahr. Die Abschreibungen liegen um CHF 79'000.- tiefer.

### **6157 Stadtgrün**

Der Aufwand ist gegenüber dem Vorjahresbudget rund CHF 174'000.- besser.  
Der Personalaufwand inkl. Sozialversicherungsbeiträge ist rund CHF 158'000.- tiefer.

### **6158 Werkstatt**

Der Aufwand ist gegenüber dem Vorjahresbudget unwesentlich schlechter.  
Der Personalaufwand inkl. Sozialversicherungsbeiträge ist rund CHF 38'000.- höher.

### **6230 Agglomerationsverkehr**

Das Nettoergebnis ist gegenüber dem Vorjahresbudget unwesentlich besser.

### **6290 Öffentlicher Verkehr, übriger**

Das Nettoergebnis ist gegenüber dem Vorjahresbudget rund CHF 194'000.- schlechter.  
Der Beitrag an den Kanton für den OeV ist CHF 194'000.- höher.

### **6310 Schifffahrt**

Das Nettoergebnis ist gegenüber dem Vorjahresbudget unwesentlich schlechter.

### **6320 Luftfahrt**

Das Nettoergebnis ist gegenüber dem Vorjahresbudget unverändert.

## **7 Umweltschutz**

### **7200 öffentliche Toiletten**

Das Nettoergebnis ist gegenüber dem Vorjahresbudget unwesentlich schlechter.

### **7201 Abwasserbeseitigung (SF)**

Die Ausgaben sind gebührenfinanziert. Es werden CHF 240'883.- in den Fonds Abwasser übertragen.

**7300 Abfallbeseitigung allgemein**

Das Nettoergebnis ist gegenüber dem Vorjahresbudget unwesentlich schlechter.

**7301 Abfallbeseitigung (SF)**

Die Ausgaben sind gebührenfinanziert. Es werden CHF 580'100.- dem Fonds Abfallbeseitigung entnommen.

**7410 Gewässerverbauungen**

Das Nettoergebnis ist gegenüber dem Vorjahresbudget rund CHF 99'000.- schlechter.

Die Internen Verrechnungen der Werkbetriebe sind höher.

**7500 Arten- und Landschaftsschutz**

Das Nettoergebnis ist gegenüber dem Vorjahresbudget unwesentlich höher.

**7690 übrige Bekämpfung von Umweltverschmutzung**

Das Nettoergebnis ist gegenüber dem Vorjahresbudget unwesentlich schlechter.

**7710 Friedhof und Bestattung**

Das Nettoergebnis ist gegenüber dem Vorjahresbudget rund CHF 50'000.- besser.

Der Aufwand für Unterhalt ist tiefer. Die Internen Verrechnungen Stadtgrün sind höher. Die Gebühreneinnahmen werden leicht höher budgetiert.

**7900 Raumordnung**

Das Nettoergebnis ist gegenüber dem Vorjahresbudget rund CHF 103'000.- schlechter.

Der Lohnaufwand inklusive Sozialversicherungsbeiträge liegt um CHF 31'000.- höher. Der Aufwand für Honorare und Studien, für die planmässigen Abschreibungen und für den Beitrag an den Aggloverein sind insgesamt CHF 76'000.- höher.

**8 Volkswirtschaft****8130 Produktionsverbesserungen Vieh**

Das Nettoergebnis ist gegenüber dem Vorjahresbudget unwesentlich schlechter.

**8140 Produktionsverbesserung Pflanzen**

Das Nettoergebnis ist gegenüber dem Vorjahresbudget unwesentlich besser.

**8200 Forstwirtschaft**

Das Nettoergebnis ist gegenüber dem Vorjahresbudget unwesentlich schlechter.



### **8400 Tourismus, Kommunale Werbung**

Das Nettoergebnis ist gegenüber dem Vorjahresbudget rund CHF 84'000.- schlechter.  
Die Verrechnungen der Werkbetriebe sind höher.

### **8502 Wirtschafts- und Standortförderung**

Das Nettoergebnis ist gegenüber dem Vorjahresbudget rund CHF 74'000.- schlechter.  
Der Lohnaufwand inkl. Sozialversicherungsbeiträge ist CHF 32'000.- höher. Die Abschreibungen sind CHF 35'000.- höher.

### **9 Finanzen (ohne Steuern)**

#### **9300 Finanz- und Lastenausgleich**

Die Beiträge aus dem Lastenausgleich liegen insgesamt um CHF 3'525'000.- höher.

#### **9610 Zinsen**

Das Nettoergebnis ist gegenüber dem Vorjahresbudget rund CHF 1'683'000.- schlechter.  
Der Zinsaufwand liegt um CHF 592'000.- höher. Der Zinsertrag liegt um CHF 150'000.- höher. Die Erträge aus Beteiligungen sind CHF 1'300'000.- tiefer. Der Ertrag aus internen Zinsen ist CHF 68'000.- höher.

#### **9630 Liegenschaften des Finanzvermögens**

Das Nettoergebnis ist gegenüber dem Vorjahresbudget rund CHF 592'000.- schlechter.  
Der bauliche Unterhalt ist um CHF 50'000.- tiefer als im Vorjahr. Die städtischen Perimeterbeiträge liegen um CHF 665'000.- höher. Die Internen Verrechnungen sind tiefer.



## **Beschluss und Antrag**



## Beschluss und Antrag

Der Gemeinderat beantragt, das Budget wie folgt zu beschliessen:

1)	<b>Erfolgsrechnung</b>	Gesamtaufwand	Fr. 133'174'660.00
		Gesamtertrag	Fr. 135'866'594.00
		<b>Ertragsüberschuss (+) / Aufwandüberschuss (-)</b>	<b>Fr. 2'691'934.00</b>
2)	<b>Investitionsrechnung</b>	Ausgaben Verwaltungsvermögen	Fr. 12'445'000.00
		Einnahmen Verwaltungsvermögen	Fr. 2'615'000.00
		<b>Nettoinvestitionen Verwaltungsvermögen</b>	<b>Fr. 9'830'000.00</b>
3)	<b>Spezialfinanzierungen</b>	Abwasserbeseitigung	Ertragsüberschuss (+) / Aufwandüberschuss (-)
		Abfallbeseitigung	Fr. 240'883.00
			Fr. -580'100.00

4) Teuerungszulage

4.1) Die Teuerungszulage für das Verwaltungspersonal ist gemäss Personalordnung der Stadt Grenchen §31 festzulegen (haupt- und/oder nebenamtliches Personal)

4.2) Die Teuerungszulage für die Lehrerschaft ist gemäss GAV festzulegen

5) Der Steuerfuss ist wie folgt festzulegen:

5.1) Natürliche Personen 117% der einfachen Staatssteuer

5.2) Juristische Personen 120% der einfachen Staatssteuer

6) Die Personalsteuer ist wie folgt festzulegen:

(Minimum Fr. 20.--)

Fr. 50.-

7) Die Feuerwehersatzabgabe ist wie folgt festzulegen:


(Minimum Fr. 20.--/ Maximum Fr. 400.--)

10% der einfachen Staatssteuer

2540 Grenchen, 31. Oktober 2023

EINWOHNERGEMEINDE STADT GRENCHEN

Der Stadtpräsident

  
François Scheidegger

Die Stadtschreiberin

  
Luzia Meister



# Übersicht

## Übersicht Budget

Ergebnisse		Budget 2024	Budget 2023	Jahresrechnung 2022	Abw zu BU 23	Abw zu RG 22
<b>Erfolgsrechnung</b>						
Betrieblicher Aufwand		131'621'660	132'292'489	122'710'027.29	99.5%	107.3%
Betrieblicher Ertrag		125'950'427	123'863'564	122'398'779.79	101.7%	102.9%
<b>Ergebnis aus betrieblicher Tätigkeit</b>		<b>-5'671'233</b>	<b>-8'428'925</b>	<b>-311'247.50</b>	67.3%	1822.1%
Finanzaufwand		1'553'000	994'900	3'122'290.54	156.1%	49.7%
Finanzertrag		4'919'505	6'071'505	6'405'918.07	81.0%	76.8%
<b>Ergebnis aus Finanzierung</b>		<b>3'366'505</b>	<b>5'076'605</b>	<b>3'283'627.53</b>	66.3%	102.5%
Ausserordentlicher Aufwand		0	0	8'075'503.39		0.0%
Ausserordentlicher Ertrag		4'996'662	4'996'662	5'104'488.66	100.0%	97.9%
<b>Ausserordentliches Ergebnis</b>		<b>4'996'662</b>	<b>4'996'662</b>	<b>-2'971'014.73</b>	100.0%	-168.2%
<b>Jahresergebnis Erfolgsrechnung</b>	Ertragsüberschuss (+), Aufwandüberschuss (-)	<b>2'691'934</b>	<b>1'644'342</b>	<b>1'365.30</b>	163.7%	
<b>Investitionsrechnung</b>						
Investitionsausgaben		12'445'000	14'000'000	6'266'118.10	88.9%	198.6%
Investitionseinnahmen		2'615'000	2'220'000	568'353.20	117.8%	460.1%
<b>Nettoinvestitionen</b>	Nettoinvestitionen Verwaltungsvermögen	<b>-9'830'000</b>	<b>-11'780'000</b>	<b>-5'697'764.90</b>	83.4%	172.5%



## Übersicht Budget

Finanzierung	Gemeinde Total		Allgemeiner Haushalt		Spezialfinanzierungen Total	
	Budget 2024	Jahresrechnung 2022	Budget 2024	Jahresrechnung 2022	Budget 2024	Jahresrechnung 2022
+ Ertragsüberschuss	2'691'934	1'365.30	2'691'934	1'365.30	0	0.00
- Aufwandüberschuss	0	0.00	0	0.00	0	0.00
+ Betriebsgewinne (Einlagen in Spezialfinanzierungen EK)	-337'867	497'621.95	1'350	0.00	-339'217	497'621.95
- Betriebsverluste (Entnahmen aus Spezialfinanzierungen EK)	0	-151'611.50	0	0.00	0	-151'611.50
+ Aufwand für Abschreibungen und Wertberichtigungen	5'501'200	4'300'144.00	4'672'300	3'647'566.02	828'900	652'577.98
+ Einlagen in Fonds und Spezialfinanzierungen	1'000	72'453.00	1'000	62'040.00	0	10'413.00
- Entnahmen aus Fonds und Spezialfinanzierungen	76'413	-81'997.00	66'000	-29'500.00	10'413	-52'497.00
+ Einlagen in das Eigenkapital	0	7'400'000.00	0	7'400'000.00	0	0.00
- Entnahmen aus dem Eigenkapital	4'996'662	-4'992'062.72	4'996'662	-4'992'062.72	0	0.00
<b>Selbstfinanzierung</b>	<b>2'783'192</b>	<b>7'045'913.03</b>	<b>2'302'572</b>	<b>16'132'534.04</b>	<b>479'270</b>	<b>1'364'721.43</b>
- Nettoinvestitionen Verwaltungsvermögen	9'830'000	5'697'764.90	8'710'000	3'372'459.38	1'120'000	2'325'305.52
<b>Finanzierungsüberschuss (+), -fehlbetrag (-)</b>	<b>-7'046'808</b>	<b>1'348'148.13</b>	<b>-6'407'428</b>	<b>12'760'074.66</b>	<b>-640'730</b>	<b>-960'584.09</b>
<b>Selbstfinanzierungsgrad (in %)</b>	<b>28.31</b>	<b>123.66</b>	<b>26.44</b>	<b>478.36</b>	<b>42.79</b>	<b>58.69</b>

**Selbstfinanzierung:** Summe der selbst erwirtschafteten Mittel. Die Selbstfinanzierung ist vergleichbar mit der Kenngrösse des Cashflows. Im Vergleich zum Cashflow erfolgt die Berechnung der Selbstfinanzierung nach einer vereinfachten Methode.

**Selbstfinanzierungsgrad:** Anteil der Nettoinvestitionen, welche aus eigenen Mitteln finanziert werden können. Mittelfristig sollte der Selbstfinanzierungsgrad im Durchschnitt gegen 100 % sein. Bei einem Wert von über 100 % können die Investitionen vollständig eigenfinanziert werden. Ein Selbstfinanzierungsgrad unter 100 % führt zu einer Neuverschuldung.

über 100 %	sehr gut
80 - 100 %	gut
50 - 80 %	genügend
0 - 50 %	ungenügend
< 0 %	sehr schlecht

## Übersicht Budget

Finanzierung - Spezialfinanzierungen	Abwasserbeseitigung		Abfallbeseitigung		Soziale Dienste Oberer Leberberg	
	Budget 2024	Jahresrechn. 2022	Budget 2024	Jahresrechn. 2022	Budget 2024	Jahresrechn. 2022
+ Betriebsgewinne (Einlagen in Spezialfinanzierungen EK)	240'883	497'621.95	-580'100	0.00	0	0.00
- Betriebsverluste (Entnahmen aus Spezialfinanzierungen EK)	0	0.00	0	-151'611.50	0	0.00
+ Aufwand für Abschreibungen und Wertberichtigungen	577'600	506'905.98	139'000	111'751.00	112'300	33'921.00
+ Einlagen in Fonds und Spezialfinanzierungen	0	10'413.00	0	0.00	0	0.00
- Entnahmen aus Fonds und Spezialfinanzierungen	10'413	-52'497.00	0	0.00	0	0.00
+ Einlagen in das Eigenkapital	0	0.00	0	0.00	0	0.00
- Entnahmen aus dem Eigenkapital	0	0.00	0	0.00	0	0.00
<b>Selbstfinanzierung</b>	<b>828'896</b>	<b>962'443.93</b>	<b>-441'100</b>	<b>-39'860.50</b>	<b>112'300</b>	<b>33'921.00</b>
- Nettoinvestitionen Verwaltungsvermögen	660'000	1'626'176.77	380'000	136'971.27	80'000	562'157.48
<b>Finanzierungsüberschuss (+), -fehlbetrag (-)</b>	<b>168'896</b>	<b>-663'732.84</b>	<b>-821'100</b>	<b>-176'831.77</b>	<b>32'300</b>	<b>-528'236.48</b>
<b>Selbstfinanzierungsgrad (in %)</b>	<b>125.59</b>	<b>59.18</b>	<b>-116.08</b>	<b>-29.10</b>	<b>140.38</b>	<b>6.03</b>



## Erfolgsrechnung

Funktionale Gliederung	Budget 2024*		Budget 2023*		Rechnung 2022	
	Aufwand	Ertrag	Aufwand	Ertrag	Aufwand	Ertrag
0 ALLGEMEINE VERWALTUNG <i>Nettoergebnis</i>	11'846'870	2'981'300 <i>8'865'570</i>	11'247'135	3'023'500 <i>8'223'635</i>	10'619'122.03	2'918'472.04 <i>7'700'649.99</i>
1 ÖFFENTLICHE ORDNUNG UND SICHERHEIT, VERTEIDIGUNG <i>Nettoergebnis</i>	3'309'290	2'078'940 <i>1'230'350</i>	3'108'547	1'921'807 <i>1'186'740</i>	4'990'162.72	2'892'957.89 <i>2'097'204.83</i>
2 BILDUNG <i>Nettoergebnis</i>	34'421'320	9'054'100 <i>25'367'220</i>	33'794'540	8'701'670 <i>25'092'870</i>	37'139'705.46	8'702'609.47 <i>28'437'095.99</i>
3 KULTUR, SPORT UND FREIZEIT <i>Nettoergebnis</i>	4'909'860	701'385 <i>4'208'475</i>	4'546'880	695'445 <i>3'851'435</i>	5'161'815.28	800'129.58 <i>4'361'685.70</i>
4 GESUNDHEIT <i>Nettoergebnis</i>	7'360'220	1'833'600 <i>5'526'620</i>	6'855'340	1'883'900 <i>4'971'440</i>	6'261'833.63	1'908'528.00 <i>4'353'305.63</i>
5 SOZIALE SICHERHEIT <i>Nettoergebnis</i>	47'042'750	31'111'750 <i>15'931'000</i>	51'697'790	35'245'200 <i>16'452'590</i>	46'425'127.11	30'769'090.85 <i>15'959'036.26</i>
6 VERKEHR <i>Nettoergebnis</i>	12'430'537	6'264'450 <i>6'166'087</i>	11'997'440	5'506'310 <i>6'491'130</i>	10'727'164.84	5'577'036.69 <i>5'150'128.15</i>
7 UMWELTSCHUTZ UND RAUMORDNUNG <i>Nettoergebnis</i>	7'320'613	5'733'213 <i>1'587'400</i>	6'714'887	5'338'337 <i>1'376'550</i>	6'702'495.19	5'410'489.64 <i>1'292'005.55</i>
8 VOLKSWIRTSCHAFT <i>Nettoergebnis</i>	887'200	47'000 <i>840'200</i>	713'640	47'000 <i>666'640</i>	776'476.29	114'571.10 <i>661'905.19</i>
9 FINANZEN UND STEUERN <i>Nettoergebnis</i>	3'646'000 <i>72'414'856</i>	76'060'856	2'611'190 <i>69'957'372</i>	72'568'562	5'103'918.67 <i>69'710'017.29</i>	74'813'935.96
	<b>133'174'660</b>	<b>135'866'594</b>	<b>133'287'389</b>	<b>134'931'731</b>	<b>133'907'821.22</b>	<b>133'907'821.22</b>
<b>Gesamtergebnis</b>	<b>2'691'934</b>		<b>1'644'342</b>			
	<b>135'866'594</b>	<b>135'866'594</b>	<b>134'931'731</b>	<b>134'931'731</b>	<b>133'907'821.22</b>	<b>133'907'821.22</b>

### Ausgewählte Budgetarten

\* Budgetkredit

## Erfolgsrechnung

Gestuffer Erfolgsausweis Gemeinde gesamt	Budget 2024* Betrag	Budget 2023* Betrag	Rechnung 2022 Betrag	Abw zu BU 23	Abw zu RG 22
<b>Betrieblicher Aufwand</b>	<b>131'621'660</b>	<b>132'292'489</b>	<b>122'710'027.29</b>	99.5%	107.3%
30 Personalaufwand	48'868'000	46'741'877	46'339'551.47	104.5%	105.5%
31 Sach- und übriger Aufwand	14'674'350	14'476'065	12'448'715.77	101.4%	117.9%
33 Abschreibungen	5'185'000	4'765'000	4'023'025.00	108.8%	128.9%
35 Einlagen	241'883	244'497	570'074.95	98.9%	42.4%
36 Transferaufwand	51'865'377	59'064'900	52'369'380.51	87.8%	99.0%
39 Interne Verrechnungen	10'787'050	7'000'150	6'959'279.59	154.1%	155.0%
<b>Betrieblicher Ertrag</b>	<b>125'950'427</b>	<b>123'863'564</b>	<b>122'398'779.79</b>	101.7%	102.9%
40 Fiskalertrag	54'980'000	53'930'000	56'037'612.55	101.9%	98.1%
41 Regalien und Kozessionen	1'602'600	1'597'500	1'570'727.00	100.3%	102.0%
42 Entgelte	17'569'250	19'400'310	18'849'657.70	90.6%	93.2%
43 Verschiedene Erträge	579'750	307'600	847'951.96	188.5%	68.4%
45 Entnahmen Fonds	656'513	294'037	233'608.50	223.3%	281.0%
46 Transferertrag	39'775'264	41'333'967	37'899'942.49	96.2%	104.9%
49 Interne Verrechnungen	10'787'050	7'000'150	6'959'279.59	154.1%	155.0%
<b>Ergebnis aus betrieblicher Tätigkeit</b>	<b>-5'671'233</b>	<b>-8'428'925</b>	<b>-311'247.50</b>	67.3%	1822.1%
34 Finanzaufwand	1'553'000	994'900	3'122'290.54	156.1%	49.7%
44 Finanzertrag	4'919'505	6'071'505	6'405'918.07	81.0%	76.8%
<b>Ergebnis aus Finanzierung</b>	<b>3'366'505</b>	<b>5'076'605</b>	<b>3'283'627.53</b>	66.3%	102.5%
<b>Operatives Ergebnis</b>	<b>-2'304'728</b>	<b>-3'352'320</b>	<b>2'972'380.03</b>		
38 Ausserordentlicher Aufwand	0	0	8'075'503.39		0.0%
48 Ausserordentlicher Ertrag	4'996'662	4'996'662	5'104'488.66	100.0%	97.9%
<b>Ausserordentliches Ergebnis</b>	<b>4'996'662</b>	<b>4'996'662</b>	<b>-2'971'014.73</b>	100.0%	
<b>Gesamtergebnis Erfolgsrechnung</b>	<b>2'691'934</b>	<b>1'644'342</b>	<b>1'365.30</b>		

### Ausgewählte Budgetarten

\*Budgetkredit

## Erfolgsrechnung

Gestufferter Erfolgsausweis Abwasserbeseitigung	Budget 2024* Betrag	Budget 2023* Betrag	Rechnung 2022 Betrag	Abw zu BU 23	Abw zu RG 22
<b>Betrieblicher Aufwand</b>	<b>2'965'830</b>	<b>3'000'900</b>	<b>3'253'569.51</b>	98.8%	91.2%
30 Personalaufwand					
31 Sach- und übriger Aufwand	528'130	643'530	589'761.94	82.1%	89.5%
33 Abschreibungen	577'600	530'100	506'905.98	109.0%	113.9%
35 Einlagen	0	10'000	508'034.95	0.0%	0.0%
36 Transferaufwand	1'115'500	1'228'000	1'057'683.99	90.8%	105.5%
39 Interne Verrechnungen	744'600	589'270	591'182.65	126.4%	126.0%
<b>Betrieblicher Ertrag</b>	<b>3'206'713</b>	<b>3'228'697</b>	<b>3'253'569.51</b>	99.3%	98.6%
40 Fiskalertrag			-		
41 Regalien und Kozessionen	100		100.00		100.0%
42 Entgelte	2'800'000	2'800'000	2'836'406.51	100.0%	98.7%
43 Verschiedene Erträge	60'000	40'000	28'608.00	150.0%	209.7%
45 Entnahmen Fonds	10'413	52'497	52'497.00	19.8%	19.8%
46 Transferertrag	28'200	28'200	28'272.00	100.0%	99.7%
49 Interne Verrechnungen	308'000	308'000	307'686.00	100.0%	100.1%
<b>Ergebnis aus betrieblicher Tätigkeit</b>	<b>240'883</b>	<b>227'797</b>	-	105.7%	
34 Finanzaufwand	0	0	-		
44 Finanzertrag	0	0	-		
<b>Ergebnis aus Finanzierung</b>	<b>0</b>	<b>0</b>	-		
<b>Operatives Ergebnis</b>	<b>240'883</b>	<b>227'797</b>	-	105.7%	
38 Ausserordentlicher Aufwand	0	0	-		
48 Ausserordentlicher Ertrag	0	0	-		
<b>Ausserordentliches Ergebnis</b>	<b>0</b>	<b>0</b>	-		
<b>Gesamtergebnis Erfolgsrechnung</b>	<b>240'883</b>	<b>227'797</b>	-	105.7%	

### Ausgewählte Budgetarten

\*Budgetkredit

## Erfolgsrechnung

Gestufferter Erfolgsausweis	Budget 2024*	Budget 2023*	Rechnung 2022	Abw zu BU 23	Abw zu RG 22
Abfallbeseitigung	Betrag	Betrag	Betrag		
<b>Betrieblicher Aufwand</b>	<b>2'129'200</b>	<b>1'734'640</b>	<b>1'728'208.83</b>	122.7%	123.2%
30 Personalaufwand					
31 Sach- und übriger Aufwand	640'700	609'600	545'617.51	105.1%	117.4%
33 Abschreibungen	139'000	122'200	111'751.00	113.7%	124.4%
35 Einlagen			-		
36 Transferaufwand			-		
39 Interne Verrechnungen	1'349'500	1'002'840	1'070'840.32	134.6%	126.0%
<b>Betrieblicher Ertrag</b>	<b>1'549'100</b>	<b>1'549'100</b>	<b>1'728'208.83</b>	100.0%	89.6%
40 Fiskalertrag			-		
41 Regalien und Kozessionen			-		
42 Entgelte	1'529'100	1'529'100	1'554'320.87	100.0%	98.4%
43 Verschiedene Erträge		0	1'456.96		
45 Entnahmen Fonds	0	0	151'611.50		0.0%
46 Transferertrag	20'000	20'000	20'819.50	100.0%	96.1%
49 Interne Verrechnungen			-		
<b>Ergebnis aus betrieblicher Tätigkeit</b>	<b>-580'100</b>	<b>-185'540</b>	-	312.7%	
34 Finanzaufwand	0	0	-		
44 Finanzertrag	0	0	-		
<b>Ergebnis aus Finanzierung</b>	<b>0</b>	<b>0</b>	-		
<b>Operatives Ergebnis</b>	<b>-580'100</b>	<b>-185'540</b>	-	312.7%	
38 Ausserordentlicher Aufwand	0	0	-		
48 Ausserordentlicher Ertrag	0	0	-		
<b>Ausserordentliches Ergebnis</b>	<b>0</b>	<b>0</b>	-		
<b>Gesamtergebnis Erfolgsrechnung</b>	<b>-580'100</b>	<b>-185'540</b>	-	312.7%	

### Ausgewählte Budgetarten

\*Budgetkredit

## Erfolgsrechnung

Gestufferter Erfolgsausweis Sozialregion Oberer Leberberg (5726)	Budget 2024* Betrag	Budget 2023* Betrag	Rechnung 2022 Betrag	Abw zu BU 23	Abw zu RG 22
<b>Betrieblicher Aufwand</b>	<b>6'357'850</b>	<b>35'192'200</b>	<b>5'216'865.88</b>	18.1%	121.9%
30 Personalaufwand	4'952'400	4'360'800	4'147'309.40	113.6%	119.4%
31 Sach- und übriger Aufwand	958'300	912'800	877'499.50	105.0%	109.2%
33 Abschreibungen	112'300	110'300	33'921.00	101.8%	331.1%
35 Einlagen	0	0	-		
36 Transferaufwand	155'000	29'639'300	14'515.30	0.5%	1067.8%
39 Interne Verrechnungen	179'850	169'000	143'620.68	106.4%	125.2%
<b>Betrieblicher Ertrag</b>	<b>6'357'850</b>	<b>35'192'200</b>	<b>5'345'197.21</b>	18.1%	118.9%
40 Fiskalertrag					
41 Regalien und Kozessionen					
42 Entgelte	338'000	9'216'000	320'046.05	3.7%	105.6%
43 Verschiedene Erträge			-		
45 Entnahmen Fonds			-		
46 Transferertrag	3'189'900	25'976'200	5'025'151.16	12.3%	63.5%
49 Interne Verrechnungen	2'829'950				
<b>Ergebnis aus betrieblicher Tätigkeit</b>	<b>0</b>	<b>0</b>	<b>128'331.33</b>		0.0%
34 Finanzaufwand	0	0	83.64		0.0%
44 Finanzertrag	0	0	-		
<b>Ergebnis aus Finanzierung</b>	<b>0</b>	<b>0</b>	<b>-83.64</b>		0.0%
<b>Operatives Ergebnis</b>	<b>0</b>	<b>0</b>	<b>128'247.69</b>		0.0%
38 Ausserordentlicher Aufwand	0	0	128'247.69		0.0%
48 Ausserordentlicher Ertrag	0	0	-		
<b>Ausserordentliches Ergebnis</b>	<b>0</b>	<b>0</b>	<b>-128'247.69</b>		0.0%
<b>Gesamtergebnis Erfolgsrechnung</b>	<b>0</b>	<b>0</b>	<b>-</b>		

Ausgewählte Budgetarten

\*Budgetkredit



## Erfolgsrechnung

Gestufferter Erfolgsausweis Gemeinde allgemein (steuerfinanziert)	Budget 2024* Betrag	Budget 2023* Betrag	Rechnung 2022 Betrag	Abw zu BU 23	Abw zu RG 22
<b>Betrieblicher Aufwand</b>	<b>119'927'897</b>	<b>92'136'952</b>	<b>112'511'383.07</b>	130.2%	106.6%
30 Personalaufwand	43'915'600	42'381'077	42'192'242.07	103.6%	104.1%
31 Sach- und übriger Aufwand	12'547'220	12'310'135	10'435'836.82	101.9%	120.2%
33 Abschreibungen	4'356'100	4'002'400	3'370'447.02	108.8%	129.2%
35 Einlagen	1'000	6'700	62'040.00	14.9%	1.6%
36 Transferaufwand	50'594'877	28'197'600	51'297'181.22	179.4%	98.6%
39 Interne Verrechnungen	8'513'100	5'239'040	5'153'635.94	162.5%	165.2%
<b>Betrieblicher Ertrag</b>	<b>114'256'664</b>	<b>83'708'027</b>	<b>112'071'804.24</b>	136.5%	101.9%
40 Fiskalertrag	54'980'000	53'930'000	56'037'612.55	101.9%	98.1%
41 Regalien und KozeSSIONen	1'602'500	1'597'500	1'570'627.00	100.3%	102.0%
42 Entgelte	12'902'150	5'855'210	14'138'884.27	220.4%	91.3%
43 Verschiedene Erträge	519'750	267'600	817'887.00	194.2%	63.5%
45 Entnahmen Fonds	66'000	56'000	29'500.00	117.9%	223.7%
46 Transferertrag	36'537'164	15'309'567	32'825'699.83	238.7%	111.3%
49 Interne Verrechnungen	7'649'100	6'692'150	6'651'593.59	114.3%	115.0%
<b>Ergebnis aus betrieblicher Tätigkeit</b>	<b>-5'671'233</b>	<b>-8'428'925</b>	<b>-439'578.83</b>	67.3%	1290.2%
34 Finanzaufwand	1'553'000	994'900	3'122'206.90	156.1%	49.7%
44 Finanzertrag	4'919'505	6'071'505	6'405'918.07	81.0%	76.8%
<b>Ergebnis aus Finanzierung</b>	<b>3'366'505</b>	<b>5'076'605</b>	<b>3'283'711.17</b>	66.3%	102.5%
<b>Operatives Ergebnis</b>	<b>-2'304'728</b>	<b>-3'352'320</b>	<b>2'844'132.34</b>	68.8%	-81.0%
38 Ausserordentlicher Aufwand	0	0	7'947'255.70		0.0%
48 Ausserordentlicher Ertrag	4'996'662	4'996'662	5'104'488.66	100.0%	97.9%
<b>Ausserordentliches Ergebnis</b>	<b>4'996'662</b>	<b>4'996'662</b>	<b>-2'842'767.04</b>	100.0%	-175.8%
<b>Gesamtergebnis Erfolgsrechnung</b>	<b>2'691'934</b>	<b>1'644'342</b>	<b>1'365.30</b>		

Ausgewählte Budgetarten

\*Budgetkredit

# Erfolgsrechnung

L-Nr.	Konto	Funktionale Gliederung	Budget 2024*		Budget 2023*		Rechnung 2022		Kommentar
			Aufwand	Ertrag	Aufwand	Ertrag	Aufwand	Ertrag	
1	0	<b>ALLGEMEINE VERWALTUNG</b>	<b>11'846'870</b>	<b>2'981'300</b>	<b>11'247'135</b>	<b>3'023'500</b>	<b>10'619'122.03</b>	<b>2'918'472.04</b>	Löhne: Teuerung Stand Juni 2023 114.4 (November 2022 112.6, Stand August 2023 114.5)
2		<i>Nettoergebnis</i>		8'865'570		8'223'635		7'700'649.99	
3	01	<b>Legislative und Exekutive</b>	<b>552'880</b>	-	<b>567'890</b>	-	<b>554'922.06</b>	-	
4		<i>Nettoergebnis</i>		552'880		567'890		554'922.06	
5	011	<b>Legislative</b>	<b>164'300</b>	-	<b>205'600</b>	-	<b>154'543.86</b>	-	
6		<i>Nettoergebnis</i>		164'300		205'600		154'543.86	
7	0110	<b>Legislative</b>	<b>164'300</b>	-	<b>205'600</b>	-	<b>154'543.86</b>	-	
8		<i>Nettoergebnis</i>		164'300		205'600		154'543.86	
9	3000.00	Löhne, Tag- und Sitzungsgelder an Behörden und Kommissionen, Wahlbüro	13'000		23'000		12'985.00		
10	3010.00	Löhne des Verwaltungs- und Betriebspersonals	12'000		19'000		11'030.00		EinpackerInnen Wahlen
11	3050.00	AG-Beiträge AHV, IV, EO, ALV, FAK Verwaltungskosten	1'500		1'500		292.75		
12	3053.00	AG-Beiträge an Unfallversicherungen	100		300		16.10		
13	3055.00	AG-Beiträge an Krankentaggeldversicherungen	200		300		90.80		
14	3100.00	Stimm- und Büromaterial	10'400		10'600		22'318.75		Preiserhöhung beim Druck der Stimmrechtsausweise / Material für Einpackerteam durch NR/SR 23 verbraucht
15	3101.00	Betriebs-, Verbrauchsmaterial			600				
16	3102.00	Drucksachen, Publikationen	500		4'000		857.35		
17	3102.01	Drucksachen, Publikationen, Druck Budget/Rechnung	16'000		15'000		14'108.70		
18	3130.00	Porti	27'100		48'000		26'174.57		Weniger Versandvolumen als 2023 da NR / SR Wahlen
19	3130.20	Telefongebühren, Serafe, Suisa etc.	500		500		395.30		
20	3132.00	Revisionskosten	45'000		45'000		41'819.00		
21	3132.01	Honorare Informatikbeirat	15'000		12'000				
22	3133.00	Informatik-Nutzungsaufwand	1'000		1'000		778.99		
23	3160.00	Miete und Pacht Liegenschaften	2'000		4'800		2'106.80		Miete Lokal Einpackteam Stimmmaterial
24	3199.00	Übriger Betriebsaufwand					423.75		
25	3910.00	Interne Verrechnung EDV-Service Stimmregister (0221.4910.00)	20'000		20'000		20'000.00		
26	3910.04	Interne Verrechnung Informatik Allgemein					1'146.00		
27	012	<b>Exekutive</b>	<b>388'580</b>	-	<b>362'290</b>	-	<b>400'378.20</b>	-	
28		<i>Nettoergebnis</i>		388'580		362'290		400'378.20	
29	0120	<b>Exekutive</b>	<b>388'580</b>	-	<b>362'290</b>	-	<b>400'378.20</b>	-	
30		<i>Nettoergebnis</i>		388'580		362'290		400'378.20	
31	3000.00	Tag- und Sitzungsgelder an Behörden und Kommissionen	100'000		102'500		92'502.50		inkl. GPK, AG GO
32	3010.00	Löhne des Verwaltungs- und Betriebspersonals	30'500		30'700		8'501.60		
33	3050.00	AG-Beiträge AHV, IV, EO, ALV, FAK Verwaltungskosten	2'400		8'100		5'338.90		
34	3052.00	AG-Beiträge für Verwaltungspersonal an PK	3'100				1'010.80		
35	3053.00	AG-Beiträge an Unfallversicherungen	300		600		143.55		
36	3055.00	AG-Beiträge an Krankentaggeldversicherungen	400		400		95.85		
37	3101.00	Betriebs-, Verbrauchsmaterial			200				
38	3102.00	Drucksachen, Publikationen	2'100		2'700		2'072.50		
39	3130.10	Verbandsbeiträge	37'880		38'180		37'038.20		
40	3130.30	Dienstleistungen Dritter	7'000		6'000				
41	3132.00	Honorare externe Berater, Gutachter, Fachexperten etc.	29'500		22'000		298.90		NKG, inkl. GPK Informatikbeirat CHF 15'000 AG GO CHF 5'000 Preis Anpassung durch Lieferant -> siehe "zusätzliche Konten"
42	3133.00	Informatik-Nutzungsaufwand	6'000		14'000		7'419.67		

L-Nr.	Konto	Funktionale Gliederung	Budget 2024*		Budget 2023*		Rechnung 2022		Kommentar
			Aufwand	Ertrag	Aufwand	Ertrag	Aufwand	Ertrag	
43	3133.01	Informatik-Nutzungsaufwand Finanz		9'500					Jahresgebühr Adminera IKS
44	3170.00	Reisekosten und Spesen		1'900		1'910		1'720.00	inkl. GPK
45	3170.11	Jungbürgerfeier		3'000		3'000		2'439.95	Teuerung auf Essen, steigende Teilnehmerzahl
46	3170.30	Spesen Partnerschaften mit Gemeinden		10'000		20'000		10'475.24	
47	3170.31	Geschenke für besondere Verdienste der Behördenmitglieder, Kleinplastik		10'000		10'000			Anschaffung neue Multiple
48	3170.32	Ehrengaben, Repräsentationskosten		35'000		30'000		27'156.94	
49	3636.00	A.o. Beiträge, Dienstleistungen und Erlasse		100'000		72'000		109'578.60	Unterstützung Key-Events
50	3810.00	Ausserordentlicher Sach- und Betriebsaufwand						90'000.00	
51	3910.04	Interne Verrechnung Informatik Allgemein						4'585.00	
52	<b>02</b>	<b>Allgemeine Dienste</b>	<b>11'293'990</b>	<b>2'981'300</b>	<b>10'679'245</b>	<b>3'023'500</b>	<b>10'064'199.97</b>	<b>2'918'472.04</b>	
53		<i>Nettoergebnis</i>		<i>8'312'690</i>		<i>7'655'745</i>		<i>7'145'727.93</i>	
54	<b>021</b>	<b>Finanz- und Steuerverwaltung</b>	<b>2'386'540</b>	<b>526'200</b>	<b>2'416'440</b>	<b>536'000</b>	<b>2'245'570.08</b>	<b>495'477.89</b>	
55		<i>Nettoergebnis</i>		<i>1'860'340</i>		<i>1'880'440</i>		<i>1'750'092.19</i>	
56	<b>0211</b>	<b>Finanzverwaltung</b>	<b>701'910</b>	<b>40'200</b>	<b>709'060</b>	<b>40'000</b>	<b>653'212.60</b>	<b>40'030.00</b>	
57		<i>Nettoergebnis</i>		<i>661'710</i>		<i>669'060</i>		<i>613'182.60</i>	
58	3010.00	Löhne des Verwaltungs- und Betriebspersonals		523'500		521'200		511'026.70	seit Juli 2023 inkl. Lohnbuchhaltung
59	3050.00	AG-Beiträge AHV, IV, EO, ALV, FAK Verwaltungskosten		39'800		39'700		35'646.32	
60	3052.00	AG-Beiträge für Verwaltungspersonal an PK		51'900		55'500		53'774.30	
61	3053.00	AG-Beiträge an Unfallversicherungen		4'000		7'100		3'865.85	
62	3055.00	AG-Beiträge an Krankentaggeldversicherungen		6'100		6'700		5'452.60	
63	3090.00	Aus- und Weiterbildung des Personals		15'000		25'000		996.20	Schulungen Lohn Axians, Schulungen divers Axians, MWST, Payroll-Manager, Payroll-Experte, Zertifikatslehrgänge, ICT Schulungen
64	3100.00	Büromaterial		5'000		5'000		2'497.00	
65	3101.00	Betriebs-, Verbrauchsmaterial		500		500		125.50	
66	3102.00	Drucksachen, Publikationen		500		500			
67	3103.00	Fachliteratur, Zeitschriften		600		700		284.00	
68	3110.00	Anschaffung Büromöbel, -maschinen und -geräte		1'200		800			Aktenvernichter Lohnbuchhaltung
69	3113.00	Anschaffung Hardware		9'750		3'750			LifeCycle -Arbeitsplatzrechner, zweiter Bildschirme
70	3130.10	Verbandsbeiträge		60		60			
71	3130.20	Telefongebühren, Serafe, Suisa etc.		3'000		3'000		2'810.00	
72	3133.00	Informatik-Nutzungsaufwand		2'700		6'750		6'887.73	Preisanpassung durch Lieferant; Neu eGeKo-Benutzer CHF 1'200 -> siehe "zusätzliche Konten"
73	3133.01	Informatik-Nutzungsaufwand Finanz		5'500					Public Finance bisher Konto 0211.3133.00
74	3150.00	Unterhalt Büromöbel und -geräte, Schulmobiliar		1'000		1'000			
75	3158.00	Unterhalt Software		16'200		15'000		14'800.00	Preisanpassung durch Lieferant
76	3170.00	Reisekosten und Spesen		1'000		1'000		154.00	
77	3910.02	Interne Verrechnung Informatik Hardware		1'350		550		3'824.00	
78	3910.03	Interne Verrechnung Informatik Software		150		1'000		832.00	
79	3910.04	Interne Verrechnung Informatik Allgemein		13'100		14'250		10'236.40	
80	4260.02	Rückerstattung Revisionskosten, Drucksachen, Porti			15'000		15'000	14'600.00	
81	4612.00	Verwaltungskosten Anteil ARA Regio Grenchen, Diverse			25'000		25'000	25'430.00	
82	4631.00	Beiträge vom Kanton, Bezugsprovision Quellensteuer		200					bisher im Personalamt
83	<b>0212</b>	<b>Steuerverwaltung</b>	<b>1'684'630</b>	<b>486'000</b>	<b>1'707'380</b>	<b>496'000</b>	<b>1'592'357.48</b>	<b>455'447.89</b>	
84		<i>Nettoergebnis</i>		<i>1'198'630</i>		<i>1'211'380</i>		<i>1'136'909.59</i>	
85	3010.00	Löhne des Verwaltungs- und Betriebspersonals		355'700		356'400		354'316.78	
86	3050.00	AG-Beiträge AHV, IV, EO, ALV, FAK Verwaltungskosten		27'100		27'100		25'619.78	
87	3052.00	AG-Beiträge für Verwaltungspersonal an PK		35'300		38'000		30'251.00	
88	3053.00	AG-Beiträge an Unfallversicherungen		2'700		4'900		2'784.15	

L-Nr.	Konto	Funktionale Gliederung	Budget 2024*		Budget 2023*		Rechnung 2022		Kommentar
			Aufwand	Ertrag	Aufwand	Ertrag	Aufwand	Ertrag	
89	3055.00	AG-Beiträge an Krankentaggeldversicherungen	4'200		4'600		3'856.65		
90	3090.00	Aus- und Weiterbildung des Personals	10'000		10'000				CAS SchKG eine Mitarbeiterin, diverse Schulungen Axians und Collecta, ICT Schulungen
91	3100.00	Büromaterial	20'000		25'000		10'623.40		
92	3101.00	Betriebs-, Verbrauchsmaterial	500		500		105.00		
93	3102.00	Drucksachen, Publikationen	700		700		351.85		
94	3103.00	Fachliteratur, Zeitschriften	1'000		1'000		424.50		
95	3110.00	Anschaffung Büromobiliar, -maschinen und -geräte			4'300				
96	3113.00	Anschaffung Hardware	11'700		10'000		1'785.00		LifCycle - Arbeitsplatzrechner, zweiter Bildschirm
97	3118.00	Anschaffung Software			10'000				
98	3130.00	Porti	19'000		19'000		12'923.12		
99	3130.01	Dienstleistungen Dritter	230'000		230'000		195'108.45		
100	3130.10	Verbandsbeiträge	80		80		80.00		
101	3130.20	Telefongebühren, Serafe, Suisa etc.	2'800		2'800		2'341.95		
102	3133.00	Informatik-Nutzungsaufwand	2'100		31'300		27'269.38		Preisanpassung durch Lieferant ; Neu eGeKo-Benutzer CHF 600
103	3133.01	Informatik-Nutzungsaufwand Finanz	33'000						Collecta e-SchKG bisher Konto 0212.3133.00
104	3151.00	Unterhalt Apparate, Maschinen, Geräte	2'800		2'800		2'592.35		
105	3158.00	Unterhalt Software	15'200		17'600		15'249.90		
106	3170.00	Reisekosten und Spesen	1'000		500				
107	3180.00	Wertberichtigungen auf Forderungen					25'005.00		
108	3181.00	Forderungsverluste	100'000		80'000		132'366.01		
109	3611.00	Entschädigungen an den Kanton für Steuerveranlagung	600'000		620'000		543'642.35		
110	3611.41	Bezugsprovision KSTA	120'000		120'000		113'307.31		
111	3611.42	Bezugsprovisionen SSL	75'000		75'000		81'530.96		
112	3910.02	Interne Verrechnung Informatik Hardware	1'350		550		3'394.60		
113	3910.03	Interne Verrechnung Informatik Software	150		1'000		728.00		
114	3910.04	Interne Verrechnung Informatik Allgemein	13'250		14'250		6'699.99		
115	4210.01	Mahngebühren Inkasso		150'000		155'000		129'990.00	
116	4210.04	Mahngebühren Abwasserbeseitigung						260.00	
117	4210.10	Mahngebühren aus Altsystem		3'000		3'000		2'390.00	
118	4260.01	Rückerstattungen Betriebskosten		190'000		190'000		186'329.74	
119	4260.02	Rückerstattung Spesen Steuerregisterführung		3'000		3'000		2'378.20	
120	4260.10	Rückerstattungen Betriebskosten aus Altsystem		10'000		10'000		5'838.25	
121	4290.00	Eingang abgeschriebene Forderungen Betriebskosten		25'000		25'000		18'337.40	
122	4611.00	Kantonsbeitrag Registerführung		20'000		20'000		21'303.80	
123	4612.00	Beitrag Kirchgemeinden für Steuerveranlagung und Steuerbezug		85'000		90'000		88'620.50	
124	<b>022</b>	<b>Allgemeine Dienste, übrige</b>	<b>7'473'440</b>	<b>2'291'600</b>	<b>6'765'925</b>	<b>2'322'400</b>	<b>6'442'074.31</b>	<b>2'339'620.34</b>	
125		<i>Nettoergebnis</i>		<i>5'181'840</i>		<i>4'443'525</i>		<i>4'102'453.97</i>	
126	<b>0221</b>	<b>Einwohnerdienste</b>	<b>672'370</b>	<b>130'000</b>	<b>641'920</b>	<b>190'000</b>	<b>609'808.43</b>	<b>184'785.82</b>	
127		<i>Nettoergebnis</i>		<i>542'370</i>		<i>451'920</i>		<i>425'022.61</i>	
128	3010.00	Löhne des Verwaltungs- und Betriebspersonals	476'500		474'900		374'218.15		
129	3010.09	Lohnrückerstattungen					-23'347.95		
130	3050.00	AG-Beiträge AHV, IV, EO, ALV, FAK Verwaltungskosten	36'300		36'100		22'604.76		
131	3052.00	AG-Beiträge für Verwaltungspersonal an PK	47'300		50'300		24'112.65		
132	3053.00	AG-Beiträge an Unfallversicherungen	3'600		6'500		2'607.25		
133	3055.00	AG-Beiträge an Krankentaggeldversicherungen	5'600		6'100		3'806.00		
134	3090.00	Aus- und Weiterbildung des Personals	10'000		15'000		290.00		
135	3100.00	Büromaterial	5'000		3'900		5'705.44		Erwartete Preiserhöhung bei Büromaterial (Couvert, Druckerabrechnung) Verlagerung Kosten Druckerabrechnung

L-Nr.	Konto	Funktionale Gliederung	Budget 2024*		Budget 2023*		Rechnung 2022		Kommentar
			Aufwand	Ertrag	Aufwand	Ertrag	Aufwand	Ertrag	
136	3101.00	Betriebs-, Verbrauchsmaterial	1'000		1'200				
137	3103.00	Fachliteratur, Zeitschriften	500		500		284.00		
138	3110.00	Anschaffung Büromobiliar, -maschinen und -geräte	5'000		1'000		33'127.00		
139	3113.00	Anschaffung Hardware	14'700						LifeCycle - Arbeitsplatzrechner
140	3130.00	Porti	120						Aufforderung Jahresgebühr Wochenaufenthalter
141	3130.10	Verbandsbeiträge	200		70		70.00		VSED
142	3130.20	Telefongebühren, Serafe, Suisa etc.	2'600		2'600		2'651.55		
143	3130.30	Dienstleistungen Dritter					150.00		
144	3132.00	Honorare externe Berater, Gutachter, Fachexperten etc.	14'000				100'000.00		temporäre Verstärkung
145	3133.00	Informatik-Nutzungsaufwand	1'800		1'500		1'803.08		Preisanpassung durch Lieferant
146	3153.00	Unterhalt EDV-Anlagen	650		650				
147	3158.00	Unterhalt Software	19'200		17'500		14'800.00		Preisanpassung durch Lieferant
148	3170.00	Reisekosten und Spesen	1'000		2'000		175.00		
149	3180.00	Wertberichtigungen auf Forderungen					-465.90		
150	3181.00	Forderungsverluste					388.95		
151	3199.00	Übriger Betriebsaufwand					62.10		
152	3300.00	Abschreibungen	6'300		6'300				
153	3910.02	Interne Verrechnung Informatik Hardware	1'800		550		5'981.00		
154	3910.03	Interne Verrechnung Informatik Software	200		1'000		728.00		
155	3910.04	Interne Verrechnung Informatik Allgemein	19'000		14'250		40'057.35		
156	4210.00	Gebühren Einwohnerkontrolle		110'000		150'000		144'654.17	Änderung Gebühreninkasso beim Migrationsamt August 2022 kein Gemeindeanteil bei Verlängerung Ausländerausweis
157	4309.00	Übriger betrieblicher Ertrag					5'081.65		
158	4910.00	Interne Verrechnungen EDV-Stimmregister (0110.3910.00)		20'000		20'000	20'000.00		
159	4910.16	Interne Verrechnung EWD für Integration (0227.3910.16)				20'000	15'050.00		
160	<b>0222</b>	<b>Bauverwaltung</b>	<b>2'470'680</b>	<b>750'800</b>	<b>2'144'650</b>	<b>746'000</b>	<b>2'096'258.67</b>	<b>804'153.59</b>	
161		<i>Nettoergebnis</i>		<i>1'719'880</i>		<i>1'398'650</i>		<i>1'292'105.08</i>	
162	3000.00	Tag- und Sitzungsgelder Bau-, Planungs- und Umweltkommission	10'000		11'500		10'000.00		
163	3010.00	Löhne des Verwaltungs- und Betriebspersonals	1'618'100		1'369'300		1'317'045.20		
164	3010.09	Lohnrückerstattungen					-85'414.05		
165	3050.00	AG-Beiträge AHV, IV, EO, ALV, FAK Verwaltungskosten	123'000		104'100		81'628.93		
166	3052.00	AG-Beiträge für Verwaltungspersonal an PK	160'400		145'900		128'450.95		
167	3053.00	AG-Beiträge an Unfallversicherungen	35'400		38'200		27'914.95		
168	3055.00	AG-Beiträge an Krankentaggeldversicherungen	18'900		17'500		13'250.10		
169	3090.00	Aus- und Weiterbildung des Personals	9'000		8'000		11'392.25		
170	3100.00	Büromaterial	7'000		10'000		5'715.97		
171	3101.00	Betriebs-, Verbrauchsmaterial	2'400		2'400		92.80		
172	3101.01	Treibstoffe	450		450		208.00		
173	3102.00	Drucksachen, Publikationen	21'000		21'350		24'644.95		
174	3103.00	Fachliteratur, Zeitschriften	5'000		5'700		4'236.05		
175	3110.00	Anschaffung Büromobiliar, -maschinen und -geräte	16'600		5'300		10'054.65		Elektrovelo für BD CHF 4'000 Stehleuchten in Büro BD CHF 10'000 Ersatz div. Bürostühle BD CHF 1'000 1 Stehpult BD CHF 1'600
176	3112.00	Dienstkleider	200		200				
177	3113.00	Anschaffung Hardware	57'400		52'500		369.00		LifeCycle - Arbeitsplatzrechner, Bildschirme, Kopierer Display für Sitzungszimmer CHF 12'000 Secure Gateway, "Server" CHF 6'000
178	3118.00	Anschaffung Software					23'007.30		
179	3130.00	Porti	7'000		7'200		7'501.74		

L-Nr.	Konto	Funktionale Gliederung	Budget 2024*		Budget 2023*		Rechnung 2022		Kommentar
			Aufwand	Ertrag	Aufwand	Ertrag	Aufwand	Ertrag	
180	3130.01	Genehmigungsgebühren Bauinspektorat	34'000		24'000		31'397.75		zusätzliche Verrechnung der Stellungnahmen AFU (z.B. Wärmepumpen) Mutationen / Rekonstruktion Grenzpunkte bei Strassenbauarbeiten
181	3130.02	Nachführungen Vermessungswerk TB	10'000		11'000		4'971.60		
182	3130.03	Grundbuchkosten	10'000		25'000		10'242.91		
183	3130.10	Verbandsbeiträge	5'700		4'500		2'419.25		
184	3130.20	Telefongebühren, Serafe, Suisa etc.	11'000		11'000		7'620.35		
185	3130.25	Internet/Kabelanschlussgebühren	1'500						
186	3130.30	Dienstleistungen Dritter	140		140		140.00		
187	3131.00	Planungen und Projektierungen Stadtgrün	10'000		11'800		2'638.65		
188	3131.01	Planungen und Projektierungen Hochbau	40'000		40'000		12'729.50		
189	3131.02	Planungen und Projektierungen Tiefbau	80'000		60'000		63'091.20		
190	3132.00	Honorare externe Berater, Gutachter, Fachexperten etc., Hochbau	30'000				50'034.20		Sanierungen Friedhofstrasse, Freiestrasse und Schmezzli-/Arnold Baumgartner-Strasse Bedarf aufgrund Erfahrungswerte Vorjahre. Höhere Kosten für Planer aufgrund Umrüstung auf LED etc.
191	3132.01	Honorare externe Berater, Gutachter, Fachexperten etc., Tiefbau	25'000		25'000		8'195.20		
192	3132.02	Honorare externe Berater, Gutachter, Fachexperten etc., Diverses	20'000		50'000		205'418.65		Zustandsuntersuchung Brücke Witibach, Kontrollmessungen Stützmauern Biel- und Allerheiligenstrasse, Behörden- / Studienaufträge
193	3133.00	Informatik-Nutzungsaufwand	10'800		4'250		3'907.09		Anpassung Anzahl eGeKo Benutzer Bauinspektorat Baurahmenversicherung CHF 11'000
194	3134.00	Sachversicherungsprämien	12'500		11'400		8'345.50		
195	3137.00	Verkehrsabgaben	800		800		768.50		Servicepauschale Kaffeemaschine
196	3150.00	Unterhalt Mobiliar, Büromöbel und -geräte	490		490				
197	3151.00	Unterhalt Apparate, Maschinen, Geräte, Fahrzeuge, Werkzeuge	1'000		1'960		684.55		
198	3153.00	Unterhalt EDV-Anlagen	300		300		286.50		Preisanpassung durch Lieferanten
199	3158.00	Unterhalt Software	8'100		7'550		4'586.66		
200	3161.00	Miete Kopierer und Geräte	12'000				10'926.14		
201	3170.00	Reisekosten und Spesen	5'000		5'600		6'943.22		
202	3180.00	Wertberichtigungen auf Forderungen					21'198.34		
203	3181.00	Forderungsverluste div. Debitoren					16'522.55		
204	3810.00	Ausserordentlicher Sach- und Betriebsaufwand					2'104.60		
205	3910.02	Interne Verrechnung Informatik Hardware	3'600		1'700		10'634.70		
206	3910.03	Interne Verrechnung Informatik Software	350		3'050		2'185.00		
207	3910.04	Interne Verrechnung Informatik Allgemein	37'950		42'750		21'348.00		
208	3910.21	Interne Verrechnung Werkhof (6153)	8'100		2'640		6'482.14		
209	3910.22	Interne Verrechnung Fuhrpark (6154)	500		120		337.13		
210	4210.00	Baubewilligungsgebühren		250'000		250'000		257'997.85	Verrechnung Verrechnung
211	4210.12	Gebühren Strassenaufbrüche		800		1'000		600.00	
212	4240.00	Benützungsgebühren und Dienstleistungen		9'000				6'993.25	
213	4260.00	Rückerstattungen Dritter		1'000					
214	4309.00	Übriger betrieblicher Ertrag						2'831.45	
215	4312.00	Aktivierbare Projektierungskosten		50'000		20'000		37'784.50	
216	4312.10	Aktivierbare Eigenleistungen		190'000		230'000		256'750.00	
217	4910.14	Interne Verrechnungen Baudirektion (xxxx.3910.14)		250'000		245'000		241'196.54	
218	<b>0223</b>	<b>Personalamt</b>	<b>380'250</b>	-	<b>354'480</b>	<b>200</b>	<b>348'129.14</b>	<b>203.75</b>	
219		<i>Nettoergebnis</i>		380'250		354'280		347'925.39	
220	3010.00	Löhne des Verwaltungs- und Betriebspersonals	282'700		262'000		258'045.55		
221	3050.00	AG-Beiträge AHV, IV, EO, ALV, FAK Verwaltungskosten	21'500		20'000		19'252.58		
222	3052.00	AG-Beiträge für Verwaltungspersonal an PK	28'100		28'100		29'309.40		
223	3053.00	AG-Beiträge an Unfallversicherungen	2'200		3'600		1'955.15		

L-Nr.	Konto	Funktionale Gliederung	Budget 2024*		Budget 2023*		Rechnung 2022		Kommentar
			Aufwand	Ertrag	Aufwand	Ertrag	Aufwand	Ertrag	
224	3055.00	AG-Beiträge an Krankentaggeldversicherungen		3'300		3'400		2'765.70	
225	3090.00	Aus- und Weiterbildung des Personals		4'000		10'000		1'899.80	
226	3100.00	Büromaterial		2'600		2'600		3'538.35	
227	3101.00	Betriebs-, Verbrauchsmaterial		500		500		165.50	
228	3103.00	Fachliteratur, Zeitschriften		900		880		717.10	
229	3113.00	Anschaffung Hardware		4'700					LifeCycle - Arbeitsplatzrechner, Bildschirme
230	3130.10	Verbandsbeiträge		400		400		400.00	
231	3130.20	Telefongebühren, Serafe, Suisa etc.		1'700		1'700		1'384.00	
232	3133.00	Informatik-Nutzungsaufwand		4'700		4'000		4'555.81	Preis Anpassung Lieferant
233	3158.00	Unterhalt Software		14'100		9'500		8'148.35	eGeKo Benutzer CHF 600
234	3170.00	Reisekosten und Spesen		1'000		1'000		511.90	Zusätzliche ZeitAG - Kosten (Mehr Teilnehmer)
235	3910.02	Interne Verrechnung Informatik Hardware		700		250		1'507.00	
236	3910.03	Interne Verrechnung Informatik Software		50		450		312.00	
237	3910.04	Interne Verrechnung Informatik Allgemein		7'100		6'100		13'660.95	
238	4631.00	Beiträge vom Kanton, Bezugsprovision Quellensteuer					200	203.75	Neu bei Finanzverwaltung
239	<b>0224</b>	<b>Informatik</b>	<b>631'500</b>	<b>631'500</b>	<b>609'300</b>	<b>609'300</b>	<b>592'959.58</b>	<b>592'959.58</b>	
240		<i>Nettoergebnis</i>		-					
241	3010.00	Löhne des Verwaltungs- und Betriebspersonals		332'800		329'400		322'225.02	
242	3050.00	AG-Beiträge AHV, IV, EO, ALV, FAK Verwaltungskosten		25'200		25'100		24'373.50	
243	3052.00	AG-Beiträge für Verwaltungspersonal an PK		33'500		35'400		40'865.40	
244	3053.00	AG-Beiträge an Unfallversicherungen		2'500		4'300		2'512.90	
245	3055.00	AG-Beiträge an Krankentaggeldversicherungen		3'900		4'300		3'479.00	
246	3090.00	Aus- und Weiterbildung des Personals		10'000		1'000		775.00	Ausbildung BFH
247	3100.00	Büromaterial		1'000		1'000		701.31	
248	3110.00	Anschaffung Büromobiliar, -maschinen und -geräte						879.90	
249	3113.00	Anschaffung Hardware		41'000		16'000		43'437.30	Ersatz/Entlastungsserver CHF 25'000
250	3118.00	Anschaffung Software		4'000		29'000		2'171.25	
251	3130.00	Porti		250		250			
252	3130.20	Telefongebühren, Serafe, Suisa etc.		2'000		2'000		1'880.50	
253	3130.25	Internet/Kabelanschlussgebühren		6'000		4'000		2'456.20	Erhöhung der Internet-Bandbreite
254	3130.30	Dienstleistungen Dritter		35'000		35'000		31'194.00	
255	3133.00	Informatik-Nutzungsaufwand		16'550		4'400		4'394.25	Neu eGeKo-Benutzer für die Kommissionen CHF 12'000 (Aufschaltung nach Gebrauch und Weiterverrechnung)
256	3134.00	Sachversicherungsprämien		2'600		2'600		2'570.00	
257	3134.50	Selbstbehalte aus Schadenereignissen						2'000.00	
258	3153.00	Unterhalt EDV-Anlagen		10'500		10'500		10'742.25	
259	3158.00	Unterhalt Software		35'300		33'650		29'738.05	Preis Anpassung durch Lieferant
260	3170.00	Reisekosten und Spesen		1'400		1'400			
261	3320.00	Planmässige Abschreibungen immaterielle Anlagen		68'000		70'000		66'563.75	
262	4910.02	Interne Verrechnung Informatik Hardware (xxxx.3910.02)			41'000		16'000	110'001.05	
263	4910.03	Interne Verrechnung Informatik Software (xxxx.3910.03)			4'000		29'000	31'909.30	
264	4910.04	Interne Verrechnung Informatik Allgemein (xxxx.3910.04)			586'500		564'300	451'049.23	
265	<b>0225</b>	<b>Recht</b>	<b>201'150</b>	-	<b>182'000</b>	<b>15'000</b>	<b>180'879.46</b>	<b>750.00</b>	
266		<i>Nettoergebnis</i>		201'150		167'000		180'129.46	
267	3010.00	Löhne des Verwaltungs- und Betriebspersonals		138'200		94'300		126'487.30	
268	3050.00	AG-Beiträge AHV, IV, EO, ALV, FAK Verwaltungskosten		10'500		7'200		9'393.30	
269	3052.00	AG-Beiträge für Verwaltungspersonal an PK		13'700		10'100		15'999.00	
270	3053.00	AG-Beiträge an Unfallversicherungen		1'100		1'300		951.10	
271	3055.00	AG-Beiträge an Krankentaggeldversicherungen		1'900		1'300		1'367.50	
272	3090.00	Aus- und Weiterbildung des Personals				800			
273	3100.00	Büromaterial				200			



L-Nr.	Konto	Funktionale Gliederung	Budget 2024*		Budget 2023*		Rechnung 2022		Kommentar
			Aufwand	Ertrag	Aufwand	Ertrag	Aufwand	Ertrag	
274	3103.00	Fachliteratur, Zeitschriften			2'000		800.00		
275	3130.20	Telefongebühren, Serafe, Suisa etc.	750		750		621.55		
276	3132.00	Honorare externe Berater, Gutachter, Fachexperten etc.	20'000		50'000		19'532.25		
277	3132.50	Parteientschädigungen	5'000		5'000		4'092.90		
278	3132.51	Gerichtskosten, Verfahrenskosten	5'000		5'000				
279	3132.52	Genehmigungsgebühren	1'500		1'500				
280	3133.00	Informatik-Nutzungsaufwand	900		250		300.56		Preis Anpassung durch Lieferant Neu eGeKo-Benutzer CHF 600
281	3910.02	Interne Verrechnung Informatik Hardware	250		100		478.00		
282	3910.03	Interne Verrechnung Informatik Software			150		104.00		
283	3910.04	Interne Verrechnung Informatik Allgemein	2'350		2'050		752.00		
284	4210.00	Gebühren für Amtshandlungen						750.00	
285	4240.00	Benützungsggebühren und Dienstleistungen				15'000			
286	<b>0226</b>	<b>Stadtarchiv</b>	<b>88'450</b>		<b>109'550</b>		<b>96'296.50</b>		
287		<i>Nettoergebnis</i>		88'450		109'550		96'296.50	
288	3010.00	Löhne des Verwaltungs- und Betriebspersonals	62'900		78'700		65'564.50		
289	3050.00	AG-Beiträge AHV, IV, EO, ALV, FAK Verwaltungskosten	4'800		6'000		4'506.79		
290	3052.00	AG-Beiträge für Verwaltungspersonal an PK	6'300		8'500		9'924.80		
291	3053.00	AG-Beiträge an Unfallversicherungen	500		1'100		483.80		
292	3055.00	AG-Beiträge an Krankentaggeldversicherungen	800		1'100		667.40		
293	3100.00	Büromaterial	200		200		835.25		
294	3102.00	Buchbinderei Archiv, Archivmaterial	1'500		2'000		1'074.85		
295	3102.01	Archivdokumente, Imprimata	400		400		120.60		
296	3103.00	Fachliteratur, Zeitschriften	500		300		452.00		
297	3113.00	Anschaffung Hardware	500						LifeCycle - Bildschirm
298	3130.00	Porti	100		100		44.00		
299	3130.10	Verbandsbeiträge	450		450		385.00		
300	3130.20	Telefongebühren, Serafe, Suisa etc.	1'200		1'200		970.25		
301	3133.00	Informatik-Nutzungsaufwand	1'200		500		601.06		Preis Anpassung durch Lieferant Neu eGeKo-Benutzer CHF 600
302	3144.00	Unterhalt Stadtarchiv	4'500		4'500		7'424.20		
303	3910.02	Interne Verrechnung Informatik Hardware	250		150		956.00		
304	3910.03	Interne Verrechnung Informatik Software			300		208.00		
305	3910.04	Interne Verrechnung Informatik Allgemein	2'350		4'050		2'078.00		
306	<b>0227</b>	<b>Stadtpräsidium, Stadtkanzlei</b>	<b>1'330'700</b>	<b>122'500</b>	<b>1'118'725</b>	<b>104'400</b>	<b>1'030'336.81</b>	<b>113'852.00</b>	
307		<i>Nettoergebnis</i>		1'208'200		1'014'325		916'484.81	
308	3010.00	Löhne des Verwaltungs- und Betriebspersonals	933'900		746'700		721'300.90		inkl. Vize-Stadtpräsi.
309	3010.04	Löhne Integrations-Projekt	92'900		62'800		56'260.20		
310	3050.00	AG-Beiträge AHV, IV, EO, ALV, FAK Verwaltungskosten	76'100		60'600		54'053.03		
311	3052.00	AG-Beiträge für Verwaltungspersonal an PK	99'400		92'000		99'270.60		
312	3053.00	AG-Beiträge an Unfallversicherungen	7'700		11'000		5'682.30		
313	3055.00	AG-Beiträge an Krankentaggeldversicherungen	11'700		10'500		8'367.60		
314	3090.00	Aus- und Weiterbildung des Personals	1'000		1'000				
315	3100.00	Büromaterial	2'700		3'700		2'663.83		
316	3101.00	Betriebs-, Verbrauchsmaterial			2'000				
317	3102.00	Drucksachen, Publikationen	3'500		2'700		3'430.95		
318	3103.00	Fachliteratur, Zeitschriften	700		2'000		640.35		
319	3113.00	Anschaffung Hardware	8'800		20'000		3'662.50		LifeCycle - Arbeitsplatzrechner, Bildschirme
320	3130.00	Porti	1'800		750		1'794.40		
321	3130.20	Telefongebühren, Serafe, Suisa etc.	4'200		4'200		4'058.30		
322	3130.25	Internet/Kabelanschlussgebühren	1'500		450		422.45		Erhöhung der Internet-Bandbreite
323	3130.30	Dienstleistungen Dritter, Auslagen Integrationsprojekt	25'000		35'000		14'172.20		



L-Nr.	Konto	Funktionale Gliederung	Budget 2024*		Budget 2023*		Rechnung 2022		Kommentar
			Aufwand	Ertrag	Aufwand	Ertrag	Aufwand	Ertrag	
324	3133.00	Informatik-Nutzungsaufwand	6'400		2'500		1'803.24		Preis Anpassung durch Lieferant
325	3151.00	Unterhalt Apparate, Maschinen, Geräte, Fahrzeuge, Werkzeuge	2'000				1'938.60		Neu eGeKo-Benutzer CHF 3'600
326	3153.00	Unterhalt EDV-Anlagen			900				
327	3158.00	Unterhalt Software	6'000		5'500		5'363.45		Preis Anpassung durch Lieferant
328	3161.00	Miete Kopierer	15'000		13'000		14'799.81		
329	3170.00	Reisekosten und Spesen	1'200		325		1'177.40		
330	3636.10	Beiträge Integration	3'000		3'000		3'000.00		
331	3910.02	Interne Verrechnung Informatik Hardware	2'250		650		3'824.00		
332	3910.03	Interne Verrechnung Informatik Software	200		1'150		832.00		
333	3910.04	Interne Verrechnung Informatik Allgemein	23'750		16'300		6'768.70		
334	3910.16	Interne Verrechnung EWD für Integration (0221.4910.16)			20'000		15'050.00		
335	4210.00	Gebühren für Amtshandlungen		7'500		6'400		7'440.00	
336	4309.00	Verwaltungsrats honorar SWG		8'000		8'000		8'000.00	
337	4611.11	Kantonsbeitrag für Integrations-Projekt		107'000		90'000		98'412.00	
338	<b>0228</b>	<b>Allgemeine Personalkosten</b>	<b>1'282'000</b>	<b>530'000</b>	<b>1'280'100</b>	<b>530'000</b>	<b>1'283'848.70</b>	<b>485'440.20</b>	
339		<i>Nettoergebnis</i>		<i>752'000</i>		<i>750'100</i>		<i>798'408.50</i>	
340	3040.00	Kinder- und Ausbildungszulagen	230'000		230'000		208'050.00		
341	3040.20	Kinder- und Ausbildungszulagen Schulen	300'000		300'000		273'800.50		
342	3052.11	AG-Beiträge an Fehlbetrag PK der Lehrerschaft	500'000		490'000		496'508.60		
343	3090.01	Aus- und Weiterbildung des Kaders	10'000		10'000				
344	3091.00	Personalrekrutierung	35'000		32'000		44'161.80		
345	3099.00	Übriger Personalaufwand	25'000		25'000		19'920.25		
346	3130.10	Dienstleistungen für Verwaltung PK	10'000		11'000		16'908.90		
347	3132.00	Honorare externe Berater, Gutachter, Fachexperten	30'000		30'000		76'014.65		
348	3132.01	Honorare Rechtsvertretungen	10'000		10'000				
349	3660.60	Abschreibungen Investitionsbeiträge allgemeiner Haushalt an private Organisationen ohne Erwerbszweck	132'000		142'100		148'484.00		
350	4260.00	Familienausgleichskasse Verwaltung		230'000		230'000		207'650.00	
351	4260.20	Familienausgleichskasse Schulen		300'000		300'000		273'800.50	
352	4309.00	Übriger betrieblicher Ertrag						2'813.25	
353	4631.20	Quellensteuern Bezugsprovision Schulen						106.45	
354	4830.00	Ausserordentliche verschiedene Erträge						1'070.00	
355	<b>0229</b>	<b>Allgemeine Dienste</b>	<b>416'340</b>	<b>126'800</b>	<b>325'200</b>	<b>127'500</b>	<b>203'557.02</b>	<b>157'475.40</b>	
356		<i>Nettoergebnis</i>		<i>289'540</i>		<i>197'700</i>		<i>46'081.62</i>	
357	3010.00	Löhne der Auszubildenden	87'000		53'200		31'884.20		
358	3010.01	Löhne Externe			4'400				
359	3010.20	Löhne Externe	4'500				4'320.00		Catering
360	3050.00	AG-Beiträge AHV, IV, EO, ALV, FAK Verwaltungskosten	6'700		4'400		1'093.26		
361	3053.00	AG-Beiträge an Unfallversicherungen	700		900		255.75		
362	3055.00	AG-Beiträge an Krankentaggeldversicherungen	1'100		900		334.30		
363	3069.00	Unfallversicherung Pensionierte	9'300		10'000		9'299.20		
364	3069.01	Pensioniertenausflug	7'000		7'000		5'433.87		
365	3090.00	Aus- und Weiterbildung des Personals	14'110		9'200		4'066.80		
366	3090.50	Aus- und Weiterbildung SiBe	3'500		3'500				Ausbildung B-Sibe's / Interne Ausbildung
367	3100.00	Büromaterial	5'000		6'000		10'308.25		
368	3101.00	Betriebs-, Verbrauchsmaterial			800		1'662.90		
369	3102.00	Drucksachen, Publikationen	1'000				862.35		
370	3102.90	Drucksachen, Publikationen, "Umsetzung Kompass B2"	100'000		100'000				Logo, Briefpapier, Couverts, Anpassungen Systeme etc.
371	3103.00	Fachliteratur, Zeitschriften	1'600		1'600		975.00		
372	3110.50	Anschaffung SiBe	1'200		1'180		8'901.75		

L-Nr.	Konto	Funktionale Gliederung	Budget 2024*		Budget 2023*		Rechnung 2022		Kommentar
			Aufwand	Ertrag	Aufwand	Ertrag	Aufwand	Ertrag	
373	3130.00	Porti	41'000		35'000		34'597.84		
374	3130.10	Verbandsbeiträge	2'800		2'300		2'401.85		
375	3130.30	Dienstleistungen Dritter					150.00		
376	3130.50	Verbandsbeiträge SiBe	1'200		290		305.00		Arbeitsicherheit Schweiz / Pandemie
377	3132.00	Honorare	10'500				7'269.50		BFH Praxispartnerschaft + Netzwerk
378	3133.00	Informatik-Nutzungsaufwand	39'500		12'050		11'506.13		Institut Public Sector Transformation
379	3133.02	Informatik-Nutzungsaufwand Signaletik			5'300				Internetseite - Neuer Auftritt zusätzliche I-Web und Localities
380	3134.00	Sachversicherungsprämien	35'100		35'100		34'945.90		CHF 11'500
381	3151.50	Unterhalt SiBe	1'000		980		678.50		
382	3158.01	Hosting für Sicherheitsapp "Grenchen Guard"			700				
383	3161.00	Miete Kopierer	1'000		1'000				
384	3170.00	Reisekosten und Spesen	6'330		4'800		4'039.18		
385	3170.30	Vertrauensspesen Chefbeamte	4'000		4'000		3'514.50		
386	3180.00	Wertberichtigungen auf Forderungen					-10'057.30		
387	3181.00	Forderungsverluste					10'021.55		
388	3199.00	Übriger Betriebsaufwand					635.56		
389	3300.00	Abschreibungen	8'800		8'800		8'750.00		
390	3320.00	Planmässige Abschreibungen immaterielle Anlagen	22'400		11'800		15'183.00		
391	3910.04	Interne Verrechnung Informatik Allgemein					218.18		
392	4260.00	Rückerstattungen Unfallversicherungsprämie Pensionierte		9'300		10'000		9'300.00	
393	4260.01	Rückerstattungen an Pensioniertenausflug		500		500		1'250.00	
394	4260.02	Rückerstattungen Sach-, Haftpflichtversicherung						17'945.05	
395	4309.00	Übriger betrieblicher Ertrag						0.43	
396	4830.00	Ausserordentliche verschiedene Erträge						10'000.00	
397	4930.00	Interne Verrechnung von Betriebs- und Verwaltungskosten (xxxx.3930.00)		117'000		117'000		118'979.92	
398	<b>029</b>	<b>Verwaltungsliegenschaften, übriges</b>	<b>1'434'010</b>	<b>163'500</b>	<b>1'496'880</b>	<b>165'100</b>	<b>1'376'555.58</b>	<b>83'373.81</b>	
399		<i>Nettoergebnis</i>		<i>1'270'510</i>		<i>1'331'780</i>		<i>1'293'181.77</i>	
400	<b>0290</b>	<b>Verwaltungsliegenschaften</b>	<b>1'259'960</b>	<b>163'500</b>	<b>1'338'420</b>	<b>165'100</b>	<b>1'187'980.08</b>	<b>83'373.81</b>	
401		<i>Nettoergebnis</i>		<i>1'096'460</i>		<i>1'173'320</i>		<i>1'104'606.27</i>	
402	3010.00	Löhne des Verwaltungs- und Betriebspersonals	57'600		57'700		51'985.35		
403	3010.09	Lohnrückerstattungen					-788.65		
404	3050.00	AG-Beiträge AHV, IV, EO, ALV, FAK Verwaltungskosten	4'400		4'400		3'913.90		
405	3052.00	AG-Beiträge für Verwaltungspersonal an PK	5'800		6'200		4'407.60		
406	3053.00	AG-Beiträge an Unfallversicherungen	500		800		396.10		
407	3055.00	AG-Beiträge an Krankentaggeldversicherungen	700		800		558.15		
408	3101.00	Betriebs-, Verbrauchsmaterial	10'000		4'000		5'428.30		
409	3111.00	Anschaffung Maschinen, Geräte und Fahrzeuge	28'000						PTH Ersatz Kühlmöbel Salate Wärmeschrank CHF 26'000
410	3120.00	Strom, Wasser, Heizmaterial	190'000		210'000		144'154.10		
411	3120.10	Entsorgungskosten	300		490				
412	3130.30	Dienstleistungen Dritter	150'000		166'600		147'528.55		Aufwendungen Parktheater Bühnenhelfer etc.
413	3132.00	Honorare externe Berater, Gutachter, Fachexperten etc.			2'000				
414	3134.00	Sachversicherungsprämien	16'500		14'600		14'560.50		
415	3134.50	Selbstbehalte aus Schadenereignissen					1'000.00		
416	3144.00	Ord. Unterhalt Hochbauten, Gebäude	88'000		183'000		125'179.02		PTH Normbetrag CHF 85'000 sonstige Immobilien CHF 3'000
417	3144.02	Reinigung durch Dritte	4'500						
418	3151.00	Unterhalt Apparate, Maschinen, Geräte, Fahrzeuge, Werkzeuge	160		170		159.00		
419	3160.00	Miete Verwaltungsbüros	160'000		155'000		163'128.63		

L-Nr.	Konto	Funktionale Gliederung	Budget 2024*		Budget 2023*		Rechnung 2022		Kommentar
			Aufwand	Ertrag	Aufwand	Ertrag	Aufwand	Ertrag	
420	3300.00	Abschreibungen	370'000		358'700		352'938.00		
421	3300.25	Abschreibungen (HRM1)	173'100		173'100		173'100.00		
422	3910.22	Interne Verrechnung Fuhrpark (6154)	100		70		30.65		
423	3910.23	Interne Verrechnung Stadtgrün (6157)	300		790		300.88		
424	4470.00	Pacht- und Mietzinse Liegenschaften VV		90'000		90'000		12'500.00	
425	4470.01	Parkgebühren		18'500		18'500		15'260.00	
426	4920.00	Interne Verrechnung von Infrastrukturkosten (xxxx.3920.00)		55'000		56'600		55'613.81	
427	<b>0291</b>	<b>Gemeindehaus/Stadthaus</b>	<b>174'050</b>		<b>158'460</b>		<b>188'575.50</b>		
428		Nettoergebnis		174'050		158'460		188'575.50	
429	3101.00	Betriebs-, Verbrauchsmaterial	5'000		4'000		5'048.30		
430	3113.00	Anschaffung Hardware					1'074.50		
431	3120.00	Strom, Wasser, Heizmaterial	50'000		60'000		39'305.35		
432	3120.10	Entsorgungskosten	300		300				
433	3130.30	Dienstleistungen Dritter	6'000		6'000		5'500.00		
434	3134.00	Sachversicherungsprämien	5'600		4'500		4'465.35		
435	3134.50	Selbstbehalte aus Schadenereignissen					476.05		
436	3144.00	Ord. Unterhalt Hochbauten, Gebäude	39'000		17'000		70'417.97		Normbetrag CHF 17'000
437	3144.02	Reinigung durch Dritte	40'000		35'200		37'201.50		LED Beleuchtung Ersatz CHF 22'000 Fensterreinigung, Anpassung Vertrag Unterhaltsreinigung (mehr Wischflächen), Erweiterung Leistungsverzeichnis Mehraufwand Reinigung (Diskretionsschalter + Polizeiinspektorat) CHF 38'000
438	3151.00	Unterhalt Apparate, Maschinen, Geräte, Fahrzeuge, Werkzeuge	50		50				
439	3300.00	Abschreibungen	10'000		16'400		9'984.00		
440	3910.21	Interne Verrechnung Werkhof (6153)	9'200		6'000		7'347.85		
441	3910.22	Interne Verrechnung Fuhrpark (6154)	3'300		2'680		2'060.08		
442	3910.23	Interne Verrechnung Stadtgrün (6157)	5'600		6'330		5'694.55		
443	<b>1</b>	<b>ÖFFENTLICHE ORDNUNG UND SICHERHEIT, VERTEIDIGUNG</b>	<b>3'309'290</b>	<b>2'078'940</b>	<b>3'108'547</b>	<b>1'921'807</b>	<b>4'990'162.72</b>	<b>2'892'957.89</b>	
444		Nettoergebnis		1'230'350		1'186'740		2'097'204.83	
445	<b>11</b>	<b>Öffentliche Sicherheit</b>	<b>761'500</b>	<b>52'500</b>	<b>647'490</b>	<b>8'500</b>	<b>2'729'176.79</b>	<b>931'638.10</b>	
446		Nettoergebnis		709'000		638'990		1'797'538.69	
447	<b>111</b>	<b>Polizei</b>	<b>761'500</b>	<b>52'500</b>	<b>647'490</b>	<b>8'500</b>	<b>2'729'176.79</b>	<b>931'638.10</b>	
448		Nettoergebnis		709'000		638'990		1'797'538.69	
449	<b>1110</b>	<b>Polizeiinspektorat</b>	<b>761'500</b>	<b>52'500</b>	<b>647'490</b>	<b>8'500</b>	<b>2'729'176.79</b>	<b>931'638.10</b>	
450		Nettoergebnis		709'000		638'990		1'797'538.69	
451	3010.00	Löhne des Verwaltungs- und Betriebspersonals	517'000		445'100		1'831'870.40		
452	3010.09	Lohnrückerstattungen					-42'195.80		
453	3049.00	Dienstzulagen, Pikettentschädigungen					57'906.15		
454	3050.00	AG-Beiträge AHV, IV, EO, ALV, FAK Verwaltungskosten	39'300		33'500		137'028.27		
455	3052.00	AG-Beiträge für Verwaltungspersonal an PK	51'300		48'800		173'073.85		
456	3053.00	AG-Beiträge an Unfallversicherungen	3'900		6'100		14'455.40		
457	3055.00	AG-Beiträge an Krankentaggeldversicherungen	6'100		5'500		20'113.85		
458	3090.00	Aus- und Weiterbildung des Personals	15'000		6'000		1'880.00		
459	3100.00	Büromaterial	3'000		2'000		2'366.35		
460	3101.00	Betriebs-, Verbrauchsmaterial	3'500		3'500		5'266.19		
461	3101.01	Treibstoffe	1'800		1'800		4'548.15		
462	3101.02	Material für Aktionen	1'500		1'500		15'300.95		
463	3102.00	Drucksachen, Publikationen	1'500		1'500		1'203.70		
464	3103.00	Fachliteratur, Zeitschriften	1'000		1'000		717.40		
465	3110.00	Anschaffung Büromöbiliar, -maschinen und -geräte	1'000				673.35		

L-Nr.	Konto	Funktionale Gliederung	Budget 2024*		Budget 2023*		Rechnung 2022		Kommentar
			Aufwand	Ertrag	Aufwand	Ertrag	Aufwand	Ertrag	
466	3111.00	Anschaffung Maschinen, Geräte, Fahrzeuge	8'500				1'205.00		
467	3112.00	Dienstkleider	5'000		5'000		3'712.20		
468	3113.00	Anschaffung Hardware	3'500						LifeCycle - Bildschirme Neu Schneideplotter CHF 1'000
469	3130.00	Porti	1'500		1'500		2'233.10		
470	3130.10	Verbandsbeiträge	1'400				4'639.75		
471	3130.20	Telefongebühren, Serafe, Suisa etc.	10'000		17'000		12'308.65		
472	3130.25	Internet/Kabelanschlussgebühren			850		516.95		
473	3132.00	Honorare	30'000				17'827.15		
474	3133.00	Anbindung Einsatzzentrale an Kapo Solothurn, Informatik Nutzungsaufwand	3'500				64'200.20		
475	3134.00	Sachversicherungsprämien	5'000		6'900		6'847.90		
476	3134.50	Selbstbehalte aus Schadenereignissen					1'530.00		
477	3137.00	Verkehrsabgaben	1'000		2'400				
478	3151.00	Unterhalt Apparate, Maschinen, Geräte, Fahrzeuge, Werkzeuge	8'000		4'000		44'358.35		
479	3153.00	Unterhalt EDV-Anlagen			5'000		1'301.00		
480	3158.00	Unterhalt Software			1'800		5'565.90		
481	3161.00	Miete Kopierer	500				-565.50		
482	3161.01	Miete Schiessanlage					2'000.00		
483	3170.00	Reisekosten und Spesen	2'000		2'000		9'230.00		
484	3170.30	Korpsrapport, Korpsschiessen, Repräsentationskosten	500		500		12'563.90		
485	3180.00	Wertberichtigungen auf Forderungen					-10.00		
486	3181.00	Forderungsverluste					150.80		
487	3199.00	Übriger Betriebsaufwand	1'000				1'573.72		
488	3300.00	Abschreibungen	15'100		15'100		15'085.00		
489	3810.00	Ausserordentlicher Sach- und Betriebsaufwand					250'000.00		
490	3910.02	Interne Verrechnung Informatik Hardware	1'150		950		14'341.00		
491	3910.03	Interne Verrechnung Informatik Software	100		1'750		4'221.00		
492	3910.04	Interne Verrechnung Informatik Allgemein	11'850		24'400		25'434.00		
493	3910.21	Interne Verrechnung Werkhof (6153)	5'500		1'840		4'361.38		
494	3910.22	Interne Verrechnung Fuhrpark (6154)	500		180		337.13		
495	3910.23	Interne Verrechnung Stadtgrün (6157)			20				
496	4120.90	Taxikonzessionen		2'500		2'500		2'330.00	
497	4210.00	Gebühren für Amtshandlungen		10'000		5'000		26'431.35	
498	4240.00	Benützungsgebühren und Dienstleistungen		10'000		1'000		5'110.00	
499	4250.00	Verkäufe					6'250.00		
500	4309.00	Übriger betrieblicher Ertrag		20'000				51'957.30	
501	4611.00	Kantonsbeitrag Polizeidienst					650'000.00		
502	4611.01	Entschädigung Kanton für Rotlicht- und Radarkontrollen					4'725.00		
503	4910.11	Interne Verrechnungen Polizeiinspektorat (xxxx.3910.11)		10'000				184'834.45	Abfallinspektorat (7301)
504	<b>12</b>	<b>Rechtsprechung</b>	<b>19'790</b>	-	<b>19'800</b>		<b>14'121.96</b>		
505		Nettoergebnis		19'790		19'800		14'121.96	
506	<b>120</b>	<b>Rechtsprechung</b>	<b>19'790</b>	-	<b>19'800</b>		<b>14'121.96</b>		
507		Nettoergebnis		19'790		19'800		14'121.96	
508	<b>1201</b>	<b>Friedensrichter</b>	<b>19'790</b>	-	<b>19'800</b>		<b>14'121.96</b>		
509		Nettoergebnis		19'790		19'800		14'121.96	
510	3010.00	Löhne des Verwaltungs- und Betriebspersonals	11'500		12'200		10'829.40		
511	3050.00	AG-Beiträge AHV, IV, EO, ALV, FAK Verwaltungskosten	900		1'000		828.60		
512	3053.00	AG-Beiträge an Unfallversicherungen	100		200		28.95		
513	3055.00	AG-Beiträge an Krankentaggeldversicherungen	100		200		118.20		
514	3090.00	Aus- und Weiterbildung des Personals	40				40.00		

L-Nr.	Konto	Funktionale Gliederung	Budget 2024*		Budget 2023*		Rechnung 2022		Kommentar
			Aufwand	Ertrag	Aufwand	Ertrag	Aufwand	Ertrag	
515	3100.00	Büromaterial		50		150		46.80	
516	3113.00	Anschaffung Hardware		500					
517	3130.10	Verbandsbeiträge		200				200.00	
518	3130.20	Telefongebühren, Serafe, Suisa etc.		500		500		395.45	Preis Anpassung durch Lieferant
519	3133.00	Informatik-Nutzungsaufwand		300		250		300.56	
520	3180.00	Wertberichtigungen auf Forderungen						-130.00	
521	3181.00	Forderungsverluste						130.00	
522	3199.01	Unentgeltliche Rechtspflege		3'000		3'000			
523	3910.02	Interne Verrechnung Informatik Hardware		250		100		478.00	
524	3910.03	Interne Verrechnung Informatik Software				150		104.00	
525	3910.04	Interne Verrechnung Informatik Allgemein		2'350		2'050		752.00	
526	<b>14</b>	<b>Allgemeines Rechtswesen</b>		<b>573'700</b>	<b>518'000</b>	<b>552'080</b>	<b>491'000</b>	<b>504'370.52</b>	<b>500'254.60</b>
527		Nettoergebnis			55'700		61'080		4'115.92
528	<b>140</b>	<b>Allgemeines Rechtswesen</b>		<b>573'700</b>	<b>518'000</b>	<b>552'080</b>	<b>491'000</b>	<b>504'370.52</b>	<b>500'254.60</b>
529		Nettoergebnis			55'700		61'080		4'115.92
530	<b>1402</b>	<b>Katasteramt/Vermessungswesen</b>		<b>466'800</b>	<b>470'000</b>	<b>484'330</b>	<b>440'000</b>	<b>398'724.82</b>	<b>455'762.60</b>
531		Nettoergebnis			-3'200		44'330		57'037.78
532	3010.00	Löhne des Verwaltungs- und Betriebspersonals		290'000		291'200		247'560.50	
533	3050.00	AG-Beiträge AHV, IV, EO, ALV, FAK Verwaltungskosten		22'100		22'200		17'736.91	
534	3052.00	AG-Beiträge für Verwaltungspersonal an PK		28'900		31'300		30'533.35	
535	3053.00	AG-Beiträge an Unfallversicherungen		6'400		8'200		5'893.00	
536	3055.00	AG-Beiträge an Krankentaggeldversicherungen		3'400		3'800		2'704.40	
537	3100.00	Büromaterial		300		340		143.73	
538	3101.01	Treibstoffe		1'900		1'900		963.74	erhöhte Treibstoffpreise zu erwarten
539	3111.00	Anschaffung Maschinen, Geräte, Fahrzeuge				20'000			
540	3112.00	Dienstkleider		250		250		51.53	
541	3113.00	Anschaffung Hardware		7'000					Tablets für Aufnahme im Feld CHF 7'000
542	3130.20	Telefongebühren, Serafe, Suisa etc.		3'000		3'000		1'942.39	
543	3130.22	EDV-Service, Nachführungen		47'000		47'000		42'816.31	
544	3133.00	Informatik-Nutzungsaufwand		1'500		750		837.21	Preis Anpassung durch Lieferant Neu EGeKo Benutzer CHF 600
545	3134.00	Sachversicherungsprämien		1'000		1'000		994.60	
546	3137.00	Verkehrsabgaben		900		900		912.00	
547	3151.00	Unterhalt Apparate, Maschinen, Geräte, Fahrzeuge, Werkzeuge		2'500		1'800		2'642.01	Wartung Tachymeter
548	3180.00	Wertberichtigungen auf Forderungen						-3'599.80	
549	3199.10	Rückbuchung Vorsteuer MWST		1'000		1'000		780.77	
550	3910.02	Interne Verrechnung Informatik Hardware		700		300		1'912.00	
551	3910.03	Interne Verrechnung Informatik Software		50		600		416.00	
552	3910.04	Interne Verrechnung Informatik Allgemein		7'100		8'150		2'149.00	
553	3910.21	Interne Verrechnung Werkhof (6153)		5'200		2'590		4'198.77	
554	3910.22	Interne Verrechnung Fuhrpark (6154)		200		50		122.59	
555	3920.00	Interne Verrechnung Infrastrukturkosten (0290.4920.00)		36'400		38'000		37'013.81	
556	4240.01	Benützungsgebühren und Dienstleistungen SWG			230'000		230'000	264'320.85	
557	4240.02	Dienstleistungen für Swisscom und GAG			60'000		50'000	30'000.00	Ausbau Glasfaser
558	4910.15	Interne Verrechnungen Katasteramt (7201.3910.15)			180'000		160'000	161'441.75	
559	<b>1403</b>	<b>Marktwesen</b>		<b>106'900</b>	<b>48'000</b>	<b>67'750</b>	<b>51'000</b>	<b>105'645.70</b>	<b>44'492.00</b>
560		Nettoergebnis			58'900		16'750		61'153.70
561	3100.00	Büromaterial		1'000		1'000			
562	3110.00	Anschaffung Büromobiliar, -maschinen und -geräte		5'000		3'000		2'215.55	
563	3137.00	Verkehrsabgaben		500		500		444.00	

L-Nr.	Konto	Funktionale Gliederung	Budget 2024*		Budget 2023*		Rechnung 2022		Kommentar
			Aufwand	Ertrag	Aufwand	Ertrag	Aufwand	Ertrag	
564	3151.00	Unterhalt Apparate, Maschinen, Geräte, Fahrzeuge, Werkzeuge	500				747.00		
565	3159.00	Unterhalt übrige mobile Anlagen	300		300		678.50		
566	3910.11	Interne Verrechnung Polizeinspektorat					23'345.25		
567	3910.21	Interne Verrechnung Werkhof (6153)	92'600		58'510		73'919.02		
568	3910.22	Interne Verrechnung Fuhrpark (6154)	7'000		4'440		4'296.38		
569	4120.90	Plakatgebühren		5'000		5'000	5'555.00		
570	4120.91	Marktgebühren		32'000		32'000	28'247.00		
571	4240.00	Mietertrag Standmaterial		11'000		14'000	10'690.00		
572	<b>15</b>	<b>Feuerwehr</b>	<b>981'110</b>	<b>1'019'250</b>	<b>1'039'640</b>	<b>1'007'700</b>	<b>847'110.19</b>	<b>1'048'358.46</b>	
573		Nettoergebnis		-38'140		31'940	201'248.27		
574	<b>150</b>	<b>Feuerwehr</b>	<b>981'110</b>	<b>1'019'250</b>	<b>1'039'640</b>	<b>1'007'700</b>	<b>847'110.19</b>	<b>1'048'358.46</b>	
575		Nettoergebnis		-38'140		31'940	201'248.27		
576	<b>1500</b>	<b>Feuerwehr</b>	<b>981'110</b>	<b>1'019'250</b>	<b>1'039'640</b>	<b>1'007'700</b>	<b>847'110.19</b>	<b>1'048'358.46</b>	
577		Nettoergebnis		-38'140		31'940	201'248.27		
578	3010.00	Löhne Stab, Hilfskräfte	241'000		267'000		238'039.35		
579	3010.02	Feuerwehrgeld	220'000		220'000		208'905.50	10-Jahresdurchschnitt	
580	3010.09	Lohnrückerstattungen					-3'675.00		
581	3050.00	AG-Beiträge AHV, IV, EO, ALV, FAK Verwaltungskosten	18'300		20'300		18'773.85		
582	3052.00	AG-Beiträge für Verwaltungspersonal an PK	24'000		28'700		22'302.00		
583	3053.00	AG-Beiträge an Unfallversicherungen	1'900		3'700		1'796.80		
584	3055.00	AG-Beiträge an Krankentaggeldversicherungen	2'800		3'500		2'435.50		
585	3090.00	Aus- und Weiterbildung des Personals	35'000		35'000		18'756.97		
586	3099.00	Übriger Personalaufwand, ärztliche Kontrollen, Verabschiedungen	8'500		9'500		5'125.88		
587	3100.00	Büromaterial	1'100		1'100		665.70		
588	3101.00	Betriebs-, Verbrauchsmaterial	9'100		9'100		8'665.25		
589	3101.01	Treibstoffe	12'000		12'000		8'813.65	abhängig von Benzinpreis	
590	3102.00	Drucksachen, Publikationen	1'350		1'350		330.00		
591	3103.00	Fachliteratur, Zeitschriften	2'000		2'000		1'454.50		
592	3110.00	Anschaffung Büromobiliär, -maschinen und -geräte	1'200		1'200		3'005.60		
593	3111.00	Anschaffung Maschinen, Geräte, Fahrzeuge	11'000		16'100		16'145.95	Pagerersatz ca 12 x 450.- inkl. Programmierung	
594	3112.00	Dienstkleider	16'000		16'000		17'322.12	12 x Brandschutzausrüstung	
595	3113.00	Anschaffung Hardware	3'500					LifeCycle - Notebook, Bildschirme	
596	3120.00	Strom, Wasser, Heizmaterial	50'000		60'000		47'535.35		
597	3120.10	Entsorgungskosten	150						
598	3130.00	Porti	490		490		698.10		
599	3130.10	Verbandsbeiträge	3'400		3'400		2'795.00		
600	3130.20	Telefongebühren, Alarmzentrale	17'800		17'800		11'317.50		
601	3130.25	Internet/Kabelanschlussgebühren	2'200		2'200		1'140.40		
602	3130.30	Dienstleistungen Dritter, Unfallautos	3'000		2'940		2'429.50	Nur wenn keine Gratisfahrzeuge verfügbar	
603	3133.00	Informatik-Nutzungsaufwand	1'200		500		601.06	Preisanpassung durch Lieferant Neu EGeKo Benutzer CHF 600 GRKB3543 vom 1.3.2023, Software "Einsatzplanung"	
604	3133.03	Informatik-Nutzungsaufwand Einsatzplanung	5'450						
605	3134.00	Sachversicherungsprämien	14'500		13'500		13'423.57		
606	3137.00	Verkehrsabgaben	6'000		5'200		4'704.00		
607	3144.00	Ord. Unterhalt Hochbauten, Gebäude	8'000		7'840		7'594.60	Normbetrag CHF 8'000	
608	3151.00	Unterhalt Apparate, Maschinen, Geräte, Fahrzeuge, Werkzeuge	68'000		79'500		55'246.10		
609	3160.00	Miete Immobilien	3'720		3'720		2'720.00	AEK Mietzins entfällt 2023 und 2024	
610	3170.00	Reisekosten und Spesen, div. Verpflegung	3'500		3'430		3'351.10		

L-Nr.	Konto	Funktionale Gliederung	Budget 2024*		Budget 2023*		Rechnung 2022		Kommentar
			Aufwand	Ertrag	Aufwand	Ertrag	Aufwand	Ertrag	
611	3170.30	Schlussrapport, Hauptübung und Repräsentationskosten	15'000		12'200		15'708.90		
612	3180.00	Wertberichtigungen auf Forderungen					213.15		
613	3181.00	Forderungsverluste Feuerwehrpflichtersatz	30'000		30'000		-5'035.28		
614	3199.00	Übriger Betriebsaufwand					568.65		
615	3300.00	Abschreibungen	107'000		107'100		76'036.00		
616	3300.25	Abschreibungen (HRM1)	25'100		25'100		25'058.80		
617	3910.02	Interne Verrechnung Informatik Hardware	450		150		1'457.90		
618	3910.03	Interne Verrechnung Informatik Software	50		300		312.00		
619	3910.04	Interne Verrechnung Informatik Allgemein	4'750		4'050		1'970.00		
620	3910.11	Interne Verrechnung Polizeiinspektorat					6'266.20		
621	3910.21	Interne Verrechnung Werkhof (6153)	2'500		12'460		2'072.67		
622	3910.22	Interne Verrechnung Fuhrpark (6154)	100		1'210		61.30		
623	4200.00	Feuerwehrpflichtersatzabgaben		910'000		910'000		940'102.21	
624	4200.10	Feuerwehrpflichtersatzabgaben aus Altsystem						104.75	
625	4240.00	Benützungsgebühren und Dienstleistungen		9'000		8'000		10'936.00	
626	4260.00	Rückerstattungen für Brandmeldeanlagen		16'500		16'200		17'000.00	
627	4270.00	Bussen		1'500		1'500			
628	4290.00	Eingang abgeschriebene Forderungen		3'000		3'000		2'684.85	
629	4309.00	Übriger betrieblicher Ertrag		9'250				9'250.00	
630	4631.00	Beiträge SGV		20'500		20'500		17'402.35	
631	4631.02	Kantonsbeitrag Strassenrettung		24'000		24'000		24'040.00	
632	4631.04	Kantonsbeitrag Rettung, Brand, Wassertransport		23'000		22'000		23'910.00	
633	4830.00	Ausserordentliche verschiedene Erträge						245.00	
634	4930.02	Interne Verrechnung Wasser, Heizung (2170.3930.02)		2'500		2'500		2'683.30	
635	<b>16</b>	<b>Verteidigung</b>	<b>973'190</b>	<b>489'190</b>	<b>849'537</b>	<b>414'607</b>	<b>895'383.26</b>	<b>412'706.73</b>	
636		Nettoergebnis		484'000		434'930		482'676.53	
637	<b>161</b>	<b>Militärische Verteidigung</b>	<b>191'670</b>	<b>48'620</b>	<b>110'250</b>	<b>24'820</b>	<b>120'303.40</b>	<b>29'590.50</b>	
638		Nettoergebnis		143'050		85'430		90'712.90	
639	<b>1610</b>	<b>Quartieramt</b>	<b>29'500</b>	<b>800</b>	<b>29'500</b>	<b>800</b>	<b>29'018.00</b>	<b>880.70</b>	
640		Nettoergebnis		28'700		28'700		28'137.30	
641	3101.00	Betriebs-, Verbrauchsmaterial	500		500				
642	3930.00	Interne Verrechnung Betriebskostenanteil Zivilschutz (1620.4930.00)	29'000		29'000		29'018.00		
643	4472.00	Einquartierungen von Privaten		800		800		880.70	
644	<b>1612</b>	<b>Schiessanlagen</b>	<b>162'170</b>	<b>47'820</b>	<b>80'750</b>	<b>24'020</b>	<b>91'285.40</b>	<b>28'709.80</b>	
645		Nettoergebnis		114'350		56'730		62'575.60	
646	3120.10	Entsorgungskosten	100		100		25.00		
647	3134.00	Sachversicherungsprämien	2'200		2'100		2'001.15		
648	3144.00	Ord. Unterhalt Hochbauten, Gebäude	94'000		11'000		28'598.80		Normbetrag CHF 4'000 Blenden in Stahl 300 / 50 / 25m CHF 40'000 Ersatz Storen durch Tore CHF 50'000
649	3160.00	Miete und Pacht Liegenschaften	33'000		32'200		32'178.60		
650	3169.00	Miete Maschinen, Fahrzeuge	1'570		1'570		1'368.65		
651	3300.00	Abschreibungen	6'400		6'400		6'201.20		
652	3636.00	Beitrag an VSGB	3'000		3'000		3'000.00		
653	3910.21	Interne Verrechnung Werkhof (6153)	10'300		12'440		8'248.68		
654	3910.22	Interne Verrechnung Fuhrpark (6154)	5'100		6'160		3'078.86		
655	3910.23	Interne Verrechnung Stadtgrün (6157)	6'500		5'780		6'584.46		
656	4240.00	Betriebskostenanteil VSGB		500		500		478.00	
657	4470.00	Pacht- und Mietzinse Liegenschaften VV		2'520		2'520			
658	4612.00	Betriebskostenanteil Gemeinden		40'000		21'000		28'231.80	
659	4631.00	Beiträge vom Kanton		4'800					



L-Nr.	Konto	Funktionale Gliederung	Budget 2024*		Budget 2023*		Rechnung 2022		Kommentar
			Aufwand	Ertrag	Aufwand	Ertrag	Aufwand	Ertrag	
660	<b>162</b>	<b>Zivile Verteidigung</b>	<b>781'520</b>	<b>440'570</b>	<b>739'287</b>	<b>389'787</b>	<b>775'079.86</b>	<b>383'116.23</b>	
661		<i>Nettoergebnis</i>		340'950		349'500		391'963.63	
662	<b>1620</b>	<b>Zivilschutz</b>	<b>398'950</b>	<b>58'000</b>	<b>383'000</b>	<b>33'500</b>	<b>425'928.63</b>	<b>33'965.00</b>	
663		<i>Nettoergebnis</i>		340'950		349'500		391'963.63	
664	3000.00	Tag- und Sitzungsgelder an Behörden und Kommissionen	600		600				
665	3010.00	Löhne des Verwaltungs- und Betriebspersonals	91'100		86'800		126'620.45		
666	3010.09	Lohnrückerstattungen					-3'931.05		
667	3050.00	AG-Beiträge AHV, IV, EO, ALV, FAK Verwaltungskosten	7'000		6'600		7'687.85		
668	3052.00	AG-Beiträge für Verwaltungspersonal an PK	9'100		9'300		12'091.35		
669	3053.00	AG-Beiträge an Unfallversicherungen	700		1'200		819.10		
670	3055.00	AG-Beiträge an Krankentaggeldversicherungen	1'100		1'200		1'173.20		
671	3090.00	Aus- und Weiterbildung des Personals					-6.55		
672	3101.00	Betriebs-, Verbrauchsmaterial	500		550				
673	3110.00	Anschaffung Büromobiliar, -maschinen und -geräte	150		150				
674	3111.00	Anschaffung Maschinen, Geräte, Fahrzeuge	3'000		2'000				
675	3113.00	Anschaffung Hardware	12'000						LifeCycle - Notebooks, Bildschirme Neu "Server" CHF 5'000
676	3120.00	Strom, Wasser, Heizmaterial	20'000		32'000		16'513.95		
677	3130.20	Telefongebühren, Serafe, Suisa etc.	500		500		394.05		
678	3130.25	Internet/Kabelanschlussgebühren	1'500						
679	3133.00	Informatik-Nutzungsaufwand	600						Neu eGeKo Benutzer CHF 600
680	3134.00	Sachversicherungsprämien	5'300		5'100		5'059.90		
681	3144.00	Unterhalt Anlagen, Schutzräume	3'500		11'500		47'434.40		
682	3161.00	Miete Kopierer	500		500		490.00		
683	3300.00	Planmässige Abschreibungen VV	4'000		3'700		3'904.00		
684	3612.00	Kostenanteile an RZSO, Grenchen	234'270		216'100		205'549.98		berechnet por Einwohner nach Schlüssel
685	3910.02	Interne Verrechnung Informatik Hardware	300		150		797.00		
686	3910.03	Interne Verrechnung Informatik Software	30		250		173.00		
687	3910.04	Interne Verrechnung Informatik Allgemein	3'200		3'400		1'158.00		
688	3910.21	Interne Verrechnung Werkhof (6153)			600				
689	3910.22	Interne Verrechnung Fuhrpark (6154)			800				
690	4309.00	Übriger betrieblicher Ertrag, Arbeiten für Dritte		29'000		4'500		4'797.00	
691	4830.00	Ausserordentliche verschiedene Erträge						150.00	
692	4930.00	Interne Verrechnung von Betriebs- und Verwaltungskosten (1610.3930.00)		29'000		29'000		29'018.00	
693	<b>1626</b>	<b>Regionale Zivilschutzorganisation SF</b>	<b>382'570</b>	<b>382'570</b>	<b>356'287</b>	<b>356'287</b>	<b>349'151.23</b>	<b>349'151.23</b>	
694		<i>Nettoergebnis</i>		-					
695	3010.00	Löhne des Verwaltungs- und Betriebspersonals	174'400		172'000		175'673.60		
696	3010.09	Lohnrückerstattungen	-10'000		-13'000		-6'552.15		
697	3050.00	AG-Beiträge AHV, IV, EO, ALV, FAK Verwaltungskosten	13'300		13'100		12'719.35		
698	3052.00	AG-Beiträge für Verwaltungspersonal an PK	17'300		18'500		19'974.20		
699	3053.00	AG-Beiträge an Unfallversicherungen	1'400		2'400		1'336.60		
700	3055.00	AG-Beiträge an Krankentaggeldversicherungen	2'100		2'300		1'914.25		
701	3090.00	Aus- und Weiterbildung des Personals, WK und Ausbildungskurse, Einsätze	53'800		35'927		39'512.95		
702	3099.00	Übriger Personalaufwand			2'000		1'617.59		
703	3100.00	Büromaterial	1'500		1'500		1'373.15		
704	3101.00	Betriebs-, Verbrauchsmaterial	4'500		4'500		1'920.46		
705	3101.01	Treibstoffe	8'000		8'000		7'052.80		
706	3101.02	Material für Aktionen, Ausstellungen	2'000						
707	3103.00	Fachliteratur, Zeitschriften	600		600		568.00		
708	3110.00	Anschaffung Büromobiliar, -maschinen und -geräte	200		150		123.60		



L-Nr.	Konto	Funktionale Gliederung	Budget 2024*		Budget 2023*		Rechnung 2022		Kommentar
			Aufwand	Ertrag	Aufwand	Ertrag	Aufwand	Ertrag	
709	3111.00	Anschaffung Maschinen, Geräte, Fahrzeuge	11'000		11'000		6'695.10		
710	3112.00	Dienstkleider	11'000		7'500		3'513.50		
711	3120.00	Strom, Wasser, Energie	2'000		2'500		2'000.00		
712	3120.10	Entsorgungskosten	200		200		119.20		
713	3130.00	Porti	2'300		1'600		2'056.50		
714	3130.10	Verbandsbeiträge	800		800		650.65		
715	3130.20	Telefongebühren, Serafe, Suisa etc.	4'500		4'500		4'105.50		
716	3130.30	Dienstleistungen Dritter	1'000		1'000				
717	3132.00	Honorare externe Berater, Gutachter, Fachexperten etc.					4'846.50		
718	3133.00	Informatik-Nutzungsaufwand	1'200		1'050		1'071.47		
719	3134.00	Sachversicherungsprämien	6'100		6'100		6'126.90		
720	3137.00	Verkehrsabgaben	4'100		4'200		4'040.00		
721	3144.00	Unterhalt Anlagen, Schutzräume	11'000		11'000		9'944.10		
722	3150.00	Unterhalt Büromöbel und -geräte	600		150		448.05		
723	3151.00	Unterhalt Apparate, Maschinen, Geräte, Fahrzeuge, Werkzeuge	13'000		13'000		6'429.70		
724	3161.00	Miete Kopierer	1'000		1'000		980.00		
725	3170.00	Reisekosten und Spesen	500		300				
726	3910.02	Interne Verrechnung Informatik Hardware	600		250		1'593.00		
727	3910.03	Interne Verrechnung Informatik Software	70		500		347.00		
728	3910.04	Interne Verrechnung Informatik Allgemein	6'300		6'800		2'317.00		
729	3910.21	Interne Verrechnung Werkhof (6153)	7'500		6'060		5'986.69		
730	3910.22	Interne Verrechnung Fuhrpark (6154)	100		200		45.97		
731	3920.00	Interne Verrechnung Infrastrukturkosten (0290.4920.00)	18'600		18'600		18'600.00		
732	3930.00	Interne Verrechnung von Betriebs- und Verwaltungskosten (0229.4930.00)	10'000		10'000		10'000.00		
733	4250.00	Verkäufe						9'304.00	
734	4309.00	Übriger betrieblicher Ertrag, Arbeiten für Dritte		4'000		4'500		3'547.95	
735	4612.00	Kostenanteile Vertrags-Gemeinden RZSO Grenchen, Bettlach, Selzach		345'270		318'487		302'949.28	
736	4630.00	Beiträge vom Bund		24'800		24'800		24'800.00	
737	4631.00	Beiträge vom Kanton						1'485.00	
738	4990.00	Übrige interne Verrechnungen (6153.3990.00)		8'500		8'500		7'065.00	
739	<b>2</b>	<b>BILDUNG</b>	<b>34'421'320</b>	<b>9'054'100</b>	<b>33'794'540</b>	<b>8'701'670</b>	<b>37'139'705.46</b>	<b>8'702'609.47</b>	
740		Nettoergebnis		25'367'220		25'092'870		28'437'095.99	
741	<b>21</b>	<b>Obligatorische Schule</b>	<b>33'028'520</b>	<b>9'049'500</b>	<b>32'186'640</b>	<b>8'697'070</b>	<b>35'128'757.49</b>	<b>8'702'609.47</b>	
742		Nettoergebnis		23'979'020		23'489'570		26'426'148.02	
743	<b>211</b>	<b>Eingangsstufe</b>	<b>3'721'900</b>	<b>949'300</b>	<b>3'716'800</b>	<b>971'400</b>	<b>3'358'879.59</b>	<b>965'294.20</b>	
744		Nettoergebnis		2'772'600		2'745'400		2'393'585.39	
745	<b>2110</b>	<b>Kindergarten</b>	<b>3'721'900</b>	<b>949'300</b>	<b>3'716'800</b>	<b>971'400</b>	<b>3'358'879.59</b>	<b>965'294.20</b>	
746		Nettoergebnis		2'772'600		2'745'400		2'393'585.39	
747	3020.00	Löhne der Lehrpersonen	2'991'300		2'875'600		2'659'616.75		Anteil Teuerung: CHF 41'300
748	3020.09	Lohnrückerstattungen			-10'000		-31'919.60		
749	3020.10	Löhne Stellvertretungen	65'000		72'000		60'442.85		
750	3050.00	AG-Beiträge AHV, IV, EO, ALV, FAK Verwaltungskosten					-1'479.25		
751	3050.01	AG-Beiträge AHV, IV, EO, ALV, FAK Verwaltungskosten Schulen	210'000		225'000		205'694.90		
752	3052.01	AG-Beiträge Lehrerschaft an PK	250'000		275'000		241'440.55		
753	3053.00	AG-Beiträge an Unfallversicherungen					0.15		
754	3053.01	AG-Beiträge an Unfallversicherungen Schulen	8'000		8'300		7'136.55		
755	3055.01	AG-Beiträge an Krankentaggeldversicherungen Schulen	3'700		3'700		3'550.50		
756	3064.00	Überbrückungsrenten	9'600		22'000				

L-Nr.	Konto	Funktionale Gliederung	Budget 2024*		Budget 2023*		Rechnung 2022		Kommentar
			Aufwand	Ertrag	Aufwand	Ertrag	Aufwand	Ertrag	
757	3090.00	Aus- und Weiterbildung des Personals	14'000		8'000		590.00		Nachholbedarf aufgrund Vakanzen SL
758	3091.00	Personalrekrutierung	700		750		400.75		Für Stv.-Inserate
759	3100.00	Büromaterial					1'964.70		Beim Schulmaterial budgetiert
760	3104.00	Schulmaterial	66'500		66'600		58'103.57		Für 17 Kindergärten, Inkl. Büromaterial und Unterrichtsgeräte
761	3110.10	Anschaffung Schulmobiliar	2'000						Arbeitsteppiche, Stellwandbeine, Regale, Bürostuhl
762	3113.00	Anschaffung Hardware			10'000				
763	3130.00	Porti	120		120		114.60		Für 17 Kindergärten
764	3130.20	Telefongebühren, Serafe, Suisa etc.	2'000		2'000		852.75		
765	3130.25	Internet/Kabelanschlussgebühren	13'000		13'000				
766	3130.31	Dolmetscherdienste / Übersetzungen	2'200		2'000		2'139.80		Für 17 Kindergärten, mehr Einsätze/Übersetzungen
767	3132.00	Honorare externe Berater, Gutachter, Fachexperten etc.	1'000				490.00		Honorar für Weiterbildungen
768	3132.30	Fachbegleitung zum Berufseinstieg			8'000				
769	3150.00	Unterhalt Mobiliar	1'000				560.00		Mulde für den KG Bodenrain
770	3160.00	Miete Schulkokale	56'000		110'000		129'905.65		Miete für KG Freimatt, KG Perron3
771	3170.00	Reisekosten und Spesen	1'700		1'700		442.00		17 Kindergärten, WB abhängig
772	3170.10	Projektstage, Veranstaltungen	4'150		1'800		939.25		Beitrag an Schulreisen (da keine Papiersammlung), Elternveranstaltungen
773	3170.20	Schülertransporte Staad	1'900		3'200		773.10		Ein Kind aus Staad (Kosten werden vom Kanton rückvergütet)
774	3910.05	Interne Verrechnung Schulinformatik	18'030		18'030		17'120.02		17 Geräte
775	4631.00	Beiträge vom Kanton, Schülerpauschalen		947'300		968'500		964'324.35	Berechnet nach Schülerpauschalen (FILA), Ein Kind aus Staad
776	4631.11	Kantonsbeitrag für Weiterbildungen, Kurse etc. der Lehrpersonen		2'000		2'900		969.85	
777	<b>212</b>	<b>Primarstufe</b>	<b>12'317'620</b>	<b>4'169'600</b>	<b>11'927'520</b>	<b>3'926'680</b>	<b>11'596'657.01</b>	<b>3'967'028.35</b>	
778		<i>Nettoergebnis</i>		<i>8'148'020</i>		<i>8'000'840</i>		<i>7'629'628.66</i>	
779	<b>2120</b>	<b>Primarschule</b>	<b>12'317'620</b>	<b>4'169'600</b>	<b>11'927'520</b>	<b>3'926'680</b>	<b>11'596'657.01</b>	<b>3'967'028.35</b>	
780		<i>Nettoergebnis</i>		<i>8'148'020</i>		<i>8'000'840</i>		<i>7'629'628.66</i>	
781	3010.00	Löhne der Bibliotheksdienste	14'000		14'000		8'520.00		
782	3010.09	Lohnrückerstattungen					-11'245.99		
783	3020.00	Löhne der Lehrpersonen	9'430'200		9'084'000		8'905'769.55		Anteil Teuerung: CHF 130'200
784	3020.09	Lohnrückerstattungen	-100'000		-100'000		-133'532.80		
785	3020.10	Löhne Stellvertretungen	257'000		257'000		273'989.80		
786	3049.00	Zulagen Tonbrennen	900		900		870.00		
787	3050.00	AG-Beiträge AHV, IV, EO, ALV, FAK Verwaltungskosten					-6'809.25		
788	3050.01	AG-Beiträge AHV, IV, EO, ALV, FAK Verwaltungskosten Schulen	705'000		700'000		697'793.00		
789	3052.01	AG-Beiträge Lehrerschaft an PK	850'000		890'000		807'730.65		
790	3053.00	AG-Beiträge an Unfallversicherungen					0.10		
791	3053.01	AG-Beiträge an Unfallversicherungen Schulen	26'000		27'000		24'404.15		
792	3055.01	AG-Beiträge an Krankentaggeldversicherungen Schulen	10'000		10'000		9'788.07		
793	3064.00	Überbrückungsrenten	60'500		107'000		135'530.25		
794	3090.00	Aus- und Weiterbildung des Personals	40'000		30'000		28'753.05		Nachholbedarf aufgrund Vakanzen SL
795	3091.00	Personalrekrutierung	2'500		1'500		2'343.25		Für Stv.-Inserate
796	3099.00	Übriger Personalaufwand					1'289.25		
797	3100.00	Büromaterial					2'031.35		Beim Schulmaterial budgetiert
798	3103.00	Fachliteratur, Zeitschriften	1'500		1'400		1'500.45		Abos für Lehrerzimmer (3 Schulkreise)
799	3103.01	Bücher, Zeitschriften für Schülerbibliotheken	7'000		7'700		6'908.90		Schulbibliotheken (3 Schulkreise)
800	3104.00	Schulmaterial	300'000		278'000		280'047.44		Im 2024 wird voraussichtlich eine neue Klasse eröffnet, Softwarekosten, Inkl. Büromaterial
801	3104.01	Schulmaterial Gestalten	66'000		66'000		66'728.82		Gestalten I CHF 35'000 Gestalten II CHF 31'000

L-Nr.	Konto	Funktionale Gliederung	Budget 2024*		Budget 2023*		Rechnung 2022		Kommentar
			Aufwand	Ertrag	Aufwand	Ertrag	Aufwand	Ertrag	
802	3110.10	Anschaffung Schulmobiliar	18'000						Bürostühle, Regale, Schiebetürenschränk, Hocker, Pulte, Stühle, Holzbänke-Set, Trennwände, Servierwagen, Papiertrockenständer, Ballsitzkissen
803	3111.11	Anschaffung Unterrichtsgeräte, Turngeräte, Instrumente	6'000						Aktenvernichter, Körpermodelle, Steckbretter, Bewegte Mathematik, Pausenspiele, Schleichtiere, Magnetische Wendeplättchen, Rechenbrett, Holzwürfel, Intuitibrix, Bee Bot, Leuchtrekorder, Boomwhackers, Rollenschneidemaschine, Papierschneidemaschine, Ohr-Modell, Arbeitsplatte
804	3111.12	Anschaffungen Werken	14'000						Längenmasse, Rotierendes Sonnensystem Dekupiersäge, Scheibenschleifmaschine, Diverse Werkzeuge, Staubsauger, Akkubohrer, Heissluftföhn, Schneidmatten, Cutter, Nähmaschinen, Bohrmaschine, Dampfbügeleisen
805	3130.00	Porti	1'000		1'000		968.50		
806	3130.20	Telefongebühren, Serafe, Suisa etc.	5'000		5'000		8'572.30		
807	3130.31	Dolmetscherdienste / Übersetzungen	5'700		4'000		5'613.20		Mehr Einsätze/Übersetzungen
808	3132.01	Honorare	2'000				1'870.00		Weiterbildungen (Leistungserbringer eine Person, keine Firma)
809	3132.30	Fachbegleitung zum Berufseinstieg			8'000				
810	3150.00	Unterhalt Mobiliar	1'500		1'500				Pro Schulkreis CHF 500
811	3151.00	Unterhalt Maschinen, Geräte, Werkzeuge	8'900		8'900		6'267.00		Service Nähmaschinen, Scheren schleifen
812	3161.00	Miete Kopierer	22'000		22'000		24'790.20		Für 3 Schulkreise
813	3170.00	Reisekosten und Spesen	15'000		10'000		11'183.94		Inkl. Transporte Prägelz und Leiterentschädigungen, WB abhängig
814	3170.10	Projektstage, Veranstaltungen	9'100		4'600		5'124.00		Beitrag an Schulreisen (da keine Papiersammlung bis zur 5. Klasse), Elternrat, Schülerrat
815	3170.20	Schülertransporte	8'800		9'500		8'315.55		Ein Kind vom Chappeli und drei Kinder aus Staad (Kosten werden vom Kanton rückvergütet)
816	3171.03	Beiträge an Schulverlegungen	4'500		4'300				SnowDays
817	3171.10	Aufwendungen Sommer-, Wintersportlager, Musiklager	6'000		6'000		3'624.00		Für zwei Klassen welche im 2024 ein Skilager durchführen
818	3199.00	Übriger Betriebsaufwand					4'205.54		
819	3910.05	Interne Verrechnung Schulinformatik	465'520		382'720		365'562.74		361 Geräte
820	3910.12	Interne Verrechnung Lagerkosten Prägelz (3423.4910.12)	54'000		85'500		48'150.00		12 Lager
821	4231.00	Elternbeiträge Klassenlager		30'000		47'500		23'587.50	12 Lager
822	4309.00	Übriger betrieblicher Ertrag					2'695.40		
823	4502.00	Entnahme aus Stiftungen					15'000.00		
824	4630.00	Lagerbeitrag Jugend und Sport				80			SnowDays
825	4631.00	Beiträge vom Kanton, Schülerpauschalen		4'123'300		3'859'600		3'909'115.35	Berechnet nach Schülerpauschalen
826	4631.10	Kantonsbeitrag für Schülertransporte, Kosten Bergkinder und Begabtenförderung		8'800		9'500		9'282.05	Ein Kind vom Chappeli und drei Kinder aus Staad
827	4631.11	Kantonsbeitrag für Weiterbildungen, Kurse etc. der Lehrpersonen		7'500		10'000		7'348.05	
828	<b>213</b>	<b>Sekundarstufe I</b>	<b>7'670'850</b>	<b>2'520'700</b>	<b>7'388'690</b>	<b>2'542'000</b>	<b>7'025'304.41</b>	<b>2'469'560.20</b>	
829		<i>Nettoergebnis</i>		<i>5'150'150</i>		<i>4'846'690</i>		<i>4'555'744.21</i>	
830	<b>2130</b>	<b>Sekundarstufe</b>	<b>7'670'850</b>	<b>2'520'700</b>	<b>7'388'690</b>	<b>2'542'000</b>	<b>7'025'304.41</b>	<b>2'469'560.20</b>	
831		<i>Nettoergebnis</i>		<i>5'150'150</i>		<i>4'846'690</i>		<i>4'555'744.21</i>	
832	3020.00	Löhne der Lehrpersonen	5'475'600		5'397'000		5'124'432.55		Anteil Teuerung: CHF 75'600
833	3020.09	Lohnrückerstattungen	-25'000		-30'000		-22'695.40		
834	3020.10	Löhne Stellvertretungen	46'000		52'000		14'080.30		
835	3050.00	AG-Beiträge AHV, IV, EO, ALV, FAK Verwaltungskosten					-651.10		
836	3050.01	AG-Beiträge AHV, IV, EO, ALV, FAK Verwaltungskosten Schulen	450'000		400'000		392'262.35		

L-Nr.	Konto	Funktionale Gliederung	Budget 2024*		Budget 2023*		Rechnung 2022		Kommentar
			Aufwand	Ertrag	Aufwand	Ertrag	Aufwand	Ertrag	
837	3052.01	AG-Beiträge Lehrerschaft an PK	560'000		550'000		550'320.85		
838	3053.00	AG-Beiträge an Unfallversicherungen					43.90		
839	3053.01	AG-Beiträge an Unfallversicherungen Schulen	15'000		15'000		13'803.15		
840	3055.00	AG-Beiträge an Krankentaggeldversicherungen					60.85		
841	3055.01	AG-Beiträge an Krankentaggeldversicherungen Schulen	6'100		6'000		5'865.75		
842	3064.00	Überbrückungsrenten	5'400		15'000		6'453.00		
843	3090.00	Aus- und Weiterbildung des Personals	27'000		27'000		9'797.75		Nachholbedarf aufgrund Vakanzen SL
844	3091.00	Personalrekrutierung	1'500		900		395.10		Für Stv.-Inserate
845	3099.00	Übriger Personalaufwand					54.50		
846	3100.00	Büromaterial					2'864.05		Beim Schulmaterial budgetiert
847	3103.00	Bücher, Zeitschriften für Lehrer-Bibliothek	1'500		1'650		1'352.50		Abos für Lehrerzimmer (3 Lehrerzimmer)
848	3104.00	Schulmaterial	145'000		170'000		133'224.41		
849	3104.01	Schulmaterial Gestalten	34'000		36'000		34'006.22		Gestalten I CHF 16'000 Gestalten II CHF 18'000
850	3104.02	Schulmaterial, Lebensmittel Hauswirtschaft	73'000		73'000		65'551.54		Lehrmittelpreise sind markant gestiegen, Tiptopf darf nicht kostenlos an die Schüler/-innen abgegeben werden
851	3110.10	Anschaffung Schulmobiliar	300						Bürostuhl
852	3111.11	Anschaffung Unterrichtsgeräte, Turngeräte, Instrumente	3'500						Headsets (Theater), Bassverstärker, Akustische Gitarren, Rahmentrommel, Theaterrequisiten, Ladegerät
853	3111.12	Anschaffungen Gestalten	4'800						Nähmaschinen, Akkubohrmaschine, Tischbohrmaschine, Gehrungsanschlag
854	3111.13	Anschaffungen Hauswirtschaft	6'000						Servierwagen, Diverses für 4 Schulküchen
855	3113.00	Anschaffung Hardware					13'635.70		
856	3130.00	Porti	1'000		1'000		968.15		
857	3130.20	Telefongebühren, Serafe, Suisa etc.	4'000		4'000		2'485.05		
858	3130.31	Dolmetscherdienste / Übersetzungen	10'000		500		10'713.90		Mehr Einsätze/Übersetzungen
859	3150.00	Unterhalt Mobiliar	1'000				516.60		Reparaturen Pulte
860	3151.00	Unterhalt Maschinen, Geräte, Werkzeuge	5'000		6'000		3'094.10		Service Nähmaschinen, Scheren schleifen, Unterhalt Musikinstrumente, Revisionen Maschinen (Holz- und Metallwerkstatt)
861	3159.00	Unterhalt Sport-Ausrüstungen	1'000		1'000				20 Snowblades schleifen
862	3161.00	Miete Kopierer	23'000		23'000		23'685.85		Für 4 Kopierräume
863	3170.00	Reisekosten und Spesen	6'500		5'800		4'406.98		Inkl. Transporte Prägeln und Leiterentschädigungen, WB abhängig
864	3170.10	Projekttag, Veranstaltungen	20'000		24'000		31'170.50		Exkursionen, Projektwochen, Sporttag, CS Cup, Ausflüge, Museumsbesuch, Gastvortrag, Sensibilisierungsprogramme Herbst, Theaterprojekte, Konzerte
865	3170.21	Schülertransporte, Verpflegung Begabtenförderung	32'000		20'800		25'147.00		Die Kosten werden vom Kanton rückvergütet
866	3171.10	Aufwendungen Sommer-, Wintersportlager	110'000		147'000		9'361.20		
867	3199.00	Übriger Betriebsaufwand	1'000		1'000		21.80		Aus Abrechnung separater Schulkonten
868	3611.00	Beitrag an Kanton für gymn. Unterricht in der oblig. Schulzeit	288'600		167'400		302'846.10		26 Schüler/-innen
869	3612.00	Schulgelder an andere Gemeinden	31'800		32'200		25'008.10		2 Schüler/-innen besuchen die Talentförderklasse
870	3910.05	Interne Verrechnung Schulinformatik	297'250		227'940		220'546.11		220 Geräte
871	3910.12	Interne Verrechnung Lagerkosten Prägeln (3423.4910.12)	9'000		13'500		20'475.00		2 Lager
872	4231.00	Elternbeiträge Klassenlager		55'000		57'500	9'862.50		Skilager, 2 Lager
873	4309.00	Übriger betrieblicher Ertrag					430.75		Elektronische Zeitmessung Sporttag
874	4502.00	Entnahme aus Stiftungen		1'000		16'000	4'500.00		
875	4612.00	Schulgelder von anderen Gemeinden		376'600		394'300	455'008.60		Schüler/-innen aus Bettlach und Selzach
876	4630.00	Lagerbeitrag Jugend und Sport		11'000		11'000			Skilager
877	4631.00	Beiträge vom Kanton, Schülerpauschalen		2'045'100		2'040'400	1'973'201.35		Berechnet nach Schülerpauschalen
878	4631.10	Kantonsbeitrag für Schülertransporte, Kosten Bergkinder und Begabtenförderung		32'000		20'800	26'557.00		

L-Nr.	Konto	Funktionale Gliederung	Budget 2024*		Budget 2023*		Rechnung 2022		Kommentar
			Aufwand	Ertrag	Aufwand	Ertrag	Aufwand	Ertrag	
879	4631.11	Kantonsbeitrag für Weiterbildungen, Kurse etc. der Lehrpersonen, sonstige Beiträge				2'000			
880	<b>214</b>	<b>Musikschulen</b>	<b>849'950</b>	<b>345'700</b>	<b>792'700</b>	<b>351'300</b>	<b>802'877.10</b>	<b>344'960.00</b>	
881		Nettoergebnis		504'250		441'400		457'917.10	
882	<b>2140</b>	<b>Musikschulen</b>	<b>849'950</b>	<b>345'700</b>	<b>792'700</b>	<b>351'300</b>	<b>802'877.10</b>	<b>344'960.00</b>	
883		Nettoergebnis		504'250		441'400		457'917.10	
884	3020.00	Löhne der Lehrpersonen	659'100		647'500		638'887.00		Anteil Teuerung: CHF 9'100
885	3020.10	Löhne Stellvertretungen	7'000		5'000		6'702.15		
886	3050.01	AG-Beiträge AHV, IV, EO, ALV, FAK Verwaltungskosten Schulen	50'000		15'000		49'304.00		
887	3052.01	AG-Beiträge Lehrerschaft an PK	77'000		75'000		76'320.35		
888	3053.01	AG-Beiträge an Unfallversicherungen Schulen	5'000		4'500		4'804.80		
889	3055.01	AG-Beiträge an Krankentaggeldversicherungen Schulen	5'100		3'200		5'015.35		
890	3064.00	Überbrückungsrenten	9'100		17'000				
891	3090.00	Aus- und Weiterbildung des Personals	700		1'000		595.00		Obligatorische Weiterbildung vom Verband der Solothurner Musikschulen
892	3100.00	Büromaterial	150		200		86.00		Büromaterial für den Leiter Musikschule
893	3104.00	Unterrichtsmaterial	4'500		4'500		3'837.80		Kopierpapier, Unterrichtsmaterial
894	3111.11	Anschaffung Unterrichtsgeräte, Turngeräte, Instrumente	4'000						Diverse Instrumente
895	3112.00	Uniformen	500						Uniformen
896	3113.00	Anschaffung Hardware	8'500						LieferCycle - Kopierer
897	3130.00	Porti	300		300		290.00		
898	3130.10	Verbandsbeiträge	1'500		1'800		1'230.00		
899	3130.20	Telefongebühren, Serafe, Suisa etc.	700		700		169.80		
900	3134.00	Sachversicherungsprämien	400		400		390.00		
901	3159.00	Unterhalt Mobiliar, Instrumente	6'000		6'000		4'543.55		Klavier stimmen, Revisionen Instrumente, Ersatzteile Instrumente
902	3170.00	Aufwand Konzerte, Spesen	6'500		7'000		6'263.45		Werbung, Inserate, Programmhefte, Miete Konzertlokal
903	3171.10	Aufwendungen Musiklager	700		700				Lager Prägelz
904	3181.00	Forderungsverluste					1'031.50		
905	3199.00	Übriger Betriebsaufwand	600		600		451.35		Aus Abrechnung separate Kasse
906	3910.02	Interne Verrechnung Informatik Hardware	250		100		956.00		
907	3910.03	Interne Verrechnung Informatik Software			150		208.00		
908	3910.04	Interne Verrechnung Informatik Allgemein	2'350		2'050		1'791.00		
909	4231.00	Schulgelder von Privaten		135'000		140'000		133'378.20	
910	4231.10	Elternbeiträge Musiklager		700		700			Lager Prägelz
911	4309.00	Ertrag Schülerkonzert				600		20.00	
912	4631.00	Kantonsbeiträge für Löhne		210'000		210'000		211'561.80	Berechnet nach Schülerpauschalen
913	<b>217</b>	<b>Schulliegenschaften</b>	<b>4'658'090</b>	<b>104'400</b>	<b>4'769'160</b>	<b>112'000</b>	<b>9'114'904.90</b>	<b>146'575.55</b>	
914		Nettoergebnis		4'553'690		4'657'160		8'968'329.35	
915	<b>2170</b>	<b>Schulliegenschaften</b>	<b>4'658'090</b>	<b>104'400</b>	<b>4'769'160</b>	<b>112'000</b>	<b>9'114'904.90</b>	<b>146'575.55</b>	
916		Nettoergebnis		4'553'690		4'657'160		8'968'329.35	
917	3010.00	Löhne des Verwaltungs- und Betriebspersonals	1'267'900		1'275'400		1'200'230.98		
918	3010.09	Lohnrückerstattungen					-7'723.95		
919	3050.00	AG-Beiträge AHV, IV, EO, ALV, FAK Verwaltungskosten	96'400		97'000		87'429.78		
920	3052.00	AG-Beiträge für Verwaltungspersonal an PK	125'700		136'800		72'382.60		
921	3053.00	AG-Beiträge an Unfallversicherungen	9'600		17'300		9'228.25		
922	3055.00	AG-Beiträge an Krankentaggeldversicherungen	14'800		16'500		12'896.90		
923	3090.00	Aus- und Weiterbildung des Personals	12'000		12'000		502.50		Kosten für 7 vollamtliche und 5 Mitarbeiter, Hauswartin mit eidg. Fachausweis
924	3100.00	Büromaterial					289.45		Beim Betriebs-, Verbrauchsmaterial budgetiert
925	3101.00	Betriebs-, Verbrauchsmaterial	140'000		140'000		125'324.00		Inkl. Stadtbibliothek und Tagesstrukturen

L-Nr.	Konto	Funktionale Gliederung	Budget 2024*		Budget 2023*		Rechnung 2022		Kommentar
			Aufwand	Ertrag	Aufwand	Ertrag	Aufwand	Ertrag	
926	3111.10	Anschaffung Maschinen, Geräte für Hauswarte	30'000						Diverse Maschinen und Geräte für die Schulliegenschaften
927	3111.11	Anschaffung Unterrichtsgeräte, Turngeräte, Instrumente	20'000						Neubeschaffungen und Ersatz Turnhallen
928	3112.00	Dienstkleider	4'000		2'800		2'064.29		Arbeits- und Schutzkleidung, Weste oder T-Shirt für Badeaufsichten
929	3113.00	Anschaffung Hardware	15'400		6'000		251.70		LifeCycle - Arbeitsplatzrechner, Bildschirme
930	3120.00	Strom, Wasser, Heizmaterial	800'000		1'000'000		748'626.45		
931	3120.10	Entsorgungskosten	6'000		9'700		711.70		
932	3130.00	Bankspesen	500				0.79		TWINT Schwimmbad
933	3130.10	Verbandsbeiträge	1'125		1'025		1'100.00		Berufsbildungsfonds Oda igba für Hallenbad, Fachverband Betriebsunterhalt
934	3130.20	Telefongebühren, Serafe, Suisa etc.	5'500		5'500		2'484.60		
935	3130.25	Internet/Kabelanschlussgebühren	2'500		2'500				
936	3130.30	Dienstleistungen Dritter	250				227.20		SUISA
937	3132.00	Honorare externe Berater, Gutachter, Fachexperten etc.					3'791.00		
938	3133.00	Informatik-Nutzungsaufwand	3'600				3'005.47		Zusätzliche Benutzer CHF 3'600
939	3134.00	Sachversicherungsprämien	87'000		76'400		76'418.09		
940	3134.50	Selbstbehalte aus Schadenereignissen					10'623.25		
941	3141.00	Unterhalt Strassen / Verkehrswege	8'000				6'034.85		anstehende Reparaturen von Belagsschäden
942	3144.00	Ordentlicher Unterhalt Hochbauten, Gebäude	468'000		465'000		419'168.30		Normbetrag CHF 330'000 LED Leuchten Halden CHF 57'000 div. Fenster richten Bibliothek Halden CHF 9'500 Ersatz aller Zylinder SH IV CHF 14'000 Ersatz Backöfen SH IV CHF 10'000 Ersatz Haartrockner Schwimmhalle CHF 12'000 Ersatz Armaturen Waschtische Schwimmhalle CHF 13'000 Wasserrinne tiefer setzen Eichholz CHF 12'000 Schmutzschleusen Eicholz Ost CHF 10'500
943	3144.02	Reinigung durch Dritte	43'000		43'000		51'300.70		
944	3144.03	Ord. Unterhalt Hochbauten, Gebäude, Stadtgrün	23'000		23'000		35'187.05		Sicherheit muss gewährleistet werden, Ehem. Hauswartzwohnungen Kastels und Halden
945	3151.00	Unterhalt Apparate, Maschinen, Geräte, Werkzeuge	17'000		12'000		16'533.05		Maschinen Hauswarte und Revisionen Geräte Turnhallen
946	3160.00	Miete und Pacht Liegenschaften	50'000		40'000		39'365.32		Normbetrag CHF 40'000 Teuerung Container CHF 10'000
947	3162.00	Amortisation Heizzentrale	152'665		152'665		114'498.55		
948	3170.00	Reisekosten und Spesen	3'300		3'300		2'438.29		Inkl. Km-Pauschale für die Verteilung der internen Post
949	3300.00	Abschreibungen	758'000		778'800		634'290.50		
950	3300.25	Abschreibungen (HRM1)	218'800		218'800		218'769.12		
951	3893.02	Einlage in Vorfinanzierung "Renovation Schulhaus / Doppelturnhalle Kastels"					5'000'000.00		
952	3910.02	Interne Verrechnung Informatik Hardware	1'350		550		3'544.35		
953	3910.03	Interne Verrechnung Informatik Software	150		1'000		728.00		
954	3910.04	Interne Verrechnung Informatik Allgemein	14'250		14'250		4'979.00		
955	3910.21	Interne Verrechnung Werkhof (6153)	136'400		63'270		108'807.77		
956	3910.22	Interne Verrechnung Fuhrpark (6154)	51'000		41'890		30'877.23		
957	3910.23	Interne Verrechnung Stadtgrün (6157)	68'400		110'210		69'198.57		
958	3930.02	Interne Verrechnung Wasser, Heizung	2'500		2'500		9'319.20		
959	4240.00	Eintrittsgebühren Schwimmhalle		10'000		15'000	10'789.45		Neue und längere Öffnungszeiten
960	4260.00	Rückerstattungen SGV		400					
961	4470.00	Pacht- und Mietzinse Liegenschaften VV		2'500		2'500	2'720.00		
962	4470.01	Parkgebühren		15'000		13'000	14'160.00		
963	4470.10	Ertrag Liegenschaften VV aus Photovoltaik		500		500	400.00		



L-Nr.	Konto	Funktionale Gliederung	Budget 2024*		Budget 2023*		Rechnung 2022		Kommentar
			Aufwand	Ertrag	Aufwand	Ertrag	Aufwand	Ertrag	
964	4471.00	Mietertrag des eigenen Personals		10'000		15'000		10'233.00	
965	4472.00	Benützungsgebühren Liegenschaften VV		20'000		20'000		21'903.85	Benützungsgebühren allgemein und durch Kanton
966	4830.00	Ausserordentliche verschiedene Erträge						35'651.00	
967	4930.01	Interne Verrechnung Amortisation Absyte 7 (9630.3930.01)		6'000		6'000		7'694.75	
968	4930.02	Interne Verrechnung Wasser, Heizung (xxxx.3930.02)		40'000		40'000		43'023.50	
969	<b>218</b>	<b>Tagesbetreuung</b>	<b>545'200</b>	<b>175'000</b>	<b>522'630</b>	<b>160'000</b>	<b>542'746.30</b>	<b>201'401.70</b>	
970		Nettoergebnis		370'200		362'630		341'344.60	
971	<b>2180</b>	<b>Tagesbetreuung</b>	<b>545'200</b>	<b>175'000</b>	<b>522'630</b>	<b>160'000</b>	<b>542'746.30</b>	<b>201'401.70</b>	
972		Nettoergebnis		370'200		362'630		341'344.60	
973	3010.00	Löhne des Verwaltungs- und Betriebspersonals	336'600		324'600		328'189.40		
974	3050.00	AG-Beiträge AHV, IV, EO, ALV, FAK Verwaltungskosten	25'600		24'700		23'996.52		
975	3052.00	AG-Beiträge für Verwaltungspersonal an PK	33'400		34'800		36'593.40		
976	3053.00	AG-Beiträge an Unfallversicherungen	2'600		4'400		2'531.90		
977	3055.00	AG-Beiträge an Krankentaggeldversicherungen	4'000		4'200		3'491.50		
978	3090.00	Aus- und Weiterbildung des Personals	1'500		750				Für 3 Tagesstrukturen
979	3100.00	Spiel-, Beschäftigungs- und Büromaterial	6'000		7'000		6'844.65		Für 3 Tagesstrukturen
980	3105.00	Lebensmittel	110'000		100'000		110'048.70		Für 3 Tagesstrukturen
981	3110.00	Anschaffung Mobiliar, Maschinen und Geräte			1'000		167.60		
982	3113.00	Anschaffung Hardware	6'300		4'500		450.00		LifeCycle - Arbeitsplatzrechner, Bildschirme
983	3130.10	Verbandsbeiträge	450		380		357.50		Verband Bildung und Betreuung, Fonds Social
984	3130.20	Telefongebühren, Serafe, Suisa etc.	1'500		1'500		797.20		
985	3133.00	Informatik-Nutzungsaufwand	1'500		1'250		1'502.73		Preisanpassung duch Lieferant
986	3180.00	Wertberichtigungen auf Forderungen					8'525.10		
987	3181.00	Forderungsverluste					2'934.10		
988	3910.02	Interne Verrechnung Informatik Hardware	1'350		500		2'868.00		
989	3910.03	Interne Verrechnung Informatik Software	150		850		624.00		
990	3910.04	Interne Verrechnung Informatik Allgemein	14'250		12'200		12'824.00		
991	4231.00	Elternbeiträge Betreuung		175'000		160'000		185'602.00	3 Tagesstrukturen
992	4630.00	Bundesbeitrag						15'799.70	
993	<b>219</b>	<b>Volksschule, übrige</b>	<b>3'264'910</b>	<b>784'800</b>	<b>3'069'140</b>	<b>633'690</b>	<b>2'687'388.18</b>	<b>607'789.47</b>	
994		Nettoergebnis		2'480'110		2'435'450		2'079'598.71	
995	<b>2190</b>	<b>Schulleitung, Schulverwaltung</b>	<b>2'106'640</b>	<b>500</b>	<b>2'037'450</b>	<b>500</b>	<b>1'798'847.83</b>	<b>1'331.90</b>	
996		Nettoergebnis		2'106'140		2'036'950		1'797'515.93	
997	3000.00	Löhne Tag- und Sitzungsgelder an Behörden und Kommissionen	1'000		1'500		450.00		Ressonzgruppe
998	3010.00	Löhne des Verwaltungs- und Betriebspersonals	516'500		474'000		529'944.30		
999	3010.03	Löhne Schulleitung	1'077'400		1'038'000		891'472.05		
1000	3010.09	Lohnrückerstattungen					-37'017.45		
1001	3049.00	Zulagen Koordinatoren	11'550		11'550		11'550.00		
1002	3050.00	AG-Beiträge AHV, IV, EO, ALV, FAK Verwaltungskosten	122'000		114'900		99'924.35		
1003	3050.01	AG-Beiträge AHV, IV, EO, ALV, FAK Verwaltungskosten Schulen					883.70		
1004	3052.00	AG-Beiträge für Verwaltungspersonal an PK	158'000		163'000		165'618.40		
1005	3053.00	AG-Beiträge an Unfallversicherungen	12'000		20'400		10'503.55		
1006	3053.01	AG-Beiträge an Unfallversicherungen Schulen					29.80		
1007	3055.00	AG-Beiträge an Krankentaggeldversicherungen	18'600		19'500		15'099.70		
1008	3055.01	AG-Beiträge an Krankentaggeldversicherungen Schulen					11.45		
1009	3090.00	Aus- und Weiterbildung des Personals	18'000		11'500		-2'753.10		CAS Schulleitung für 3 MA SL
1010	3099.00	Übriger Personalaufwand			4'300		-50.00		
1011	3100.00	Büromaterial	8'000		7'000		8'004.85		
1012	3101.00	Betriebs-, Verbrauchsmaterial			2'800				
1013	3102.00	Drucksachen, Publikationen	500		900		279.95		Visitenkarten

L-Nr.	Konto	Funktionale Gliederung	Budget 2024*		Budget 2023*		Rechnung 2022		Kommentar
			Aufwand	Ertrag	Aufwand	Ertrag	Aufwand	Ertrag	
1014	3103.00	Fachliteratur, Zeitschriften	400		400		384.90		
1015	3110.00	Anschaffung Büromobiliar, -maschinen und -geräte	3'500		3'600		136.75		Höhenverstellbares Pult, Bürostuhl, Besprechungstisch, Stühle, Stehpult
1016	3113.00	Anschaffung Hardware	19'000				7'807.50		LifeCycle - Arbeitsplatzrechner, Bildschirme Neu Secure Gateway & "Server" CHF 6'000
1017	3118.00	Anschaffung Software			45'000				
1018	3130.00	Porti	8'000		8'000		7'206.75		Grossversände, Lohnabrechnungen der Lehrpersonen
1019	3130.10	Verbandsbeiträge	4'390		3'500		2'590.00		Städteinitiative Bildung Volksschule, Verband Schulverwaltung, SL-Verband
1020	3130.20	Telefongebühren, Serafe, Suisa etc.	11'000		11'000		11'520.25		
1021	3130.25	Internet/Kabelanschlussgebühren	1'500						Neu Eigener Internetanschluss CHF 1'500
1022	3132.00	Honorare Coaching, Supervision, Schulentwicklung	20'000		30'000		4'888.45		Überprüfung SL und Assistentinnen (wurde im Jahr 2023 nicht durchgeführt)
1023	3133.00	Informatik-Nutzungsaufwand	8'700		3'750		4'508.25		Preis Anpassung durch Lieferant Neu EGeKo Benutzer CHF 3'600
1024	3134.00	Sachversicherungsprämien	100		100		90.00		
1025	3134.50	Selbstbehalte aus Schadenereignissen					1'000.00		
1026	3153.00	Unterhalt EDV-Anlagen	1'250		1'250		1'227.80		
1027	3158.00	Unterhalt Software	15'250		14'150		6'354.30		Preis Anpassung durch Lieferant
1028	3161.00	Miete Kopierer	8'500		7'000		8'579.04		Versände, Broschüren, Flyer, Reglemente, Lohnabrechnungen, Lohnausweise
1029	3170.00	Reisekosten und Spesen	1'500		1'600		1'200.55		Inkl. Vertrauensspesen GLSG, WB abhängig NEU
1029.1	3170.40	Vertrauensspesen Schulleitung	10'000						
1030	3180.00	Wertberichtigungen auf Forderungen					11'133.89		
1031	3199.00	Übriger Betriebsaufwand	200		300		97.50		
1032	3910.02	Interne Verrechnung Informatik Hardware	4'300		1'350		7'015.35		
1033	3910.03	Interne Verrechnung Informatik Software	400		2'500		8'307.00		
1034	3910.04	Interne Verrechnung Informatik Allgemein	45'100		34'600		20'848.00		
1035	4210.00	Gebühren für Amtshandlungen		500		500		660.00	Schulbestätigungen
1036	4309.00	Übriger betrieblicher Ertrag						671.90	
1037	<b>2192</b>	<b>Volksschule allgemein</b>	<b>71'770</b>	<b>3'500</b>	<b>71'170</b>	<b>4'500</b>	<b>34'265.12</b>	<b>3'228.70</b>	
1038		<i>Nettoergebnis</i>		<i>68'270</i>		<i>66'670</i>		<i>31'036.42</i>	
1039	3099.00	Übriger Personalaufwand	20'000		25'000		1'487.97		Runde Geburtstage, Dienstjubiläen, Pensionierungen, Verabschiedungen
1040	3099.01	Schuljahresschlussfeier	7'500		10'000		6'795.00		Schuljahresschlussfeier
1041	3105.00	Pausenäpfel	2'500		3'500		2'061.25		
1042	3130.30	Dienstleistungen Dritter, Polizei	1'000				1'000.00		Leistung Verkehrserziehung, Kontaktbeamter
1043	3170.00	Schulveranstaltungen stufenübergreifend, Schulsporttag	270		270		200.00		Begrüssungs-Äpéro neue Lehrpersonen
1044	3170.21	Schülertransporte BGU	3'900		3'900		3'900.00		Gratistransport von Schulklassen
1045	3199.00	Übriger Betriebsaufwand	8'000		10'000		1'050.90		Aus Abrechnung separate Schulkonten
1046	3636.00	Beitrag an Volkshochschule	18'600		18'500		17'770.00		Beitrag CHF 1.00 pro Einwohner
1047	3636.51	Beitrag an Berufsmesse	10'000						IB-Life, findet alle 2 Jahre in Grenchen statt
1048	4240.00	Benützungsgebühren und Dienstleistungen		1'000		1'000		1'000.00	Gem. Leistungsvereinbarung (Verkehrserziehung und Kontaktbeamter)
1049	4250.10	Pausenäpfel, Kostenbeteiligungen		2'500		3'500		2'061.25	
1050	4309.00	Übriger betrieblicher Ertrag, Sponsoring Schülernachrichten						128.40	
1051	4830.00	Ausserordentliche verschiedene Erträge						39.05	
1052	<b>2193</b>	<b>Informatik Schulen</b>	<b>780'800</b>	<b>780'800</b>	<b>628'690</b>	<b>628'690</b>	<b>603'228.87</b>	<b>603'228.87</b>	
1053		<i>Nettoergebnis</i>		-					
1054	3010.00	Löhne des Verwaltungs- und Betriebspersonals					14.45		
1055	3010.09	Lohnrückerstattungen					1'764.00		
1056	3020.00	Löhne der Lehrpersonen			88'000		87'815.05		



L-Nr.	Konto	Funktionale Gliederung	Budget 2024*		Budget 2023*		Rechnung 2022		Kommentar
			Aufwand	Ertrag	Aufwand	Ertrag	Aufwand	Ertrag	
1057	3050.01	AG-Beiträge AHV, IV, EO, ALV, FAK Verwaltungskosten Schulen			6'600		6'826.15		
1058	3052.01	AG-Beiträge Lehrerschaft an PK			14'500		11'473.85		
1059	3053.00	AG-Beiträge an Unfallversicherungen					5.00		
1060	3053.01	AG-Beiträge an Unfallversicherungen Schulen			300		236.30		
1061	3055.01	AG-Beiträge an Krankentaggeldversicherungen Schulen			100		83.45		
1062	3090.00	Aus- und Weiterbildung des Personals	500		500		301.70		1 MA
1063	3100.00	Büromaterial	700		700		611.25		
1064	3103.00	Fachliteratur, Zeitschriften	400		490		428.43		Fachliteratur
1065	3113.00	Anschaffung Hardware	1'300		1'300		8'602.55		Blue-Bot Roboter und Zubehör
1066	3118.00	Anschaffung Software	3'000		2'500		6'799.03		Allgemeine Software und Lizenzen (bei 1:1 mit höheren Kosten zu rechnen)
1067	3130.25	Internet/Kabelanschlussgebühren	12'000		12'000		14'261.00		
1068	3130.30	Dienstleistungen Dritter, Softwarewartung	900		900				IQS-Hotline-Gebühr
1069	3132.00	Honorare externe Berater, Gutachter, Fachexperten etc.	60'000						
1070	3133.00	Informatik-Nutzungsaufwand, Lizenzen	48'000		45'000		45'578.68		Wiederkehrende jährliche Kosten, Lizenzen, Software
1071	3153.00	Unterhalt EDV-Anlagen	2'000		2'000		506.15		Gem. ICT-Konzept
1072	3158.00	Unterhalt Software	2'800		2'800		2'779.00		Homepage
1073	3170.00	Reisekosten und Spesen	200		200				
1074	3320.00	Planmässige Abschreibungen immaterielle Anlagen	490'000		291'400		257'481.53		
1075	3910.02	Interne Verrechnung Informatik Hardware					49.30		
1076	3910.04	Interne Verrechnung Informatik Allgemein	159'000		159'400		157'612.00		
1077	4910.05	Interne Verrechnungen Schulinformatik (xxxx.3910.05)		780'800		628'690		603'228.87	598 Geräte
1078	<b>2194</b>	<b>Schulsozialarbeit</b>	<b>305'700</b>		<b>331'830</b>		<b>251'046.36</b>		
1079		<i>Nettoergebnis</i>		305'700		331'830		251'046.36	
1080	3010.00	Löhne des Verwaltungs- und Betriebspersonals	235'900		254'400		215'652.95		
1081	3010.09	Lohnrückerstattungen					-13'854.75		
1082	3050.00	AG-Beiträge AHV, IV, EO, ALV, FAK Verwaltungskosten	18'000		19'400		15'064.04		
1083	3052.00	AG-Beiträge für Verwaltungspersonal an PK	23'400		27'300		12'833.95		
1084	3053.00	AG-Beiträge an Unfallversicherungen	1'800		3'500		1'556.00		
1085	3055.00	AG-Beiträge an Krankentaggeldversicherungen	2'800		3'300		2'268.80		
1086	3090.00	Aus- und Weiterbildung des Personals	3'000		6'300		100.00		4 MA
1087	3100.00	Büromaterial	1'000		1'550		1'588.49		Beratungsmaterialien, Verbrauchsmaterial für vier Büros
1088	3110.00	Anschaffung Büromobiliar, -maschinen und -geräte	500				1'098.00		Bürostuhl und Pult für den Schulkreis Eichholz
1089	3113.00	Anschaffung Hardware	2'000						LifeCycle - Bildschirme
1090	3130.10	Verbandsbeiträge	800		600		600.00		SSAV pro Person CHF 200
1091	3130.20	Telefongebühren, Serafe, Suisa etc.	2'200		2'200		1'515.70		
1092	3132.00	Supervision	2'000		2'430		2'450.00		Für SSA ein Muss
1093	3133.00	Informatik-Nutzungsaufwand	1'200		1'000		1'202.18		Preisanpassung durch Lieferant
1094	3170.00	Reisekosten und Spesen	600		800		482.00		Reisespesen für 4 MA (Tagungen, Vernetzungstreffen), WB abhängig
1095	3910.02	Interne Verrechnung Informatik Hardware	900		300		1'912.00		
1096	3910.03	Interne Verrechnung Informatik Software	100		600		416.00		
1097	3910.04	Interne Verrechnung Informatik Allgemein	9'500		8'150		6'161.00		
1098	<b>22</b>	<b>Sonderschulen</b>	<b>1'364'200</b>		<b>1'579'300</b>		<b>1'982'401.97</b>		
1099		<i>Nettoergebnis</i>		1'364'200		1'579'300		1'982'401.97	
1100	<b>220</b>	<b>Sonderschulen</b>	<b>1'364'200</b>		<b>1'579'300</b>		<b>1'982'401.97</b>		
1101		<i>Nettoergebnis</i>		1'364'200		1'579'300		1'982'401.97	
1102	<b>2200</b>	<b>Sonderschulen</b>	<b>1'364'200</b>		<b>1'579'300</b>		<b>1'982'401.97</b>		
1103		<i>Nettoergebnis</i>		1'364'200		1'579'300		1'982'401.97	
1104	3104.00	Schulmaterial Logopädie	4'200		4'300		4'151.27		
1105	3631.00	Beitrag an Kanton für HPSZ	600'000		600'000		571'000.00		25 Schüler/-innen

L-Nr.	Konto	Funktionale Gliederung	Budget 2024*		Budget 2023*		Rechnung 2022		Kommentar
			Aufwand	Ertrag	Aufwand	Ertrag	Aufwand	Ertrag	
1106	3635.00	Sonderschulungen in Heimen und Institutionen	760'000		975'000		1'407'250.70		Kosten werden seit 2023 schrittweise vom Kanton übernommen (Reduktion bereits berücksichtigt)
1107	<b>23</b>	<b>Berufliche Grundbildung</b>	<b>28'600</b>	<b>4'600</b>	<b>28'600</b>	<b>4'600</b>	<b>28'546.00</b>		
1108		<i>Nettoergebnis</i>		24'000		24'000		28'546.00	
1109	<b>230</b>	<b>Berufliche Grundbildung</b>	<b>28'600</b>	<b>4'600</b>	<b>28'600</b>	<b>4'600</b>	<b>28'546.00</b>		
1110		<i>Nettoergebnis</i>		24'000		24'000		28'546.00	
1111	<b>2300</b>	<b>Berufliche Grundbildung</b>	<b>28'600</b>	<b>4'600</b>	<b>28'600</b>	<b>4'600</b>	<b>28'546.00</b>		
1112		<i>Nettoergebnis</i>		24'000		24'000		28'546.00	
1113	3300.00	Abschreibungen			4'600				
1114	3300.25	Abschreibungen (HRM1)	24'000		24'000		24'000.00		
1115	3660.50	Planmässige Abschreibungen Investitionsbeiträge allgemeiner Haushalt an private Unternehmungen	4'600				4'546.00		
1116	4893.04	Entnahme aus Vorfinanzierung "Investitionsbeitrag Campus Grenchen"		4'600		4'600			
1117	<b>3</b>	<b>KULTUR, SPORT UND FREIZEIT</b>	<b>4'909'860</b>	<b>701'385</b>	<b>4'546'880</b>	<b>695'445</b>	<b>5'161'815.28</b>	<b>800'129.58</b>	
1118		<i>Nettoergebnis</i>		4'208'475		3'851'435		4'361'685.70	
1119	<b>31</b>	<b>Kulturerbe</b>	<b>478'400</b>	<b>25'000</b>	<b>465'150</b>		<b>457'836.96</b>		
1120		<i>Nettoergebnis</i>		453'400		465'150		457'836.96	
1121	<b>311</b>	<b>Museen und bildende Kunst</b>	<b>478'400</b>	<b>25'000</b>	<b>465'150</b>		<b>457'836.96</b>		
1122		<i>Nettoergebnis</i>		453'400		465'150		457'836.96	
1123	<b>3112</b>	<b>Historisches Museum</b>	<b>208'200</b>	<b>25'000</b>	<b>182'980</b>		<b>186'018.08</b>		
1124		<i>Nettoergebnis</i>		183'200		182'980		186'018.08	
1125	3120.00	Strom, Wasser, Heizmaterial	4'000		5'000		2'876.80		
1126	3134.00	Sachversicherungsprämien	1'500		1'300		1'249.00		
1127	3144.00	Unterhalt Museum	11'000		11'000		12'307.65		
1128	3300.00	Abschreibungen	5'900		5'600		5'869.00		
1129	3300.25	Abschreibungen (HRM1)	47'000		47'000		47'000.00		
1130	3636.00	Beitrag an Stiftung Museum	125'000		100'000		100'000.00	Beitrag für Jubiläum CHF 25'000	
1131	3910.21	Interne Verrechnung Werkhof (6153)	1'400		1'770		1'132.14		
1132	3910.22	Interne Verrechnung Fuhrpark (6154)	600		430		372.53		
1133	3910.23	Interne Verrechnung Stadtgrün (6157)	1'800		880		1'862.81		
1134	3930.02	Interne Verrechnung Wasser, Heizung	10'000		10'000		13'348.15		
1135	4502.00	Entnahme aus Stiftungen		25'000				Beitrag für Jubiläum Stiftung Museum	
1136	<b>3113</b>	<b>Kunsthaut</b>	<b>270'200</b>	-	<b>282'170</b>		<b>271'818.88</b>		
1137		<i>Nettoergebnis</i>		270'200		282'170		271'818.88	
1138	3119.00	Anschaffung Kunstwerke	15'000		15'000		14'700.00		
1139	3120.00	Strom, Wasser, Heizmaterial	20'000		35'000		21'197.65		
1140	3134.00	Sachversicherungsprämien	3'500		3'300		3'289.95		
1141	3144.00	Unterhalt Kunsthaut, Kunst im öffentlichen Raum	15'000		12'000		16'390.45		
1142	3300.00	Abschreibungen	11'600		11'600		11'588.00		
1143	3636.00	Beitrag an Stiftung Kunsthaut	200'000		200'000		200'000.00		
1144	3910.21	Interne Verrechnung Werkhof (6153)	900		1'640		744.33		
1145	3910.22	Interne Verrechnung Fuhrpark (6154)	1'100		730		701.63		
1146	3910.23	Interne Verrechnung Stadtgrün (6157)	3'100		2'900		3'206.87		
1147	<b>32</b>	<b>Kultur, übriges</b>	<b>1'359'850</b>	<b>66'400</b>	<b>1'069'940</b>	<b>69'500</b>	<b>1'022'404.48</b>	<b>45'240.40</b>	
1148		<i>Nettoergebnis</i>		1'293'450		1'000'440		977'164.08	
1149	<b>321</b>	<b>Bibliotheken</b>	<b>264'000</b>	<b>26'400</b>	<b>318'440</b>	<b>29'500</b>	<b>259'896.94</b>	<b>25'565.40</b>	
1150		<i>Nettoergebnis</i>		237'600		288'940		234'331.54	
1151	<b>3211</b>	<b>Stadtbibliothek</b>	<b>264'000</b>	<b>26'400</b>	<b>318'440</b>	<b>29'500</b>	<b>259'896.94</b>	<b>25'565.40</b>	
1152		<i>Nettoergebnis</i>		237'600		288'940		234'331.54	
1153	3010.00	Löhne des Verwaltungs- und Betriebspersonals	108'000		142'900		119'440.45		
1154	3050.00	AG-Beiträge AHV, IV, EO, ALV, FAK Verwaltungskosten	8'200		10'900		8'982.52		

L-Nr.	Konto	Funktionale Gliederung	Budget 2024*		Budget 2023*		Rechnung 2022		Kommentar
			Aufwand	Ertrag	Aufwand	Ertrag	Aufwand	Ertrag	
1155	3052.00	AG-Beiträge für Verwaltungspersonal an PK	10'600		15'400		9'386.20		
1156	3053.00	AG-Beiträge an Unfallversicherungen	900		2'000		935.10		
1157	3055.00	AG-Beiträge an Krankentaggeldversicherungen	1'300		1'900		1'289.45		
1158	3100.00	Büromaterial	2'000		3'000		1'387.10		Klebefolien, Signaturbänder
1159	3101.00	Betriebs-, Verbrauchsmaterial			100				
1160	3102.00	Drucksachen, Publikationen	1'200		1'000				Neue Mitgliederausweise und Flyer wegen neuem Logo
1161	3103.00	Bücher, Zeitschriften etc.	25'000		30'000		27'109.14		
1162	3110.00	Anschaffung Büromobiliar, -maschinen und -geräte			4'000		1'130.05		
1163	3113.00	Anschaffung Hardware	1'500						LifeCycle - Bildschirme
1164	3120.00	Strom, Wasser, Heizmaterial	3'500		5'000		2'646.50		
1165	3130.00	Porti	500		500		485.90		
1166	3130.10	Verbandsbeiträge	700		700		545.00		Mitgliederbeitrag BIS, SIK JM und SAB
1167	3130.20	Telefongebühren, Serafe, Suisa etc.	2'500		2'500		1'066.05		
1168	3130.25	Internet/Kabelanschlussgebühren	800		800		709.00		
1169	3130.30	Dienstleistungen Dritter	2'350		2'350		410.00		dibiBE.ch, Fensterreinigung
1170	3133.00	Informatik-Nutzungsaufwand	10'200		10'000		7'922.58		Preis Anpassung durch Lieferant
1171	3134.00	Sachversicherungsprämien	3'800		3'800		3'741.60		
1172	3134.50	Selbstbehalte aus Schadenereignissen					1'483.35		
1173	3144.00	Ord. Unterhalt Hochbauten, Gebäude	12'000		5'000		4'672.00		Normbetrag CHF 12'000
1174	3161.00	Miete Kopierer	500		1'500		133.20		
1175	3170.00	Reisekosten und Spesen					15.40		
1176	3199.00	Übriger Betriebsaufwand			4'000		1'986.00		
1177	3300.00	Abschreibungen	30'600		30'600		29'981.00		
1178	3910.02	Interne Verrechnung Informatik Hardware	700		250		1'912.00		
1179	3910.03	Interne Verrechnung Informatik Software	50		450		416.00		
1180	3910.04	Interne Verrechnung Informatik Allgemein	7'100		6'100		2'436.00		
1181	3910.21	Interne Verrechnung Werkhof (6153)			3'440				
1182	3910.22	Interne Verrechnung Fuhrpark (6154)			250				
1183	3930.02	Interne Verrechnung Wasser, Heizung	30'000		30'000		29'675.35		
1184	4240.00	Benützungsgebühren und Dienstleistungen		16'500		20'000		15'635.40	Mehreinnahmen wegen der neuen Bibliothek
1185	4240.01	Benützungsgebühren und Dienstleistungen HPSZ				500			
1186	4632.00	Beiträge von Gemeinden und Gemeindeverbänden		9'900		9'000		9'930.00	Infrastrukturbeitrag EG Bettlach
1187	<b>322</b>	<b>Konzert und Theater</b>	<b>415'300</b>	<b>30'000</b>	<b>235'500</b>	<b>30'000</b>	<b>252'333.00</b>		
1188		<i>Nettoergebnis</i>		<i>385'300</i>		<i>205'500</i>		<i>252'333.00</i>	
1189	<b>3220</b>	<b>Konzert und Theater</b>	<b>415'300</b>	<b>30'000</b>	<b>235'500</b>	<b>30'000</b>	<b>252'333.00</b>		
1190		<i>Nettoergebnis</i>		<i>385'300</i>		<i>205'500</i>		<i>252'333.00</i>	
1191	3159.00	Unterhalt Mobiliar, Instrumente	70'000						Revision Konzertflügel PTH und SH IV Errichtung von 2 "Garagen" für die Lagerung der Flügel
1192	3300.00	Abschreibungen	10'000		10'000		8'833.00		
1193	3300.25	Abschreibungen (HRM1)	20'000		20'000		20'000.00		
1194	3634.00	Beitrag an Parktheater für Theaterbetrieb	80'000		80'000		80'000.00		Leistungsvereinbarung 19.01.2023
1195	3636.00	Beitrag an Kleintheater	16'000		16'000		16'000.00		
1196	3636.10	Beiträge an Vereine	76'300		44'500		47'500.00		jährl. Beiträge von Kuko übernommen
1197	3636.53	Beitrag an Zauberkongress	15'000		5'000		20'000.00		befristete Erhöhung für die Jahre 2024-2026, vorbehaltlich einer Leistungsvereinbarung
1198	3636.54	Beitrag an IMG	60'000		60'000		60'000.00		
1198.1	3636.67	Beitrag an Verein CosmoK	68'000						Betrag wurde im 2023 bereits bewilligt (GRKB 3625), der Aufwand fällt aber mehrheitlich im 2024 an.
1199	4502.00	Entnahme aus Stiftungen		30'000		30'000			
1200	<b>329</b>	<b>Kultur, übriges</b>	<b>680'550</b>	<b>10'000</b>	<b>516'000</b>	<b>10'000</b>	<b>510'174.54</b>	<b>19'675.00</b>	
1201		<i>Nettoergebnis</i>		<i>670'550</i>		<i>506'000</i>		<i>490'499.54</i>	

L-Nr.	Konto	Funktionale Gliederung	Budget 2024*		Budget 2023*		Rechnung 2022		Kommentar
			Aufwand	Ertrag	Aufwand	Ertrag	Aufwand	Ertrag	
1202	<b>3290</b>	<b>Kultur, übrige</b>	<b>680'550</b>	<b>10'000</b>	<b>516'000</b>	<b>10'000</b>	<b>510'174.54</b>	<b>19'675.00</b>	
1203		<i>Nettoergebnis</i>		<i>670'550</i>		<i>506'000</i>		<i>490'499.54</i>	
1204	3000.00	Löhne Tag- und Sitzungsgelder an Behörden und Kommissionen	6'000		6'000		6'870.00		
1205	3010.00	Löhne des Verwaltungs- und Betriebspersonals	195'900		195'000		176'133.60		Chürbisnacht CHF 7'000
1206	3050.00	AG-Beiträge AHV, IV, EO, ALV, FAK Verwaltungskosten	14'900		14'900		13'764.80		
1207	3052.00	AG-Beiträge für Verwaltungspersonal an PK	19'500		20'900		21'977.40		
1208	3053.00	AG-Beiträge an Unfallversicherungen	1'500		2'700		1'383.30		
1209	3055.00	AG-Beiträge an Krankentaggeldversicherungen	2'300		2'600		1'995.35		
1210	3100.00	Büromaterial			400		13.25		
1211	3102.01	Grenchner Jahrbuch	36'000		36'000		37'922.11		Auftrag an Redaktionskommission
1212	3102.02	Veranstaltungskalender	56'600		56'600		56'542.50		Vereinbarung 06.03.2012
1213	3113.00	Anschaffung Hardware	2'100						LifeCycle - Arbeitsplatzrechner, Bildschirm
1214	3130.20	Telefongebühren, Serafe, Suisa etc.	1'700		1'700		1'240.55		
1215	3130.30	Dienstleistungen Dritter	2'000		2'000		890.00		Sekretariatsarbeiten Jahrbuch
1216	3133.00	Informatik-Nutzungsaufwand	1'200		500		601.06		Preisanpassung durch Lieferant Neu EGeKo Benutzer CHF 600
1217	3134.00	Sachversicherungsprämien	250		250		210.00		
1218	3170.00	Reisekosten und Spesen	500		500		395.20		
1219	3170.10	Bundesfeier	17'500		15'000		29'319.60		
1220	3170.12	Kulturnacht Grenchen			25'000				
1221	3170.14	Chürbisnacht	12'000		12'000		500.00		
1222	3300.00	Abschreibungen					-4'414.00		
1223	3320.00	Planmässige Abschreibungen immaterielle Anlagen	68'500				20'700.09		
1224	3636.00	Kulturelle Förderung durch Kultur Kommission	14'000		21'500		21'865.29		Übertrag jährl. Beiträge an Vereinsbeiträge
1225	3636.10	Beiträge an Vereine und Organisationen			1'600		70.00		
1226	3636.52	Beitrag an Grafik-Triennale	30'000						
1227	3636.53	Beitrag an Zauberkongress					6'030.60		
1228	3636.55	Beitrag an Weihnachtsmarkt	10'000		10'000		10'000.00		
1229	3636.56	Beitrag Grenchner Fest	25'000				10'000.00		GRKB 3606 vom 21.6.2023
1230	3636.70	Beitrag an Schweizer Krimifestival Grenchen			10'000				
1231	3636.72	Beitrag an "Usestuele"			5'000				
1232	3636.73	Beitrag an "Summerside"	50'000						
1233	3637.00	Kultur-, Nachwuchsförderungspreis Stadt / Region Grenchen	15'000		14'000		13'635.65		
1234	3660.50	Planmässige Abschreibungen Investitionsbeiträge allgemeiner Haushalt an private Unternehmungen	14'000		14'000		14'000.00		
1235	3810.00	Ausserordentlicher Sach- und Betriebsaufwand					2'154.00		
1236	3910.02	Interne Verrechnung Informatik Hardware	250		150		1'434.00		
1237	3910.03	Interne Verrechnung Informatik Software			300		312.00		
1238	3910.04	Interne Verrechnung Informatik Allgemein	2'350		4'050		1'970.00		
1239	3910.21	Interne Verrechnung Werkhof (6153)	68'900		36'310		55'006.98		
1240	3910.22	Interne Verrechnung Fuhrpark (6154)	12'500		7'020		7'545.10		
1241	3910.23	Interne Verrechnung Stadtgrün (6157)	100		20		106.11		
1242	4250.00	Verkäufe Stadtgeschichte						2'525.00	
1243	4631.00	Beiträge vom Kanton		10'000		10'000		10'000.00	
1244	4636.00	Beiträge von Privaten, Sponsoringbeiträge						7'150.00	
1245	<b>34</b>	<b>Sport und Freizeit</b>	<b>3'071'610</b>	<b>609'985</b>	<b>3'011'790</b>	<b>625'945</b>	<b>3'681'573.84</b>	<b>754'889.18</b>	
1246		<i>Nettoergebnis</i>		<i>2'461'625</i>		<i>2'385'845</i>		<i>2'926'684.66</i>	
1247	<b>341</b>	<b>Sport</b>	<b>2'020'750</b>	<b>352'700</b>	<b>1'945'150</b>	<b>342'500</b>	<b>2'713'338.82</b>	<b>496'024.78</b>	
1248		<i>Nettoergebnis</i>		<i>1'668'050</i>		<i>1'602'650</i>		<i>2'217'314.04</i>	
1249	<b>3410</b>	<b>Sport</b>	<b>678'900</b>	<b>5'200</b>	<b>685'860</b>		<b>619'011.91</b>	<b>5'370.00</b>	
1250		<i>Nettoergebnis</i>		<i>673'700</i>		<i>685'860</i>		<i>613'641.91</i>	

L-Nr.	Konto	Funktionale Gliederung	Budget 2024*		Budget 2023*		Rechnung 2022		Kommentar
			Aufwand	Ertrag	Aufwand	Ertrag	Aufwand	Ertrag	
1251	3000.00	Löhne Tag- und Sitzungsgelder an Behörden und Kommissionen	4'500		4'500		5'780.00		
1252	3050.00	AG-Beiträge AHV, IV, EO, ALV, FAK Verwaltungskosten					229.70		
1253	3101.00	Betriebs-, Verbrauchsmaterial	13'500		13'500		9'574.00		
1254	3111.00	Anschaffung Maschinen, Geräte, Fahrzeuge	4'900		4'900		18'343.55		Anschaffung Fussballtore 1 Jugend CHF 1'900 1 Normaltor CHF 3'000 inkl. Netze und Bodenbefestigung
1255	3120.00	Strom, Wasser, Heizmaterial	90'000		120'000		72'242.85		
1256	3120.10	Entsorgungskosten	2'000		2'000		226.15		
1257	3130.30	Dienstleistungen Dritter, Unterhalt Stadion	135'000						Erhöhter Bedarf aufgrund von Hauswartung neu über Stadt bisher Konto 3410.3636.58
1258	3134.00	Sachversicherungsprämien	13'100		12'700		12'674.70		
1259	3134.50	Selbstbehalte aus Schadenereignissen					1'000.01		
1260	3140.00	Unterhalt Sportanlage Riedern	12'000		12'000		4'714.70		
1261	3140.10	Unterhalt Rasenflächen Turnerstadion TVG	4'900		4'900				
1262	3140.11	Unterhalt Kunstrasenfeld Fussball	3'000						Fremdleistungen für Reparaturen
1263	3144.00	Unterhalt Klubhaus Riedern	15'000		15'000		12'581.75		
1264	3144.10	Unterhalt Skatepark	4'500		2'000				Erhöhter Bedarf Wartung aufgrund von Anlagealter Teuerung
1265	3170.10	Sportlerehrung	10'000				8'153.00		
1266	3180.00	Wertberichtigungen auf Forderungen					-180.00		
1267	3300.00	Abschreibungen	83'000		81'700		83'740.10		
1268	3300.25	Abschreibungen (HRM1)	93'500		93'500		93'488.00		
1269	3511.10	Einlagen in Fonds Kunstrasenfeld	1'000				1'290.00		Bestand Fonds per 31.7.23: CHF 3'450.-
1270	3636.00	Beiträge für Sport	83'500		128'500		104'382.00		
1271	3636.58	Beitrag an Stadionunterhalt Brühl/Riedern			95'000		95'000.00		Erhöhter Bedarf aufgrund von Hauswartung neu über Stadt neu auf Konto 3410.3130.30
1272	3660.60	Planmässige Abschreibungen Investitionsbeiträge allgemeiner Haushalt an private Organisationen ohne Erwerbszweck	30'400		30'400		30'303.00		
1273	3910.21	Interne Verrechnung Werkhof (6153)	16'600		12'980		13'244.46		
1274	3910.22	Interne Verrechnung Fuhrpark (6154)	16'500		17'670		10'013.06		
1275	3910.23	Interne Verrechnung Stadtgrün (6157)	42'000		34'610		42'210.88		
1276	4240.07	Benützungsgebühr Kunstrasenfelder		1'000				1'290.00	
1277	4260.00	Rückerstattungen SGV		200					
1278	4470.00	Pacht- und Mietzinse Liegenschaften VV		4'000				4'080.00	
1279	<b>3412</b>	<b>Aussenschwimmbad</b>	<b>1'088'400</b>	<b>345'500</b>	<b>1'072'550</b>	<b>342'500</b>	<b>915'201.15</b>	<b>488'146.53</b>	
1280		<i>Nettoergebnis</i>		<i>742'900</i>		<i>730'050</i>		<i>427'054.62</i>	
1281	3010.00	Löhne des Verwaltungs- und Betriebspersonals	418'100		387'100		336'385.20		
1282	3050.00	AG-Beiträge AHV, IV, EO, ALV, FAK Verwaltungskosten	31'800		29'500		23'754.84		
1283	3052.00	AG-Beiträge für Verwaltungspersonal an PK	41'500		41'500		32'903.10		
1284	3053.00	AG-Beiträge an Unfallversicherungen	9'200		10'800		7'765.65		
1285	3055.00	AG-Beiträge an Krankentaggeldversicherungen	4'900		5'000		3'582.35		
1286	3090.00	Aus- und Weiterbildung des Personals	1'000		500		1'050.00		
1287	3100.00	Büromaterial	100		100		95.22		
1288	3101.00	Betriebs-, Verbrauchsmaterial	45'000		42'000		43'882.23		gestiegene Chemiepreise
1289	3101.10	Betriebs-, Verbrauchsmaterial Stadtgrün	9'800		9'800		8'652.09		
1290	3102.00	Drucksachen, Publikationen	2'000		2'500		1'790.25		
1291	3110.00	Anschaffung Büromobiliär, -maschinen und -geräte	13'000		1'000				Eingang: Neue Leser Eingangszutrittslesegeräte (kein Ersatzmaterial mehr. Grund letzte 2 Jahre sehr viele Störungen, daher Ersatz).
1292	3111.00	Anschaffung Maschinen, Geräte, Fahrzeuge	5'000		45'000		7'569.31		
1293	3112.00	Dienstkleider	2'000		1'200		1'067.78		2-3 Neuanstellungen
1294	3120.00	Strom, Wasser, Heizmaterial	190'000		190'000		188'325.32		
1295	3120.10	Entsorgungskosten	2'700		2'700		70.01		

L-Nr.	Konto	Funktionale Gliederung	Budget 2024*		Budget 2023*		Rechnung 2022		Kommentar
			Aufwand	Ertrag	Aufwand	Ertrag	Aufwand	Ertrag	
1296	3130.10	Verbandsbeiträge	400		390		390.00		
1297	3130.20	Telefongebühren, Serafe, Suisa etc.	500		500		238.44		
1298	3130.25	Internet/Kabelanschlussgebühren	1'500		1'000		463.19		Erhöhung der Internet-Bandbreite
1299	3130.30	Dienstleistungen Dritter	10'000		10'000		9'681.03		Technische Beratungen
1300	3132.00	Honorare externe Berater, Gutachter, Fachexperten etc.			1'500				
1301	3133.00	Informatik-Nutzungsaufwand	300		250		279.10		
1302	3134.00	Sachversicherungsprämien	5'200		4'900		4'828.95		
1303	3144.00	Ord. Unterhalt Hochbauten, Gebäude	108'000		99'000		79'549.18		Normbetrag CHF 75'000 Auffrischung Türen Einzelkabinen Ost CHF 12'000 Erneuerung Garderoben-Bänkli West CHF 15'000 Dichtungsbänder Ersatz Sportbecken CHF 6'000
1304	3151.00	Unterhalt Apparate, Maschinen, Geräte, Fahrzeuge, Werkzeuge	5'000		5'000		4'143.73		
1305	3158.00	Unterhalt Software	3'500		3'500				
1306	3199.10	Rückbuchung Vorsteuer MWST	15'000		15'000		10'900.87		
1307	3300.00	Abschreibungen	83'500		74'000		77'501.00		
1308	3320.00	Planmässige Abschreibungen immaterielle Anlagen	4'600		4'500		5'215.00		
1309	3660.40	Planmässige Abschreibungen Investitionsbeiträge allgemeiner Haushalt an öffentliche Unternehmungen	5'900		5'900		5'819.00		
1310	3910.02	Interne Verrechnung Informatik Hardware	250		250		1'434.00		
1311	3910.03	Interne Verrechnung Informatik Software			450		312.00		
1312	3910.04	Interne Verrechnung Informatik Allgemein	2'350		6'100		2'027.00		
1313	3910.21	Interne Verrechnung Werkhof (6153)	21'900		18'100		17'496.67		
1314	3910.22	Interne Verrechnung Fuhrpark (6154)	14'400		17'340		8'718.80		
1315	3910.23	Interne Verrechnung Stadtgrün (6157)	30'000		36'170		29'309.84		
1316	4240.00	Eintrittsgebühren		300'000		300'000		333'069.08	
1317	4309.00	Übriger betrieblicher Ertrag						62'447.44	
1318	4470.00	Pachtertrag Restaurant		22'000		23'000		21'706.00	
1319	4632.00	Beiträge von Gemeinden und Gemeindeverbänden		20'000		19'500		19'860.00	
1320	4635.00	Beiträge von privaten Unternehmungen		3'500				3'714.02	
1321	4830.00	Ausserordentliche verschiedene Erträge						47'349.99	
1322	<b>3415</b>	<b>Fussballstadion Brühl</b>	<b>186'300</b>	<b>2'000</b>	<b>114'590</b>		<b>1'120'174.71</b>	<b>2'508.25</b>	
1323		<i>Nettoergebnis</i>		<i>184'300</i>		<i>114'590</i>		<i>1'117'666.46</i>	
1324	3101.00	Betriebs-, Verbrauchsmaterial	20'700		14'700		14'601.93		Erhöhter Bedarf (Reinigungsmittel, Platzmarkierungsfarbe, etc) aufgrund Hauswartung neu über Stadt CHF 6'000 Anzeigetafel Stadion Brühl
1325	3111.00	Anschaffung Maschinen, Geräte, Fahrzeuge	40'000				11'739.30		
1326	3120.10	Entsorgungskosten	1'200		1'200				
1327	3134.00	Sachversicherungsprämien	3'500		3'200		3'177.35		
1328	3134.50	Selbstbehalte aus Schadenereignissen					1'000.00		
1329	3140.00	Unterhalt Stadion Brühl	30'500		30'500		40'334.15		
1330	3144.00	Ord. Unterhalt Hochbauten, Gebäude	30'500		27'500		29'412.05		Normbetrag CHF 27'500
1331	3151.00	Unterhalt Apparate, Maschinen, Geräte, Fahrzeuge, Werkzeuge	4'000						Neues Konto
1332	3300.00	Abschreibungen	41'500		16'800		8'098.00		
1333	3893.07	Einlage in Vorfinanzierung "Infrastruktur Stadion Brühl"					1'000'000.00		
1334	3910.21	Interne Verrechnung Werkhof (6153)	2'900		2'690		2'347.50		
1335	3910.22	Interne Verrechnung Fuhrpark (6154)	1'500		6'640		870.02		
1336	3910.23	Interne Verrechnung Stadtgrün (6157)	10'000		11'360		8'594.41		
1337	4260.00	Rückerstattungen Dritter		2'000				2'508.25	
1338	<b>3417</b>	<b>Skiliftanlage</b>	<b>67'150</b>	-	<b>72'150</b>		<b>58'951.05</b>		
1339		<i>Nettoergebnis</i>		<i>67'150</i>		<i>72'150</i>		<i>58'951.05</i>	
1340	3010.00	Löhne des Verwaltungs- und Betriebspersonals			5'000				

L-Nr.	Konto	Funktionale Gliederung	Budget 2024*		Budget 2023*		Rechnung 2022		Kommentar
			Aufwand	Ertrag	Aufwand	Ertrag	Aufwand	Ertrag	
1341	3053.00	AG-Beiträge an Unfallversicherungen			200				
1342	3120.00	Strom	50						
1343	3130.10	Entschädigung für Betrieb Skiliftanlagen	25'000		25'000		17'082.05		
1344	3134.00	Sachversicherungsprämien	300		300		275.00		
1345	3137.00	Verkehrsabgaben			150		127.00		
1346	3151.00	Unterhalt Apparate, Maschinen, Geräte, Fahrzeuge, Werkzeuge	300						
1347	3635.00	Beitrag an Skilift AG	10'000		10'000		10'000.00		
1348	3660.50	Abschreibungen Investitionsbeiträge allgemeiner Haushalt an private Unternehmungen	31'500		31'500		31'467.00		
1349	<b>342</b>	<b>Freizeit</b>	<b>1'050'860</b>	<b>257'285</b>	<b>1'066'640</b>	<b>283'445</b>	<b>968'235.02</b>	<b>258'864.40</b>	
1350		<i>Nettoergebnis</i>		793'575		783'195		709'370.62	
1351	<b>3422</b>	<b>Kinderspielplätze</b>	<b>204'100</b>	-	<b>227'410</b>		<b>176'148.04</b>		
1352		<i>Nettoergebnis</i>		204'100		227'410		176'148.04	
1353	3111.00	Anschaffung Geräte			4'000		1'770.60		
1354	3120.00	Strom, Wasser	300		500		580.15		
1355	3134.00	Sachversicherungsprämien	100		50		70.31		
1356	3144.00	Ord. Unterhalt Hochbauten, Gebäude	20'000		31'000		12'158.00		Spielgeräte ersetzen, Reparaturen aus Vandalismus.
1357	3300.00	Abschreibungen	22'400		22'400		22'398.00		
1358	3636.00	Beitrag an IG Spielplätze	48'000		48'000		47'971.00		
1359	3910.21	Interne Verrechnung Werkhof (6153)	56'600		60'430		45'210.86		
1360	3910.22	Interne Verrechnung Fuhrpark (6154)	28'000		28'680		17'011.76		
1361	3910.23	Interne Verrechnung Stadtgrün (6157)	28'700		32'350		28'977.36		
1362	<b>3423</b>	<b>Ferienheim Prägez</b>	<b>382'860</b>	<b>159'950</b>	<b>361'860</b>	<b>186'310</b>	<b>346'350.61</b>	<b>172'878.40</b>	
1363		<i>Nettoergebnis</i>		222'910		175'550		173'472.21	
1364	3010.00	Löhne des Verwaltungs- und Betriebspersonals	181'600		178'300		166'985.30		
1365	3050.00	AG-Beiträge AHV, IV, EO, ALV, FAK Verwaltungskosten	13'800		13'600		13'865.06		
1366	3052.00	AG-Beiträge für Verwaltungspersonal an PK	18'000		19'200		16'302.60		
1367	3053.00	AG-Beiträge an Unfallversicherungen	1'400		2'500		1'354.00		
1368	3055.00	AG-Beiträge an Krankentaggeldversicherungen	2'200		2'300		1'867.90		
1369	3090.00	Aus- und Weiterbildung des Personals			500				
1370	3100.00	Büromaterial	200		200		173.10		Druckerpatronen, Kopierpapier
1371	3100.01	Spiel- und Beschäftigungsmaterial	550		600		296.05		Indoor- und Outdoor-Spiele
1372	3101.00	Betriebs-, Verbrauchsmaterial	5'500		5'500		5'180.94		Servietten, Waschpulver, Putzmittel, WC-Papier
1373	3102.00	Drucksachen, Publikationen	300		500		150.00		Werbung
1374	3103.00	Fachliteratur, Zeitschriften	560		550		547.00		Grenchner Tagblatt, Bieler Tagblatt
1375	3105.00	Lebensmittel	36'000		34'000		35'768.89		
1376	3110.00	Anschaffung Büromobiliär, -maschinen und -geräte	300						Gerät für Installation Twint
1377	3111.00	Anschaffung Maschinen, Geräte, Fahrzeuge	1'500		13'600		8'630.52		Stühle für den Speisesaal, Geschirr, Küchenutensilien, Gläser, Diverses
1378	3112.00	Dienstkleider	1'000		1'500		1'426.00		Schürze, Mikrofaserlätücher, Geschirrtücher, Handschuhe, Fixleintücher
1379	3113.00	Anschaffung Hardware			4'000				
1380	3120.00	Strom, Wasser, Heizmaterial	30'000		30'000		24'724.50		
1381	3120.10	Entsorgungskosten	100		100				
1382	3130.00	Porti	400		400		303.60		Verkauf Marken an Schüler und Lehrpersonen
1383	3130.20	Telefongebühren, Serafe, Suisa etc.	1'950		1'950		1'267.80		
1384	3130.25	Internet/Kabelanschlussgebühren	500		500				
1385	3130.30	Dienstleistungen Dritter	300		300		227.20		SUISA
1386	3133.00	Informatik-Nutzungsaufwand	300		250		300.56		
1387	3134.00	Sachversicherungsprämien	2'500		700		640.20		
1388	3137.00	Steuern und Abgaben	3'000		2'500		2'851.45		



L-Nr.	Konto	Funktionale Gliederung	Budget 2024*		Budget 2023*		Rechnung 2022		Kommentar
			Aufwand	Ertrag	Aufwand	Ertrag	Aufwand	Ertrag	
1389	3144.00	Ord. Unterhalt Hochbauten, Gebäude	60'000		18'000		47'291.05		Normbetrag CHF 18'000 4 Stk Dachflächenfenster CHF 8'000 Neu Thermost.-Ventile WC's, Korridore CHF 8'000 Fallschutz Kletterbaum CHF 6'000 Teilsanierung Elektroinstallation Küche CHF 20'000
1390	3151.00	Unterhalt Apparate, Maschinen, Geräte, Werkzeuge	2'000		2'500		748.60		Küchenmaschinen, Waschmaschinen, Geschirrpülmaschine, Rasenmäher, Fadenmäher, Balkenmäher, Motorsäge, Staubsauger, Heckenschere, Klavier stimmen, Hochdruckreiniger
1391	3170.00	Reisekosten und Spesen	3'000		3'000		3'000.00		Jährliche Pauschale
1392	3300.00	Planmässige Abschreibungen VV	3'200		3'200		3'176.00		
1393	3910.02	Interne Verrechnung Informatik Hardware	250		100		478.00		
1394	3910.03	Interne Verrechnung Informatik Software			150		104.00		
1395	3910.04	Interne Verrechnung Informatik Allgemein	2'350		2'050		752.00		
1396	3910.21	Interne Verrechnung Werkhof (6153)	9'300		1'990		7'432.59		
1397	3910.22	Interne Verrechnung Fuhrpark (6154)	800		3'110		505.70		
1398	3910.23	Interne Verrechnung Stadtgrün (6157)			14'210				
1399	4240.00	Benützungsgebühren und Dienstleistungen		55'000		45'000		60'989.90	
1400	4250.00	Verkäufe		700		700		663.50	Verkauf Marken an Schüler und Lehrpersonen, Konsumationen
1401	4290.10	Rückzahlung Naturalvergütungen Personal		12'000		12'360		12'360.00	
1402	4470.00	Pacht- und Mietzinse Liegenschaften VV		9'000		9'000		9'015.00	
1403	4635.00	Beiträge von privaten Unternehmungen						3'900.00	
1404	4910.12	Interne Verrechnungen Lagerkosten Prägeiz (xxxx.3910.12/13)		83'250		119'250		85'950.00	Inkl. Kolonien
1405	<b>3424</b>	<b>Parkanlagen, Wanderwege</b>	<b>86'100</b>	<b>1'500</b>	<b>99'030</b>		<b>77'794.55</b>		
1406		<i>Nettoergebnis</i>		<i>84'600</i>		<i>99'030</i>		<i>77'794.55</i>	
1407	3101.00	Betriebs-, Verbrauchsmaterial	15'000		15'000		11'208.90		
1408	3120.00	Strom, Wasser, Heizmaterial	12'000		10'000		11'698.50		Für Event (1. August, etc. )
1409	3120.10	Entsorgungskosten	2'000		2'000		208.10		
1410	3140.00	Unterhalt Parkanlagen	12'000		4'700		11'603.76		Nachholen von aufgeschobenen Unterhaltsarbeiten in Parkanlagen.
1411	3161.00	Miete Fahrzeuge	4'000		4'000		166.95		
1412	3636.10	Beiträge an Vereine	1'500		1'500		1'500.00		Jahresbeitrag Solothurner Wanderwege
1413	3910.21	Interne Verrechnung Werkhof (6153)	21'800		29'200		17'449.34		
1414	3910.22	Interne Verrechnung Fuhrpark (6154)	10'400		9'920		6'280.19		
1415	3910.23	Interne Verrechnung Stadtgrün (6157)	7'400		22'710		17'678.81		
1416	4260.00	Rückerstattungen SGV		1'500					
1417	<b>3425</b>	<b>Jugendkulturhaus Lindenhaus</b>	<b>230'100</b>	<b>-</b>	<b>233'240</b>		<b>221'188.49</b>		
1418		<i>Nettoergebnis</i>		<i>230'100</i>		<i>233'240</i>		<i>221'188.49</i>	
1419	3120.00	Strom, Wasser, Heizmaterial	11'000		12'000		9'355.40		
1420	3134.00	Sachversicherungsprämien	900		900		833.50		
1421	3144.00	Ord. Unterhalt Hochbauten, Gebäude	8'000		8'000		8'714.00		Normbetrag CHF 8'000
1422	3636.00	Beitrag an offene Jugendarbeit	207'000		207'000		199'222.05		
1423	3910.21	Interne Verrechnung Werkhof (6153)			1'100				
1424	3910.22	Interne Verrechnung Fuhrpark (6154)	700		1'100		458.43		
1425	3910.23	Interne Verrechnung Stadtgrün (6157)	2'500		3'140		2'605.11		
1426	<b>3426</b>	<b>Schülersport in der Freizeit</b>	<b>75'500</b>	<b>47'500</b>	<b>79'800</b>	<b>47'500</b>	<b>83'807.73</b>	<b>35'034.00</b>	
1427		<i>Nettoergebnis</i>		<i>28'000</i>		<i>32'300</i>		<i>48'773.73</i>	
1428	3049.00	Zulagen für Organisation Schulsport	54'100		54'100		56'890.00		Honorare Kurse, Entschädigung Koordinator



L-Nr.	Konto	Funktionale Gliederung	Budget 2024*		Budget 2023*		Rechnung 2022		Kommentar
			Aufwand	Ertrag	Aufwand	Ertrag	Aufwand	Ertrag	
1429	3050.01	AG-Beiträge AHV, IV, EO, ALV, FAK Verwaltungskosten Schulen	2'500		2'500		3'275.05		
1430	3053.01	AG-Beiträge an Unfallversicherungen Schulen	200		100		136.15		
1431	3055.01	AG-Beiträge an Krankentaggeldversicherungen Schulen	100				6.30		
1432	3111.11	Anschaffung Unterrichtsggeräte, Turngeräte, Instrumente	1'000		1'000		1'819.70	Diverse Neuanschaffungen	
1433	3133.00	Informatik-Nutzungsaufwand	1'100		5'100		3'893.35	Edoobox Abonnement, Wartung Homepage	
1434	3160.00	Miete und Pacht Liegenschaften					1'260.00		
1435	3636.00	Beitrag an Midnight-Projekt	16'500		17'000		16'527.18	Jährlicher Beitrag	
1436	4231.00	Elternbeiträge Schulsport		24'000		24'000	17'435.00		
1437	4630.00	Beiträge vom Bund, Jugend und Sport		19'500		19'500	17'599.00		
1438	4631.00	Beiträge vom Kanton		4'000		4'000			
1439	<b>3428</b>	<b>Ferienpass</b>	<b>20'300</b>	<b>7'700</b>	<b>21'400</b>	<b>9'000</b>	<b>19'285.40</b>	<b>12'392.00</b>	
1440		Nettoergebnis		12'600		12'400		6'893.40	
1441	3102.00	Drucksachen, Publikationen	600		1'500		223.20	Flyer	
1442	3130.30	Aufwendungen Kursanbieter	6'500		6'500		7'955.40	Kosten Kursanbieter	
1443	3130.31	Entschädigung Netzwerk für Organisation	10'000		10'000		10'388.80	Personalkosten	
1444	3133.00	Lizenzen und Webhosting	1'000		1'000		598.00		
1445	3160.00	Miete Räumlichkeiten	600		800		120.00		
1446	3170.00	Reisekosten und Spesen Organisationsteam	1'600		1'600			Inkl. Abschlussabend	
1447	4231.00	Elternbeiträge Ferienpass		4'000		5'000	6'042.00		
1448	4309.00	Übriger betrieblicher Ertrag					2'650.00		
1449	4632.00	Gemeindebeiträge		3'700		4'000	3'700.00		
1450	<b>3429</b>	<b>Übrige Freizeitgestaltung</b>	<b>51'900</b>	<b>40'635</b>	<b>43'900</b>	<b>40'635</b>	<b>43'660.20</b>	<b>38'560.00</b>	
1451		Nettoergebnis		11'265		3'265		5'100.20	
1452	3140.00	Unterhalt Familiengärten	8'000				8'036.75		
1453	3160.00	Pacht Familiengärten	2'850		2'850				
1454	3170.00	Ferienkolonie Prägelz, Reisekosten und Spesen	4'300		4'300		4'076.60	3 Ferienkolonien	
1455	3180.00	Wertberichtigungen auf Forderungen					-228.15		
1456	3181.00	Forderungsverluste					125.00		
1457	3636.10	Beiträge an Vereine	1'500		1'500		1'500.00		
1458	3636.59	Beiträge an Jugendorganisationen zu Lasten Lips-Fonds	10'000		10'000		10'000.00		
1459	3636.90	Übrige Beiträge an Private; Kompetenz JUKO	5'000		5'000		2'825.00		
1460	3910.13	Interne Verrechnung Koloniekosten Prägelz (3423.4910.13)	20'250		20'250		17'325.00	3 Ferienkolonien à 30 Kinder	
1461	4231.00	Elternbeiträge Kolonien		11'250		11'250	9'175.00	3 Ferienkolonien à 30 Kinder	
1462	4470.00	Pachtertrag Familiengärten		19'385		19'385	19'385.00		
1463	4502.00	Entnahme aus Lips-Fonds		10'000		10'000	10'000.00		
1464	<b>4</b>	<b>GESUNDHEIT</b>	<b>7'360'220</b>	<b>1'833'600</b>	<b>6'855'340</b>	<b>1'883'900</b>	<b>6'261'833.63</b>	<b>1'908'528.00</b>	
1465		Nettoergebnis		5'526'620		4'971'440		4'353'305.63	
1466	<b>41</b>	<b>Spitäler, Kranken- und Pflegeheime</b>	<b>2'863'400</b>	-	<b>2'822'650</b>	-	<b>2'667'529.20</b>		
1467		Nettoergebnis		2'863'400		2'822'650		2'667'529.20	
1468	<b>412</b>	<b>Kranken, Alters- und Pflegeheime</b>	<b>2'863'400</b>	-	<b>2'822'650</b>	-	<b>2'667'529.20</b>		
1469		Nettoergebnis		2'863'400		2'822'650		2'667'529.20	
1470	<b>4120</b>	<b>Alters- und Pflegeheime</b>	<b>2'863'400</b>	-	<b>2'822'650</b>	-	<b>2'667'529.20</b>		
1471		Nettoergebnis		2'863'400		2'822'650		2'667'529.20	
1472	3632.00	Pflegekostenbeitrag Einwohnergemeinden	2'849'600		2'812'000		2'657'548.35	CHF 173.25 / EW	
1473	3632.15	Betrag an Tagesstätten im Alter	13'800		10'650		9'980.85	CHF 0.75 / EW	
1474	<b>42</b>	<b>Ambulante Krankenpflege</b>	<b>4'043'050</b>	<b>1'830'000</b>	<b>3'577'100</b>	<b>1'880'000</b>	<b>3'197'325.57</b>	<b>1'905'208.00</b>	
1475		Nettoergebnis		2'213'050		1'697'100		1'292'117.57	
1476	<b>421</b>	<b>Ambulante Krankenpflege</b>	<b>1'850'000</b>	-	<b>1'689'650</b>	-	<b>1'565'097.11</b>		
1477		Nettoergebnis		1'850'000		1'689'650		1'565'097.11	

L-Nr.	Konto	Funktionale Gliederung	Budget 2024*		Budget 2023*		Rechnung 2022		Kommentar
			Aufwand	Ertrag	Aufwand	Ertrag	Aufwand	Ertrag	
1478	4210	Ambulante Krankenpflege	1'850'000	-	1'689'650		1'565'097.11		
1479		Nettoergebnis		1'850'000		1'689'650	1'565'097.11		
1480	3631.50	Beitrag für Pflegefinanzierung Spitex	1'780'000		60'000		1'497'732.40		Spitex Verein Grenchen CHF 1'580'000 (LV) Private Spitex CHF 200'000.-
1481	3636.00	Beiträge an Vereine	5'000		5'000				
1482	3636.02	Beitrag an Kinder-Spitex	15'000		10'650		10'647.60		CHF 0.80 / EW
1483	3636.60	Beitrag an Spitex-Verein Grenchen	50'000		1'614'000		56'717.11		
1484	422	Rettungsdienste	2'193'050	1'830'000	1'887'450	1'880'000	1'632'228.46	1'905'208.00	
1485		Nettoergebnis		363'050		7'450	272'979.54		
1486	4220	Rettung Grenchen	2'193'050	1'830'000	1'887'450	1'880'000	1'632'228.46	1'905'208.00	
1487		Nettoergebnis		363'050		7'450	272'979.54		
1488	3010.00	Löhne des Verwaltungs- und Betriebspersonals	1'270'900		1'106'900		982'218.60		
1489	3010.09	Lohnrückerstattungen					-30'082.70		
1490	3049.00	Pikettenschädigungen, Nacht- und Wochenendzuschläge	85'000		85'000		80'194.30		
1491	3050.00	AG-Beiträge AHV, IV, EO, ALV, FAK Verwaltungskosten	93'500		84'200		79'782.84		
1492	3052.00	AG-Beiträge für Verwaltungspersonal an PK	121'700		117'900		73'960.70		
1493	3053.00	AG-Beiträge an Unfallversicherungen	9'300		15'000		8'417.05		
1494	3055.00	AG-Beiträge an Krankentaggeldversicherungen	14'500		14'200		11'609.50		
1495	3090.00	Aus- und Weiterbildung des Personals	35'000		21'000		10'095.75		Weiterbildung Kader, zusätzlich zu den Pflichtweiterbildungen für das Team gemäss IVR
1496	3099.00	Übriger Personalaufwand	1'000						Neu: Gesundheitschecks Mitarbeitende
1497	3100.00	Büromaterial	4'500		3'000		3'560.65		Neudruck Einsatzprotokolle
1498	3101.00	Betriebs-, Verbrauchsmaterial	3'000		3'000		2'185.20		Aufgrund Erfahrung des Bedarfes 2022/2023
1499	3101.01	Treibstoffe	23'000		23'000		22'629.20		
1500	3103.00	Fachliteratur, Zeitschriften	150		150				
1501	3106.00	Medizinisches Material	50'000		40'000		47'005.43		steigende Einsatzzahlen und Preiserhöhungen
1502	3110.00	Anschaffung Büromobiliar, -maschinen und -geräte	1'000		2'000				
1503	3111.00	Anschaffung Maschinen, Geräte, Fahrzeuge	99'600		19'600		11'257.25		Ersatzbeschaffung Defibrilatoren CHF 80'000
1504	3112.00	Dienstkleider	7'000		7'000		26'155.45		
1505	3113.00	Anschaffung Hardware	8'000		10'000				LifeCycle - Bildschirme
1506	3120.00	Strom, Wasser, Heizmaterial	12'000		22'000		8'898.85		
1507	3130.00	Porti	1'000		1'000		3.30		
1508	3130.10	Verbandsbeiträge	800		800		800.00		
1509	3130.20	Telefongebühren, Serafe, Suisa etc.	15'000		15'000		14'333.05		
1510	3130.25	Internet/Kabelanschlussgebühren	2'000		2'000		1'200.65		
1511	3130.30	Dienstleistungen Dritter	8'000		14'700		8'009.51		
1512	3132.00	Honorar Coaching, Supervision, ärztliche Leitung	5'000						Neu: anonyme psychologische Beratung für Traumapräventionen und Debriefing
1513	3132.01	IVR Rezertifizierung			6'500				
1514	3133.00	Informatik-Nutzungsaufwand	8'950		5'000		5'925.83		Preisanpassung durch Lieferant
1515	3134.00	Sachversicherungsprämien	6'500		6'000		5'980.60		
1516	3137.00	Verkehrsabgaben	2'000		1'700		1'631.00		
1517	3144.00	Ord. Unterhalt Hochbauten, Gebäude	500		500		737.50		
1518	3151.00	Unterhalt Apparate, Maschinen, Geräte, Fahrzeuge, Werkzeuge	35'000		35'000		29'970.69		
1519	3151.10	Unterhalt Defibrillatoren	3'000		3'000		2'876.70		
1520	3158.00	Unterhalt Software	3'500		3'500		800.00		
1521	3160.00	Miete Räumlichkeiten	45'600		45'600		45'600.00		
1522	3170.00	Reisekosten und Spesen	2'000		1'000		630.00		Reise- und Verpflegungsspesen Weiterbildungen extern
1523	3180.00	Wertberichtigungen auf Forderungen					39'629.61		
1524	3181.00	Forderungsverluste	80'000		80'000		73'827.20		
1525	3300.00	Abschreibungen	79'000		66'900		21'888.00		

L-Nr.	Konto	Funktionale Gliederung	Budget 2024*		Budget 2023*		Rechnung 2022		Kommentar
			Aufwand	Ertrag	Aufwand	Ertrag	Aufwand	Ertrag	
1526	3320.00	Planmässige Abschreibungen immaterielle Anlagen	26'300						AmbulancePad
1527	3810.00	Ausserordentlicher Sach- und Betriebsaufwand					1'400.10		
1528	3910.02	Interne Verrechnung Informatik Hardware	1'350		400		2'390.00		
1529	3910.03	Interne Verrechnung Informatik Software	150		750		1'591.25		
1530	3910.04	Interne Verrechnung Informatik Allgemein	14'250		10'150		7'192.40		
1531	3910.11	Interne Verrechnung Polizeiinspektorat					11'723.00		
1532	3930.00	Interne Verrechnung von Betriebs- und Verwaltungskosten (0229.4930.00)	14'000		14'000		16'200.00		
1533	4240.00	Einnahmen Ambulanztransporte		1'750'000		1'800'000		1'825'068.00	Hochrechnung Einsatzzahl
1534	4309.00	Übriger betrieblicher Ertrag					140.00		
1535	4634.00	Beitrag soH Solothurn		80'000		80'000		80'000.00	
1536	<b>43</b>	<b>Gesundheitsprävention</b>	<b>453'770</b>	<b>3'600</b>	<b>455'590</b>	<b>3'900</b>	<b>396'978.86</b>	<b>3'320.00</b>	
1537		Nettoergebnis		450'170		451'690		393'658.86	
1538	<b>431</b>	<b>Alkohol- und Drogenprävention</b>	<b>335'000</b>	-	<b>320'000</b>	-	<b>301'682.00</b>		
1539		Nettoergebnis		335'000		320'000		301'682.00	
1540	<b>4310</b>	<b>Alkohol- und Drogenprävention</b>	<b>335'000</b>	-	<b>320'000</b>	-	<b>301'682.00</b>		
1541		Nettoergebnis		335'000		320'000		301'682.00	
1542	3636.00	Gesundheitsprävention, Suchthilfe	335'000		320'000		301'682.00		CHF 18.00 / EW
1543	<b>432</b>	<b>Krankheitsbekämpfung übrige</b>	<b>5'000</b>	-	<b>5'000</b>	-	<b>5'000.00</b>		
1544		Nettoergebnis		5'000		5'000		5'000.00	
1545	<b>4320</b>	<b>Krankheitsbekämpfung übrige</b>	<b>5'000</b>	-	<b>5'000</b>	-	<b>5'000.00</b>		
1546		Nettoergebnis		5'000		5'000		5'000.00	
1547	3636.00	Beiträge an private Organisationen ohne Erwerbszweck, Krebsliga	5'000		5'000		5'000.00		
1548	<b>433</b>	<b>Schulgesundheitsdienst</b>	<b>106'100</b>	<b>3'600</b>	<b>123'720</b>	<b>3'900</b>	<b>83'818.91</b>	<b>3'320.00</b>	
1549		Nettoergebnis		102'500		119'820		80'498.91	
1550	<b>4330</b>	<b>Schulgesundheitsdienst</b>	<b>106'100</b>	<b>3'600</b>	<b>123'720</b>	<b>3'900</b>	<b>83'818.91</b>	<b>3'320.00</b>	
1551		Nettoergebnis		102'500		119'820		80'498.91	
1552	3010.00	Löhne des Verwaltungs- und Betriebspersonals	41'100		33'700		24'757.35		
1553	3010.03	Lohn Schularzt	10'000		10'000		9'560.45		
1554	3050.00	AG-Beiträge AHV, IV, EO, ALV, FAK Verwaltungskosten	3'200		2'600		1'754.55		
1555	3053.00	AG-Beiträge an Unfallversicherungen	400		500		101.65		
1556	3055.00	AG-Beiträge an Krankentaggeldversicherungen	600		500		218.65		
1557	3090.00	Aus- und Weiterbildung des Personals			480				
1558	3100.00	Büromaterial	100		100				Diverses Büromaterial
1559	3103.00	Fachliteratur, Zeitschriften			40				
1560	3106.00	Medizinisches Material	2'000		2'000		1'547.67		Apotheken müssen laufend aufgerüstet werden. Die homöopathischen Medikamente sind teuer.
1561	3106.01	Arbeitsmaterial Schulzahnprophylaxe	2'700		2'800		2'670.10		Becher, Zahnbürsten, Zahnpasta
1562	3130.00	Porti	1'000		1'000				
1563	3130.30	Zahnbehandlungskosten	45'000		70'000		43'144.35		
1564	3180.00	Wertberichtigungen auf Forderungen					-8.50		
1565	3181.00	Forderungsverluste					72.64		
1566	4240.00	Benützungsgebühren und Dienstleistungen		3'100		3'100		3'100.00	Gem. Leistungsvereinbarung
1567	4250.00	Verkäufe		500		800		220.00	Verkauf Zahnbürsten
1568	<b>434</b>	<b>Lebensmittelkontrolle</b>	<b>7'670</b>	-	<b>6'870</b>	-	<b>6'477.95</b>		
1569		Nettoergebnis		7'670		6'870		6'477.95	
1570	<b>4340</b>	<b>Lebensmittelkontrolle</b>	<b>7'670</b>	-	<b>6'870</b>	-	<b>6'477.95</b>		
1571		Nettoergebnis		7'670		6'870		6'477.95	
1572	3010.00	Lohn Pilzkontrolleure	4'000		3'200		3'518.45		
1573	3050.00	AG-Beiträge AHV, IV, EO, ALV, FAK Verwaltungskosten	200		200				
1574	3053.00	AG-Beiträge an Unfallversicherungen	100		100		18.30		

L-Nr.	Konto	Funktionale Gliederung	Budget 2024*		Budget 2023*		Rechnung 2022		Kommentar
			Aufwand	Ertrag	Aufwand	Ertrag	Aufwand	Ertrag	
1575	3055.00	AG-Beiträge an Krankentaggeldversicherungen		100		100		25.25	
1576	3090.00	Aus- und Weiterbildung des Personals		400		400		120.00	
1577	3100.00	Büromaterial		150		150		101.00	
1578	3102.00	Drucksachen, Publikationen		200		200		174.95	
1579	3130.10	Verbandsbeiträge		120		120		120.00	
1580	3636.00	Beitrag an Pilzverein		2'400		2'400		2'400.00	
1580.01	<b>49</b>	<b>Gesundheitswesen, übrige</b>		-		-		-	
1580.02		<i>Nettoergebnis</i>		-		-		-	
1580.03	<b>490</b>	<b>Gesundheitswesen, übrige</b>		-		-		-	
1580.04		<i>Nettoergebnis</i>		-		-		-	
1580.05	<b>4900</b>	<b>Gesundheitswesen, übrige</b>		-		-		-	
1580.06		<i>Nettoergebnis</i>		-		-		-	
1580.07	3631.51	Beitrag an Kanton Pflegeinitiative (I Etappe)		-		-		-	
1581	<b>5</b>	<b>SOZIALE SICHERHEIT</b>	<b>47'042'750</b>	<b>31'111'750</b>	<b>51'697'790</b>	<b>35'245'200</b>	<b>46'425'127.11</b>	<b>30'769'090.85</b>	
1582		<i>Nettoergebnis</i>		15'931'000		16'452'590		15'656'036.26	
1583	<b>53</b>	<b>Alter und Hinterlassene</b>	<b>6'285'300</b>	<b>125'400</b>	<b>6'028'050</b>	<b>10'000</b>	<b>5'923'433.79</b>	<b>10'150.00</b>	
1584		<i>Nettoergebnis</i>		6'159'900		6'018'050		5'913'283.79	
1585	<b>531</b>	<b>Alters- und Hinterlassenenversicherung AHV</b>	<b>166'700</b>	<b>115'400</b>	<b>33'000</b>		<b>90'155.23</b>		
1586		<i>Nettoergebnis</i>		51'300		33'000		90'155.23	
1587	<b>5310</b>	<b>Alters- und Hinterlassenenversicherung AHV</b>		-	<b>33'000</b>		<b>90'155.23</b>		
1588		<i>Nettoergebnis</i>		-		33'000		90'155.23	
1589	3612.00	Beitrag an Sozialregion SDOL für AHV Zweigstelle			33'000		90'155.23		
1590	<b>5316</b>	<b>Regionale AHV-Zweigstelle - Sozialregion</b>	<b>166'700</b>	<b>115'400</b>					
1591		<i>Nettoergebnis</i>		51'300					
1592	3010.00	Löhne Sozialversicherungen		97'500					Konto bisher: 5726.3010.05
1593	3050.00	AG-Beiträge AHV, IV, EO, ALV, FAK Verwaltungskosten		7'500					neu
1594	3052.00	AG-Beiträge für Verwaltungspersonal an PK		9'700					neu
1595	3053.00	AG-Beiträge an Unfallversicherungen		800					neu
1596	3055.00	AG-Beiträge an Krankentaggeldversicherungen		1'200					neu
1597	3930.00	Interne Verrechnung Overheadkosten		50'000					Verrechnung 5726.4930.00
1598	4611.00	Entschädigungen vom Kanton (AKSO)						91'000	Konto bisher: 5726.4611.00
1599	4612.02	Entschädigung AHV-Zweigstelle Bettlach						14'100	neu
1600	4612.03	Entschädigung AHV-Zweigstelle Selzach						10'300	neu
1601	<b>532</b>	<b>Ergänzungsleistungen AHV</b>	<b>6'059'100</b>	-	<b>5'932'000</b>		<b>5'776'539.50</b>		
1602		<i>Nettoergebnis</i>		6'059'100		5'932'000		5'776'539.50	
1603	<b>5320</b>	<b>Ergänzungsleistungen AHV</b>	<b>6'059'100</b>	-	<b>5'932'000</b>		<b>5'776'539.50</b>		
1604		<i>Nettoergebnis</i>		6'059'100		5'932'000		5'776'539.50	
1605	3611.00	Sozialversicherung EL Verwaltungskosten AHV		318'000		300'000		303'759.32	CHF 17.75 / EW
1606	3631.00	Ergänzungsleistungen zur AHV		5'741'100		5'632'000		5'472'780.18	CHF 331.50 / EW
1607	<b>535</b>	<b>Leistungen an das Alter</b>	<b>59'500</b>	<b>10'000</b>	<b>63'050</b>	<b>10'000</b>	<b>56'739.06</b>	<b>10'150.00</b>	
1608		<i>Nettoergebnis</i>		49'500		53'050		46'589.06	
1609	<b>5350</b>	<b>Leistungen an das Alter</b>	<b>59'500</b>	<b>10'000</b>	<b>63'050</b>	<b>10'000</b>	<b>56'739.06</b>	<b>10'150.00</b>	
1610		<i>Nettoergebnis</i>		49'500		53'050		46'589.06	
1611	3102.00	Drucksachen, Publikationen						4'852.30	
1612	3130.00	Porti						1'785.03	
1613	3130.10	Verbandsbeiträge		1'500		4'850		4'846.50	"zäme go laufe", Folgebeitrag 2024ff
1614	3130.30	Dienstleistungen Dritter						472.40	
1615	3170.00	Altersehrungen, Geschenke an Betagte		13'000		14'200		11'041.48	mehr zu ehrende Betagte
1616	3170.10	Seniorenanlass		35'000		35'000		24'941.35	Teuerung auf Essen, steigende Teilnehmerzahl
1617	3636.00	Beiträge an Vereine, Pro Senectute, Anemonen		10'000		9'000		8'800.00	
1618	4632.00	Beitrag Bürgergemeinde und andere an Seniorenanlass			10'000		10'000		

L-Nr.	Konto	Funktionale Gliederung	Budget 2024*		Budget 2023*		Rechnung 2022		Kommentar
			Aufwand	Ertrag	Aufwand	Ertrag	Aufwand	Ertrag	
1618	<b>54</b>	<b>Familie und Jugend</b>	<b>1'746'000</b>	<b>244'000</b>	<b>1'890'900</b>	<b>36'000</b>	<b>2'594'384.81</b>	<b>707'452.75</b>	
1619		<i>Nettoergebnis</i>		<i>1'502'000</i>		<i>1'854'900</i>		<i>1'886'932.06</i>	
1620	<b>543</b>	<b>Alimentenbevorschussung und -inkasso</b>	<b>284'200</b>	-	<b>284'000</b>	-	<b>261'368.80</b>	-	
1621		<i>Nettoergebnis</i>		<i>284'200</i>		<i>284'000</i>		<i>261'368.80</i>	
1622	<b>5430</b>	<b>Alimentenbevorschussung und -inkasso</b>	<b>284'200</b>	-	<b>284'000</b>	-	<b>261'368.80</b>	-	
1623		<i>Nettoergebnis</i>		<i>284'200</i>		<i>284'000</i>		<i>261'368.80</i>	
1624	3632.00	Alimentenbevorschussung	284'200	-	284'000	-	261'368.80	-	CHF 15.55 / EW
1625	<b>544</b>	<b>Jugendschutz</b>	<b>6'200</b>	-	<b>6'200</b>	-	<b>4'814.80</b>	-	
1626		<i>Nettoergebnis</i>		<i>6'200</i>		<i>6'200</i>		<i>4'814.80</i>	
1627	<b>5440</b>	<b>Jugendschutz</b>	<b>6'200</b>	-	<b>6'200</b>	-	<b>4'814.80</b>	-	
1628		<i>Nettoergebnis</i>		<i>6'200</i>		<i>6'200</i>		<i>4'814.80</i>	
1629	3000.00	Löhne Tag- und Sitzungsgelder an Behörden und Kommissionen	6'000	-	6'000	-	4'700.00	-	
1630	3050.00	AG-Beiträge AHV, IV, EO, ALV, FAK Verwaltungskosten	200	-	200	-	114.80	-	
1631	<b>545</b>	<b>Leistungen an Familien</b>	<b>1'455'600</b>	<b>244'000</b>	<b>1'600'700</b>	<b>36'000</b>	<b>2'328'201.21</b>	<b>707'452.75</b>	
1632		<i>Nettoergebnis</i>		<i>1'211'600</i>		<i>1'564'700</i>		<i>1'620'748.46</i>	
1633	<b>5450</b>	<b>Leistungen an Familien (allgemein)</b>	<b>214'600</b>	<b>208'000</b>	<b>224'800</b>		<b>777'421.30</b>	<b>208'098.05</b>	
1634		<i>Nettoergebnis</i>		<i>6'600</i>		<i>224'800</i>		<i>569'323.25</i>	
1635	3053.00	AG-Beiträge an Unfallversicherungen		-		-	35.05	-	
1636	3120.00	Strom, Wasser, Heizmaterial	200	-		-		-	
1637	3132.40	Projekt KIBA "familienergänzende Kinderbetreuung"		-	20'000	-	208'098.05	-	neu via 5451.3636.30
1638	3160.00	Miete für Mütter- und Väterberatungsstelle	11'500	-	14'500	-	10'592.95	-	
1639	3636.10	Beiträge an Vereine	4'100	-	4'100	-	672.00	-	
1640	3636.62	Beitrag an Jugend- und Elternberatung	71'000	-	71'000	-		-	
1641	3636.63	Beitrag an Verein Mütter- und Väterberatung	122'800	-	110'200	-	109'251.00	-	Abhängig von Einwohnerzahl
1642	3636.64	Beitrag an Kindertagesstätte "Teddybär"		-		-	292'380.00	-	
1643	3636.68	Beitrag an UNICEF	5'000	-	5'000	-	5'500.00	-	
1644	3636.71	Beitrag an Kindertagesstätte "Seniokita"		-		-	150'892.25	-	
1645	4390.03	Auflösung Rückstellung Familie und Jugend		208'000				208'098.05	
1646	<b>5451</b>	<b>Kinderkrippen und Kinderhorte</b>	<b>1'063'000</b>	-	<b>1'170'000</b>	-	<b>653'256.52</b>	<b>263'797.65</b>	
1647		<i>Nettoergebnis</i>		<i>1'063'000</i>		<i>1'170'000</i>		<i>389'458.87</i>	
1648	3010.00	Löhne des Verwaltungs- und Betriebspersonals		-		-	483'894.20	-	
1649	3010.09	Lohnrückerstattungen		-		-	-3'231.25	-	
1650	3050.00	AG-Beiträge AHV, IV, EO, ALV, FAK Verwaltungskosten		-		-	36'916.35	-	
1651	3052.00	AG-Beiträge für Verwaltungspersonal an PK		-		-	36'814.85	-	
1652	3053.00	AG-Beiträge an Unfallversicherungen		-		-	3'895.90	-	
1653	3055.00	AG-Beiträge an Krankentaggeldversicherungen		-		-	5'384.05	-	
1654	3090.00	Aus- und Weiterbildung des Personals		-		-	2'710.00	-	
1655	3100.00	Spiel-, Beschäftigungs- und Büromaterial		-		-	2'768.89	-	
1656	3101.00	Betriebs-, Verbrauchsmaterial		-		-	4'707.45	-	
1657	3103.00	Fachliteratur, Zeitschriften		-		-	447.00	-	
1658	3105.00	Lebensmittel		-		-	19'564.96	-	
1659	3106.00	Medizinisches Material		-		-	79.20	-	
1660	3110.00	Anschaffung Büromobiliar, -maschinen und -geräte		-		-	7'123.50	-	
1661	3120.00	Strom, Wasser, Heizmaterial	20'000	-		-	19'438.55	-	
1662	3130.00	Porti		-		-	96.30	-	
1663	3130.10	Verbandsbeiträge		-		-	512.50	-	
1664	3130.20	Telefongebühren, Serafe, Suisa etc.		-		-	793.85	-	
1665	3130.30	Dienstleistungen Dritter		-		-	227.20	-	
1666	3133.00	Informatik-Nutzungsaufwand		-	10'000	-	4'202.18	-	
1667	3134.00	Sachversicherungsprämien		-		-	1'093.70	-	

L-Nr.	Konto	Funktionale Gliederung	Budget 2024*		Budget 2023*		Rechnung 2022		Kommentar
			Aufwand	Ertrag	Aufwand	Ertrag	Aufwand	Ertrag	
1668	3144.00	Ord. Unterhalt Hochbauten, Gebäude		63'000			19'439.85		Normbetrag CHF 6'000 LED Leuchten CHF 7'000 Sanierung Küche CHF 50'000
1669	3170.00	Reisekosten und Spesen					2'254.40		
1670	3180.00	Wertberichtigungen auf Forderungen					-719.35		
1671	3181.00	Forderungsverluste					-555.40		
1672	3636.30	Beitrag an Kinderkrippen		980'000		1'160'000			Hochrechnung
1673	3910.02	Interne Verrechnung Informatik Hardware					956.00		
1674	3910.03	Interne Verrechnung Informatik Software					208.00		
1675	3910.04	Interne Verrechnung Informatik Allgemein					2'078.00		
1676	3910.22	Interne Verrechnung Fuhrpark (6154)					220.67		
1677	3910.23	Interne Verrechnung Stadtgrün (6157)					1'934.97		
1678	4231.00	Elternbeiträge						159'504.75	
1679	4290.10	Rückzahlung Naturalvergütungen Personal						2'452.00	
1680	4630.00	Beiträge vom Bund						95'205.00	
1681	4930.02	Interne Verrechnung Wasser, Heizung (xxxx.3930.02)						6'635.90	
1682	<b>5452</b>	<b>Kindertagesstätte Märlihus</b>		-			<b>710'897.94</b>	<b>203'457.05</b>	
1683		<i>Nettoergebnis</i>						<i>507'440.89</i>	
1684	3010.00	Löhne des Verwaltungs- und Betriebspersonals					537'260.85		
1685	3010.09	Lohnrückerstattungen					-9'485.30		
1686	3050.00	AG-Beiträge AHV, IV, EO, ALV, FAK Verwaltungskosten					39'065.58		
1687	3052.00	AG-Beiträge für Verwaltungspersonal an PK					41'850.20		
1688	3053.00	AG-Beiträge an Unfallversicherungen					4'155.35		
1689	3055.00	AG-Beiträge an Krankentaggeldversicherungen					5'742.60		
1690	3090.00	Aus- und Weiterbildung des Personals					3'730.00		
1691	3100.00	Spiel-, Beschäftigungs- und Büromaterial					2'216.70		
1692	3101.00	Betriebs-, Verbrauchsmaterial					3'513.80		
1693	3103.00	Fachliteratur, Zeitschriften					600.00		
1694	3105.00	Lebensmittel					19'788.80		
1695	3110.00	Anschaffung Büromobiliar, -maschinen und -geräte					899.00		
1696	3120.00	Strom, Wasser, Heizmaterial					1'188.40		
1697	3130.00	Porti					97.20		
1698	3130.10	Verbandsbeiträge					512.50		
1699	3130.20	Telefongebühren, Serafe, Suisa etc.					1'071.80		
1700	3133.00	Informatik-Nutzungsaufwand					1'202.18		
1701	3134.00	Sachversicherungsprämien					100.00		
1702	3144.00	Ord. Unterhalt Hochbauten, Gebäude					3'861.60		
1703	3160.00	Miete Schützengasse					34'664.60		
1704	3170.00	Reisekosten und Spesen					381.98		
1705	3180.00	Wertberichtigungen auf Forderungen					-3'412.65		
1706	3810.00	Ausserordentlicher Sach- und Betriebsaufwand					1'381.80		
1707	3910.02	Interne Verrechnung Informatik Hardware					956.00		
1708	3910.03	Interne Verrechnung Informatik Software					208.00		
1709	3910.04	Interne Verrechnung Informatik Allgemein					2'078.00		
1710	3910.21	Interne Verrechnung Werkhof (6153)					12'204.69		
1711	3910.22	Interne Verrechnung Fuhrpark (6154)					3'867.34		
1712	3910.23	Interne Verrechnung Stadtgrün (6157)					1'196.92		
1713	4231.00	Elternbeiträge						193'225.20	
1714	4290.10	Rückzahlung Naturalvergütungen Personal						7'632.00	
1715	4309.00	Übriger betrieblicher Ertrag						99.85	
1716	4632.00	Beitrag röm.-kath. Kirchgemeinde						2'500.00	

L-Nr.	Konto	Funktionale Gliederung	Budget 2024*		Budget 2023*		Rechnung 2022		Kommentar
			Aufwand	Ertrag	Aufwand	Ertrag	Aufwand	Ertrag	
1717	<b>5455</b>	<b>Frühkindliche Förderung</b>	<b>178'000</b>	<b>36'000</b>	<b>205'900</b>	<b>36'000</b>	<b>186'625.45</b>	<b>32'100.00</b>	
1718		<i>Nettoergebnis</i>		<i>142'000</i>		<i>169'900</i>		<i>154'525.45</i>	
1719	3010.00	Löhne des Verwaltungs- und Betriebspersonals	133'300		154'600		150'565.20		
1720	3050.00	AG-Beiträge AHV, IV, EO, ALV, FAK Verwaltungskosten	10'200		11'800		9'264.00		
1721	3052.00	AG-Beiträge für Verwaltungspersonal an PK	13'200		16'600		15'538.20		
1722	3053.00	AG-Beiträge an Unfallversicherungen	1'000		2'100		1'189.45		
1723	3055.00	AG-Beiträge an Krankentaggeldversicherungen	1'600		2'000		1'641.30		
1724	3090.00	Aus- und Weiterbildung des Personals	500						Neues Team
1725	3100.00	Spiel-, Beschäftigungs- und Büromaterial	1'500		1'900		1'901.95		
1726	3110.00	Anschaffung Büromobiliar, -maschinen und -geräte	1'000		1'200		1'053.40		Stühle
1727	3130.20	Telefongebühren, Serafe, Suisa etc.	250		250		129.45		
1728	3171.00	Projekte, Veranstaltungen	450		450		380.00		Konzept Frühe Förderung, Elternabende
1729	3180.00	Wertberichtigungen auf Forderungen					-917.50		
1730	3181.00	Forderungsverluste					880.00		
1731	3636.00	Beiträge an private Organisationen ohne Erwerbszweck, Spielgruppen	15'000		15'000		5'000.00		Pro Spielgruppe CHF 2'500.00
1732	4231.00	Kursgelder		36'000		36'000		19'100.00	
1733	4611.00	Entschädigungen vom Kanton						13'000.00	
1734	<b>56</b>	<b>Sozialer Wohnungsbau</b>	<b>4'050</b>	<b>7'000</b>	<b>5'940</b>	<b>7'000</b>	<b>427.24</b>		
1735		<i>Nettoergebnis</i>		<i>-2'950</i>	<i>1'060</i>			<i>427.24</i>	
1736	<b>560</b>	<b>Sozialer Wohnungsbau</b>	<b>4'050</b>	<b>7'000</b>	<b>5'940</b>	<b>7'000</b>	<b>427.24</b>		
1737		<i>Nettoergebnis</i>		<i>-2'950</i>	<i>1'060</i>			<i>427.24</i>	
1738	<b>5600</b>	<b>Standplatz Fahrende</b>	<b>4'050</b>	<b>7'000</b>	<b>5'940</b>	<b>7'000</b>	<b>427.24</b>		
1739		<i>Nettoergebnis</i>		<i>-2'950</i>	<i>1'060</i>			<i>427.24</i>	
1740	3120.00	Strom, Wasser	2'000		1'500		100.10		
1741	3134.00	Sachversicherungsprämien	50		50		6.45		
1742	3140.00	Unterhalt Grundstücke	1'500		1'500				
1743	3910.21	Interne Verrechnung Werkhof (6153)	400		430		305.37		
1744	3910.22	Interne Verrechnung Fuhrpark (6154)	100		270		15.32		
1745	3910.23	Interne Verrechnung Stadtgrün (6157)			2'190				
1746	4240.00	Benützungsgebühren und Dienstleistungen		7'000		7'000			
1747	<b>57</b>	<b>Sozialhilfe und Asylwesen</b>	<b>39'007'400</b>	<b>30'735'350</b>	<b>43'772'900</b>	<b>35'192'200</b>	<b>37'886'881.27</b>	<b>30'051'488.10</b>	
1748		<i>Nettoergebnis</i>		<i>8'272'050</i>		<i>8'580'700</i>		<i>7'835'393.17</i>	
1749	<b>572</b>	<b>Wirtschaftliche Hilfe</b>	<b>32'210'350</b>	<b>26'685'350</b>	<b>43'772'900</b>	<b>35'192'200</b>	<b>37'886'881.27</b>	<b>29'729'401.10</b>	
1750		<i>Nettoergebnis</i>		<i>5'525'000</i>		<i>8'580'700</i>		<i>8'157'480.17</i>	
1751	<b>5720</b>	<b>Gesetzliche wirtschaftliche Hilfe</b>	<b>25'828'300</b>	<b>20'327'500</b>	<b>8'556'800</b>		<b>8'134'310.37</b>		
1752		<i>Nettoergebnis</i>		<i>5'500'800</i>		<i>8'556'800</i>		<i>8'134'310.37</i>	
1753	3611.00	Sozialhilfestatistik (BFS)			4'500		4'120.60		
1754	3632.00	Beitrag an Sozialregion für gesetzliche Sozialhilfe			5'614'000		5'471'508.77		gesetzliche Sozialhilfe CHF 325.25 / EW
1755	3632.01	Beitrag an Sozialregion SDOL für ungedeckte Verwaltungskosten			2'938'300		2'591'675.00		
1756	3636.62	Beitrag an Schulden- und Budgetberatung					67'006.00		GESPERRT Neu 5790.3636.01
1757	3637.00	Beitrag an Sozialregion für gesetzliche Sozialhilfe	25'828'300						neu
1758	4260.00	Rückerstattungen gesetzliche Sozialhilfe		7'050'000					neu
1759	4631.00	Rückerstattung Fremdplatzierungskosten		2'280'000					neu
1760	4631.30	Kantonsbeitrag Fremdplatzierung Minderjähriger		3'570'000					neu
1761	4632.00	Beitrag aus dem Lastenausgleich		4'090'900					neu
1762	4632.02	Anteil gesetzliche Sozialhilfe Bettlach		1'623'700					CHF 325.25 / EW
1763	4632.03	Anteil gesetzliche Sozialhilfe Selzach		1'187'200					CHF 325.25 / EW
1764	4632.04	Anteil gesetzliche Sozialhilfe Lommiswil		525'700					CHF 325.25 / EW
1765	<b>5721</b>	<b>Freiwillige wirtschaftliche Hilfe</b>	<b>24'200</b>	-	<b>23'900</b>		<b>23'169.80</b>		
1766		<i>Nettoergebnis</i>		<i>24'200</i>		<i>23'900</i>		<i>23'169.80</i>	



L-Nr.	Konto	Funktionale Gliederung	Budget 2024*		Budget 2023*		Rechnung 2022		Kommentar
			Aufwand	Ertrag	Aufwand	Ertrag	Aufwand	Ertrag	
1767	3636.10	Beiträge an Vereine, Beratungsinstitutionen	24'200		23'900		23'169.80		CHF 1.30 / EW
1768	<b>5722</b>	<b>Sonderrechnung SDOL Grenchen</b>	-	-	<b>23'000'000</b>	<b>23'000'000</b>	<b>18'741'919.81</b>	<b>18'741'919.81</b>	
1769		<i>Nettoergebnis</i>							
1770	3637.10	Sozialhilferechtliche Unterstützung Regelsozialhilfe			16'200'000		17'322'198.67		
1771	3637.11	Sozialhilferechtliche Unterstützung Asyl			1'000'000		893'993.42		
1772	3637.12	Sozialhilferechtliche Unterstützung Flüchtlinge			1'000'000		525'727.72		
1773	3637.14	Fremdplatzierung Minderjähriger			4'500'000				
1774	3637.15	Sozialhilferechtliche Unterstützung VA7+			300'000				
1775	4260.30	Rückerstattungen Regelsozialhilfe				5'650'000		6'306'270.42	
1776	4260.31	Rückerstattungen Asylwesen				40'000		65'581.76	
1777	4260.32	Rückerstattungen Flüchtlingswesen				100'000		76'937.10	
1778	4260.34	Rückerstattung Fremdplatzierung Minderjähriger				2'000'000			
1779	4260.35	Rückerstattung Sozialhilferechtliche Unterstützung VA7+				30'000			
1780	4611.31	Kantonsbeitrag Asylwesen				960'000		828'411.66	
1781	4611.32	Kantonsbeitrag Flüchtlingswesen				900'000		448'790.62	
1782	4612.10	Gemeindebeitrag				5'614'000		5'471'508.77	
1783	4631.30	Kantonsbeitrag Fremdplatzierung Minderjähriger				2'300'000		2'331'551.80	
1784	4632.10	Beitrag aus interkommunalem Lastenausgleich				5'406'000		3'212'867.68	
1785	<b>5723</b>	<b>Sonderrechnung SDOL Bettlach</b>	-	-	<b>3'950'000</b>	<b>3'950'000</b>	<b>3'048'092.72</b>	<b>3'048'092.72</b>	
1786		<i>Nettoergebnis</i>							
1787	3632.10	Beitrag an interkommunalen Lastenausgleich					78'005.72		
1788	3637.10	Sozialhilferechtliche Unterstützung Regelsozialhilfe			2'500'000		2'744'555.35		
1789	3637.11	Sozialhilferechtliche Unterstützung Asyl			200'000		135'943.95		
1790	3637.12	Sozialhilferechtliche Unterstützung Flüchtlinge			200'000		89'587.70		
1791	3637.14	Fremdplatzierung Minderjähriger			1'000'000				
1792	3637.15	Sozialhilferechtliche Unterstützung VA7+			50'000				
1793	4260.30	Rückerstattungen Regelsozialhilfe				600'000		630'518.99	
1794	4260.31	Rückerstattungen Asylwesen				5'000		900.20	
1795	4260.32	Rückerstattungen Flüchtlingswesen				20'000		41'771.95	
1796	4260.34	Rückerstattung Fremdplatzierung Minderjähriger				200'000			
1797	4260.35	Rückerstattung Sozialhilferechtliche Unterstützung VA7+				10'000			
1798	4611.31	Kantonsbeitrag Asylwesen				195'000		135'043.75	
1799	4611.32	Kantonsbeitrag Flüchtlingswesen				180'000		47'815.75	
1800	4612.10	Gemeindebeitrag				1'572'400		1'497'003.38	
1801	4631.30	Kantonsbeitrag Fremdplatzierung Minderjähriger				800'000		695'038.70	
1802	4632.10	Beitrag aus interkommunalem Lastenausgleich				367'600			
1803	<b>5724</b>	<b>Sonderrechnung SDOL Selzach</b>	-	-	<b>1'860'300</b>	<b>1'860'300</b>	<b>2'043'883.92</b>	<b>2'043'883.92</b>	
1804		<i>Nettoergebnis</i>							
1805	3632.10	Beitrag an interkommunalen Lastenausgleich			410'300		643'169.54		
1806	3637.10	Sozialhilferechtliche Unterstützung Regelsozialhilfe			900'000		1'184'473.10		
1807	3637.11	Sozialhilferechtliche Unterstützung Asyl			200'000		216'145.03		
1808	3637.12	Sozialhilferechtliche Unterstützung Flüchtlinge			50'000		96.25		
1809	3637.14	Fremdplatzierung Minderjähriger			300'000				
1810	4260.30	Rückerstattungen Regelsozialhilfe				200'000		581'240.50	
1811	4260.31	Rückerstattungen Asylwesen				5'000		6'024.75	
1812	4260.34	Rückerstattung Fremdplatzierung Minderjähriger				100'000			
1813	4611.31	Kantonsbeitrag Asylwesen				195'000		210'120.28	
1814	4611.32	Kantonsbeitrag Flüchtlingswesen				50'000		96.25	
1815	4612.10	Gemeindebeitrag				1'110'300		1'084'150.54	
1816	4631.30	Kantonsbeitrag Fremdplatzierung Minderjähriger				200'000		162'251.60	
1817	<b>5725</b>	<b>Sonderrechnung SDOL Lommiswil</b>	-	-	<b>814'000</b>	<b>814'000</b>	<b>550'307.44</b>	<b>550'307.44</b>	
1818		<i>Nettoergebnis</i>							



L-Nr.	Konto	Funktionale Gliederung	Budget 2024*		Budget 2023*		Rechnung 2022		Kommentar
			Aufwand	Ertrag	Aufwand	Ertrag	Aufwand	Ertrag	
1819	3632.10	Beitrag an interkommunalen Lastenausgleich			434'000		388'684.99		
1820	3637.10	Sozialhilferechtliche Unterstützung Regelsozialhilfe			100'000		100'326.95		
1821	3637.11	Sozialhilferechtliche Unterstützung Asyl			200'000		42'810.60		
1822	3637.12	Sozialhilferechtliche Unterstützung Flüchtlinge			50'000		18'484.90		
1823	3637.14	Fremdplatzierung Minderjähriger			30'000				
1824	4260.30	Rückerstattungen Regelsozialhilfe				40'000	56'200.10		
1825	4260.31	Rückerstattungen Asylwesen				1'000	49'572.30		
1826	4260.34	Rückerstattung Fremdplatzierung Minderjähriger				30'000			
1827	4611.31	Kantonsbeitrag Asylwesen				190'000	-6'761.70		
1828	4611.32	Kantonsbeitrag Flüchtlingswesen				50'000	18'484.90		
1829	4612.10	Gemeindebeitrag				503'000	487'471.84		
1830	4631.30	Kantonsbeitrag Fremdplatzierung Minderjähriger					-54'660.00		
1831	<b>5726</b>	<b>Soziale Dienste Oberer Leberberg SDOL SF</b>	<b>6'357'850</b>	<b>6'357'850</b>	<b>5'567'900</b>	<b>5'567'900</b>	<b>5'345'197.21</b>	<b>5'345'197.21</b>	Leitgemeindemodell
1832		<i>Nettoergebnis</i>		-					
1833	3000.00	Löhne Tag- und Sitzungsgelder an Behörden und Kommissionen	8'000		8'000		7'646.25		
1834	3010.00	Löhne Support	872'700		806'400		824'511.55		
1835	3010.05	Löhne Sozialversicherungen			82'700		131'300.15		Konto neu: 5316.3010.00
1836	3010.06	Löhne Sozialdienst und Kindes- und Erwachsenenschutz	3'100'200		2'597'500		2'418'733.40		
1837	3010.07	Löhne Asylwesen					5'409.50		
1838	3010.08	Entschädigungen Mandatsträger und Pflegeeltern			115'000		104'951.45		Konto neu: 5726.3030.00
1839	3010.09	Lohnrückerstattungen			-20'000		-35'075.35		
1840	3030.00	Temporäre Arbeitskräfte, Entschädigung Mandatsträger und Pflegeeltern	115'000						Konto bisher: 5726.3010.08
1841	3050.00	AG-Beiträge AHV, IV, EO, ALV, FAK Verwaltungskosten	325'000		265'000		264'074.40		
1842	3052.00	AG-Beiträge für Verwaltungspersonal an PK	394'000		371'700		324'977.70		
1843	3053.00	AG-Beiträge an Unfallversicherungen	32'000		48'000		26'749.90		
1844	3055.00	AG-Beiträge an Krankentaggeldversicherungen	50'000		44'000		36'392.05		
1845	3090.00	Aus- und Weiterbildung des Personals	40'000		40'000		37'638.40		
1846	3090.01	Honorare für Supervision	8'000						Konto bisher: 5726.3132.02
1847	3091.00	Personalrekrutierung	2'500		2'500				
1848	3099.00	Übriger Personalaufwand	5'000						neu
1849	3100.00	Büromaterial	25'000		25'000		26'465.40		
1850	3101.00	Betriebs-, Verbrauchsmaterial (inkl. BD)	10'000		8'000		4'102.25		
1851	3102.00	Drucksachen, Publikationen	4'000		4'000		125.90		
1852	3103.00	Fachliteratur, Zeitschriften	3'500		3'500		2'981.40		
1853	3110.00	Anschaffung Büromöbel, -maschinen und -geräte	15'000		10'000		14'260.45		Schwerlast-Regale Archiv, Diverses
1854	3113.00	Anschaffung Hardware	80'000						LifeCycle - Arbeitsplatzrechner
1855	3118.00	Anschaffung Software	32'500		2'500		1'863.20		Neu Scan-Cockpit 24 (KLIBnet: SW & DL) CHF 30'000
1856	3120.00	Strom, Wasser	8'000		12'000		5'964.20		
1857	3130.00	Porti	36'000		36'000		31'974.96		
1858	3130.10	Verbandsbeiträge	12'000		12'000		11'751.00		
1859	3130.20	Telefongebühren, Serafe, Suisa etc.	21'000		19'400		16'277.60		Zusätzliche Mitarbeiter
1860	3130.25	Internet/Kabelanschlussgebühren	2'200		2'200		294.00		
1861	3130.30	Dienstleistungen Dritter	41'600				30'153.50		
1862	3130.31	Entschädigung privater Amtsvormünder			130'000		136'865.97		Konto neu: 5726.3614.00
1863	3132.00	Honorare für Gutachten und Dienstleistungen	45'000		45'000		25'473.05		
1864	3132.01	Revision SDOL	4'500		4'500		3'489.50		
1865	3132.02	Honorare für Supervision			8'000		5'106.20		Konto neu: 5726.3132.02
1866	3132.03	Honorare Revisionen KES	42'000		36'000		29'850.00		
1867	3132.04	Honorare für Leistungsaufträge mit Dritten	130'000		130'000		114'198.97		

L-Nr.	Konto	Funktionale Gliederung	Budget 2024*		Budget 2023*		Rechnung 2022		Kommentar
			Aufwand	Ertrag	Aufwand	Ertrag	Aufwand	Ertrag	
1868	3132.06	Honorar für Projektarbeiten Dritter	40'000		20'000		18'077.50		
1869	3132.07	Honorar Netzwerk Asylbetreuung	65'000		45'000		45'000.00		
1870	3133.00	Informatik-Nutzungsaufwand	24'900		16'250		15'625.69		Preisanpassung durch Lieferant Neu EGeKo Benutzer CHF 2'400
1871	3134.00	Sachversicherungsprämien	1'000		750		720.00		
1872	3134.50	Selbstbehalte aus Schadenereignissen					3'800.00		
1873	3144.00	Ord. Unterhalt Hochbauten, Gebäude	500		500				
1874	3144.02	Reinigung durch Dritte	45'000		33'000		21'013.60		
1875	3150.00	Unterhalt Mobiliar, Büromöbel und -geräte	1'500		1'500		99.85		
1876	3153.00	Unterhalt EDV-Anlagen	100		100		63.55		
1877	3158.00	Unterhalt Software	60'000		45'000		40'067.90		KLIBnet, Lizenzen
1878	3160.00	Miete Verwaltungsbüros	152'000		210'000		155'768.85		
1879	3161.00	Miete Kopierer	6'000		2'600		4'298.28		
1880	3170.00	Reisekosten und Spesen	15'000		15'000		14'699.05		
1881	3180.00	Wertberichtigungen auf Forderungen					68'096.00		
1882	3199.00	Übriger Betriebsaufwand	30'000		30'000		28'971.68		
1883	3199.01	Unentgeltliche Rechtspflege	5'000		5'000				
1884	3300.00	Abschreibungen	27'300		25'800		16'935.00		
1885	3320.00	Planmässige Abschreibungen immaterielle Anlagen	85'000		84'500		16'986.00		
1886	3409.10	Negativzinsen					83.64		
1887	3614.00	Entschädigung privater Amtsvormünder	140'000						Konto bisher: 5726.3130.31
1888	3637.00	Beiträge an private Haushalte, Nothilfe	15'000		15'000		14'515.30		
1889	3810.00	Ausserordentlicher Sach- und Betriebsaufwand					128'247.69		
1890	3910.02	Interne Verrechnung Informatik Hardware	12'000		4'650		27'178.95		
1891	3910.03	Interne Verrechnung Informatik Software	1'400		8'400		5'722.00		
1892	3910.04	Interne Verrechnung Informatik Allgemein	128'350		117'950		72'496.80		
1893	3910.21	Interne Verrechnung Werkhof (6153)					381.71		
1894	3910.22	Interne Verrechnung Fuhrpark (6154)	100				61.30		
1895	3930.00	Interne Verrechnung von Betriebs- und Verwaltungskosten (0229.4930.00)	38'000		38'000		37'779.92		
1896	4210.00	Verwaltungskostenbeiträge Mündel				100'000		233'199.05	Konto neu: 5726.4260.00
1897	4260.00	Verwaltungskostenbeiträge Mündel		250'000					Konto bisher: 5726.4210.00
1898	4260.40	Kostenbeteiligung Netzwerk		88'000		85'000		86'847.00	
1899	4611.00	Verwaltungskostenbeitrag Ausgleichskasse, Abgeltung Sozialregion für delegierte Aufgaben bei ausserfamiliärer Unterbring		80'000		90'000		85'293.00	Konto neu: 5316.4611.00 Konto bisher: 5726.4611.13
1900	4611.01	Entschädigung Kanton für Revisionen KES		63'000		55'000		59'000.00	
1901	4611.13	Abgeltung Sozialregion für delegierte Aufgaben bei ausserfamiliärer Unterbringung						68'000.00	Konto neu: 5726.4611.00
1902	4611.15	Entschädigung vom Kanton für Pilotphase IIM		421'000					
1903	4612.00	Beitrag aus Lastenausgleich (Fallpauschale)		319'600		4'602'900		4'183'572.46	Fallpauschale ./.. Beitrag an Sozialadministration von CHF 72.65 / EW
1904	4612.02	Beitrag aus Lastenausgleich Bettlach		362'700					Sozialadministration CHF 72.05 / EW
1905	4612.03	Beitrag aus Lastenausgleich Selzach		265'200					Sozialadministration CHF 72.05 / EW
1906	4612.04	Beitrag aus Lastenausgleich Lommiswil		117'500					Sozialadministration CHF 72.05 / EW
1907	4612.52	Verrechnung Restkosten Bettlach		759'600					
1908	4612.53	Verrechnung Restkosten Selzach		555'400					
1909	4612.54	Verrechnung Restkosten Lommiswil		245'900					
1910	4631.00	Kantonsbeitrag Betreuung Asylbewerber und Flüchtlinge				165'000		168'000.00	Konto bisher: 5726.4631.00
1911	4632.00	Beiträge von Gemeinden und Gemeindeverbänden				470'000		461'285.70	Konto neu: 5726.4630.00
1912	4930.00	Interne Verrechnung von Overheadkosten (xxxx.3930.00)		50'000					Konto neu: 5726.4612.00
1913	4930.01	Interne Verrechnung aus Fallpauschale Grenchen		1'327'500					5726.3930.00

L-Nr.	Konto	Funktionale Gliederung	Budget 2024*		Budget 2023*		Rechnung 2022		Kommentar
			Aufwand	Ertrag	Aufwand	Ertrag	Aufwand	Ertrag	
1914	4930.60	Ausgleich Verwaltung Sozialregion (5790.3930.60)		1'452'450					Sozialadministration CHF 72.05 / EW 5790.3930.01
1915	<b>573</b>	<b>Asylwesen</b>	<b>3'950'000</b>	<b>4'050'000</b>				<b>322'087.00</b>	
1916		Nettoergebnis		-100'000			322'087.00		
1917	<b>5730</b>	<b>Asylwesen</b>	<b>3'950'000</b>	<b>4'050'000</b>				<b>322'087.00</b>	
1918		Nettoergebnis		-100'000			322'087.00		
1919	3637.00	Unterstützung Asylwesen	3'950'000						neu
1920	4260.00	Rückerstattungen Asylwesen		60'000					neu
1921	4611.04	Rückerstattung Flüchtlinge		105'000					neu
1922	4611.05	Rückerstattung Asyl und Nothilfe		3'785'000					neu
1923	4631.20	periodischer Kantonsbeitrag gemeinwirtschaftliche Leistungen Asyl						256'587.00	
1924	4631.30	Unterstützungsbeitrag Kanton Personen im Schutzstatus S		100'000				65'500.00	
1925	<b>579</b>	<b>Fürsorge, übrige</b>	<b>2'847'050</b>	-					
1926		Nettoergebnis		2'847'050					
1927	<b>5790</b>	<b>Fürsorge, übrige</b>	<b>2'847'050</b>	-					
1928		Nettoergebnis		2'847'050					
1929	3636.01	Beitrag an Schulden- und Budgetberatung		67'100					bisher Konto 5720.3636.62
1930	3930.01	Verrechnung aus Fallpauschale Grenchen		1'327'500					neu
1931	3930.60	Ausgleich Verwaltung Sozialregion (5726.4930.60)		1'452'450					neu
1932	<b>59</b>	<b>Soziale Wohlfahrt, übrige</b>	-	-			<b>20'000.00</b>		
1933		Nettoergebnis		-				20'000.00	
1934	<b>593</b>	<b>Hilfsaktionen im Ausland</b>	-	-			<b>20'000.00</b>		
1935		Nettoergebnis		-				20'000.00	
1936	<b>5930</b>	<b>Hilfsaktionen im Ausland</b>	-	-			<b>20'000.00</b>		
1937		Nettoergebnis		-				20'000.00	
1938	3636.00	Beiträge an private Organisationen ohne Erwerbszweck, Hilfswerke						20'000.00	
1939	<b>6</b>	<b>VERKEHR</b>	<b>12'430'537</b>	<b>6'264'450</b>	<b>11'997'440</b>	<b>5'506'310</b>	<b>10'727'164.84</b>	<b>5'577'036.69</b>	
1940		Nettoergebnis		6'166'087		6'491'130		5'150'128.15	
1941	<b>61</b>	<b>Strassenverkehr</b>	<b>10'016'080</b>	<b>6'263'450</b>	<b>9'779'080</b>	<b>5'505'310</b>	<b>8'474'472.42</b>	<b>5'564'176.54</b>	
1942		Nettoergebnis		3'752'630		4'273'770		2'910'295.88	
1943	<b>613</b>	<b>Kantonsstrassen</b>	<b>93'500</b>	<b>95'800</b>	<b>60'760</b>	<b>95'800</b>	<b>69'171.41</b>	<b>95'888.50</b>	
1944		Nettoergebnis		-2'300	35'040		26'717.09		
1945	<b>6130</b>	<b>Kantonsstrassen</b>	<b>93'500</b>	<b>95'800</b>	<b>60'760</b>	<b>95'800</b>	<b>69'171.41</b>	<b>95'888.50</b>	
1946		Nettoergebnis		-2'300	35'040		26'717.09		
1947	3101.00	Betriebs-, Verbrauchsmaterial		1'000					
1948	3120.10	Entsorgungskosten		11'000			6'995.30		Deponie Material Strassenwischgut
1949	3161.00	Mieten, Benützungskosten Anlagen		3'100			2'262.00		
1950	3300.00	Abschreibungen		2'000			1'954.00		
1951	3631.00	Beiträge an den Kanton		2'500					
1952	3910.21	Interne Verrechnung Werkhof (6153)		62'000		36'900	49'499.72		
1953	3910.22	Interne Verrechnung Fuhrpark (6154)		8'700		7'020	5'223.81		
1954	3910.23	Interne Verrechnung Stadtgrün (6157)		3'200		2'840	3'236.58		
1955	4611.01	Entschädigung Kanton für Unterhalt Kantonsstrassen		95'800		95'800		95'888.50	
1956	<b>615</b>	<b>Gemeindestrassen</b>	<b>9'922'580</b>	<b>6'167'650</b>	<b>9'718'320</b>	<b>5'409'510</b>	<b>8'405'301.01</b>	<b>5'468'288.04</b>	
1957		Nettoergebnis		3'754'930		4'308'810		2'937'012.97	
1958	<b>6150</b>	<b>Gemeindestrassen</b>	<b>3'854'650</b>	<b>316'700</b>	<b>3'637'380</b>	<b>306'000</b>	<b>3'326'287.67</b>	<b>386'136.56</b>	
1959		Nettoergebnis		3'537'950		3'331'380		2'940'151.11	
1960	3101.00	Betriebs-, Verbrauchsmaterial	100'000		120'000		96'499.30		
1961	3101.01	Treibstoffe	30'000		30'000		27'853.20		
1962	3101.02	Signalisations-, Markiermaterial	47'000		47'000		41'132.61		

L-Nr.	Konto	Funktionale Gliederung	Budget 2024*		Budget 2023*		Rechnung 2022		Kommentar
			Aufwand	Ertrag	Aufwand	Ertrag	Aufwand	Ertrag	
1963	3111.00	Anschaffung Geräte für Signalisation		2'800		2'840			
1964	3120.00	Strom öffentliche Beleuchtung		250'000		250'000		167'867.00	höhere Strompreise
1965	3120.02	Strom Signaletik		5'000		5'000			
1966	3120.10	Entsorgungskosten		125'000		115'700		94'785.75	Mehraufwand Grüngut Entsorgung
1967	3130.20	Telefongebühren, Serafe, Suisa etc.		500		500		591.30	
1968	3130.30	Dienstleistungen Dritter, Maschinenmiete mit Bedienung		60'000		60'000		62'849.40	
1969	3132.00	Honorare externe Berater, Gutachter, Fachexperten etc.		20'000		92'000		28'064.65	Strasseninformationssystem LOGO CHF 2'000 juristische Begleitung Perimetergeschäft CHF 3'000 PAK-Untersuchungen CHF 15'000
1970	3134.00	Sachversicherungsprämien		3'200		2'500		2'422.20	
1971	3134.50	Selbstbehalte aus Schadenereignissen						737.75	
1972	3137.00	Verkehrsabgaben		1'700		1'600		1'576.00	
1973	3140.00	Unterhalt Grundstücke durch Stadtgrün		10'000		5'000		9'203.14	Baumpflege Massnahmen
1974	3141.00	Unterhalt TB für Strassen, Trottoire, Bushaltestellen		75'000		75'000		72'501.15	jährlicher Strassenunterhalt
1975	3141.01	Strassenmarkierungen Dritter		15'000		15'000		12'033.35	
1976	3141.12	Belagsinstandstellungen Dritter		250'000		250'000		302'270.81	
1977	3151.00	Unterhalt Apparate, Maschinen, Geräte, Fahrzeuge, Werkzeuge		18'000		18'000		16'795.97	
1978	3151.01	Unterhalt Signalanlagen		7'500		7'500		8'367.05	
1979	3160.00	Miete Strassen		550		550		525.40	
1980	3161.00	Miete Maschinen, Geräte, Fahrzeuge		2'000		15'000		1'309.05	
1981	3170.00	Reisekosten und Spesen		550		550			
1982	3180.00	Wertberichtigungen auf Forderungen						-1'725.00	
1983	3181.00	Forderungsverluste						309.99	
1984	3300.00	Abschreibungen		684'500		596'100		438'387.00	
1985	3300.25	Abschreibungen (HRM1)		268'100		268'100		268'067.93	
1986	3632.00	Beitrag an Bürgergemeinde für Unterhalt Bergstrasse		23'000		21'000		22'715.40	teurerer Unterhalt zu erwarten
1987	3810.00	Ausserordentlicher Sach- und Betriebsaufwand						115.95	
1988	3910.21	Interne Verrechnung Werkhof (6153)		1'215'350		1'005'030		1'106'116.39	
1989	3910.22	Interne Verrechnung Fuhrpark (6154)		242'900		193'300		147'271.08	
1990	3910.23	Interne Verrechnung Stadtgrün (6157)		89'000		132'110		89'957.85	
1991	3990.01	Interne Verrechnung Strassenentwässerung (7201.4990.01)		308'000		308'000		307'686.00	
1992	4240.00	Benützungsgebühren und Dienstleistungen			8'500		8'500		20'755.45
1993	4240.03	Fahrzeugwerbung für Dritte			2'500		2'500		1'289.00
1994	4309.00	Übriger betrieblicher Ertrag							15'171.65
1995	4312.10	Aktivierbare Eigenleistungen		700					
1996	4470.00	Pacht- und Mietzinse Liegenschaften VV			10'000		10'000		15'198.00
1997	4610.00	Entschädigungen vom Bund			5'000		5'000		
1998	4611.01	Kantonsbeitrag an Flurwege			5'000		5'000		7'290.00
1999	4612.00	Beitrag Bürgergemeinde an Unterhalt Grenchenbergstrasse			25'000		25'000		24'115.60
2000	4632.00	Beiträge von Gemeinden und Zweckverbänden			10'000				
2001	4635.12	Dienstleistungen für Belagsinstandstellungen Dritter			250'000		250'000		302'270.81
2002	4830.00	Ausserordentliche verschiedene Erträge							46.05
2003	<b>6151</b>	<b>Parkplätze</b>		<b>226'700</b>		<b>190'550</b>		<b>306'054.34</b>	<b>513'038.06</b>
2004		<i>Nettoergebnis</i>							<i>206'983.72</i>
2005	3101.00	Betriebs-, Verbrauchsmaterial Betrieb Ticketautomaten		5'800		4'300		4'551.99	
2006	3101.01	Betriebs- und Verbrauchsmaterial für Signalisation und Markierung		8'000		8'000		590.16	
2007	3111.01	Anschaffung Maschinen, Geräte, Fahrzeuge BD		1'000		79'000			
2008	3120.00	Strom, Wasser, Heizmaterial		2'000		3'300		1'864.11	
2009	3130.00	Bank-, PC-Gebühren		12'500					

L-Nr.	Konto	Funktionale Gliederung	Budget 2024*		Budget 2023*		Rechnung 2022		Kommentar
			Aufwand	Ertrag	Aufwand	Ertrag	Aufwand	Ertrag	
2010	3130.10	Bank-, PC-Gebühren Polizeiinspektorat			10'000		5'955.03		
2011	3130.20	Telefongebühren, Serafe, Suisa etc.	500		500		295.14		
2012	3130.30	Dienstleistungen Dritter	4'000		4'000				
2013	3134.50	Selbstbehalte aus Schadenereignissen					1'538.02		
2014	3141.00	Parkplatzmarkierungen Dritter	5'000		5'000		2'439.23		
2015	3144.00	Ordentlicher Unterhalt Parkplätze BD	90'000						Bettlachstrasse
2016	3151.00	Unterhalt Parkuhren, Ticketautomaten	23'000		15'000		17'246.80		
2017	3160.01	Miete Parkplätze	2'000		1'600		1'500.28		
2018	3199.10	Rückbuchung Vorsteuer MWST	7'000		3'000		6'537.17		
2019	3300.00	Abschreibungen	34'100		31'900		34'005.00		
2020	3500.00	Einlagen in Spezialfinanzierungen FK			6'700		60'750.00		
2021	3910.11	Interne Verrechnung Polizeiinspektorat					143'500.00		
2022	3910.21	Interne Verrechnung Werkhof (6153)	25'300		12'530		20'230.45		
2023	3910.22	Interne Verrechnung Fuhrpark (6154)	3'800		1'910		2'361.43		
2024	3910.23	Interne Verrechnung Stadtgrün (6157)	2'700		3'810		2'689.53		
2025	4200.00	Ersatzabgaben für Parkplätze		6'700		6'700		60'750.00	
2026	4309.00	Übriger betrieblicher Ertrag						9.29	
2027	4470.00	Pacht- und Mietzinse Liegenschaften VV		12'000		12'000		12'313.90	
2028	4470.01	Parkgebühren		400'000		400'000		364'530.75	
2029	4470.02	Parkgebühren Parkhaus MMM (MWST-pflichtig)						5'265.27	
2030	4470.03	Parkgebühren (MWST-pflichtig)		56'500		56'500		52'779.85	
2031	4830.00	Ausserordentliche verschiedene Erträge						17'389.00	
2032	<b>6152</b>	<b>Winterdienst</b>	<b>428'820</b>	<b>23'000</b>	<b>592'210</b>	<b>23'000</b>	<b>208'403.87</b>	<b>20'082.75</b>	
2033		<i>Nettoergebnis</i>		<i>405'820</i>		<i>569'210</i>		<i>188'321.12</i>	
2034	3050.00	AG-Beiträge AHV, IV, EO, ALV, FAK Verwaltungskosten			2'000		1'169.25		
2035	3053.00	AG-Beiträge an Unfallversicherungen			600		320.60		
2036	3101.00	Betriebs-, Verbrauchsmaterial, Salz	40'000		42'000		35'605.39		
2037	3101.01	Treibstoffe	120		120		49.05		
2038	3111.00	Anschaffung Maschinen, Geräte, Fahrzeuge	113'000		124'000				Ersatz Salztreuer Inv. Nr. 128 CHF 45'000 Ersatz Schneepflug Inv. Nr. 168 CHF 38'000. Ersatz Bucher Inv. Nr. 177 CHF 30'000
2039	3130.30	Dienstleistungen Dritter	6'600		6'600				
2040	3130.31	Schneeräumung, Schnee- und Glatteismeldungen	50'000		55'000		24'399.70		
2041	3137.00	Verkehrsabgaben	800		650		602.00		
2042	3151.00	Unterhalt Apparate, Maschinen, Geräte, Fahrzeuge, Werkzeuge	5'000		5'000		4'731.60		
2043	3632.00	Schneeräumung Grenchenbergstrasse	50'000		56'500		19'586.00		
2044	3910.21	Interne Verrechnung Werkhof (6153)	119'600		197'260		95'450.33		
2045	3910.22	Interne Verrechnung Fuhrpark (6154)	43'700		86'050		26'489.95		
2046	3910.23	Interne Verrechnung Stadtgrün (6157)			16'430				
2047	4250.00	Verkäufe						900.00	
2048	4611.00	Entschädigung Kanton für Winterdienst		8'000		8'000		4'182.75	
2049	4612.00	Beitrag Bürgergemeinde an Schneeräumung		15'000		15'000		15'000.00	
2050	<b>6153</b>	<b>Werkhof</b>	<b>3'770'950</b>	<b>3'770'950</b>	<b>3'518'700</b>	<b>2'987'750</b>	<b>3'214'064.05</b>	<b>3'202'955.60</b>	
2051		<i>Nettoergebnis</i>		-		<i>530'950</i>		<i>11'108.45</i>	
2052	3010.00	Löhne des Verwaltungs- und Betriebspersonals	2'610'200		2'432'300		2'362'598.00		
2053	3010.09	Lohnrückerstattungen			-50'000		-82'348.45		
2054	3049.00	Übrige Zulagen	58'000		57'000		33'024.80		
2055	3050.00	AG-Beiträge AHV, IV, EO, ALV, FAK Verwaltungskosten			189'600		167'047.39		
2056	3052.00	AG-Beiträge für Verwaltungspersonal an PK	258'700		265'100		215'624.10		
2057	3053.00	AG-Beiträge an Unfallversicherungen	57'500		69'600		52'017.15		
2058	3055.00	AG-Beiträge an Krankentaggeldversicherungen	31'100		31'900		25'414.05		

L-Nr.	Konto	Funktionale Gliederung	Budget 2024*		Budget 2023*		Rechnung 2022		Kommentar
			Aufwand	Ertrag	Aufwand	Ertrag	Aufwand	Ertrag	
2059	3090.00	Aus- und Weiterbildung des Personals	25'000		5'000		15'222.50		CZV Kurse CHF 5'000 Mehraufwand Obligatorische Weiterbildungen bezüglich Krankurse, Anschlagmittel Kurse, Baumaschinenkurse ca. CHF 20'000
2060	3099.00	Übriger Personalaufwand			1'200		420.00		
2061	3100.00	Büromaterial	2'500		3'000		2'216.15		
2062	3101.00	Betriebs-, Verbrauchsmaterial	12'000		13'000		8'574.06		
2063	3101.01	Treibstoffe	2'000		2'000		1'090.55		
2064	3110.00	Anschaffung Büromobiliar, -maschinen und -geräte	3'000		3'100				
2065	3111.00	Anschaffung Maschinen, Geräte, Fahrzeuge	10'000		18'300		3'681.30		Anschaffung div. Kleingeräte
2066	3112.00	Dienstkleider	24'500		24'500		15'207.40		
2067	3113.00	Anschaffung Hardware	26'200						LifeCycle - Arbeitsplatzrechner, Bildschirme, Kopierer Neu Tablets für Aufnahme im Feld, "Server" CHF 12'000
2068	3120.00	Strom, Wasser, Heizmaterial	65'000		90'000		60'776.75		
2069	3130.00	Porti	150		150		31.20		
2070	3130.20	Telefongebühren, Serafe, Suisa etc.	2'500		2'500		2'927.70		
2071	3130.25	Internet/Kabelanschlussgebühren	2'200		2'200		1'065.40		
2072	3133.00	Informatik-Nutzungsaufwand	1'800		1'500		1'803.24		
2073	3134.00	Sachversicherungsprämien	8'500		7'900		7'874.30		
2074	3134.50	Selbstbehalte aus Schadenereignissen					1'336.45		
2075	3137.00	Verkehrsabgaben	1'000		800		787.00		
2076	3144.00	Ord. Unterhalt Hochbauten, Gebäude HB	25'000		25'000		39'680.68		Normbetrag CHF 25'000
2077	3144.02	Reinigung durch Dritte	22'000						Reinigung Werkhof, bisher Konto 6153.3144.00
2078	3151.00	Unterhalt Apparate, Maschinen, Geräte, Fahrzeuge, Werkzeuge	3'500		3'500		3'283.55		
2079	3153.00	Unterhalt EDV-Anlagen	900		900				
2080	3158.00	Unterhalt Software	2'200		2'200		2'200.00		
2081	3170.00	Reisekosten und Spesen	10'000		2'600		9'021.95		Mehraufwand Obligatorische Weiterbildungen bezüglich Krankurse, Anschlagmittel Kurse, Baumaschinenkurse
2082	3300.00	Abschreibungen	38'000		38'600		37'786.00		
2083	3910.02	Interne Verrechnung Informatik Hardware	1'150		500		2'868.00		
2084	3910.03	Interne Verrechnung Informatik Software	100		850		624.00		
2085	3910.04	Interne Verrechnung Informatik Allgemein	11'850		12'200		4'514.00		
2086	3910.24	Interne Verrechnung Werkstatt (6158)	242'900		253'200		210'629.83		
2087	3990.00	Übrige interne Verrechnungen (1626.4990.00)	8'500		8'500		7'065.00		
2088	4240.00	Benützungsgebühren und Dienstleistungen		5'000		5'000		46'662.10	
2089	4260.00	Rückerstattungen Dritter, SGV		4'000					
2090	4309.00	Übriger betrieblicher Ertrag						2'966.75	
2091	4312.10	Aktivierbare Eigenleistungen		800					
2092	4471.00	Mietertrag des eigenen Personals		12'300		12'300		12'333.00	Mietzins Abwartwohnung Werkhof
2093	4910.21	Interne Verrechnungen Werkhof (xxxx.3910.21)		3'748'850		2'970'450		3'140'993.75	
2094	<b>6154</b>	<b>Fuhrpark</b>	<b>622'210</b>	<b>615'100</b>	<b>625'010</b>	<b>535'190</b>	<b>414'434.48</b>	<b>410'018.47</b>	
2095		<i>Nettoergebnis</i>		<i>7'110</i>		<i>89'820</i>		<i>4'416.01</i>	
2096	3101.00	Betriebs-, Verbrauchsmaterial	2'000		2'000				Verbrauchsmaterial für Fremdfahrzeuge und Reparaturen erhöhte Treibstoffpreise zu erwarten
2097	3101.01	Treibstoffe	60'000		60'000		47'141.15		
2098	3102.00	Drucksachen, Publikationen	210		210				
2099	3111.00	Anschaffung Maschinen, Geräte, Fahrzeuge	145'000		95'000				Ersatz Lieferwagen Nissan 2008 Inv. Nr. 17 (hier keine Elektrovariante möglich) CHF 75'000 Ersatz Lieferwagen Piaggio 2014 Inv. Nr. 23 Elektro CHF 70'000
2100	3134.00	Sachversicherungsprämien	20'000		19'200		19'141.40		

L-Nr.	Konto	Funktionale Gliederung	Budget 2024*		Budget 2023*		Rechnung 2022		Kommentar
			Aufwand	Ertrag	Aufwand	Ertrag	Aufwand	Ertrag	
2101	3137.00	Verkehrsabgaben		23'000		18'800		22'575.80	
2102	3151.00	Unterhalt Apparate, Maschinen, Geräte, Fahrzeuge, Werkzeuge		90'000		68'000		77'971.24	Massive Erhöhung der Kontenbelastung durch Materialbeschaffung für Reparaturen an Dritte. Alterung der FZ dadurch höhere Rep. Kosten.
2103	3300.00	Abschreibungen		132'000		211'800		107'185.00	
2104	3910.24	Interne Verrechnung Werkstatt (6158)		150'000		150'000		140'419.89	
2105	4309.00	Übriger betrieblicher Ertrag						32'750.60	
2106	4910.22	Interne Verrechnungen Fuhrpark (xxxx.3910.22)			615'100		535'190	377'267.87	
2107	<b>6157</b>	<b>Stadtgrün</b>	<b>584'750</b>	<b>573'800</b>	<b>758'770</b>	<b>679'170</b>	<b>585'006.88</b>	<b>585'006.88</b>	
2108		<i>Nettoergebnis</i>		10'950		79'600			
2109	3010.00	Löhne des Verwaltungs- und Betriebspersonals	454'300		588'800		481'241.35		
2110	3010.09	Lohnrückerstattungen			-3'000		-21'821.40		
2111	3049.00	Übrige Zulagen			420				
2112	3050.00	AG-Beiträge AHV, IV, EO, ALV, FAK Verwaltungskosten		34'600		44'800		34'403.17	
2113	3052.00	AG-Beiträge für Verwaltungspersonal an PK		45'100		62'700		43'479.40	
2114	3053.00	AG-Beiträge an Unfallversicherungen		10'400		16'500		11'333.10	
2115	3055.00	AG-Beiträge an Krankentaggeldversicherungen		6'000		7'600		5'156.25	
2116	3090.00	Aus- und Weiterbildung des Personals		10'000		2'700			Mehraufwand Obligatorische Weiterbildungen bezüglich Krankurse, Anschlagsmittel Kurse, Baumaschinenkurse
2117	3101.01	Treibstoffe		8'000		8'000		2'637.30	
2118	3111.00	Anschaffung Maschinen, Geräte, Fahrzeuge		5'000		18'100		18'079.10	
2119	3113.00	Anschaffung Hardware		500					LiefCycle - Bildschirm
2120	3130.20	Telefongebühren, Serafe, Suisa etc.		300		300		371.40	
2121	3133.00	Informatik-Nutzungsaufwand		600		500		601.06	
2122	3134.00	Sachversicherungsprämien		200		200		170.00	
2123	3137.00	Verkehrsabgaben		250		250		241.00	
2124	3151.00	Unterhalt Apparate, Maschinen, Geräte, Fahrzeuge, Werkzeuge		4'600		4'600		4'279.15	
2125	3158.00	Unterhalt Software		1'800		1'800		1'021.00	
2126	3170.00	Reisekosten und Spesen		500					
2127	3910.02	Interne Verrechnung Informatik Hardware		250		150		956.00	
2128	3910.03	Interne Verrechnung Informatik Software				300		208.00	
2129	3910.04	Interne Verrechnung Informatik Allgemein		2'350		4'050		2'651.00	
2130	4240.00	Benützungsgebühren und Dienstleistungen			6'000				
2131	4910.23	Interne Verrechnungen Stadtgrün (xxxx.3910.23)			567'800		679'170	585'006.88	
2132	<b>6158</b>	<b>Werkstatt</b>	<b>434'500</b>	<b>392'900</b>	<b>395'700</b>	<b>403'200</b>	<b>351'049.72</b>	<b>351'049.72</b>	
2133		<i>Nettoergebnis</i>		41'600		7'500			
2134	3010.00	Löhne des Verwaltungs- und Betriebspersonals	347'000		310'000		282'242.85		
2135	3050.00	AG-Beiträge AHV, IV, EO, ALV, FAK Verwaltungskosten		26'200		23'600		20'938.02	
2136	3052.00	AG-Beiträge für Verwaltungspersonal an PK		33'900		33'000		36'091.20	
2137	3053.00	AG-Beiträge an Unfallversicherungen		7'500		8'700		6'727.60	
2138	3055.00	AG-Beiträge an Krankentaggeldversicherungen		4'000		4'900		3'066.80	
2139	3111.00	Anschaffung Maschinen, Geräte, Fahrzeuge		8'000		13'500		542.65	Div. Kleingeräte und Werkzeuge für Werkstatt
2140	3130.20	Telefongebühren, Serafe, Suisa etc.		150				125.00	
2141	3151.00	Unterhalt Apparate, Maschinen, Geräte, Fahrzeuge, Werkzeuge		2'500		2'000		1'315.60	Unterhalt Hebeegeräte
2142	3910.02	Interne Verrechnung Informatik Hardware		450					
2143	3910.03	Interne Verrechnung Informatik Software		50					
2144	3910.04	Interne Verrechnung Informatik Allgemein		4'750					
2145	4910.24	Interne Verrechnungen Werkstatt (6153.3910.24)			392'900		403'200	351'049.72	Verrechnung 60% Werkhof, 40% Fuhrpark
2146	<b>62</b>	<b>Öffentlicher Verkehr</b>	<b>2'364'057</b>	<b>1'000</b>	<b>2'172'050</b>	<b>1'000</b>	<b>2'205'184.05</b>	<b>12'860.15</b>	
2147		<i>Nettoergebnis</i>		2'363'057		2'171'050		2'192'323.90	



L-Nr.	Konto	Funktionale Gliederung	Budget 2024*		Budget 2023*		Rechnung 2022		Kommentar
			Aufwand	Ertrag	Aufwand	Ertrag	Aufwand	Ertrag	
2148	<b>623</b>	<b>Agglomerationsverkehr</b>	<b>15'000</b>	<b>1'000</b>	<b>17'000</b>	<b>1'000</b>	<b>122'203.80</b>	<b>12'669.30</b>	
2149		<i>Nettoergebnis</i>		14'000		16'000		109'534.50	
2150	<b>6230</b>	<b>Agglomerationsverkehr</b>	<b>15'000</b>	<b>1'000</b>	<b>17'000</b>	<b>1'000</b>	<b>122'203.80</b>	<b>12'669.30</b>	
2151		<i>Nettoergebnis</i>		14'000		16'000		109'534.50	
2152	3634.01	Defizitbeitrag an BGU Berglinie 38					110'000.00		
2153	3634.02	Defizitbeitrag an BGU Linie 27 Staad	13'000		14'000		11'720.80		
2154	3634.04	Beitrag an Ruftaxi	2'000		3'000		483.00		
2155	4240.03	Werbung an Bushaltestellen		1'000		1'000		1'006.50	
2156	4632.00	Gemeindebeiträge an Berglinie						11'662.80	
2157	<b>629</b>	<b>Öffentlicher Verkehr, übriger</b>	<b>2'349'057</b>	-	<b>2'155'050</b>	-	<b>2'082'980.25</b>	<b>190.85</b>	
2158		<i>Nettoergebnis</i>		2'349'057		2'155'050		2'082'789.40	
2159	<b>6290</b>	<b>Öffentlicher Verkehr, übriger</b>	<b>2'349'057</b>	-	<b>2'155'050</b>	-	<b>2'082'980.25</b>	<b>190.85</b>	
2160		<i>Nettoergebnis</i>		2'349'057		2'155'050		2'082'789.40	
2161	3631.00	Beitrag an Kanton nach OEV	2'329'257		2'135'250		2'082'881.00		Berechnung Kanton vom 22.9.2023
2162	3634.03	Beitrag an Nachtbus	19'800		19'800				
2163	3810.00	Ausserordentlicher Sach- und Betriebsaufwand					99.25		
2164	4830.00	Ausserordentlicher Ertrag, Rückerstattung PostAuto AG 2004-2018						190.85	
2165	<b>63</b>	<b>Verkehr, übrige</b>	<b>50'400</b>	-	<b>46'310</b>	-	<b>47'508.37</b>		
2166		<i>Nettoergebnis</i>		50'400		46'310		47'508.37	
2167	<b>631</b>	<b>Schifffahrt</b>	<b>10'400</b>	-	<b>6'310</b>	-	<b>7'508.37</b>		
2168		<i>Nettoergebnis</i>		10'400		6'310		7'508.37	
2169	<b>6310</b>	<b>Schifffahrt</b>	<b>10'400</b>	-	<b>6'310</b>	-	<b>7'508.37</b>		
2170		<i>Nettoergebnis</i>		10'400		6'310		7'508.37	
2171	3149.00	Unterhalt Landungsanlage	500		500				
2172	3910.21	Interne Verrechnung Werkhof (6153)	7'000		4'220		5'584.37		
2173	3910.22	Interne Verrechnung Fuhrpark (6154)	2'500		840		1'523.14		
2174	3910.23	Interne Verrechnung Stadtgrün (6157)	400		750		400.86		
2175	<b>632</b>	<b>Luft- und Raumfahrt</b>	<b>40'000</b>	-	<b>40'000</b>	-	<b>40'000.00</b>		
2176		<i>Nettoergebnis</i>		40'000		40'000		40'000.00	
2177	<b>6320</b>	<b>Luftfahrt</b>	<b>40'000</b>	-	<b>40'000</b>	-	<b>40'000.00</b>		
2178		<i>Nettoergebnis</i>		40'000		40'000		40'000.00	
2179	3635.00	Beitrag an Regionalflughafen Grenchen	40'000		40'000		40'000.00		
2180	<b>7</b>	<b>UMWELTSCHUTZ UND RAUMORDNUNG</b>	<b>7'320'613</b>	<b>5'733'213</b>	<b>6'714'887</b>	<b>5'338'337</b>	<b>6'702'495.19</b>	<b>5'410'489.64</b>	
2181		<i>Nettoergebnis</i>		1'587'400		1'376'550		1'292'005.55	
2182	<b>72</b>	<b>Abwasserbeseitigung</b>	<b>3'273'763</b>	<b>3'206'713</b>	<b>3'269'367</b>	<b>3'228'697</b>	<b>3'300'860.57</b>	<b>3'253'569.51</b>	
2183		<i>Nettoergebnis</i>		67'050		40'670		47'291.06	
2184	<b>720</b>	<b>Abwasserbeseitigung</b>	<b>3'273'763</b>	<b>3'206'713</b>	<b>3'269'367</b>	<b>3'228'697</b>	<b>3'300'860.57</b>	<b>3'253'569.51</b>	
2185		<i>Nettoergebnis</i>		67'050		40'670		47'291.06	
2186	<b>7200</b>	<b>Öffentliche Toiletten</b>	<b>67'050</b>	-	<b>40'670</b>	-	<b>47'291.06</b>		
2187		<i>Nettoergebnis</i>		67'050		40'670		47'291.06	
2188	3101.00	Betriebs-, Verbrauchsmaterial	2'000		700		400.00		Vandalismus WC Anlagen Schiffsteg, Marktplatz
2189	3120.00	Strom, Wasser	2'000		3'000		1'420.50		
2190	3134.00	Sachversicherungsprämien	250		250		243.40		
2191	3144.00	Ord. Unterhalt Hochbauten, Gebäude	1'500		1'500		1'256.05		
2192	3161.00	Mieten, Benützungskosten Anlagen	500						
2193	3635.00	Beiträge an private Unternehmungen	4'000						nette Toilette
2194	3910.21	Interne Verrechnung Werkhof (6153)	48'300		30'450		38'555.42		
2195	3910.22	Interne Verrechnung Fuhrpark (6154)	8'000		4'280		4'849.77		
2196	3910.23	Interne Verrechnung Stadtgrün (6157)	500		490		565.92		
2197	<b>7201</b>	<b>Abwasserbeseitigung SF</b>	<b>3'206'713</b>	<b>3'206'713</b>	<b>3'228'697</b>	<b>3'228'697</b>	<b>3'253'569.51</b>	<b>3'253'569.51</b>	
2198		<i>Nettoergebnis</i>		-					



L-Nr.	Konto	Funktionale Gliederung	Budget 2024*		Budget 2023*		Rechnung 2022		Kommentar
			Aufwand	Ertrag	Aufwand	Ertrag	Aufwand	Ertrag	
2199	3101.00	Betriebs-, Verbrauchsmaterial	14'700		14'700		6'423.51		
2200	3111.00	Anschaffung Maschinen, Geräte, Fahrzeuge	4'200		40'300				
2201	3120.00	Energie Abwasseranlagen	16'000		20'000		14'063.79		
2202	3120.10	Entsorgungskosten	780		780		16.81		
2203	3130.00	Porti	100		100		8.36		
2204	3130.20	Telefongebühren, Serafe, Suisa etc.	4'350		4'350		3'852.37		
2205	3130.22	EDV-Service, Nachführungen	56'000		122'000		54'570.48	Nachführung GIS (1. Betriebsjahr)	
2206	3130.30	Dienstleistungen SWG	21'100		20'600		21'114.76		
2207	3131.00	Honorare für Studien und Projektarbeiten	90'000		100'000		120'011.70		
2208	3134.00	Versicherung Pumpwerke	4'900		4'700		4'626.45		
2209	3143.02	Unterhalt übrige Tiefbauten	290'000		290'000		327'598.19		
2210	3151.00	Unterhalt Apparate, Maschinen, Geräte, Fahrzeuge, Werkzeuge	1'000		1'000		868.48		
2211	3180.00	Wertberichtigungen auf Forderungen					12'552.85		
2212	3199.10	Rückbuchung Vorsteuer MWST	25'000		25'000		24'054.19		
2213	3300.02	Abschreibungen	188'100		140'600		117'428.37		
2214	3300.25	Abschreibungen (HRM1)	389'500		389'500		389'477.61		
2215	3510.00	Einlagen in Spezialfinanzierungen EK	240'883		227'797		497'621.95		
2216	3510.10	Einlagen in Werterhalt SF EK			10'000		10'413.00		
2217	3612.00	Betriebskostenbeitrag an ARA Regio Grenchen	950'000		1'066'000		894'657.99		
2218	3612.01	Beitrag an Mikroverunreinigungen Abwasser	165'500		162'000		163'026.00		
2219	3910.14	Interne Verrechnung Baudirektion (0222.4910.14)	250'000		245'000		241'196.54		
2220	3910.15	Interne Verrechnung Katasteramt (1402.4910.15)	180'000		160'000		161'441.75		
2221	3910.21	Interne Verrechnung Werkhof (6153)	155'700		105'910		124'294.37		
2222	3910.22	Interne Verrechnung Fuhrpark (6154)	18'300		10'060		11'086.32		
2223	3910.23	Interne Verrechnung Stadtgrün (6157)	2'200				2'263.67		
2224	3930.00	Interne Verrechnung von Betriebs- und Verwaltungskosten (0229.4930.00)	30'000		30'000		30'000.00		
2225	3940.00	Interne Verrechnung Zinsen (9610.4940.00)	108'400		38'300		20'900.00		
2226	4120.10	Konzessionen		100			100.00		
2227	4240.00	Abwassergebühren		2'800'000		2'800'000	2'836'406.51		
2228	4312.00	Aktivierbare Projektierungskosten		60'000		40'000	28'608.00		
2229	4510.10	Entnahmen aus Werterhalt SF EK		10'413		52'497	52'497.00	Einlage aus Vorjahr	
2230	4611.00	Entschädigung Kanton für Strassenentwässerung		28'200		28'200	28'272.00		
2231	4990.01	Interne Verrechnung Strassenentwässerung (xxxx.3990.01)		308'000		308'000	307'686.00		
2232	<b>73</b>	<b>Abfallbeseitigung</b>	<b>2'234'300</b>	<b>2'134'200</b>	<b>1'823'270</b>	<b>1'734'640</b>	<b>1'813'607.46</b>	<b>1'728'208.83</b>	
2233		Nettoergebnis		100'100		88'630		85'398.63	
2234	<b>730</b>	<b>Abfallbeseitigung</b>	<b>2'234'300</b>	<b>2'134'200</b>	<b>1'823'270</b>	<b>1'734'640</b>	<b>1'813'607.46</b>	<b>1'728'208.83</b>	
2235		Nettoergebnis		100'100		88'630		85'398.63	
2236	<b>7300</b>	<b>Abfallbeseitigung (allgemein)</b>	<b>105'100</b>	<b>5'000</b>	<b>88'630</b>		<b>85'398.63</b>		
2237		Nettoergebnis		100'100		88'630		85'398.63	
2238	3101.00	Betriebs-, Verbrauchsmaterial	6'000		6'000		4'759.75		
2239	3612.00	Beitrag an ProWork für Litteringbekämpfung Aareufer	8'000		8'000		7'867.50		
2240	3631.00	Beitrag an Kanton für Extraktionswerk Lyss	15'500		15'500		15'000.00		
2241	3632.00	Beiträge an Gemeinden und Gemeindeverbände, Tierkörpersammelstelle Selzach	5'000		5'000		5'000.00		
2242	3910.21	Interne Verrechnung Werkhof (6153)	46'800		36'060		37'407.25		
2243	3910.22	Interne Verrechnung Fuhrpark (6154)	21'500		15'170		13'029.72		
2244	3910.23	Interne Verrechnung Stadtgrün (6157)	2'300		2'900		2'334.41		
2245	4120.00	Konzessionen Altkleidersammlung		5'000					
2246	<b>7301</b>	<b>Abfallbeseitigung SF</b>	<b>2'129'200</b>	<b>2'129'200</b>	<b>1'734'640</b>	<b>1'734'640</b>	<b>1'728'208.83</b>	<b>1'728'208.83</b>	
2247		Nettoergebnis		-					

L-Nr.	Konto	Funktionale Gliederung	Budget 2024*		Budget 2023*		Rechnung 2022		Kommentar
			Aufwand	Ertrag	Aufwand	Ertrag	Aufwand	Ertrag	
2248	3101.00	Betriebs-, Verbrauchsmaterial		1'500		1'500		747.22	
2249	3101.01	Treibstoffe		50'000		50'000		48'003.59	
2250	3102.00	Drucksachen, Publikationen		6'500		6'500		3'504.09	
2251	3111.00	Anschaffung Maschinen, Geräte, Fahrzeuge		4'000		3'800		1'340.00	Anschaffung Kehrichtcontainer
2252	3130.00	Porti		1'500		1'500		1'362.77	
2253	3130.20	Telefongebühren, Serafe		1'250		1'250		325.00	
2254	3130.30	Dienstleistungen SWG		22'100		22'100		22'620.24	
2255	3130.51	Entsorgungstransporte Abfallbeseitigung SF		45'000		39'200		40'635.77	Mehraufwand Externe Transporteure
2256	3130.52	Entsorgungskosten Sonderabfälle SF		7'850		7'850		5'159.00	
2257	3130.53	Entsorgungskosten KEBAG SF		6'500		6'200		6'223.39	
2258	3130.54	Grün-Abfuhr SF		300'000		300'000		269'842.64	
2259	3130.55	Abgabe ab Altlastenfonds SF		66'000		66'000		63'579.95	
2260	3130.56	Entsorgungskosten Diverses SF (Karton, etc.)		5'000		5'000			starke Preisschwankungen
2261	3130.57	Entsorgungskosten Diverses (SF Altmittel, etc.)		19'000		19'000			Unterflursammelstellen Aufwand Almata AG
2262	3130.58	Entsorgungskosten Diverses (SF Altglas, etc.)		15'000		10'000		2'811.09	Neu 4 Unterflursammelstellen Aufwand Almata AG
2263	3134.00	Sachversicherungsprämien		6'000		5'900		5'852.80	
2264	3137.00	Verkehrsabgaben		24'000		13'800		23'626.95	LSVA min CHF 1'500 / Mt
2265	3143.03	Unterhalt Tiefbauten (SF Abfallbeseitigung)		4'500		5'000		2'925.02	Wartung/Reinigung Wertstoffsammelstellen
2266	3151.00	Unterhalt Apparate, Maschinen, Geräte, Fahrzeuge, Werkzeuge, Mulden		55'000		45'000		47'057.99	Langzeit Probleme mit Kehrichtwagen Inv. Nr. 7. Mehraufwand Reparaturkosten
2267	3300.03	Abschreibungen		114'800		97'900		87'601.00	
2268	3300.25	Abschreibungen (HRM1)		24'200		24'300		24'150.00	
2269	3910.11	Interne Verrechnung Polizeiinspektorat, Abfallinspektorat		10'000					
2270	3910.21	Interne Verrechnung Werkhof (6153)		1'300'700		968'170		1'038'017.62	
2271	3910.22	Interne Verrechnung Fuhrpark (6154)		11'300		5'640		6'822.70	
2272	3910.23	Interne Verrechnung Stadtgrün (6157)				30			
2273	3930.00	Interne Verrechnung von Betriebs- und Verwaltungskosten (0229.4930.00)		25'000		25'000		25'000.00	
2274	3940.00	Interne Verrechnung Zinsen (9610.4940.00)		2'500		4'000		1'000.00	
2275	4240.00	Kehrichtgebühren			1'500'000		1'500'000	1'519'312.99	
2276	4240.03	Fahrzeugwerbung für Dritte			9'200		9'200	9'284.55	
2277	4240.06	Verkauf Kebagmarken			900		900		
2278	4250.00	Verkauf Altstoffe			15'000		15'000	22'649.33	
2279	4250.10	Verkauf von Sachanlagen, Gerätschaften			1'000		1'000		
2280	4260.00	Rückerstattungen und Kostenbeteiligungen Dritter			3'000		3'000	3'074.00	
2281	4309.00	Übriger betrieblicher Ertrag						1'456.96	
2282	4510.00	Entnahmen aus Spezialfinanzierungen des EK		580'100		185'540		151'611.50	
2283	4636.00	Beitrag Glas-Recycling (Vetroswiss)		20'000		20'000		20'819.50	
2284	<b>74</b>	<b>Verbauungen</b>		<b>276'700</b>		<b>177'930</b>		<b>15'500</b>	<b>214'836.75</b>
2285		Nettoergebnis			261'200		162'430	194'571.00	
2286	<b>741</b>	<b>Gewässerverbauungen</b>		<b>276'700</b>		<b>177'930</b>		<b>15'500</b>	<b>214'836.75</b>
2287		Nettoergebnis			261'200		162'430	194'571.00	
2288	<b>7410</b>	<b>Gewässerverbauungen</b>		<b>276'700</b>		<b>177'930</b>		<b>15'500</b>	<b>214'836.75</b>
2289		Nettoergebnis			261'200		162'430	194'571.00	
2290	3101.00	Betriebs-, Verbrauchsmaterial		2'500		1'000			Biberaufwand an Gewässer
2291	3120.10	Entsorgungskosten		5'000		5'000		1'332.30	Unrat aus Bächen und Gewässer
2292	3130.10	Verbandsbeiträge		1'200		1'000		1'330.42	Gemeindeverband Leugene, Unterhaltsbeitrag 2024
2293	3142.00	Unterhalt Wasserbau		14'700		14'700		14'377.65	
2294	3142.10	Unterhalt Wasserbau, Stadtgrün		9'800		9'800		3'851.85	
2295	3631.00	Beitrag an Kanton, Juragewässerkorrektion		13'000		9'000		7'597.45	Beitrag 2024 wird steigen gemäss Schreiben AfU
2296	3910.21	Interne Verrechnung Werkhof (6153)		119'600		111'250		95'409.10	
2297	3910.22	Interne Verrechnung Fuhrpark (6154)		52'600		24'740		31'947.63	

L-Nr.	Konto	Funktionale Gliederung	Budget 2024*		Budget 2023*		Rechnung 2022		Kommentar
			Aufwand	Ertrag	Aufwand	Ertrag	Aufwand	Ertrag	
2298	3910.23	Interne Verrechnung Stadtgrün (6157)	58'300		1'440		58'990.35		
2299	4260.00	Rückerstattungen und Kostenbeteiligungen Dritter		7'000		7'000		11'671.75	
2300	4631.00	Beiträge vom Kanton		8'500		8'500		8'594.00	
2301	<b>75</b>	<b>Arten- und Landschaftsschutz</b>	<b>104'700</b>	-	<b>92'800</b>	-	<b>92'850.85</b>		
2302		Nettoergebnis		104'700		92'800		92'850.85	
2303	<b>750</b>	<b>Arten- und Landschaftsschutz</b>	<b>104'700</b>	-	<b>92'800</b>	-	<b>92'850.85</b>		
2304		Nettoergebnis		104'700		92'800		92'850.85	
2305	<b>7500</b>	<b>Arten- und Landschaftsschutz</b>	<b>104'700</b>	-	<b>92'800</b>	-	<b>92'850.85</b>		
2306		Nettoergebnis		104'700		92'800		92'850.85	
2307	3120.10	Entsorgungskosten (Neophyten)	100		100				
2308	3140.00	Unterhalt Grundstücke	1'500		1'500		1'298.85		
2309	3300.00	Abschreibungen Landschaftsschutz	20'000		16'100		8'563.00		
2310	3631.00	Beiträge an Kanton für Natur- und Heimatschutzfonds	78'000		70'000		77'889.00		je nach GGSt.
2311	3636.00	Beiträge an Naturschutzvereine und andere Organisationen	5'100		5'100		5'100.00		
2312	<b>76</b>	<b>Bekämpfung von Umweltverschmutzung</b>	<b>70'150</b>	-	<b>60'350</b>	-	<b>28'246.05</b>		
2313		Nettoergebnis		70'150		60'350		28'246.05	
2314	<b>769</b>	<b>Übrige Bekämpfung von Umweltverschmutzung</b>	<b>70'150</b>	-	<b>60'350</b>	-	<b>28'246.05</b>		
2315		Nettoergebnis		70'150		60'350		28'246.05	
2316	<b>7690</b>	<b>Übrige Bekämpfung von Umweltverschmutzung</b>	<b>70'150</b>	-	<b>60'350</b>	-	<b>28'246.05</b>		
2317		Nettoergebnis		70'150		60'350		28'246.05	
2318	3131.00	Honorare Altlastenuntersuchung	5'000		3'000		2'013.70		Deponie Allerheiligen: Sickerwasserüberwachung und Berichterstattung AfU - Auflage
2319	3132.01	Reaudit Energiestadt	15'000		4'000		3'885.30		Re-Audit im 2024, Mehraufwand durch Energiestadtberater, Organisation und Durchführung von individuellen Gesprächen / Wegfall Beitrag BFE CHF 2'000 wird nicht mehr unterstützt durch Bundesamt für Energie
2320	3199.02	Aktionen für Energiestadt und Umweltschutz	30'000		32'000		6'710.25		Beitrag an Smart City Lab / Re-Auditfeier mit Solothurner Energiestädten / Kosten für Unterstützung Schulen, bike to work, usw.
2321	3199.03	Aktionen für Umweltschutz	2'000		2'000		926.80		
2322	3300.00	Abschreibungen	1'900		200		-140.00		
2323	3320.00	Planmässige Abschreibungen immaterielle Anlagen			2'900				
2324	3632.00	Beitrag an Verein Region Thal für Aktionsprogramm solmobil	12'000		12'000		12'000.00		
2325	3636.00	Beitrag an Umweltschutzvereine	4'250		4'250		2'850.00		
2326	<b>77</b>	<b>Übriger Umweltschutz</b>	<b>835'900</b>	<b>370'500</b>	<b>875'470</b>	<b>359'500</b>	<b>860'523.31</b>	<b>401'914.55</b>	
2327		Nettoergebnis		465'400		515'970		458'608.76	
2328	<b>771</b>	<b>Friedhof und Bestattung</b>	<b>835'900</b>	<b>370'500</b>	<b>875'470</b>	<b>359'500</b>	<b>860'523.31</b>	<b>401'914.55</b>	
2329		Nettoergebnis		465'400		515'970		458'608.76	
2330	<b>7710</b>	<b>Friedhof und Bestattung</b>	<b>835'900</b>	<b>370'500</b>	<b>875'470</b>	<b>359'500</b>	<b>860'523.31</b>	<b>401'914.55</b>	
2331		Nettoergebnis		465'400		515'970		458'608.76	
2332	3010.00	Löhne des Verwaltungs- und Betriebspersonals	273'400		257'300		184'712.50		
2333	3050.00	AG-Beiträge AHV, IV, EO, ALV, FAK Verwaltungskosten	20'800		19'600		13'716.60		
2334	3052.00	AG-Beiträge für Verwaltungspersonal an PK	27'100		27'400		17'765.80		
2335	3053.00	AG-Beiträge an Unfallversicherungen	6'000		7'200		4'435.15		
2336	3055.00	AG-Beiträge an Krankentaggeldversicherungen	3'200		4'100		2'008.25		
2337	3100.00	Büromaterial	500		500		163.65		
2338	3101.00	Betriebs-, Verbrauchsmaterial	12'500		12'500		11'679.45		
2339	3101.01	Treibstoffe	2'000		2'000		922.65		
2340	3102.00	Drucksachen, Publikationen	850		850				
2341	3111.00	Anschaffung Maschinen, Geräte, Fahrzeuge	13'500		9'000		4'157.00		Sargversenk Wagen 10'000 Kleingeräte 3500 LifeCycle - Bildschirm
2342	3113.00	Anschaffung Hardware	500						

L-Nr.	Konto	Funktionale Gliederung	Budget 2024*		Budget 2023*		Rechnung 2022		Kommentar
			Aufwand	Ertrag	Aufwand	Ertrag	Aufwand	Ertrag	
2343	3120.00	Strom, Wasser, Heizmaterial	45'000		55'000		40'904.65		
2344	3120.10	Entsorgungskosten	10'000		10'000		1'393.55		
2345	3130.20	Telefongebühren, Serafe, Suisa etc.	800		800		365.30		
2346	3130.25	Internet/Kabelanschlussgebühren	850		450		420.00		Erhöhung der Internet-Bandbreite
2347	3130.30	Unentgeltliche Bestattungen	35'000		35'000		28'218.70		
2348	3130.31	Honorar Steinmetz	24'500		24'500		24'277.77		
2349	3133.00	Informatik-Nutzungsaufwand	600		500		601.06		
2350	3134.00	Sachversicherungsprämien	3'600		3'400		3'346.45		
2351	3137.00	Verkehrsabgaben	100		100		63.00		
2352	3144.00	Ord. Unterhalt Hochbauten, Gebäude	52'000		79'000		38'282.10		Normbetrag CHF 15'000 Ersatz Beleuchtung Abdankungshalle CHF 20'000 Belagserneuerung Südseite CHF 10'000 Rinnenersatz Parkplatz West CHF 7'000
2353	3144.10	Ord. Unterhalt Hochbauten, Gebäude Stadtgrün	19'000		19'000		14'604.30		
2354	3151.00	Unterhalt Apparate, Maschinen, Geräte, Fahrzeuge, Werkzeuge	4'500		5'300		4'044.35		
2355	3180.00	Wertberichtigungen auf Forderungen					-6'525.75		
2356	3181.00	Forderungsverluste			5'000		7'749.50		
2357	3300.00	Abschreibungen	22'700		22'700		22'544.00		
2358	3632.00	Beitrag an Kirchgemeinde für Geläute	900		900		900.00		
2359	3810.00	Ausserordentlicher Sach- und Betriebsaufwand					200'000.00		
2360	3910.02	Interne Verrechnung Informatik Hardware	250		100		478.00		
2361	3910.03	Interne Verrechnung Informatik Software			150		104.00		
2362	3910.04	Interne Verrechnung Informatik Allgemein	2'350		2'050		1'039.00		
2363	3910.21	Interne Verrechnung Werkhof (6153)	40'100		48'040		31'983.20		
2364	3910.22	Interne Verrechnung Fuhrpark (6154)	23'800		18'230		14'482.28		
2365	3910.23	Interne Verrechnung Stadtgrün (6157)	189'500		204'800		191'686.80		
2366	4210.00	Hoheitliche Gebühren		190'000		180'000		214'100.00	
2367	4240.00	Benützungsgebühren und Dienstleistungen		63'000		63'000		60'270.00	
2368	4240.04	Pauschale Grabunterhaltsentschädigungen		100'000		97'000		110'050.00	
2369	4260.00	Rückerstattungen und Kostenbeteiligungen Dritter		8'000		10'000		7'934.30	Zahlungspflichtige Angehörige ebenfalls vermögenslos
2370	4309.00	Übriger betrieblicher Ertrag					203.25		
2371	4471.00	Mietertrag Dienstwohnung		9'500		9'500		9'357.00	
2372	<b>79</b>	<b>Raumordnung</b>	<b>525'100</b>	<b>6'300</b>	<b>415'700</b>		<b>391'570.20</b>	<b>6'531.00</b>	
2373		Nettoergebnis		518'800		415'700		385'039.20	
2374	<b>790</b>	<b>Raumordnung</b>	<b>525'100</b>	<b>6'300</b>	<b>415'700</b>		<b>391'570.20</b>	<b>6'531.00</b>	
2375		Nettoergebnis		518'800		415'700		385'039.20	
2376	<b>7900</b>	<b>Raumordnung</b>	<b>525'100</b>	<b>6'300</b>	<b>415'700</b>		<b>391'570.20</b>	<b>6'531.00</b>	
2377		Nettoergebnis		518'800		415'700		385'039.20	
2378	3000.00	Löhne Tag- und Sitzungsgelder an Behörden und Kommissionen	5'000		5'000		3'000.00		Ortsplanungsrevision
2379	3010.00	Löhne des Verwaltungs- und Betriebspersonals	234'900		205'400		204'107.85		
2380	3050.00	AG-Beiträge AHV, IV, EO, ALV, FAK Verwaltungskosten	17'900		15'700		14'616.34		
2381	3052.00	AG-Beiträge für Verwaltungspersonal an PK	23'400		22'100		25'139.40		
2382	3053.00	AG-Beiträge an Unfallversicherungen	5'200		5'800		4'760.55		
2383	3055.00	AG-Beiträge an Krankentaggeldversicherungen	2'800		2'700		2'170.40		
2384	3130.20	Telefongebühren, Serafe, Suisa etc.	1'500		1'500		1'076.50		
2385	3132.00	Honorare für Studien und Projektarbeiten	71'250		40'000		31'455.60		Datenerhaltung OPR Vertrag mit BSB CHF 6'500 Betrag Landschaftqualität CHF 5'500 Kosten Masterplan Bhf Süd und weitere Studien Stadtentwicklung, Raumplanung etc. CHF 28'000 Mobilitätsplan CHF 31'250

L-Nr.	Konto	Funktionale Gliederung	Budget 2024*		Budget 2023*		Rechnung 2022		Kommentar
			Aufwand	Ertrag	Aufwand	Ertrag	Aufwand	Ertrag	
2386	3133.00	Informatik-Nutzungsaufwand		1'200		500		601.06	Preis Anpassung durch Lieferant; zusätzliche MA's
2387	3320.00	Planmässige Abschreibungen immaterielle Anlagen		105'500		96'300		79'221.00	
2388	3632.00	Beitrag an Espace Suisse		2'100		2'100		1'933.50	Abhängig von Bevölkerungszahl
2389	3632.03	Beitrag an Hauptstadregion Schweiz		4'100		4'100		18'671.00	
2390	3632.04	Beitrag an Aggloprogramm		45'000		10'000		2'435.00	Mitgliederbeitrag & Leistungen Ecoptima
2391	3910.02	Interne Verrechnung Informatik Hardware		450		150		956.00	
2392	3910.03	Interne Verrechnung Informatik Software		50		300		208.00	
2393	3910.04	Interne Verrechnung Informatik Allgemein		4'750		4'050		1'218.00	
2394	4631.00	Beiträge vom Kanton						5'234.00	
2395	4632.00	Beiträge von Gemeinden und Gemeindeverbänden						1'297.00	
2396	<b>8</b>	<b>VOLKSWIRTSCHAFT</b>	<b>887'200</b>	<b>47'000</b>	<b>713'640</b>	<b>47'000</b>	<b>776'476.29</b>	<b>114'571.10</b>	
2397		Nettoergebnis		840'200		666'640		661'905.19	
2398	<b>81</b>	<b>Landwirtschaft</b>	<b>38'450</b>	-	<b>25'500</b>		<b>37'175.45</b>		
2399		Nettoergebnis		38'450		25'500		37'175.45	
2400	<b>813</b>	<b>Produktionsverbesserungen Vieh</b>	<b>36'000</b>	-	<b>22'700</b>		<b>35'665.45</b>		
2401		Nettoergebnis		36'000		22'700		35'665.45	
2402	<b>8130</b>	<b>Produktionsverbesserungen Vieh</b>	<b>36'000</b>	-	<b>22'700</b>		<b>35'665.45</b>		
2403		Nettoergebnis		36'000		22'700		35'665.45	
2404	3631.00	Beitrag an Kanton für Tierseuchenbekämpfung		30'000		16'700		29'711.45	
2405	3636.00	Beiträge für Tierschutz und Landwirtschaft		6'000		6'000		5'954.00	
2406	<b>814</b>	<b>Produktionsverbesserung Pflanzen</b>	<b>2'450</b>	-	<b>2'800</b>		<b>1'510.00</b>		
2407		Nettoergebnis		2'450		2'800		1'510.00	
2408	<b>8140</b>	<b>Produktionsverbesserung Pflanzen</b>	<b>2'450</b>	-	<b>2'800</b>		<b>1'510.00</b>		
2409		Nettoergebnis		2'450		2'800		1'510.00	
2410	3010.00	Löhne des Verwaltungs- und Betriebspersonals		2'200		2'200		1'360.00	Ackerbauleiter
2411	3050.00	AG-Beiträge AHV, IV, EO, ALV, FAK Verwaltungskosten		100		200			
2412	3053.00	AG-Beiträge an Unfallversicherungen				100			
2413	3055.00	AG-Beiträge an Krankentaggeldversicherungen				100			
2414	3170.00	Reisekosten und Spesen Ackerbauleiter		150		200		150.00	
2415	<b>82</b>	<b>Forstwirtschaft</b>	<b>90'000</b>	-	<b>88'000</b>		<b>88'762.50</b>		
2416		Nettoergebnis		90'000		88'000		88'762.50	
2417	<b>820</b>	<b>Forstwirtschaft</b>	<b>90'000</b>	-	<b>88'000</b>		<b>88'762.50</b>		
2418		Nettoergebnis		90'000		88'000		88'762.50	
2419	<b>8200</b>	<b>Forstwirtschaft</b>	<b>90'000</b>	-	<b>88'000</b>		<b>88'762.50</b>		
2420		Nettoergebnis		90'000		88'000		88'762.50	
2421	3631.00	Beiträge an Kanton für Waldpflege "Waldfünlifer"		90'000		88'000		87'975.00	
2422	3632.00	Beiträge an Gemeinden und Zweckverbände						787.50	
2423	<b>84</b>	<b>Tourismus</b>	<b>392'900</b>	-	<b>308'680</b>		<b>289'892.21</b>		
2424		Nettoergebnis		392'900		308'680		289'892.21	
2425	<b>840</b>	<b>Tourismus</b>	<b>392'900</b>	-	<b>308'680</b>		<b>289'892.21</b>		
2426		Nettoergebnis		392'900		308'680		289'892.21	
2427	<b>8400</b>	<b>Tourismus, Kommunale Werbung</b>	<b>392'900</b>	-	<b>308'680</b>		<b>289'892.21</b>		
2428		Nettoergebnis		392'900		308'680		289'892.21	
2429	3101.00	Betriebs-, Verbrauchsmaterial		15'000		15'000		14'700.00	
2430	3101.10	Betriebs-, Verbrauchsmaterial Stadtgrün		17'000					Hochbeete Marktplatz 5 Stk
2431	3102.00	Werbeschriften über Grenchen		5'000		5'000		2'982.25	
2432	3102.01	Neuzuzügermappe				6'000			
2433	3119.00	Anschaffung Beflagung, Weihnachtsdekoration, Blumenuhr		3'000		1'000		7'856.41	Ersatz diverse Beflagungen geplant
2434	3130.15	Werbefläche Velodrome		32'500		32'500		32'500.00	
2435	3130.30	Unterhalt Strassen / Verkehrswege				10'000		9'719.95	

L-Nr.	Konto	Funktionale Gliederung	Budget 2024*		Budget 2023*		Rechnung 2022		Kommentar
			Aufwand	Ertrag	Aufwand	Ertrag	Aufwand	Ertrag	
2436	3130.31	Montage, Demontage Weihnachtsbäume, Beflaggung, Blumenuhr	30'000		30'000		16'713.55		
2437	3180.00	Wertberichtigungen auf Forderungen					-13'000.00		
2438	3300.00	Planmässige Abschreibungen VV	42'200		45'200		4'620.00		
2439	3636.00	Beitrag an "Jura Sonnenseite"	125'000		125'000		113'000.00		
2440	3636.27	Beitrag Landesausstellung 2027					5'385.00		
2441	3910.21	Interne Verrechnung Werkhof (6153)	107'800		33'410		86'025.23		
2442	3910.22	Interne Verrechnung Fuhrpark (6154)	15'400		5'410		9'389.82		
2443	3910.23	Interne Verrechnung Stadtgrün (6157)			160				
2444	<b>85</b>	<b>Industrie, Gewerbe, Handel</b>	<b>365'850</b>	<b>47'000</b>	<b>291'460</b>	<b>47'000</b>	<b>360'646.13</b>	<b>114'571.10</b>	
2445		<i>Nettoergebnis</i>		<i>318'850</i>		<i>244'460</i>		<i>246'075.03</i>	
2446	<b>850</b>	<b>Industrie, Gewerbe, Handel</b>	<b>365'850</b>	<b>47'000</b>	<b>291'460</b>	<b>47'000</b>	<b>360'646.13</b>	<b>114'571.10</b>	
2447		<i>Nettoergebnis</i>		<i>318'850</i>		<i>244'460</i>		<i>246'075.03</i>	
2448	<b>8502</b>	<b>Standortförderung</b>	<b>365'850</b>	<b>47'000</b>	<b>291'460</b>	<b>47'000</b>	<b>360'646.13</b>	<b>114'571.10</b>	
2449		<i>Nettoergebnis</i>		<i>318'850</i>		<i>244'460</i>		<i>246'075.03</i>	
2450	3010.00	Löhne des Verwaltungs- und Betriebspersonals	107'600		79'300		77'367.25		
2451	3050.00	AG-Beiträge AHV, IV, EO, ALV, FAK Verwaltungskosten	8'200		6'100		5'600.05		
2452	3052.00	AG-Beiträge für Verwaltungspersonal an PK	10'700		8'500		8'502.40		
2453	3053.00	AG-Beiträge an Unfallversicherungen	900		1'100		560.20		
2454	3055.00	AG-Beiträge an Krankentaggeldversicherungen	1'300		1'100		773.45		
2455	3101.00	Betriebs-, Verbrauchsmaterial			100				
2456	3102.00	Drucksachen, Publikationen, WiFö + Standortförderung			1'000				
2457	3113.00	Anschaffung Hardware	500						LifeCycle - Bildschirm
2458	3130.11	Aktivitäten + Projekte Standortförderung	13'500		13'500		168'409.78		Kinderland CHF 8'000 Caviezel Markenbotschafter CHF 500 Gadgets Kugelschreiber etc. CHF 5'000
2459	3130.12	Aktivitäten + Projekte Wirtschaftsförderung	20'000		20'000		15'804.50		
2460	3130.20	Telefongebühren, Serafe, Suisa etc.	600		600		395.50		
2461	3132.01	Honorare Standortförderung	5'000		2'000		600.00		
2462	3132.02	Honorare Wirtschaftsförderung	15'000		15'000		4'184.25		
2463	3133.00	Informatik-Nutzungsaufwand	900		250		300.56		Preis Anpassung durch Lieferant Neu eGeKo Benutzer CHF 600
2464	3170.00	Reisekosten und Spesen	3'000		3'000		1'161.35		
2465	3300.00	Abschreibungen			62'300				
2466	3320.00	Planmässige Abschreibungen immaterielle Anlagen	67'500				25'848.00		
2467	3636.00	Beiträge an Dritte	5'000		5'000				Smart City Lab CHF 3'000 Diverse CHF 2'000
2468	3660.50	Abschreibungen Investitionsbeiträge allgemeiner Haushalt an private Unternehmungen	97'800		67'500		42'500.00		
2469	3910.02	Interne Verrechnung Informatik Hardware	250						
2470	3910.03	Interne Verrechnung Informatik Software	150						
2471	3910.04	Interne Verrechnung Informatik Allgemein	2'350				4'298.00		
2472	3910.21	Interne Verrechnung Werkhof (6153)	4'900		4'560		3'894.93		
2473	3910.22	Interne Verrechnung Fuhrpark (6154)	700		550		445.91		
2474	4309.00	Übriger betrieblicher Ertrag						3'765.05	
2475	4611.00	Entschädigung Kanton für Wirtschaftsförderung		40'000		40'000		38'511.05	
2476	4632.00	Beiträge von Gemeinden		7'000		7'000		7'000.00	
2477	4636.00	Beiträge von Privaten, Sponsoringbeiträge						65'000.00	
2478	4830.00	Ausserordentliche verschiedene Erträge						295.00	



L-Nr.	Konto	Funktionale Gliederung	Budget 2024*		Budget 2023*		Rechnung 2022		Kommentar
			Aufwand	Ertrag	Aufwand	Ertrag	Aufwand	Ertrag	
2479	9	FINANZEN UND STEUERN	3'646'000	76'060'856	2'611'190	72'568'562	5'103'918.67	74'813'935.96	
2480		Nettoergebnis		-72'414'856	69'957'372		69'710'017.29		
2481	91	Steuern	958'000	55'120'000	1'108'000	54'070'000	163'314.54	56'154'494.10	
2482		Nettoergebnis		-54'162'000	52'962'000		55'991'179.56		
2483	910	Steuern	958'000	55'120'000	1'108'000	54'070'000	163'314.54	56'154'494.10	
2484		Nettoergebnis		-54'162'000	52'962'000		55'991'179.56		
2485	9100	Gemeindesteuern	915'000	53'015'000	1'065'000	52'065'000	112'914.99	53'737'976.00	
2486		Nettoergebnis		-52'100'000	51'000'000		53'625'061.01		
2487	3180.10	Einzelwertberichtigungen auf Steuerforderungen NP					-1'288'674.73		
2488	3180.11	Pauschalwertberichtigungen auf Steuerforderungen NP					731'026.61		
2489	3180.20	Einzelwertberichtigungen auf Steuerforderungen JP					-58'315.75		
2490	3180.21	Pauschalwertberichtigungen auf Steuerforderungen JP					4'155.00		
2491	3181.00	Forderungsverluste Steuern Altsystem	50'000		50'000		-49'882.88		
2492	3181.10	Forderungsverluste Steuern NP	800'000		950'000		727'131.31		
2493	3181.20	Forderungsverluste Steuern JP	15'000		15'000		14'559.83		
2494	3631.10	Beitrag an Kanton für pauschale Steueranrechnung	50'000		50'000		32'915.60		
2495	4000.00	Einkommenssteuern natürliche Personen Rechnungsjahr		39'500'000		40'250'000		40'357'140.85	Effekt "Jetzt si mer draa" ca. Steuerertrag -3.5%
2496	4000.10	Einkommenssteuern natürliche Personen Vorjahre		1'000'000		1'500'000		1'957'830.80	
2497	4000.80	Nachsteuern		200'000		250'000		236'748.85	Effekt AIA abnehmend
2498	4000.85	Bussen						5'692.00	
2499	4000.90	Eingang abgeschriebener Forderungen		50'000		50'000		30'412.50	
2500	4002.00	Quellensteuern		2'200'000		2'950'000		2'895'813.90	Effekt aus NOV in ordentlichen Steuern
2501	4008.00	Personalsteuern		675'000		675'000		673'430.00	
2502	4010.00	Gemeindesteuern Juristische Personen Rechnungsjahr		8'500'000		6'000'000		5'566'371.15	
2503	4010.10	Gemeindesteuern Juristische Personen Vorjahre		750'000		250'000		1'897'654.40	
2504	4290.01	Eingang abgeschriebene Forderungen Externes Inkasso		140'000		140'000		116'881.55	
2505	9101	Sondersteuern	43'000	2'105'000	43'000	2'005'000	50'399.55	2'416'518.10	
2506		Nettoergebnis		-2'062'000	1'962'000		2'366'118.55		
2507	3180.00	Wertberichtigungen auf Forderungen					6'317.65		
2508	3181.00	Forderungsverluste	5'000		5'000		5'841.90		
2509	3611.00	Entschädigungen an den Kanton, Hundekontrollmarken	38'000		38'000		38'240.00		
2510	4022.00	Grundstückgewinnsteuer		600'000		500'000		709'025.55	
2511	4022.10	Sondersteuern auf Kapitalabfindungen, LiqGSt.		1'350'000		1'350'000		1'545'312.55	
2512	4033.00	Hundesteuern		155'000		155'000		162'180.00	
2513	93	Finanz- und Lastenausgleich	-	10'014'894		6'489'200		6'153'500.00	
2514		Nettoergebnis		-10'014'894	6'489'200		6'153'500.00		
2515	930	Finanz- und Lastenausgleich	-	10'014'894		6'489'200		6'153'500.00	
2516		Nettoergebnis		-10'014'894	6'489'200		6'153'500.00		
2517	9300	Finanz- und Lastenausgleich	-	10'014'894		6'489'200		6'153'500.00	
2518		Nettoergebnis		-10'014'894	6'489'200		6'153'500.00		
2519	4621.50	Beitrag Ressourcenausgleich		4'835'941		1'293'600		683'528.00	
2520	4621.60	Lastenausgleich Soziodemografisch, Zentrumslasten		2'801'353		2'771'900		2'857'504.00	nur arbeitsmarktlicher Ausgleich
2521	4621.61	Beitrag arbeitsmarktlicher Lastenausgleich, Härtefallausgleich STAF 2020		2'377'600		2'423'700		2'612'468.00	
2522	96	Vermögens- und Schuldenverwaltung	2'688'000	4'330'900	1'493'190	5'414'300	3'517'205.49	5'842'260.35	
2523		Nettoergebnis		-1'642'900	3'921'110		2'325'054.86		
2524	961	Zinsen	1'193'000	2'080'900	591'000	3'162'300	613'025.03	3'126'073.98	
2525		Nettoergebnis		-887'900	2'571'300		2'513'048.95		
2526	9610	Zinsen	1'193'000	2'080'900	591'000	3'162'300	613'025.03	3'126'073.98	
2527		Nettoergebnis		-887'900	2'571'300		2'513'048.95		
2528	3130.00	Post-, Bankgebühren, Kommissionen	65'000		65'000		56'759.29		

L-Nr.	Konto	Funktionale Gliederung	Budget 2024*		Budget 2023*		Rechnung 2022		Kommentar
			Aufwand	Ertrag	Aufwand	Ertrag	Aufwand	Ertrag	
2529	3180.00	Wertberichtigungen auf Forderungen					49'822.95		
2530	3181.00	Tatsächliche Forderungsverluste Altsystem					-3.75		
2531	3181.01	Forderungsverluste	50'000		40'000		78'682.76		
2532	3401.00	Verzinsung kurzfristige Finanzverbindlichkeiten	102'000		130'000		149'366.70		
2533	3401.01	Rückerstattungszinsen aus Steuern	20'000		20'000		13'183.76		
2534	3406.00	Verzinsung langfristige Finanzverbindlichkeiten	956'000		320'000		245'335.00		
2535	3409.10	Negativzinsen			15'000		18'882.77		
2536	3499.10	Rückerstattungszinsen aus Altsystem			1'000		995.55		
2537	4290.00	Eingang abgeschriebene Forderungen Verzugszinsen		15'000		15'000		13'051.40	
2538	4401.00	Verzugszinsen		900'000		900'000		831'552.78	
2539	4401.10	Verzugszinsen aus Altsystem				100'000		153'121.40	
2540	4402.00	Zinsen kurzfristige Finanzanlagen		250'000					
2541	4407.00	Zinsen langfristige Finanzanlagen		5'000		5'000		5'342.50	
2542	4429.00	Übriger Beteiligungsertrag FV						203.15	
2543	4451.00	Erträge aus Beteiligungen VV		800'000		2'100'000		2'100'902.75	SWG: 2% Kapital GAG keine Dividende
2544	4940.00	Interne Verrechnung Zinsen (xxxx.3940.00)		110'900		42'300		21'900.00	
2545	<b>963</b>	<b>Liegenschaften des Finanzvermögens</b>	<b>1'493'000</b>	<b>2'250'000</b>	<b>902'190</b>	<b>2'252'000</b>	<b>2'878'153.46</b>	<b>2'716'186.37</b>	
2546		<i>Nettoergebnis</i>		<i>-757'000</i>	<i>1'349'810</i>			<i>161'967.09</i>	
2547	<b>9630</b>	<b>Liegenschaften des Finanzvermögens</b>	<b>1'493'000</b>	<b>2'250'000</b>	<b>902'190</b>	<b>2'252'000</b>	<b>2'878'153.46</b>	<b>2'716'186.37</b>	
2548		<i>Nettoergebnis</i>		<i>-757'000</i>	<i>1'349'810</i>			<i>161'967.09</i>	
2549	3010.00	Löhne des Verwaltungs- und Betriebspersonals	161'500		158'600		140'578.95		inkl. n.a. Hauswarte und Reinigung Ratskeller
2550	3050.00	AG-Beiträge AHV, IV, EO, ALV, FAK Verwaltungskosten	12'300		12'100		9'114.40		
2551	3052.00	AG-Beiträge für Verwaltungspersonal an PK	16'000		17'000		10'806.60		
2552	3053.00	AG-Beiträge an Unfallversicherungen	3'600		4'500		2'666.95		
2553	3055.00	AG-Beiträge an Krankentaggeldversicherungen	1'900		2'100		1'423.45		
2554	3100.00	Büromaterial	100		100		72.25		
2555	3113.00	Anschaffung Hardware	500						LifeCycle - Bildschirm
2556	3130.20	Telefongebühren, Serafe, Suisa etc.	600		600		538.20		
2557	3133.00	Informatik-Nutzungsaufwand	300		250		300.56		
2558	3158.00	Unterhalt Software	2'500		2'000		1'982.55		
2559	3170.00	Reisekosten und Spesen	1'800		1'800		1'200.00		
2560	3181.00	Forderungsverluste					0.01		
2561	3411.00	Realisierte Verluste auf Sachanlagen FV					523'195.20		
2562	3430.00	Baulicher Unterhalt Liegenschaften FV	370'000		420'000		1'313'200.39		
2563	3430.20	Wertmehrender Unterhalt Liegenschaften FV	10'000				685'035.00		
2564	3439.00	Büromaterial, Drucksachen, Publikationen, Fachliteratur	5'700		4'800		3'741.95		Erhöhung der Abonnementspreise Immoscout24
2565	3439.10	Wasser, Energie, Heizmaterial	20'000		20'000		15'806.90		
2566	3439.20	Entsorgung, Abwasser- und Kehrrechtgebühren	1'700		1'700		533.55		
2567	3439.40	Sachversicherungsprämien	40'000		35'400		37'808.88		
2568	3439.41	Selbstbehalte aus Schadenereignissen					2'180.60		
2569	3439.60	Planungen und Projektierungen Dritter	25'000		25'000		86'015.10		
2570	3439.70	Honorare externe Berater, Gutachter, Fachexperten	2'000		2'000		298.55		
2571	3439.90	Übriger Liegenschaftsaufwand FV, Spesen	600				600.00		
2572	3632.05	Städtische Perimeterbeiträge auf FV	770'000		105'000				Perimeterbeiträge Erschliessung Vorder Munters
2573	3910.02	Interne Verrechnung Informatik Hardware	250		100		478.00		
2574	3910.03	Interne Verrechnung Informatik Software			150		104.00		
2575	3910.04	Interne Verrechnung Informatik Allgemein	2'350		2'050		759.41		
2576	3910.21	Interne Verrechnung Werkhof (6153)	17'700		40'170		14'143.76		
2577	3910.22	Interne Verrechnung Fuhrpark (6154)	7'300		11'030		4'455.14		
2578	3910.23	Interne Verrechnung Stadtgrün (6157)	13'300		29'740		13'418.36		



L-Nr.	Konto	Funktionale Gliederung	Budget 2024*		Budget 2023*		Rechnung 2022		Kommentar
			Aufwand	Ertrag	Aufwand	Ertrag	Aufwand	Ertrag	
2579	3930.01	Interne Verrechnung Amortisation Absyte 7	6'000		6'000		7'694.75		
2580	4250.00	Verkäufe						400.00	
2581	4260.00	Rückerstattungen SGV						3'291.75	
2582	4411.00	Realisierte Buchgewinne Liegenschaften FV						270'600.00	
2583	4430.00	Pacht- und Mietzinse Liegenschaften FV		1'900'000		1'900'000		1'913'395.70	
2584	4430.01	Ertrag Baurechtszinsen		300'000		300'000		297'890.55	
2585	4439.00	Rückerstattungen Mieter für Raumnebenkosten		50'000		52'000		45'382.00	
2586	4439.90	Übriger Liegenschaftenertrag FV						14'505.92	
2587	4443.40	Marktwertanpassungen Gebäude FV						169'000.00	
2588	4690.00	Übrige Beiträge						1'720.45	
2589	<b>969</b>	<b>Finanzvermögen, Übriges</b>	<b>2'000</b>	-			<b>26'027.00</b>		
2590		Nettoergebnis		2'000				26'027.00	
2591	<b>9690</b>	<b>Finanzvermögen, Übriges</b>	<b>2'000</b>	-			<b>26'027.00</b>		
2592		Nettoergebnis		2'000				26'027.00	
2593	3140.00	Unterhalt Grundstücke	2'000						
2594	3440.00	Wertberichtigungen Wertschriften FV					26'027.00		
2595	<b>97</b>	<b>Rückverteilungen</b>	-	<b>20'000</b>		<b>20'000</b>			<b>31'664.00</b>
2596		Nettoergebnis		-20'000	20'000		31'664.00		
2597	<b>971</b>	<b>Rückverteilungen aus CO2-Abgabe</b>	-	<b>20'000</b>		<b>20'000</b>			<b>31'664.00</b>
2598		Nettoergebnis		-20'000	20'000		31'664.00		
2599	<b>9710</b>	<b>Rückverteilungen aus CO2-Abgabe</b>	-	<b>20'000</b>		<b>20'000</b>			<b>31'664.00</b>
2600		Nettoergebnis		-20'000	20'000		31'664.00		
2601	4699.10	Rückverteilung CO2-Abgabe		20'000		20'000		31'664.00	
2602	<b>99</b>	<b>Nicht aufgeteilte Posten</b>	-	<b>6'575'062</b>	<b>10'000</b>	<b>6'575'062</b>	<b>1'423'398.64</b>	<b>6'632'017.51</b>	
2603		Nettoergebnis		-6'575'062	6'565'062		5'208'618.87		
2604	<b>990</b>	<b>Nicht aufgeteilte Posten</b>	-	<b>25'000</b>	<b>10'000</b>	<b>25'000</b>	<b>1'423'398.64</b>		
2605		Nettoergebnis		-25'000	15'000			1'423'398.64	
2606	<b>9900</b>	<b>Nicht aufgeteilte Posten</b>	-	<b>25'000</b>	<b>10'000</b>	<b>25'000</b>	<b>1'423'398.64</b>		
2607		Nettoergebnis		-25'000	15'000			1'423'398.64	
2608	3180.00	Wertberichtigungen auf Forderungen					23'398.52		
2609	3181.00	Forderungsverluste diverse Debitoren			10'000				
2610	3199.00	Übriger Betriebsaufwand					0.12		
2611	3894.00	Einlagen in finanzpolitische Reserve					1'400'000.00		
2612	4290.00	Eingang abgeschriebene Forderungen		5'000		5'000			
2613	4290.01	Eingang abgeschriebene Forderungen Externes Inkasso		20'000		20'000			
2614	<b>995</b>	<b>Neutrale Aufwendungen und Erträge</b>	-	<b>6'550'062</b>		<b>6'550'062</b>			<b>6'633'382.81</b>
2615		Nettoergebnis		-6'550'062	6'550'062		6'633'382.81		
2616	<b>9950</b>	<b>Neutrale Aufwendungen und Erträge</b>	-	<b>6'550'062</b>		<b>6'550'062</b>			<b>6'633'382.81</b>
2617		Nettoergebnis		-6'550'062	6'550'062		6'633'382.81		
2618	4120.00	Konzessionen SWG, Grenchen		1'500'000		1'500'000		1'475'853.60	
2619	4120.90	Konzessionen GAG, Grenchen		58'000		58'000		58'641.40	
2620	4250.00	Verkauf Markenrechte "MIA"						4'000.00	
2621	4390.00	Übriger Ertrag, Nachlässe, Schenkungen etc.						102'825.09	
2622	4896.00	Auflösung der Neubewertungsreserve		4'992'062		4'992'062		4'992'062.72	Letzte Tranche 2025
2623	<b>999</b>	<b>Abschluss</b>	-	-				<b>-1'365.30</b>	
2624		Nettoergebnis		-				1'365.30	
2625	<b>9990</b>	<b>Abschluss</b>	-	-				<b>-1'365.30</b>	
2626		Nettoergebnis		-				1'365.30	
2627	9000.00	Ertragsüberschuss Erfolgsrechnung						-1'365.30	
2628			<b>133'174'660</b>	<b>135'866'594</b>	<b>133'287'389</b>	<b>134'931'731</b>	<b>133'907'821.22</b>	<b>133'907'821.22</b>	
2629		<b>Gesamtergebnis</b>	<b>2'691'934</b>		<b>1'644'342</b>				
2630			<b>135'866'594</b>	<b>135'866'594</b>	<b>134'931'731</b>	<b>134'931'731</b>	<b>133'907'821.22</b>	<b>133'907'821.22</b>	Ausgewählte Budgetarten * Budgetkredit

## Erfolgsrechnung

Sachgruppengliederung	Budget 2024*		Budget 2023*		Rechnung 2022		Abw. zu	Abw. zu
	Aufwand	Ertrag	Aufwand	Ertrag	Aufwand	Ertrag	RG 2022	BU 2023
<b>3 Aufwand</b>	<b>133'174'660</b>		<b>133'287'389</b>		<b>133'907'821.22</b>		<b>99.5%</b>	<b>99.9%</b>
<b>30 Personalaufwand</b>	<b>48'868'000</b>		<b>46'741'877</b>		<b>46'339'551.47</b>		<b>105.5%</b>	<b>104.5%</b>
<b>300 Behörden und Kommissionen</b>	<b>154'100</b>		<b>168'600</b>		<b>143'933.75</b>		107.1%	91.4%
3000 Löhne Tag- und Sitzungsgelder an Behörden und Kommissionen	154'100		168'600		143'933.75		107.1%	91.4%
<b>301 Löhne des Verwaltungs- und Betriebspersonals</b>	<b>20'616'500</b>		<b>19'101'600</b>		<b>20'021'541.99</b>		103.0%	107.9%
3010 Löhne des Verwaltungs- und Betriebspersonals	20'616'500		19'101'600		20'021'541.99		103.0%	107.9%
<b>302 Löhne der Lehrkräfte</b>	<b>18'806'200</b>		<b>18'338'100</b>		<b>17'583'588.20</b>		107.0%	102.6%
3020 Löhne der Lehrkräfte	18'806'200		18'338'100		17'583'588.20		107.0%	102.6%
<b>303 Temporäre Arbeitskräfte</b>	<b>115'000</b>						-	-
3030 Temporäre Arbeitskräfte	115'000						-	-
<b>304 Zulagen</b>	<b>739'550</b>		<b>738'970</b>		<b>722'285.75</b>		102.4%	100.1%
3040 Kinder- und Ausbildungszulagen	530'000		530'000		481'850.50		110.0%	100.0%
3049 Übrige Zulagen	209'550		208'970		240'435.25		87.2%	100.3%
<b>305 Arbeitgeberbeiträge</b>	<b>7'799'500</b>		<b>7'763'900</b>		<b>7'439'467.15</b>		104.8%	100.5%
3050 AG-Beiträge AHV, IV, EO, ALV, FAK inkl. Verwaltungskosten	2'991'300		2'792'700		2'814'181.53		106.3%	107.1%
3052 AG-Beiträge an Pensionskassen	4'236'000		4'302'000		4'097'694.30		103.4%	98.5%
3053 AG-Beiträge an Unfallversicherungen	303'600		401'200		287'140.55		105.7%	75.7%
3055 AG-Beiträge an Krankentaggeldversicherungen	268'600		268'000		240'450.77		111.7%	100.2%
<b>306 Arbeitgeberleistungen</b>	<b>100'900</b>		<b>178'000</b>		<b>156'716.32</b>		64.4%	56.7%
3064 Überbrückungsrenten	84'600		161'000		141'983.25		59.6%	52.5%
3069 Übrige Arbeitgeberleistungen	16'300		17'000		14'733.07		110.6%	95.9%
<b>309 Übriger Personalaufwand</b>	<b>536'250</b>		<b>452'707</b>		<b>272'018.31</b>		197.1%	118.5%
3090 Aus- und Weiterbildung des Personals	427'050		338'057		188'056.97		227.1%	126.3%
3091 Personalwerbung	42'200		37'650		47'300.90		<b>89.2%</b>	<b>112.1%</b>
3099 Übriger Personalaufwand	67'000		77'000		36'660.44		182.8%	87.0%
<b>31 Sach- und übriger Betriebsaufwand</b>	<b>14'674'350</b>		<b>14'476'065</b>		<b>12'448'715.77</b>		117.9%	101.4%
<b>310 Material- und Warenaufwand</b>	<b>2'123'990</b>		<b>2'127'430</b>		<b>1'905'113.83</b>		111.5%	99.8%
3100 Büromaterial	118'900		128'790		135'219.43		87.9%	92.3%
3101 Betriebs-, Verbrauchsmaterial	790'270		778'820		674'290.41		117.2%	101.5%

Sachgruppengliederung	Budget 2024*		Budget 2023*		Rechnung 2022		Abw. zu	Abw. zu
	Aufwand	Ertrag	Aufwand	Ertrag	Aufwand	Ertrag	RG 2022	BU 2023
3102 Drucksachen, Publikationen	264'010		274'960		157'605.30		167.5%	96.0%
3103 Fachliteratur, Zeitschriften	54'410		64'160		53'812.62		101.1%	84.8%
3104 Lehrmittel	693'200		698'400		645'651.07		107.4%	99.3%
3105 Lebensmittel	148'500		137'500		187'232.60		79.3%	108.0%
3106 Medizinisches Material	54'700		44'800		51'302.40		106.6%	122.1%
<b>311 Nicht aktivierbare Anlagen</b>	<b>1'173'750</b>		<b>893'020</b>		<b>405'819.69</b>		<b>289.2%</b>	<b>131.4%</b>
3110 Büromöbel und -geräte, Schulmobiliar	89'150		42'980		84'850.15		105.1%	207.4%
3111 Maschinen, Geräte und Fahrzeuge	608'300		541'040		112'976.33		538.4%	112.4%
3112 Kleider, Wäsche, Vorhänge	71'450		65'950		70'520.27		101.3%	108.3%
3113 Hardware	347'350		138'050		81'075.75		428.4%	251.6%
3118 Immaterielle Anlagen	39'500		89'000		33'840.78		116.7%	44.4%
3119 Übrige nicht aktivierbare Anlagen	18'000		16'000		22'556.41		79.8%	112.5%
<b>312 Ver- und Entsorgung Liegenschaften VV</b>	<b>2'066'980</b>		<b>2'391'770</b>		<b>1'760'153.64</b>		<b>117.4%</b>	<b>86.4%</b>
3120 Ver- und Entsorgung Liegenschaften VV	2'066'980		2'391'770		1'760'153.64		117.4%	86.4%
<b>313 Dienstleistungen und Honorare</b>	<b>3'910'425</b>		<b>3'808'765</b>		<b>3'942'575.04</b>		<b>99.2%</b>	<b>102.7%</b>
3130 Dienstleistungen Dritter	2'228'525		2'308'935		2'085'693.75		106.8%	96.5%
3131 Planungen und Projektierungen Dritter	225'000		214'800		200'484.75		112.2%	104.7%
3132 Honorare externe Berater, Gutachter, Fachexperten etc.	833'250		775'430		1'066'321.42		78.1%	107.5%
3133 Informatik-Nutzungsaufwand	271'750		193'200		238'792.87		113.8%	140.7%
3134 Sachversicherungsprämien	282'750		262'050		286'332.55		98.7%	107.9%
3137 Steuern und Abgaben	69'150		54'350		64'949.70		106.5%	127.2%
<b>314 Baulicher und betrieblicher Unterhalt</b>	<b>2'186'900</b>		<b>1'924'140</b>		<b>2'020'625.90</b>		<b>108.2%</b>	<b>113.7%</b>
3140 Unterhalt Grundstücke	85'400		60'100		75'191.35		113.6%	142.1%
3141 Unterhalt Strassen / Verkehrswege	353'000		345'000		395'279.39		89.3%	102.3%
3142 Unterhalt Wasserbau	24'500		24'500		18'229.50		134.4%	100.0%
3143 Unterhalt Tiefbauten	294'500		295'000		330'523.21		89.1%	99.8%
3144 Unterhalt Hochbauten	1'429'000		1'199'040		1'201'402.45		118.9%	119.2%
3149 Unterhalt übrige Sachanlagen	500		500		-		-	100.0%
<b>315 Unterhalt Mobilien und immaterielle Anlagen</b>	<b>699'550</b>		<b>568'850</b>		<b>539'502.67</b>		<b>129.7%</b>	<b>123.0%</b>
3150 Unterhalt Büromöbel und -geräte, Schulmobiliar	7'090		4'640		1'624.50		436.4%	152.8%
3151 Unterhalt Apparate, Maschinen, Geräte, Fahrzeuge, Werkzeuge	393'810		351'560		365'071.81		107.9%	112.0%

Sachgruppengliederung	Budget 2024*		Budget 2023*		Rechnung 2022		Abw. zu	Abw. zu
	Aufwand	Ertrag	Aufwand	Ertrag	Aufwand	Ertrag	RG 2022	BU 2023
3153 Informatik-Unterhalt (Hardware)	15'700		21'600		14'127.25		111.1%	72.7%
3158 Unterhalt immaterielle Anlagen	205'650		183'750		153'457.06		134.0%	111.9%
3159 Unterhalt übrige mobile Anlagen	77'300		7'300		5'222.05		1480.3%	1058.9%
<b>316 Mieten, Leasing, Pachten, Benützungsgebühren</b>	<b>773'655</b>		<b>869'555</b>		<b>829'159.30</b>		93.3%	89.0%
3160 Miete und Pacht Liegenschaften	519'820		621'620		619'437.08		83.9%	83.6%
3161 Mieten, Benützungskosten, Anlagen	99'600		93'700		93'855.02		106.1%	106.3%
3162 Raten für operatives Leasing	152'665		152'665		114'498.55		133.3%	100.0%
3169 Übrige Mieten und Benützungskosten	1'570		1'570		1'368.65		114.7%	100.0%
<b>317 Spesenentschädigungen</b>	<b>480'300</b>		<b>495'635</b>		<b>325'454.40</b>		147.6%	96.9%
3170 Reisekosten und Spesen	358'650		337'185		312'089.20		114.9%	106.4%
3171 Exkursionen, Schulreisen und Lager	121'650		158'450		13'365.20		910.2%	76.8%
<b>318 Wertberichtigungen auf Forderungen</b>	<b>1'130'000</b>		<b>1'265'000</b>		<b>630'352.58</b>		179.3%	89.3%
3180 Wertberichtigungen auf Forderungen					-386'895.71		-	-
3181 Forderungsverluste Steuern	1'130'000		1'265'000		1'017'248.29		111.1%	89.3%
<b>319 Verschiedener Betriebsaufwand</b>	<b>128'800</b>		<b>131'900</b>		<b>89'958.72</b>		<b>143.2%</b>	<b>97.6%</b>
3199 Übriger Betriebsaufwand	128'800		131'900		89'958.72		143.2%	97.6%
<b>33 Abschreibungen Verwaltungsvermögen</b>	<b>5'185'000</b>		<b>4'765'000</b>		<b>4'023'025.00</b>		128.9%	108.8%
<b>330 Abschreibungen Sachanlagen VV</b>	<b>4'247'200</b>		<b>4'203'600</b>		<b>3'535'826.63</b>		120.1%	101.0%
3300 Planmässige Abschreibungen Sachanlagen	4'247'200		4'203'600		3'535'826.63		120.1%	101.0%
<b>332 Abschreibungen immaterielle Anlagen</b>	<b>937'800</b>		<b>561'400</b>		<b>487'198.37</b>		<b>192.5%</b>	<b>167.0%</b>
3320 Planmässige Abschreibungen immaterielle Anlagen	937'800		561'400		487'198.37		192.5%	167.0%
<b>34 Finanzaufwand</b>	<b>1'553'000</b>		<b>994'900</b>		<b>3'122'290.54</b>		49.7%	156.1%
<b>340 Zinsaufwand</b>	<b>1'078'000</b>		<b>485'000</b>		<b>426'851.87</b>		252.5%	222.3%
3401 Verzinsung kurzfristige Finanzverbindlichkeiten	122'000		150'000		162'550.46		75.1%	81.3%
3406 Verzinsung langfristige Finanzverbindlichkeiten	956'000		320'000		245'335.00		389.7%	298.8%
3409 Übrige Passivzinsen			15'000		18'966.41		-	-
<b>341 Realisierte Kursverluste</b>	-				<b>523'195.20</b>		0.0%	-
3411 Realisierte Verluste auf Sachanlagen FV					523'195.20		-	-
<b>343 Liegenschaftenaufwand Finanzvermögen</b>	<b>475'000</b>		<b>508'900</b>		<b>2'145'220.92</b>		22.1%	93.3%
3430 Baulicher Unterhalt Liegenschaften FV	380'000		420'000		1'998'235.39		<b>19.0%</b>	<b>90.5%</b>
3439 Übriger Liegenschaftsaufwand FV	95'000		88'900		146'985.53		64.6%	106.9%

Sachgruppengliederung	Budget 2024*		Budget 2023*		Rechnung 2022		Abw. zu	Abw. zu
	Aufwand	Ertrag	Aufwand	Ertrag	Aufwand	Ertrag	RG 2022	BU 2023
<b>344 Wertberichtigungen Anlagen FV</b>	-				<b>26'027.00</b>		0.0%	-
3440 Wertberichtigungen Finanzanlagen FV					26'027.00		-	-
<b>349 Verschiedener Finanzaufwand</b>	-		<b>1'000</b>		<b>995.55</b>		0.0%	0.0%
3499 Übriger Finanzaufwand			1'000		995.55		-	-
<b>35 Einlagen in Fonds und Spezialfinanzierungen</b>	<b>241'883</b>		<b>244'497</b>		<b>570'074.95</b>		<b>42.4%</b>	<b>98.9%</b>
<b>350 Einlagen in Fonds und Spezialfinanzierungen im Fremdkapital</b>	-		<b>6'700</b>		<b>60'750.00</b>		0.0%	0.0%
3500 Einlagen in Spezialfinanzierungen FK			6'700		60'750.00		-	-
<b>351 Einlagen in Fonds und Spezialfinanzierungen im Eigenkapital</b>	<b>241'883</b>		<b>237'797</b>		<b>509'324.95</b>		47.5%	101.7%
3510 Einlagen in Spezialfinanzierungen EK	240'883		237'797		508'034.95		47.4%	101.3%
3511 Einlagen in Fonds des EK	1'000				1'290.00		77.5%	-
<b>36 Transferaufwand</b>	<b>51'865'377</b>		<b>59'064'900</b>		<b>52'369'380.51</b>		99.0%	87.8%
<b>361 Entschädigungen an Gemeinwesen</b>	<b>2'969'170</b>		<b>2'842'200</b>		<b>2'773'711.44</b>		107.0%	104.5%
3611 Entschädigungen an den Kanton	1'439'600		1'324'900		1'387'446.64		103.8%	108.7%
3612 Entschädigungen an Gemeinden und Gemeindeverbände	1'389'570		1'517'300		1'386'264.80		100.2%	91.6%
3614 Entschädigungen an öffentliche Unternehmungen	140'000						-	-
<b>363 Beiträge an Gemeinwesen und Dritte</b>	<b>48'580'007</b>		<b>55'931'300</b>		<b>49'318'550.07</b>		98.5%	86.9%
3631 Beiträge an den Kanton	10'729'357		8'676'450		9'875'482.08		108.6%	123.7%
3632 Beiträge an Gemeinden und Gemeindeverbände	4'059'700		12'719'850		12'185'970.42		<b>33.3%</b>	<b>31.9%</b>
3634 Beiträge an öffentliche Unternehmungen	114'800		116'800		202'203.80		56.8%	98.3%
3635 Beiträge an private Unternehmungen	814'000		1'025'000		1'457'250.70		55.9%	79.4%
3636 Beiträge an private Organisationen ohne Erwerbszweck	3'053'850		4'584'200		2'295'148.48		133.1%	66.6%
3637 Beiträge an private Haushalte	29'808'300		28'809'000		23'302'494.59		127.9%	103.5%
<b>366 Abschreibungen Investitionsbeiträge</b>	<b>316'200</b>		<b>291'400</b>		<b>277'119.00</b>		114.1%	108.5%
3660 Planmässige Abschreibungen Investitionsbeiträge	316'200		291'400		277'119.00		114.1%	108.5%
<b>38 Ausserordentlicher Aufwand</b>	-				<b>8'075'503.39</b>		0.0%	-
<b>381 Ausserordentlicher Sach- und Betriebsaufwand</b>	-				<b>675'503.39</b>		0.0%	-
3810 Ausserordentlicher Sach- und Betriebsaufwand					675'503.39		-	-
<b>389 Einlagen in das Eigenkapital</b>	-				<b>7'400'000.00</b>		0.0%	-
3893 Einlagen in Vorfinanzierungen des EK					6'000'000.00		-	-
3894 Einlagen in finanzpolitische Reserve					1'400'000.00		-	-

Sachgruppengliederung		Budget 2024*		Budget 2023*		Rechnung 2022		Abw. zu	Abw. zu
		Aufwand	Ertrag	Aufwand	Ertrag	Aufwand	Ertrag	RG 2022	BU 2023
<b>39</b>	<b>Interne Verrechnungen</b>	<b>10'787'050</b>		<b>7'000'150</b>		<b>6'959'279.59</b>		155.0%	154.1%
<b>391</b>	<b>Interne Verrechnungen von Dienstleistungen</b>	<b>7'280'200</b>		<b>6'390'250</b>		<b>6'358'979.41</b>		114.5%	113.9%
3910	Interne Verrechnungen von Dienstleistungen	7'280'200		6'390'250		6'358'979.41		114.5%	113.9%
<b>392</b>	<b>Interne Verrechnungen von Pacht, Mieten, Benützungskosten</b>	<b>55'000</b>		<b>56'600</b>		<b>55'613.81</b>		98.9%	97.2%
3920	Interne Verrechnung von Pacht, Mieten, Benützungskosten	55'000		56'600		55'613.81		98.9%	97.2%
<b>393</b>	<b>Interne Verrechnungen von Betriebs- und Verwaltungskosten</b>	<b>3'024'450</b>		<b>194'500</b>		<b>208'035.37</b>		1453.8%	1555.0%
3930	Interne Verrechnung von Betriebs- und Verwaltungskosten	3'024'450		194'500		208'035.37		1453.8%	1555.0%
<b>394</b>	<b>Interne Verrechnungen von kalk. Zinsen und Finanzaufwand</b>	<b>110'900</b>		<b>42'300</b>		<b>21'900.00</b>		<b>506.4%</b>	<b>262.2%</b>
3940	Interne Verrechnung von kalk. Zinsen und Finanzaufwand	110'900		42'300		21'900.00		<b>506.4%</b>	<b>262.2%</b>
<b>399</b>	<b>Übrige interne Verrechnungen</b>	<b>316'500</b>		<b>316'500</b>		<b>314'751.00</b>		100.6%	100.0%
3990	Übrige interne Verrechnungen	316'500		316'500		314'751.00		100.6%	100.0%
<b>4</b>	<b>Ertrag</b>		<b>135'866'594</b>		<b>134'931'731</b>		<b>133'909'186.52</b>	101.5%	100.7%
<b>40</b>	<b>Fiskalertrag</b>		<b>54'980'000</b>		<b>53'930'000</b>		<b>56'037'612.55</b>	98.1%	101.9%
<b>400</b>	<b>Direkte Steuern natürliche Personen</b>		<b>43'625'000</b>		<b>45'675'000</b>		<b>46'157'068.90</b>	94.5%	95.5%
4000	Einkommenssteuern natürliche Personen		40'750'000		42'050'000		42'587'825.00	95.7%	96.9%
4002	Quellensteuer natürliche Personen		2'200'000		2'950'000		2'895'813.90	76.0%	74.6%
4008	Personalsteuer		675'000		675'000		673'430.00	100.2%	100.0%
<b>401</b>	<b>Direkte Steuern juristische Personen</b>		<b>9'250'000</b>		<b>6'250'000</b>		<b>7'464'025.55</b>	123.9%	148.0%
4010	Gewinn- und Kapitalsteuern juristische Personen		9'250'000		6'250'000		7'464'025.55	123.9%	148.0%
<b>402</b>	<b>Übrige Direkte Steuern</b>		<b>1'950'000</b>		<b>1'850'000</b>		<b>2'254'338.10</b>	86.5%	105.4%
4022	Vermögensgewinnsteuern		1'950'000		1'850'000		2'254'338.10	86.5%	105.4%
<b>403</b>	<b>Besitz- und Aufwandsteuern</b>		<b>155'000</b>		<b>155'000</b>		<b>162'180.00</b>	95.6%	100.0%
4033	Hundesteuer		155'000		155'000		162'180.00	95.6%	100.0%
<b>41</b>	<b>Regalien und Konzessionen</b>		<b>1'602'600</b>		<b>1'597'500</b>		<b>1'570'727.00</b>	102.0%	100.3%
<b>412</b>	<b>Konzessionen</b>		<b>1'602'600</b>		<b>1'597'500</b>		<b>1'570'727.00</b>	102.0%	100.3%
4120	Konzessionen		1'602'600		1'597'500		1'570'727.00	102.0%	100.3%
<b>42</b>	<b>Entgelte</b>		<b>17'569'250</b>		<b>19'400'310</b>		<b>18'849'657.70</b>	93.2%	90.6%
<b>420</b>	<b>Feuerwehrrpfligersatzabgaben</b>		<b>916'700</b>		<b>916'700</b>		<b>1'000'956.96</b>	91.6%	100.0%
4200	Feuerwehrrpfligersatzabgaben		916'700		916'700		1'000'956.96	91.6%	100.0%
<b>421</b>	<b>Gebühren für Amtshandlungen</b>		<b>721'800</b>		<b>850'900</b>		<b>1'018'472.42</b>	70.9%	84.8%
4210	Gebühren für Amtshandlungen		721'800		850'900		1'018'472.42	70.9%	84.8%

Sachgruppengliederung	Budget 2024*		Budget 2023*		Rechnung 2022		Abw. zu	Abw. zu
	Aufwand	Ertrag	Aufwand	Ertrag	Aufwand	Ertrag	RG 2022	BU 2023
<b>423 Schul- und Kursgelder</b>		<b>470'950</b>		<b>481'950</b>		<b>756'912.15</b>	62.2%	97.7%
4231 Kursgelder		470'950		481'950		756'912.15	62.2%	97.7%
<b>424 Benützungsgebühren und Dienstleistungen</b>		<b>6'969'200</b>		<b>6'997'200</b>		<b>7'184'507.03</b>	97.0%	99.6%
4240 Benützungsgebühren und Dienstleistungen		6'969'200		6'997'200		7'184'507.03	97.0%	99.6%
<b>425 Erlös aus Verkäufen</b>		<b>19'700</b>		<b>21'000</b>		<b>48'973.08</b>	40.2%	93.8%
4250 Verkäufe		19'700		21'000		48'973.08	40.2%	93.8%
<b>426 Rückerstattungen</b>		<b>8'249'400</b>		<b>9'910'700</b>		<b>8'666'436.86</b>	95.2%	83.2%
4260 Rückerstattungen Dritter		8'249'400		9'910'700		8'666'436.86	95.2%	83.2%
<b>427 Bussen</b>		<b>1'500</b>		<b>1'500</b>			-	100.0%
4270 Bussen aus Sondersteuern und Abgaben		1'500		1'500			-	100.0%
<b>429 Übrige Entgelte</b>		<b>220'000</b>		<b>220'360</b>		<b>173'399.20</b>	126.9%	99.8%
4290 Übrige Entgelte		220'000		220'360		173'399.20	126.9%	99.8%
<b>43 Verschiedene Erträge</b>		<b>579'750</b>		<b>307'600</b>		<b>847'951.96</b>	68.4%	188.5%
<b>430 Verschiedene betriebliche Erträge</b>		<b>70'250</b>		<b>17'600</b>		<b>213'886.32</b>	32.8%	399.1%
4309 Übriger betrieblicher Ertrag		70'250		17'600		213'886.32	32.8%	399.1%
<b>431 Aktivierung Eigenleistungen</b>		<b>301'500</b>		<b>290'000</b>		<b>323'142.50</b>	93.3%	104.0%
4312 Aktivierbare Projektierungskosten		301'500		290'000		323'142.50	93.3%	104.0%
<b>439 Übriger Ertrag</b>		<b>208'000</b>				<b>310'923.14</b>	66.9%	-
4390 Übriger Ertrag		208'000				310'923.14	66.9%	-
<b>44 Finanzertrag</b>		<b>4'919'505</b>		<b>6'071'505</b>		<b>6'405'918.07</b>	76.8%	81.0%
<b>440 Zinsertrag</b>		<b>1'155'000</b>		<b>1'005'000</b>		<b>990'016.68</b>	116.7%	114.9%
4401 Zinsen Forderungen und Kontokorrente		900'000		1'000'000		984'674.18	91.4%	90.0%
4402 Zinsen kurzfristige Finanzanlagen		250'000					-	-
4407 Zinsen langfristige Finanzanlagen		5'000		5'000		5'342.50	93.6%	100.0%
<b>441 Realisierte Gewinne FV</b>		-				<b>270'600.00</b>	0.0%	-
4411 Gewinn aus Verkäufen von Sachanlagen FV						270'600.00	-	-
<b>442 Beteiligungsertrag FV</b>		-				<b>203.15</b>	0.0%	-
4429 Übriger Beteiligungsertrag						203.15	-	-
<b>443 Liegenschaftenertrag FV</b>		<b>2'250'000</b>		<b>2'252'000</b>		<b>2'271'174.17</b>	99.1%	99.9%
4430 Pacht- und Mietzinse Liegenschaften FV		2'200'000		2'200'000		2'211'286.25	99.5%	100.0%
4439 Übriger Liegenschaftenertrag FV		50'000		52'000		59'887.92	83.5%	96.2%



Sachgruppengliederung	Budget 2024*		Budget 2023*		Rechnung 2022		Abw. zu	Abw. zu
	Aufwand	Ertrag	Aufwand	Ertrag	Aufwand	Ertrag	RG 2022	BU 2023
<b>444 Wertberichtigungen Anlagen FV</b>		-				<b>169'000.00</b>	0.0%	-
4443 Marktwertanpassungen Liegenschaften FV						169'000.00	-	-
<b>445 Finanzertrag aus Darlehen und Beteiligungen des VV</b>		<b>800'000</b>		<b>2'100'000</b>		<b>2'100'902.75</b>	38.1%	38.1%
4451 Erträge aus Beteiligungen VV		800'000		2'100'000		2'100'902.75	38.1%	38.1%
<b>447 Liegenschaftenertrag VV</b>		<b>714'505</b>		<b>714'505</b>		<b>604'021.32</b>	118.3%	100.0%
4470 Pacht- und Mietzinse Liegenschaften VV		661'905		656'905		549'313.77	120.5%	100.8%
4471 Vergütung Dienstwohnungen VV		31'800		36'800		31'923.00	99.6%	86.4%
4472 Vergütung für Benützungen Liegenschaften VV		20'800		20'800		22'784.55	91.3%	100.0%
<b>45 Entnahmen aus Fonds und Spezialfinanzierungen</b>		<b>656'513</b>		<b>294'037</b>		<b>233'608.50</b>	281.0%	223.3%
<b>450 Entnahmen aus Fonds und Spezialfinanzierungen im Fremdkapital</b>		<b>66'000</b>		<b>56'000</b>		<b>29'500.00</b>	223.7%	117.9%
4502 Entnahmen aus Legaten und Stiftungen des FK		66'000		56'000		29'500.00	223.7%	117.9%
<b>451 Entnahmen aus Fonds und Spezialfinanzierungen im Eigenkapital</b>		<b>590'513</b>		<b>238'037</b>		<b>204'108.50</b>	289.3%	248.1%
4510 Entnahmen aus Spezialfinanzierungen des EK		590'513		238'037		204'108.50	289.3%	248.1%
<b>46 Transferertrag</b>		<b>39'775'264</b>		<b>41'333'967</b>		<b>37'899'942.49</b>	104.9%	96.2%
<b>461 Entschädigungen von Gemeinwesen</b>		<b>8'416'170</b>		<b>17'448'387</b>		<b>16'518'942.38</b>	50.9%	48.2%
4610 Entschädigungen vom Bund		5'000		5'000			-	100.0%
4611 Entschädigungen vom Kanton		4'849'000		3'152'000		2'855'879.61	169.8%	153.8%
4612 Entschädigungen von Gemeinden und Gemeindeverbänden		3'562'170		14'291'387		13'663'062.77	26.1%	24.9%
<b>462 Finanz- und Lastenausgleich</b>		<b>10'014'894</b>		<b>6'489'200</b>		<b>6'153'500.00</b>	162.8%	154.3%
4621 Finanz- und Lastenausgleich vom Kanton		10'014'894		6'489'200		6'153'500.00	162.8%	154.3%
<b>463 Beiträge von Gemeinwesen und Dritten</b>		<b>21'324'200</b>		<b>17'376'380</b>		<b>15'194'115.66</b>	140.3%	122.7%
4630 Beiträge vom Bund		55'300		55'380		153'403.70	36.0%	99.9%
4631 Beiträge vom Kanton		13'426'000		10'677'900		10'817'604.45	124.1%	125.7%
4632 Beiträge von Gemeinden und Gemeindeverbänden		7'489'400		6'293'100		3'740'253.18	200.2%	119.0%
4634 Beiträge von öffentlichen Unternehmungen		80'000		80'000		80'000.00	100.0%	100.0%
4635 Beiträge von privaten Unternehmungen		253'500		250'000		309'884.83	81.8%	101.4%
4636 Beiträge von privaten Organisationen ohne Erwerbszweck		20'000		20'000		92'969.50	21.5%	100.0%
<b>469 Verschiedener Transferertrag</b>		<b>20'000</b>		<b>20'000</b>		<b>33'384.45</b>	59.9%	100.0%
4690 Übriger Transferertrag						1'720.45	-	-
4699 Rückverteilungen		20'000		20'000		31'664.00	63.2%	100.0%



Sachgruppengliederung	Budget 2024*		Budget 2023*		Rechnung 2022		Abw. zu	Abw. zu
	Aufwand	Ertrag	Aufwand	Ertrag	Aufwand	Ertrag	RG 2022	BU 2023
<b>48 Ausserordentlicher Ertrag</b>		<b>4'996'662</b>		<b>4'996'662</b>		<b>5'104'488.66</b>	97.9%	100.0%
<b>483 Ausserordentliche verschiedene Erträge</b>		-				<b>112'425.94</b>	0.0%	-
4830 Ausserordentliche verschiedene Erträge						112'425.94	-	-
<b>489 Entnahmen aus dem Eigenkapital</b>		<b>4'996'662</b>		<b>4'996'662</b>		<b>4'992'062.72</b>	100.1%	100.0%
4893 Entnahmen aus Vorfinanzierungen des EK		4'600		4'600			-	100.0%
4896 Entnahmen aus Neubewerungsreserve		4'992'062		4'992'062		4'992'062.72	100.0%	100.0%
<b>49 Interne Verrechnungen</b>		<b>10'787'050</b>		<b>7'000'150</b>		<b>6'959'279.59</b>	155.0%	154.1%
<b>491 Interne Verrechnungen von Dienstleistungen</b>		<b>7'280'200</b>		<b>6'390'250</b>		<b>6'358'979.41</b>	114.5%	113.9%
4910 Interne Verrechnung von Dienstleistungen		7'280'200		6'390'250		6'358'979.41	114.5%	113.9%
<b>492 Interne Verrechnungen von Pacht, Mieten, Benützungskosten</b>		<b>55'000</b>		<b>56'600</b>		<b>55'613.81</b>	98.9%	97.2%
4920 Interne Verrechnung von Pacht, Mieten, Benützungskosten		55'000		56'600		55'613.81	98.9%	97.2%
<b>493 Interne Verrechnungen von Betriebs- und Verwaltungskosten</b>		<b>3'024'450</b>		<b>194'500</b>		<b>208'035.37</b>	1453.8%	1555.0%
4930 Interne Verrechnung von Betriebs- und Verwaltungskosten		3'024'450		194'500		208'035.37	1453.8%	1555.0%
<b>494 Interne Verrechnungen von kalk. Zinsen und Finanzaufwand</b>		<b>110'900</b>		<b>42'300</b>		<b>21'900.00</b>	506.4%	262.2%
4940 Interne Verrechnung von Kalk. Zinsen und Finanzaufwand		110'900		42'300		21'900.00	506.4%	262.2%
<b>499 Übrige interne Verrechnungen</b>		<b>316'500</b>		<b>316'500</b>		<b>314'751.00</b>	100.6%	100.0%
4990 Übrige interne Verrechnungen		316'500		316'500		314'751.00	100.6%	100.0%
<b>9 Abschlusskonten</b>						<b>-1'365.30</b>		
<b>90 Abschlusskonten</b>						<b>-1'365.30</b>		
<b>900 Abschluss Erfolgsrechnung</b>						<b>-1'365.30</b>		
9000 Ertragsüberschuss						-1'365.30		
	<b>133'174'660</b>	<b>135'866'594</b>	<b>133'287'389</b>	<b>134'931'731</b>	<b>133'907'821.22</b>	<b>133'907'821.22</b>		
<b>Gesamtergebnis</b>	<b>2'691'934</b>		<b>1'644'342</b>					
	<b>135'866'594</b>	<b>135'866'594</b>	<b>134'931'731</b>	<b>134'931'731</b>	<b>133'907'821.22</b>	<b>133'907'821.22</b>		





## Investitionsrechnung

Funktionale Gliederung		Budget 2024*		Budget 2023*		Jahresrechnung 2022	
		Ausgaben	Einnahmen	Ausgaben	Einnahmen	Ausgaben	Einnahmen
0	Allgemeine Verwaltung	329'000	0	0	0	116'322.80	0.00
	<i>Nettoergebnis</i>		329'000		0		116'322.80
1	Öffentliche Ordnung und Sicherheit	0	0	1'440'000	600'000	185'686.05	0.00
	<i>Nettoergebnis</i>		0		840'000		185'686.05
2	Bildung	3'974'000	0	3'656'000	0	386'428.10	0.00
	<i>Nettoergebnis</i>		3'974'000		3'656'000		386'428.10
3	Kultur, Sport und Freizeit	1'300'000	0	0	0	546'592.45	203.00
	<i>Nettoergebnis</i>		1'300'000		0		546'389.45
4	Gesundheit	255'000	0	360'000	0	0.00	0.00
	<i>Nettoergebnis</i>		255'000		360'000		0.00
5	Soziale Sicherheit	80'000	0	60'000	0	562'157.48	0.00
	<i>Nettoergebnis</i>		80'000		60'000		562'157.48
6	Verkehr	4'334'000	1'795'000	5'780'000	910'000	2'051'977.93	248'031.95
	<i>Nettoergebnis</i>		2'539'000		4'870'000		1'803'945.98
7	Umweltschutz und Raumordnung	1'945'000	820'000	2'285'000	710'000	2'272'014.39	320'118.25
	<i>Nettoergebnis</i>		1'125'000		1'575'000		1'951'896.14
8	Volkswirtschaft	228'000	0	419'000	0	144'938.90	
	<i>Nettoergebnis</i>		228'000		419'000		144'938.90
<b>Total Ausgaben / Einnahmen</b>		<b>12'445'000</b>	<b>2'615'000</b>	<b>14'000'000</b>	<b>2'220'000</b>	<b>6'266'118.10</b>	<b>568'353.20</b>
<b>Einnahmenüberschuss / Nettoinvestitionen</b>			<b>9'830'000</b>		<b>11'780'000</b>		<b>5'697'764.90</b>
<b>Total</b>		<b>12'445'000</b>	<b>12'445'000</b>	<b>14'000'000</b>	<b>14'000'000</b>	<b>6'266'118.10</b>	<b>6'266'118.10</b>

### Ausgewählte Budgetarten

\* Budgetkredit

## Investitionsrechnung Verwaltungsvermögen

<b>Investitionsrechnung, Sachgruppen</b>		<b>Budget 2024</b>	<b>Budget 2023</b>	<b>Jahresrechnung 2022</b>
<b>Investitionsausgaben</b>				
50	Sachanlagen	11'932'000	13'401'000	5'935'285.25
52	Immaterielle Anlagen	513'000	599'000	334'913.65
54	Darlehen	0	0	0.00
55	Beteiligungen und Grundkapitalien	0	0	0.00
56	Eigene Investitionsbeiträge	0	0	-4'080.80
<b>Total Investitionsausgaben</b>		<b>12'445'000</b>	<b>14'000'000</b>	<b>6'266'118.10</b>
<b>Investitionseinnahmen</b>				
60	Übertragung von Sachanlagen in das Finanzvermögen	0	0	0.00
62	Abgang immaterielle Anlagen	0	0	0.00
63	Investitionsbeiträge für eigene Rechnung	2'615'000	2'220'000	568'353.20
64	Rückzahlung von Darlehen	0	0	0.00
65	Übertragung von Beteiligungen	0	0	0.00
66	Rückzahlung eigener Investitionsbeiträge	0	0	0.00
<b>Total Investitionseinnahmen</b>		<b>2'615'000</b>	<b>2'220'000</b>	<b>568'353.20</b>
<b>Investitionen</b>				
	Total Investitionsausgaben	12'445'000	14'000'000	6'266'118.10
	Total Investitionseinnahmen	2'615'000	2'220'000	568'353.20
592	Übertrag Einnahmenüberschuss in ER			0.00
<b>Nettoinvestitionen (-) / Einnahmenüberschuss (+)</b>		<b>-9'830'000</b>	<b>-11'780'000</b>	<b>-5'697'764.90</b>

## Investitionsrechnung

Investitionsrechnung VV, Einzelkonten		Budget 2024		Budget 2023		Rechnung 2022	
		Ausgaben	Einnahmen	Ausgaben	Einnahmen	Ausgaben	Einnahmen
<b>0</b>	<b>ALLGEMEINE VERWALTUNG</b>	<b>329'000.00</b>	-	<b>0</b>	<b>0</b>	<b>116'322.80</b>	<b>0</b>
	<i>Nettoinvestition</i>	329'000.00					116'322.80
<b>02</b>	<b>Allgemeine Dienste</b>	<b>329'000.00</b>	-			<b>116'322.80</b>	
	<i>Nettoinvestition</i>	329'000.00					116'322.80
<b>022</b>	<b>Allgemeine Dienste, übrige</b>	-	-			<b>38'346.00</b>	
	<i>Nettoinvestition</i>	-					38'346.00
<b>0224</b>	<b>Informatik</b>	-	-			<b>4'475.65</b>	
	<i>Nettoinvestition</i>	-					4'475.65
5060.16	Ersatz Rechenzentrum Verwaltung (Life Cycle)						
5060.17	Informatik: Digitaler Belegfluss - Vorprojekt					4'475.65	
<b>0228</b>	<b>Allgemeine Personalkosten</b>	-	-				
	<i>Nettoinvestition</i>	-					
5660.01	Primatwechsel Pensionskasse						
<b>0229</b>	<b>Allgemeine Dienste</b>	-	-			<b>33'870.35</b>	
	<i>Nettoinvestition</i>	-					33'870.35
5200.03	Einführung einheitliches Zeiterfassungssystem					33'870.35	
<b>029</b>	<b>Verwaltungsliegenschaften, übriges</b>	<b>329'000.00</b>	-			<b>77'976.80</b>	
	<i>Nettoinvestition</i>	329'000.00					77'976.80
<b>0290</b>	<b>Verwaltungsliegenschaften</b>	<b>329'000.00</b>	-			<b>38'000.00</b>	
	<i>Nettoinvestition</i>	329'000.00					38'000.00
5000.95	Umwidmungen FV/VV					38'000.00	
5040.XX	BD: Parktheater Ersatz Beleuchtung Bühne	145'000.00					
5040.XX	BD: Parktheater Diverse Umbauten und Renovationen	184'000.00					
5660.00	Investitionsbeitrag Mobiliar Parktheater						
<b>0291</b>	<b>Gemeindehaus/Stadthaus</b>	-	-			<b>39'976.80</b>	
	<i>Nettoinvestition</i>	-					39'976.80
5040.40	Stadthaus Grenchen, Teilsanierung, Projektkredit					39'976.80	
<b>1</b>	<b>ÖFFENTLICHE ORDNUNG UND SICHERHEIT, VERTEIDIGUNG</b>	-	-	<b>1'440'000.00</b>	<b>600'000.00</b>	<b>185'686.05</b>	<b>0</b>
	<i>Nettoinvestition</i>	-			840'000.00		185'686.05
<b>15</b>	<b>Feuerwehr</b>	-	-	<b>840'000.00</b>		<b>176'183.85</b>	
	<i>Nettoinvestition</i>	-			840'000.00		176'183.85

Investitionsrechnung VV, Einzelkonten		Budget 2024		Budget 2023		Rechnung 2022	
		Ausgaben	Einnahmen	Ausgaben	Einnahmen	Ausgaben	Einnahmen
<b>150</b>	<b>Feuerwehr</b>	-	-	<b>840'000.00</b>		<b>176'183.85</b>	
	<i>Nettoinvestition</i>	-	-		840'000.00		176'183.85
<b>1500</b>	<b>Feuerwehr</b>	-	-	<b>840'000.00</b>		<b>176'183.85</b>	
	<i>Nettoinvestition</i>	-	-		840'000.00		176'183.85
5040.45	Feuerwehrgebäude, Erweiterung, Teilsanierung, Anbau			840'000.00			
5060.37	FW: Ersatz Tanklöschfahrzeug					176'183.85	
6310.06	Feuerwehr: Ersatz Feuerwehr-Transportfahrzeug Beitrag SGV						
5060.xx	FW: Ersatz Transportfahrzeug Lz Staad	-	-				
<b>16</b>	<b>Verteidigung</b>	-	-	<b>600'000.00</b>	<b>600'000.00</b>	<b>9'502.20</b>	
	<i>Nettoinvestition</i>	-	-				9'502.20
<b>161</b>	<b>Militärische Verteidigung</b>	-	-				
	<i>Nettoinvestition</i>	-	-				
<b>1612</b>	<b>Schiessanlagen</b>	-	-				
	<i>Nettoinvestition</i>	-	-				
5040.30	Teilsanierung Schützenhaus						
<b>162</b>	<b>Zivile Verteidigung</b>	-	-	<b>600'000.00</b>	<b>600'000.00</b>	<b>9'502.20</b>	
	<i>Nettoinvestition</i>	-	-				9'502.20
<b>1620</b>	<b>Zivilschutz</b>	-	-	<b>600'000.00</b>	<b>600'000.00</b>	<b>9'502.20</b>	
	<i>Nettoinvestition</i>	-	-				9'502.20
5040.00	Zivilschutzanlage: Gesamterneuerung Führungsstandort Kastels			600'000.00		9'502.20	
6300.00	Zivilschutzanlage: Gesamterneuerung Führungsstandort Kastels Bundesbeitrag				600'000.00		
<b>2</b>	<b>BILDUNG</b>	<b>3'974'000.00</b>	-	<b>3'656'000.00</b>	<b>0</b>	<b>386'428.10</b>	<b>0</b>
	<i>Nettoinvestition</i>	3'974'000.00			3'656'000.00		386'428.10
<b>21</b>	<b>Obligatorische Schule</b>	<b>3'974'000.00</b>	-	<b>3'656'000.00</b>		<b>386'428.10</b>	
	<i>Nettoinvestition</i>	3'974'000.00			3'656'000.00		386'428.10
<b>217</b>	<b>Schulliegenschaften</b>	<b>3'724'000.00</b>	-	<b>3'656'000.00</b>		<b>375'463.25</b>	
	<i>Nettoinvestition</i>	3'724'000.00			3'656'000.00		375'463.25
<b>2170</b>	<b>Schulliegenschaften</b>	<b>3'724'000.00</b>	-	<b>3'656'000.00</b>		<b>375'463.25</b>	
	<i>Nettoinvestition</i>	3'724'000.00			3'656'000.00		375'463.25
5040.13	Schulhaus Kastels: Schulraumprovisorium						
5040.16	Doppelturm- und Schulschwimmbhalle: Sanierung Flachdächer					9'816.40	
5040.18	Schulhaus Kastels: Planungskredit Schulraumerweiterung und Neubau DTH			400'000.00		-655'516.19	

Investitionsrechnung VV, Einzelkonten		Budget 2024		Budget 2023		Rechnung 2022	
		Ausgaben	Einnahmen	Ausgaben	Einnahmen	Ausgaben	Einnahmen
5040.22	DTH/SSH: Ersatz Bodenbelag Turnhallen					3'062.50	
5040.26	Schulhaus Eichholz: Sanierung Allwetterplatz					2'875.00	
5040.28	Schulhaus I: Einbau Schulküchen und Innensanierung, inkl. Projektierung					-63'625.95	
5040.32	Schulhaus II: Ersatz Storen						
5040.33	Schulhaus Halden: Sanierung Allwetterplatz						
5040.34	Schulhaus Halden: Aussengeräterraum und zusätzliche Garderobe						
5040.35	Schulhäuser Halden und Eichholz: Umbau Schulküchen in Klassenzimmer						
5040.37	Umsetzung Taubenabwehr Schulliegenschaften						
5040.38	Schulhaus III: Dach- und Fassadensanierung, Projektierung und Ausführung			1'550'000.00		9'745.95	
5040.41	Kindergarten Lingeriz: Instandstellungsarbeiten					104'968.45	
5040.42	Schulhaus Halden: Ersatzspielplatz					61'255.20	
5040.43	Schulschwimmbhalle, Sanierung Beckenbereich	1'574'000.00		1'554'000.00			
5040.46	Schulhaus Kastels, Schulraumerweiterung und Neubau DTH	1'900'000.00				710'620.91	
5040.XX	Schulen: Ersatz Beleuchtung	250'000.00					
5060.90	Rahmenkredit Anschaffungen Schulmobiliar/ -gerätschaften			152'000.00		192'260.98	
<b>219</b>	<b>Volksschule, übrige</b>	<b>250'000.00</b>	-			<b>10'964.85</b>	
	<i>Nettoinvestition</i>	250'000.00					10'964.85
<b>2193</b>	<b>Informatik Schulen</b>	<b>250'000.00</b>	-			<b>10'964.85</b>	
	<i>Nettoinvestition</i>	250'000.00					10'964.85
5200.XX	ICT Schulen Ersatzbeschaffungen	250'000.00					
5060.05	ICT-Konzept Schulen Grenchen 2019-2021	-				10'964.85	
<b>23</b>	<b>Berufliche Grundbildung</b>	-	-				
	<i>Nettoinvestition</i>	-	-				
<b>230</b>	<b>Berufliche Grundbildung</b>	-	-				
	<i>Nettoinvestition</i>	-	-				
<b>2300</b>	<b>Berufliche Grundbildung</b>	-	-				
	<i>Nettoinvestition</i>	-	-				
5660.04	Campus Technik Grenchen, Investitionsbeitrag						
<b>3</b>	<b>KULTUR, SPORT UND FREIZEIT</b>	<b>1'300'000.00</b>	-	<b>0</b>	<b>0</b>	<b>546'592.45</b>	<b>203.00</b>
	<i>Nettoinvestition</i>	1'300'000.00					546'389.45
<b>31</b>	<b>Kulturerbe</b>	-	-			<b>12'812.50</b>	
	<i>Nettoinvestition</i>	-	-				12'812.50
<b>311</b>	<b>Museen und bildende Kunst</b>	-	-			<b>12'812.50</b>	
	<i>Nettoinvestition</i>	-	-				12'812.50



Investitionsrechnung VV, Einzelkonten		Budget 2024		Budget 2023		Rechnung 2022	
		Ausgaben	Einnahmen	Ausgaben	Einnahmen	Ausgaben	Einnahmen
<b>3112</b>	<b>Historisches Museum</b>	-	-			<b>12'812.50</b>	
	<i>Nettoinvestition</i>	-	-				12'812.50
5040.00	Ersatz Beleuchtung Ausstellungsräume					12'812.50	
<b>3113</b>	<b>Kunsthhaus</b>	-	-				
	<i>Nettoinvestition</i>	-	-				
5060.23	Kunsthhaus: Ersatz Beleuchtung Ausstellungsräume Altbau						
<b>32</b>	<b>Kultur, übriges</b>	-	-				<b>203.00</b>
	<i>Nettoinvestition</i>	-	-			203.00	
<b>321</b>	<b>Bibliotheken</b>	-	-				
	<i>Nettoinvestition</i>	-	-				
<b>3211</b>	<b>Stadtbibliothek</b>	-	-				
	<i>Nettoinvestition</i>	-	-				
5040.00	Stadtbibliothek Umnutzung Alte Turnhalle						
6310.17	Stadtbibliothek: Beitrag an Umnutzung alte Turnhalle						
<b>329</b>	<b>Kultur, übriges</b>	-	-				<b>203.00</b>
	<i>Nettoinvestition</i>	-	-			203.00	
<b>3290</b>	<b>Kultur, übrige</b>	-	-				<b>203.00</b>
	<i>Nettoinvestition</i>	-	-			203.00	
5650.02	Velodrome Suisse AG, Beitrag UEC Track Elite EC 2021						
6370.00	Grenchner Stadtgeschichte, Geschichtsschreibung 1851-2011						203.00
<b>34</b>	<b>Sport und Freizeit</b>	<b>1'300'000.00</b>	-			<b>533'779.95</b>	
	<i>Nettoinvestition</i>	1'300'000.00	-				533'779.95
<b>341</b>	<b>Sport</b>	<b>1'300'000.00</b>	-			<b>533'779.95</b>	
	<i>Nettoinvestition</i>	1'300'000.00	-				533'779.95
<b>3410</b>	<b>Sport</b>	-	-			<b>466'694.76</b>	
	<i>Nettoinvestition</i>	-	-				466'694.76
5040.00	Fussballplatz Riedern: Ersatz Betonbretterwand Ost					814.10	
5040.17	Minigolfanlage: Bauliche Massnahmen					76'082.46	
5040.24	Fussballinfrastruktur: Kunstrasen Hauptfeld West "Wembley"						
5040.27	Klubhaus IG Riedern: Ersatz Gasöfen Altbau und Zaunersatz West					44'129.15	
5040.44	Rückbau und Umzug Garderobengebäude ITAL Grenchen, Riedern					300'973.00	
5060.38	Stadion Riedern: Installation automatische Bewässerung					44'696.05	
6310.24	Neues Kunstrasenfeld, Beitrag Kanton aus Sportfonds						

Investitionsrechnung VV, Einzelkonten		Budget 2024		Budget 2023		Rechnung 2022	
		Ausgaben	Einnahmen	Ausgaben	Einnahmen	Ausgaben	Einnahmen
<b>3412</b>	<b>Aussenschwimmbad</b>	<b>200'000.00</b>	-			<b>53'912.49</b>	
	<i>Nettoinvestition</i>	200'000.00					53'912.49
5040.01	Sanierung Tribüne 2. Etappe						
5040.19	Schwimmbad: Sanierung Beckenauskleidung Hufeisenbecken					29'965.06	
5040.23	Schwimmbad: Erweiterung Planschbecken					5'190.73	
5040.36	Schwimmbad: Absturzsicherungen Flachdächer						
5040.XX	Schwimmbad: Erneuerung Sportbeckenauskleidung	200'000.00					
5060.00	Aussenschwimmbad: Smart Cash Vending System					3'643.39	
5060.24	Schwimmbad: Erneuerung Technik Wasseraufbereitung					14'343.31	
5290.01	Schwimmbad: Parkpflgewerk					770.00	
<b>3415</b>	<b>Fussballstadion Brühl</b>	<b>1'100'000.00</b>	-			<b>13'172.70</b>	
	<i>Nettoinvestition</i>	1'100'000.00					13'172.70
5040.00	Sanierung Tribüne und WC-Anlagen Stadion Brühl					13'172.70	
5040.XX	Stadion Brühl: Betonsanierung und Umbau Haupttribüne	1'100'000.00					
6310.27	Stadion Brühl: Automatische Bewässerung, Kantonsbeitrag						
<b>342</b>	<b>Freizeit</b>	-	-				
	<i>Nettoinvestition</i>	-	-				
<b>3422</b>	<b>Kinderspielplätze</b>	-	-				
	<i>Nettoinvestition</i>	-	-				
5060.19	Spielplätze: Umzug und Ersatzbeschaffungen Robi-Spielplatz						
<b>4</b>	<b>GESUNDHEIT</b>	<b>255'000.00</b>	-	<b>360'000.00</b>	<b>0</b>	<b>0</b>	<b>0</b>
	<i>Nettoinvestition</i>	255'000.00			360'000.00		
<b>42</b>	<b>Ambulante Krankenpflege</b>	<b>255'000.00</b>	-	<b>360'000.00</b>			
	<i>Nettoinvestition</i>	255'000.00			360'000.00		
<b>422</b>	<b>Rettungsdienste</b>	<b>255'000.00</b>	-	<b>360'000.00</b>			
	<i>Nettoinvestition</i>	255'000.00			360'000.00		
<b>4220</b>	<b>Rettung Grenchen</b>	<b>255'000.00</b>	-	<b>360'000.00</b>			
	<i>Nettoinvestition</i>	255'000.00			360'000.00		
5060.43	Ersatz Ambulanzfahrzeug			240'000.00			
5060.44	Ersatz Bahrensysteem Stryker			120'000.00			
5040.XX	BD: Stützpunkt Rettungsdienst, Umbau neuer Standort	150'000.00					
5200.XX	Einführung AmbulancePad	105'000.00					

Investitionsrechnung VV, Einzelkonten		Budget 2024		Budget 2023		Rechnung 2022	
		Ausgaben	Einnahmen	Ausgaben	Einnahmen	Ausgaben	Einnahmen
<b>5</b>	<b>SOZIALE SICHERHEIT</b>	<b>80'000.00</b>	-	<b>60'000.00</b>	<b>0</b>	<b>562'157.48</b>	<b>0</b>
	<i>Nettoinvestition</i>	80'000.00			60'000.00		562'157.48
<b>57</b>	<b>Sozialhilfe und Asylwesen</b>	<b>80'000.00</b>	-	<b>60'000.00</b>		<b>562'157.48</b>	
	<i>Nettoinvestition</i>	80'000.00			60'000.00		562'157.48
<b>572</b>	<b>Wirtschaftliche Hilfe</b>	<b>80'000.00</b>	-	<b>60'000.00</b>		<b>562'157.48</b>	
	<i>Nettoinvestition</i>	80'000.00			60'000.00		562'157.48
<b>5726</b>	<b>Soziale Dienste Oberer Leberberg SDOL SF</b>	<b>80'000.00</b>	-	<b>60'000.00</b>		<b>562'157.48</b>	
	<i>Nettoinvestition</i>	80'000.00			60'000.00		562'157.48
5040.21	Standortentscheid SDOL: bauliche Umgestaltung/Umzug SDOL					540'369.78	
5200.01	SDOL: Einführung neuer KLIBnet-Module	80'000.00		60'000.00		21'787.70	
<b>6</b>	<b>VERKEHR</b>	<b>4'334'000.00</b>	<b>1'795'000.00</b>	<b>5'210'000.00</b>	<b>340'000.00</b>	<b>2'051'977.93</b>	<b>248'031.95</b>
	<i>Nettoinvestition</i>	2'539'000.00			4'870'000.00		1'803'945.98
<b>61</b>	<b>Strassenverkehr</b>	<b>4'334'000.00</b>	<b>1'795'000.00</b>	<b>5'210'000.00</b>	<b>340'000.00</b>	<b>2'051'977.93</b>	<b>248'031.95</b>
	<i>Nettoinvestition</i>	2'539'000.00			4'870'000.00		1'803'945.98
<b>613</b>	<b>Kantonsstrassen</b>	-	-			<b>-4'080.80</b>	
	<i>Nettoinvestition</i>	-				4'080.80	
<b>6130</b>	<b>Kantonsstrassen</b>	-	-			<b>-4'080.80</b>	
	<i>Nettoinvestition</i>	-				4'080.80	
5610.00	Neckarsulmstrasse: Industrieerschliessung, Planung, Gemeindebeitrag					-4'080.80	
<b>615</b>	<b>Gemeindestrassen</b>	<b>4'334'000.00</b>	<b>1'795'000.00</b>	<b>5'210'000.00</b>	<b>340'000.00</b>	<b>2'056'058.73</b>	<b>248'031.95</b>
	<i>Nettoinvestition</i>	2'539'000.00			4'870'000.00		1'808'026.78
<b>6150</b>	<b>Gemeindestrassen</b>	<b>4'125'000.00</b>	<b>1'795'000.00</b>	<b>5'015'000.00</b>	<b>340'000.00</b>	<b>1'970'283.83</b>	<b>248'031.95</b>
	<i>Nettoinvestition</i>	2'330'000.00			4'675'000.00		1'722'251.88
5010.01	Bahnhofstrasse: Busumsteigeplatz, Umgestaltung Bahnhofplatz	1'600'000.00		2'500'000.00		306'342.35	
5010.24	Dählenstrasse: Strassensanierung und Einbau lärm-dämmender Belag					-55'110.00	
5010.25	Öffentliche Beleuchtung: Erneuerung und Effizienzsteigerung - Rahmenkredit 19-22					244'215.16	
5010.26	Umsetzung des Behindertengleichstellungsgesetzes bei Bushaltestellen	235'000.00				244'618.40	
5010.27	Centralstrasse: Strassensanierung und Einbau lärm-dämmender Belag			-115'000.00		323'969.00	
5010.28	Güterstrasse: Strassen- und Trottoirsanierung						
5010.29	Römerbrücke: Sanierung						
5010.30	Neckarsulmstrasse, Erschliessungsstrasse "Landi/Burgener"						
5010.31	Karl Mathy-Strasse, Strassen- und Trottoirsanierung	80'000.00		530'000.00		69'094.25	
5010.32	Gibelfeldstrasse, Ausbau Erschliessungsstrasse und neuer Gehweg			-455'000.00		68'465.84	

Investitionsrechnung VV, Einzelkonten		Budget 2024		Budget 2023		Rechnung 2022	
		Ausgaben	Einnahmen	Ausgaben	Einnahmen	Ausgaben	Einnahmen
5010.35	Sanierung Wissbächlistrasse Nord		30'000.00	160'000.00		352'139.05	
5010.36	Erschliessung "Vorder Munters"		265'000.00	40'000.00		29'329.30	
5010.37	Marktpassage: Renovationsarbeiten			295'000.00			
5010.38	Sanierung Bahnhofstrasse Mitte inkl. definitiver Kreisel	120'000.00		970'000.00		22'598.80	
5010.39	Erschliessung "Breiten"	70'000.00		480'000.00		15'185.70	
5010.40	Rahmenkredit Öffentliche Beleuchtung 2023-2026	220'000.00		220'000.00			
5010.90	Rahmenkredit Strassenunterhalt	370'000.00		390'000.00		335'995.03	
5010.XX	Zwinglistrasse, Strassensanierung						
5010.XX	Romontstrasse, Strassensanierung (Hocheinbau)						
5010.XX	Sanierung John Harwood-Strasse	650'000.00					
5010.XX	Sanierung Bachtelenstrasse	580'000.00					
5010.XX	Bushaltestellenkonzept gemäss Buskonzept 2026, bauliche Anpassungen	200'000.00					
5040.00	Werkhof: Salz-Silo mit Verladestation					13'440.95	
5060.32	Ersatz Kehrmaschine Jg. 2011						
6010.95	Ertrag aus Arrondierungsgeschäften						
6300.02	Bahnhofstrasse: Busumsteigeplatz, Beiträge		1'500'000.00		275'000.00		
6300.19	Kirchstrasse Nord: Lärmdämmender Belag, Bundesbeitrag						
6300.29	Römerbrücke Sanierung						42'991.00
6310.07	Dählenstrasse, Strassensanierung, Beiträge				65'000.00		117'829.15
6320.29	Römerbrücke Sanierung Gemeindebeitrag						87'211.80
6371.30	Neckarsulmstrasse, Erschliessungsstrasse "Landi/Burgener" Beiträge						
<b>6151</b>	<b>Parkplätze</b>	-	-			<b>17'389.00</b>	
	<i>Nettoinvestition</i>	-					<i>17'389.00</i>
5060.25	Stadtpolizei: Ersatz Parkuhren					8'639.46	
5060.29	Schrankensystem Parkplatz Rainstrasse					8'749.54	
<b>6153</b>	<b>Werkhof</b>	<b>209'000.00</b>	-			<b>68'385.90</b>	
	<i>Nettoinvestition</i>	209'000.00					<i>68'385.90</i>
5040.01	Werkhof: Neuorganisation	209'000.00				68'385.90	
<b>6154</b>	<b>Fuhrpark</b>	-	-	<b>195'000.00</b>			
	<i>Nettoinvestition</i>	-			<i>195'000.00</i>		
5060.01	Rahmenkredit Fuhrpark: Ersatz Fahrzeuge und Geräte						
5060.42	Ersatz Hansa JG 2008			195'000.00			

Investitionsrechnung VV, Einzelkonten		Budget 2024		Budget 2023		Rechnung 2022	
		Ausgaben	Einnahmen	Ausgaben	Einnahmen	Ausgaben	Einnahmen
<b>7</b>	<b>UMWELTSCHUTZ UND RAUMORDNUNG</b>	<b>1'945'000.00</b>	<b>820'000.00</b>	<b>1'975'000.00</b>	<b>400'000.00</b>	<b>2'272'014.39</b>	<b>320'118.25</b>
	<i>Nettoinvestition</i>	1'125'000.00			1'575'000.00		1'951'896.14
<b>72</b>	<b>Abwasserbeseitigung</b>	<b>1'480'000.00</b>	<b>820'000.00</b>	<b>1'730'000.00</b>	<b>400'000.00</b>	<b>1'935'471.17</b>	<b>309'294.40</b>
	<i>Nettoinvestition</i>	660'000.00			1'330'000.00		1'626'176.77
<b>720</b>	<b>Abwasserbeseitigung</b>	<b>1'480'000.00</b>	<b>820'000.00</b>	<b>1'730'000.00</b>	<b>400'000.00</b>	<b>1'935'471.17</b>	<b>309'294.40</b>
	<i>Nettoinvestition</i>	660'000.00			1'330'000.00		1'626'176.77
<b>7201</b>	<b>Abwasserbeseitigung SF</b>	<b>1'480'000.00</b>	<b>820'000.00</b>	<b>1'730'000.00</b>	<b>400'000.00</b>	<b>1'935'471.17</b>	<b>309'294.40</b>
	<i>Nettoinvestition</i>	660'000.00			1'330'000.00		1'626'176.77
5032.15	Stadtentwässerung: Roboter- und Inlinesanierung von Abwasserleitungen					222'191.36	
5032.16	Dählenstrasse: Kanalisationssanierung						
5032.17	Hohlenstrasse: Teilsanierung Kiesfang						
5032.18	Bettlachstrasse Ost: Kanalisationsausbau						
5032.19	Centralstrasse: Kanalisationsoptimierung					14'267.25	
5032.20	Regenbecken Neumattstrasse: Gesamtsanierung						
5032.21	Witibach: Instream-Revitalisierung					337.37	
5032.22	Bahnhofstrasse: Kanalisationssanierung	30'000.00		290'000.00		18'974.97	
5032.23	Karl Mathy-Strasse, Gesamtsanierung Entwässerungssystem	60'000.00		900'000.00		1'047'299.36	
5032.24	Gibelfeldstrasse, Neubau Kanalisation			-310'000.00		12'441.51	
5032.25	Werner Strub-Strasse, Ersatz Kanalisation					224'069.73	
5032.26	Sanierung Wissbächlistrasse Nord, Kanalisation					64'320.91	
5032.27	Erschliessung "Vorder Munters", Kanalisation		420'000.00			302'960.71	
5032.28	Sanierung Vakuumstation Staad			390'000.00		28'608.00	
5032.29	Nachführung GEP "generelle Entwässerungsplanung"	250'000.00		250'000.00			
5032.30	Rahmenkredit Stadtentwässerung Roboter- und Inlinesanierung von Abwasserleitungen 2023-2026	210'000.00		210'000.00			
5032.XX	Zwinglistrasse, Kanalisationssanierung						
5032.XX	Bachtelenstrasse, Ausbau und Ersatz Entwässerungssystem	400'000.00					
5032.XX	Eta Werk 1 (Schild-Rust-Strasse), Kanalisationssanierung	530'000.00					
6310.21	Witibach: Instream Revitalisierung, Kantonsbeitrag						
6370.11	Kanalisationsanschlussgebühren		400'000.00		400'000.00		309'294.40
<b>73</b>	<b>Abfallbeseitigung</b>	<b>380'000.00</b>	<b>-</b>			<b>136'971.27</b>	
	<i>Nettoinvestition</i>	380'000.00					136'971.27
<b>730</b>	<b>Abfallbeseitigung</b>	<b>380'000.00</b>	<b>-</b>			<b>136'971.27</b>	
	<i>Nettoinvestition</i>	380'000.00					136'971.27

Investitionsrechnung VV, Einzelkonten		Budget 2024		Budget 2023		Rechnung 2022	
		Ausgaben	Einnahmen	Ausgaben	Einnahmen	Ausgaben	Einnahmen
<b>7301</b>	<b>Abfallbeseitigung SF</b>	<b>380'000.00</b>	-			<b>136'971.27</b>	
	<i>Nettoinvestition</i>	380'000.00					136'971.27
5060.01	Dezentrale Sammelstellen	30'000.00				136'971.27	
5060.XX	Ersatz Kehrrechtswagen Jg. 2012 Inv. Nr.	350'000.00					
<b>75</b>	<b>Arten- und Landschaftsschutz</b>	<b>85'000.00</b>	-	<b>85'000.00</b>		<b>50'326.35</b>	
	<i>Nettoinvestition</i>	85'000.00			85'000.00		50'326.35
<b>750</b>	<b>Arten- und Landschaftsschutz</b>	<b>85'000.00</b>	-	<b>85'000.00</b>		<b>50'326.35</b>	
	<i>Nettoinvestition</i>	85'000.00			85'000.00		50'326.35
<b>7500</b>	<b>Arten- und Landschaftsschutz</b>	<b>85'000.00</b>	-	<b>85'000.00</b>		<b>50'326.35</b>	
	<i>Nettoinvestition</i>	85'000.00			85'000.00		50'326.35
5000.01	Massnahmen Bekämpfung Buchsbaumzünsler	40'000.00		40'000.00		50'326.35	
5010.00	Massnahmen Eschensterben	45'000.00		45'000.00			
<b>76</b>	<b>Bekämpfung von Umweltverschmutzung</b>	-	-	<b>10'000.00</b>		<b>10'823.85</b>	<b>10'823.85</b>
	<i>Nettoinvestition</i>	-			10'000.00		
<b>769</b>	<b>Übrige Bekämpfung von Umweltverschmutzung</b>	-	-	<b>10'000.00</b>		<b>10'823.85</b>	<b>10'823.85</b>
	<i>Nettoinvestition</i>	-			10'000.00		
<b>7690</b>	<b>Übrige Bekämpfung von Umweltverschmutzung</b>	-	-	<b>10'000.00</b>		<b>10'823.85</b>	<b>10'823.85</b>
	<i>Nettoinvestition</i>	-			10'000.00		
5290.00	Gemeindestrassen: Lärmsanierungen	-				10'823.85	
5290.02	Deponie Altwasser: Altlastenuntersuchung			10'000.00			
6300.00	Gemeindestrassen: Lärmsanierungen Bundesbeitrag						10'823.85
<b>77</b>	<b>Übriger Umweltschutz</b>	-	-				
	<i>Nettoinvestition</i>	-					
<b>771</b>	<b>Friedhof und Bestattung</b>	-	-				
	<i>Nettoinvestition</i>	-					
<b>7710</b>	<b>Friedhof und Bestattung</b>	-	-				
	<i>Nettoinvestition</i>	-					
5040.29	Friedhof: Umgestaltungsplan für neues Baumurnengrab						
<b>79</b>	<b>Raumordnung</b>	-	-	<b>150'000.00</b>		<b>138'421.75</b>	
	<i>Nettoinvestition</i>	-			150'000.00		138'421.75
<b>790</b>	<b>Raumordnung</b>	-	-	<b>150'000.00</b>		<b>138'421.75</b>	
	<i>Nettoinvestition</i>	-			150'000.00		138'421.75
<b>7900</b>	<b>Raumordnung</b>	-	-	<b>150'000.00</b>		<b>138'421.75</b>	
	<i>Nettoinvestition</i>	-			150'000.00		138'421.75
5290.00	Ortsplanungsrevision	-		150'000.00		138'421.75	

Investitionsrechnung VV, Einzelkonten		Budget 2024		Budget 2023		Rechnung 2022	
		Ausgaben	Einnahmen	Ausgaben	Einnahmen	Ausgaben	Einnahmen
<b>8</b>	<b>VOLKSWIRTSCHAFT</b>	<b>228'000.00</b>	-	<b>419'000.00</b>	<b>0</b>	<b>144'938.90</b>	<b>0</b>
	<i>Nettoinvestition</i>	228'000.00			419'000.00		144'938.90
<b>84</b>	<b>Tourismus</b>	<b>150'000.00</b>	-	<b>290'000.00</b>		<b>15'698.90</b>	
	<i>Nettoinvestition</i>	150'000.00			290'000.00		15'698.90
<b>840</b>	<b>Tourismus</b>	<b>150'000.00</b>	-	<b>290'000.00</b>		<b>15'698.90</b>	
	<i>Nettoinvestition</i>	150'000.00			290'000.00		15'698.90
<b>8400</b>	<b>Tourismus, Kommunale Werbung</b>	<b>150'000.00</b>	-	<b>290'000.00</b>		<b>15'698.90</b>	
	<i>Nettoinvestition</i>	150'000.00			290'000.00		15'698.90
5060.35	Signaletik	150'000.00		290'000.00		8'170.65	
5060.36	Ersatz und Erweiterung Weihnachtsbeleuchtung					7'528.25	
<b>85</b>	<b>Industrie, Gewerbe, Handel</b>	<b>78'000.00</b>	-	<b>129'000.00</b>		<b>129'240.00</b>	
	<i>Nettoinvestition</i>	78'000.00			129'000.00		129'240.00
<b>850</b>	<b>Industrie, Gewerbe, Handel</b>	<b>78'000.00</b>	-	<b>129'000.00</b>		<b>129'240.00</b>	
	<i>Nettoinvestition</i>	78'000.00			129'000.00		129'240.00
<b>8502</b>	<b>Wirtschaftsförderung</b>	<b>78'000.00</b>	-	<b>129'000.00</b>		<b>129'240.00</b>	
	<i>Nettoinvestition</i>	78'000.00			129'000.00		129'240.00
5290.03	Kommunikationskonzept	78'000.00		129'000.00		129'240.00	
5650.01	Wirtschaftsförderungskredit ab 2019						
<b>Total</b>		<b>12'445'000.00</b>	<b>2'615'000.00</b>	<b>13'120'000</b>	<b>1'340'000</b>	<b>6'266'118.10</b>	<b>568'353.20</b>
<b>Nettoinvestition</b>			<b>9'830'000.00</b>		<b>11'780'000</b>		<b>5'697'764.90</b>
		<b>12'445'000.00</b>	<b>12'445'000.00</b>	<b>13'120'000</b>	<b>13'120'000</b>	<b>6'266'118.10</b>	<b>6'266'118.10</b>

## Investitionsrechnung

Sachgruppengliederung		Budget 2024*		Budget 2023*		Jahresrechnung 2022	
		Ausgaben	Einnahmen	Ausgaben	Einnahmen	Ausgaben	Einnahmen
<b>5</b>	<b>Investitionsausgaben</b>	<b>12'445'000</b>		<b>14'000'000</b>		<b>9'313'129.81</b>	
<b>50</b>	<b>Sachanlagen</b>	<b>11'932'000</b>		<b>13'651'000</b>		<b>8'506'382.78</b>	
<b>500</b>	<b>Grundstücke</b>	<b>40'000</b>		<b>40'000</b>		<b>48'416.55</b>	
5000	Grundstücke	40'000		40'000		48'416.55	
<b>501</b>	<b>Strassen / Verkehrswege</b>	<b>4'170'000</b>		<b>5'630'000</b>		<b>2'869'314.05</b>	
5010	Strassen / Verkehrswege	4'170'000		5'630'000		2'869'314.05	
<b>503</b>	<b>Übriger Tiefbau</b>	<b>1'480'000</b>		<b>2'040'000</b>		<b>1'409'907.80</b>	
5032	Tiefbauten	1'480'000		2'040'000		1'409'907.80	
<b>504</b>	<b>Hochbauten</b>	<b>5'712'000</b>		<b>4'944'000</b>		<b>2'493'683.40</b>	
5040	Hochbauten	5'712'000		4'944'000		2'493'683.40	
<b>506</b>	<b>Mobilien, Maschinen, Fahrzeuge</b>	<b>530'000</b>		<b>997'000</b>		<b>1'685'060.98</b>	
5060	Mobilien, Maschinen, Fahrzeuge	530'000		997'000		1'685'060.98	
<b>509</b>	<b>Übrige Sachanlagen</b>	<b>0</b>		<b>0</b>		<b>0.00</b>	
5090	Übrige Sachanlagen	0		0		0.00	
<b>52</b>	<b>Software</b>	<b>513'000</b>		<b>349'000</b>		<b>137'042.38</b>	
<b>520</b>	<b>Software</b>	<b>435'000</b>		<b>60'000</b>		<b>26'858.45</b>	
5200	Software	435'000		60'000		26'858.45	
<b>529</b>	<b>Übrige immaterielle Anlagen</b>	<b>78'000</b>		<b>289'000</b>		<b>110'183.93</b>	
5290	Übrige immaterielle Anlagen	78'000		289'000		110'183.93	
<b>56</b>	<b>Eigene Investitionsbeiträge</b>	<b>0</b>		<b>0</b>		<b>669'704.65</b>	
<b>561</b>	<b>Kantone und Konkordate</b>	<b>0</b>		<b>0</b>		<b>0.00</b>	
5610	Investitionsbeiträge an Kantone und Konkordate	0		0		0.00	
<b>565</b>	<b>Private Unternehmungen</b>	<b>0</b>		<b>0</b>		<b>82'395.50</b>	
5650	Investitionsbeiträge an private Unternehmungen	0		0		82'395.50	
<b>566</b>	<b>Private Organisationen ohne Erwerbszweck</b>	<b>0</b>		<b>0</b>		<b>587'309.15</b>	
5660	Investitionsbeiträge an private Organisationen ohne Erwerbszweck	0		0		587'309.15	
<b>6</b>	<b>Investitionseinnahmen</b>		<b>2'615'000</b>		<b>2'220'000</b>		<b>1'963'397.31</b>
<b>60</b>	<b>Abgang von Sachanlagen</b>		<b>0</b>		<b>0</b>		<b>3'200.00</b>
<b>601</b>	<b>Übertragung von Strassen/Verkehrswegen</b>		<b>0</b>		<b>0</b>		<b>3'200.00</b>



## Investitionsrechnung

Sachgruppengliederung		Budget 2024*		Budget 2023*		Jahresrechnung 2022	
		Ausgaben	Einnahmen	Ausgaben	Einnahmen	Ausgaben	Einnahmen
6010	Übertragung von Strassen/Verkehrswegen		0		0		3'200.00
<b>63</b>	<b>Investitionsbeiträge für eigene Rechnung</b>		<b>2'615'000</b>		<b>2'220'000</b>		<b>1'960'197.31</b>
<b>630</b>	<b>Bund</b>		<b>1'500'000</b>		<b>1'755'000</b>		<b>60'460.00</b>
6300	Investitionsbeiträge vom Bund		1'500'000		1'755'000		60'460.00
<b>631</b>	<b>Kantone und Konkordate</b>		<b>0</b>		<b>65'000</b>		<b>805'924.40</b>
6310	Investitionsbeiträge von Kantonen und Konkordaten		0		65'000		805'924.40
<b>632</b>	<b>Investitionsbeiträge von Gemeinden und Gemeindeverbänden</b>		<b>0</b>		<b>0</b>		<b>0.00</b>
6320	Investitionsbeiträge von Gemeinden und Gemeindeverbänden		0		0		0.00
<b>635</b>	<b>Private Unternehmungen</b>		<b>0</b>		<b>0</b>		<b>0.00</b>
6350	Investitionsbeiträge von privaten Unternehmungen		0		0		0.00
<b>636</b>	<b>Private Organisationen ohne Erwerbszweck</b>		<b>0</b>		<b>0</b>		<b>0.00</b>
6360	Investitionsbeiträge von privaten Organisationen ohne Erwerbszweck		0		0		0.00
<b>637</b>	<b>Private Haushalte</b>		<b>1'115'000</b>		<b>400'000</b>		<b>1'093'812.91</b>
6370	Anschlussgebühren von privaten Haushalten		400'000		400'000		1'005'437.25
6371	Erschliessungsbeiträge von privaten Haushalten		715'000		0		88'375.66
<b>64</b>	<b>Rückzahlung von Darlehen</b>		<b>0</b>		<b>0</b>		<b>0.00</b>
<b>645</b>	<b>Private Unternehmungen</b>		<b>0</b>		<b>0</b>		<b>0.00</b>
6450	Rückzahlung von Darlehen an private Unternehmungen		0		0		0.00
<b>646</b>	<b>Private Organisationen ohne Erwerbszweck</b>		<b>0</b>		<b>0</b>		<b>0.00</b>
6460	Rückzahlung von Darlehen an private Organisationen ohne Erwerbszweck		0		0		0.00
	<b>Total Ausgaben / Einnahmen</b>	<b>12'445'000</b>	<b>2'615'000</b>	<b>14'000'000</b>	<b>2'220'000</b>	<b>9'313'129.81</b>	<b>1'963'397.31</b>
	Einnahmenüberschuss						
	Ausgabenüberschuss		<b>9'830'000</b>		<b>11'780'000</b>		<b>7'349'732.50</b>
	<b>Total</b>	<b>12'445'000</b>	<b>12'445'000</b>	<b>14'000'000</b>	<b>14'000'000</b>	<b>9'313'129.81</b>	<b>9'313'129.81</b>

**Ausgewählte Budgetarten**

\* Budgetkredit



## **Anhang zum Budget**

## Ausweis Bestimmung Werterhalt

A7.1	Ausweis Wiederbeschaffungswert und Bestimmung Pflichteinlage Werterhalt Abwasserbeseitigung							Betrag in Fr.
	Anlagekategorie	Wiederbeschaffungswert 1.1. gem. AfU	Zuwachs	Wiederbeschaffungswert 31.12. gem. AfU	betriebswirtschaftliche Abschreibungen bzw. Werterhalt	Pflichteinlage Werterhalt SOLL vor Abschreibung	vorgenommene Abschreibungen	Pflichteinlage Werterhalt IST
	Kanäle	151'990'000	0	151'990'000	0.3125%	474'969	577'600	-102'631
	Sonderbauwerke	8'470'000	0	8'470'000	0.5000%	42'350		42'350
	min. Einlage gemäss AfU Kt. SO					517'319	577'600	-577'600
	Minimale Pflichteinlage gemäss Amt für Umwelt des Kantons Solothurn, Schreiben vom 14.06.2017					517'319		517'319
	Zu tätige Pflichteinlage (+) bzw. Betrag, der der Pflichteinlage entnommen werden kann (-).							-60'281
	Saldo Pflichteinlage Konto 29002.02 per 1.1.							10'413
	Auflösung Werterhalt Abschreibungen							-10'413
	Saldo Pflichteinlage Konto 29002.02 per 31.12.							0

# Anhang

## Abschreibungstabelle

Nr.	Beschreibung	Anschaffungs- kosten 31.12.23	Investitionen 2024		Anschaffungs- kosten 31.12.24	L/D	Nutzungs- dauer	%	Abschr. in Periode
			Zugang in Periode	Verkauf in Periode					
<b>0224 Informatik</b>		<b>264'697.77</b>	<b>0.00</b>	<b>0.00</b>	<b>264'697.77</b>				<b>0</b>
ANR00174	Ersatz Rechenzentrum Verwaltung (Life Cycle)	189'901.10	0.00	0.00	189'901.10	L	4.00	25.00%	0
ANR00180	Informatik: Digitaler Belegfluss - Vorprojekt	17'338.77	0.00	0.00	17'338.77	L	4.00	25.00%	0
ANR00181	Informatik: Verschlüsselung von IKT-Daten - Vorprojekt	2'907.90	0.00	0.00	2'907.90	L	4.00	25.00%	0
ANR00218	Informatik: Anschaffung einer Verteilsoftware	54'550.00	0.00	0.00	54'550.00	L	4.00	25.00%	0
<b>0228 Allgemeine Personalkosten</b>		<b>1'310'402.50</b>	<b>0.00</b>	<b>0.00</b>	<b>1'310'402.50</b>			<b>10.00%</b>	<b>-131'100</b>
ANR00221	Primatwechsel Pensionskasse	1'310'402.50	0.00	0.00	1'310'402.50	L	10.00	10.00%	-131'100
<b>0229 Allgemeine Dienste</b>		<b>124'274.55</b>	<b>0.00</b>	<b>0.00</b>	<b>124'274.55</b>			<b>75.00%</b>	<b>-24'000</b>
ANR00303	0229.5060.00 Realisierung von Informatiklösungen im Bereich IDV/BAK	28'545.75	0.00	0.00	28'545.75	L	4.00	25.00%	0
ANR00500	Corona Notfall Pool	35'000.00	0.00	0.00	35'000.00	L	4.00	25.00%	-8'800
ANR00503	Einführung einheitliches Zeiterfassungssystem	60'728.80	0.00	0.00	60'728.80	L	4.00	25.00%	-15'200
<b>0290 Verwaltungsliegenschaften</b>		<b>13'045'281.45</b>	<b>329'000.00</b>	<b>0.00</b>	<b>13'374'281.45</b>			<b>74.62%</b>	<b>-542'700</b>
ANR00020	Parktheater: Ersatz Kühlanlage	66'480.90	0.00	0.00	66'480.90	L	8.00	12.50%	-8'400
ANR00022	Parktheater: Ersatz Küchengeräte, Ersatz Lift	312'271.37	0.00	0.00	312'271.37	L	8.00	12.50%	-39'100
ANR00152	0290 Altes Verwaltungsvermögen Umstellung HRM2	1'731'000.00	0.00	0.00	1'731'000.00	L	10.00	10.00%	-173'100
ANR00160	Restanzen aus Umstellung HRM 2 1	35.00	0.00	0.00	35.00	L		0.00%	0
ANR00222	Sicherheitsdienste; Ersatz Heizung	25'474.80	0.00	0.00	25'474.80	L	33.00	3.03%	-800
ANR00223	Parktheater: Erneuerung Theatersaal-Infrastruktur (Bühnentechnik)	90'501.00	0.00	0.00	90'501.00	L	8.00	12.50%	-11'400
ANR00224	Parktheater: Übernahme der Liegenschaft, Investitionsbeitrag Mobiliar	150'000.00	0.00	0.00	150'000.00	L	8.00	12.50%	-18'800
ANR00304	Umwidmung aus Finanzvermögen Hochbauten per 1.1.2016	1'760'900.00	0.00	0.00	1'760'900.00	L	33.00	3.03%	-53'400
ANR00305	Umwidmung aus Finanzvermögen Grundstücke per 1.1.2016	7'858'867.00	0.00	0.00	7'858'867.00	L	40.00	2.50%	-196'500
ANR00306	0290 Übertrag aus Anlagen im Bau per 31.12.2017	63'583.00	0.00	0.00	63'583.00	L	33.00	3.03%	-2'000
ANR00307	Kauf Liegenschaft Parktheater per 2017	948'168.38	0.00	0.00	948'168.38	L	33.00	3.03%	-28'800

## Abschreibungstabelle

Nr.	Beschreibung	Anschaffungs- kosten 31.12.23	Investitionen 2024		Anschaffungs- kosten 31.12.24	L/D	Nutzungs- dauer	%	Abschr. in Periode
			Zugang in Periode	Verkauf in Periode					
ANR00556	Umwidmungen FV/VV	38'000.00	0.00	0.00	38'000.00	L	40.00	2.50%	-1'000
NEU	Parktheater: Ersatz Beleuchtung Bühne	0.00	145'000.00	0.00	145'000.00	L	33.00	3.03%	-4'400
NEU	Parktheater: Diverse Umbauten und Renovationen	0.00	184'000.00	0.00	184'000.00	L	33.00	3.03%	-5'600
<b>0291 Gemeindehaus/Stadthaus</b>		<b>329'416.16</b>	<b>0.00</b>	<b>0.00</b>	<b>329'416.16</b>			<b>6.06%</b>	<b>-10'000</b>
ANR00225	Zentrales Verwaltungsgebäude: Projektwettbewerb	232'450.40	0.00	0.00	232'450.40	L	33.00	3.03%	-7'100
ANR00535	Stadthaus Grenchen, Teilsanierung, Projektkredit	96'965.76	0.00	0.00	96'965.76	L	33.00	3.03%	-3'000
<b>1110 Polizeiinspektorat</b>		<b>120'681.20</b>	<b>0.00</b>	<b>0.00</b>	<b>120'681.20</b>			<b>25.00%</b>	<b>-15'100</b>
ANR00197	Stadtpolizei: Ersatz Einsatzfahrzeug	85'911.80	0.00	0.00	85'911.80	L	8.00	12.50%	-10'800
ANR00365	Stadtpolizei: Ersatz Einsatzfahrzeug S	34'769.40	0.00	0.00	34'769.40	L	8.00	12.50%	-4'400
<b>1500 Feuerwehr</b>		<b>2'251'893.29</b>	<b>0.00</b>	<b>0.00</b>	<b>2'251'893.29</b>			<b>71.38%</b>	<b>-131'800</b>
ANR00027	Feuerwehr: Ersatz Rüstfahrzeug, Beitrag SGV	-256'415.00	0.00	0.00	-256'415.00	L	15.00	6.67%	17'200
ANR00156	1500 Altes Verwaltungsvermögen Umstellung HRM2	250'588.00	0.00	0.00	250'588.00	L	10.00	10.00%	-25'100
ANR00190	Feuerwehr: Neubeschaffung mobiler Grosslüfter	55'468.19	0.00	0.00	55'468.19	L	8.00	12.50%	-7'000
ANR00191	Feuerwehr: Ersatz Feuerwehr-Transportfahrzeug	71'543.75	0.00	0.00	71'543.75	L	8.00	12.50%	-9'000
ANR00226	Feuerwehr: Ersatz Autodrehleiter	910'672.00	0.00	0.00	910'672.00	L	15.00	6.67%	-60'800
ANR00227	Feuerwehr: Ersatz Feuerwehr-Rüstwagen	515'568.70	0.00	0.00	515'568.70	L	15.00	6.67%	-34'400
ANR00228	Feuerwehr: Ersatz Autodrehleiter, Beitrag SGV	-440'885.00	0.00	0.00	-440'885.00	L	15.00	6.67%	29'500
ANR00308	1500.5060.00 Neues Mannschaftstransportfahrzeug	30'193.70	0.00	0.00	30'193.70	L	15.00	6.67%	-2'100
ANR00309	1500.5040.02 Fahrzeugunterstand	98'975.10	0.00	0.00	98'975.10	L	33.00	3.03%	-3'000
ANR00543	1500.5060.37 Ersatz Tanklöschfahrzeug	176'183.85	0.00	0.00	176'183.85	L	33.00	6.67%	-11'800
ANR00544	1500.6310.37 Ersatz Tanklöschfahrzeug Subventionen	0.00	0.00	0.00	0.00	L	33.00	6.67%	0
NEU	FW: Ersatz Tanklöschfahrzeug Lz Staad	0.00	0.00	0.00	0.00	L	33.00	6.67%	0
NEU	FW: Erweiterung, Teilsanierung, Anbau Gebäude	840'000.00	0.00	0.00	840'000.00	L	33.00	3.03%	-25'500
<b>1612 Schiessanlagen</b>		<b>209'431.51</b>	<b>0.00</b>	<b>0.00</b>	<b>209'431.51</b>			<b>6.06%</b>	<b>-6'400</b>
ANR00229	Schiessanlage Lauacker: Dachsanierung	76'734.80	0.00	0.00	76'734.80	L	33.00	3.03%	-2'400
ANR00507	Teilsanierung Schützenhaus	132'696.71	0.00	0.00	132'696.71	L	33.00	3.03%	-4'100

## Abschreibungstabelle

Nr.	Beschreibung	Anschaffungs- kosten 31.12.23	Investitionen 2024		Anschaffungs- kosten 31.12.24	L/D	Nutzungs- dauer	%	Abschr. in Periode
			Zugang in Periode	Verkauf in Periode					
<b>1620 Zivilschutz</b>		<b>128'802.05</b>	<b>0.00</b>	<b>0.00</b>	<b>128'802.05</b>			<b>3.03%</b>	<b>-4'000</b>
ANR00029	Zivilschutzanlage: Gesamterneuerung Führungsstandort Kastels	128'802.05	0.00	0.00	128'802.05	L	33.00	3.03%	-4'000
<b>2170 Schulliegenschaften</b>		<b>22'488'611.86</b>	<b>3'724'000.00</b>	<b>0.00</b>	<b>26'212'611.86</b>			<b>131.81%</b>	<b>-1'072'000</b>
ANR00045	Kindergarten Eichholz: Sanierung Flachdach Kantonsbeitrag	-13'450.00	0.00	0.00	-13'450.00	L	33.00	3.03%	500
ANR00155	2170 Altes Verwaltungsvermögen Umstellung HRM2	2'187'691.18	0.00	0.00	2'187'691.18	L	10.00	10.00%	-218'800
ANR00169	Doppeltturnhalle & Schulschwimmhalle: Sanierung Flachdächer	309'539.20	0.00	0.00	309'539.20	L	33.00	3.03%	-9'400
ANR00179	DTH/SSH: Sanierung Flachdächer - Beitrag Kanton	-57'760.00	0.00	0.00	-57'760.00	L	33.00	3.03%	1'800
ANR00182	Schulhaus Kastels: Planungskredit Schulraumerweiterung und Neubau DTH	6'600.00	0.00	0.00	6'600.00	L	33.00	3.03%	-200
ANR00192	DTH/SSH: Ersatz Bodenbelag Turnhallen	135'875.75	0.00	0.00	135'875.75	L	33.00	3.03%	-4'200
ANR00213	Schulhaus Kastels: Ersatz Formstücke Eternitabdeckung	74'302.05	0.00	0.00	74'302.05	L	33.00	3.03%	-2'300
ANR00214	Schulhaus Eichholz Ost: Sanierung Allwetterplatz	73'860.55	0.00	0.00	73'860.55	L	33.00	3.03%	-2'300
ANR00216	Schulhaus I: Einbau Schulküchen und Innensanierung, inkl. Projektierung	1'599'905.05	0.00	0.00	1'599'905.05	L	33.00	3.03%	-48'500
ANR00230	SEK-I Reform: Projektierungskredit	3'285'686.98	0.00	0.00	3'285'686.98	L	33.00	3.03%	-99'600
ANR00231	Schulhaus Kastels: Ersatz Fernleitungen Heizung	213'013.75	0.00	0.00	213'013.75	L	33.00	3.03%	-6'500
ANR00232	Neuer Kindergarten Ostquartier: Projektierung	840'321.10	0.00	0.00	840'321.10	L	33.00	3.03%	-25'500
ANR00233	Schulhaus Eichholz Ost: Ersatz Wärmeerzeugung, Gasheizung	130'998.45	0.00	0.00	130'998.45	L	33.00	3.03%	-4'000
ANR00234	Schulhaus Eichholz West: Gesamtsanierung	7'830'560.31	0.00	0.00	7'830'560.31	L	33.00	3.03%	-237'300
ANR00235	Schulhaus IV: Erneuerung Wärmeversorgung	85'910.34	0.00	0.00	85'910.34	L	33.00	3.03%	-2'700
ANR00236	Umbau Schulhaus IV: Kindergarten anstelle Sitzungszimmer	80'701.71	0.00	0.00	80'701.71	L	33.00	3.03%	-2'500
ANR00238	Kindergarten Eichholz: Ersatz Fensterfront Süd	55'810.93	0.00	0.00	55'810.93	L	33.00	3.03%	-1'700
ANR00239	Anschaffungen Schulmobiliar , Turn- / Werk- / Unterrichtsgeräte	1'193'376.40	0.00	0.00	1'193'376.40	L	8.00	12.50%	-149'200
ANR00240	Kindergarten Eichholz: Sanierung Flachdach	76'903.80	0.00	0.00	76'903.80	L	33.00	3.03%	-2'400
ANR00241	Schulhaus Eichholz: Gesamtsanierung, Kantonsbeitrag	-181'608.50	0.00	0.00	-181'608.50	L	33.00	3.03%	5'600
ANR00310	2170 Übertrag aus Anlagen im Bau Schulbauten per 1.1.17	115'087.85	0.00	0.00	115'087.85	L	33.00	3.03%	-3'500
ANR00311	2170.5040.03 Schulhaus Kastels: Ersatz Wärmeerzeugung, Gasheizung	225'746.70	0.00	0.00	225'746.70	L	33.00	3.03%	-6'900

## Abschreibungstabelle

Nr.	Beschreibung	Anschaffungs- kosten 31.12.23	Investitionen 2024		Anschaffungs- kosten 31.12.24	L/D	Nutzungs- dauer	%	Abschr. in Periode
			Zugang in Periode	Verkauf in Periode					
ANR00312	2170.5040.07 Schulhaus Eichholz Ost: Ersatz Wärmeerzeugung	130'998.45	0.00	0.00	130'998.45	L	33.00	3.03%	-4'000
ANR00330	Kauf GB 5266 Reserve Schulhaus Kastels	680'200.00	0.00	0.00	680'200.00	L	40.00	2.50%	-17'100
ANR00513	Schulhaus II: Ersatz Storen	61'303.35	0.00	0.00	61'303.35	L	33.00	3.03%	-1'900
ANR00514	Schulhaus Halden: Sanierung Allwetterplatz	0	0.00	0.00	0.00	L	33.00	3.03%	0
ANR00515	Schulhaus Halden: Aussengeräterraum und zusätzliche Garderobe	163'797.30	0.00	0.00	163'797.30	L	33.00	3.03%	-5'000
ANR00516	Schulhaus Halden und Eichholz: Umbau Schulküchen in Klassenzimmer	305'046.10	0.00	0.00	305'046.10	L	33.00	3.03%	-9'300
ANR00525	Umsetzung Taubenabwehr Schulliegenschaften	35'290.05	0.00	0.00	35'290.05	L	33.00	3.03%	-1'100
ANR00527	Schulhaus III: Dach- und Fassadensanierung, Projektierung	1'564'870.95	0.00	0.00	1'564'870.95	L	33.00	3.03%	-47'500
ANR00536	KG Lingeriz, Instandstellungsarbeiten	104'968.45	0.00	0.00	104'968.45	L	8.00	12.50%	-13'200
ANR00538	Schulhaus Halden: Ersatzspielplatz	62'442.70	0.00	0.00	62'442.70	L	8.00	12.50%	-7'900
ANR00545	SSH Sanierung Beckenbereich	0.00	1'574'000.00	0.00	1'574'000.00	L	33.00	3.03%	-47'700
ANR00568	Schulhaus Kastels, Schulraumerweiterung und Neubau DTH	1'110'620.91	1'900'000.00	0.00	3'010'620.91	L	33.00	3.03%	-91'300
NEU	Schulen: Ersatz Beleuchtung, Rahmenkredit 2024-2026	0.00	250'000.00	0.00	250'000.00	L	33.00	3.03%	-7'600
<b>2193 Informatik Schulen</b>		<b>1'708'548.03</b>	<b>250'000.00</b>	<b>0.00</b>	<b>1'958'548.03</b>			<b>50.00%</b>	<b>-177'900</b>
ANR00175	ICT-Konzept Schulen Grenchen 2019-2021	826'644.80	0.00	0.00	826'644.80	L	4.00	25.00%	-115'400
ANR00261	ICT-Konzept Schulen Grenchen 2016-2021	881'903.23	0.00	0.00	881'903.23	L	4.00	25.00%	0
NEU	ICT Schulen Ersatzbeschaffungen	0.00	250'000.00	0.00	250'000.00	L	4.00	25.00%	-62'500
<b>2300 Berufliche Grundbildung</b>		<b>390'000.00</b>	<b>0.00</b>	<b>0.00</b>	<b>390'000.00</b>			<b>13.03%</b>	<b>-28'600</b>
ANR00163	Zeitzentrum: Erstellung Unterkünfte, Investitionsbeitrag	240'000.00	0.00	0.00	240'000.00	L	10.00	10.00%	-24'000
ANR00510	Campus Technik Grenchen, Investitionsbeitrag	150'000.00	0.00	0.00	150'000.00	L	33.00	3.03%	-4'600
<b>3112 Historisches Museum</b>		<b>664'631.46</b>	<b>0.00</b>	<b>0.00</b>	<b>664'631.46</b>			<b>13.03%</b>	<b>-52'900</b>
ANR00153	3112 Altes Verwaltungsvermögen Umstellung HRM2	470'000.00	0.00	0.00	470'000.00	L	10.00	10.00%	-47'000
ANR00242	Kulturhistorisches Museum: Ersatz Beleuchtung Ausstellungsräume	194'631.46	0.00	0.00	194'631.46	L	33.00	3.03%	-5'900



## Abschreibungstabelle

Nr.	Beschreibung	Anschaffungs- kosten 31.12.23	Investitionen 2024		Anschaffungs- kosten 31.12.24	L/D	Nutzungs- dauer	%	Abschr. in Periode
			Zugang in Periode	Verkauf in Periode					
<b>3113 Kunsthaus</b>		<b>92'701.35</b>	<b>0.00</b>	<b>0.00</b>	<b>92'701.35</b>			<b>12.50%</b>	<b>-11'600</b>
ANR00193	Kunsthau: Ersatz Beleuchtung Ausstellungsräume Altbau	92'701.35	0.00	0.00	92'701.35	L	8.00	12.50%	-11'600
<b>3211 Stadtbibliothek</b>		<b>1'007'505.99</b>	<b>0.00</b>	<b>0.00</b>	<b>1'007'505.99</b>			<b>3.03%</b>	<b>-30'600</b>
ANR00243	Stadtbibliothek: Umnutzung alte Turnhalle	1'007'505.99	0.00	0.00	1'007'505.99	L	33.00	3.03%	-30'600
<b>3220 Konzert und Theater</b>		<b>383'518.04</b>	<b>0.00</b>	<b>0.00</b>	<b>383'518.04</b>			<b>28.56%</b>	<b>-30'000</b>
ANR00162	Umbau Restaurant Parktheater - Investitionsbeitrag	200'000.00	0.00	0.00	200'000.00	L	10.00	10.00%	-20'000
ANR00244	Parktheater: Teilsanierung Küche, Projektierung	49'356.21	0.00	0.00	49'356.21	L	33.00	3.03%	-1'500
ANR00245	Parktheater: Erneuerung Wärmeversorgung	87'832.43	0.00	0.00	87'832.43	L	33.00	3.03%	-2'700
ANR00246	Parktheater: Erneuerung Seminar-Infrastruktur	46'329.40	0.00	0.00	46'329.40	L	8.00	12.50%	-5'800
<b>3290 Kultur, übrige</b>		<b>392'630.64</b>	<b>0.00</b>	<b>0.00</b>	<b>392'630.64</b>			<b>60.00%</b>	<b>-14'000</b>
ANR00247	Grenchner Stadtgeschichte, Geschichtsschreibung 1851-2011	364'341.14	0.00	0.00	364'341.14	L	5.00	20.00%	0
ANR00248	Grenchner Stadtgeschichte, Geschichtsschreibung 1851-2011	-41'710.50	0.00	0.00	-41'710.50	L	5.00	20.00%	0
ANR00534	Velodrome Suisse AG: Beitrag UEC Track Elite EC 2021	70'000.00	0.00	0.00	70'000.00	L	5.00	20.00%	-14'000
<b>3410 Sport</b>		<b>4'852'437.73</b>	<b>0.00</b>	<b>0.00</b>	<b>4'852'437.73</b>			<b>38.18%</b>	<b>-202'500</b>
ANR00059	Turnverein Grenchen: Investitionsbeitrag Sanierung Sportstadion	1'000'000.00	0.00	0.00	1'000'000.00	L	33.00	3.03%	-30'300
ANR00164	Velodrome Suisse: Investitionbeitrag	800'000.00	0.00	0.00	800'000.00	L	10.00	10.00%	-80'000
ANR00165	Street- und Inlinehockeyverein: Investitionsbeitrag an Aussenfeld	134'879.71	0.00	0.00	134'879.71	L	10.00	10.00%	-13'500
ANR00166	Tennisclub Grenchen: Darlehen	20'000.00	0.00	0.00	20'000.00	L		0.00%	0
ANR00167	Velodrome Suisse Darlehen	300'000.00	0.00	0.00	300'000.00	L		0.00%	0
ANR00170	Minigolfanlage: Bauliche Massnahmen	107'411.36	0.00	0.00	107'411.36	L	33.00	3.03%	-3'300
ANR00200	Fussballinfrastruktur: Kunstrasenfeld Hauptfeld West "Wembley"	1'959'385.31	0.00	0.00	1'959'385.31	L	33.00	3.03%	-59'400
ANR00215	Klubhaus IG Riedern: Ersatz Gasofen Altbau und Zaunersatz West	44'129.15	0.00	0.00	44'129.15	L	33.00	3.03%	-1'400
ANR00249	IG Riedern: Ersatz Betonbretterwand Ost	37'167.85	0.00	0.00	37'167.85	L	33.00	3.03%	-1'200

## Abschreibungstabelle

Nr.	Beschreibung	Anschaffungs- kosten 31.12.23	Investitionen 2024		Anschaffungs- kosten 31.12.24	L/D	Nutzungs- dauer	%	Abschr. in Periode
			Zugang in Periode	Verkauf in Periode					
ANR00250	Fussballplatz Riedern Nord: Instandstellung Platzbeleuchtung und Ballfang	55'737.35	0.00	0.00	55'737.35	L	33.00	3.03%	-1'700
ANR00251	IG Riedern: Sanierung Flachdach Clubhaus	48'057.95	0.00	0.00	48'057.95	L	33.00	3.03%	-1'500
ANR00547	Rückbau und Umzug Garderobengebäude ITAL Grenchen	300'973.00	0.00	0.00	300'973.00	L	33.00	3.03%	-9'200
ANR00548	Riedern, Installation automatische Bewässerung	44'696.05	0.00	0.00	44'696.05	L	33.00	3.03%	-1'400
<b>3412 Aussenschwimmbad</b>		<b>1'681'680.67</b>	<b>200'000.00</b>	<b>0.00</b>	<b>1'881'680.67</b>			<b>69.24%</b>	<b>-93'900</b>
ANR00183	Schwimmbad: Sanierung Beckenauskleidung Hufeisenbecken	347'359.50	0.00	0.00	347'359.50	L	33.00	3.03%	-10'600
ANR00194	Schwimmbad: Erweiterung Planschbecken	79'975.30	0.00	0.00	79'975.30	L	33.00	3.03%	-2'500
ANR00195	Schwimmbad: Erneuerung Technik Wasseraufbereitung	293'512.45	0.00	0.00	293'512.45	L	8.00	12.50%	-36'700
ANR00196	Schwimmbad: Parkpflegewerk	22'999.98	0.00	0.00	22'999.98	L	5.00	20.00%	-4'600
ANR00252	Schwimmbad: Sanierung Tribüne, Pilotetappe	141'717.34	0.00	0.00	141'717.34	L	33.00	3.03%	-4'300
ANR00253	Schwimmbad: Sanierung Tribüne 2. Etappe	554'668.29	0.00	0.00	554'668.29	L	33.00	3.03%	-16'900
ANR00254	Schwimmbad: Einbau Garderobenraum	26'314.21	0.00	0.00	26'314.21	L	33.00	3.03%	-800
ANR00255	Aussenschwimmbad: Smart Cash Vending System	54'418.35	0.00	0.00	54'418.35	L	8.00	12.50%	-6'900
ANR00256	Nahwärmeverbund BBZ/Schwimmbad: Ersatz Wärmeerzeugung, Gemeindebeitrag	192'007.00	0.00	0.00	192'007.00	L	33.00	3.03%	-5'900
ANR00257	Schwimmbad: Sanierung Tribüne, Kantonsbeitrag	-83'597.00	0.00	0.00	-83'597.00	L	33.00	3.03%	2'600
ANR00524	Schwimmbad: Absturzsicherungen Flachdächer	52'305.25	0.00	0.00	52'305.25	L	33.00	3.03%	-1'600
NEU	Schwimmbad: Erneuerung Sportbeckenauskleidung	0.00	200'000.00	0.00	200'000.00	L	33.00	3.03%	-6'100
<b>3415 Fussballstadion Brühl</b>		<b>80'017.20</b>	<b>1'100'000.00</b>	<b>0.00</b>	<b>1'180'017.20</b>			<b>15.53%</b>	<b>-41'500</b>
ANR00066	Fussballstadion Brühl: Sanierung Tribüne und WC-Anlagen	20'119.80	0.00	0.00	20'119.80	L	33.00	3.03%	-700
ANR00199	Stadion Brühl: Automatische Bewässerung	59'897.40	0.00	0.00	59'897.40	L	8.00	12.50%	-7'500
NEU	Stadion Brühl: Betonsanierung und Umbau	0.00	1'100'000.00	0.00	1'100'000.00	L	33.00	3.03%	-33'400
<b>3417 Skiliftanlage</b>		<b>472'000.00</b>	<b>0.00</b>	<b>0.00</b>	<b>472'000.00</b>			<b>13.34%</b>	<b>-31'500</b>
ANR00185	Skilift Grenchenberg AG: Ersatz Kinderskilift, Investitionsbeitrag	295'000.00	0.00	0.00	295'000.00	L	15.00	6.67%	-19'700
ANR00258	Skilift Grenchenberg AG: Ersatz Pistenfahrzeug	177'000.00	0.00	0.00	177'000.00	L	15.00	6.67%	-11'900

## Abschreibungstabelle

Nr.	Beschreibung	Anschaffungs- kosten 31.12.23	Investitionen 2024		Anschaffungs- kosten 31.12.24	L/D	Nutzungs- dauer	%	Abschr. in Periode
			Zugang in Periode	Verkauf in Periode					
<b>3422 Kinderspielplätze</b>		<b>179'178.09</b>	<b>0.00</b>	<b>0.00</b>	<b>179'178.09</b>			<b>12.50%</b>	<b>-22'400</b>
ANR00184	Spielplätze: Umzug und Ersatzbeschaffungen Robi-Spielplatz	179'178.09	0.00	0.00	179'178.09	L	8.00	12.50%	-22'400
<b>3423 Ferienhaus Prägels</b>		<b>104'766.65</b>	<b>0.00</b>	<b>0.00</b>	<b>104'766.65</b>			<b>3.03%</b>	<b>-3'200</b>
ANR00187	Ferienheim Prägels: Sicherheitsrelevante Massnahmen	104'766.65	0.00	0.00	104'766.65	L	33.00	3.03%	-3'200
<b>4210 Ambulante Krankenpflege</b>		<b>70'000.00</b>	<b>0.00</b>	<b>0.00</b>	<b>70'000.00</b>			<b>25.00%</b>	<b>0</b>
ANR00259	Spitex Verein Grenchen: Investitionsbeitrag Informatik	70'000.00	0.00	0.00	70'000.00	L	4.00	25.00%	0
<b>4220 Rettung Grenchen</b>		<b>595'098.65</b>	<b>255'000.00</b>	<b>0.00</b>	<b>850'098.65</b>			<b>65.53%</b>	<b>-105'300</b>
ANR00070	Rettung Grenchen: Ersatz Ambulanzfahrzeug	175'098.65	0.00	0.00	175'098.65	L	8.00	12.50%	-21'900
ANR00560	Rettung Grenchen: Ersatz Ambulanzfahrzeug	240'000.00	0.00	0.00	240'000.00	L	8.00	12.50%	-30'000
ANR00561	Rettung Grenchen: Ersatz Bahrensysteem Stryker 2 Stk	180'000.00	0.00	0.00	180'000.00	L	8.00	12.50%	-22'500
NEU	BD: Stützpunkt Rettungsdienst, Umbau neuer Standort	0.00	150'000.00	0.00	150'000.00	L	33.00	3.03%	-4'600
NEU	Einführung AmbulancePad	0.00	105'000.00	0.00	105'000.00	L	4.00	25.00%	-26'300
<b>5726 Soziale Dienste Oberer Leberberg SDOL SF</b>		<b>1'729'956.33</b>	<b>80'000.00</b>	<b>0.00</b>	<b>1'809'956.33</b>			<b>53.03%</b>	<b>-137'100</b>
ANR00188	Standortentscheid SDOL: bauliche Umgestaltung/Umzug SDOL	1'388'821.98	0.00	0.00	1'388'821.98	L	33.00	3.03%	-42'100
ANR00260	SDOL: Ersatz Telefonie-Anlage	41'352.70	0.00	0.00	41'352.70	L	4.00	25.00%	0
ANR00324	5726.5200.00 KLIBNET Anschaffung Software	299'781.65	80'000.00	0.00	379'781.65	L	4.00	25.00%	-95'000
<b>6130 Kantonsstrassen</b>		<b>84'507.50</b>	<b>0.00</b>	<b>0.00</b>	<b>84'507.50</b>			<b>5.00%</b>	<b>-2'200</b>
ANR00262	Industrieerschliessung Neckarsulmstrasse, Gemeindebeitrag	18'366.20	0.00	0.00	18'366.20	L	40.00	2.50%	-500
ANR00263	Instandsetzung Aarebrücke: Gemeindebeitrag	66'141.30	0.00	0.00	66'141.30	L	40.00	2.50%	-1'700
<b>6150 Gemeindestrassen</b>		<b>24'184'462.00</b>	<b>2'330'000.00</b>	<b>0.00</b>	<b>26'514'462.00</b>			<b>157.50%</b>	<b>-910'000</b>
ANR00076	Rebgasse Nord: Gesamtausbau Erschliessungsstrasse, Entwässerungsanlagen	393'111.70	0.00	0.00	393'111.70	L	40.00	2.50%	-9'900
ANR00086	Dählenstrasse: Strassensanierung und Einbau lärm�ämmender Belag	1'224'470.25	0.00	0.00	1'224'470.25	L	40.00	2.50%	-30'700

## Abschreibungstabelle

Nr.	Beschreibung	Anschaffungs- kosten 31.12.23	Investitionen 2024		Anschaffungs- kosten 31.12.24	L/D	Nutzungs- dauer	%	Abschr. in Periode
			Zugang in Periode	Verkauf in Periode					
ANR00087	Öffentliche Beleuchtung: Erneuerung und Effizienzsteigerung - Rahmenkredit 19-22	715'209.75	0.00	0.00	715'209.75	L	40.00	2.50%	-17'900
ANR00093	Kirchstrasse Süd: Einbau lärm-dämmender Belag, Bundesbeitrag	-22'880.00	0.00	0.00	-22'880.00	L	40.00	2.50%	600
ANR00096	Allerheiligenstrasse Ost: Belagsanierung Bundesbeitrag	-53'350.00	0.00	0.00	-53'350.00	L	40.00	2.50%	1'400
ANR00151	6150 Grundstücke für künftige Strassen- und Trottoirerweiterungen Umstellung HRM2	339'872.85	0.00	0.00	339'872.85	L	10.00	10.00%	-34'000
ANR00154	6150 Altes Verwaltungsvermögen Umstellung HRM2	2'340'806.35	0.00	0.00	2'340'806.35	L	10.00	10.00%	-234'100
ANR00177	Arrondierungsgeschäfte Strassen	-3'200.00	0.00	0.00	-3'200.00	L	40.00	2.50%	100
ANR00205	Umsetzung des Behindertengleichstellungsgesetzes bei Bushaltestellen	416'557.25	235'000.00	0.00	651'557.25	L	40.00	2.50%	-16'300
ANR00207	Centralstrasse: Strassensanierung und Einbau lärm-dämmender Belag	1'703'234.30	0.00	0.00	1'703'234.30	L	40.00	2.50%	-42'600
ANR00208	Güterstrasse: Strassen- und Trottoirsanierung	817'917.95	0.00	0.00	817'917.95	L	40.00	2.50%	-20'500
ANR00209	Römerbrücke: Sanierung	227'714.54	0.00	0.00	227'714.54	L	40.00	2.50%	-5'700
ANR00264	Bahnhof Grenchen Süd: Neugestaltung Bahnhofsareal, Projektierung	3'211'305.80	100'000.00	0.00	3'311'305.80	L	40.00	2.50%	-82'800
ANR00265	Öffentliche Beleuchtung: Effizienzsteigerung Rahmenkredit Periode 2013-2016	441'609.55	0.00	0.00	441'609.55	L	40.00	2.50%	-11'100
ANR00267	Jurastrasse- Kreisel Kastelsstrasse: Strassenbau, Einbau lärm-dämmender Belag	780'882.89	0.00	0.00	780'882.89	L	40.00	2.50%	-19'600
ANR00268	Kirchstrasse Süd: Einbau lärm-dämmender Belag, Kanalisationsoptimierung	378'343.65	0.00	0.00	378'343.65	L	40.00	2.50%	-9'500
ANR00269	Molerweg: Fertigstellung Kehrplatz	75'239.30	0.00	0.00	75'239.30	L	40.00	2.50%	-1'900
ANR00270	Allerheiligenstrasse Ost: Belagsanierung und Einbau lärm-dämmender Belag	679'278.90	0.00	0.00	679'278.90	L	40.00	2.50%	-17'000
ANR00271	Kirchstrasse Nord: Belagssanierung und Einbau lärm-dämmender Belag	948'579.25	0.00	0.00	948'579.25	L	40.00	2.50%	-23'800
ANR00273	Bielstrasse Ost: Sanierung Treppenanlage	48'587.85	0.00	0.00	48'587.85	L	40.00	2.50%	-1'300
ANR00274	Lebernstrasse Mitte: Ausbau Strassenentwässerung	51'719.75	0.00	0.00	51'719.75	L	40.00	2.50%	-1'300
ANR00276	Werkhof: Salz-Silo mit Verladestation	317'103.85	0.00	0.00	317'103.85	L	8.00	12.50%	-39'700
ANR00277	Rahmenkredit Strassenunterhalt	2'148'747.14	370'000.00	0.00	2'518'747.14	L	40.00	2.50%	-63'000
ANR00278	Schlachthausstrasse: SBB Überführung, Überführung Ruffinistrasse, Instandsetzung	935'632.85	0.00	0.00	935'632.85	L	40.00	2.50%	-23'400

## Abschreibungstabelle

Nr.	Beschreibung	Anschaffungs- kosten 31.12.23	Investitionen 2024		Anschaffungs- kosten 31.12.24	L/D	Nutzungs- dauer	%	Abschr. in Periode
			Zugang in Periode	Verkauf in Periode					
ANR00279	Kapellstrasse: Bundesbeitrag	-27'818.00	0.00	0.00	-27'818.00	L	40.00	2.50%	700
ANR00280	Jurastrasse- Kreisel Kastelsstrasse: Strassenbau, Bundesbeitrag	-41'804.00	0.00	0.00	-41'804.00	L	40.00	2.50%	1'100
ANR00282	Langhag (Ankerstrasse/Freytagstrasse): Erschliessung, Perimeterbeiträge	-203'351.95	0.00	0.00	-203'351.95	L	40.00	2.50%	5'100
ANR00283	Rebgasse Nord: Gesamtausbau Erschliessungsstrasse, Entwässerungsanlagen	-328'275.40	0.00	0.00	-328'275.40	L	40.00	2.50%	8'300
ANR00313	6150.5010.09 Freitagstrasse: Strassenneubau	54'312.70	0.00	0.00	54'312.70	L	40.00	2.50%	-1'400
ANR00314	6150.5010.07 Allerheiligenstrasse West: Strassensanierung	74'748.05	0.00	0.00	74'748.05	L	40.00	2.50%	-1'900
ANR00315	6150.6350.07 Allerheiligenstrasse West: Beitrag Vigier Beton für Zufahrt Steinbruch	10'488.80	0.00	0.00	10'488.80	L	40.00	2.50%	-300
ANR00316	6150.5010.10 Kapellstrasse: Strassensanierung	111'155.90	0.00	0.00	111'155.90	L	40.00	2.50%	-2'800
ANR00317	6150.5010.15 Schützengasse, Blumenrain: Belagersatz	102'765.20	0.00	0.00	102'765.20	L	40.00	2.50%	-2'600
ANR00318	6150.5010.17 Haldenstrasse: Fertigstellung West	43'251.15	0.00	0.00	43'251.15	L	40.00	2.50%	-1'100
ANR00323	6150 Übertrag aus Anlagen im Bau per 31.12.2017	1'107'524.30	0.00	0.00	1'107'524.30	L	40.00	2.50%	-27'700
ANR00327	Westliche Däderizstrasse: Strassen- und Trottoirsanierung	771'849.85	0.00	0.00	771'849.85	L	40.00	2.50%	-19'300
ANR00328	Schöneggstrasse Nord: Strassen- und Trottoirsanierung	400'329.00	0.00	0.00	400'329.00	L	40.00	2.50%	-10'100
ANR00329	Westliche Däderizstrasse: Strassen- und Trottoirsanierung	-75'000.00	0.00	0.00	-75'000.00	L	40.00	2.50%	1'900
ANR00505	Neckarsulmstrasse, Erschliessungsstrasse "Landi/Burgener"	88'375.64	0.00	0.00	88'375.64	L	40.00	2.50%	-2'300
ANR00506	Neckarsulmstrasse, Erschliessungsstrasse "Landi/Burgener" Beiträge	-88'375.66	0.00	0.00	-88'375.66	L	40.00	2.50%	2'300
ANR00511	Ersatz Kehrmaschine Jg 2011	142'895.30	0.00	0.00	142'895.30	L	8.00	12.50%	-17'900
ANR00517	Karl Mathy-Strasse, Strassen- und Trottoirsanierung	679'417.91	80'000.00	0.00	759'417.91	L	40.00	2.50%	-19'000
ANR00519	Gibelfeldstrasse, Ausbau Erschliessungsstrasse und neuer Gehweg	83'045.84	0.00	0.00	83'045.84	L	40.00	2.50%	-2'100
ANR00522	BLS-Brücke: Instandstellung, Projektierung	32'168.75	0.00	0.00	32'168.75	L	40.00	2.50%	-900
ANR00532	Grundstücke künftige Strassen- und Trottoirerweiterungen	17'554.00	0.00	0.00	17'554.00	L	40.00	2.50%	-500
ANR00533	Umwidmung GB 5424/GB4256 ins Verwaltungsvermögen	759'900.00	0.00	0.00	759'900.00	L	40.00	2.50%	-19'000
ANR00537	Römerbrücke Sanierung Beiträge	-140'502.80	0.00	0.00	-140'502.80	L	40.00	2.50%	3'600
ANR00539	Sanierung Wissbächlistrasse Nord	528'778.70	-30'000.00	0.00	498'778.70	L	40.00	2.50%	-12'500
ANR00541	Erschliessung "Vorder Munters"	39'577.65	-265'000.00	0.00	-225'422.35	L	40.00	2.50%	5'700
ANR00549	Sanierung Marktpassage	295'000.00	0.00	0.00	295'000.00	L	40.00	2.50%	-7'400

## Abschreibungstabelle

Nr.	Beschreibung	Anschaffungs- kosten 31.12.23	Investitionen 2024		Anschaffungs- kosten 31.12.24	L/D	Nutzungs- dauer	%	Abschr. in Periode
			Zugang in Periode	Verkauf in Periode					
ANR00550	Bahnhofplatz Süd: Busumsteigeplatz Beiträge	0.00	0.00	0.00	0.00	L	40.00	2.50%	0
ANR00551	Dählenstrasse, Strassensanierung Beiträge	-77'829.15	120'000.00	0.00	42'170.85	L	40.00	2.50%	-1'100
ANR00557	Sanierung Bahnhofstrasse Mitte inkl. definitiver Kreisell	992'598.80	0.00	0.00	992'598.80	L	40.00	2.50%	-24'900
ANR00563	Öffentliche Beleuchtung, Rahmenkredit 2023-2026	220'000.00	220'000.00	0.00	440'000.00	L	40.00	2.50%	-11'000
ANR00564	Erschliessung "Breiten"	495'185.70	70'000.00	0.00	565'185.70	L	40.00	2.50%	-14'200
NEU	Zwinglistrasse, Strassensanierung	0.00	0.00	0.00	0.00	L	40.00	2.50%	0
NEU	Romontstrasse, Strassensanierung	0.00	0.00	0.00	0.00	L	40.00	2.50%	0
NEU	Sanierung John Harwood-Strasse	0.00	650'000.00	0.00	650'000.00	L	40.00	2.50%	-16'300
NEU	Sanierung Bachtelenstrasse	0.00	580'000.00	0.00	580'000.00	L	40.00	2.50%	-14'500
NEU	Bushaltestellen gemäss Buskonzept 2026, bauliche Anpassungen	0.00	200'000.00	0.00	200'000.00	L	40.00	2.50%	-5'000
<b>6151 Parkplätze</b>		<b>272'031.09</b>	<b>0.00</b>	<b>0.00</b>	<b>272'031.09</b>			<b>25.00%</b>	<b>-34'100</b>
ANR00198	Polizeiinspektorat: Ersatz Parkuhren	120'840.15	0.00	0.00	120'840.15	L	8.00	12.50%	-15'200
ANR00331	Schrankensystem Parkplatz Rainstrasse	151'190.94	0.00	0.00	151'190.94	L	8.00	12.50%	-18'900
<b>6153 Werkhof</b>		<b>920'743.92</b>	<b>209'000.00</b>	<b>0.00</b>	<b>1'129'743.92</b>			<b>18.56%</b>	<b>-43'700</b>
ANR00099	Werkhof: Neuorganisation	162'830.25	209'000.00	0.00	371'830.25	L	33.00	3.03%	-11'300
ANR00100	Fuhrpark: Ersatz Scherenbühne (INV-Nr. 244)	99'031.60	0.00	0.00	99'031.60	L	8.00	12.50%	-12'400
ANR00144	6153.5040.00 Werkhof: Sanierung und Erweiterung Personalräume	658'882.07	0.00	0.00	658'882.07	L	33.00	3.03%	-20'000

## Abschreibungstabelle

Nr.	Beschreibung	Anschaffungs- kosten 31.12.23	Investitionen 2024		Anschaffungs- kosten 31.12.24	L/D	Nutzungs- dauer	%	Abschr. in Periode
			Zugang in Periode	Verkauf in Periode					
<b>6154 Fuhrpark</b>		<b>1'056'741.79</b>	<b>0.00</b>	<b>0.00</b>	<b>1'056'741.79</b>			<b>87.50%</b>	<b>-131'800</b>
ANR00101	Fuhrpark: Ersatz Fahrzeuge und Geräte	207'424.75	0.00	0.00	207'424.75	L	8.00	12.50%	-26'000
ANR00145	6154.5060.00 Ersatz Kleintraktor mit Anbaugeräten	99'500.00	0.00	0.00	99'500.00	L	8.00	12.50%	-12'500
ANR00161	Restanzen aus Umstellung HRM2 2	2'820.95	0.00	0.00	2'820.95	L		0.00%	0
ANR00171	Fuhrpark: Ersatz Lieferwagen INV-Nr. 19	25'200.00	0.00	0.00	25'200.00	L	8.00	12.50%	-3'200
ANR00172	Fuhrpark: Ersatz Mehrzwecktransporter INV-Nr. 321	51'499.95	0.00	0.00	51'499.95	L	8.00	12.50%	-6'500
ANR00173	Fuhrpark: Ersatz Lastwagen mit Kran INV-Nr. 1	351'916.39	0.00	0.00	351'916.39	L	8.00	12.50%	-44'000
ANR00189	Fuhrpark: Ersatz Salz- + Splittstreuer zu Kleintraktor	9'898.90	0.00	0.00	9'898.90	L	8.00	12.50%	-1'300
ANR00202	Fuhrpark: Ersatz Spindelmäher	113'480.85	0.00	0.00	113'480.85	L	8.00	12.50%	-14'200
ANR00565	Fuhrpark: Ersatz HANSA JG 2008	195'000.00	0.00	0.00	195'000.00	L	8.00	12.50%	-24'400
<b>7201 Abwasserbeseitigung SF</b>		<b>14'215'092.95</b>	<b>660'000.00</b>	<b>0.00</b>	<b>14'875'092.95</b>			<b>62.00%</b>	<b>-546'400</b>
ANR00107	Rebgasse Nord: Entwässerungsanlagen	799'288.71	0.00	0.00	799'288.71	L	50.00	2.00%	-16'000
ANR00109	Hochwasserentlastung HE 013N Girardstrasse: Nachrüstung Siebrechenanlage	209'697.19	0.00	0.00	209'697.19	L	50.00	2.00%	-4'200
ANR00111	Stadtentwässerung: Roboter- und Inlinesanierung von Abwasserleitungen	520'320.78	0.00	0.00	520'320.78	L	50.00	2.00%	-10'500
ANR00112	Dählenstrasse: Kanalisationssanierung	1'267'013.28	0.00	0.00	1'267'013.28	L	50.00	2.00%	-25'400
ANR00113	Hohlenstrasse: Teilsanierung Kiesfang	77'786.90	0.00	0.00	77'786.90	L	50.00	2.00%	-1'600
ANR00116	Dählenbach/Bachtelenbach: Hochwasserschutz und Renaturierung	-61'280.00	0.00	0.00	-61'280.00	L	50.00	2.00%	1'300
ANR00157	7201 Altes Verwaltungsvermögen Umstellung HRM2	7'010'597.03	0.00	0.00	7'010'597.03	L	18.00	5.55%	-389'100
ANR00206	Bettlachstrasse Ost: Kanalisationsoptimierung	198'634.14	0.00	0.00	198'634.14	L	50.00	2.00%	-4'000
ANR00210	Regenbecken Neumattstrasse: Gesamtsanierung	402'837.80	0.00	0.00	402'837.80	L	50.00	2.00%	-8'100
ANR00211	Witibach: Instream-Revitalisierung	572'304.77	0.00	0.00	572'304.77	L	50.00	2.00%	-11'500
ANR00212	Centralstrasse: Kanalisationsoptimierung	311'690.14	0.00	0.00	311'690.14	L	50.00	2.00%	-6'300
ANR00284	Kastellstrasse: Kreisel Jurastrasse, Kanalisationsoptimierung	144'958.75	0.00	0.00	144'958.75	L	50.00	2.00%	-2'900
ANR00285	Regenbecken Schwimmbad: Gesamtsanierung	871'222.65	0.00	0.00	871'222.65	L	50.00	2.00%	-17'500
ANR00286	Kirchstrasse Süd: Kanalisationsoptimierung	183'725.93	0.00	0.00	183'725.93	L	50.00	2.00%	-3'700
ANR00287	Sportstrasse West: Kanalisationsoptimierung	353'420.75	0.00	0.00	353'420.75	L	50.00	2.00%	-7'100



## Abschreibungstabelle

Nr.	Beschreibung	Anschaffungs- kosten 31.12.23	Investitionen 2024		Anschaffungs- kosten 31.12.24	L/D	Nutzungs- dauer	%	Abschr. in Periode
			Zugang in Periode	Verkauf in Periode					
ANR00288	Dählenbach/Bachtelenbach: Hochwasserschutz und Renaturierung	181'761.65	0.00	0.00	181'761.65	L	50.00	2.00%	-3'700
ANR00290	Regenbecken Moosstrasse 1+2: Gesamtsanierung	777'008.89	0.00	0.00	777'008.89	L	50.00	2.00%	-15'600
ANR00292	Chappeli: Sanierung Meteorwasserleitung	136'598.60	0.00	0.00	136'598.60	L	50.00	2.00%	-2'800
ANR00293	Dählenbach/Bachtelenbach: Hochwasserschutz und Renaturierung	-262'693.35	0.00	0.00	-262'693.35	L	50.00	2.00%	5'300
ANR00294	Dählenbach/Bachtelenbach: Hochwasserschutz und Renaturierung	-290'704.25	0.00	0.00	-290'704.25	L	50.00	2.00%	5'900
ANR00295	Kanalisationsanschlussgebühren	-3'826'168.91	-400'000.00	0.00	-4'226'168.91	L	50.00	2.00%	84'600
ANR00296	Langhag (Ankerstrasse/Freytagstrasse): Erschliessung, Perimeterbeiträge	-82'480.50	0.00	0.00	-82'480.50	L	50.00	2.00%	1'700
ANR00319	7201.5032.05 Niklaus-Wengi Strasse: Bereich SWG Kanalisationsoptimierung	39'784.75	0.00	0.00	39'784.75	L	50.00	2.00%	-800
ANR00320	7201 Übertrag aus Anlagen im Bau per 31.12.2017	1'237'578.15	0.00	0.00	1'237'578.15	L	50.00	2.00%	-24'800
ANR00502	Bahnhofstrasse: Kanalisationssanierung	312'054.64	30'000.00	0.00	342'054.64	L	50.00	2.00%	-6'900
ANR00518	Karl Mathy-Strasse, Gesamtsanierung Entwässerungssystem	2'148'163.37	60'000.00	0.00	2'208'163.37	L	50.00	2.00%	-44'200
ANR00520	Gibelfeldstrasse, Neubau Kanalisation	-48'813.97	0.00	0.00	-48'813.97	L	50.00	2.00%	1'000
ANR00521	Werner Strub-Strasse, Ersatz Kanalisation	301'105.69	0.00	0.00	301'105.69	L	50.00	2.00%	-6'100
ANR00529	Witibach: Instream Revitalisierung, Kantonsbeitrag	-528'225.85	0.00	0.00	-528'225.85	L	50.00	2.00%	10'600
ANR00540	Sanierung Wissbächlistrasse Nord, Kanalisation	66'820.91	0.00	0.00	66'820.91	L	50.00	2.00%	-1'400
ANR00542	Erschliessung "Vorder Munters", Kanalisation	312'476.31	-420'000.00	0.00	-107'523.69	L	50.00	2.00%	2'200
ANR00558	Nachführung GEP "Generelle Entwässerungsplanung"	250'000.00	250'000.00	0.00	500'000.00	L	50.00	2.00%	-10'000
ANR00559	Vakuumanlage Staad, Gesamtsanierung	418'608.00	0.00	0.00	418'608.00	L	50.00	2.00%	-8'400
ANR00562	Rahmenkredit Stadtentwässerung: Roboter- und Inlinesanierung von Abwasserleitungen 2023-2026	210'000.00	210'000.00	0.00	420'000.00	L	50.00	2.00%	-8'400
NEU	Zwinglistrasse: Kanalisationsoptimierung	0.00	0.00	0.00	0.00	L	50.00	2.00%	0
NEU	Bachtelenstrasse: Ausbau und Ersatz Entwässerungsplanung	0.00	400'000.00	0.00	400'000.00	L	50.00	2.00%	-8'000
NEU	ETA Werk 1: Schild-Rust-Strasse, Kanalisationssanierung	0.00	530'000.00	0.00	530'000.00	L	50.00	2.00%	-10'600
<b>7301 Abfallbeseitigung SF</b>		<b>1'196'310.23</b>	<b>380'000.00</b>	<b>0.00</b>	<b>1'576'310.23</b>			<b>45.84%</b>	<b>-139'000</b>
ANR00119	Abfallbeseitigung: Dezentrale Sammelstellen	411'210.00	30'000.00	0.00	441'210.00	L	8.00	12.50%	-55'200
ANR00158	7301 Altes Verwaltungsvermögen Umstellung HRM2	212'300.00	0.00	0.00	212'300.00	L	10.00	10.00%	-21'300



## Abschreibungstabelle

Nr.	Beschreibung	Anschaffungs- kosten 31.12.23	Investitionen 2024		Anschaffungs- kosten 31.12.24	L/D	Nutzungs- dauer	%	Abschr. in Periode
			Zugang in Periode	Verkauf in Periode					
ANR00159	7301 Altes Verwaltungsvermögen Umstellung HRM2 Hochbauten	29'200.00	0.00	0.00	29'200.00	L	10.00	10.00%	-3'000
ANR00203	Abfallbeseitigung: Ersatz Kehrriechwagen Jahrgang 2006	283'824.05	0.00	0.00	283'824.05	L	15.00	6.67%	-19'000
ANR00297	Abfallbeseitigung: Ersatz Kehrriechwagen JG 2007	259'776.18	0.00	0.00	259'776.18	L	15.00	6.67%	-17'400
NEU	Ersatz Kehrriechwagen JG 2012	0.00	350'000.00	0.00	350'000.00	L	15.00	6.67%	-23'400
<b>7500 Arten- und Landschaftsschutz</b>		<b>292'418.30</b>	<b>85'000.00</b>	<b>0.00</b>	<b>377'418.30</b>			<b>15.00%</b>	<b>-19'900</b>
ANR00204	Massnahmen Bekämpfung Buchbaumzünsler	138'821.05	40'000.00	0.00	178'821.05	L	40.00	2.50%	-4'500
ANR00298	Neophytenproblematik	60'000.00	0.00	0.00	60'000.00	L	40.00	2.50%	-1'500
ANR00299	Eschensterben: Ersatzpflanzungen auf dem gesamten Stadtgebiet	93'597.25	45'000.00	0.00	138'597.25	L	10.00	10.00%	-13'900
<b>7690 Übrige Bekämpfung von Umweltverschmutzung</b>		<b>-5'604.05</b>	<b>0.00</b>	<b>0.00</b>	<b>-5'604.05</b>			<b>5.00%</b>	<b>200</b>
ANR00300	Lärmsanierungen von Gemeindestrassen	-5'604.05	0.00	0.00	-5'604.05	L	40.00	2.50%	200
ANR00523	Deponie Altwasser, Altlastenuntersuchung	0.00	0.00	0.00	0.00	L	40.00	2.50%	0
<b>7710 Friedhof und Bestattung</b>		<b>746'678.33</b>	<b>0.00</b>	<b>0.00</b>	<b>746'678.33</b>			<b>9.09%</b>	<b>-22'700</b>
ANR00217	Friedhof: Umgestaltungsplan für neues Baumurnengrab	400'386.45	0.00	0.00	400'386.45	L	33.00	3.03%	-12'200
ANR00321	7710.5040.01 Sanierung Abschlussmauer Süd	84'773.50	0.00	0.00	84'773.50	L	33.00	3.03%	-2'600
ANR00322	7710.5040.02 Neues Urnengrabfeld	261'518.38	0.00	0.00	261'518.38	L	33.00	3.03%	-8'000
<b>7900 Raumordnung</b>		<b>951'035.65</b>	<b>0.00</b>	<b>0.00</b>	<b>951'035.65</b>			<b>10.00%</b>	<b>-95'200</b>
ANR00301	Revision der Ortsplanung	951'035.65	0.00	0.00	951'035.65	L	10.00	10.00%	-95'200
<b>8400 Tourismus, Kommunale Werbung</b>		<b>186'940.00</b>	<b>150'000.00</b>	<b>0.00</b>	<b>336'940.00</b>			<b>25.00%</b>	<b>-42'200</b>
ANR00530	Signaletik	158'170.65	150'000.00	0.00	308'170.65	L	8.00	12.50%	-38'600
ANR00531	Ersatz und Erweiterung Weihnachtsbeleuchtung	28'769.35	0.00	0.00	28'769.35	L	8.00	12.50%	-3'600
<b>8502 Wirtschafts- und Standortförderung</b>		<b>649'050.50</b>	<b>78'000.00</b>	<b>0.00</b>	<b>727'050.50</b>			<b>50.00%</b>	<b>-87'200</b>
ANR00125	Wirtschaftsförderungskredit	220'810.50	0.00	0.00	220'810.50	L	4.00	25.00%	0
ANR00176	Wirtschaftsförderungskredit ab 2019	170'000.00	0.00	0.00	170'000.00	L	4.00	25.00%	-3'100
ANR00555	Kommunikationskonzept	258'240.00	78'000.00	0.00	336'240.00	L	4.00	25.00%	-84'100

## Anhang

## Verpflichtungskreditkontrolle

A 14 Verpflichtungskredite der Investitionsrechnung											
Konto	Bezeichnung	Beschluss- datum	Beschluss- organ	Bruttokredit	Kumulierte Ausgaben / Einnahmen bis 31.12.2022	Budget Ausgaben 2023	Einnahmen 2023	Total Ausgaben / Einnahmen bis 31.12.2023	Restkredit / Saldo	Budget 2024	
	<b>Gesamttotal ohne "9 Finanzen und Steuern"</b>			<b>73'219'767.00</b>	<b>19'541'273.35</b>	<b>13'058'000.00</b>	<b>600'000.00</b>	<b>32'271'304.44</b>	<b>41'111'462.56</b>	<b>9'830'000.00</b>	
<b>0</b>	<b>Allgemeine Verwaltung</b>			<b>2'115'200.00</b>	<b>1'432'354.62</b>	-	-	<b>1'432'354.62</b>	<b>682'845.38</b>		
<b>0224</b>	<b>Informatik</b>			<b>70'000.00</b>	<b>24'722.32</b>	-	-	<b>24'722.32</b>	<b>45'277.68</b>		
0224.5060.17	Konzept - Digitaler Belegfluss	05.12.2018	GV	30'000.00	24'722.32	-	-	24'722.32	5'277.68		
0224.5060.18	Konzept - Verschlüsselung von IKT-Daten	05.12.2018	GV	40'000.00	-	-	-	-	40'000.00		
<b>0228</b>	<b>übrige allgemeine Dienste</b>			<b>1'600'000.00</b>	<b>1'310'402.50</b>	-	-	<b>1'310'402.50</b>	<b>289'597.50</b>		
0228.5660.01	Primatwechsel Pensionskasse	07.12.2017	GV	1'600'000.00	1'310'402.50	-	-	1'310'402.50	289'597.50		
<b>0229</b>	<b>Allgemeine Verwaltung</b>			<b>60'000.00</b>	<b>60'728.80</b>	-	-	<b>60'728.80</b>	<b>-728.80</b>		
0229.5200.03	Ersatz einheitliches Zeiterfassungssystem	04.12.2019	GV	60'000.00	60'728.80	-	-	60'728.80	-728.80		
<b>0290</b>	<b>Verwaltungsliegenschaften, übrige</b>			<b>88'000.00</b>	<b>36'501.00</b>	-	-	<b>36'501.00</b>	<b>51'499.00</b>		
0290.5060.00	Parktheater: Erneuerung Theatersaal- Infrastruktur (Bühnentechnik)	27.09.2017	GRK	88'000.00	36'501.00	-	-	36'501.00	51'499.00		
0290.5040.xx	BD: Parktheater Ersatz Beleuchtung Bühne			-	-	-	-	-	-	145'000.00	
0290.5040.xx	BD: Parktheater Diverse Umbauten und Renovationen			-	-	-	-	-	-	184'000.00	
<b>0291</b>	<b>Gemeindehaus/Stadthaus</b>			<b>297'200.00</b>	-	-	-	-	<b>297'200.00</b>		
0291.5060.45	Stadthaus Grenchen, Ersatz Gasheizung	31.01.2023	GR	297'200.00	-	-	-	-	297'200.00		
<b>1</b>	<b>Öffentliche Ordnung und Sicherheit, Verteidigung</b>			<b>2'070'000.00</b>	<b>128'802.05</b>	<b>1'440'000.00</b>	<b>600'000.00</b>	<b>968'802.05</b>	<b>1'101'197.95</b>		
<b>1110</b>	<b>Polizei</b>			-	-	-	-	-	-		
<b>1500</b>	<b>Feuerwehr</b>			<b>2'070'000.00</b>	-	<b>840'000.00</b>	-	<b>840'000.00</b>	<b>1'230'000.00</b>		
1500.5040.45	FW: Erweiterung und Anbau	07.12.2022	GV	980'000.00	-	840'000.00	-	840'000.00	140'000.00		
1500.5060.01	FW: Ersatz Autodrehleiter	07.12.2021	GV	1'400'000.00	-	-	-	-	1'400'000.00		
1500.6310.01	FW: Ersatz Autodrehleiter Beitrag SGV	07.12.2021	GV	-700'000.00	-	-	-	-	-700'000.00		
1500.5060.37	FW: Ersatz Tanklöschfahrzeug	07.12.2021	GV	600'000.00	-	-	-	-	600'000.00		
1500.6310.37	FW: Ersatz Tanklöschfahrzeug Beitrag SGV	07.12.2021	GV	-210'000.00	-	-	-	-	-210'000.00		

## Verpflichtungskreditkontrolle

A 14 Verpflichtungskredite der Investitionsrechnung											
Konto	Bezeichnung	Beschluss- datum	Beschluss- organ	Bruttokredit	Kumulierte Ausgaben / Einnahmen bis 31.12.2022	Budget Ausgaben 2023	Einnahmen 2023	Total Ausgaben / Einnahmen bis 31.12.2023	Restkredit / Saldo	Budget 2024	
1500.5060.xx	FW: Ersatz Transportfahrzeug Lz Staad			-	-		-	-	-		
<b>1612</b>	<b>Schiessanlage</b>			-	-	-	-	-	-		
<b>1620</b>	<b>Zivilschutz</b>			-	<b>128'802.05</b>	<b>600'000.00</b>	<b>600'000.00</b>	<b>128'802.05</b>	<b>-128'802.05</b>		
1620.5040.00	Zivilschutzanlage: Gesamterneuerung Führungsstandort Kastels	24.10.2018	GRK	1'256'800.00	128'802.05	600'000.00		728'802.05	527'997.95		
1620.6300.00	Zivilschutzanlage: Gesamterneuerung Führungsstandort Kastels, Beiträge	24.10.2018	GRK	-1'256'800.00	-	-	600'000.00	-600'000.00	-656'800.00		
<b>2</b>	<b>Bildung</b>			<b>31'944'200.00</b>	<b>6'748'310.27</b>	<b>3'104'000.00</b>	-	<b>9'852'310.27</b>	<b>22'091'889.73</b>		
<b>2170</b>	<b>Schulliegenschaften</b>			<b>29'411'500.00</b>	<b>4'889'246.49</b>	<b>3'104'000.00</b>	-	<b>7'993'246.49</b>	<b>21'418'253.51</b>		
2170.5040.01	SEK I-Reform, Projektierungskredit	04.12.2013	GV	60'000.00	2'335'135.08			2'335'135.08	1'314'864.92		
		08.03.2015	Urne	3'590'000.00							
2170.5040.06	Neuer KG Ostquartier, Projektierung	08.06.2016	GRK	36'000.00	-			-	36'000.00		
		15.12.2016	GV	750'000.00	-			-	750'000.00		
		14.03.2017	GR	100'000.00	-			-	100'000.00		
2170.5040.07	Schulhaus Eichholz Ost: Ersatz Wärmeerzeugung, Gasheizung	14.09.2018	GV	150'000.00	-			-	150'000.00		
2170.5040.28	Schulhaus I: Innensanierung, Einbau Schulküchen	05.12.2018	GV	300'000.00	1'599'905.05	-		1'599'905.05	94.95		
		04.12.2019	GV	1'300'000.00							
2170.5040.32	SH II: Ersatz Storen	02.12.2020	GV	70'000.00	61'303.35	-		61'303.35	8'696.65		
2170.5040.38	Schulhaus III: Dach- und Fassadensanierung, Projektierung	02.12.2020	GV	25'000.00	14'870.95	-		14'870.95	10'129.05	1'574'000.00	
	Schulhaus III: Dach- und Fassadensanierung	07.12.2021	GV	1'585'000.00	-	1'550'000.00		1'550'000.00	35'000.00		
2170.6310.38	Schulhaus III: Dach- und Fassadensanierung, Beitrag Denkmalschutz	07.12.2021	GR	-250'000.00	-			-	-250'000.00		
2170.5040.41	Kindergarten Lingeriz: Instandstellungsarbeiten	26.10.2021	GR	131'000.00	104'968.45	-		104'968.45	26'031.55		
2170.5040.42	Schulhaus Halden: Ersatzspielplatz	24.11.2021	GRK	70'500.00	62'442.70	-		62'442.70	8'057.30		
2170.5040.43	SSH Sanierung Beckenbereich	07.12.2021	GV	1'554'000.00	-	1'554'000.00		1'554'000.00	-		

## Verpflichtungskreditkontrolle

A 14 Verpflichtungskredite der Investitionsrechnung											
Konto	Bezeichnung	Beschluss- datum	Beschluss- organ	Bruttokredit	Kumulierte Ausgaben / Einnahmen bis 31.12.2022	Budget Ausgaben 2023	Einnahmen 2023	Total Ausgaben / Einnahmen bis 31.12.2023	Restkredit / Saldo	Budget 2024	
2170.5040.46	Schulhaus Kastels: Schulraumerweiterung und Neubau DTH	23.08.2022	GV	19'240'000.00	710'620.91	-		710'620.91	18'529'379.09	1'900'000.00	
2170.5040.xx	Schulen: Ersatz Beleuchtung			700'000.00	-	-		-	700'000.00	250'000.00	
<b>2193</b>	<b>Informatik Schulen</b>			<b>2'032'700.00</b>	<b>1'709'063.78</b>	-	-	<b>1'709'063.78</b>	<b>323'636.22</b>		
2193.5060.04	ICT-Konzept Schulen Grenchen 2016-2018	15.12.2015	GV	1'492'700.00	881'903.23	-		881'903.23	610'796.77		
2193.5060.05	ICT-Konzept Schulen Grenchen 2019-2021	15.12.2015	GV	290'000.00	827'160.55	-		827'160.55	-537'160.55		
2193.5060.xx	ICT Schulen Ersatzbeschaffungen			250'000.00	-	-		-	250'000.00	250'000.00	
<b>2300</b>	<b>Berufliche Grundbildung</b>			<b>500'000.00</b>	<b>150'000.00</b>	-	-	<b>150'000.00</b>	<b>350'000.00</b>		
2300.5660.04	Campus Technik Grechen	15.09.2020	GR	500'000.00	150'000.00	-		150'000.00	350'000.00		
<b>3</b>	<b>Kultur, Sport und Freizeit, Kirche</b>			<b>6'127'991.00</b>	<b>3'005'712.86</b>	-	-	<b>3'005'712.86</b>	<b>3'122'278.14</b>		
<b>3112</b>	<b>Historisches Museum</b>			-	-	-	-	-	-		
<b>3113</b>	<b>Kunsthaut</b>			-	-	-	-	-	-		
<b>3211</b>	<b>Stadtbibliothek</b>			<b>998'460.00</b>	<b>989'731.99</b>	-	-	<b>989'731.99</b>	<b>8'728.01</b>		
3211.5040.00	Stadtbibliothek: Umnutzung alte Turnhalle	15.12.2016	GV	900'225.90	1'105'188.99	-		1'105'188.99	-96'288.99	-	
	Stadtbibliothek: Umnutzung alte Turnhalle - Projektierungskredit für Aktivierung	29.08.2017	GR	17'774.10				-			
	Stadtbibliothek: Umnutzung alte Turnhalle - Kredit Projektierung/Ausschreibung	29.08.2017	GR	82'000.00				-			
		12.03.2019	SP	8'900.00				-			
3211.6310.17	Beitrag an Umnutzung alte Turnhalle	15.12.2016	GR	-10'440.00	-115'457.00		-	-115'457.00	105'017.00	-	
<b>3220</b>	<b>Konzert und Theater</b>			-	-	-	-	-	-		
<b>3290</b>	<b>Kultur, übrige</b>			<b>-70'000.00</b>	<b>456'971.69</b>	-	-	<b>456'971.69</b>	<b>-526'971.69</b>		
3290.5090.00	Grenchner Stadtgeschichte, Geschichtsschreibung 1851-2011	20.12.2011	GV	530'000.00	522'050.19			522'050.19	7'949.81		
3290.6090.00	Grenchner Stadtgeschichte, Geschichtsschreibung 1851-2011, Verkäufe	20.12.2011	GV	-30'000.00	-5'568.00			-5'568.00	-24'432.00		

## Verpflichtungskreditkontrolle

A 14 Verpflichtungskredite der Investitionsrechnung											
Konto	Bezeichnung	Beschluss- datum	Beschluss- organ	Bruttokredit	Kumulierte Ausgaben / Einnahmen bis 31.12.2022	Budget Ausgaben 2023	Einnahmen 2023	Total Ausgaben / Einnahmen bis 31.12.2023	Restkredit / Saldo	Budget 2024	
3290.6310.00	Grenchner Stadtgeschichte, Geschichtsschreibung 1851-2011, Lotteriefonds	20.12.2011	GV	-100'000.00	-75'500.00			-75'500.00	-24'500.00		
3290.6320.00	Grenchner Stadtgeschichte, Geschichtsschreibung 1851-2011, Beitrag Bürgergemeinde	20.12.2011	GV	-20'000.00	-10'000.00			-10'000.00	-10'000.00		
3290.6360.00	Grenchner Stadtgeschichte, Geschichtsschreibung, Entnahme aus Vermächtnis Fundraising	20.12.2011	GV	-380'000.00	-22'000.00			-22'000.00	-358'000.00		
3290.6370.00	Grenchner Stadtgeschichte, Geschichtsschreibung 1851-2011	20.12.2011	GV	-170'000.00	-22'010.50		-	-22'010.50	-147'989.50		
3290.5650.02	Velodrome Suisse AG, Beitrag UEC Track Elite EC 2021	07.07.2021	GRK	100'000.00	70'000.00	-		70'000.00	30'000.00		
<b>3410</b>	<b>Sport</b>			<b>1'311'900.00</b>	<b>1'183'717.70</b>	-	-	<b>1'183'717.70</b>	<b>128'182.30</b>		
3410.5040.27	Ersatz Gasöfen Altbau und Zaunersatz West	05.12.2018	GV	63'000.00	44'129.15	-		44'129.15	18'870.85		
3410.5040.44	Rückbau und Umzug Garderobengebäude ITAL Grenchen	07.12.2021	GV	355'000.00	300'973.00	-		300'973.00	54'027.00		
3410.5060.38	Stadion Riedern: Installation automatische Bewässerung	07.12.2021	GV	99'000.00	44'696.05	-		44'696.05	54'303.95		
3410.5660.00	Turnverein Grenchen: Investitionsbeitrag Sanierung Sportstadion	13.06.2017	GR	1'000'000.00	1'000'000.00			1'000'000.00	-		
3410.6310.24	Neues Kunstrasenfeld, Beitrag Kanton aus Sportfonds	13.06.2017	GR	-205'100.00	-206'080.50			-206'080.50	980.50		
<b>3412</b>	<b>Aussenschwimmbad</b>			<b>936'000.00</b>	<b>368'817.68</b>	-	-	<b>368'817.68</b>	<b>567'182.32</b>		
3412.5040.36	Schwimmbad: Absturzsicherungen auf Dächern	02.12.2020	GV	58'000.00	52'305.25	-		52'305.25	5'694.75		
3412.5060.24	Schwimmbad: Erneuerung Technik für Aufbereitung Badewasser	04.12.2019	GV	280'000.00	293'512.45	-		293'512.45	-13'512.45		
3412.5290.01	Schwimmbad: Parkpflegewerk	04.12.2019	GV	23'000.00	22'999.98	-		22'999.98	0.02		
3412.5040.xx	Schwimmbad: Erneuerung Sportbeckenauskleidung			575'000.00	-			-	575'000.00	200'000.00	
<b>3415</b>	<b>Fussballstadion</b>			<b>2'951'631.00</b>	<b>6'473.80</b>	-	-	<b>6'473.80</b>	<b>2'945'157.20</b>		
3415.5040.00	Fussballstadion Brühl: Sanierung Tribüne und WC-Anlagen	05.12.2018	GV	300'000.00	20'119.80	-		20'119.80	279'880.20		

## Verpflichtungskreditkontrolle

A 14 Verpflichtungskredite der Investitionsrechnung											
Konto	Bezeichnung	Beschluss- datum	Beschluss- organ	Bruttokredit	Kumulierte Ausgaben / Einnahmen bis 31.12.2022	Budget Ausgaben 2023	Einnahmen 2023	Total Ausgaben / Einnahmen bis 31.12.2023	Restkredit / Saldo	Budget 2024	
3415.5040.31	Stadion Brühl Architekturwettbewerb Nordtribüne Brühl	30.09.2020	GRK	70'000.00	-			-	70'000.00		
3415.5040.39	Stadion Brühl Neubau Tribüne Nord, Projektiertung	02.12.2020	GV	300'000.00	-	-		-	300'000.00		
3415.6310.27	Stadion Brühl: Automatische Bewässerung, Kantonsbeitrag	29.10.2019	GR	-18'369.00	-13'646.00		-	-13'646.00	-4'723.00		
3415.5040.00	Stadion Brühl: Betonsanierung und Umbau Haupttribüne			2'300'000.00	-		-	-	2'300'000.00	1'100'000.00	
<b>3417</b>	<b>Skiliftanlage</b>			-	-	-	-	-	-		
<b>3422</b>	<b>Kinderspielplätze</b>			-	-	-	-	-	-		
<b>4</b>	<b>Gesundheit</b>			<b>615'000.00</b>	-	<b>360'000.00</b>	-	<b>360'000.00</b>	<b>255'000.00</b>		
<b>4210</b>	<b>Ambulante Krankenpflege</b>			-	-	-	-	-	-		
<b>4220</b>	<b>Rettungsdienste</b>			<b>615'000.00</b>	-	<b>360'000.00</b>	-	<b>360'000.00</b>	<b>255'000.00</b>		
4220.5060.43	Ersatz Ambulanzfahrzeug	07.12.2022	GV	240'000.00		240'000.00		240'000.00	-		
4220.5060.44	Ersatz Bahrensysteem Stryker 2Stk.	07.12.2022	GV	120'000.00		120'000.00		120'000.00	-		
4220.5040.xx	RD: Stützpunkt Rettungsdienst, Umbau neuer Standort			150'000.00	-			-	150'000.00	150'000.00	
4220.5060.xx	RD: Einführung AmbulancePad			105'000.00	-			-	105'000.00	105'000.00	
<b>5</b>	<b>Soziale Sicherheit</b>			<b>1'167'000.00</b>	<b>626'764.98</b>	<b>60'000.00</b>	-	<b>686'764.98</b>	<b>480'235.02</b>		
<b>5726</b>	<b>Sozialregion Oberer Leberberg SF</b>			<b>1'167'000.00</b>	<b>626'764.98</b>	<b>60'000.00</b>	-	<b>686'764.98</b>	<b>480'235.02</b>		
5726.5040.21	Standortentscheid SDOL: bauliche Umgestaltung/Umzug SDOL	05.12.2018	GV	640'000.00	558'821.98			558'821.98	81'178.02		
		18.05.2021	GR	190'000.00	-	-		-	190'000.00		
5726.5200.01	Einführung neuer KLIBnet-Module	04.12.2019	GV	337'000.00	67'943.00	60'000.00		127'943.00	209'057.00	80'000.00	
<b>6</b>	<b>Verkehr</b>			<b>17'912'900.00</b>	<b>3'357'213.26</b>	<b>5'390'000.00</b>	-	<b>9'019'244.35</b>	<b>8'916'655.65</b>		
<b>6130</b>	<b>Kantonsstrassen</b>			-	-	-	-	-	-		

## Verpflichtungskreditkontrolle

### A 14 Verpflichtungskredite der Investitionsrechnung

Konto	Bezeichnung	Beschluss- datum	Beschluss- organ	Bruttokredit	Kumulierte Ausgaben / Einnahmen bis 31.12.2022	Budget Ausgaben 2023	Einnahmen 2023	Total Ausgaben / Einnahmen bis 31.12.2023	Restkredit / Saldo	Budget 2024
<b>6150</b>	<b>Gemeindestrassen</b>			<b>16'274'900.00</b>	<b>3'134'383.01</b>	<b>5'195'000.00</b>	<b>-</b>	<b>8'329'383.01</b>	<b>7'945'516.99</b>	
6150.5010.01	Bahnhof Grenchen Süd: Neugestaltung Bahnhofsareal, Projektierung	18.12.2007	GV	160'000.00	800'342.80	2'500'000.00		3'300'342.80	2'859'557.20	1'600'000.00
		01.07.2009	GV	50'000.00						-1'500'000.00
		03.12.2014	GV	100'000.00						
		04.12.2018	GR	200'000.00						
		29.11.2020	Urne	5'649'900.00						
6150.5010.14	Kirchstrasse Süd: Einbau lärm-dämmender Belag	15.12.2016	GV	430'000.00	280'321.85			280'321.85	149'678.15	
6150.6300.14	Kirchstrasse Süd: Einbau lärm-dämmender Belag, Beitrag	15.12.2016	GV	-20'000.00	-22'880.00			-22'880.00	2'880.00	
6150.5010.25	Öffentliche Beleuchtung: Effizienzsteigerung Rahmenkredit Periode 2019-2022	05.12.2018	GV	880'000.00	715'209.75	220'000.00		935'209.75	-55'209.75	
6150.5010.26	Umsetzung des Behindertengleichstellungsgesetzes bei Bushaltestellen	04.12.2019	GV	940'000.00	416'557.25	-		416'557.25	523'442.75	235'000.00
6150.5010.31	Karl Mathy-Strasse, Strassen und Trottoirsanierung	02.12.2020	GV	880'000.00	149'417.91	530'000.00		679'417.91	200'582.09	80'000.00
6150.5010.33	BLS-Brücke, Instandsetzung, Projektierungskredit	02.12.2020	GV	330'000.00	32'168.75	-		32'168.75	297'831.25	
6150.5010.35	Sanierung Wissbächlistrasse	07.12.2021	GV	610'000.00	368'778.70	160'000.00		528'778.70	81'221.30	-30'000.00
6150.5010.36	Erschliessung "Vorder Munters"	07.12.2021	GV	570'000.00	39'577.65	40'000.00		79'577.65	490'422.35	-265'000.00
6150.5010.37	Marktpassage Renovationsarbeiten	07.12.2021	GV	295'000.00	-	295'000.00	-	295'000.00	-	
6150.5010.38	Bahnhofstrasse, DeVille bis Kreisel, lärm-dämmender Belag und def. Kreisel	07.12.2022	GV	970'000.00	22'598.80	970'000.00		992'598.80	-22'598.80	120'000.00
6150.5010.39	Breiten, Erschliessung ab Gibelstrasse	07.12.2022	GV	530'000.00	15'185.70	480'000.00		495'185.70	34'814.30	70'000.00
6150.5010.40	Öffentliche Beleuchtung: Effizienzsteigerung Rahmenkredit Periode 2023-2026	07.12.2022	GV	880'000.00	-	-		-	880'000.00	220'000.00
6150.5010.90	Rahmenkredit Strassenunterhalt			370'000.00	-	-		-	370'000.00	370'000.00
6150.5040.00	Werkhof: Salz-Silo mit Verladestation	12.06.2017	GV	165'000.00	317'103.85	-		317'103.85	-7'103.85	
		15.12.2017	GR	145'000.00		-				

## Verpflichtungskreditkontrolle

A 14 Verpflichtungskredite der Investitionsrechnung										
Konto	Bezeichnung	Beschluss- datum	Beschluss- organ	Bruttokredit	Kumulierte Ausgaben / Einnahmen bis 31.12.2022	Budget Ausgaben 2023	Einnahmen 2023	Total Ausgaben / Einnahmen bis 31.12.2023	Restkredit / Saldo	Budget 2024
6150.5010.xx	Sanierung John-Harwood Strasse			650'000.00	-	-		-	650'000.00	650'000.00
6150.5010.xx	Sanierung Bachtelenstrasse			1'000'000.00	-	-		-	1'000'000.00	580'000.00
6150.5010.xx	Bushaltestellenkonzept gemäss Buskonzept 2026, bauliche Anpassungen			490'000.00	-	-		-	490'000.00	200'000.00
<b>6151</b>	<b>Parkplätze</b>			<b>271'000.00</b>	<b>272'031.09</b>	-	-	<b>272'031.09</b>	<b>21'968.91</b>	
6151.5060.25	Ersatz Parkuhren	04.12.2019	GV	140'000.00	120'840.15	-		120'840.15	19'159.85	
6151.5060.29	Schrankensystem Parkplatz Rainstrasse	04.12.2019	GV	131'000.00	151'190.94	-		151'190.94	2'809.06	
		07.04.2021	GRK	23'000.00						
<b>6153</b>	<b>Werkhof</b>			<b>462'000.00</b>	<b>162'830.25</b>	-	-	<b>162'830.25</b>	<b>299'169.75</b>	
6153.5040.01	Neuorganisation	05.12.2018	GV	165'000.00	162'830.25	-		162'830.25	299'169.75	209'000.00
		10.11.2021	GRK	88'000.00						
				209'000.00						
<b>6154</b>	<b>Fuhrpark</b>			<b>905'000.00</b>	<b>60'000.00</b>	<b>195'000.00</b>	-	<b>255'000.00</b>	<b>650'000.00</b>	
6154.5060.20	Ersatz Salz- und Splittstreuer zu Kleintraktor	05.12.2018	GV	10'000.00				-	10'000.00	
6154.5060.33	Stadtgrün: Ersatz Lieferwagen Jg. 2007	02.12.2020	GV	60'000.00	60'000.00			60'000.00	-	
6154.5060.39	Ersatz Welaki inkl. Schneepflug	07.12.2021	GV	280'000.00	-	-		-	280'000.00	
6154.5060.40	Ersatz Ladog	07.12.2021	GV	285'000.00	-	-		-	285'000.00	
6154.5060.41	Ersatz Kleintraktor	07.12.2021	GV	75'000.00	-	-		-	75'000.00	
6154.5060.42	Ersatz Kommunalfahrzeug Jg. 2008 Inv. Nr. 009 Hansa	07.12.2022	GV	195'000.00	-	195'000.00	-	195'000.00	-	
<b>7</b>	<b>Umweltschutz und Raumordnung</b>			<b>10'663'996.00</b>	<b>4'075'935.31</b>	<b>2'285'000.00</b>	-	<b>6'360'935.31</b>	<b>4'303'060.69</b>	
<b>7201</b>	<b>Abwasserbeseitigung SF</b>			<b>7'617'910.00</b>	<b>2'255'884.91</b>	<b>2'040'000.00</b>	-	<b>4'295'884.91</b>	<b>3'322'025.09</b>	
7201.5032.06	Kastellstrasse: Kreisel Jurastrasse, Kanalisationsoptimierung	03.12.2014	GV	190'000.00	-	-		-	190'000.00	
7201.5032.09	Kirchstrasse Süd: Kanalisationsoptimierung	15.12.2015	GV	270'000.00	13'361.98	-		13'361.98	256'638.02	
7201.5032.10	Sportstrasse West: Kanalisationsoptimierung	15.12.2015	GV	430'000.00	-	-		-	430'000.00	
7201.5032.15	Stadtentwässerung: Roboter- und Inlinesanierung von Abwasserleitungen	05.12.2018	GV	540'000.00	520'320.78	-		520'320.78	19'679.22	
7201.5032.21	Witibach: Instream Revitalisierung	04.12.2019	GV	947'760.00	572'304.77	-		572'304.77	375'455.23	



## Verpflichtungskreditkontrolle

A 14 Verpflichtungskredite der Investitionsrechnung										
Konto	Bezeichnung	Beschluss- datum	Beschluss- organ	Bruttokredit	Kumulierte Ausgaben / Einnahmen bis 31.12.2022	Budget Ausgaben 2023	Einnahmen 2023	Total Ausgaben / Einnahmen bis 31.12.2023	Restkredit / Saldo	Budget 2024
7201.6310.21	Witibach: Instream Revitalisierung, Kantonsbeitrag	29.10.2019	GR	-790'000.00	-528'225.85		-	-528'225.85	-261'774.15	
7201.5032.22	Bahnhofstrasse: Kanalisationsoptimierung	02.12.2020	GV	590'000.00	22'054.64	290'000.00		312'054.64	277'945.36	30'000.00
7201.5032.23	Karl Mathy Strasse, Gesamtsanierung Entwässerungssystem	02.12.2020	GV	2'100'150.00	1'248'163.37	900'000.00		2'148'163.37	-48'013.37	60'000.00
7201.5032.26	Sanierung Wissbächlistrasse Nord, Kanalisation	07.12.2021	GV	100'000.00	66'820.91	-		66'820.91	33'179.09	
7201.5032.27	Erschliessung "Vorder Munters" Kanalisation	07.12.2021	GV	580'000.00	312'476.31	-		312'476.31	267'523.69	-420'000.00
7201.5060.28	Vakuumpstation Staad, Sanierung	07.12.2022	GV	390'000.00	28'608.00	390'000.00	-	418'608.00	-28'608.00	
7201.5290.29	GEP Genereller Entwässerungsplan, Überarbeitung	07.12.2022	GV	870'000.00	-	250'000.00	-	250'000.00	620'000.00	250'000.00
7201.5032.30	Stadtentwässerung: Roboter- und Inlinesanierung von Abwasserleitungen 2023-2026	07.12.2022	GV	840'000.00	-	210'000.00	-	210'000.00	630'000.00	210'000.00
7201.6370.11	Kanalisationsanschlussgebühren			-400'000.00	-		-	-	-400'000.00	-400'000.00
7201.5032.xx	Bachtelenstrasse, Ausbau und Ersatz Entwässerungssystem			430'000.00	-		-	-	430'000.00	400'000.00
7201.5032.xx	Eta Werk 1 (Schild-Rust-Strasse), Kanalisationssanierung			530'000.00	-		-	-	530'000.00	530'000.00
<b>7301</b>	<b>Abfallbeseitigung SF</b>			<b>940'000.00</b>	<b>411'210.00</b>	<b>-</b>	<b>-</b>	<b>411'210.00</b>	<b>528'790.00</b>	
7301.5060.01	Dezentrale Sammelstelle	14.03.2017	GR	370'000.00	411'210.00	-		411'210.00	178'790.00	30'000.00
		30.06.2020	GR	220'000.00						
7301.5063.00	Abfallbeseitigung Ersatz Kehrriechwagen Jg. 2007	16.12.2016	GV	350'000.00	-			-	350'000.00	350'000.00
<b>7500</b>	<b>Arten- und Landschaftsschutz</b>			<b>636'086.00</b>	<b>207'418.30</b>	<b>85'000.00</b>	<b>-</b>	<b>292'418.30</b>	<b>343'667.70</b>	
7500.5000.00	Neophytenproblematik	29.11.2017	GRK	60'000.00	60'000.00			60'000.00	-	
7500.5000.01	Massnahmen Bekämpfung Buchsbaumzünsler	04.12.2019	GV	220'000.00	98'821.05	40'000.00		138'821.05	81'178.95	40'000.00
7500.5010.00	Eschensterben: Ersatzpflanzungen auf dem gesamten Stadtgebiet	15.12.2016	GV	356'086.00	48'597.25	45'000.00		93'597.25	262'488.75	45'000.00
<b>7690</b>	<b>Übrige Bekämpfung von Umweltverschmutzung</b>			<b>230'000.00</b>	<b>-</b>	<b>10'000.00</b>	<b>-</b>	<b>10'000.00</b>	<b>220'000.00</b>	
7690.5290.02	Deponie Altwasser; Altlastenuntersuchung	02.12.2020	GV	230'000.00		10'000.00		10'000.00	220'000.00	

## Verpflichtungskreditkontrolle

A 14 Verpflichtungskredite der Investitionsrechnung										
Konto	Bezeichnung	Beschluss- datum	Beschluss- organ	Bruttokredit	Kumulierte Ausgaben / Einnahmen bis 31.12.2022	Budget Ausgaben 2023	Einnahmen 2023	Total Ausgaben / Einnahmen bis 31.12.2023	Restkredit / Saldo	Budget 2024
<b>7710</b>	<b>Friedhof und Bestattung</b>			<b>440'000.00</b>	<b>400'386.45</b>	-	-	<b>400'386.45</b>	<b>39'613.55</b>	
7710.5040.29	Umgestaltungsplan Friedhof für neues Baumurnengrab	04.12.2019	GV	440'000.00	400'386.45	-	-	400'386.45	39'613.55	
<b>7900</b>	<b>Raumordnung</b>			<b>800'000.00</b>	<b>801'035.65</b>	<b>150'000.00</b>	-	<b>951'035.65</b>	<b>-151'035.65</b>	
7900.5290.00	Revision der Ortsplanung	03.12.2014	GV	100'000.00	801'035.65	150'000.00		951'035.65	-151'035.65	
	Revision der Ortsplanung	07.12.2017	GV	500'000.00						
	Revision der Ortsplanung	06.04.2021	GR	200'000.00						
<b>8</b>	<b>Volkswirtschaft</b>			<b>603'480.00</b>	<b>166'180.00</b>	<b>419'000.00</b>	-	<b>585'180.00</b>	<b>158'300.00</b>	
<b>8400</b>	<b>Tourismus, Kommunale Werbung</b>			<b>345'000.00</b>	<b>36'940.00</b>	<b>290'000.00</b>	-	<b>326'940.00</b>	<b>158'060.00</b>	
8400.5060.35	Signaletik	02.12.2020	GV	150'000.00	8'170.65	290'000.00		298'170.65	-8'170.65	150'000.00
		07.12.2021	GV	100'000.00		-		-	100'000.00	
		05.07.2022	GR	40'000.00		-		-	40'000.00	
8400.5060.36	Ersatz und Erweiterung Weihnachtsbeleuchtung	02.12.2020	GV	55'000.00	28'769.35	-		28'769.35	26'230.65	
<b>8502</b>	<b>Wirtschafts- und Standortförderung</b>			<b>258'480.00</b>	<b>129'240.00</b>	<b>129'000.00</b>	-	<b>258'240.00</b>	<b>240.00</b>	
8502.5290.03	Kommunikationskonzept	07.12.2021	GV	240'000.00	129'240.00	129'000.00		258'240.00	240.00	78'000.00
		06.04.2022	GRK	18'480.00						
<b>Gemäss HBO-Kapitel 11 Kreditwesen sind die Investitionen vom Finanzvermögen zur Kostenkontrolle in der Verpflichtungskreditkontrolle zu führen:</b>										
								-	-	
<b>9</b>	<b>Finanzen und Steuern</b>			<b>25'290'496.70</b>	<b>18'335'228.95</b>	-	-	<b>18'335'228.95</b>	<b>6'955'267.75</b>	
<b>9630</b>	<b>Liegenschaften des Finanzvermögens</b>			<b>25'290'496.70</b>	<b>18'335'228.95</b>	-	-	<b>18'335'228.95</b>	<b>6'955'267.75</b>	
	<b>Landbeschaffungskredit 2015 inkl. Vortrag Landbeschaffungskredit 2007</b>	<b>18.10.2015</b>	<b>Urne</b>	<b>10'290'496.70</b>	<b>10'290'496.70</b>			<b>10'290'496.70</b>	<b>-</b>	
	Kauf GB 3165, Gibelstrasse 1+5	2018			852'958.55					
	Rückbau Wohnhaus, GB 7745, Reiherstrasse	2018			21'085.20					
	Kauf GB 1819, Hinter Munters	26.09.2018	GRKB 3812		380'000.00					
	Kauf GB 4430, Wissbächli	27.02.2019	GRKB 3874		980'000.00					

## Verpflichtungskreditkontrolle

### A 14 Verpflichtungskredite der Investitionsrechnung

Konto	Bezeichnung	Beschluss- datum	Beschluss- organ	Bruttokredit	Kumulierte Ausgaben / Einnahmen bis 31.12.2022	Budget		Total Ausgaben / Einnahmen bis 31.12.2023	Restkredit / Saldo	Budget 2024
						Ausgaben 2023	Einnahmen 2023			
	Kauf GB 2473, Parkplatz Rainstrasse/Centralstrasse	27.02.2019	GRKB 3874		994'000.00					
	Kauf GB 1745, Vorder Munters/Garnbuchiweg	27.02.2019	GRKB 3874		3'100'000.00					
	Kauf GB 6527, "Chastels"	29.01.2020	GRKB 3019		1'784'200.00					
	Kauf GB 3564, Bachtelen	29.01.2020	GRKB 3021		280'000.00					
	Kauf GB 1953, Obere Riederer, Anteil Landbeschaffungskredit 2015, Restkredit				1'898'252.95					
	<b>Landbeschaffungskredit 2020</b>	<b>09.02.2020</b>	<b>Urne</b>	<b>15'000'000.00</b>	<b>8'044'732.25</b>	-	-	<b>8'044'732.25</b>	<b>6'955'267.75</b>	
	Kauf GB 1953, Obere Riederer, Anteil Landbeschaffungskredit 2020	13.05.2020	GRKB 3084		462'747.05					
	Kauf GB 9820, Bachmatten, Anteil Landbeschaffungskredit 2020	13.05.2020	GRKB 3308		1'714'800.00	-				
	Kauf GB 4126, Zentrum, Anteil Landbeschaffungskredit 2020	07.07.2021	GRKB 3275		1'173'600.00	-				
	Kauf GB 1539, Mikrojet, Anteil Landbeschaffungskredit 2020	06.04.2022	GRKB 3396		1'600'000.00	-				
	Kauf GB 6229 und GB 6232 "Breiten"	01.06.2022	GRKB 3415		1'599'585.20	-				
	Kauf GB 3324, Lengnaustrasse, Anteil Landbeschaffungskredit 2020	21.06.2022	GRKB 3324		594'000.00	-				
	Kauf GB 6829 und GB 7627 "Leimen"	09.02.2023	GRKB 3502		900'000.00	-				
	<b>Erfolgsrechnung</b>									
					-	-	-	-	-	

Bemerkung: In der Verpflichtungskreditkontrolle sind die Einnahmen separat und nicht verrechnet mit den Ausgaben zum jeweiligen VK zu zeigen (Bruttokreditprinzip).

