

# Jahresrechnung und Verwaltungsbericht




2021

**Stadt  
Grenchen**



# Teil 1 Jahresrechnung



2021

**Stadt  
Grenchen**



# **Einwohnergemeinde Stadt Grenchen**

## **Jahresrechnung 2021**

---

Gemeinderat

17. Mai 2022

Gemeindeversammlung

21. Juni 2022

---

# Inhaltsverzeichnis

<b>Titelblatt</b>	<b>Seite</b>
<b>Bericht und Antrag</b>	
Bericht Gemeinderat	8
Erklärung Finanzverwaltung	26
Bestätigungsbericht Rechnungsprüfungskommission / Revisionsstelle	27
Beschluss und Antrag	28
<b>Jahresrechnung - Finanzbericht</b>	
<b>Finanzierung</b>	33
<b>Erfolgsrechnung</b>	36
<b>Investitionsrechnung</b>	41
<b>Bilanz</b>	43
<b>Geldflussrechnung</b>	45
<b>Anhang</b>	47
<b>Grundlagen und Grundsätze der Rechnungslegung</b>	
A0 Angewandtes Regelwerk und Abweichungen	47
A0 Rechnungslegungsgrundsätze, Bilanzierungs- und Bewertungsvorschriften	48
<b>Finanzinformationen</b>	
A1 Finanzanlagen / Wertschriften	49
A2 Anlagespiegel	50
A2.1 Liegenschaftsverzeichnis Finanzvermögen	53
A3 Beteiligungsspiegel	56
A4 Brandversicherungswerte	57
A5 Angaben über eigene ausgegebene Anleihen	58
A6 Rückstellungsspiegel	59
A7 Eigenkapitalnachweis und Ausweis Werterhalt	60
A8 Gewährleistungsspiegel	62

A9	Verpflichtungen für Rückzahlungen Bevorschussungen	63
A10	Nicht bilanzierte Leasingverpflichtungen	64
A11	Sonderrechnungen (falls nicht bilanziert)	65
A12	Sozialregion	66
	<b>Kreditwesen</b>	
A13	Nachtragskreditkontrolle	67
A14	Verpflichtungskreditkontrolle	69
	<b>Finanzkennzahlen</b>	
A15	Finanzkennzahlen	79

## **Jahresrechnung - Details zum Finanzbericht**

### **Erfolgsrechnung**

11.1	Funktionale Gliederung	85
11.2	Sachgruppengliederung	187

### **Investitionsrechnung**

12.1	Funktionale Gliederung	197
12.2	Sachgruppengliederung	211

### **Bilanz**

		213
--	--	-----







## Bericht Finanzverwaltung

### a) Finanzieller Überblick zur Jahresrechnung

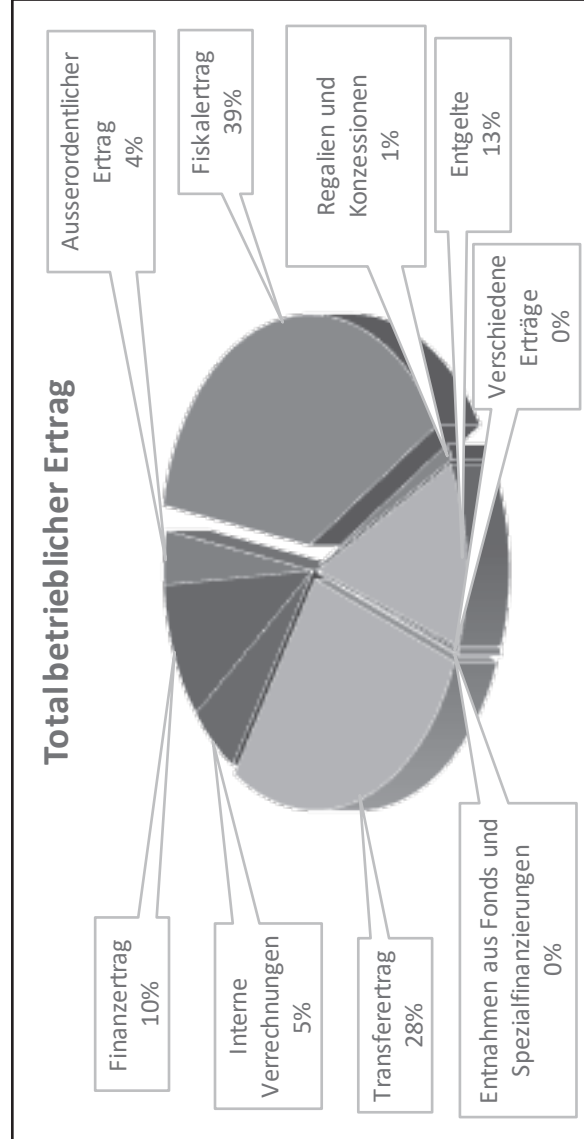
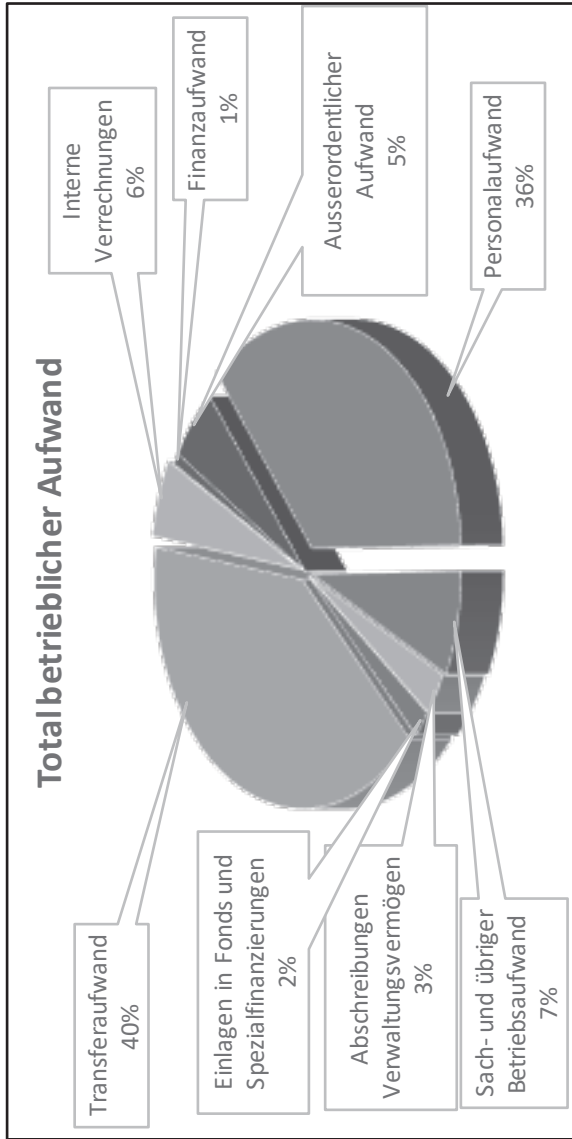
	Rechnung 2021		Budget 2021		Differenz	Abw. in %
<b>Erfolgsrechnung</b>						
Gesamtaufwand	Fr.	121'036'427	Fr.	128'651'181	Fr.	-7'614'754
Gesamtertrag	Fr.	134'722'651	Fr.	123'591'938	Fr.	11'130'713
<b>Ertragsüberschuss (+) / Aufwandüberschuss (-) vor Verwendung</b>	<b>Fr.</b>	<b>13'686'224</b>	<b>Fr.</b>	<b>-5'059'243</b>	<b>Fr.</b>	<b>18'745'467</b>
<b>Bildung Vorrangierungen aus Ertragsüberschuss</b>	<b>Fr.</b>	<b>-8'750'000</b>	<b>Fr.</b>	<b>-</b>	<b>Fr.</b>	<b>-8'750'000</b>
<b>Ertragsüberschuss (+) / Aufwandüberschuss (-) nach Verwendung</b>	<b>Fr.</b>	<b>4'936'224</b>	<b>Fr.</b>	<b>-5'059'243</b>	<b>Fr.</b>	<b>9'995'467</b>

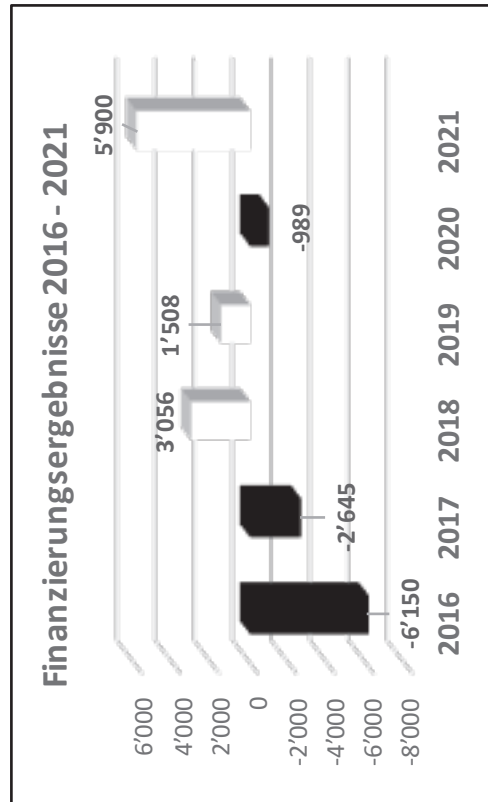
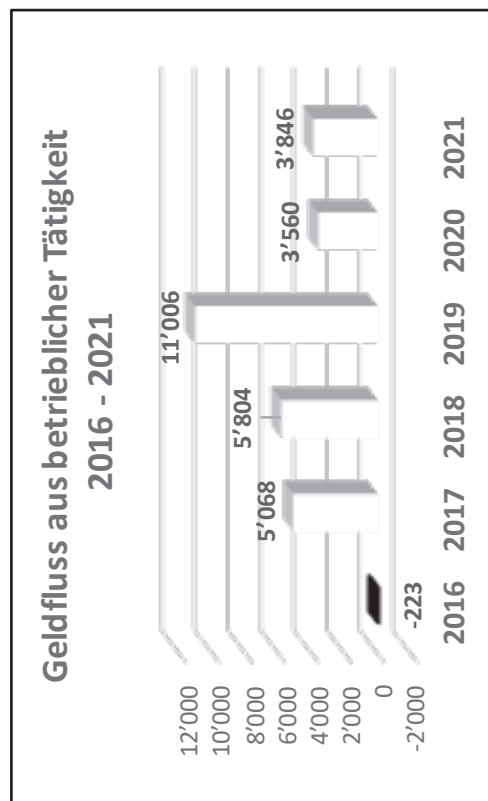
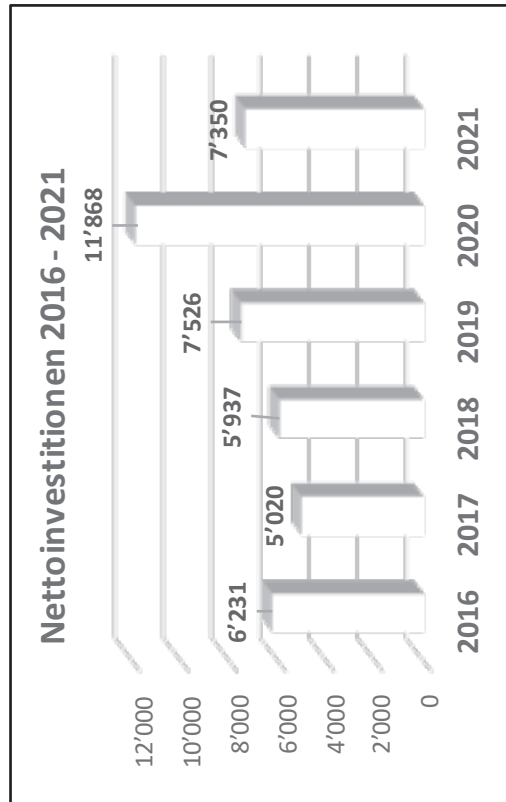
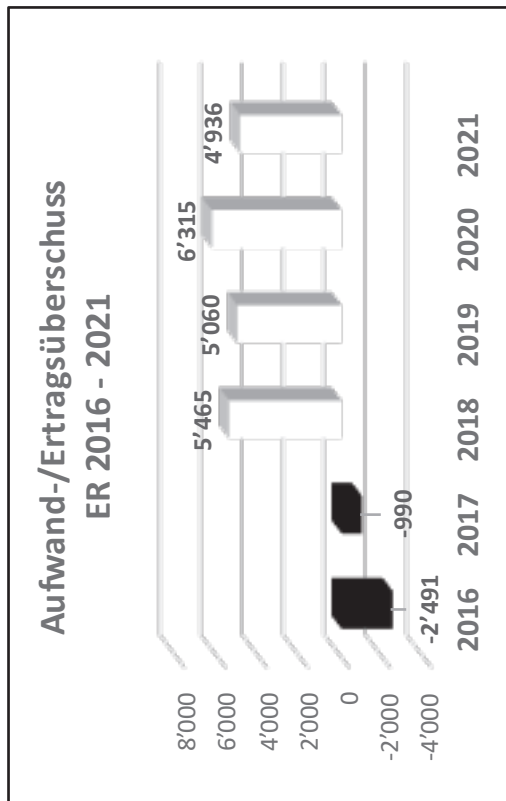
	Bilanz 2021		Bilanz 2020		Zu-/Abnahme	Abw. in %
<b>Bilanz</b>						
<b>Aktiven</b>	<b>Fr.</b>	<b>191'689'204</b>	<b>Fr.</b>	<b>174'492'037</b>	<b>Fr.</b>	<b>17'197'166</b>
Finanzvermögen	Fr.	127'074'136	Fr.	113'117'409	Fr.	13'956'727
Verwaltungsvermögen	Fr.	64'615'068	Fr.	61'374'628	Fr.	3'240'440
<b>Passiven</b>	<b>Fr.</b>	<b>-191'689'204</b>	<b>Fr.</b>	<b>-174'492'037</b>	<b>Fr.</b>	<b>-17'197'166</b>
Fremdkapital	Fr.	-108'132'109	Fr.	-100'000'290	Fr.	-8'131'819
Eigenkapital	Fr.	-83'557'095	Fr.	-74'491'748	Fr.	-9'065'347

#### Investitionsrechnung

Ausgaben Verwaltungsvermögen	Fr.	9'313'130
Einnahmen Verwaltungsvermögen	Fr.	1'963'397
<b>Nettoinvestitionen VV</b>	<b>Fr.</b>	<b>7'349'733</b>

## b) Grafiken





## c) Erläuterungen zum abgeschlossenen Rechnungsjahr

### Ergebnis der Rechnung 2021 im Vergleich zum Budget:

#### Erfolgsrechnung

Das Ergebnis fällt mit plus CHF 13.686 Mio. um CHF 18.745 Mio. besser aus als budgetiert. Der Gesamtaufwand liegt um CHF 7.615 Mio. unter Budget. Der Gesamtertrag liegt dagegen CHF 11.131 Mio. über dem budgetierten Wert. Der Gesamtaufwand beinhaltet Nachtragskredite über CHF 7.004 Mio..

#### Steuern

##### Natürliche Personen und Sondersteuern

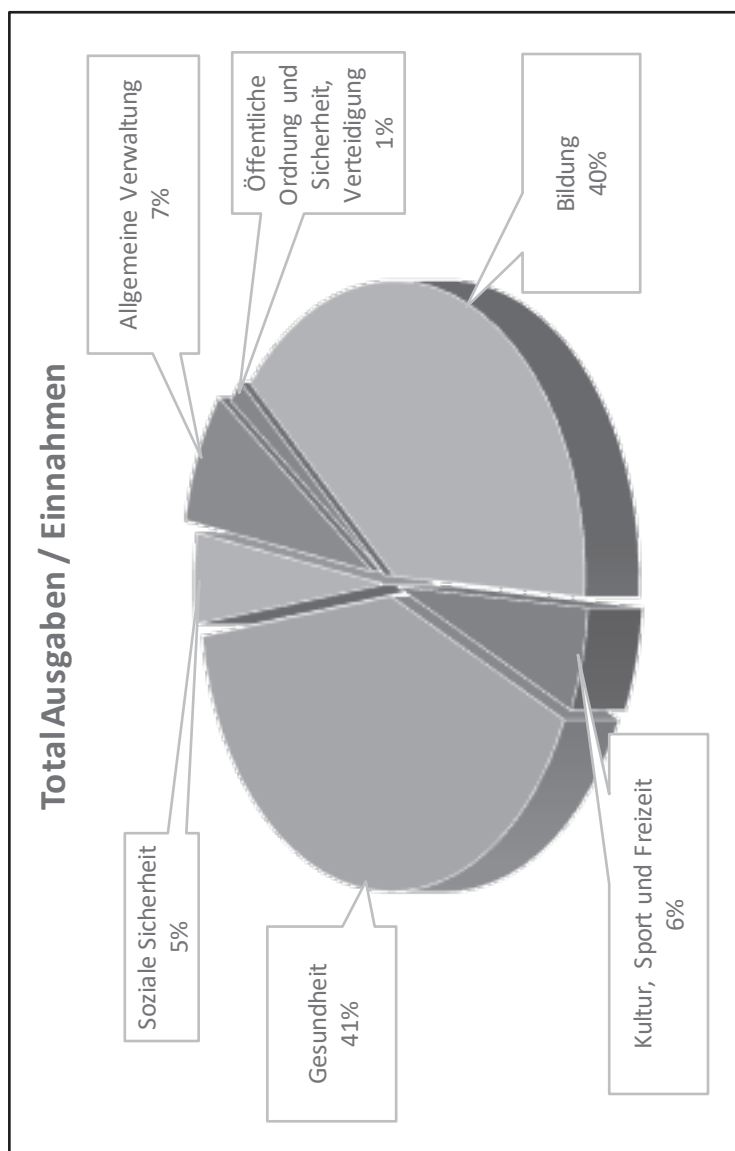
Der Ertrag aus Einkommenssteuern für das aktuelle Steuerjahr (2021) hat sich gegenüber dem Budget verbessert. Aus dem aktuellen Steuerjahr 2021 resultiert ein Ertrag von CHF 40.473 Mio. (Budget CHF 39.00 Mio.). Die Taxationskorrekturen aus den Vorjahren sind mit CHF 1.253 Mio. nur leicht höher als budgetiert ausgefallen (Budget CHF 1 Mio.). Aus Personalsteuern resultiert ein Ertrag von CHF 0.678 Mio. (Budget CHF 0.680 Mio.). Die Erhebung von Quellensteuern ergibt CHF 3.151 Mio. (Budget 1.850 Mio.). Die Sondersteuern beinhalten Grundstückgewinnsteuern über CHF 0.447 Mio., Steuern auf Kapitalabfindungen und Liquidationsgewinne über CHF 1.337 Mio. sowie Hundesteuern von CHF 0.122 Mio.. Im Berichtsjahr wurden Nachsteuern und Steuerbussen über CHF 0.334 Mio Franken verbucht. Aus unbezahlten und betriebenen Steuern resultiert ein Verlust von CHF 1.002 Mio. und aus dem Verlustscheininkasso resultierte ein Ertrag von CHF 0.220 Mio.. Dem Kanton wurden CHF 0.869 Mio. Franken für die Veranlagung der Einkommenssteuern und den Bezug der Quellensteuern abgeliefert. Für gefährdete Steuern wurden keine zusätzlichen Wertberichtigungen gebildet, sondern insgesamt CHF 1.677 Mio. an Wertberichtigungen aufgelöst.

##### Juristische Personen

Der Steuerertrag bei den juristischen Personen ist insgesamt höher als budgetiert. Aus dem aktuellen Steuerjahr 2021 resultiert ein Ertrag von CHF 3.976 Mio.. Die Taxationskorrekturen aus den Vorjahren betragen CHF 0.007 Mio.. Es wurden Wertberichtigungen auf Steuern aus Vorjahren über CHF 1.265 Mio. aufgelöst.

Im Vergleich zum Budget setzt sich der Steuerertrag 2021 wie folgt zusammen:

(In 1'000 Franken)	Rechnung 2021	Budget 2021	Abweichung	Abw. in %
Natürliche Personen	41'725	40'000	1'725	4.31
Personalsteuern	678	680	-2	-0.29
Quellensteuern	3'151	1'850	1'301	70.32
Nachsteuern und Bussen	334	300	34	11.33
Juristische Personen	3'982	3'500	482	13.77
Grundstückgewinnsteuern	447	500	-53	-10.60
Sondersteuern auf Kapitalabfindungen	1'337	900	437	48.56
Hundesteuern	122	128	-6	-4.69
Total Gemeindesteuern	51'776	47'858	3'918	8.19
Abzüglich Abschreibungen und pauschale Steueranrechnung	-1'062	-1'415	353	-24.95
Eingang abgeschriebene Steuern	220	210	10	4.76



Bei Ausgaben von CHF 9.313 Mio. und Einnahmen von CHF 1.963 Mio. schliesst die Investitionsrechnung mit Nettoausgaben von CHF 7.350 Mio. ab. Tiefere Ausgaben von CHF 0.783 Mio. und höhere Einnahmen von CHF 0.728 Mio. haben gegenüber dem Budget zu CHF 1.512 Mio. tieferen Nettoinvestitionen geführt.

Die Schwerpunkte bei den ordentlichen Investitionen im 2021 lagen auf Bildungseinrichtungen mit CHF 2.903 Mio. und den Gemeindestrassen mit CHF 2.860 Mio.. In der Spezialfinanzierung Abwasserbeseitigung wurden CHF 1.410 Mio. in Kanalisationsanierungen und -optimierungen investiert. Diese Ausgaben wurden durch Einnahmen über CHF 1.533 Mio. mehr als kompensiert.

### d) **Begründung erheblicher Abweichungen gegenüber dem Budget**

Die Nettoergebnisse der Hauptaufgabenbereiche im Vergleich zum Budget präsentieren sich wie folgt:

(In 1'000 Franken)	Rechnung 2021	Budget 2021	Abweichung	Abw. in %
0 Allgemeine Verwaltung	8'563	6'922	1'641	23.71
1 Öffentliche Ordnung und Sicherheit, Verteidigung	2'650	3'068	-418	-13.62
2 Bildung	26'113	22'739	3'374	14.84
3 Kultur, Sport und Freizeit	3'424	3'921	-497	-12.68
4 Gesundheit	4'241	3'835	406	10.59
5 Soziale Sicherheit	16'627	16'822	-195	-1.16
6 Verkehr	5'096	5'222	-126	-2.41
7 Umweltschutz und Raumordnung	1'276	1'021	255	24.98
8 Volkswirtschaft	547	614	-67	-10.91
9 Finanzen (ohne Steuern)	-19'598	-12'461	-7'137	57.27
<b>Nettoaufwand</b>	<b>48'939</b>	<b>51'703</b>	<b>-2'764</b>	<b>-5.35</b>
9 Steuern (netto)	53'875	46'643	7'232	15.51
<b>Ergebnis</b>	<b>4'936</b>	<b>-5'060</b>	<b>9'996</b>	<b>-197.55</b>

Es werden die wesentlichen Abweichungen zum Budget kommentiert. Auf die Erwähnung der unter a) aufgeführten Vorfinanzierungen wird verzichtet.

#### **0 Allgemeine Verwaltung**

##### **0110 Legislative**

Keine wesentlichen Abweichungen zum Budget.

##### **0120 Exekutive**

Es wurden für CHF 32'000 mehr Erlasse bewilligt als budgetiert.

### **0211 Finanzverwaltung**

Keine wesentlichen Abweichungen zum Budget.

### **0212 Steuerverwaltung**

Das Nettoergebnis liegt um CHF 379'000 über dem Budget. Es wurden Wertberichtigungen auf Forderungen aus Betreibungen über CHF 46'000, Forderungsverluste aus Betreibungen über CHF 128'000 und neue Bezugsprovisionen des Kantons für Quellensteuern in der Höhe von CHF 195'000 nicht budgetiert.

### **0221 Einwohnerdienste**

Das Nettoergebnis liegt um CHF 109'000 unter dem Budget. Die Personalkosten liegen um CHF 79'000 unter Budget. Die interne Verrechnung für Leistungen an das Projekt "Start Integration" liegen um CHF 20'000 über dem Budget.

### **0222 Bauverwaltung**

Das Nettoergebnis liegt um CHF 206'000 unter dem Budget. Die Personalkosten sind um CHF 260'000 tiefer als budgetiert. Für Honorare wurden CHF 154'000 mehr ausgegeben als im Budget vorgesehen. Der Aufwand für Hardware und Software liegt um CHF 37'000 unter Budget. Wertberichtigungen über CHF 58'000 wurden aufgelöst, der Betrag liegt insgesamt CHF 68'000 tiefer als budgetiert.

### **0223 Personalamt**

Keine wesentlichen Abweichungen zum Budget.

### **0224 Informatik**

Keine wesentlichen Abweichungen zum Budget.

### **0225 Rechtsdienst**

Das Nettoergebnis liegt um CHF 25'000 über dem Budget. Für Honorare an externe Berater und Fachpersonen entstand CHF 32'000 mehr Aufwand als im Budget vorgesehen.

### **0226 Stadtarchiv**

Keine wesentlichen Abweichungen zum Budget.



**0227 Stadtpräsidium, Stadtkanzlei**

Das Nettoergebnis liegt um CHF 50'000 über dem Budget.  
Die Personalkosten liegen um CHF 23'000 über dem budgetierten Betrag. Der interne Aufwand für das Integrationsprojekt "Start Integration" ist um CHF 20'000 höher als budgetiert.

**0228 Allgemeine Personalkosten**

Das Nettoergebnis liegt um CHF 250'000 über dem Budget.  
Der Aufwand für Abschreibungen liegt um CHF 30'000 über dem budgetierten Betrag. Es werden CHF 175'500 nicht aktiviert, da die Leistungen nicht anfallen. Arbeitgeberbeiträge an die Sanierung der Lehrpensionskasse fallen um CHF 34'000 höher aus.

**0229 Allgemeine Dienste**

Keine wesentlichen Abweichungen zum Budget.

**0290 Verwaltungsliegenschaften**

Keine wesentlichen Abweichungen zum Budget.

**0291 Gemeindehaus / Stadthaus**

Keine wesentlichen Abweichungen zum Budget.

**1 Öffentliche Ordnung und Sicherheit, Verteidigung****1110 Polizei**

Das Nettoergebnis liegt um CHF 344'000 unter dem Budget.  
Die Personalkosten liegen um CHF 329'000 unter dem Budget.

**1201 Friedensrichter**

Keine wesentlichen Abweichungen zum Budget.

**1402 Katasteramt / Vermessungswesen**

Keine wesentlichen Abweichungen zum Budget.

**1403 Marktwesen**

Keine wesentlichen Abweichungen zum Budget.

### **1500 Feuerwehr**

Der Ertrag aus den Feuerwehersatzabgaben liegt um CHF 63'000 unter dem Budget.

### **1610 Quartieramt**

Keine wesentlichen Abweichungen zum Budget.

### **1612 Schiessanlagen**

Keine wesentlichen Abweichungen zum Budget.

### **1620 Zivilschutz**

Der Kostenanteil an der RZSO ist um CHF 52'000 tiefer als budgetiert.

### **1626 Regionale Zivilschutzorganisation (SF)**

Keine wesentlichen Abweichungen zum Budget.

## **2 Bildung**

### **2110 Kindergarten**

Das Nettoergebnis liegt um CHF 411'000 über dem Budget.

Die Personalkosten liegen um CHF 313'000 höher als budgetiert. Der Kantonsbeitrag für die Schülerpauschalen liegt um CHF 81'000 unter dem Budget.

### **2120 Primarschule**

Das Nettoergebnis liegt um CHF 176'000 über dem Budget.

Die Personalkosten liegen um CHF 550'000 höher als budgetiert. Der Aufwand für Schulmaterial liegt um CHF 63'000 unter dem Budget. Die Verrechnung der Schulinformatik ist um CHF 30'000 unter dem Budget und die Lagerkosten liegen um CHF 25'000 tiefer. Der Kantonsbeitrag für die Schülerpauschalen liegt um CHF 268'000 höher.

### **2130 Sekundarstufe**

Das Nettoergebnis liegt um CHF 284'000 über dem Budget.

Die Personalkosten liegen um CHF 465'000 höher als budgetiert. Der Aufwand für Schulmaterial liegt um CHF 40'000 unter dem Budget. Der Beitrag an den Kanton für gymnasialen Unterricht ist CHF 66'000 höher. Der Aufwand für die Klassenlager liegt um CHF 104'000 tiefer, die Beiträge der Eltern an die Lagerkosten liegen um CHF 56'000 tiefer. Der Kantonsbeitrag für die Schülerpauschalen liegt um CHF 112'000 höher.

#### **2140 Musikschulen**

Die Personalkosten liegen um CHF 70'000 tiefer als budgetiert. Der Kantonsbeitrag für die Schülerpauschalen ist um CHF 63'000 tiefer.

#### **2170 Schulliegenschaften**

Das Nettoergebnis liegt um CHF 154'000 unter dem Budget.

Das Betriebsmaterial ist aufgrund von Coronaschutzmaterial CHF 58'000 höher als budgetiert. Die Miete und Pacht von Liegenschaften ist um CHF 165'000 höher. Die Verrechnung aus Leistungen des Werkhofes sind um CHF 195'000 und diejenigen des Stadtgrün um CHF 126'000 tiefer. Ausserordentliche Erträge über CHF 74'000 wurden nicht budgetiert.

#### **2180 Tagesbetreuung**

Keine wesentlichen Abweichungen zum Budget.

#### **2190 Schulleitung, Schulverwaltung**

Keine wesentlichen Abweichungen zum Budget.

#### **2192 Volksschule allgemein**

Keine wesentlichen Abweichungen zum Budget.

#### **2193 Informatik Schulen**

Keine wesentlichen Abweichungen zum Budget.

#### **2194 Schulsozialarbeit**

Das Nettoergebnis liegt um CHF 75'000 unter dem Budget.

Die Personalkosten liegen um CHF 70'000 tiefer als budgetiert.

#### **2200 Sonderschulen**

Das Nettoergebnis liegt um CHF 231'000 über dem Budget.

Der Beitrag an die HPSZ ist CHF 58'000 höher als budgetiert. Der Aufwand für Sonderschulungen in Heimen und Institutionen ist um CHF 174'000 höher.

#### **2300 Berufliche Grundbildung**

Keine wesentlichen Abweichungen zum Budget.

### **3 Kultur, Sport und Freizeit**

#### **3112 Historisches Museum**

Keine wesentlichen Abweichungen zum Budget.

#### **3113 Kunsthaus**

Keine wesentlichen Abweichungen zum Budget.

#### **3211 Stadtbibliothek**

Keine wesentlichen Abweichungen zum Budget.

#### **3220 Konzert und Theater**

Das Nettoergebnis liegt um CHF 86'000 unter dem Budget.

Der Beitrag an die Defizitdeckung des Theaterbetriebes ist um CHF 40'000 tiefer als budgetiert. Der Beitrag an die IMG wird erst im 2022 fällig.

#### **3290 Kultur, übrige**

Keine wesentlichen Abweichungen zum Budget.

#### **3410 Sport**

Das Nettoergebnis liegt um CHF 68'000 über dem Budget.

Die Abschreibungen sind um CHF 88'000 höher ausgefallen als budgetiert. Der Beitrag an den Stadionunterhalt Brühl/Riedern liegt um CHF 35'000 höher. Die Verrechnungen der Leistungen des Werkhofes liegen um CHF 55'000 tiefer.

#### **3412 Aussenschwimmbad**

Das Nettoergebnis liegt um CHF 68'000 unter dem Budget.

Die Stromkosten sind um CHF 42'000 tiefer ausgefallen als budgetiert. Die Verrechnung von Leistungen des Werkhofes ist um CHF 66'000 tiefer. Die Einnahmen Eintrittsgebühren sind um CHF 60'000 tiefer.

#### **3415 Fussballstadion Brühl**

Das Nettoergebnis liegt um CHF 136'000 unter dem Budget.

Die Abschreibungen liegen CHF 75'000 tiefer. Die Verrechnung von Leistungen des Werkhofes ist um CHF 40'000 tiefer.

#### **3417 Skiliftanlage**

Keine wesentlichen Abweichungen zum Budget.

- 3422 Kinderspielflächen**  
Keine wesentlichen Abweichungen zum Budget.
- 3423 Ferienheim Prägels**  
Keine wesentlichen Abweichungen zum Budget.
- 3424 Parkanlagen, Wanderwege**  
Die Verrechnung von Leistungen des Werkhofes liegen um CHF 48'000 tiefer und diejenigen des Stadtgrün liegen um CHF 33'000 unter dem Budget.
- 3425 Jugendkulturhaus Lindenhof**  
Keine wesentlichen Abweichungen zum Budget.
- 3426 Schülersport in der Freizeit**  
Keine wesentlichen Abweichungen zum Budget.
- 3428 Ferienpass**  
Keine wesentlichen Abweichungen zum Budget.
- 3429 übrige Freizeitgestaltung**  
Keine wesentlichen Abweichungen zum Budget.
- 4 Gesundheit**
- 4120 Alters- und Pflegeheime**  
Das Nettoergebnis liegt um CHF 116'000 über dem Budget.  
Der Beitrag für Pflegekosten aus MiGeL liegt um CHF 100'000 tiefer als budgetiert. Der Pflegekostenbeitrag Einwohnergemeinden liegt um CHF 212'000 über dem Budget.
- 4210 Ambulante Krankenpflege**  
Das Nettoergebnis liegt um CHF 412'000 über dem Budget.  
Der Beitrag für die Pflegefinanzierung Spitex ist um CHF 297'000 höher. Die Pflegekosten MiGeL der Spitex liegen um CHF 57'000 über Budget.  
Der Übrige Betriebsaufwand liegt um CHF 109'000 höher. Der Beitrag an die Wegpauschalen Spitex ist um CHF 195'000 höher, der Beitrag an den Spitex-Verein Grenchen liegt jedoch um CHF 246'000 tiefer.

#### **4220 Rettung Grenchen**

Keine wesentlichen Abweichungen zum Budget.

#### **4310 Alkohol- und Drogenprävention**

Keine wesentlichen Abweichungen zum Budget.

#### **4320 Krankheitsbekämpfung übrige**

Keine wesentlichen Abweichungen zum Budget.

#### **4330 Schulgesundheitsdienst**

Keine wesentlichen Abweichungen zum Budget.

#### **4340 Lebensmittelkontrolle**

Keine wesentlichen Abweichungen zum Budget.

### **5 Soziale Sicherheit**

#### **5310 Alters- und Hinterlassenenversicherung AHV**

Der Beitrag an die Sozialen Dienste Oberer Leberberg für die AHV Zweigstelle liegt um CHF 52'000 über Budget.

#### **5320 Ergänzungsleistungen zur AHV**

Die Ergänzungsleistungen zur AHV sind um CHF 480'000 tiefer.

#### **5350 Leistungen an das Alter**

Keine wesentlichen Abweichungen zum Budget.

#### **5430 Alimentenbevorschussung und -inkasso**

Keine wesentlichen Abweichungen zum Budget.

#### **5440 Jugendschutz**

Keine wesentlichen Abweichungen zum Budget.

#### **5450 Leistungen an Familien**

Eine Rückstellung über CHF 790'000 für die Neuausrichtung (Reorganisation) der Kindertagesstätten wurde nicht budgetiert.

**5451 Kindertagesstätte Villa Kunterbunt**

Keine wesentlichen Abweichungen zum Budget.

**5452 Kindertagesstätte Märlihus**

Keine wesentlichen Abweichungen zum Budget.

**5455 Frühkindliche Förderung**

Keine wesentlichen Abweichungen zum Budget.

**5600 Standplatz Fahrende**

Keine wesentlichen Abweichungen zum Budget.

**5720 Gesetzliche wirtschaftliche Hilfe**

Die Beiträge an die Sozialhilfe sind um CHF 222'000 tiefer als budgetiert. Der Beitrag für die Verwaltungskosten ist um CHF 273'000 tiefer.

**5721 Freiwillige wirtschaftliche Hilfe**

Keine wesentlichen Abweichungen zum Budget.

**5920 Hilfsaktion im Inland**

Keine wesentlichen Abweichungen zum Budget.

**6 Verkehr**

**6130 Kantonsstrassen**

Keine wesentlichen Abweichungen zum Budget.

**6150 Gemeindestrassen**

Der Aufwand für Betriebsmaterial liegt CHF 55'000 unter Budget. Der Aufwand für Mieten von Maschinen ist um CHF 29'000 tiefer. Die Verrechnungen für Leistungen des Werkhofes sind CHF 47'000 höher als budgetiert. Die Interne Verrechnung des Fuhrpark ist um CHF 45'000 höher. Die Interne Verrechnung des Stadtgrün ist um CHF 132'000 tiefer.

**6151 Parkplätze**

Der Ertrag aus Parkgebühren ist um CHF 128'000 tiefer.

**6152 Winterdienst**

Das Nettoergebnis liegt um CHF 63'000 über dem Budget.  
Die Verrechnungen für Leistungen des Werkhofes sind CHF 48'000 höher als budgetiert.

**6153 Werkhof**

Keine wesentlichen Abweichungen zum Budget.

**6154 Fuhrpark**

Keine wesentlichen Abweichungen zum Budget.

**6157 Stadtgrün**

Keine wesentlichen Abweichungen zum Budget.

**6158 Werkstatt**

Keine wesentlichen Abweichungen zum Budget.

**6230 Agglomerationsverkehr**

Keine wesentlichen Abweichungen zum Budget.

**6290 Öffentlicher Verkehr, übriger**

Der Beitrag an den Kanton für OeV ist um CHF 73'000 höher als budgetiert.

**6310 Schifffahrt**

Keine wesentlichen Abweichungen zum Budget.

**6320 Luftfahrt**

Keine wesentlichen Abweichungen zum Budget.

**7 Umweltschutz****7200 öffentliche Toiletten**

Keine wesentlichen Abweichungen zum Budget.



### **7201 Abwasserbeseitigung (SF)**

Die Ausgaben sind gebührenfinanziert. Es werden CHF 470'848.48 in den Fonds Abwasser übertragen.

### **7300 Abfallbeseitigung allgemein**

Keine wesentlichen Abweichungen zum Budget.

### **7301 Abfallbeseitigung (SF)**

Die Ausgaben sind gebührenfinanziert. Es werden CHF 171'785.28 aus dem Fonds Abfallbeseitigung entnommen.

### **7410 Gewässerverbauungen**

Keine wesentlichen Abweichungen zum Budget.

### **7500 Arten- und Landschaftsschutz**

Keine wesentlichen Abweichungen zum Budget.

### **7690 übrige Bekämpfung von Umweltverschmutzung**

Keine wesentlichen Abweichungen zum Budget.

### **7710 Friedhof und Bestattung**

Das Nettoergebnis liegt um CHF 239'000 über dem Budget.

Die Verrechnungen für Leistungen des Stadtgrün sind um CHF 208'000 höher.

### **7900 Raumordnung**

Keine wesentlichen Abweichungen zum Budget.

## **8 Volkswirtschaft**

### **8130 Produktionsverbesserungen Vieh**

Keine wesentlichen Abweichungen zum Budget.

### **8140 Produktionsverbesserung Pflanzen**

Keine wesentlichen Abweichungen zum Budget.

### **8200 Forstwirtschaft**

Keine wesentlichen Abweichungen zum Budget.

### **8400 Tourismus, Kommunale Werbung**

Das Nettoergebnis liegt um CHF 100'000 unter dem Budget.

Der Beitrag an Grenchen Tourismus liegt um CHF 64'000 unter dem Budget. Die Abschreibungen liegen um CHF 41'000 tiefer.

### **8502 Wirtschafts- und Standortförderung**

Keine wesentlichen Abweichungen zum Budget.

## **9 Finanzen (ohne Steuern)**

### **9100 Gemeindesteuern**

Details siehe weiter oben.

### **9101 Sondersteuern**

Details siehe weiter oben.

### **9300 Finanz- und Lastenausgleich**

Keine wesentlichen Abweichungen zum Budget.

### **9610 Zinsen**

Es wurden Wertberichtigungen über CHF 71'000 neu gebildet. Die Forderungsverluste liegen CHF 73'000 über dem Budget. Der Aufwand für kurz- und langfristige Zinsen ist um CHF 169'000 tiefer. Der Ertrag aus Verzugszinsen ist um CHF 152'000 tiefer. Der Ertrag aus Beteiligungen liegt um CHF 364'000 höher.

### **9630 Liegenschaften des Finanzvermögens**

Der Aufwand für baulichen Unterhalt liegt um CHF 420'000 tiefer als budgetiert. Der wertvermehrende Unterhalt liegt um CHF 100'000 tiefer. Realisierte Buchgewinne über CHF 100'000 wurden nicht budgetiert. Der Ertrag aus Baurechtzinsen ist um CHF 49'000 höher. Marktwertanpassungen über insgesamt CHF 6'613'000 wurden nicht budgetiert.

### **9950 Neutrale Aufwendungen und Erträge**

Die Konzessionen der SWG sind um CHF 96'000 tiefer als budgetiert. Die Auflösung der Neubewertungsreserve über CHF 4'992'062 wurde nicht budgetiert.



## Erklärung

Der Finanzverwalter bestätigt, dass

- der Finanzhaushalt nach den gesetzlichen Bestimmungen und
- alle buchungspflichtigen Geschäftsfälle in der vorliegenden
- sämtliche Vermögenswerte, Verpflichtungen, Guthaben und
- allen bilanzierungspflichtigen Risiken und Wertebussen bei der genügend Rechnung getragen worden ist;
- alle Angaben im Anhang zur Jahresrechnung vollständig und
- alle zum Verständnis des Jahresergebnisses nötigen Informationen
- alle buchungspflichtigen Geschäftsfälle in der vorliegenden
- sämtliche Vermögenswerte, Verpflichtungen, Guthaben und
- alle bilanzierungspflichtigen Risiken und Wertebussen bei der alle Eventualverpflichtungen, Bürgschaften und
- alle Angaben im Anhang zur Jahresrechnung vollständig und
- alle zum Verständnis des Jahresergebnisses nötigen Informationen

2540 Grenchen, 27. April 2022

Der Finanzverwalter



David Baumgartner



Tel. +41 32 654 96 96 BDO AG  
Fax +41 32 654 96 10 Dammstrasse 14  
www.bdo.ch 2540 Grenchen

## BESTÄTIGUNGSBERICHT DER AUSSENSTEHENDEN REVISIONSSTELLE

An die Gemeindeversammlung der Stadt Grenchen

Als Rechnungsprüfungsorgan der Stadt Grenchen haben wir die per 31. Dezember 2021 abgeschlossene Jahresrechnung 2021, bestehend aus Bilanz, Erfolgsrechnung, Investitionsrechnung, Geldflussrechnung und Anhang im Sinne der kantonalen Gesetzgebung nach § 156 Gemeindegesetz (GG) geprüft.

Der Gemeinderat ist für die Aufstellung der Jahresrechnung in Übereinstimmung mit den kantonalen und kommunalen Vorschriften verantwortlich. Diese Verantwortung beinhaltet die Ausgestaltung und Umsetzung des internen Kontrollsystems (IKS) sowie die Einhaltung des Rechnungslegungsmodells nach den Vorgaben des zuständigen Departements.

Unsere Verantwortung ist es, aufgrund unserer Prüfung ein Prüfungsurteil über die Jahresrechnung abzugeben. Die Prüfung beinhaltet die Durchführung von Prüfungshandlungen zur Erlangung der Sicherheit, dass die Jahresrechnung frei von falschen Angaben als Folge von Verstössen oder Irrtümern ist. Die Auswahl der Prüfungshandlungen liegt im Ermessen des Prüfers. Dies schliesst eine Beurteilung der Risiken wesentlicher falscher Angaben in der Jahresrechnung als Folge von Verstössen oder Irrtümern ein. Bei der Beurteilung dieser Risiken berücksichtigt der Prüfer das interne Kontrollsystem, soweit es für die Aufstellung der Jahresrechnung von Bedeutung ist, um die den Umständen entsprechenden Prüfungshandlungen festzulegen, nicht aber um ein Prüfungsurteil über die Wirksamkeit des internen Kontrollsystems abzugeben. Die Prüfung umfasst zudem die Beurteilung der Angemessenheit der angewandten Rechnungslegungsmethoden, die Plausibilität bei vorgenommenen Schätzungen sowie die Würdigung der Gesamtdarstellung der Jahresrechnung. Wir sind der Auffassung, dass die von uns erarbeiteten Prüfungshinweise eine ausreichende und angemessene Grundlage für unser Prüfungsurteil bilden.

Nach unserer Beurteilung entspricht die Jahresrechnung für das am Bilanzstichtag 31. Dezember 2021 abgeschlossene Rechnungsjahr 2021 den kantonalen und kommunalen Vorschriften.

Wir bestätigen, dass wir als ausstehende Revisionsstelle die kantonalen Bestimmungen zur Befähigung erfüllen.

Wir beantragen, die vorliegende Jahresrechnung 2021 mit einem Ertragsüberschuss vor Ergebnisverwendung von CHF 13'686'224.15 und einer Bilanzsumme von CHF 191'689'203.68 zu genehmigen.

Grenchen, 17. Mai 2022

BDO AG

Christoph Kaufmann

Zugelassener Revisionsexperte

Nicole Schöni

Leitende Revisorin

Zugelassene Revisionsexperte

## Beschluss und Antrag

### 1 Nachtragskredite

1.1 Dringliche und gebundene Nachtragskredite zur Kenntnisnahme.  
KEINE

1.2 Ordentliche Nachtragskredite zur Beschlussfassung.  
KEINE

### 2 Jahresrechnung

#### 2.1 Allgemeiner Haushalt

Erfolgsrechnung

Gesamtaufwand	Fr.	121'036'426.81
Gesamtertrag	Fr.	134'722'650.96
<b>Ertragsüberschuss (+) / Aufwandüberschuss (-) vor Ergebnisverwendung</b>	<b>Fr.</b>	<b>13'686'224.15</b>

2.1.1 Ergebnisverwendung (nicht budgetiert)  
 2.1.2 Ergebnisverwendung (nicht budgetiert)  
 2.1.2.1 Ergebnisverwendung (nicht budgetiert)  
 2.1.2.2 Ergebnisverwendung (nicht budgetiert)  
 2.1.3 Ergebnisverwendung (nicht budgetiert)  
 2.1.4 Ergebnisverwendung (nicht budgetiert)  
 2.1.5 Ergebnisverwendung (nicht budgetiert)

Zusätzliche Abschreibungen  
 Bildung Vorfinanzierungen (Total)  
 Vorfinanzierung "Renovation Schulhaus/Doppeltumhalle Kastels"  
 Vorfinanzierung "Renovation Stadthaus"  
 Einlage in Fonds im Eigenkapital - Erneuerungsfonds Liegenschaften FV  
 Einlage in finanzpolitische Reserve  
 Einlage in Bilanzüberschuss (Eigenkapital)

Fr.	-
Fr.	3'750'000.00
Fr.	2'500'000.00
Fr.	1'250'000.00
Fr.	2'000'000.00
Fr.	3'000'000.00
Fr.	4'936'224.15

Die Gemeindeversammlung beschliesst die Ergebnisverwendung gemäss Antrag 2.1.1 bis 2.1.5.

Durch den Ertragsüberschuss erhöht sich das Eigenkapital (Bilanzüberschuss Sachgruppe 299) auf

<b>Fr.</b>	<b>30'867'446.73</b>
------------	----------------------

Investitionsrechnung

Ausgaben Verwaltungsvermögen  
 Einnahmen Verwaltungsvermögen

Fr.	9'313'129.81
Fr.	1'963'397.31

**Nettoinvestitionen Verwaltungsvermögen**

<b>Fr.</b>	<b>7'349'732.50</b>
------------	---------------------

Bilanz		<b>Fr. 191'689'203.68</b>
<b>Bilanzsumme</b>		
	Vorjahr	
2.2 <b>Spezialfinanzierungen</b>	Abwasserbeseitigung	Fr. 756'704.25
	Abfallbeseitigung	Fr. 470'848.48
	Ertragsüberschuss (+) / Aufwandüberschuss (-)	Fr. 427'15.57
	Ertragsüberschuss (+) / Aufwandüberschuss (-)	Fr. -171'785.28
Der Ertragsüberschuss der Spezialfinanzierung wird dem entsprechenden Eigenkapital zugewiesen. Durch diese Ergebnisse ergeben sich folgende zweckgebundene Eigenkapitalien:		
	Vorjahr	
	Abwasserbeseitigung	Fr. 3'782'681.81
	Abfallbeseitigung	Fr. 4'253'530.29
	Verpflichtung (+) / Vorschuss (-)	Fr. 305'215.91
	Verpflichtung (+) / Vorschuss (-)	Fr. 133'430.63

2.3 Das Prüfungsorgan (Rechnungsprüfungs-/Revisionsstelle) hat die vorliegende Jahresrechnung geprüft und beantragt dem Gemeinderat und der Gemeindeversammlung, diese zu beschliessen.

3 **Antrag**

- 3.1 Der Gemeinderat beantragt der Gemeindeversammlung die vorliegende Jahresrechnung 2021 der Einwohnergemeinde Grenchen zu beschliessen.
- 3.2 Der Gemeinderat beantragt der Gemeindeversammlung die BDO AG als Revisions- und Rechnungsprüfungsstelle für das Jahr 2022 zu wählen.

2540 Grenchen, 17. Mai 2022

Der Stadtpräsident



François Scheidegger

Die Stadtschreiberin



Luzia Meister









## Übersicht Jahresrechnung

	Gemeinde Total		Allgemeiner Haushalt		Spezialfinanzierungen Total	
	Rechnung	Budget	Rechnung	Budget	Rechnung	Budget
+ Ertragsüberschuss	4'936'224.15	0.00	4'936'224.15	0.00	0.00	0.00
- Aufwandüberschuss	0.00	-5'059'243.00	0.00	-5'059'243.00	0.00	0.00
+ Betriebsgewinne (Einlagen in Spezialfinanzierungen EK)	470'848.48	567'987.00	0.00	0.00	470'848.48	567'987.00
- Betriebsverluste (Entnahmen aus Spezialfinanzierungen EK)	-171'785.28	0.00	0.00	0.00	-171'785.28	0.00
+ Aufwand für Abschreibungen und Wertberichtigungen	4'189'826.65	4'201'200.00	3'607'940.34	3'522'100.00	581'886.31	679'100.00
+ Einlagen in Fonds und Spezialfinanzierungen	2'112'032.00	19'519.00	2'059'535.00	6'700.00	52'497.00	12'819.00
- Entnahmen aus Fonds und Spezialfinanzierungen	-44'910.00	-115'756.00	-5'000.00	-41'500.00	-39'910.00	-74'256.00
+ Einlagen in das Eigenkapital	6'750'000.00	0.00	6'750'000.00	0.00	0.00	0.00
- Entnahmen aus dem Eigenkapital	-4'992'062.00	0.00	-4'992'062.00	0.00	0.00	0.00
<b>Selbstfinanzierung</b>	<b>13'250'174.00</b>	<b>-386'293.00</b>	<b>12'356'637.49</b>	<b>-1'571'943.00</b>	<b>893'536.51</b>	<b>1'185'650.00</b>
- Nettoinvestitionen Verwaltungsvermögen	7'349'732.50	8'861'500.00	7'180'564.87	8'006'500.00	169'167.63	855'000.00
<b>Finanzierungsüberschuss (+), -fehlbetrag (-)</b>	<b>5'900'441.50</b>	<b>-9'247'793.00</b>	<b>5'176'072.62</b>	<b>-9'578'443.00</b>	<b>724'368.88</b>	<b>330'650.00</b>
<b>Selbstfinanzierungsgrad (in %)</b>	<b>180.28</b>	<b>-4.36</b>	<b>172.08</b>	<b>-19.63</b>	<b>528.20</b>	<b>138.67</b>

**Selbstfinanzierung:** Summe der selbst erwirtschafteten Mittel. Die Selbstfinanzierung ist vergleichbar mit der Kenngrösse des Cashflows. Im Vergleich zum Cashflow erfolgt die Berechnung der Selbstfinanzierung nach einer vereinfachten Methode.

**Selbstfinanzierungsgrad:** Anteil der Nettoinvestitionen, welche aus eigenen Mitteln finanziert werden können. Mittelfristig sollte der Selbstfinanzierungsgrad im Durchschnitt gegen 100 % sein. Bei einem Wert von über 100 % können die Investitionen vollständig eigenfinanziert werden. Ein Selbstfinanzierungsgrad unter 100 % führt zu einer Neuverschuldung.

über 100 % sehr gut  
80 - 100 % gut  
50 - 80 % genügend  
0 - 50 % ungenügend  
< 0 % sehr schlecht

## Übersicht Jahresrechnung

Finanzierung - Spezialfinanzierungen	Abwasserbeseitigung		Abfallbeseitigung		Soziale Dienste Oberer Leberberg	
	Rechnung	Budget	Rechnung	Budget	Rechnung	Budget
+ Betriebsgewinne (Einlagen in Spezialfinanzierungen EK)	470'848.48	388'517.00	0.00	179'470.00	0.00	0.00
- Betriebsverluste (Entnahmen aus Spezialfinanzierungen EK)	0.00	0.00	-171'785.28	0.00	0.00	0.00
+ Aufwand für Abschreibungen und Wertberichtigungen	464'821.61	504'500.00	94'629.00	88'700.00	22'435.70	85'900.00
+ Einlagen in Fonds und Spezialfinanzierungen	52'497.00	12'819.00	0.00	0.00	0.00	0.00
- Entnahmen aus Fonds und Spezialfinanzierungen	-39'910.00	-74'256.00	0.00	0.00	0.00	0.00
+ Einlagen in das Eigenkapital	0.00	0.00	0.00	0.00	0.00	0.00
- Entnahmen aus dem Eigenkapital	0.00	0.00	0.00	0.00	0.00	0.00
<b>Selbstfinanzierung</b>	<b>948'257.09</b>	<b>831'580.00</b>	<b>-77'156.28</b>	<b>268'170.00</b>	<b>22'435.70</b>	<b>85'900.00</b>
- Nettoinvestitionen Verwaltungsvermögen	-123'523.30	825'000.00	274'238.73	0.00	18'452.20	30'000.00
<b>Finanzierungsüberschuss (+), -fehlbetrag (-)</b>	<b>1'071'780.39</b>	<b>6'580.00</b>	<b>-351'395.01</b>	<b>268'170.00</b>	<b>3'983.50</b>	<b>55'900.00</b>
<b>Selbstfinanzierungsgrad (in %)</b>		<b>100.80</b>	<b>-28.13</b>		<b>121.59</b>	<b>286.33</b>

# Erfolgsrechnung

Funktionale Gliederung	Rechnung 2021		Budget 2021*		Rechnung 2020	
	Aufwand	Ertrag	Aufwand	Ertrag	Aufwand	Ertrag
0 ALLGEMEINE VERWALTUNG Nettoergebnis	11'514'006.12	2'950'944.42	9'977'980.00	3'055'900.00	11'598'394.99	2'892'869.42
1 ÖFFENTLICHE ORDNUNG UND SICHERHEIT, VERTEIDIGUNG Nettoergebnis	5'446'827.55	2'796'784.39	6'047'200.00	2'979'650.00	5'882'140.97	2'886'501.58
2 BILDUNG Nettoergebnis	34'489'941.42	2'650'043.16	3'1014'900.00	3'067'550.00	32'982'105.87	2'995'639.39
3 KULTUR, SPORT UND FREIZEIT Nettoergebnis	3'961'521.08	538'019.05	4'649'000.00	728'410.00	3'877'714.07	488'009.12
4 GESUNDHEIT Nettoergebnis	5'973'062.24	3'423'502.03	5'599'600.00	3'920'590.00	5'508'777.54	3'389'704.95
5 SOZIALE SICHERHEIT Nettoergebnis	45'939'164.20	1'732'060.70	49'793'620.00	1'764'950.00	43'642'084.41	17'43'891.70
6 VERKEHR Nettoergebnis	10'662'545.82	4'241'001.54	11'055'305.00	3'834'650.00	10'389'118.59	3'764'885.84
7 UMWELTSCHUTZ UND RAUMORDNUNG Nettoergebnis	6'501'594.32	29'311'815.41	6'272'876.00	32'971'830.00	6'396'533.71	27'522'361.76
8 VOLKSWIRTSCHAFT Nettoergebnis	600'058.53	16'627'348.79	663'730.00	16'821'790.00	775'908.49	16'119'722.65
9 FINANZEN UND STEUERN Nettoergebnis	4'697'705.53	5'566'101.52	3'576'970.00	5'832'660.00	1'638'443.37	5'116'685.79
	68'536'887.51	5'096'444.30	59'104'242.00	5'222'645.00	66'970'915.72	5'272'432.80
	<b>129'786'426.81</b>	<b>129'786'426.81</b>	<b>128'651'181.00</b>	<b>123'591'938.00</b>	<b>122'691'222.01</b>	<b>122'691'222.01</b>
<b>Gesamtergebnis</b>				<b>5'059'243.00</b>		
	<b>129'786'426.81</b>	<b>129'786'426.81</b>	<b>128'651'181.00</b>	<b>128'651'181.00</b>	<b>122'691'222.01</b>	<b>122'691'222.01</b>

Ausgewählte Budgetarten \* Budgetkredit

# Erfolgsrechnung

<b>Gemeinde Total</b>		<b>Rechnung 2021</b>	<b>Budget 2021</b>	<b>Rechnung 2020</b>
30	Personalaufwand	46'579'879.81	46'877'290.00	45'895'738.63
31	Sach- und übriger Betriebsaufwand	9'628'575.29	12'953'270.00	9'045'888.11
33	Abschreibungen Verwaltungsvermögen	3'908'095.65	4'039'700.00	3'542'105.60
35	Einlagen in Fonds und Spezialfinanzierungen	2'582'880.48	587'506.00	1'879'511.82
36	Transferaufwand	52'007'981.26	54'942'395.00	49'271'524.26
39	Interne Verrechnungen	7'161'168.29	7'567'320.00	6'568'708.91
	<b>Total betrieblicher Aufwand</b>	<b>121'868'580.78</b>	<b>126'967'481.00</b>	<b>116'203'477.33</b>
40	Fiskalertrag	51'884'504.66	48'038'500.00	51'798'502.40
41	Regalien und Konzessionen	1'593'272.90	1'705'030.00	1'517'326.10
42	Entgelte	17'329'484.01	16'336'910.00	15'879'864.96
43	Verschiedene Erträge	4'190'111.93	645'420.00	567'162.00
45	Entnahmen aus Fonds und Spezialfinanzierungen	216'695.28	615'756.00	114'256.00
46	Transferertrag	38'050'903.30	42'803'062.00	40'089'951.06
49	Interne Verrechnungen	7'161'168.29	7'567'320.00	6'568'708.91
	<b>Total betrieblicher Ertrag</b>	<b>116'655'040.37</b>	<b>117'711'998.00</b>	<b>116'535'771.43</b>
	<b>Ergebnis aus betrieblicher Tätigkeit</b>	<b>-5'213'540.41</b>	<b>-9'255'483.00</b>	<b>332'294.10</b>
34	Finanzaufwand	1'048'744.74	1'683'700.00	1'140'250.52
44	Finanzertrag	12'968'731.14	5'879'940.00	6'077'374.15
	<b>Ergebnis aus Finanzierung</b>	<b>11'919'986.40</b>	<b>4'196'240.00</b>	<b>4'937'123.63</b>
	<b>Operatives Ergebnis</b>	<b>6'706'445.99</b>	<b>-5'059'243.00</b>	<b>5'269'417.73</b>
38	Ausserordentlicher Aufwand	6'869'101.29	0.00	5'347'494.16
48	Ausserordentlicher Ertrag	5'098'879.45	0.00	93'566.98
	<b>Ausserordentliches Ergebnis</b>	<b>-1'770'221.84</b>	<b>0.00</b>	<b>-5'253'927.18</b>
	<b>Jahresergebnis Erfolgsrechnung Ertragsüberschuss (+), Aufwandüberschuss (-)</b>	<b>4'936'224.15</b>	<b>-5'059'243.00</b>	<b>15'490.55</b>

## Erfolgsrechnung

<b>Abwasserbeseitigung</b>		<b>Rechnung 2021</b>	<b>Budget 2021</b>	<b>Rechnung 2020</b>
30	Personalaufwand	0.00	0.00	0.00
31	Sach- und übriger Betriebsaufwand	519'484.26	564'850.00	525'983.99
33	Abschreibungen Verwaltungsvermögen	464'821.61	504'500.00	477'408.61
35	Einlagen in Fonds und Spezialfinanzierungen (Werterhalt)	523'345.48	401'336.00	796'614.25
36	Transferaufwand	1'096'340.36	1'190'750.00	1'016'358.23
39	Interne Verrechnungen	535'622.39	596'520.00	501'700.71
	<b>Total Betrieblicher Aufwand</b>	<b>3'139'614.10</b>	<b>3'257'956.00</b>	<b>3'318'065.79</b>
40	Fiskalertrag	0.00	0.00	0.00
41	Regalien und Konzessionen	100.00	0.00	100.00
42	Entgelte	2'764'789.60	2'785'000.00	2'860'808.64
43	Verschiedene Erträge	12'015.60	45'000.00	47'570.15
45	Entnahmen aus Fonds und Spezialfinanzierungen (Werterhalt)	39'910.00	74'256.00	74'256.00
46	Transferertrag	33'662.30	29'700.00	28'272.00
49	Interne Verrechnungen	307'686.00	324'000.00	307'059.00
	<b>Total Betrieblicher Ertrag</b>	<b>3'158'163.50</b>	<b>3'257'956.00</b>	<b>3'318'065.79</b>
	<b>Ergebnis aus betrieblicher Tätigkeit</b>	<b>18'549.40</b>	<b>0.00</b>	<b>0.00</b>
34	Finanzaufwand	0.00	0.00	0.00
44	Finanzertrag	0.00	0.00	0.00
	<b>Ergebnis aus Finanzierung</b>	<b>0.00</b>	<b>0.00</b>	<b>0.00</b>
	<b>Operatives Ergebnis</b>	<b>18'549.40</b>	<b>0.00</b>	<b>0.00</b>
38	Ausserordentlicher Aufwand	18'549.40	0.00	0.00
48	Ausserordentlicher Ertrag	0.00	0.00	0.00
	<b>Ausserordentliches Ergebnis</b>	<b>-18'549.40</b>	<b>0.00</b>	<b>0.00</b>
	<b>Jahresergebnis Erfolgsrechnung Ertragsüberschuss (+), Aufwandüberschuss (-)</b>	<b>0.00</b>	<b>0.00</b>	<b>0.00</b>

## Erfolgsrechnung

	Rechnung 2021	Budget 2021	Rechnung 2020
<b>Abfallbeseitigung</b>			
30 Personalaufwand	0.00	0.00	0.00
31 Sach- und übriger Betriebsaufwand	551'792.51	576'400.00	514'164.22
33 Abschreibungen Verwaltungsvermögen	94'629.00	88'700.00	60'349.00
35 Einlagen in Fonds und Spezialfinanzierungen	0.00	179'470.00	42'715.57
36 Transferaufwand	0.00	0.00	0.00
39 Interne Verrechnungen	1'064'391.21	786'930.00	927'542.17
<b>Total Betrieblicher Aufwand</b>	<b>1'710'812.72</b>	<b>1'631'500.00</b>	<b>1'544'770.96</b>
40 Fiskalertrag	0.00	0.00	0.00
41 Regalien und Konzessionen	0.00	0.00	0.00
42 Entgelte	1'516'901.79	1'610'000.00	1'525'247.66
43 Verschiedene Erträge	1'552.51	0.00	1'160.00
45 Entnahmen aus Fonds und Spezialfinanzierungen	171'785.28	0.00	0.00
46 Transferertrag	20'085.14	21'500.00	18'363.30
49 Interne Verrechnungen	0.00	0.00	0.00
<b>Total Betrieblicher Ertrag</b>	<b>1'710'324.72</b>	<b>1'631'500.00</b>	<b>1'544'770.96</b>
<b>Ergebnis aus betrieblicher Tätigkeit</b>	<b>-488.00</b>	<b>0.00</b>	<b>0.00</b>
34 Finanzaufwand	0.00	0.00	0.00
44 Finanzertrag	0.00	0.00	0.00
<b>Ergebnis aus Finanzierung</b>	<b>0.00</b>	<b>0.00</b>	<b>0.00</b>
<b>Operatives Ergebnis</b>	<b>-488.00</b>	<b>0.00</b>	<b>0.00</b>
38 Ausserordentlicher Aufwand	0.00	0.00	0.00
48 Ausserordentlicher Ertrag	488.00	0.00	0.00
<b>Ausserordentliches Ergebnis</b>	<b>488.00</b>	<b>0.00</b>	<b>0.00</b>
<b>Jahresergebnis Erfolgsrechnung Ertragsüberschuss (+), Aufwandüberschuss (-)</b>	<b>0.00</b>	<b>0.00</b>	<b>0.00</b>



## Erfolgsrechnung

<b>Soziale Dienste Oberer Leberberg (SDOL)</b>		<b>Rechnung 2021</b>	<b>Budget 2021</b>	<b>Rechnung 2020</b>
30	Personalaufwand	3'976'561.89	4'112'530.00	3'852'550.92
31	Sach- und übriger Betriebsaufwand	867'454.69	886'950.00	829'835.83
33	Abschreibungen Verwaltungsvermögen	22'435.70	85'900.00	21'877.00
35	Einlagen in Fonds und Spezialfinanzierungen	0.00	0.00	0.00
36	Transferaufwand	16'561.00	15'000.00	8'878.90
39	Interne Verrechnungen	108'499.97	134'050.00	112'567.44
	<b>Total Betrieblicher Aufwand</b>	<b>4'991'513.25</b>	<b>5'234'430.00</b>	<b>4'825'710.09</b>
40	Fiskalertrag	0.00	0.00	0.00
41	Regalien und Konzessionen	0.00	0.00	0.00
42	Entgelte	347'945.00	156'800.00	294'605.45
43	Verschiedene Erträge	252.80	0.00	0.00
45	Entnahmen aus Fonds und Spezialfinanzierungen	0.00	0.00	0.00
46	Transferertrag	4'671'387.25	5'077'630.00	4'544'835.47
49	Interne Verrechnungen	0.00	0.00	0.00
	<b>Total Betrieblicher Ertrag</b>	<b>5'019'585.05</b>	<b>5'234'430.00</b>	<b>4'839'440.92</b>
	<b>Ergebnis aus betrieblicher Tätigkeit</b>	<b>28'071.80</b>	<b>0.00</b>	<b>13'730.83</b>
34	Finanzaufwand	0.00	0.00	28.94
44	Finanzertrag	0.00	0.00	0.00
	<b>Ergebnis aus Finanzierung</b>	<b>0.00</b>	<b>0.00</b>	<b>-28.94</b>
	<b>Operatives Ergebnis</b>	<b>28'071.80</b>	<b>0.00</b>	<b>13'701.89</b>
38	Ausserordentlicher Aufwand	33'262.95	0.00	13'701.89
48	Ausserordentlicher Ertrag	5'191.15	0.00	0.00
	<b>Ausserordentliches Ergebnis</b>	<b>-28'071.80</b>	<b>0.00</b>	<b>-13'701.89</b>
	<b>Jahresergebnis Erfolgsrechnung Ertragsüberschuss (+), Aufwandüberschuss (-)</b>	<b>0.00</b>	<b>0.00</b>	<b>0.00</b>

## Erfolgsrechnung

<b>Gemeinde Allgemeiner Haushalt</b>		Rechnung 2021	Budget 2021	Rechnung 2020
30	Personalaufwand	42'603'317.92	42'764'760.00	42'043'187.71
31	Sach- und übriger Betriebsaufwand	7'689'843.83	10'925'070.00	7'175'904.07
33	Abschreibungen Verwaltungsvermögen	3'326'209.34	3'360'600.00	2'982'470.99
35	Einlagen in Fonds und Spezialfinanzierungen	2'059'535.00	6'700.00	1'040'182.00
36	Transferaufwand	50'895'079.90	53'736'645.00	48'246'287.13
39	Interne Verrechnungen	5'452'654.72	6'049'820.00	5'026'898.59
	<b>Total Betrieblicher Aufwand</b>	<b>112'026'640.71</b>	<b>116'843'595.00</b>	<b>106'514'930.49</b>
40	Fiskalertrag	51'884'504.66	48'038'500.00	51'798'502.40
41	Regalien und Konzessionen	1'593'172.90	1'705'030.00	1'517'226.10
42	Entgelte	12'699'847.62	11'785'110.00	11'199'203.21
43	Verschiedene Erträge	405'191.02	600'420.00	518'431.85
45	Entnahmen aus Fonds und Spezialfinanzierungen	5'000.00	541'500.00	40'000.00
46	Transferertrag	33'325'768.61	37'674'232.00	35'498'480.29
49	Interne Verrechnungen	6'853'482.29	7'243'320.00	6'261'649.91
	<b>Total Betrieblicher Ertrag</b>	<b>106'766'967.10</b>	<b>107'588'112.00</b>	<b>106'833'493.76</b>
	<b>Ergebnis aus betrieblicher Tätigkeit</b>	<b>-5'259'673.61</b>	<b>-9'255'483.00</b>	<b>318'563.27</b>
34	Finanzaufwand	1'048'744.74	1'683'700.00	1'140'221.58
44	Finanzertrag	12'968'731.14	5'879'940.00	6'077'374.15
	<b>Ergebnis aus Finanzierung</b>	<b>11'919'986.40</b>	<b>4'196'240.00</b>	<b>4'937'152.57</b>
	<b>Operatives Ergebnis</b>	<b>6'660'312.79</b>	<b>-5'059'243.00</b>	<b>5'255'715.84</b>
38	Ausserordentlicher Aufwand	6'817'288.94	0.00	5'333'792.27
48	Ausserordentlicher Ertrag	5'093'200.30	0.00	93'566.98
	<b>Ausserordentliches Ergebnis</b>	<b>-1'724'088.64</b>	<b>0.00</b>	<b>-5'240'225.29</b>
	<b>Jahresergebnis Erfolgsrechnung Ertragsüberschuss (+), Aufwandüberschuss (-)</b>	<b>4'936'224.15</b>	<b>-5'059'243.00</b>	<b>15'490.55</b>

## Investitionsrechnung

	Rechnung 2021		Budget 2021		Rechnung 2020	
	Ausgaben	Einnahmen	Ausgaben	Einnahmen	Ausgaben	Einnahmen
<b>Aufgabenbereiche (Funktionale Gliederung)</b>						
0 Allgemeine Verwaltung Nettoergebnis	530'520.02	530'520.02	225'500.00	225'500.00	326'026.77	326'026.77
1 Öffentliche Ordnung und Sicherheit, Verteidigung Nettoergebnis	132'548.91	37'972.05			371'169.89	311'883.20
2 Bildung Nettoergebnis	2'903'394.65	94'576.86	3'093'000.00		1'494'553.07	59'286.69
3 Kultur, Sport und Freizeit, Kirche Nettoergebnis	658'006.17	2'903'394.65	548'000.00	3'093'000.00	3'911'739.51	1'425'793.07
4 Gesundheit Nettoergebnis		239'958.50				117'741.50
5 Soziale Sicherheit Nettoergebnis	18'452.20	418'047.67	30'000.00	548'000.00	175'098.65	3'793'998.01
6 Verkehr Nettoergebnis	3'142'464.05	18'452.20	3'655'000.00	30'000.00	46'155.30	175'098.65
7 Umweltschutz und Raumordnung Nettoergebnis	1'894'107.21	152'035.66	2'340'000.00	45'000.00	4'277'062.28	46'155.30
8 Volkswirtschaft Nettoergebnis	33'636.60	2'990'428.39	205'000.00	3'610'000.00	2'253'880.72	3'935'906.88
		1'533'431.10		1'190'000.00		305'600.66
		360'676.11		1'150'000.00		1'948'280.06
		33'636.60		205'000.00		157'604.50
<b>Total Ausgaben / Einnahmen</b>	<b>9'313'129.81</b>	<b>1'963'397.31</b>	<b>10'096'500.00</b>	<b>1'235'000.00</b>	<b>13'013'290.69</b>	<b>1'145'140.76</b>
<b>Nettoinvestitionen (+) / Einnahmenüberschuss (-)</b>		<b>7'349'732.50</b>		<b>8'861'500.00</b>		<b>11'868'149.93</b>
<b>Total</b>	<b>9'313'129.81</b>	<b>9'313'129.81</b>	<b>10'096'500.00</b>	<b>10'096'500.00</b>	<b>13'013'290.69</b>	<b>13'013'290.69</b>

## Investitionsrechnung Verwaltungsvermögen

Investitionsrechnung VV		Rechnung 2021	Budget 2021	Rechnung 2020
<b>Investitionsausgaben</b>				
50	Sachanlagen	8'506'382.78	9'681'000.00	11'061'079.08
52	Immaterielle Anlagen	137'042.38	240'000.00	297'075.70
54	Darlehen	0.00	0.00	0.00
55	Beteiligungen und Grundkapitalien	0.00	0.00	0.00
56	Eigene Investitionsbeiträge	669'704.65	175'500.00	1'655'135.91
	<b>Total Investitionsausgaben</b>	<b>9'313'129.81</b>	<b>10'096'500.00</b>	<b>13'013'290.69</b>
<b>Investitionseinnahmen</b>				
60	Übertragung von Sachanlagen in das Finanzvermögen	3'200.00	0.00	0.00
62	Übertragung immaterielle Anlagen	0.00	0.00	0.00
63	Investitionsbeiträge für eigene Rechnung	1'960'197.31	1'235'000.00	1'145'140.76
64	Rückzahlung von Darlehen	0.00	0.00	0.00
65	Übertragung von Beteiligungen	0.00	0.00	0.00
66	Rückzahlung eigener Investitionsbeiträge	0.00	0.00	0.00
	<b>Total Investitionseinnahmen</b>	<b>1'963'397.31</b>	<b>1'235'000.00</b>	<b>1'145'140.76</b>
<b>Investitionen im Verwaltungsvermögen</b>				
	Total Investitionsausgaben	9'313'129.81	10'096'500.00	13'013'290.69
	Total Investitionseinnahmen	1'963'397.31	1'235'000.00	1'145'140.76
59	Übertrag Einnahmenüberschuss in ER	0.00	0.00	0.00
	<b>Nettoinvestitionen (-) / Einnahmenüberschuss (+)</b>	<b>-7'349'732.50</b>	<b>-8'861'500.00</b>	<b>-11'868'149.93</b>

## Bilanz

	01.01.2021	Zunahme	Abnahme	31.12.2021
<b>Aktiven</b>				
<b>Finanzvermögen</b>				
100 Flüssige Mittel und kurzfristige Geldanlagen	15'566'867.13	195'626'840.82	-196'479'602.17	14'714'105.78
101 Forderungen	24'379'012.79	200'161'088.67	-196'777'491.25	27'762'610.21
102 Kurzfristige Finanzanlagen	0.00	50'000.00	-50'000.00	0.00
104 Aktive Rechnungsabgrenzungen	5'238'369.95	7'214'780.29	-5'238'369.95	7'214'780.29
106 Vorräte und angefangene Arbeiten	186'964.40	186'161.50	-252'263.80	120'862.10
107 Finanzanlagen	211'225.00	13'952.50	0.00	225'177.50
108 Sachanlagen Finanzvermögen	67'534'970.00	16'858'653.35	-7'357'023.35	77'036'600.00
109 Forderungen gegenüber Spezialfinanzierungen und Fonds im Fremdkapital	0.00	0.00	0.00	0.00
<b>Total Finanzvermögen</b>	<b>113'117'409.27</b>	<b>420'111'477.13</b>	<b>-406'154'750.52</b>	<b>127'074'135.88</b>
<b>Verwaltungsvermögen</b>				
140 Sachanlagen Verwaltungsvermögen	56'305'766.42	8'792'903.73	-5'800'631.52	59'298'038.63
142 Immaterielle Anlagen	1'037'103.14	684'051.79	-511'369.80	1'209'785.13
144 Darlehen	50'000.00	0.00	-25'000.00	25'000.00
145 Beteiligungen, Grundkapitalien	782'294.10	0.00	0.00	782'294.10
146 Investitionsbeiträge	3'199'464.29	643'338.65	-542'853.00	3'299'949.94
<b>Total Verwaltungsvermögen</b>	<b>61'374'627.95</b>	<b>10'120'294.17</b>	<b>-6'879'854.32</b>	<b>64'615'067.80</b>
<b>Total Aktiven</b>	<b>174'492'037.22</b>	<b>430'231'771.30</b>	<b>-413'034'604.84</b>	<b>191'689'203.68</b>

## Bilanz

	01.01.2021	Zunahme	Abnahme	31.12.2021
<b>Passiven</b>				
<b>Kurzfristiges Fremdkapital</b>				
200 Laufende Verbindlichkeiten	-11'046'765.70	-287'061'389.84	289'281'509.13	-8'826'646.41
201 Kurzfristige Finanzverbindlichkeiten	-27'000'000.00	0.00	19'000'000.00	-8'000'000.00
204 Passive Rechnungsabgrenzungen	-8'135'415.87	-6'225'599.31	8'140'825.87	-6'220'189.31
205 Kurzfristige Rückstellungen				
<b>Total Kurzfristiges Fremdkapital</b>	<b>-46'182'181.57</b>	<b>-293'286'989.15</b>	<b>316'422'335.00</b>	<b>-23'046'835.72</b>
<b>Langfristiges Fremdkapital</b>				
206 Langfristige Finanzverbindlichkeiten	-51'011'000.00	-30'100'000.00	0.00	-81'111'000.00
208 Langfristige Rückstellungen	-150'916.42	-1'321'349.05	65'526.24	-1'406'739.23
209 Verbindlichkeiten gegenüber Spezialfinanzierungen und Fonds im Fremdkapital	-2'656'191.51	-23'972.60	112'630.45	-2'567'533.66
<b>Total Langfristiges Fremdkapital</b>	<b>-53'818'107.93</b>	<b>-31'445'321.65</b>	<b>178'156.69</b>	<b>-85'085'272.89</b>
<b>Total Fremdkapital</b>	<b>-100'000'289.50</b>	<b>-324'732'310.80</b>	<b>316'600'491.69</b>	<b>-108'132'108.61</b>
<b>Eigenkapital</b>				
290 Verpflichtungen / Vorschüsse gegenüber Spezialfinanzierungen	-4'127'807.72	-523'345.48	211'695.28	-4'439'457.92
291 Fonds / Legate	-3'672'403.84	-2'059'535.00	0.00	-5'731'938.84
293 Vorfinanzierungen	-14'500'000.00	-3'750'000.00	0.00	-18'250'000.00
294 Finanzpolitische Reserve	-1'300'000.00	-3'000'000.00	0.00	-4'300'000.00
295 Aufwertungsreserve (Einführung HRM2)	0.00	0.00	0.00	0.00
296 Neubewertungsreserve Finanzvermögen	-24'960'313.58	0.00	4'992'062.00	-19'968'251.58
298 Übriges Eigenkapital	0.00	0.00	0.00	0.00
299 Bilanzüberschuss/-fehlbetrag	<b>-25'931'222.58</b>	<b>-4'951'714.70</b>	<b>15'490.55</b>	<b>-30'867'446.73</b>
<b>Total Eigenkapital</b>	<b>-74'491'747.72</b>	<b>-14'284'595.18</b>	<b>5'219'247.83</b>	<b>-83'557'095.07</b>
<b>Total Passiven</b>	<b>-174'492'037.22</b>	<b>-339'016'905.98</b>	<b>321'819'739.52</b>	<b>-191'689'203.68</b>

## Geldflussrechnung

<b>Geldflussrechnung - indirekte Methode</b>		<b>2020</b>	<b>2021</b>
		<b>Konten/Sachgruppen</b>	
<b>Betriebstätigkeit</b>			
Jahresergebnis Erfolgsrechnung: Ertragsüberschuss (+), Aufwandüberschuss (-)			
+	Abschreibungen Verwaltungsvermögen	33 + 364 + 366 + 383 + 387	15'490.55
+/-	Abnahme / Zunahme Forderungen	Δ 101 - Δ 1011	3'798'501.98
+/-	Abnahme / Zunahme Aktive Rechnungsabgrenzungen	Δ 1047	-3'869'203.79
+/-	Abnahme / Zunahme Vorräte und angefangene Arbeiten	Δ 106	199'147.59
+/-	Wertberichtigungen / Marktwertanpassungen auf Finanzanlagen (nicht realisiert)	3440 / 4440 + 4441 + 4442	-60'618.60
+/-	Verluste / Gewinne auf Finanzanlagen (realisiert)	3410 / 4410	16'125.00
+/-	Wertberichtigungen Sachanlagen FV (nicht realisiert)	3441 / 4443 + 4449	0.00
+/-	Verluste / Gewinne auf Sachanlagen FV (realisiert)	3411 / 4411	0.00
+/-	Zunahme / Abnahme Laufende Verbindlichkeiten	Δ 200 - Δ 2001	-489'801.45
+/-	Zunahme / Abnahme Passive Rechnungsabgrenzungen	Δ 2047	1'827'012.18
+/-	Bildung / Auflösung Rückstellungen der Erfolgsrechnung	Δ 205 + Δ 208	-4'459'678.19
+/-	Einlagen / Entnahmen Fonds/Spezialfinanzierungen EK	35 / 45	-55'489.93
+/-	Einlagen / Entnahmen EK inkl. Abschreibung BfB (ohne Vorfinanzierung, NBR, /	389 / 489	1'765'255.82
+/-	Bildung / Auflösung Verbindlichkeiten SF FK ohne Einlage Schutzraumbauten	Δ 209	1'300'000.00
-	Aktivierung Eigenleistungen	431	-37'898.90
+/-	Bildung / Auflösung Vorfinanzierung	Δ 2930	-388'789.75
<b>Geldfluss aus betrieblicher Tätigkeit (Cash Flow)</b>			<b>3'560'052.51</b>
<b>Investitionstätigkeit</b>			
-	Investitionsausgaben Verwaltungsvermögen	50 + 52 + 54 + 55 + 56	-9'313'129.81
-	Übertrag Einnahmenüberschuss in ER	592	0.00
+	Investitionseinnahmen Verwaltungsvermögen	60 + 62 + 63 + 64 + 65 + 66	1'963'397.31
=	Saldo der Investitionsrechnung (Nettoinvestitionen)		-11'868'149.93
+/-	Abnahme / Zunahme Aktive Rechnungsabgrenzungen IR	Δ 1046	0.00
+/-	Zunahme / Abnahme Passive Rechnungsabgrenzungen IR	Δ 2046	-97'684.00
+	Aktiviere Eigenleistungen	431	388'789.75
<b>Geldfluss aus Investitionstätigkeit</b>			<b>-11'577'044.18</b>
<b>Finanzierungstätigkeit</b>			
+/-	Zunahme / Abnahme Kurzfristige Finanzverbindlichkeiten	Δ 201	9'000'000.00
+/-	Zunahme / Abnahme Langfristige Finanzverbindlichkeiten	Δ 206	-17'200'000.00
+/-	Abnahme / Zunahme Finanzanlagen FV	Δ 102 + Δ 107	985'385.00
+/-	Marktwertanpassungen / Wertberichtigungen auf Finanzanlagen (nicht realisiert)	4440 + 4441 + 4442 / 3440	0.00
+/-	Gewinne / Verluste auf Finanzanlagen (realisiert)	4410 / 3410	0.00
+/-	Abnahme / Zunahme Sachanlagen FV	Δ 108 + 4896 - 3896 + 4390.01	-1'738'841.45
<b>Geldfluss aus Finanzierungstätigkeit</b>			<b>-7'082'767.40</b>
<b>Geldfluss aus operativer Tätigkeit</b>			<b>3'850'641.05</b>
<b>Finanzierungstätigkeit</b>			<b>-19'000'000.00</b>
<b>Investitionstätigkeit</b>			<b>30'100'000.00</b>
<b>Betriebstätigkeit</b>			<b>-13'952.50</b>
<b>Geldfluss aus operativer Tätigkeit</b>			<b>-12'310.00</b>
<b>Geldfluss aus Finanzierungstätigkeit</b>			<b>0.00</b>
<b>Geldfluss aus Investitionstätigkeit</b>			<b>-9'501'630.00</b>

+/- Wertaufholungen / Wertberichtigungen Sachanlagen FV (nicht realisiert)	4443 + 4449 / 3441	0.00	6'613'230.00
+/- Gewinne / Verluste auf Sachanlagen FV (realisiert)	4411 / 3411	489'801.45	100'000.00
+/- Abnahme / Zunahme Kontokorrente mit Dritten (Kontokorrentguthaben)	Δ 1011	1'285'893.27	-1'229'748.16
+/- Zunahme / Abnahme Kontokorrente mit Dritten (Kontokorrentschulden)	Δ 2001	-781'097.28	396'371.65
+/- Zunahme / Abnahme Aufwertungsreserve / Neubewertungsreserve	295 / 296	-67'580.00	-4'992'062.00
+/- Abnahme / Zunahme Umgliederung in VV		0.00	-80'534.00
Bewertungs- und Rundungsdifferenzen		6'125.96	0.01
<b>Geldfluss aus Finanzierungstätigkeit</b>		<b>-8'020'313.05</b>	<b>2'379'365.00</b>
<b>Veränderung Flüssige Mittel (= Fonds)</b>		<b>-16'037'304.72</b>	<b>-852'761.35</b>
Stand flüssige Mittel per 1.1.		31'604'171.85	15'566'867.13
Stand flüssige Mittel per 31.12.		15'566'867.13	14'714'105.78
<b>Zunahme (+) / Abnahme (-) Flüssige Mittel</b>	Δ 100	<b>-16'037'304.72</b>	<b>-852'761.35</b>

Δ Differenz zwischen Bestand 01.01. und Bestand 31.12.

**0.00**

**0.00**

**0.00**



# Anhang

## Grundlagen und Grundsätze der Rechnungslegung

---

### Angewandtes Regelwerk und Abweichungen

#### Rechtliche Grundlagen

Die vorliegende Jahresrechnung basiert auf dem solothurnischen Gemeindegesetz (BGS 131.1).

#### Regelwerk

Die Rechnungslegung orientiert sich an den Standards des Harmonisierten Rechnungslegungsmodell 2 (HRM2) für die Kantone und Gemeinden.

#### Umsetzung HRM2 - Standards

Bei Standards (Fachempfehlungen) mit Wahlmöglichkeiten gilt folgendes:

Nr. 07: Steuererträge – Die Steuererträge werden nach dem "Sollprinzip+" und mit dem "Einzelbewertungsprinzip für JP und NP" mit RA und Pauschalbewertung NP mit RA (keine Pauschalbewertung bei juristischen Personen) abgegrenzt (Sachgruppenkonten: 10470.02 und 20470.02). Es werden detaillierte Abgrenzungen vorgenommen und die wirtschaftliche und demografische Entwicklung berücksichtigt.

Nr. 12; Zusätzliche Abschreibungen sind in Ausnahmefällen (operativer Ertragsüberschuss und Selbstfinanzierung > 100%) zugelassen. Der Ausweis von zusätzlichen Abschreibungen erfolgt als ausserordentlicher Aufwand.

Nr. 10: Investitionsrechnung – Die Investitionsbeiträge von Dritten werden nach dem Nettoprinzip verbucht (Mindeststandard).

Nr. 13: Konsolidierte Betrachtungsweise – Es findet keine Konsolidierung für Organisationen des dritten Konsolidierungskreises statt. Die Informationen werden im Beteiligungsspiegel ausgewiesen.

Nr. 19: Vorgehen beim Übergang zum HRM2 – Es ist - gemäss Mindeststandard beim Übergang - keine Neubewertung des Verwaltungsvermögens vorgenommen worden.

#### Zulässige Abweichungen zum HRM2

- Härtefallregelung für die Abschreibungen des bisherigen Verwaltungsvermögens im Bereich Abwasser (7201). Die Abschreibungsdauer wurde auf 18 Jahre erstreckt.

- Nachkorrekturen der Bilanzumgliederung oder Neubewertung Finanzvermögen aufgrund einer Verfügung des Kantons.

## Grundlagen und Grundsätze der Rechnungslegung

### Rechnungslegungsgrundsätze und Bilanzierungs- und Bewertungsvorschriften

#### Rechnungslegungsgrundsätze

Die Rechnungslegung soll die **Vermögens-, Finanz- und Ertragslage den tatsächlichen Verhältnissen entsprechend** darstellen („True and Fair View“-Prinzip) und richtet sich nach den Grundsätzen der Verständlichkeit, der Wesentlichkeit, der Vergleichbarkeit, der Fortführung, der Stetigkeit, der Periodenabgrenzung und der Bruttodarstellung.

#### Bilanzierungsgrundsätze

Vermögenswerte werden bilanziert, wenn sie einen künftigen wirtschaftlichen Nutzen hervorbringen oder ihre Nutzung zur Erfüllung öffentlicher Aufgaben vorgesehen ist und ihr Wert verlässlich ermittelt werden kann. Verpflichtungen werden bilanziert, wenn deren Ursprung in einem Ereignis der Vergangenheit liegt, ihre Erfüllung sicher oder wahrscheinlich zu einem Mittelabfluss führen wird und ihr Wert verlässlich ermittelt werden kann.

Die Aktivierung von Anlagen des Verwaltungsvermögens unterliegen einer **Aktivierungsgrenze von Fr. 100'000.00**. Bei Rechnungsabgrenzungen beträgt die **Wesentlichkeitsgrenze in der Erfolgsrechnung Fr. 20'000.00** und in der **Investitionsrechnung Fr. 20'000.00**. Hingegen gilt bei Rückstellungen keine Wesentlichkeitsgrenze.

#### Bewertungsgrundsätze

Die Positionen des Finanzvermögens werden zum Verkehrswert bilanziert. Die Liegenschaften des Finanzvermögens sowie die Finanzanlagen inkl. der Beteiligungen und Darlehen im Verwaltungsvermögen wurden rückwirkend auf den 01.01.2016 aufgrund der kantonalen Vorgaben neu bewertet. Der Neubewertungssaldo wurde erfolgsneutral der Neubewertungsreserve zugewiesen. Aufgrund von § 217 quater Gemeindegesetz und gemäss den Ausführungsbestimmungen im Handbuch (siehe HBO-Ziffern 13.7.6 und 14.6.11) ist die Neubewertungsreserve nach Ablauf einer Sperrfrist von 5 Jahren, also ab dem Rechnungsjahr 2021, über 5 Jahre in linearen Tranchen aufzulösen. Die Sachanlagen im Finanzvermögen sind (gemäss § 135 Gemeindegesetz und den Ausführungsbestimmungen im Kreisschreiben des AGEM vom 13.01.2021) nach 5 Jahren, somit per 01.01.2021 einer Folgebewertung zu unterziehen und entsprechend erfolgswirksam zu verbuchen.

Verwaltungsvermögen wird zum Anschaffungswert bilanziert. Es wird je Anlagekategorie linear nach der Nutzungsdauer abgeschrieben. Die Anlagekategorien und die Nutzungsdauer sind vom Kanton vorgegeben. Darlehen und Beteiligungen werden nur abgeschrieben, wenn dauerhafte Wertminderungen oder Verluste eingetreten sind. Das Verwaltungsvermögen, welches per Einführungszeitpunkt von HRM2 übernommen wurde, wurde nicht neu bewertet und wird innert 10 Jahren linear abgeschrieben (Vorbehalt: Ausnahmebewilligung nach Gemeindegesetz). Positionen des Fremd- und Eigenkapitals werden grundsätzlich zu Nominalwerten bilanziert.

# Anhang

## Finanzanlagen / Wertschriften

A1	Finanzanlagen und Wertschriftenverzeichnis										Laufendes Jahr	Vorjahr
	Konto	Art der Wertschrift	Schuldner/Name	Laufzeit	Zinssatz	Anzahl	Nominalwert	Marktwert	Bilanzwert in Fr.	Bilanzwert in Fr.		
	10711.01	Depot	UBS, 3.750% Saigroup / 1980 (Nom. 100'000)						1.00	1.00		
	10700.01	Namenaktien	Zürich Insurance Group AG			50	0.10	400.40	20'020.00	18'675.00		
	10700.01	Anteile	UBS Swiss Mixed Sima			1290	86.36	148.60	191'694.00	180'729.00		
	10700.02	Namenaktien	Reglobank, Mündel			3	300.00	4'487.50	13'462.50	11'820.00		
	14540.01	Aktien	Bielsee-Schiffahrtsgesellschaft			8891	10.00	2.10	18'671.10	18'671.10		
	14540.02	Aktien	GAG Region Grenchen			284	200.00	200.00	56'800.00	56'800.00		
	14540.03	Namenaktien	BGU AG			1224	500.00	119.00	145'656.00	145'656.00		
	14540.04	Namenaktien	BLS			3200	1.00	0.55	1'760.00	1'760.00		
	14540.05	Namenaktien	Kebab			414	1'000.00	1'000.00	414'000.00	414'000.00		
	14540.06	Aktien	Höhere Fachschule für Technik Mittelland AG			10	1'000.00	1'000.00	10'000.00	10'000.00		
	14550.02	Aktien	Seilbahn Weissenstein AG			20	101.00	55.55	1'111.00	1'111.00		
	14550.01	Namenaktien	Regionalflughafen Grenchen AG			101	500.00	1'295.00	130'795.00	130'795.00		
	14550.03	Aktien	Skilift Grenchenberg AG			25	1'000.00	140.00	3'500.00	3'500.00		
	14560.01	Anteilscheine	VEBO			1172	50.00		0.50	0.50		
	14560.01	Anteilscheine	VEBO			6	10'000.00		0.50	0.50		
	<b>Total</b>								<b>1'007'472</b>	<b>993'519</b>		

# Anhang

## Anlagespiegel

Verbindlich sind die vorgegebenen Anlagekategorien. Die Darstellung muss auch separat für den allgemeinen Haushalt und die Spezialfinanzierungen dargestellt werden können.

A2	Sachanlagen	Anschaffungskosten		Nutzungs- dauer	Abschrei- bungssatz	Kumulierte Abschreibungen		Buchwert per 31.12. 2021
		Stand per 1.1.	Stand per 31.12.			Stand per 1.1.	Stand per 31.12.	
<b>Bilanzkonti</b>								
	Grundstücke unüberbaut							
	Allgemeiner Haushalt HRM1	8'599'145.15	8'647'561.70	40	2.50%	1'010'606.70	1'221'624.70	7'425'937.00
	Allgemeiner Haushalt HRM1	48'597.25	48'597.25	10	10.00%	7'264.55	11'857.55	36'739.70
	Strassen HRM1	2'680'679.20	2'680'679.20	10	10.00%	1'340'339.59	1'608'407.52	1'072'271.68
	Strassen HRM2	11'686'502.43	14'392'956.97	40	2.50%	800'672.91	1'137'819.91	13'255'137.06
	Tiefbauten (Kanal- und Leitungsnetze)							
	Abwasserbeseitigung HRM1	7'010'597.03	7'010'597.03	18	5.56%	1'947'388.06	2'336'865.67	4'673'731.36
	Abwasserbeseitigung HRM2	4'371'842.45	4'248'319.15	50	2.00%	274'932.18	350'276.18	3'898'042.97
	Abfallbeseitigung HRM2	0.00	274'238.73	8	12.50%	0.00	34'280.00	239'958.73
	Hochbauten/Gebäude							
	Allgemeiner Haushalt HRM1 V	2'201'000.00	2'201'000.00	10	10.00%	1'100'500.00	1'320'600.00	880'400.00
	Allgemeiner Haushalt HRM1 S	2'187'691.18	2'187'691.18	10	10.00%	1'093'845.60	1'312'614.72	875'076.46
	Allgemeiner Haushalt HRM2 V	9'362'879.10	9'581'640.10	33	3.03%	918'899.43	1'205'640.39	8'375'999.71
	Allgemeiner Haushalt HRM2 S	14'297'472.46	16'577'057.91	33	3.03%	1'646'174.13	2'146'558.13	14'430'499.78
	Allgemeiner Haushalt HRM2 PTH	46'329.40	46'329.40	8	12.50%	22'503.94	28'460.94	17'868.46
	Abfallbeseitigung HRM1	29'200.00	29'200.00	10	10.00%	14'600.00	17'520.00	11'680.00
	Mobilien/Maschinen							
	Allgemeiner Haushalt HRM2 Mobilien	2'224'027.48	2'808'667.32	8	12.50%	509'590.00	790'173.69	2'018'493.63
	Allgemeiner Haushalt HRM2 Mobilien	76'352.70	76'352.70	4	25.00%	39'765.00	58'851.70	17'501.00
	Allgemeiner Haushalt HRM1 Mobilien	35.00	35.00	4	25.00%	35.00	35.00	0.00
	Allgemeiner Haushalt HRM2 Fahrzeuge	1'260'417.68	1'424'607.93	8	12.50%	253'033.05	430'931.05	993'676.88
	Allgemeiner Haushalt HRM1 Fahrzeuge	2'820.95	2'820.95	8	12.50%	2'819.95	2'819.95	1.00
	Spezialfahrzeuge							
	Allgemeiner Haushalt HRM1	250'588.00	250'588.00	10	10.00%	125'294.00	150'352.80	100'235.20
	Allgemeiner Haushalt HRM2	1'042'958.45	1'042'958.45	15	6.67%	269'404.37	333'963.37	708'995.08

A2	Anschaffungskosten	Anschaffungskosten		Nutzungs- dauer	Abschrei- bungssatz	Kumulierte Abschreibungen		Buchwert per 31.12. 2021
		Stand per 1.1.	Stand per 31.12.			Stand per 1.1.	Umgliederung Stand per 31.12.	
Mobilien/Maschinen								
Abfallbeseitigung HRM1	14063	212'300.00	212'300.00	10	10.00%	106'150.00	127'380.00	84'920.00
Abfallbeseitigung HRM2	14063	259'776.18	259'776.18	10	6.67%	61'626.25	78'903.25	180'872.93
Anlagen in Bau								
Allgemeiner Haushalt	14070	0.00	0.00	0	0.00%	0.00	0.00	0.00
Abwasserbeseitigung	14072	0.00	0.00	0	0.00%	0.00	0.00	0.00
<b>Total Sachanlagen</b>		<b>67'851'212.09</b>	<b>74'003'975.15</b>			<b>11'545'444.71</b>	<b>14'705'936.52</b>	<b>59'298'038.63</b>
<b>Immaterielle Anlagen</b>								
Software (Informatik und Kommunikationssysteme)								
Allgemeiner Haushalt	14200	1'639'190.09	2'195'679.10	4	25.00%	1'111'041.80	1'492'440.90	703'238.20
Übrige immaterielle Anlagen (expl. Raumplanung, Ortsplanung etc.)								
Allgemeiner Haushalt Ortsplanung	14290	553'836.10	662'613.90	10	10.00%	121'846.04	187'224.04	475'389.86
Allgemeiner Haushalt Übrige	14290	333'265.64	345'263.62	5	20.00%	256'300.85	314'106.55	31'157.07
<b>Total Immaterielle Anlagen</b>		<b>2'526'291.83</b>	<b>3'203'556.62</b>			<b>1'489'188.69</b>	<b>1'993'771.49</b>	<b>1'209'785.13</b>
<b>Darlehen / Beteiligungen</b>								
Darlehen								
private Unternehmen	14450	350'000.00	325'000.00	0	0.00%	300'000.00	300'000.00	25'000.00
Beteiligungen								
öffentliche Unternehmen	14540	646'887.10	646'887.10	0	0.00%	0.00	0.00	646'887.10
private Unternehmen	14550	135'406.00	135'406.00	0	0.00%	0.00	0.00	135'406.00
private Org. ohne Erwerbszweck	14560	1.00	1.00	0	0.00%	0.00	0.00	1.00
<b>Total Darlehen / Beteiligungen</b>		<b>1'132'294.10</b>	<b>1'107'294.10</b>			<b>300'000.00</b>	<b>300'000.00</b>	<b>807'294.10</b>
<b>Investitionsbeiträge an Dritte</b>								
Öffentliche Unternehmen								
Allgemeiner Haushalt HRM1 Zeitzentrum	14640	240'000.00	240'000.00	10	10.00%	120'000.00	144'000.00	96'000.00
Allgemeiner Haushalt HRM2 Zeitzentrum	14640	192'007.00	192'007.00	33	3.03%	17'457.00	23'276.00	168'731.00
Öffentliche Unternehmen								

A2	Anschaffungskosten		Nutzungs- dauer	Abschrei- bungssatz	Kumulierte Abschreibungen		Buchwert per 31.12. 2021
	Stand per 1.1.	Stand per 31.12.			Stand per 1.1.	Stand per 31.12.	
Allgemeiner Haushalt	1'134'879.71	1'134'879.71		Div	571'975.97	685'463.97	449'415.74
Allgemeiner Haushalt	378'415.00	390'810.50	4	25.00%	260'211.50	302'711.50	88'099.00
Allgemeiner Haushalt	472'000.00	472'000.00	15	6.67%	55'733.00	87'200.00	384'800.00
Allgemeiner Haushalt	0.00	150'000.00	33	3.03%	0.00	9'091.00	140'909.00
Allgemeiner Haushalt	0.00	70'000.00	5	20.00%	0.00	14'000.00	56'000.00
Private Unternehmungen							
Allgemeiner Haushalt	1'023'093.35	1'310'402.50		10.00%	233'053.30	364'104.30	946'298.20
Allgemeiner Haushalt	1'000'000.00	1'000'000.00	33	3.03%	0.00	30'304.00	969'696.00
Allgemeiner Haushalt	70'000.00	70'000.00		25.00%	52'500.00	69'999.00	1.00
<b>Total Investitionsbeiträge</b>	<b>4'510'395.06</b>	<b>5'030'099.71</b>			<b>1'310'930.77</b>	<b>1'730'149.77</b>	<b>3'299'949.94</b>
<b>Finanzvermögen</b>							
Grundstücke	23'894'546.65	32'647'200.00	0	0.00%			32'647'200.00
Gebäude	43'640'423.35	44'389'400.00	0	0.00%			44'389'400.00
Anlagen in Bau	0.00	0.00	0	0.00%			0.00
Roh- und Hilfsmaterial	186'964.40	120'862.10	0	0.00%			120'862.10

# Anhang

## Liegenschaftsverzeichnis Finanzvermögen

A2.1 Liegenschaften Finanzvermögen						
Soweit die Angaben direkt aus den Einzelheiten der Bilanz ersichtlich sind, kann auf den Ausweis verzichtet werden.						
GB-Nr.	Ort	Fläche in Aaren	Bilanzwert per 31.12.2021	Bilanzwert per 31.12.2020	Bewertungs- differenz	
13	Grenchen	22.41	4'400.00	9'200.00	-4'800.00	
14	Grenchen	8.99	1'700.00	3'600.00	-1'900.00	
17	Grenchen	103.08	200.00	28'100.00	-27'900.00	
18	Grenchen	55.92	11'100.00	13'800.00	-2'700.00	
19	Grenchen	45.07	9'000.00	8'900.00	100.00	
26	Grenchen	26.49	5'200.00	11'600.00	-6'400.00	
35	Grenchen	22.39	4'400.00	10'800.00	-6'400.00	
62	Grenchen	10.35	2'000.00	5'000.00	-3'000.00	
359	Grenchen	311.18	124'400.00	124'400.00	-	
361	Grenchen	267.96	107'100.00	107'100.00	-	
366	Grenchen	200.82	80'300.00	80'300.00	-	
424	Grenchen	227.54	80'000.00	80'000.00	-	
431	Grenchen	192.26	81'400.00	81'400.00	-	
439	Grenchen	280.55	112'100.00	112'100.00	-	
463	Grenchen	8.81	3'200.00	3'200.00	-	
516	Grenchen	76.79	30'600.00	30'600.00	-	
1013	Romont	407.64	81'200.00	81'500.00	-300.00	
1402	Grenchen	38.16	534'200.00	534'200.00	-	
1409	Grenchen	58.22	1'047'900.00	1'082'600.00	-34'700.00	
1461	Grenchen	158.39	2'604'100.00	2'604'100.00	-	
1519	Grenchen	42.30	676'800.00	761'400.00	-84'600.00	
1560	Grenchen	8.07	145'200.00	145'200.00	-	
1745	Grenchen	108.16	3'100'000.00	3'100'000.00	-	

1818	Grenchen	28.27	424'000.00	424'000.00	424'000.00	-
1819	Grenchen	28.95	434'200.00	86'800.00	86'800.00	347'400.00
1948	Grenchen	98.51	44'100.00	44'100.00	44'100.00	-
1953	Grenchen	94.44	2'361'000.00	2'361'000.00	2'361'000.00	-
1997	Grenchen	9.65	154'400.00	154'400.00	154'400.00	-
2416	Grenchen	9.55	573'000.00	573'000.00	296'000.00	277'000.00
2473	Grenchen	15.22	994'000.00	994'000.00	994'000.00	-
2621	Grenchen	2.69	53'800.00	53'800.00	9'300.00	44'500.00
2804	Grenchen	94.04	1'128'400.00	1'128'400.00	882'200.00	246'200.00
2988	Grenchen	10.71	5'300.00	5'300.00	66'400.00	-61'100.00
3564	Grenchen	39.45	280'000.00	280'000.00	280'000.00	-
3623	Grenchen	13.71	274'200.00	274'200.00	246'700.00	27'500.00
3687	Grenchen	14.96	6'600.00	6'600.00	6'000.00	600.00
3828	Grenchen	23.38	9'800.00	9'800.00	9'800.00	-
3982	Grenchen	147.13	55'200.00	55'200.00	55'200.00	-
4063	Grenchen	13.28	464'800.00	464'800.00	411'600.00	53'200.00
4126	Grenchen	19.56	1'173'600.00	1'173'600.00	-	-
4269	Grenchen	9.40	329'000.00	329'000.00	291'400.00	37'600.00
4430	Grenchen	31.15	1'090'200.00	1'090'200.00	980'000.00	110'200.00
4704	Grenchen	1.23	66'400.00	66'400.00	38'100.00	28'300.00
5116	Grenchen	466.43	161'500.00	161'500.00	161'500.00	-
5361	Grenchen	28.60	1'544'400.00	1'544'400.00	886'600.00	657'800.00
5952	Grenchen	3.78	132'300.00	132'300.00	23'400.00	108'900.00
6077	Grenchen	2.63	142'000.00	142'000.00	81'500.00	60'500.00
6328	Grenchen	3.17	63'400.00	63'400.00	19'600.00	43'800.00
6527	Grenchen	40.55	1'784'200.00	1'784'200.00	1'784'200.00	-
6826	Grenchen	28.18	507'200.00	507'200.00	436'700.00	70'500.00
8137	Grenchen	28.95	434'200.00	434'200.00	434'200.00	-
9621	Grenchen	19.03	313'700.00	313'700.00	313'770.00	-70.00
9820	Grenchen	42.87	1'714'800.00	1'714'800.00	-	-
10039	Grenchen	40.55	729'900.00	729'900.00	711'600.00	18'300.00
1329	Grenchen	18.77	755'800.00	755'800.00	684'400.00	71'400.00





## Beteiligungsspiegel

A3 Angaben über wesentliche Beteiligungen an Unternehmen und öffentlich-rechtlichen Institutionen (mind. > 10%)						
Name, Sitz	Rechtsform	Zweck, Tätigkeit	spezifische Risiken (Haftung, Nachschusspflicht, Solidarhaftung)	Anteil Gemeinde Laufendes Jahr	Anteil Gemeinde Vorjahr	Buchwert
<b>öffentlich-rechtliche Unternehmen</b>						
GAG Region Grenchen	Aktiengesellschaft	Telekommunikationsanbieterin	gemäss OR	56.8%	56.8%	56'800.00
BGU, Grenchen	Aktiengesellschaft	Betrieb von Personen- und Gütertransport	gemäss OR	25%	25%	145'656.00
SWG, Grenchen	Selbständige öffentliche Unternehmung	Versorgung mit elektr. Energie, Gas und Wasser	Für Verbindlichkeiten der SWG haftet ausschliesslich das Vermögen der einfachen Gesellschaft.	100%	100%	-
KEBAG AG	Aktiengesellschaft	Kehrichtverbrennungsanlage	Gemäss Statuten der KEBAG AG haften die Vertragspartner gegenüber Dritten bis zum dreifachen Betrag des Aktienkapitals für die Schulden der Gesellschaft solidarisch. Im Inneren Verhältnis richtet sich die Haftung der Vertragspartner nach der Beteiligungspflicht, bzw. der gezeichneten Aktien.	8.28%	8.28%	414'000.00
<b>Private Unternehmen</b>						
Regionalflughafen Jura-Grenchen AG	Aktiengesellschaft	Betrieb eines Flughafens	gemäss OR	17.0%	17.0%	130'795.00
<b>Zweckverbände</b>						
ARA Regio Grenchen		Bau, Betrieb, Unterhalt einer Abwasserreinigungsanlage	Für die Verbindlichkeiten haftet das Verbandsvermögen. Falls dies nicht ausreicht, haben die Verbandsgemeinden anteilig an den Anlagekosten Nachzahlungen zu leisten.	28.9%	28.9%	-
<b>öffentlich-rechtliche Verträge</b>						
Regionale Zivilschutzorganisation RZSO		Bereitstellung des Bevölkerungsschutzes				
Sozialregion Oberer Leberberg SDOL		Erfüllung der gesetzlich vorgegebenen und der Gemeindeebene zugeordneten Aufgaben in den Bereichen Sozialhilfe, Vormundschaft, Asyl- und Flüchtlingswesen. Führung der AHV Zweigstelle				

## Anhang

### Brandversicherungswerte

A4	Brandversicherungswerte der Sachanlagen	Laufendes Jahr		Vorjahr	
		Vers.Wert Fr.	Vers.Wert Fr.	Vers.Wert Fr.	Vers.Wert Fr.
	Finanzvermögen Immobilien	59'366'750		58'672'459	
	Verwaltungsvermögen Mobilien	53'018'000		53'230'000	
	Verwaltungsvermögen Immobilien	233'884'552		231'505'548	
	<b>Gesamtbetrag Brandversicherungswerte</b>	<b>346'269'302</b>		<b>343'408'007</b>	

# Anhang

## Anleiheobligationen

A5	Ausgegebene eigene Anleiheobligationen	Gläubiger	Ausgabe	Zinssatz	Fälligkeit	Kurswert	Laufendes Jahr		Vorjahr	
							Anleihe	Anleihe	Anleihe	Anleihe
		keine								

# Anhang

## Rückstellungsspiegel

A6	Rückstellungsspiegel	Name und Beschreibung	Beschluss- art	geschätzter Totalbetrag	Buchwert per 01.01.	Bildung inkl. Erhöhung	Verwendung	Auflösung	Betrag in Fr.	
									Buchwert per 31.12.	Buchwert per 31.12.
		kurzfristige Rückstellungen (20550)								
		keine								0
										0
										0
		langfristige Rückstellungen (20850)								
		Beitrag an Unterschächen			32'992	0	0	0	0	32'992
		Beitrag Vigier Beton für Sanierung Zufahrt zum Steinbruch			98'005	21'351	0	0	0	119'356
		Rückstellungen für Boilerentkalkungen und Tankreinigungen			19'919	7'400	786	0	0	26'534
		Rückstellung für Familie und Jugend			0	790'000	0	0	0	790'000
		Rückstellung für Vorauszahlung für Belagsinstandstellungen Dritter			0	502'599	64'740	0	0	437'858
		<b>Total Rückstellungen</b>								<b>1'406'739</b>

# Anhang

## Eigenkapitalnachweis

A7 Eigenkapitalnachweis inkl. Werke						
Bezeichnung	Konto	Bestand 1.1.	Einlagen	Entnahmen	Jahresergebnis	Bestand per 31.12.
Abwasserbeseitigung SF	29002.01	3'782'681.81	470'848.48	0.00		4'253'530.29
Werterhalt Abwasserbeseitigung SF	29002.02	39'910.00	52'497.00	39'910.00		52'497.00
Abfallbeseitigung SF	29003.01	305'215.91	0.00	171'785.28		133'430.63
Spezialfinanzierung Parkplatz SF	29100.01	401'753.99	57'375.00	0.00		459'128.99
Fonds Parkplatzbeschaffung, Förderung OeV	29100.02	1'185'786.60	0.00	0.00		1'185'786.60
Spezialfinanzierung Liegenschaften FV	29100.03	2'084'863.25	2'000'000.00	0.00		4'084'863.25
Erneuerungsfonds Kunstrasenfeld	29100.04	0.00	2'160.00	0.00		2'160.00
Vorfinanzierungen	29300.xx	14'500'000.00	3'750'000.00	0.00		18'250'000.00
Finanzpolitische Reserven	29400.xx	1'300'000.00	3'000'000.00	0.00		4'300'000.00
Neubewertungsreserve	29600.01	24'960'313.58	0.00	4'992'062.00		19'968'251.58
übriges Eigenkapital	29800.xx	0.00	0.00	0.00		0.00
Bilanzüberschuss, -fehlbetrag	299	25'931'222.58	15'490.55	15'490.55	4'936'224.15	30'867'446.73
<b>Total</b>		<b>74'491'747.72</b>	<b>9'348'371.03</b>	<b>5'219'247.83</b>	<b>4'936'224.15</b>	<b>83'557'095.07</b>

# Anhang

## Ausweis Bestimmung Werterhalt

A7.1 Ausweis Wiederbeschaffungswert und Bestimmung Pflichteinlage Werterhalt Abwasserbeseitigung								Betrag in Fr.		
Anlagekategorie	Wiederbeschaffungswert 1.1.	Zuwachs	Wiederbeschaffungswert 31.12.	betriebswirtschaftliche Abschreibungen bzw. Werterhalt	Pflichteinlage Werterhalt SOLL vor Abschreibung	vorgenommene Abschreibungen	Pflichteinlage Werterhalt IST			
Kanäle	121'906'296	534'857	122'441'153	0.3125%	382'629	0	382'629		382'629	
Sonderbauwerke	8'916'000		8'916'000	0.5000%	44'580		44'580		44'580	
Minimale Pflichteinlage gemäss Amt für Umwelt des Kantons Solothurn, Schreiben vom 14.06.2017								427'209	464'822	-464'822
Zu tätige Pflichteinlage (+) bzw. Betrag, der der Pflichteinlage entnommen werden kann (-).								517'319		517'319
Saldo Pflichteinlage Konto 29002.02 per 1.1.										52'497
Auflösung Werterhalt Abschreibungen										39'910
Saldo Pflichteinlage Konto 29002.02 per 31.12.										-39'910
										52'497

# Anhang

## Gewährleistungsspiegel/Eventualverpflichtungen

A8 Bürgschaften, Garantieverpflichtungen und Pfandbestellungen z.G. Dritter		Beschrieb	allfällige Sicherheiten	Laufendes Jahr		Vorjahr	
Name				Fr.	Fr.	Fr.	Fr.
<b>Bürgschaften</b>							
	Keine			0		0	
<b>Garantieverpflichtungen</b>							
ISG Lindenhaus		Defizitgarantie über max. CHF 227'000.-	keine	202'039	202'607		
Kindertagesstätte Teddybär		Defizitgarantie im Umfang der effektiv belegten Betreuungsplätzen	keine	250'000	238'532		
<b>Pfandbestellungen z.G. Dritter</b>							
	Keine			0		0	
<b>Gesamtbetrag</b>				<b>452'039</b>		<b>441'139</b>	



# Anhang

## Verpflichtungen für Rückzahlungen von Bevorschussungen

A9 Verpflichtungen für Rückzahlungen von Bevorschussungen bei Erschliessungen		Anteil Eigentümer		Anteil Gemeinde in %		Jahr	Laufendes Jahr Fr.	Vorjahr Fr.
Projekt	Genehmigt	Baukosten	Anteil Eigentümer	Anteil Gemeinde in %				
<b>keine</b>								
<b>Gesamtbetrag</b>							<b>0</b>	<b>0</b>

# Anhang

## Leasing

A10 Nicht bilanzierte Leasing-Verpflichtungen (Summe verbleibende Leasingraten z.L. der ER)				Leasing-Restverpflichtungen	
Firma	Leasinggut	Leasingdauer	Laufendes Jahr	Vorjahr	Fr.
EBM Wärme AG, Münchenstein	Nahwärmeverbund-Zentrum	bis 30.06.2041	3'053'300	3'214'890	
<b>Gesamtbetrag</b>			<b>3'053'300</b>	<b>3'214'890</b>	

# Anhang

## Sonderrechnungen

Betrifft die Bilanzkonten 2091x, 2092x, 2093x

Die Liste ist zu führen für Sonderrechnungen, deren Kapitalveränderung im Rechnungsjahr  $\geq 20\%$  der Aktivierungsgrenze IR beträgt.

A11		<b>Jahresrechnung 2021</b>		
<b>Art</b>	<b>Bezeichnung, Konto</b>	<b>Verbindlichkeiten gegenüber Fonds im FK</b>	<b>Aufwand</b>	<b>Ertrag</b>
<b>Zweck</b>	<b>Zweck</b>			
<b>Erfolgsrechnung</b>				
Ertrag	K Kapital	Zinssuss % (Verzinsung gemäss Beschluss)		0.00
	0.00	0.00%		
		Verschiedene Erträge		0.00
			0.00	0.00
Aufwand			0.00	
			0.00	
Total Aufwand / Ertrag			0.00	0.00
<b>Ertragsüberschuss (+) / Aufwandüberschuss (-)</b>				
<b>0.00</b>				
<b>Abschluss</b>				
<b>Vermögensveränderung</b>				
	Reinvermögen Anfang Rechnungsjahr			95'787.01
	Ertragsüberschuss (+) / Aufwandüberschuss (-)			0.00
	<b>Reinvermögen Ende Rechnungsjahr</b>			<b>95'787.01</b>
<b>Bilanz per 31.12.2021</b>				
<b>Aktiven</b>				
	Zinstragend angelegte Kapitalien		0.00	
	Verrechnungssteuer		0.00	
	<b>Aktivenüberschuss = Reinvermögen</b>			<b>95'787.01</b>
<b>Total</b>				
			0.00	95'787.01

# Anhang

## Sachgruppengliederung Leitgemeinde Soziale Dienste Oberer Leberberg

A12 Artengliederung	Rechnung 2021		Budget 2021*		Rechnung 2020	
	Aufwand	Ertrag	Aufwand	Ertrag	Aufwand	Ertrag
<b>3 Aufwand</b>						
36 Transferaufwand	23'910'649.56		27'341'700.00		22'362'971.89	
<b>4 Ertrag</b>						
42 Entgelte		23'910'649.56		27'341'700.00		22'362'971.89
46 Transferertrag		6'851'920.99		5'655'000.00		5'372'373.05
		17'058'728.57		21'686'700.00		16'990'598.84
<b>Gesamtergebnis</b>						
	23'910'649.56	23'910'649.56	27'341'700.00	27'341'700.00	22'362'971.89	22'362'971.89
	23'910'649.56	23'910'649.56	27'341'700.00	27'341'700.00	22'362'971.89	22'362'971.89

Ausgewählte Budgetarten \* Budgetkredit

# Anhang

## Nachtragskreditkontrolle ER

Finanzkompetenzen  
gemäss GO:

Finanzverwalter bis 10% des Budgetkredits

Stadtpräsident bis:

Gemeinderatskommission bis:

Gemeinderat bis:

Gemeindeversammlung bis:

maximal bis Fr. 1'000

e: Fr. 10'000

e: Fr. 100'000

e: Fr. 1'000'000

e: Fr. 2'500'000

w: Fr. 1'000

w: Fr. 20'000

w: Fr. 200'000

w: Fr. 500'000

### A13

( nach § 150 Abs. 1 lit. o GG )

Es sind sämtliche Nachtragskredite unabhängig von der Finanzkompetenz in der Liste zu führen. Gegenüber der Gemeindeversammlung sind mindestens die Überschreitungen nach den Finanzkompetenzen Gemeinderat und Gemeindeversammlung offen zu legen.

### Kreditüberschreitungen / Nachtragskredite der Erfolgsrechnung

Konto	Bezeichnung	Budgetkredit	Jahresrechnung	Überschreitung	Begründung	Nachtragskredit	o/d	e/w	Kompetenz	Datum Genehmigung
	Kompetenz Finanzverwaltung					9'037.31				
	Kompetenz Stadtpräsident					853'409.76				
	Kompetenz Gemeinderatskommission					2'741'482.10				
	Kompetenz Gemeinderat					3'400'143.78				
0222.3132.02	Honorare externer Berater, Gutachter, Fachexperten usw.	0.00	80'000.00	80'000.00	Externe Unterstützung Bauinspektorat	80'000.00	o	e	GR	06.07.21
0222.3132.02	Honorare externer Berater, Gutachter, Fachexperten usw.	0.00	9'831.45	9'831.45	Externe Unterstützung Bauinspektorat	30'000.00	o	e	GR	30.11.21
1110.3132.00	Honorare Polizei	1'500.00	14'799.00	13'299.00	Abklärungen Faktenpapier	15'000.00	o	e	GR	06.07.21
2110.3020.00	Löhne der Leihpersonen	2'380'500.00	2'452'100.00	71'600.00	neue Kindergarten-Stelle	71'600.00	o	w	GR	18.05.21
2110.3020.00	Löhne der Leihpersonen		171'054.05	171'054.05	fehlende Erfahrungsstufenanteil im Budget und mehr Förderfunktionen in den Kindergärten	171'054.05	o	e	GR	17.05.22
2110.3113.00	Anschaffung Hardware	0.00	513.60	513.60	IT-Grundausrüstung neuer KG	2'500.00	o	e	GR	18.05.21
2110.3130.20	Telefongebühren	4'800.00	1'257.40	-3'542.60	Telefonkosten neuer KG	150.00	o	w	GR	18.05.21
2110.3160.00	Miete Schulkokale	76'000.00	88'500.00	12'500.00	Miete neuer KG	12'500.00	o	w	GR	18.05.21
2120.3020.00	Löhne der Leihpersonen	8'223'700.00	8'785'803.90	562'103.90	Fehlende Erfahrungsstufenanteil im Budget und mehr Förderfunktionen in der Primarschule	562'103.90	o	e	GR	17.05.22
2130.3020.00	Löhne der Leihpersonen	0.00	364'694.85	364'694.85	Fehlende Erfahrungsstufenanteil im Budget und mehr Förderfunktionen in der Sekundarstufe	364'694.85	o	e	GR	17.05.22
2170.3111.11	Anschaffung Unterrichtsgeräte, Turngeräte,	0.00	1'400.00	1'400.00	Ausstattung Schulküchen mit Mobiliar SHI	1'400.00	o	e	GR	19.01.21



# Anhang

## Verpflichtungskreditkontrolle

A 14 Verpflichtungskredite der Investitionsrechnung													
Konto	Bezeichnung	Beschluss- datum	Beschluss- organ	Bruttokredit	kumulierte Ausgaben / Einnahmen bis 31.12.2020	Jahresrechnung 2021		Total Ausgaben / Einnahmen bis 31.12.2021	Restkredit / Saldo	Schlussab- rechnung			
						Ausgaben	Einnahmen						
0	Gesamttotal ohne "9 Finanzen und Steuern"			51'926'014.53	25'329'965.75	9'591'988.27	1'963'397.31	33'184'387.85	18'136'421.43				
0221	Allgemeine Verwaltung			3'315'892.90	1'582'379.06	530'520.02	-	2'112'899.08	1'202'993.82				
	<i>Einwohnerdienste</i>			50'000.00	-	-	-	-	50'000.00				
0221.5060.34	Renovation und Einrichtung Einwohnerkontrolle	05.12.18	GV	50'000.00	-	-	-	-	50'000.00				
0224	<i>Informatik</i>			330'000.00	255'334.31	9'363.46	-	264'697.77	65'302.23				
0224.5200.02	Anschaffung einer Verteilssoftware	18.12.19	GRK	60'000.00	54'550.00	-	-	54'550.00	5'450.00				
0224.5060.16	LifeCycle - Ersatz Rechenzentrum Verwaltung	05.12.18	GV	200'000.00	186'251.75	3'649.35	-	189'901.10	10'098.90				
0224.5060.17	Konzept - Digitaler Belegfluss	05.12.18	GV	30'000.00	11'624.66	5'714.11	-	17'338.77	12'661.23				
0224.5060.18	Konzept - Verschlüsselung von IKT-Daten	05.12.18	GV	40'000.00	2'907.90	-	-	2'907.90	37'092.10				
0228	<i>übrige allgemeine Dienste</i>			1'600'000.00	1'023'093.35	287'309.15	-	1'310'402.50	289'597.50				
0228.5660.01	Primatwechsel Pensionskasse	07.12.17	GV	1'600'000.00	1'023'093.35	287'309.15	-	1'310'402.50	289'597.50				
0229	<i>Allgemeine Verwaltung</i>			95'000.00	35'000.00	26'858.45	-	61'858.45	33'141.55				
0229.5060.31	Corona Notfall Pool	01.07.20	GRK	35'000.00	35'000.00	-	-	35'000.00	-				
0229.5200.03	Ersatz einheitliches Zeiterfassungssystem	04.12.19	GV	60'000.00	-	26'858.45	-	26'858.45	33'141.55				
0290	<i>Verwaltungseigenschaften, übrige</i>			388'000.00	36'501.00	150'000.00	-	186'501.00	201'499.00				
0290.5060.00	Parktheater: Erneuerung Theatersaal- Infrastruktur (Bühnentechnik)	27.09.17	GRK	88'000.00	36'501.00	-	-	36'501.00	51'499.00				
0290.5660.00	Parktheater: Übernahme Liegenschaft, Investitionsbeitrag Mobilbar	03.05.17	GRK	300'000.00	-	150'000.00	-	150'000.00	150'000.00				
0291	<i>Gemeindehaus/Stadthaus</i>			852'892.90	232'450.40	56'988.96	-	289'439.36	563'453.54				
0291.5040.00	Zentrales Verwaltungsgebäude:	04.12.13	GV	240'000.00	232'450.40	-	-	232'450.40	365'049.60				
		03.12.14	GV	300'000.00	-	-	-	-	-				
		19.12.18	GRK	57'500.00	-	-	-	-	-				
0291.6310.00	Zentrales Verwaltungsgebäude, Kantonsbeitrag			-80'000.00	-	-	-	-	-80'000.00				
0291.5040.40	Stadthaus Grenchen, Teilsanierung, Projektkredit	07.07.21	GRK	76'000.00	-	56'988.96	-	56'988.96	278'403.94				
		27.10.21	SP	9'392.90	-	-	-	-	-				

## A 14 Verpflichtungskredite der Investitionsrechnung

Konto	Bezeichnung	Beschluss-	Beschluss-	Bruttokredit	kumulierte Ausgaben /	Jahresrechnung		Total Ausgaben /	Restkredit /	Schlussab- rechnung
						Ausgaben 2021	Einnahmen 2021			
		07.12.21	GV	250'000.00				-		
<b>1</b>	<b>Öffentliche Ordnung und Sicherheit, Verteidigung</b>			<b>613'311.80</b>	<b>239'981.05</b>	<b>37'972.05</b>	<b>334'557.91</b>	<b>278'753.89</b>		
<b>1110</b>	<b>Polizei</b>			<b>125'811.80</b>	<b>120'681.20</b>	-	<b>120'681.20</b>	<b>5'130.60</b>		
1110.5060.26	Ersatz Einsatzfahrzeug B	04.12.19	GV	75'000.00	85'911.80	-	85'911.80	-		25.08.21
	Ersatz Einsatzfahrzeug B	25.08.21	GRK	10'911.80						
1110.5060.30	Ersatz Einsatzfahrzeug S	29.04.20	GRK	39'900.00	34'769.40	-	34'769.40	5'130.60		25.08.21
<b>1500</b>	<b>Feuerwehr</b>			<b>390'000.00</b>	-	<b>37'972.05</b>	<b>-37'972.05</b>	<b>427'972.05</b>		
1500.5060.37	FW: Ersatz Tanklöschfahrzeug	07.12.21	GV	600'000.00	-		-	600'000.00		
1500.6310.06	FW: Ersatz FW- Transportfahrzeug Beitrag SGV	07.12.21	GV	-	-	37'972.05	-37'972.05	37'972.05		
1500.6310.37	FW: Ersatz Tanklöschfahrzeug Beitrag SGV	07.12.21	GV	-210'000.00	-		-	-210'000.00		
<b>1612</b>	<b>Schiessanlage</b>			<b>97'500.00</b>	-	<b>132'548.91</b>	<b>132'548.91</b>	<b>-35'048.91</b>		
1612.5040.30	Teilsanierung Schützenhaus	23.09.20	GRK	97'500.00	-	132'548.91	132'548.91	-35'048.91		
<b>1620</b>	<b>Zivilschutz</b>			-	<b>119'299.85</b>	-	<b>119'299.85</b>	<b>-119'299.85</b>		
1620.5040.00	Zivilschutzanlage: Gesamterneuerung Führungsstandort Kastels	24.10.18	GRK	1'256'800.00	119'299.85		119'299.85	1'137'500.15		
1620.6300.00	Zivilschutzanlage: Gesamterneuerung Führungsstandort Kastels, Beiträge	24.10.18	GRK	-1'256'800.00	-		-	-1'256'800.00		
<b>2</b>	<b>Bildung</b>			<b>12'960'339.25</b>	<b>6'077'637.92</b>	<b>3'173'503.56</b>	<b>9'251'141.48</b>	<b>3'709'197.77</b>		
<b>2170</b>	<b>Schulliegenschaften</b>			<b>10'221'639.25</b>	<b>4'567'110.86</b>	<b>2'503'236.46</b>	<b>7'070'347.32</b>	<b>3'151'291.93</b>		
2170.5000.02	Kauf GB 5266 Reserve Schulhaus Kastels	06.11.19	GR	680'200.00	680'200.00		680'200.00	-		
2170.5040.01	SEK I-Reform, Projektierungskredit	04.12.13	GV	60'000.00	2'335'135.08		2'335'135.08	1'314'864.92		
		08.03.15	Urne	3'590'000.00						
2170.5040.07	Schulhaus Eichholz Ost: Ersatz Wärmeerzeugung, Gashheizung	14.09.18	GV	150'000.00	-		-	150'000.00		
2170.5040.10	SH Kastels: Schulraumprovisorium, Projektierung	05.07.17	GRK	15'000.00	-		-	15'000.00		
2170.5040.11	SH IV: Erneuerung Wärmerversorgung	19.09.17	GR	236'700.00	85'910.34		85'910.34	150'789.66		21.02.22
2170.6300.11	SH IV: Erneuerung Wärmerversorgung	19.09.17	GR	-11'700.00	-		-	-11'700.00		
2170.5040.13	Schulhaus Kastels: Schulraumprovisorium	03.04.18	GR	302'000.00	230'743.55	39'365.36	270'108.91	31'891.09		04.04.22
2170.5040.16	DTH/SSH: Dachsanierung	05.12.18	GV	315'000.00	299'722.80		299'722.80	15'277.20		
2170.6310.16	DTH/SSH: Dachsanierung - Beitrag Kanton	05.12.18	GV	-52'000.00	-57'760.00		-57'760.00	5'760.00		
2170.5040.18	Schulhaus Kastels: Planungskredit Schulraumerweiterung und Neubau DTH	05.12.18	GV	300'000.00	441'949.24	2'13'566.95	655'516.19	66'283.81		



## A 14 Verpflichtungskredite der Investitionsrechnung

Konto	Bezeichnung	Beschluss-	Beschluss-	Bruttokredit	kumulierte Ausgaben /	Jahresrechnung		Total Ausgaben /	Restkredit /	Schlussab- rechnung
						Ausgaben 2021	Einnahmen 2021			
		24.04.20	SP	9'800.00						
		09.06.20	GR	330'000.00						
		16.03.22	GRK	82'000.00						
2170.5040.22	DTH/SSH: Ersatz Bodenbelag Turnhallen	04.12.19	GV	130'000.00	132'813.25			132'813.25	-2'813.25	
2170.5040.26	Schulhaus Eichholz: Erneuerung Allwetterplatz	05.12.18	GV	82'000.00	16'949.70	54'035.85		70'985.55	11'014.45	
2170.5040.28	Schulhaus I: Innensanierung, Einbau Schulküchen	05.12.18	GV	300'000.00	391'884.40	1'271'646.60		1'663'531.00	-63'531.00	
		04.12.19	GV	1'300'000.00						
2170.5040.32	SH II: Ersatz Storen	02.12.20	GV	70'000.00	875.00	60'428.35		61'303.35	8'696.65	
2170.5040.33	SH Halden: Sanierung Allwetterplatz	02.12.20	GV	178'000.00	2'000.00	176'149.25		178'149.25	-	06.12.21
		09.12.21	FV	149.25						
2170.5040.34	SH Halden: Aussengeräteraum und neue	02.12.20	GV	175'000.00	2'781.25	161'016.05		163'797.30	11'202.70	21.02.22
2170.5040.35	SH Halden + Eichholz: Umbau schulküchen in Klassenzimmer	02.12.20	GV	412'000.00	3'906.25	301'139.85		305'046.10	106'953.90	
2170.5040.37	Umsetzung Taubenabwehr Schulliegenschaften	02.12.20	GV	38'000.00	-	35'290.05		35'290.05	2'709.95	21.02.22
2170.5040.38	Schulhaus III: Dach- und Fassadensanierung, Projektiertung	02.12.20	GV	25'000.00	-	5'125.00		5'125.00	19'875.00	
2170.5040.41	Kindergarten Lingeriz: Instandstellungsarbeiten	26.10.21	GR	131'000.00	-			-	131'000.00	
2170.5040.42	Schulhaus Halden: Ersatzspielplatz	24.11.21	GRK	70'500.00	-	1'187.50		1'187.50	69'312.50	
2170.5040.43	SSH Sanierung Beckenbereich	07.12.21	GV	1'100'000.00	-	-		-	1'100'000.00	
2170.5060.90	Anschaffungen Schulmobiliar, Turn-/Werk- /Unterrichtsgeräte	02.12.20	GV	202'990.00	-	184'285.65		184'285.65	18'704.35	
<b>2193</b>	<b>Informatik Schulen</b>			<b>2'238'700.00</b>	<b>1'510'527.06</b>	<b>520'267.10</b>		<b>2'030'794.16</b>	<b>207'905.84</b>	
2193.5060.00	Ersatz Bildungsserver, Erneuerung WLAN, Glasfaseranbindung Schulhäuser	20.12.11	GV	496'000.00	332'695.23			332'695.23	163'304.77	18.01.22
2193.5060.04	ICT-Konzept Schulen Grenchen 2016-2018	15.12.15	GV	1'452'700.00	881'754.13	149.10		881'903.23	570'796.77	
2193.5060.05	ICT-Konzept Schulen Grenchen 2019-2021	15.12.15	GV	290'000.00	296'077.70	520'118.00		816'195.70	-526'195.70	
<b>2300</b>	<b>Berufliche Grundbildung</b>			<b>500'000.00</b>	<b>-</b>	<b>150'000.00</b>		<b>150'000.00</b>	<b>350'000.00</b>	
2300.5660.04	Campus Technik Grenchen	15.09.20	GR	500'000.00		150'000.00		150'000.00	350'000.00	
<b>3</b>	<b>Kultur, Sport und Freizeit, Kirche</b>			<b>10'281'991.00</b>	<b>8'434'433.37</b>	<b>658'006.17</b>		<b>8'852'481.04</b>	<b>1'429'509.96</b>	
<b>3112</b>	<b>Historisches Museum</b>			<b>334'000.00</b>	<b>181'818.96</b>	<b>-</b>		<b>181'818.96</b>	<b>152'181.04</b>	
3112.5040.00	Ersatz Beleuchtung Ausstellungenräume -	21.08.17	BAPLUK 51	9'000.00	181'818.96			181'818.96	152'181.04	
	Ersatz Beleuchtung Ausstellungenräume -	05.12.18	GV	325'000.00						

## A 14 Verpflichtungskredite der Investitionsrechnung

Konto	Bezeichnung	Beschluss-	Beschluss-	Bruttokredit	kumulierte Ausgaben /	Jahresrechnung		Total	Restkredit /	Schlussab- rechnung
						Ausgaben 2021	Einnahmen 2021			
<b>3113</b>	<b>Kunsthau</b>			<b>110'000.00</b>						
3113.5060.23	Ersatz Beleuchtung Ausstellungsräume Altbau	04.12.19	GV	110'000.00	-	92'701.35	-	92'701.35	17'298.65	21.02.22
<b>3211</b>	<b>Stadtbibliothek</b>			<b>998'460.00</b>						
3211.5040.00	Stadtbibliothek: Umnutzung alte Turnhalle	15.12.16	GV	900'225.90	1'003'121.34	6'610.65	20'000.00	999'731.99	8'728.01	
	Stadtbibliothek: Umnutzung alte Turnhalle - Projektierungskredit für Aktivierung	29.08.17	GR	17'774.10	1'098'578.34			1'105'188.99	-96'288.99	
	Stadtbibliothek: Umnutzung alte Turnhalle - Kredit Projektierung/Ausschreibung	29.08.17	GR	82'000.00				-		
		12.03.19	SP	8'900.00				-		
3211.6310.17	Beitrag an Umnutzung alte Turnhalle	15.12.16	GR	-10'440.00	-95'457.00		20'000.00	-115'457.00	105'017.00	
<b>3220</b>	<b>Konzert und Theater</b>			<b>301'000.00</b>						
3220.5040.00	Parktheater: Teilsanierung Küche, Projektierung	21.06.17	GRK	58'000.00	49'356.21			137'188.64	163'811.36	
3220.5040.01	Parktheater: Erneuerung Wärmever sorgung	19.09.17	GR	165'400.00	87'832.43			49'356.21	8'643.79	
3220.6300.01	Parktheater: Erneuerung Wärmever sorgung,	19.09.17	GR	-9'400.00	-			87'832.43	77'567.57	21.02.22
3220.5060.00	Parktheater: Erneuerung Seminar-Infrastruktur	05.07.17	GRK	87'000.00	-			-	-9'400.00	
<b>3290</b>	<b>Kultur, übrige</b>			<b>1'930'000.00</b>						
3290.5090.00	Grenchner Stadtgeschichte, Geschichtsschreibung 1851-2011	20.12.11	GV	530'000.00	522'050.19			2'457'174.69	-527'174.69	
3290.5650.02	Velodrome Suisse AG, Beitrag UEC Track Elite EC 2021	07.07.21	GRK	100'000.00		70'000.00		70'000.00	30'000.00	
3290.6090.00	Grenchner Stadtgeschichte, Geschichtsschreibung 1851-2011, Verkäufe	20.12.11	GV	-30'000.00	-5'568.00			-5'568.00	-24'432.00	
3290.6310.00	Grenchner Stadtgeschichte, Geschichtsschreibung 1851-2011, Lotteriefonds	20.12.11	GV	-100'000.00	-75'500.00			-75'500.00	-24'500.00	
3290.6320.00	Grenchner Stadtgeschichte, Geschichtsschreibung 1851-2011, Beitrag	20.12.11	GV	-20'000.00	-10'000.00			-10'000.00	-10'000.00	
3290.6360.00	Grenchner Stadtgeschichte, Geschichtsschreibung, Entnahme aus	20.12.11	GV	-380'000.00	-22'000.00			-22'000.00	-358'000.00	
3290.6370.00	Grenchner Stadtgeschichte, Geschichtsschreibung 1851-2011	20.12.11	GV	-170'000.00	-21'575.50		232.00	-21'807.50	-148'192.50	
3290.5650.00	Velodrome Suisse: Beitrag	20.12.11	GV	2'000'000.00	2'000'000.00			2'000'000.00	-	
<b>3410</b>	<b>Sport</b>			<b>3'511'900.00</b>						
3410.5040.17	Minigolfanlage: Bauliche Massnahmen	20.03.19	GRK	99'000.00	28'097.90	3'231.00		2'990'714.21	521'185.79	
3410.5040.24	Kunstrasenfeld Hauptfeld West "Wembley"	04.12.19	GV	2'200'000.00	2'109'943.61	55'522.20		2'165'465.81	34'534.19	06.12.21

## A 14 Verpflichtungskredite der Investitionsrechnung

Konto	Bezeichnung	Beschluss-	Beschluss-	Bruttokredit	kumulierte Ausgaben /	Jahresrechnung		Total Ausgaben /	Restkredit /	Schlussab- rechnung
						Ausgaben 2021	Einnahmen 2021			
3410.5040.27	Ersatz Gasöfen Altbau und Zaunersatz West	05.12.18	GV	63'000.00	-	-	-	-	63'000.00	
3410.5040.44	Rückbau und Umzug Garderobengebäude ITAL Grenchen	07.12.21	GV	355'000.00	-	-	-	-	355'000.00	
3410.5660.00	Turnverein Grenchen: Investitionsbeitrag Sanierung Sportstadion	13.06.17	GR	1'000'000.00	1'000'000.00			1'000'000.00	-	
3410.6310.24	Neues Kunstrasenfeld, Beitrag Kanton aus	25.08.20	GR	-205'100.00		206'080.50		-206'080.50	980.50	
<b>3412</b>	<b>Aussenschwimmbad</b>			<b>1'788'000.00</b>	<b>1'002'828.93</b>			<b>1'358'672.01</b>	<b>429'327.99</b>	
3412.5040.00	Schwimmbad: Sanierung Tribüne, Plotetappe	15.12.15	GV	120'000.00	141'717.34			141'717.34	-21'717.34	15.12.21
3412.5040.01	Schwimmbad: Sanierung Tribüne 2. Etappe	15.12.16	GV	725'000.00	548'625.39		6'042.90	554'668.29	170'331.71	08.11.21
3412.6310.00	Schwimmbad: Sanierung Tribüne 2. Etappe, Kantonsbeitrag	15.12.16	GV	-90'000.00	-83'597.00			-83'597.00	-6'403.00	08.11.21
3412.5040.19	Schwimmbad: Sanierung Beckenauskleidung Hufeisenbecken	05.12.18	GV	372'000.00	317'394.44			317'394.44	54'605.56	
3412.5040.23	Schwimmbad: Erweiterung Planschbecken	04.12.19	GV	80'000.00	67'412.07		7'372.50	74'784.57	5'215.43	
3412.5040.36	Schwimmbad: Absturzsicherungen auf Dächern	02.12.20	GV	58'000.00	-		52'305.25	52'305.25	5'694.75	
3412.5060.24	Schwimmbad: Erneuerung Technik für Aufbereitung Badewasser	04.12.19	GV	280'000.00	1'276.69		277'892.45	279'169.14	830.86	
3412.5290.01	Schwimmbad: Parkpflegewerk	04.12.19	GV	23'000.00	10'000.00		12'229.98	22'229.98	770.02	
3412.5610.01	Nahwärmeverbund BBZ/Schwimmbad: Ersatz Wärmeerzeugung, Gemeindebeitrag	15.12.15	GV	220'000.00	-			-	220'000.00	
<b>3415</b>	<b>Fussballstadion</b>			<b>651'631.00</b>	<b>6'947.10</b>			<b>-6'698.90</b>	<b>658'329.90</b>	
3415.5040.00	Fussballstadion Brühl: Sanierung Tribüne und WC-Anlagen	05.12.18	GV	300'000.00	6'947.10			6'947.10	293'052.90	
3415.5040.31	Stadion Brühl Architekturwettbewerb Nordtribüne	32.9.20	GRK	70'000.00	-			-	70'000.00	
3415.5040.39	Stadion Brühl Neubau Tribüne Nord,	02.12.20	GV	300'000.00	-			-	300'000.00	
3415.6310.27	Stadion Brühl: Automatische Bewässerung, Kantonsbeitrag	29.10.19	GR	-18'369.00	-		13'646.00	-13'646.00	-4'723.00	
<b>3417</b>	<b>Skiifftanlage</b>			<b>472'000.00</b>	<b>472'000.00</b>			<b>472'000.00</b>	<b>-</b>	
3417.5060.00	Skiifft Grenchenberg AG: Ersatz Pistenfahrzeug	03.04.18	GR	187'000.00	187'000.00			187'000.00	-	
3417.6310.90	Skiifft Grenchenberg AG: Beitrag Kauf			-10'000.00	-10'000.00			-10'000.00	-	
3417.5660.03	Skiifft Grenchenberg AG: Ersatz Kinderskiifft, Investitionsbeitrag	14.05.19	GR	575'000.00	295'000.00			295'000.00	280'000.00	
3417.6320.03	Skiifft Grenchenberg AG: Ersatz Kinderskiifft,	14.05.19	GR	-280'000.00	-			-	-280'000.00	

## A 14 Verpflichtungskredite der Investitionsrechnung

Konto	Bezeichnung	Beschluss-	Beschluss-	Bruttokredit	kumulierte Ausgaben /	Jahresrechnung		Total Ausgaben /	Restkredit /	Schlussab- rechnung
						Ausgaben 2021	Einnahmen 2021			
<b>3422</b>	<b>Kinderspielfläze</b>			<b>185'000.00</b>	<b>105'080.20</b>	<b>74'097.89</b>	-	<b>179'178.09</b>	<b>5'821.91</b>	04.04.22
3422.5060.19	Urnzug und Ersatzbeschaffungen Robi-	14.05.19	GR/GRK	185'000.00	105'080.20	74'097.89	-	179'178.09	5'821.91	
<b>4</b>	<b>Gesundheit</b>			<b>395'000.00</b>	<b>285'284.05</b>	-	-	<b>285'284.05</b>	<b>109'715.95</b>	
<b>4210</b>	<b>Ambulante Krankenpflege</b>			<b>100'000.00</b>	<b>70'000.00</b>	-	-	<b>70'000.00</b>	<b>30'000.00</b>	
4210.5660.02	Spitex-Verein Grenchen: Investitionsbeitrag	05.09.17	GV	100'000.00	70'000.00	-	-	70'000.00	30'000.00	
<b>4220</b>	<b>Rettungsdienste</b>			<b>295'000.00</b>	<b>215'284.05</b>	-	-	<b>215'284.05</b>	<b>79'715.95</b>	
4220.5060.00	Bahrsystem Striker	04.12.13	GV	120'000.00	40'185.40	-	-	40'185.40	79'814.60	
4220.5060.02	Rettung Grenchen: Ersatz Ambulanzfahrzeug	05.09.17	GV	175'000.00	175'098.65	-	-	175'098.65	-98.65	
<b>5</b>	<b>Soziale Sicherheit</b>			<b>757'000.00</b>	<b>87'508.00</b>	<b>18'452.20</b>	-	<b>105'960.20</b>	<b>651'039.80</b>	
<b>5726</b>	<b>Sozialregion Oberer Leberberg SF</b>			<b>757'000.00</b>	<b>87'508.00</b>	<b>18'452.20</b>	-	<b>105'960.20</b>	<b>651'039.80</b>	
5726.5040.21	Standortentscheid SDOL: bauliche Umgestaltung/Umzug SDOL	05.12.18	GV	640'000.00	-	18'452.20	-	18'452.20	621'547.80	
5726.5060.00	SDOL: Ersatz Telefonie-Anlage	05.09.17	GV	50'000.00	41'352.70	-	-	41'352.70	8'647.30	
5726.5200.01	Einführung neuer KLIBnet-Module	04.12.19	GV	67'000.00	46'155.30	-	-	46'155.30	20'844.70	
<b>6</b>	<b>Verkehr</b>			<b>13'312'580.30</b>	<b>4'442'830.49</b>	<b>3'151'213.60</b>	<b>152'035.66</b>	<b>7'667'839.57</b>	<b>5'644'740.73</b>	
<b>6130</b>	<b>Kantonsstrassen</b>			<b>150'000.00</b>	-	-	-	-	<b>150'000.00</b>	
6130.5610.00	Industrieerschliessung Neckarsulmstrasse, Gemeindebeitrag	04.12.13	GV	150'000.00	-	-	-	-	150'000.00	
<b>6150</b>	<b>Gemeindestrassen</b>			<b>11'584'580.30</b>	<b>3'992'224.34</b>	<b>3'012'209.35</b>	<b>152'035.66</b>	<b>6'852'398.03</b>	<b>4'732'182.27</b>	
6150.5010.01	Bahnhof Grenchen Süd: Neugestaltung Bahnhofsareal, Projektierung	18.12.07	GV	160'000.00	461'246.80	132'753.65	-	594'000.45	-84'000.45	
		01.07.09	GV	50'000.00						
		03.12.14	GV	100'000.00						
		04.12.18	GR	200'000.00						
6150.5010.06	Kirchstrasse, Quartierstrasse: Erschliessung	04.12.13	GV	503'000.00	-	-	-	-	503'000.00	
6150.6371.06	Kirchstrasse, Quartierstrasse: Perimeterbeiträge	04.12.13	GV	-503'000.00	-	-	-	-	-503'000.00	
6150.5010.13	Jurastrasse, Kreisell Kastelsstrasse Einbau lärm dämmender Belag	15.12.15	GV	790'000.00	-	-	-	-	790'000.00	
6150.5010.14	Kirchstrasse Süd: Einbau lärm dämmender Belag	15.12.16	GV	430'000.00	280'321.85	-	-	280'321.85	149'678.15	
6150.6300.14	Kirchstrasse Süd: Einbau lärm dämmender Belag, Beitrag	15.12.16	GV	-20'000.00	-22'880.00	-	-	-22'880.00	2'880.00	

## A 14 Verpflichtungskredite der Investitionsrechnung

Konto	Bezeichnung	Beschluss-	Beschluss-	Bruttokredit	kumulierte Ausgaben /	Jahresrechnung		Total Ausgaben /	Restkredit /	Schlussab- rechnung
						Ausgaben 2021	Einnahmen 2021			
6150.5010.24	Dählenstrasse: Strassensanierung und Einbau lärmdämmender Belag	05.12.18	GV	1'180'000.00	842'808.80	436'771.45		1'279'580.25	0.05	16.03.22
		16.03.22	GRK	99'580.30						
6150.5010.25	Öffentliche Beleuchtung: Effizienzsteigerung Rahmenkredit Periode 2019-2022	05.12.18	GV	880'000.00	337'388.20	133'606.39		470'994.59	409'005.41	
6150.5010.26	Umsetzung des Behindertergleichstellungsgesetzes bei	04.12.19	GV	940'000.00	59'349.70	112'589.15		171'938.85	768'061.15	
6150.5010.27	Centralsstrasse: Strassensanierung und Einbau lärmdämmender Belag	04.12.19	GV	1'980'000.00	644'373.35	849'891.95		1'494'265.30	485'734.70	
6150.5010.28	Güterstrasse, Strassen- und Trottoirsanierung	04.12.19	GV	840'000.00	668'400.10	149'517.85		817'917.95	22'082.05	21.02.22
6150.5010.29	Römerbrücke: Sanierung	04.12.19	GV	180'000.00	148'878.99	78'835.55		227'714.54	-47'714.54	
6150.5010.30	Neckarsulmstrasse, Erschliessungsstrasse "Landi/Burgener"	02.12.20	GV	95'000.00	13'186.80	75'188.84		88'375.64	6'624.36	12.07.21
6150.5010.31	Karl Mathy-Strasse, Strassen und	02.12.20	GV	880'000.00	23'700.70	56'622.96		80'323.66	799'676.34	
6150.5010.32	Gibelfeldstrasse, Ausbau, Erschliessung	02.12.20	GV	570'000.00	19'617.40	449'962.60		469'580.00	100'420.00	
6150.5010.33	BLS-Brücke, Instandsetzung, Projektierungskredit	02.12.20	GV	330'000.00	32'168.75			32'168.75	297'831.25	
6150.5010.90	Rahmenkredit Strassenunterhalt 21	07.12.17	GV	370'000.00	-	366'685.66		366'685.66	3'314.34	
6150.5040.00	Werkhof: Salz-Silo mit Verladestation	12.06.17	GV	165'000.00	303'662.90			303'662.90	6'337.10	
		15.12.17	GR	145'000.00						
6150.5010.35	Sanierung Wissbächlistrasse	07.12.21	GV	610'000.00		16'639.65		16'639.65	593'360.35	
6150.5010.36	Erschliessung "Vorder Munters"	07.12.21	GV	570'000.00		10'248.35		10'248.35	559'751.65	
6150.6010.95	Ertrag aus Arondierungsgeschäften			-			3'200.00	-3'200.00	3'200.00	
6150.6300.29	Römerbrücke: Sanierung, Bundesbeitrag	29.10.19	GR	-			10'300.00	-10'300.00	10'300.00	
6150.6371.30	Neckarsulmstrasse, Erschliessungsstrasse "Landi/Burgener" Beiträge	25.08.20	GR	-95'000.00			88'375.66	-88'375.66	-6'624.34	08.11.21
6150.6300.19	Kirchstrasse Nord: Lärm-dämmender Belag, Bundesbeitrag	15.12.16	GV	-45'000.00			50'160.00	-50'160.00	5'160.00	
6150.5060.32	Gemeindestrassen: Ersatz Kehrmaschine Jg.	02.12.20	GV	180'000.00	180'000.00	142'895.30		322'895.30	-142'895.30	
<b>6151</b>	<b>Parplätze</b>			<b>294'000.00</b>	<b>225'831.14</b>	<b>37'560.50</b>	-	<b>263'391.64</b>	<b>30'608.36</b>	
6151.5060.25	Ersatz Parkuhren	04.12.19	GV	140'000.00	112'200.69			112'200.69	27'799.31	
6151.5060.29	Schrankensystem Parkplatz Rainstrasse	19.11.19	GR	131'000.00	113'630.45	37'560.50		151'190.95	2'809.05	04.04.22
		07.04.21	GRK	23'000.00						
<b>6153</b>	<b>Werkhof</b>			<b>165'000.00</b>	<b>52'267.60</b>	<b>42'176.75</b>	-	<b>94'444.35</b>	<b>70'555.65</b>	
6153.5040.01	Neuroorganisation	05.12.18	GV	165'000.00	52'267.60	42'176.75		94'444.35	70'555.65	

## A 14 Verpflichtungskredite der Investitionsrechnung

Konto	Bezeichnung	Beschluss-	Beschluss-	Bruttokredit	kumulierte	Jahresrechnung		Total	Restkredit /	Schlussab-
						Ausgaben	Einnahmen			
						2021	2021	Ausgaben /		
<b>6154</b>	<b>Fuhrpark</b>			<b>1'119'000.00</b>	<b>398'338.55</b>	<b>59'267.00</b>	<b>-</b>	<b>457'605.55</b>	<b>661'394.45</b>	
6154.5060.01	Ersatz Fahrzeuge und Geräte Fuhrpark	05.09.17	GV	213'000.00	148'157.75	59'267.00		207'424.75	5'575.25	
6154.5060.13	Ersatz Lieferwagen JG 2001	05.12.18	GV	26'000.00	25'200.00			25'200.00	800.00	
6154.5060.14	Ersatz Mehrzwecktransporter JG 2002	05.12.18	GV	55'000.00	51'499.95			51'499.95	3'500.05	
6154.5060.28	Ersatz Spindelmäher JG 2008	04.12.19	GV	125'000.00	113'480.85			113'480.85	11'519.15	
6154.5060.33	Stadtgrün: Ersatz Lieferwagen Jg. 2007	02.12.20	GV	60'000.00	60'000.00			60'000.00	-	
6154.5060.39	Ersatz Welaki inkl. Schneepflug	07.12.21	GV	280'000.00	-			-	280'000.00	
6154.5060.40	Ersatz Ladog	07.12.21	GV	285'000.00	-			-	285'000.00	
6154.5060.41	Ersatz Kleintraktor	07.12.21	GV	75'000.00	-			-	75'000.00	
<b>7</b>	<b>Umweltschutz und Raumordnung</b>			<b>8'864'899.28</b>	<b>3'341'496.81</b>	<b>1'894'107.21</b>	<b>1'533'431.10</b>	<b>3'702'172.92</b>	<b>4'557'521.11</b>	
<b>7201</b>	<b>Abwasserbeseitigung SF</b>			<b>6'156'813.28</b>	<b>2'245'623.79</b>	<b>1'409'907.80</b>	<b>1'533'431.10</b>	<b>2'122'100.49</b>	<b>3'429'507.54</b>	
7201.5032.15	Stadtentwässerung: Roboter- und Inlinesanierung von Abwasserleitungen	05.12.18	GV	540'000.00	266'820.37	31'309.05		298'129.42	241'870.58	
7201.5032.16	Dählenstrasse: Kanalisationssanierung	05.12.18	GV	1'170'000.00	869'035.00	397'978.28		1'267'013.28	-	16.03.22
7201.5032.17	Hohlenstrasse: Teilsanierung Kiesfang	16.03.22	GRK	97'013.28		1'459.98		212'779.10	42'220.90	08.11.21
7201.5032.18	Bettlachstrasse Ost, Ausbau und Ersatz	05.12.18	GV	220'000.00	211'319.12					
7201.5032.19	Centralstrasse, Kanalisationsoptimierung	18.03.20	GRK	35'000.00						
7201.5032.20	Regenbecken Neumattstrasse, Gesamtsanierung	04.12.19	GV	270'000.00	178'825.05	19'809.09		198'634.14	71'365.86	21.02.22
7201.5032.21	Witibach: Instream Revitalisierung	04.12.19	GV	376'950.00	119'886.97	177'535.92		297'422.89	79'527.11	
7201.6310.21	Witibach: Instream Revitalisierung,	04.12.19	GV	560'040.00	133'993.48	268'844.32		402'837.80	157'202.20	21.02.22
7201.5032.22	Bahnhofstrasse: Kanalisationsoptimierung	04.12.19	GV	947'760.00	553'165.85	18'801.55		571'967.40	375'792.60	
7201.5032.23	Karl Mathy Strasse, Gesamtsanierung Entwässerungssystem	04.12.19	GV	-790'000.00	-			-	-790'000.00	
7201.5032.24	Gibelfeldstrasse, Neubau Kanalisation,	02.12.20	GV	590'000.00	-	3'079.67		3'079.67	586'920.33	
7201.5032.25	Werner Strub-Strasse: Ersatz Kanalisation	02.12.20	GV	1'950'000.00	39'131.50	161'732.51		200'864.01	1'749'135.99	
7201.5032.26	Sanierung Wissbächlistrasse Nord, Kanalisation	02.12.20	GV	344'640.00	8'438.65	240'305.87		248'744.52	95'895.48	
7201.5032.27	Erschliessung "Vorder Munters" Kanalisation	07.12.21	GV	355'410.00	-	77'035.96		77'035.96	278'374.04	
7201.6370.11	Kanalisationsanschliessgebühren	07.12.21	GV	100'000.00		2'500.00		2'500.00	97'500.00	
7201.6370.21	Witibach: Instream Revitalisierung,	07.12.21	GV	580'000.00		9'515.60		9'515.60	570'484.40	
7201.6371.xx	Hohlenstrasse: Teilsanierung Kiesfang, Beiträge	29.10.19	GR	-400'000.00			1'005'205.25	-1'005'205.25	-261'774.15	
			GV	-790'000.00			528'225.85	-528'225.85	134'992.20	
					-134'992.20					

## A 14 Verpflichtungskredite der Investitionsrechnung

Konto	Bezeichnung	Beschluss-	Beschluss-	Beschluss-	Bruttokredit	kumulierte Ausgaben /	Jahresrechnung		Total Ausgaben /	Restkredit /	Schlussab- rechnung
							Ausgaben 2021	Einnahmen 2021			
<b>7301</b>	<b>Abfallbeseitigung SF</b>				<b>590'000.00</b>	-	<b>274'238.73</b>	-	<b>274'238.73</b>	<b>315'761.27</b>	
7301.5060.01	Dezentrale Sammelstelle	14.03.17	GR		370'000.00	-	274'238.73		274'238.73	315'761.27	
		30.06.20	GR		220'000.00						
<b>7500</b>	<b>Arten- und Landschaftsschutz</b>				<b>636'086.00</b>	<b>108'675.40</b>	<b>48'416.55</b>	-	<b>157'091.95</b>	<b>478'994.05</b>	
7500.5000.00	Neophytenproblematik	29.11.17	GRK		60'000.00	60'000.00			60'000.00	-	
7500.5000.01	Massnahmen Bekämpfung Buchsbaumzünsler	04.12.19	GV		220'000.00	78.15	48'416.55		48'494.70	171'505.30	
7500.5010.00	Eschensterben: Ersatzpflanzungen auf dem gesamten Stadtgebiet	15.12.16	GV		356'086.00	48'597.25			48'597.25	307'488.75	
<b>7690</b>	<b>Übrige Bekämpfung von</b>				<b>442'000.00</b>	<b>96'565.25</b>	<b>-10'823.85</b>	-	<b>85'741.40</b>	<b>356'258.60</b>	
7690.5290.00	Lärmsanierungen von Gemeindestrassen	04.12.12	GV		180'000.00	100'872.25			100'872.25	155'127.75	08.11.21
		04.12.12	GV		-25'000.00						
		04.12.18	GV		-19'000.00						
		04.12.13	GV		120'000.00						
7690.6300.00	Lärmsanierungen von Gemeindestrassen, Bundesbeitrag	04.12.12	GV		-44'000.00	-4'307.00	-10'823.85		-15'130.85	-28'869.15	08.11.21
7690.5290.02	Deponie Altwasser; Altlastenuntersuchung	02.12.20	GV		230'000.00				-	230'000.00	
<b>7710</b>	<b>Friedhof und Bestattung</b>				<b>440'000.00</b>	<b>336'796.27</b>	<b>63'590.18</b>	-	<b>400'386.45</b>	<b>39'613.55</b>	
7710.5040.29	Umgestaltungsplan Friedhof für neues	04.12.19	GV		440'000.00	336'796.27	63'590.18		400'386.45	39'613.55	
<b>7900</b>	<b>Raumordnung</b>				<b>600'000.00</b>	<b>553'836.10</b>	<b>108'777.80</b>	-	<b>662'613.90</b>	<b>-62'613.90</b>	
7900.5290.00	Revision der Ortsplanung	03.12.14	GV		100'000.00	553'836.10	108'777.80		662'613.90	-62'613.90	
	Revision der Ortsplanung	07.12.17	GV		500'000.00						
<b>8</b>	<b>Volkswirtschaft</b>				<b>1'425'000.00</b>	<b>838'415.00</b>	<b>33'636.60</b>	-	<b>872'051.60</b>	<b>552'948.40</b>	
<b>8400</b>	<b>Tourismus, Kommunale Werbung</b>				<b>205'000.00</b>	-	<b>21'241.10</b>	-	<b>21'241.10</b>	<b>183'758.90</b>	
8400.5060.35	Signaletik	02.12.20	GV		150'000.00	-			-	150'000.00	
8400.5060.36	Ersatz und Erweiterung Weihnachtsbeleuchtung	02.12.20	GV		55'000.00	-	21'241.10		21'241.10	33'758.90	
<b>8502</b>	<b>Wirtschafts- und Standortförderung</b>				<b>1'220'000.00</b>	<b>838'415.00</b>	<b>12'395.50</b>	-	<b>850'810.50</b>	<b>369'189.50</b>	
8502.5650.01	Wirtschaftsförderungskredit	18.12.07	GV		1'000'000.00	838'415.00	12'395.50		850'810.50	319'189.50	
		12.05.20	GRK		70'000.00						
		19.08.20	GRK		100'000.00						
8502.5650.03	Investitionsbeitrag im Rahmen der	04.09.18	GRK		50'000.00	-	-		-	50'000.00	





# Anhang

## Finanzkennzahlen

A15

### Gewichteter

#### Nettoverschuldungsquotient

(Nettoschuldung im Verhältnis zum gewichteten Fiskalertrag 100%)

	2021	2020	2019	2018	2017	Mittelwert
	-44.77%	-31.31%	-26.03%	-27.01%	-21.55%	-30.13%

Der Nettoverschuldungsquotient gibt an, welcher Anteil der direkten Steuern der natürlichen und juristischen Personen bzw. wie viele Jahrestanchen erforderlich wären, um die Nettoschulden abzutragen.  
Der Steuerertrag wird auf 100% gewichtet gerechnet.

Richtwerte

< 100 % gut  
100 % - 150 % genügend  
> 150 % schlecht

### Selbstfinanzierungsgrad

(Selbstfinanzierung in Prozent der Nettoinvestitionen)

	2021	2020	2019	2018	2017	Mittelwert
	180.28%	91.67%	120.03%	151.48%	47.30%	118.15%

Der Selbstfinanzierungsgrad zeigt an, in welchem Ausmass Neuinvestitionen durch selbsterwirtschaftete Mittel finanziert werden können. Ein Selbstfinanzierungsgrad unter 100% führt zu einer Neuverschuldung. Liegt dieser Wert über 100%, können Schulden abgebaut werden.  
Mittelfristig sollte der SF-Grad im Durchschnitt gegen 100% sein, wobei auch der Stand der aktuellen Verschuldung eine Rolle spielt. Die Kennzahl kann starken Schwankungen unterliegen und sollte daher mittelfristig betrachtet werden.

> 100% mittel-/langfristig anzustreben  
80% - 100% verantwortbare Neuverschuldung  
50% - 80% problematische Neuverschuldung  
< 50% grosse Neuverschuldung

### Eigenkapital zum Fiskalertrag

(Eigenkapital in % des Fiskalertrages)

	2021	2020	2019	2018	2017	Mittelwert
	61.81%	51.89%	38.81%	45.53%	48.62%	49.33%

Nach Gemeindegrösse abgestufte Mindestausstattung des Eigenkapitals (Bilanzüberschuss) zur Abdeckung von ausserplanmässigen Aufwandüberschüssen und zum Schutz vor einem Bilanzfehlbetrag.

> 60 % EG unter 2'000 Einwohner/innen EW (inkl. BG, KG, ZV)  
> 30 % EG 2'000 EW bis 9'999 EW  
> 15 % EG ab 10'000 EW

# Anhang

## Finanzkennzahlen

A15

Richtwerte

	2021	2020	2019	2018	2017	Mittelwert
<b>Eigenkapitaldeckungsgrad</b>	<b>26.67%</b>	<b>23.41%</b>	<b>20.74%</b>	<b>23.57%</b>	<b>29.54%</b>	<b>24.79%</b>

(Bilanzüberschuss, -fehlbetrag in % zum Laufenden Aufwand)  
 Welche frei verfügbaren Reserven bestehen zur Deckung allfälliger Defizite. Es ist anzustreben, ausreichend frei verfügbare Reserven zu bilden, um Schwankungen auszugleichen. Je nach Gemeindegrösse sollten zwischen 15% bis 60% des Aufwandes aus der ER als Zielgrösse für den Bilanzüberschuss vorhanden sein.

> 60 % EG unter 2'000 Einwohner/innen EW (inkl. BG, KG, ZV)  
 > 30 % EG 2'000 EW bis 9'999 EW  
 > 15 % EG ab 10'000 EW

	2021	2020	2019	2018	2017	Mittelwert
<b>Zinsbelastungsanteil</b>	<b>-0.41%</b>	<b>-0.18%</b>	<b>-0.42%</b>	<b>-0.23%</b>	<b>0.24%</b>	<b>-0.20%</b>

(Nettozinsen in Prozent des Laufenden Ertrags)  
 Der Zinsbelastungsanteil sagt aus, welcher Anteil des laufenden Ertrags durch den Zinsaufwand gebunden ist. Je tiefer der Wert, desto grösser der Handlungsspielraum.

0 % - 4 % gut  
 4 % - 9 % genügend  
 9 % und mehr schlecht

	2021	2020	2019	2018	2017	Mittelwert
<b>Investitionsanteil</b>	<b>7.67%</b>	<b>10.71%</b>	<b>5.70%</b>	<b>6.22%</b>	<b>6.91%</b>	<b>7.44%</b>

(Bruttoinvestitionen in Prozent des konsolidierten Gesamtaufwandes)  
 Der Investitionsanteil zeigt die Aktivität im Bereich der Investitionen und den Einfluss auf die Nettoverschuldung. Die Kennzahl kann von Jahr zu Jahr sehr stark schwanken. Eine Beurteilung über mehrere Jahre ist deshalb wichtig und sinnvoll zusammen mit dem Selbstfinanzierungsanteil.

< 10 % schwache Investitionsstätigkeit  
 10 % - 20 % mittlere Investitionsstätigkeit  
 20 % - 30 % starke Investitionsstätigkeit  
 > 30 % sehr starke Investitionsstätigkeit

	2021	2020	2019	2018	2017	Mittelwert
<b>Nettoschuld I pro Einwohner</b>	<b>-1'044</b>	<b>-731</b>	<b>-795</b>	<b>-697</b>	<b>-527</b>	<b>-759</b>

(Fremdkapital abzüglich Finanzvermögen)  
 Klassische Grösse zur Beurteilung der Verschuldung bzw. des Vermögens der Gemeinde unter Einbezug der Beteiligungen im Verwaltungsvermögen.

< 0 Nettvermögen  
 0 - 1'000 geringe Verschuldung  
 1'001 - 2'500 mittlere Verschuldung  
 2'501 - 5'000 hohe Verschuldung  
 > 5'000 sehr hohe Verschuldung

# Anhang

## Finanzkennzahlen

### A15

#### Nettoschuld II pro Einwohner

(Verwaltungsvermögen abzgl.

Darlehen und Beteiligungen

und Eigenkapital geteilt durch EWW)

	2021	2020	2019	2018	2017	Mittelwert
	-816	-776	-841	-762	-611	-761

Grösse zur Beurteilung der Verschuldung bzw. des Vermögens der Gemeinde unter Abzug der Beteiligungen im Verwaltungsvermögen. Entspricht dem klassischen Begriff der "Nettolast".

siehe Nettoschuld I

#### Richtwerte

#### Bruttoverschuldungsanteil

(Bruttoschulden in Prozent des

Laufenden Ertrages)

	2021	2020	2019	2018	2017	Mittelwert
	79.90%	76.68%	74.00%	76.46%	113.93%	84.19%

Der Bruttoverschuldungsanteil ist eine Grösse zur Beurteilung der Verschuldungssituation bzw. zur Frage, ob die Verschuldung in einem angemessenen Verhältnis zu den erwirtschafteten Erträgen steht. Er zeigt an, wieviele Prozente vom Finanzertrag benötigt werden, um die Bruttoschulden abzubauen.

< 50 %  
 50 % - 100 %  
 100% - 150 %  
 150 % - 200 %  
 > 200 %

sehr gut  
 gut  
 mittel  
 schlecht  
 kritisch

#### Kapitaldienstanteil

(Kapitalkosten im Verhältnis

zum Laufenden Ertrag)

	2021	2020	2019	2018	2017	Mittelwert
	3.01%	3.09%	2.08%	2.61%	3.08%	2.77%

Der Kapitaldienstanteil ist die Messgrösse für die Belastung des Haushaltes durch Kapitalkosten. Die Kennzahl gibt Auskunft darüber, wie stark der Laufende Ertrag durch den Zinsendienst und die Abschreibungen (= Kapitaldienst) belastet ist. Ein hoher Anteil weist auf einen enger werdenden finanziellen Spielraum hin.

0 % - 5 %  
 5 % - 15 %  
 > 15 %

geringe Belastung  
 tragbare Belastung  
 hohe Belastung

#### Selbstfinanzierungsanteil

(Selbstfinanzierung im Verhältnis

zum Laufenden Ertrag)

	2021	2020	2019	2018	2017	Mittelwert
	10.81%	9.37%	6.95%	7.82%	2.75%	7.54%

Der Selbstfinanzierungsanteil charakterisiert die Finanzkraft und den finanziellen Spielraum einer Gemeinde. Er gibt an, welchen Anteil ihres Ertrages die öffentliche Körperschaft zur Finanzierung ihrer Investitionen aufwenden kann.

> 20 %  
 10 % - 20 %  
 < 10 %

gut  
 mittel  
 schlecht

## Finanzkennzahlen

A15

### Bruttorendite Finanzvermögen

(Ertrag Finanzvermögen im Verhältnis zum Finanzvermögen)

2021	2020	2019	2018	2017	Mittelwert
7.95%	3.23%	3.25%	3.38%	2.59%	4.08%

Die Bruttorendite gibt Auskunft, wieviel % der Finanzvermögensertrag im Verhältnis zum Finanzvermögen beträgt. Je nach wirtschaftlicher Situation und Liegenschaften im Finanzvermögen kann diese Berechnung stark variieren.

Richtwerte

3 % - 5 % gut  
1 % - 3 % genügend  
0 % - 1 % schlecht

### Bruttoschulden pro Kopf

(Bruttoschulden pro Einwohner)

2021	2020	2019	2018	2017	Mittelwert
5'398	4'963	5'403	4'943	5'606	5'262

Diese Grösse ist für viele weiterführende Überlegungen von Bedeutung, insbesondere für die Finanzstatistik.

keine





# 11.1 Erfolgsrechnung

Funktionale Gliederung		Rechnung 2021		Budget 2021*		Rechnung 2020	
		Aufwand	Ertrag	Aufwand	Ertrag	Aufwand	Ertrag
<b>0</b>	<b>ALLGEMEINE VERWALTUNG</b>	<b>11'514'006.12</b>	<b>2'950'944.42</b>	<b>9'977'980.00</b>	<b>3'055'900.00</b>	<b>11'598'394.99</b>	<b>2'892'869.42</b>
	<i>Nettoergebnis</i>		8'563'061.70		6'922'080.00		8'705'525.57
<b>01</b>	<b>Legislative und Exekutive</b>	<b>505'189.55</b>	<b>615.50</b>	<b>418'195.00</b>		<b>375'802.65</b>	
	<i>Nettoergebnis</i>		504'574.05		418'195.00		375'802.65
<b>011</b>	<b>Legislative</b>	<b>221'170.56</b>		<b>208'900.00</b>		<b>141'022.19</b>	
	<i>Nettoergebnis</i>		221'170.56		208'900.00		141'022.19
<b>0110</b>	<b>Legislative</b>	<b>221'170.56</b>		<b>208'900.00</b>		<b>141'022.19</b>	
	<i>Nettoergebnis</i>		221'170.56		208'900.00		141'022.19
3000.00	Löhne, Tag- und Sitzungsgelder an Behörden und Kommissionen, Wahlbüro	40'602.85		25'000.00		12'111.25	
3010.00	Löhne des Verwaltungs- und Betriebspersonals	23'184.30		19'000.00		9'090.95	
3050.00	AG-Beiträge AHV, IV, EO, ALV, FAK Verwaltungskosten	1'360.65		1'450.00		394.00	
3053.00	AG-Beiträge an Unfallversicherungen	66.50		150.00		15.60	
3055.00	AG-Beiträge an Krankentaggeldversicherungen	192.05		250.00		33.30	
3100.00	Stimm- und Büromaterial	17'528.10		20'500.00		16'681.80	
3101.00	Betriebs-, Verbrauchsmaterial	1'203.50					
3102.00	Drucksachen, Publikationen	8'723.20		3'500.00		4'207.25	
3102.01	Drucksachen, Publikationen, Druck Budget/Rechnung	13'893.30		14'000.00		19'207.25	
3130.00	Porti	48'424.66		58'000.00		24'289.39	
3130.20	Telefongebühren, Serafe, Suisa etc.	405.75		500.00		281.20	
3132.00	Revisionskosten	38'999.95		45'000.00		31'325.35	
3133.00	Informatik-Nutzungsaufwand	177.55		150.00			
3160.00	Miete und Pacht Liegenschaften	4'770.60		1'400.00		2'839.00	
3199.00	Übriger Betriebsaufwand	1'097.60				94.85	
3910.00	Interne Verrechnung EDV-Service Stimmregister (0221.4910.00)	20'000.00		20'000.00		20'000.00	

Funktionale Gliederung		Rechnung 2021		Budget 2021*		Rechnung 2020	
		Aufwand	Ertrag	Aufwand	Ertrag	Aufwand	Ertrag
3910.04	Interne Verrechnung Informatik Allgemein	540.00				451.00	
<b>012</b>	<b>Exekutive</b>	<b>284'018.99</b>	<b>615.50</b>	<b>209'295.00</b>		<b>234'780.46</b>	
	<i>Nettoergebnis</i>		283'403.49		209'295.00		234'780.46
<b>0120</b>	<b>Exekutive</b>	<b>284'018.99</b>	<b>615.50</b>	<b>209'295.00</b>		<b>234'780.46</b>	
	<i>Nettoergebnis</i>		283'403.49		209'295.00		234'780.46
3000.00	Tag- und Sitzungsgelder an Behörden und Kommissionen	95'885.00		81'600.00		87'925.00	
3050.00	AG-Beiträge AHV, IV, EO, ALV, FAK Verwaltungskosten	5'774.50		5'400.00		5'678.25	
3053.00	AG-Beiträge an Unfallversicherungen	85.95		100.00		85.95	
3101.00	Betriebs-, Verbrauchsmaterial	294.00				89.00	
3102.00	Drucksachen, Publikationen	4'214.10				1'147.00	
3130.10	Verbandsbeiträge	36'956.00		36'995.00		36'417.20	
3160.00	Miete und Pacht Liegenschaften	16'002.90				7'468.50	
3170.00	Reisekosten und Spesen	1'163.35		3'500.00		1'479.20	
3170.11	Jungbürgerfeier	1'951.52		2'700.00		3'024.31	
3170.30	Spesen Partnerschaften mit Gemeinden	6'497.15		5'000.00		2'293.60	
3170.31	Geschenke für besondere Verdienste der Behördenmitglieder, Kleinplastik	8'677.40		10'000.00			
3170.32	Ehrenaussagen, Repräsentationskosten	29'770.62		24'000.00		14'968.45	
3636.00	A.o. Beiträge, Dienstleistungen und Erlasse	72'423.50		40'000.00		72'401.00	
3910.04	Interne Verrechnung Informatik Allgemein	4'323.00				1'803.00	
4309.00	Übriger betrieblicher Ertrag		615.50				
<b>02</b>	<b>Allgemeine Dienste</b>	<b>11'008'816.57</b>	<b>2'950'328.92</b>	<b>9'559'785.00</b>	<b>3'055'900.00</b>	<b>11'222'592.34</b>	<b>2'892'869.42</b>
	<i>Nettoergebnis</i>		8'058'487.65		6'503'885.00		8'329'722.92
<b>021</b>	<b>Finanz- und Steuerverwaltung</b>	<b>2'368'407.00</b>	<b>527'380.85</b>	<b>2'033'980.00</b>	<b>524'000.00</b>	<b>2'319'368.09</b>	<b>415'615.20</b>
	<i>Nettoergebnis</i>		1'841'026.15		1'509'980.00		1'903'752.89
<b>0211</b>	<b>Finanzverwaltung</b>	<b>660'187.35</b>	<b>41'247.90</b>	<b>703'860.00</b>	<b>35'000.00</b>	<b>645'097.56</b>	<b>38'570.00</b>
	<i>Nettoergebnis</i>		618'939.45		668'860.00		606'527.56



<b>Funktionale Gliederung</b>		Rechnung 2021		Budget 2021*		Rechnung 2020	
		Aufwand	Ertrag	Aufwand	Ertrag	Aufwand	Ertrag
3010.00	Löhne des Verwaltungs- und Betriebspersonals	506'561.25		510'900.00		585'255.00	
3010.09	Lohnrückerstattungen	-1'316.05				-23'375.75	
3050.00	AG-Beiträge AHV, IV, EO, ALV, FAK Verwaltungskosten	39'247.01		38'700.00		42'435.56	
3052.00	AG-Beiträge für Verwaltungspersonal an PK	56'309.40		64'000.00		62'857.30	
3053.00	AG-Beiträge an Unfallversicherungen	4'084.95		4'150.00		4'279.15	
3055.00	AG-Beiträge an Krankentaggeldversicherungen	5'843.50		5'800.00		6'145.70	
3090.00	Aus- und Weiterbildung des Personals	3'570.30		15'000.00		9'631.70	
3100.00	Büromaterial	3'595.70		2'100.00		3'730.00	
3101.00	Betriebs-, Verbrauchsmaterial	350.00				52.50	
3102.00	Drucksachen, Publikationen			350.00		205.00	
3103.00	Fachliteratur, Zeitschriften	364.20		700.00		535.20	
3110.00	Anschaffung Büromobiliar, -maschinen und - geräte	221.95					
3113.00	Anschaffung Hardware	726.90				7'396.75	
3130.10	Verbandsbeiträge			60.00		60.00	
3130.20	Telefongebühren, Serafe, Suisa etc.	2'856.65		3'000.00		1'807.10	
3133.00	Informatik-Nutzungsaufwand	4'400.36		25'750.00		3'425.50	
3158.00	Unterhalt Software	18'726.90		17'700.00		20'185.00	
3170.00	Reisekosten und Spesen	424.60		250.00		182.00	
3180.00	Wertberichtigungen auf Forderungen					-90'193.15	
3181.00	Forderungsverluste div. Debitoren	0.45					
3910.02	Interne Verrechnung Informatik Hardware	2'792.00		600.00		2'593.00	
3910.03	Interne Verrechnung Informatik Software	265.00		150.00		26.00	
3910.04	Interne Verrechnung Informatik Allgemein	11'162.28		14'650.00		7'864.00	
4260.00	Rückerstattungen Dritter		30.00				
4260.02	Rückerstattung Revisionskosten, Drucksachen, Porti		15'200.00				13'100.00
4612.00	Verwaltungskosten Anteil ARA Regio Grenchen, Diverse		26'017.90				25'470.00

<b>Funktionale Gliederung</b>		Rechnung 2021		Budget 2021*		Rechnung 2020	
		Aufwand	Ertrag	Aufwand	Ertrag	Aufwand	Ertrag
<b>0212</b>	<b>Steuerverwaltung</b>	<b>1'708'219.65</b>	<b>486'132.95</b>	<b>1'330'120.00</b>	<b>489'000.00</b>	<b>1'674'270.53</b>	<b>377'045.20</b>
	<i>Nettoergebnis</i>		<i>1'222'086.70</i>		<i>841'120.00</i>		<i>1'297'225.33</i>
3010.00	Löhne des Verwaltungs- und Betriebspersonals	371'059.97		363'700.00		398'695.70	
3050.00	AG-Beiträge AHV, IV, EO, ALV, FAK Verwaltungskosten	27'938.06		27'600.00		29'657.90	
3052.00	AG-Beiträge für Verwaltungspersonal an PK	31'060.90		31'000.00		34'998.25	
3053.00	AG-Beiträge an Unfallversicherungen	2'889.25		2'900.00		3'425.20	
3055.00	AG-Beiträge an Krankentaggeldversicherungen	3'966.85		4'200.00		4'661.50	
3090.00	Aus- und Weiterbildung des Personals			10'000.00			
3100.00	Büromaterial	12'390.10		15'000.00		9'787.35	
3101.00	Betriebs-, Verbrauchsmaterial	393.00					
3102.00	Drucksachen, Publikationen	407.60		190.00		417.80	
3103.00	Fachliteratur, Zeitschriften	504.70		1'000.00		740.70	
3113.00	Anschaffung Hardware					1'785.45	
3130.00	Porti	11'675.97		20'500.00		15'610.14	
3130.01	Dienstleistungen Dritter	229'164.96		200'000.00		201'541.30	
3130.10	Verbandsbeiträge	80.00		80.00		80.00	
3130.20	Telefongebühren, Serafe, Suisa etc.	2'493.30		2'800.00		1'702.10	
3133.00	Informatik-Nutzungsaufwand	1'022.55		900.00			
3151.00	Unterhalt Apparate, Maschinen, Geräte	1'615.50		2'500.00		2'207.85	
3158.00	Unterhalt Software	13'707.10		15'300.00		15'249.90	
3161.00	Miete Kopierer	68.70		650.00		85.50	
3170.00	Reisekosten und Spesen	91.60		200.00		9.20	
3180.00	Wertberichtigungen auf Forderungen	46'765.75				69'504.10	
3181.00	Forderungsverluste	128'573.26				87'371.70	
3611.00	Entschädigungen an den Kanton für Steuerveranlagung, Steuerbezug	612'766.75		618'000.00		600'287.10	
3611.41	Bezugsprovision KSTA	117'821.30				113'774.22	
3611.42	Bezugsprovisionen SSL	77'720.88				72'194.57	

Funktionale Gliederung		Rechnung 2021		Budget 2021*		Rechnung 2020	
		Aufwand	Ertrag	Aufwand	Ertrag	Aufwand	Ertrag
3810.00	Ausserordentlicher Sach- und Betriebsaufwand	1'923.20					
3910.02	Interne Verrechnung Informatik Hardware	3'378.40		550.00		2'593.00	
3910.03	Interne Verrechnung Informatik Software	232.00		150.00		26.00	
3910.04	Interne Verrechnung Informatik Allgemein	8'508.00		12'900.00		7'864.00	
4210.01	Mahngebühren Inkasso		145'730.00		130'000.00		107'770.00
4210.04	Mahngebühren Abwasserbeseitigung		240.00				120.00
4210.10	Mahngebühren aus Altsystem		2'040.00		20'000.00		5'530.00
4260.01	Rückerstattungen Betriebskosten		177'852.35		100'000.00		80'803.10
4260.02	Rückerstattung Spesen Steuerregisterführung		3'125.00		3'000.00		2'775.00
4260.10	Rückerstattungen Betriebskosten aus Altsystem		10'374.57		100'000.00		37'788.80
4290.00	Eingang abgeschriebene Forderungen Betriebskosten		27'713.48		25'000.00		22'004.05
4611.00	Kantonsbeitrag Registerführung		21'780.80		21'000.00		19'894.40
4612.00	Beitrag Kirchgemeinden für Steuerveranlagung, Steuerbezug		97'276.75		90'000.00		98'204.10
4830.00	Ausserordentliche verschiedene Erträge						2'155.75
<b>022</b>	<b>Allgemeine Dienste, übrige</b>	<b>6'103'724.67</b>	<b>2'245'270.73</b>	<b>6'273'575.00</b>	<b>2'366'300.00</b>	<b>6'230'197.37</b>	<b>2'313'219.50</b>
	<i>Nettoergebnis</i>		3'858'453.94		3'907'275.00		3'916'977.87
<b>0221</b>	<b>Einwohnerdienste</b>	<b>447'127.40</b>	<b>191'122.61</b>	<b>531'910.00</b>	<b>166'000.00</b>	<b>492'975.48</b>	<b>155'897.91</b>
	<i>Nettoergebnis</i>		256'004.79		365'910.00		337'077.57
3010.00	Löhne des Verwaltungs- und Betriebspersonals	350'043.70		406'000.00		368'205.05	
3050.00	AG-Beiträge AHV, IV, EO, ALV, FAK Verwaltungskosten	23'236.08		30'750.00		26'136.58	
3052.00	AG-Beiträge für Verwaltungspersonal an PK	25'600.10		40'500.00		35'150.55	
3053.00	AG-Beiträge an Unfallversicherungen	2'854.00		3'250.00		3'035.45	
3055.00	AG-Beiträge an Krankentaggeldversicherungen	3'909.35		4'650.00		4'114.20	
3090.00	Aus- und Weiterbildung des Personals	1'012.40		1'200.00		450.00	
3100.00	Büromaterial	2'862.12		3'900.00		3'276.80	
3101.00	Betriebs-, Verbrauchsmaterial	1'113.30				1'004.00	

Funktionale Gliederung		Rechnung 2021		Budget 2021*		Rechnung 2020	
		Aufwand	Ertrag	Aufwand	Ertrag	Aufwand	Ertrag
3103.00	Fachliteratur, Zeitschriften	364.20		440.00		435.20	
3113.00	Anschaffung Hardware	691.90				10'967.65	
3130.10	Verbandsbeiträge	70.00		70.00		70.00	
3130.20	Telefongebühren, Serafe, Suisa etc.	2'434.30		2'600.00		1'687.10	
3133.00	Informatik-Nutzungsaufwand	749.00		750.00		291.40	
3134.50	Selbstbehalte aus Schadenereignissen					71.00	
3153.00	Unterhalt EDV-Anlagen	571.00		500.00		571.00	
3158.00	Unterhalt Software	13'549.80		17'300.00		15'968.50	
3170.00	Reisekosten und Spesen			200.00		145.90	
3180.00	Wertberichtigungen auf Forderungen	378.65				989.25	
3181.00	Forderungsverluste	1'278.00				20.00	
3199.00	Übriger Betriebsaufwand	23.10				62.00	
3300.00	Abschreibungen			6'300.00			
3810.00	Ausserordentlicher Sach- und Betriebsaufwand					100.00	
3910.02	Interne Verrechnung Informatik Hardware	2'443.00		550.00		2'593.00	
3910.03	Interne Verrechnung Informatik Software	232.00		150.00		26.00	
3910.04	Interne Verrechnung Informatik Allgemein	13'711.40		12'800.00		17'604.85	
4210.00	Gebühren Einwohnerkontrolle		151'362.61		146'000.00		135'897.91
4309.00	Übriger betrieblicher Ertrag		310.00				
4910.00	Interne Verrechnungen EDV-Stimmregister (0110.3910.00)		20'000.00		20'000.00		20'000.00
4910.16	Interne Verrechnung EWD für Integration (0227.3910.16)		19'450.00				
<b>0222</b>	<b>Bauverwaltung</b>	<b>1'950'920.26</b>	<b>703'105.27</b>	<b>2'241'580.00</b>	<b>788'000.00</b>	<b>2'082'018.81</b>	<b>842'740.70</b>
	<i>Nettoergebnis</i>		1'247'814.99		1'453'580.00		1'239'278.11
3000.00	Tag- und Sitzungsgelder Bau-, Planungs- und Umweltkommission	11'307.50		15'300.00		10'624.85	
3010.00	Löhne des Verwaltungs- und Betriebspersonals	1'329'268.75		1'460'700.00		1'334'792.65	
3010.09	Lohnrückerstattungen	-107'987.95					

<b>Funktionale Gliederung</b>		Rechnung 2021		Budget 2021*		Rechnung 2020	
		Aufwand	Ertrag	Aufwand	Ertrag	Aufwand	Ertrag
3050.00	AG-Beiträge AHV, IV, EO, ALV, FAK Verwaltungskosten	96'573.04		110'700.00		101'816.42	
3052.00	AG-Beiträge für Verwaltungspersonal an PK	144'449.00		148'800.00		145'109.40	
3053.00	AG-Beiträge an Unfallversicherungen	36'262.95		37'600.00		34'977.25	
3055.00	AG-Beiträge an Krankentaggeldversicherungen	13'338.90		16'600.00		14'281.25	
3090.00	Aus- und Weiterbildung des Personals	8'135.25		15'000.00		6'885.40	
3100.00	Büromaterial	8'177.16		8'000.00		6'705.34	
3101.00	Betriebs-, Verbrauchsmaterial	2'331.75				1'350.39	
3101.01	Treibstoffe	259.95		350.00		229.00	
3102.00	Drucksachen, Publikationen	18'383.18		18'000.00		21'350.43	
3103.00	Fachliteratur, Zeitschriften	5'688.95		6'100.00		5'198.60	
3110.00	Anschaffung Büromobilien, -maschinen und - geräte	6'972.75		9'000.00		2'581.00	
3111.00	Anschaffung Maschinen, Geräte, Fahrzeuge			400.00			
3112.00	Dienstkleider			200.00			
3113.00	Anschaffung Hardware			7'500.00		12'387.70	
3118.00	Anschaffung Software			30'000.00		4'254.15	
3130.00	Porti	6'750.95		6'500.00		7'217.80	
3130.01	Genehmigungsgebühren Bauinspektorat	23'839.15		18'000.00		21'843.40	
3130.02	Nachführungen Vermessungswerk TB	10'585.65		20'000.00		9'885.85	
3130.03	Grundbuchkosten	9'421.76		20'000.00		25'719.24	
3130.10	Verbandsbeiträge	2'979.25		2'900.00		2'710.00	
3130.20	Telefongebühren, Serafe, Suisa etc.	7'635.25		11'000.00		8'421.64	
3131.00	Planungen und Projektierungen Stadtgrün	4'684.95		12'000.00		12'113.00	
3131.01	Planungen und Projektierungen Hochbau	34'175.19		65'000.00		38'936.55	
3131.02	Planungen und Projektierungen Tiefbau	69'973.00		75'000.00		61'781.45	
3132.00	Honorare externe Berater, Gutachter, Fachexperten etc., Hochbau					3'123.30	
3132.01	Honorare externe Berater, Gutachter, Fachexperten etc., Tiefbau	16'952.15		25'000.00		60'914.25	

<b>Funktionale Gliederung</b>		Rechnung 2021		Budget 2021*		Rechnung 2020	
		Aufwand	Ertrag	Aufwand	Ertrag	Aufwand	Ertrag
3132.02	Honorare externe Berater, Gutachter, Fachexperten etc., Diverses	169'831.45					
3133.00	Informatik-Nutzungsaufwand	1'857.25		1'950.00		9'892.80	
3134.00	Sachversicherungsprämien	10'352.30		11'900.00		768.50	
3137.00	Verkehrsabgaben	718.50		800.00			
3150.00	Unterhalt Mobiliar, Büromöbel und -geräte			500.00			
3151.00	Unterhalt Apparate, Maschinen, Geräte, Fahrzeuge, Werkzeuge	790.55		1'500.00		588.80	
3153.00	Unterhalt EDV-Anlagen	286.50		300.00		286.50	
3158.00	Unterhalt Software	5'568.88		12'050.00		7'658.88	
3161.00	Miete Kopierer und Geräte	11'732.76		13'000.00		12'420.24	
3170.00	Reisekosten und Spesen	5'565.20		7'200.00		5'119.60	
3180.00	Wertberichtigungen auf Forderungen	-57'544.80		10'000.00		50'558.25	
3181.00	Forderungsverluste div. Debitoren	111.45				956.00	
3199.00	Übriger Betriebsaufwand					0.35	
3910.02	Interne Verrechnung Informatik Hardware	7'867.50		1'600.00		7'778.00	
3910.03	Interne Verrechnung Informatik Software	695.00		400.00		77.00	
3910.04	Interne Verrechnung Informatik Allgemein	30'101.00		38'400.00		28'099.00	
3910.21	Interne Verrechnung Werkhof (6153)	2'749.94		2'200.00		2'469.65	
3910.22	Interne Verrechnung Fuhrpark (6154)	78.30		130.00		134.93	
4210.00	Baubewilligungsgebühren		197'860.15		250'000.00		307'311.55
4210.12	Gebühren Strassenaufbrüche		700.00				
4240.00	Benützungsgebühren und Dienstleistungen		9'760.20		3'000.00		9'007.10
4260.00	Rückerstattungen Dritter						1'000.00
4309.00	Übriger betrieblicher Ertrag		3'406.15				1'606.75
4312.00	Aktivierbare Projektierungskosten		26'888.00		50'000.00		74'463.85
4312.10	Aktivierbare Eigenleistungen		221'875.00		220'000.00		236'687.50
4390.00	Übriger Ertrag, Nachlässe, Schenkungen etc.		1'696.40				1'673.65
4830.00	Ausserordentliche verschiedene Erträge						397.30

Funktionale Gliederung		Rechnung 2021		Budget 2021*		Rechnung 2020	
		Aufwand	Ertrag	Aufwand	Ertrag	Aufwand	Ertrag
4910.14	Interne Verrechnungen Baudirektion (xxxx.3910.14)		240'919.37		265'000.00		210'593.00
<b>0223</b>	<b>Personalamt</b>	<b>333'593.68</b>	<b>241.30</b>	<b>334'950.00</b>		<b>330'084.29</b>	<b>425.40</b>
	<i>Nettoergebnis</i>		333'352.38		334'950.00		329'658.89
3010.00	Löhne des Verwaltungs- und Betriebspersonals	247'971.85		247'400.00		245'914.55	
3010.09	Lohnrückerstattungen					-1'461.76	
3050.00	AG-Beiträge AHV, IV, EO, ALV, FAK Verwaltungskosten	18'792.08		18'800.00		18'046.30	
3052.00	AG-Beiträge für Verwaltungspersonal an PK	28'984.20		37'000.00		29'168.15	
3053.00	AG-Beiträge an Unfallversicherungen	1'950.80		2'000.00		1'925.00	
3055.00	AG-Beiträge an Krankentaggeldversicherungen	2'715.60		2'800.00		2'702.15	
3090.00	Aus- und Weiterbildung des Personals	5'305.35		6'000.00		4'980.20	
3100.00	Büromaterial	2'101.90		2'500.00		1'664.15	
3101.00	Betriebs-, Verbrauchsmaterial	176.50				435.10	
3103.00	Fachliteratur, Zeitschriften	679.15		900.00		768.60	
3110.00	Anschaffung Büromobiliar, -maschinen und -geräte					748.20	
3130.10	Verbandsbeiträge	400.00		400.00		400.00	
3130.20	Telefongebühren, Serafe, Suisa etc.	1'424.95		1'700.00		993.50	
3133.00	Informatik-Nutzungsaufwand	285.75		300.00			
3158.00	Unterhalt Software	8'136.75		8'950.00		8'908.15	
3170.00	Reisekosten und Spesen	234.40		400.00		96.00	
3910.02	Interne Verrechnung Informatik Hardware	1'047.00		250.00		1'111.00	
3910.03	Interne Verrechnung Informatik Software	99.00		50.00		11.00	
3910.04	Interne Verrechnung Informatik Allgemein	13'288.40		5'500.00		13'674.00	
4631.00	Beiträge vom Kanton, Bezugsprovision Quellensteuer		241.30				425.40
<b>0224</b>	<b>Informatik</b>	<b>571'236.79</b>	<b>571'236.79</b>	<b>559'050.00</b>	<b>559'050.00</b>	<b>535'661.75</b>	<b>535'661.75</b>
	<i>Nettoergebnis</i>						
3010.00	Löhne des Verwaltungs- und Betriebspersonals	308'035.43		313'250.00		305'463.20	

<b>Funktionale Gliederung</b>		Rechnung 2021		Budget 2021*		Rechnung 2020	
		Aufwand	Ertrag	Aufwand	Ertrag	Aufwand	Ertrag
3050.00	AG-Beiträge AHV, IV, EO, ALV, FAK Verwaltungskosten	22'834.34		25'000.00		22'933.31	
3052.00	AG-Beiträge für Verwaltungspersonal an PK	38'830.80		38'000.00		38'366.45	
3053.00	AG-Beiträge an Unfallversicherungen	2'649.95		2'500.00		2'549.35	
3055.00	AG-Beiträge an Krankentaggeldversicherungen	3'607.25		3'500.00		3'472.20	
3090.00	Aus- und Weiterbildung des Personals			1'000.00		1'055.50	
3100.00	Büromaterial	469.90		750.00		1'078.07	
3101.00	Betriebs-, Verbrauchsmaterial	1'137.50					
3103.00	Fachliteratur, Zeitschriften			400.00			
3111.00	Anschaffung Maschinen, Geräte, Fahrzeuge	11'695.90		15'000.00			
3113.00	Anschaffung Hardware	15'765.25		16'000.00		16'170.75	
3118.00	Anschaffung Software	7'281.31		4'000.00		3'416.15	
3130.00	Porti			250.00			
3130.20	Telefongebühren, Serafe, Suisa etc.	1'901.50		2'000.00		2'301.50	
3130.25	Internet/Kabelanschlussgebühren	2'656.10		2'200.00		1'990.45	
3130.30	Dienstleistungen Dritter	15'645.51		35'000.00		38'769.27	
3133.00	Informatik-Nutzungsaufwand	1'595.00		1'600.00		1'897.60	
3134.00	Sachversicherungsprämien	2'230.00		2'350.00		2'338.60	
3153.00	Unterhalt EDV-Anlagen	5'040.35		10'500.00		1'773.05	
3158.00	Unterhalt Software	28'697.60		34'850.00		28'251.30	
3170.00	Reisekosten und Spesen			1'400.00			
3199.00	Übriger Betriebsaufwand			200.00			
3320.00	Planmässige Abschreibungen immaterielle Anlagen	66'902.90		49'300.00		63'835.00	
3810.00	Ausserordentlicher Sach- und Betriebsaufwand	34'260.20					
4910.00	Interne Verrechnung Informatik				559'050.00		
4910.02	Interne Verrechnung Informatik Hardware (xxxx.3910.02)		82'669.70				80'006.00
4910.03	Interne Verrechnung Informatik Software (xxxx.3910.03)		7'278.00				3'415.65



Funktionale Gliederung		Rechnung 2021		Budget 2021*		Rechnung 2020	
		Aufwand	Ertrag	Aufwand	Ertrag	Aufwand	Ertrag
4910.04	Interne Verrechnung Informatik Allgemein (xxxx.3910.04)		481'289.09				452'240.10
<b>0225</b>	<b>Rechtsdienst</b>	<b>223'506.12</b>	<b>9'112.80</b>	<b>199'175.00</b>	<b>10'000.00</b>	<b>230'577.56</b>	<b>23'021.40</b>
	<i>Nettoergebnis</i>		214'393.32		189'175.00		207'556.16
3010.00	Löhne des Verwaltungs- und Betriebspersonals	124'609.35		130'300.00		102'034.80	
3050.00	AG-Beiträge AHV, IV, EO, ALV, FAK Verwaltungskosten	9'708.53		9'900.00		7'694.17	
3052.00	AG-Beiträge für Verwaltungspersonal an PK	16'030.20		13'000.00		13'402.55	
3053.00	AG-Beiträge an Unfallversicherungen	961.20		1'100.00		766.35	
3055.00	AG-Beiträge an Krankentaggeldversicherungen	1'360.30		1'500.00		1'098.00	
3090.00	Aus- und Weiterbildung des Personals	527.75		800.00		250.00	
3100.00	Büromaterial			200.00			
3103.00	Fachliteratur, Zeitschriften	919.69		2'000.00		1'586.54	
3113.00	Anschaffung Hardware					1'588.95	
3130.20	Telefongebühren, Serafe, Suisa etc.	683.70		300.00		284.35	
3132.00	Honorare externe Berater, Gutachter, Fachexperten etc.	62'663.65		30'000.00		98'254.85	
3132.50	Parteientschädigungen	3'500.00		5'000.00			
3132.51	Gerichtskosten, Verfahrenskosten	200.00		5'000.00			
3132.52	Genehmigungsgebühren					1'540.00	
3133.00	Informatik-Nutzungsaufwand	88.75		75.00			
3910.02	Interne Verrechnung Informatik Hardware	349.00				370.00	
3910.03	Interne Verrechnung Informatik Software	33.00				4.00	
3910.04	Interne Verrechnung Informatik Allgemein	1'871.00				1'703.00	
4210.00	Gebühren für Amtshandlungen		250.00				150.00
4240.00	Benützungsggebühren und Dienstleistungen		8'862.80		10'000.00		22'871.40
<b>0226</b>	<b>Stadtarchiv</b>	<b>91'655.43</b>	<b>91'655.43</b>	<b>119'550.00</b>		<b>91'584.50</b>	<b>40.00</b>
	<i>Nettoergebnis</i>				119'550.00		91'544.50
3010.00	Löhne des Verwaltungs- und Betriebspersonals	64'059.70		63'300.00		63'394.40	

<b>Funktionale Gliederung</b>		Rechnung 2021		Budget 2021*		Rechnung 2020	
		Aufwand	Ertrag	Aufwand	Ertrag	Aufwand	Ertrag
3050.00	AG-Beiträge AHV, IV, EO, ALV, FAK Verwaltungskosten	4'886.89		6'300.00		4'846.17	
3052.00	AG-Beiträge für Verwaltungspersonal an PK	8'664.00		10'400.00		8'676.60	
3053.00	AG-Beiträge an Unfallversicherungen	510.35		850.00		504.45	
3055.00	AG-Beiträge an Krankentaggeldversicherungen	692.00		950.00		683.85	
3100.00	Büromaterial	92.15		200.00		75.95	
3102.00	Buchbinderei Archiv, Archivmaterial	1'400.84		1'800.00		1'684.60	
3102.01	Archivdokumente, Imprimata	352.90		400.00		302.00	
3103.00	Fachliteratur, Zeitschriften			100.00		164.00	
3113.00	Anschaffung Hardware	2'391.75		3'200.00			
3130.00	Porti	91.00		100.00			
3130.10	Verbandsbeiträge	445.00		390.00		385.00	
3130.20	Telefongebühren, Serafe, Suisa etc.	969.60		1'200.00		969.60	
3133.00	Informatik-Nutzungsaufwand	285.75		300.00			
3144.00	Unterhalt Stadtarchiv	3'373.00		3'500.00		3'355.20	
3910.02	Interne Verrechnung Informatik Hardware	698.00		150.00		741.00	
3910.03	Interne Verrechnung Informatik Software	66.00		50.00		7.00	
3910.04	Interne Verrechnung Informatik Allgemein	2'676.50		3'650.00		2'504.00	
3910.21	Interne Verrechnung Werkhof (6153)			9'680.00		67.66	
3910.22	Interne Verrechnung Fuhrpark (6154)			450.00		211.74	
3910.23	Interne Verrechnung Stadtgrün (6157)			12'580.00		3'011.28	
4309.00	Übriger betrieblicher Ertrag						40.00
<b>0227</b>	<b>Stadtpräsidium, Stadtkanzlei</b>	<b>1'036'988.70</b>	<b>91'278.40</b>	<b>985'230.00</b>	<b>88'850.00</b>	<b>1'049'031.83</b>	<b>110'558.30</b>
	<i>Nettoergebnis</i>		<i>945'710.30</i>		<i>896'380.00</i>		<i>938'473.53</i>
3010.00	Löhne des Verwaltungs- und Betriebspersonals	722'988.00		702'000.00		737'707.90	
3010.04	Löhne Integrations-Projekt	47'783.80		49'900.00		56'825.45	
3010.09	Lohnrückerstattungen	-382.05					
3050.00	AG-Beiträge AHV, IV, EO, ALV, FAK Verwaltungskosten	55'961.79		57'000.00		59'140.14	

<b>Funktionale Gliederung</b>		Rechnung 2021		Budget 2021*		Rechnung 2020	
		Aufwand	Ertrag	Aufwand	Ertrag	Aufwand	Ertrag
3052.00	AG-Beiträge für Verwaltungspersonal an PK	98'543.60		89'000.00		95'399.90	
3053.00	AG-Beiträge an Unfallversicherungen	5'956.05		6'000.00		6'519.35	
3055.00	AG-Beiträge an Krankentaggeldversicherungen	8'511.75		8'400.00		8'679.70	
3090.00	Aus- und Weiterbildung des Personals			1'000.00			
3100.00	Büromaterial	3'705.76		2'600.00		6'419.66	
3101.00	Betriebs-, Verbrauchsmaterial	2'628.80				657.35	
3102.00	Drucksachen, Publikationen	2'634.10		1'360.00		1'958.40	
3103.00	Fachliteratur, Zeitschriften	1'993.30		2'060.00		1'048.40	
3113.00	Anschaffung Hardware	7'398.75				4'218.85	
3130.00	Porti	739.26		500.00		652.32	
3130.20	Telefongebühren, Serafe, Suisa etc.	3'469.80		4'100.00		2'012.75	
3130.25	Internet/Kabelanschlussgebühren	1'653.00		450.00		420.00	
3130.30	Dienstleistungen Dritter, Auslagen Integrationsprojekt	17'524.80		22'970.00		27'893.85	
3133.00	Informatik-Nutzungsaufwand	857.20		900.00			
3153.00	Unterhalt EDV-Anlagen			900.00			
3158.00	Unterhalt Software	5'363.45		5'500.00		5'363.45	
3161.00	Miete Kopierer	12'933.50		11'590.00		11'539.71	
3170.00	Reisekosten und Spesen	325.94		500.00		179.70	
3636.10	Beiträge Integration	3'000.00		3'100.00		3'000.00	
3910.02	Interne Verrechnung Informatik Hardware	2'792.00		600.00		2'963.00	
3910.03	Interne Verrechnung Informatik Software	265.00		150.00		2'649.65	
3910.04	Interne Verrechnung Informatik Allgemein	10'891.10					
3910.16	Interne Verrechnung EWD für Integration (0221.4910.16)	19'450.00		14'650.00		13'782.30	
4210.00	Gebühren für Amtshandlungen		6'460.00		5'850.00		5'700.00
4309.00	Verwaltungsrats honorar SWG		8'000.00		8'000.00		8'000.00
4611.11	Kantonsbeitrag für Integrations-Projekt		76'818.40		75'000.00		96'858.30

Funktionale Gliederung		Rechnung 2021		Budget 2021*		Rechnung 2020	
		Aufwand	Ertrag	Aufwand	Ertrag	Aufwand	Ertrag
<b>0228</b>	<b>Allgemeine Personalkosten</b>	<b>1'238'086.90</b>	<b>512'155.20</b>	<b>1'101'900.00</b>	<b>625'500.00</b>	<b>1'168'433.11</b>	<b>470'890.60</b>
	<i>Nettoergebnis</i>		725'931.70		476'400.00		697'542.51
3040.00	Kinder- und Ausbildungszulagen	219'114.30		450'000.00		468'581.90	
3040.20	Kinder- und Ausbildungszulagen Schulen	283'908.20					
3052.11	AG-Beiträge an Fehlbetrag PK der	484'399.35		450'000.00		455'668.80	
3090.01	Aus- und Weiterbildung des Kadrs			5'000.00			
3091.00	Personalrekrutierung	32'017.55		30'000.00		27'011.11	
3099.00	Übriger Personalaufwand	24'141.55		25'000.00		36'286.60	
3130.10	Dienstleistungen für Verwaltung PK	10'770.00		10'000.00		3'984.90	
3132.00	Honorare externe Berater, Gutachter, Fachexperten	42'773.15		30'000.00		70'903.30	
3134.00	Haftpflichtversicherung der PK					3'685.50	
3409.00	Übrige Passivzinsen	331.15					
3660.60	Abschreibungen Investitionsbeiträge allgemeiner Haushalt an private Organisationen ohne Erwerbszweck	131'051.00		101'900.00		102'311.00	
3800.00	Ausserordentlicher Personalaufwand	9'580.65					
4260.00	Familienausgleichskasse Verwaltung		503'022.50		450'000.00		468'581.90
4260.02	Rückstellungen KTG		9'127.70				
4309.00	Übriger betrieblicher Ertrag		0.15				2'308.70
4312.00	Aktivierbare Projektierungskosten				175'500.00		
4631.20	Quellensteuern Bezugsprovision Schulen		4.85				
<b>0229</b>	<b>Allgemeine Dienste</b>	<b>210'609.39</b>	<b>167'018.36</b>	<b>200'230.00</b>	<b>128'900.00</b>	<b>249'830.04</b>	<b>173'983.44</b>
	<i>Nettoergebnis</i>		43'591.03		71'330.00		75'846.60
3010.00	Löhne der Auszubildenden	36'000.70		44'900.00		61'627.50	
3010.20	Löhne Externe	4'320.00				4'320.00	
3050.00	AG-Beiträge AHV, IV, EO, ALV, FAK Verwaltungskosten	2'415.23		3'400.00		3'596.64	
3053.00	AG-Beiträge an Unfallversicherungen	313.15		400.00		524.95	
3055.00	AG-Beiträge an Krankentaggeldversicherungen	403.30		500.00		692.20	

<b>Funktionale Gliederung</b>		Rechnung 2021		Budget 2021*		Rechnung 2020	
		Aufwand	Ertrag	Aufwand	Ertrag	Aufwand	Ertrag
3069.00	Unfallversicherung Pensionierte	10'030.50		11'000.00		10'723.50	
3069.01	Pensioniertenausflug	6'657.50		5'000.00		3'18.61	
3090.00	Aus- und Weiterbildung des Personals	3'716.00		16'000.00		9'130.75	
3090.50	Aus- und Weiterbildung SiBe			3'500.00			
3100.00	Büromaterial	5'100.15		5'000.00		4'708.25	
3101.00	Betriebs-, Verbrauchsmaterial	1'375.00					
3102.00	Drucksachen, Publikationen	864.25		800.00		751.60	
3103.00	Fachliteratur, Zeitschriften	550.00		1'000.00		1'050.00	
3110.00	Anschaffung Büromobiliar, -maschinen und -geräte					369.40	
3110.50	Anschaffung SiBe	846.00		1'200.00		245.40	
3113.00	Anschaffung Hardware					649.00	
3130.00	Porti	35'334.76		30'000.00		31'189.04	
3130.10	Verbandsbeiträge	975.00		1'600.00		2'179.80	
3130.20	Telefongebühren, Serafe, Suisa etc.					5'580.85	
3130.50	Verbandsbeiträge SiBe	160.00		200.00			
3132.00	Honorare	21'540.00				23'040.00	
3133.00	Informatik-Nutzungsaufwand	10'586.35		950.00			
3134.00	Sachversicherungsprämien	41'993.30		42'200.00		41'993.30	
3151.00	Unterhalt Apparate, Maschinen, Geräte, Fahrzeuge, Werkzeuge	2'207.85					
3151.50	Unterhalt SiBe	974.80		1'000.00			
3158.00	Unterhalt Homepage			9'880.00		9'872.00	
3158.01	Hosting für Sicherheitsapp "Grenchen Guard"	2'530.95		700.00		646.20	
3161.00	Miete Kopierer	968.65				2'009.22	
3170.00	Reisekosten und Spesen	746.20		2'000.00		1'106.30	
3170.30	Vertrauensspesen Chefbeamte	3'028.60		4'000.00		3'271.40	
3180.00	Wertberichtigungen auf Forderungen	-772.75				10'830.05	
3181.00	Forderungsverluste	816.55					

<b>Funktionale Gliederung</b>		Rechnung 2021		Budget 2021*		Rechnung 2020	
		Aufwand	Ertrag	Aufwand	Ertrag	Aufwand	Ertrag
3199.00	Übriger Betriebsaufwand	1'292.85				7'087.21	
3300.00	Abschreibungen	8'750.00		15'000.00		8'750.00	
3320.00	Planmässige Abschreibungen immaterielle Anlagen	6'715.00				3'566.87	
3800.00	Ausserordentlicher Personalaufwand	169.50					
4260.00	Rückerstattungen Unfallversicherungsprämie Pensionierte		9'975.00		11'000.00		10'725.00
4260.01	Rückerstattungen an Pensioniertenausflug		200.00		1'000.00		
4260.02	Rückerstattungen Sach-, Haftpflichtversicherung		35'118.30				30'634.60
4309.00	Übriger betrieblicher Ertrag		20.14				13'150.49
4830.00	Ausserordentliche verschiedene Erträge		4'325.00				
4930.00	Interne Verrechnung von Betriebs- und Verwaltungskosten (xxxx.3930.00)		117'379.92		116'900.00		119'473.35
<b>029</b>	<b>Verwaltungsliegenschaften, übriges Nettoergebnis</b>	<b>2'536'684.90</b>	<b>177'677.34</b>	<b>1'252'230.00</b>	<b>165'600.00</b>	<b>2'673'026.88</b>	<b>164'034.72</b>
<b>0290</b>	<b>Verwaltungsliegenschaften</b>	<b>1'164'669.14</b>	<b>177'677.34</b>	<b>1'133'120.00</b>	<b>165'600.00</b>	<b>1'051'349.35</b>	<b>164'034.72</b>
	<i>Nettoergebnis</i>		2'359'007.56		1'086'630.00		2'508'992.16
	<i>Nettoergebnis</i>		986'991.80		967'520.00		887'314.63
3010.00	Löhne des Verwaltungs- und Betriebspersonals	52'869.55		59'100.00		52'571.40	
3050.00	AG-Beiträge AHV, IV, EO, ALV, FAK Verwaltungskosten	4'041.90		4'600.00		4'006.00	
3052.00	AG-Beiträge für Verwaltungspersonal an PK	3'997.80		8'250.00		4'027.80	
3053.00	AG-Beiträge an Unfallversicherungen	412.15		500.00		411.20	
3055.00	AG-Beiträge an Krankentaggeldversicherungen	576.50		700.00		573.25	
3101.00	Betriebs-, Verbrauchsmaterial	3'963.45		13'000.00		4'009.70	
3120.00	Strom, Wasser, Heizmaterial	105'870.45		110'000.00		61'550.70	
3120.10	Entsorgungskosten			2'500.00		48.50	
3130.30	Dienstleistungen Dritter	110'482.75		170'000.00		103'106.60	
3132.00	Honorare externe Berater, Gutachter, Fachexperten etc.			2'000.00			

Funktionale Gliederung		Rechnung 2021		Budget 2021*		Rechnung 2020	
		Aufwand	Ertrag	Aufwand	Ertrag	Aufwand	Ertrag
3134.00	Sachversicherungsprämien	7'163.00		14'800.00		7'396.65	
3134.50	Selbstbehalte aus Schadenereignissen	3'500.00				1'292.40	
3144.00	Ord. Unterhalt Hochbauten, Gebäude	192'795.16		139'000.00		137'003.02	
3144.02	Reinigung durch Dritte	4'304.45		3'500.00		813.20	
3151.00	Unterhalt Apparate, Maschinen, Geräte, Fahrzeuge, Werkzeuge	145.00		150.00		1'173.45	
3160.00	Miete Verwaltungsbüros	148'413.13		125'000.00		165'709.40	
3300.00	Abschreibungen	351'988.00		299'500.00		332'930.00	
3300.25	Abschreibungen (HRM1)	173'100.00		173'100.00		173'100.00	
3910.21	Interne Verrechnung Werkhof (6153)			3'330.00			
3910.22	Interne Verrechnung Fuhrpark (6154)	44.74		140.00		93.41	
3910.23	Interne Verrechnung Stadtgrün (6157)	1'001.11		3'950.00		1'532.67	
4260.00	Rückerstattungen SGV		2'567.75				1'800.35
4309.00	Übriger betrieblicher Ertrag		90'000.00				77'500.00
4470.00	Pacht- und Mietzinse Liegenschaften VV		15'280.00				18'890.00
4470.01	Parkgebühren						6'700.00
4631.00	Beiträge vom Kanton		15'000.00				
4830.00	Ausserordentliche verschiedene Erträge		54'829.59				59'144.37
4920.00	Interne Verrechnung von Infrastrukturkosten (xxxx.3920.00)				60'600.00		
<b>0291</b>	<b>Gemeindehaus/Stadthaus</b>	<b>1'372'015.76</b>		<b>119'110.00</b>		<b>1'621'677.53</b>	
	<i>Nettoergebnis</i>		1'372'015.76		119'110.00		1'621'677.53
3101.00	Betriebs-, Verbrauchsmaterial	5'265.15		2'200.00		12'837.17	
3120.00	Strom, Wasser, Heizmaterial	31'079.95		27'000.00		24'660.30	
3120.10	Entsorgungskosten	304.00		170.00		228.95	
3130.30	Dienstleistungen Dritter	5'500.00		5'500.00		6'000.00	
3134.00	Sachversicherungsprämien	4'509.10		4'600.00		4'563.20	
3144.00	Ord. Unterhalt Hochbauten, Gebäude	13'821.60		15'000.00		16'189.82	
3144.02	Reinigung durch Dritte	36'618.05		25'000.00		37'722.00	

<b>Funktionale Gliederung</b>		Rechnung 2021		Budget 2021*		Rechnung 2020	
		Aufwand	Ertrag	Aufwand	Ertrag	Aufwand	Ertrag
3151.00	Unterhalt Apparate, Maschinen, Geräte, Fahrzeuge, Werkzeuge	18.65				47.95	
3170.00	Reisekosten und Spesen			350.00			
3300.00	Abschreibungen	8'772.00		7'100.00		7'045.00	
3893.03	Einlage in Vorfinanzierung "Renovation Stadthaus"	1'250'000.00				1'500'000.00	
3910.21	Interne Verrechnung Werkhof (6153)	6'250.66		14'430.00		3'053.57	
3910.22	Interne Verrechnung Fuhrpark (6154)	1'820.93		1'480.00		763.31	
3910.23	Interne Verrechnung Stadtgrün (6157)	8'055.67		16'280.00		8'566.26	
<b>1</b>	<b>ÖFFENTLICHE ORDNUNG UND SICHERHEIT, VERTEIDIGUNG</b>	<b>5'446'827.55</b>	<b>2'796'784.39</b>	<b>6'047'200.00</b>	<b>2'979'650.00</b>	<b>5'882'140.97</b>	<b>2'886'501.58</b>
	<i>Nettoergebnis</i>		2'650'043.16		3'067'550.00		2'995'639.39
<b>11</b>	<b>Öffentliche Sicherheit</b>	<b>3'176'953.96</b>	<b>875'171.00</b>	<b>3'575'280.00</b>	<b>929'340.00</b>	<b>3'633'527.98</b>	<b>939'330.00</b>
	<i>Nettoergebnis</i>		2'301'782.96		2'645'940.00		2'694'197.98
<b>111</b>	<b>Polizei</b>	<b>3'176'953.96</b>	<b>875'171.00</b>	<b>3'575'280.00</b>	<b>929'340.00</b>	<b>3'633'527.98</b>	<b>939'330.00</b>
	<i>Nettoergebnis</i>		2'301'782.96		2'645'940.00		2'694'197.98
<b>1110</b>	<b>Polizei</b>	<b>3'176'953.96</b>	<b>875'171.00</b>	<b>3'575'280.00</b>	<b>929'340.00</b>	<b>3'633'527.98</b>	<b>939'330.00</b>
	<i>Nettoergebnis</i>		2'301'782.96		2'645'940.00		2'694'197.98
3010.00	Löhne des Verwaltungs- und Betriebspersonals	2'348'709.15		2'613'400.00		2'556'988.35	
3010.09	Lohnrückerstattungen	-46'712.55		-15'000.00		-34'938.50	
3049.00	Dienstzulagen, Piktentschädigungen	80'683.35		85'000.00		94'777.52	
3050.00	AG-Beiträge AHV, IV, EO, ALV, FAK Verwaltungskosten	183'772.68		199'050.00		195'407.51	
3052.00	AG-Beiträge für Verwaltungspersonal an PK	233'084.15		275'860.00		246'945.00	
3053.00	AG-Beiträge an Unfallversicherungen	19'352.60		20'900.00		20'121.70	
3055.00	AG-Beiträge an Krankentaggeldversicherungen	26'232.90		29'650.00		27'351.00	
3090.00	Aus- und Weiterbildung des Personals	23'227.80		18'600.00		109'233.65	
3099.00	Übriger Personalaufwand			400.00		85.00	
3100.00	Büromaterial	1'683.25		3'500.00		3'361.90	
3101.00	Betriebs-, Verbrauchsmaterial	6'093.74		12'650.00		4'482.10	



Funktionale Gliederung		Rechnung 2021		Budget 2021*		Rechnung 2020	
		Aufwand	Ertrag	Aufwand	Ertrag	Aufwand	Ertrag
3101.01	Treibstoffe	4'587.70		7'490.00		6'867.95	
3101.02	Material für Aktionen, Ausstellungen und Verkehrsinstruktion	4'558.32		8'000.00		5'375.78	
3102.00	Drucksachen, Publikationen	2'013.35		970.00		697.80	
3103.00	Fachliteratur, Zeitschriften	1'598.20		1'600.00		972.00	
3110.00	Anschaffung Büromobilien, -maschinen und -geräte	1'724.90		4'500.00		44'397.85	
3111.00	Anschaffung Maschinen, Geräte, Fahrzeuge	2'312.70		3'000.00		1'570.50	
3112.00	Dienstkleider	16'164.11		22'500.00		49'875.19	
3113.00	Anschaffung Hardware	110.00		9'000.00		39'349.00	
3118.00	Anschaffung Software	5'484.65					
3130.00	Porti	1'815.02		6'200.00		5'111.57	
3130.10	Verbandsbeiträge	4'624.00		3'700.00		3'685.00	
3130.20	Telefongebühren, Serate, Suisa etc.	16'168.15		17'000.00		17'124.65	
3130.25	Internet/Kabelanschlussgebühren	420.00		850.00		667.00	
3132.00	Honorare	14'799.00		1'500.00			
3132.01	Mofa-Experten			300.00			
3133.00	Anbindung Einsatzzentrale an Kapo Solothurn, Informatik Nutzungsaufwand	59'785.24		67'500.00		55'784.99	
3134.00	Sachversicherungsprämien	5'217.10		5'050.00		5'040.60	
3134.50	Selbstbehalte aus Schadenereignissen	865.00				1'000.00	
3137.00	Verkehrsabgaben	2'365.30		2'450.00		2'415.30	
3151.00	Unterhalt Apparate, Maschinen, Geräte, Fahrzeuge, Werkzeuge	51'611.45		51'800.00		53'101.28	
3153.00	Unterhalt EDV-Anlagen	4'730.00		4'500.00		4'730.00	
3158.00	Unterhalt Software	760.30		750.00		753.75	
3160.00	Miete und Pacht Liegenschaften	1'500.00		1'000.00			
3161.00	Miete Kopierer	-324.85		1'380.00		986.95	
3161.01	Miete Schiessanlage	2'000.00		2'000.00		2'000.00	
3170.00	Reisekosten und Spesen	24'395.85		25'500.00		36'923.35	

Funktionale Gliederung		Rechnung 2021		Budget 2021*		Rechnung 2020	
		Aufwand	Ertrag	Aufwand	Ertrag	Aufwand	Ertrag
3170.30	Korpsrapport, Korpschiessen, Repräsentationskosten	5'078.70		8'000.00		2'424.60	
3180.00	Wertberichtigungen auf Forderungen	665.80				969.20	
3181.00	Forderungsverluste					5'615.00	
3199.00	Übriger Betriebsaufwand	1'282.70		2'000.00		1'201.95	
3300.00	Abschreibungen	15'086.00		9'400.00		15'086.00	
3910.02	Interne Verrechnung Informatik Hardware	10'470.00		2'250.00		11'112.00	
3910.03	Interne Verrechnung Informatik Software	993.00		550.00		110.00	
3910.04	Interne Verrechnung Informatik Allgemein	35'895.80		54'900.00		28'551.00	
3910.21	Interne Verrechnung Werkhof (6153)	1'919.42		5'180.00		5'226.87	
3910.22	Interne Verrechnung Fuhrpark (6154)	123.98		290.00		238.73	
3910.23	Interne Verrechnung Stadtgrün (6157)	26.00		160.00		746.89	
4120.90	Taxikonzessionen		2'285.00		2'540.00		2'415.00
4210.00	Gebühren für Amtshandlungen		8'490.00		32'000.00		16'680.00
4231.00	Kursgelder Schulungen Externe				1'000.00		1'145.00
4240.00	Benützungsgebühren und Dienstleistungen		1'150.00		4'300.00		5'139.00
4250.00	Verkäufe						27'851.00
4309.00	Übriger betrieblicher Ertrag		6'946.00		47'700.00		650'000.00
4611.00	Kantonsbeitrag Polizeidienst		650'000.00		650'000.00		5'400.00
4611.01	Entschädigung Kanton für Rotlicht- und Radarkontrollen		6'300.00		10'000.00		230'700.00
4910.11	Interne Verrechnungen Stadtpolizei (xxxx.3910.11)		200'000.00		181'800.00		
<b>12</b>	<b>Rechtsprechung</b>	<b>13'792.90</b>		<b>17'800.00</b>	<b>1'700.00</b>	<b>16'330.65</b>	
	<i>Nettoergebnis</i>		13'792.90		16'100.00		16'330.65
<b>120</b>	<b>Rechtsprechung</b>	<b>13'792.90</b>		<b>17'800.00</b>	<b>1'700.00</b>	<b>16'330.65</b>	
	<i>Nettoergebnis</i>		13'792.90		16'100.00		16'330.65
<b>1201</b>	<b>Friedensrichter</b>	<b>13'792.90</b>		<b>17'800.00</b>	<b>1'700.00</b>	<b>16'330.65</b>	
	<i>Nettoergebnis</i>		13'792.90		16'100.00		16'330.65

<b>Funktionale Gliederung</b>		Rechnung 2021		Budget 2021*		Rechnung 2020	
		Aufwand	Ertrag	Aufwand	Ertrag	Aufwand	Ertrag
3010.00	Löhne des Verwaltungs- und Betriebspersonals	10'829.40		11'000.00		13'180.65	
3050.00	AG-Beiträge AHV, IV, EO, ALV, FAK Verwaltungskosten	828.45		900.00			
3053.00	AG-Beiträge an Unfallversicherungen	30.60		100.00		16.20	
3055.00	AG-Beiträge an Krankentaggeldversicherungen	118.15		200.00		118.20	
3100.00	Büromaterial	125.65				328.40	
3130.20	Telefongebühren, Serafe, Suisa etc.	405.75		500.00		281.20	
3133.00	Informatik-Nutzungsaufwand	142.90		150.00			
3180.00	Wertberichtigungen auf Forderungen	-260.00				390.00	
3181.00	Forderungsverluste	130.00				390.00	
3199.01	Unentgeltliche Rechtspflege			3'000.00			
3910.02	Interne Verrechnung Informatik Hardware	349.00		100.00		370.00	
3910.03	Interne Verrechnung Informatik Software	33.00				4.00	
3910.04	Interne Verrechnung Informatik Allgemein	1'060.00		1'850.00		1'252.00	
4210.00	Gebühren Friedensrichter				1'700.00		
<b>14</b>	<b>Allgemeines Rechtswesen</b>	<b>474'360.34</b>	<b>454'452.60</b>	<b>503'810.00</b>	<b>508'490.00</b>	<b>505'709.98</b>	<b>473'342.64</b>
	<i>Nettoergebnis</i>		19'907.74	4'680.00		32'367.34	
<b>140</b>	<b>Allgemeines Rechtswesen</b>	<b>474'360.34</b>	<b>454'452.60</b>	<b>503'810.00</b>	<b>508'490.00</b>	<b>505'709.98</b>	<b>473'342.64</b>
	<i>Nettoergebnis</i>		19'907.74	4'680.00		32'367.34	
<b>1402</b>	<b>Katasteramt/Vermessungswesen</b>	<b>386'460.13</b>	<b>426'422.80</b>	<b>413'010.00</b>	<b>450'000.00</b>	<b>426'152.60</b>	<b>452'858.59</b>
	<i>Nettoergebnis</i>	39'962.67		36'990.00		26'705.99	
3010.00	Löhne des Verwaltungs- und Betriebspersonals	236'219.10		249'300.00		257'674.45	
3010.09	Lohnrückerstattungen	-1'780.80					
3050.00	AG-Beiträge AHV, IV, EO, ALV, FAK Verwaltungskosten	17'508.35		18'900.00		21'067.80	
3052.00	AG-Beiträge für Verwaltungspersonal an PK	25'793.50		27'220.00		26'229.90	
3053.00	AG-Beiträge an Unfallversicherungen	7'318.70		6'400.00		7'194.70	
3055.00	AG-Beiträge an Krankentaggeldversicherungen	2'635.25		2'850.00		2'906.35	
3100.00	Büromaterial	223.96		350.00		301.90	

Funktionale Gliederung		Rechnung 2021		Budget 2021*		Rechnung 2020	
		Aufwand	Ertrag	Aufwand	Ertrag	Aufwand	Ertrag
3101.01	Treibstoffe	1'127.53		1'750.00		1'128.55	
3112.00	Dienstkleider			250.00			
3113.00	Anschaffung Hardware			1'500.00		8'518.24	
3130.20	Telefongebühren, Serafe, Suisa etc.	2'173.12		3'000.00		1'397.95	
3130.22	EDV-Service, Nachführungen	44'280.39		44'000.00		42'582.48	
3133.00	Informatik-Nutzungsaufwand	397.96		150.00			
3134.00	Sachversicherungsprämien	1'063.00		1'100.00		1'063.00	
3137.00	Verkehrsabgaben	712.00		750.00		712.00	
3151.00	Unterhalt Apparate, Maschinen, Geräte, Fahrzeuge, Werkzeuge	636.49		1'200.00		1'801.63	
3180.00	Wertberichtigungen auf Forderungen	3'599.80					
3199.10	Rückbuchung Vorsteuer MWST	635.12		1'300.00		724.24	
3910.02	Interne Verrechnung Informatik Hardware	1'396.00		300.00		1'482.00	
3910.03	Interne Verrechnung Informatik Software	132.00		100.00		15.00	
3910.04	Interne Verrechnung Informatik Allgemein	3'430.00		7'300.00		3'431.00	
3910.21	Interne Verrechnung Werkhof (6153)	2'694.57		3'230.00		7'138.31	
3910.22	Interne Verrechnung Fuhrpark (6154)	34.50		60.00		238.73	
3920.00	Interne Verrechnung Infrastrukturkosten (0290.4920.00)	36'229.59		42'000.00		40'544.37	
4240.01	Benützungsgebühren und Dienstleistungen SWG		256'190.00		260'000.00		312'090.00
4240.02	Dienstleistungen für Swisscom und GAG		46'908.35		40'000.00		27'148.34
4910.15	Interne Verrechnungen Katasteramt (7201.3910.15)		123'324.45		150'000.00		113'620.25
<b>1403</b>	<b>Marktwesen</b>	<b>87'900.21</b>	<b>28'029.80</b>	<b>90'800.00</b>	<b>58'490.00</b>	<b>79'557.38</b>	<b>20'484.05</b>
	Nettoergebnis		59'870.41		32'310.00		59'073.33
3100.00	Büromaterial	67.80		1'000.00			
3110.00	Anschaffung Büromobiliar, -maschinen und -geräte	2'979.80		3'000.00		2'850.40	
3137.00	Verkehrsabgaben	394.00		400.00		394.00	

Funktionale Gliederung		Rechnung 2021		Budget 2021*		Rechnung 2020	
		Aufwand	Ertrag	Aufwand	Ertrag	Aufwand	Ertrag
3180.00	Wertberichtigungen auf Forderungen	-1'468.00				824.00	
3910.11	Interne Verrechnung Stadtpolizei	22'000.00		22'000.00		23'300.00	
3910.21	Interne Verrechnung Werkhof (6153)	60'905.38		60'110.00		49'881.55	
3910.22	Interne Verrechnung Fuhrpark (6154)	3'021.23		4'290.00		2'307.43	
4120.90	Plakatgebühren		5'587.80		12'490.00		4'744.05
4120.91	Marktgebühren		17'702.00		32'000.00		14'500.00
4240.00	Mietertrag Standmaterial		4'740.00		14'000.00		1'240.00
<b>15</b>	<b>Feuerwehr</b>	<b>920'390.46</b>	<b>1'024'871.81</b>	<b>986'560.00</b>	<b>1'082'500.00</b>	<b>771'525.41</b>	<b>1'010'242.14</b>
	Nettoergebnis	104'481.35		95'940.00		238'716.73	
<b>150</b>	<b>Feuerwehr</b>	<b>920'390.46</b>	<b>1'024'871.81</b>	<b>986'560.00</b>	<b>1'082'500.00</b>	<b>771'525.41</b>	<b>1'010'242.14</b>
	Nettoergebnis	104'481.35		95'940.00		238'716.73	
<b>1500</b>	<b>Feuerwehr</b>	<b>920'390.46</b>	<b>1'024'871.81</b>	<b>986'560.00</b>	<b>1'082'500.00</b>	<b>771'525.41</b>	<b>1'010'242.14</b>
	Nettoergebnis	104'481.35		95'940.00		238'716.73	
3000.00	Löhne Tag- und Sitzungsgelder an Behörden und Kommissionen			1'450.00			
3010.00	Löhne Stab, Hilfskräfte	240'465.85		246'900.00		218'103.40	
3010.02	Feuerwehrold	184'672.75		220'000.00		161'756.45	
3010.09	Lohnrückerstattungen	-245.00				-2'925.20	
3050.00	AG-Beiträge AHV, IV, EO, ALV, FAK Verwaltungskosten	18'035.29		18'860.00		14'974.27	
3052.00	AG-Beiträge für Verwaltungspersonal an PK	21'528.60		19'060.00		20'156.30	
3053.00	AG-Beiträge an Unfallversicherungen	1'833.00		2'020.00		1'669.20	
3055.00	AG-Beiträge an Krankentaggeldversicherungen	2'410.75		2'810.00		2'227.80	
3090.00	Aus- und Weiterbildung des Personals	31'549.59		35'000.00		15'155.35	
3099.00	Übriger Personalaufwand	9'537.25		9'500.00		6'969.90	
3100.00	Büromaterial	513.00		1'200.00		903.35	
3101.00	Betriebs-, Verbrauchsmaterial	11'404.98		9'300.00		8'042.25	
3101.01	Treibstoffe	6'874.70		8'100.00		4'442.70	
3102.00	Drucksachen, Publikationen	430.15		1'380.00		707.70	

<b>Funktionale Gliederung</b>		Rechnung 2021		Budget 2021*		Rechnung 2020	
		Aufwand	Ertrag	Aufwand	Ertrag	Aufwand	Ertrag
3103.00	Fachliteratur, Zeitschriften	1'257.00		1'500.00		1'265.20	
3110.00	Anschaffung Büromobiliar, -maschinen und -geräte	460.80		650.00		608.50	
3111.00	Anschaffung Maschinen, Geräte, Fahrzeuge	14'015.85		16'500.00		16'436.25	
3112.00	Dienstkleider	20'665.50		24'500.00		38'052.55	
3113.00	Anschaffung Hardware	2'334.40				2'465.55	
3120.00	Strom, Wasser, Heizmaterial	37'941.90		35'000.00		31'853.30	
3120.10	Entsorgungskosten					150.80	
3130.00	Porti	750.20		500.00		462.95	
3130.10	Verbandsbeiträge	2'415.00		3'400.00		2'401.60	
3130.20	Telefongebühren, Serafe, Suisa etc.	14'573.87		17'800.00		17'740.05	
3130.25	Internet/Kabelanschlussgebühren	1'094.20		850.00		516.95	
3130.30	Dienstleistungen Dritter, Unfallautos	1'050.00		3'000.00		450.00	
3133.00	Informatik-Nutzungsaufwand	285.75		300.00			
3134.00	Sachversicherungsprämien	14'329.57		14'500.00		14'653.69	
3134.50	Selbstbehalte aus Schadenereignissen					568.50	
3137.00	Verkehrsabgaben	5'864.00		5'000.00		5'137.35	
3141.00	Unterhalt Strassen / Verkehrswege	17'774.25		19'000.00			
3144.00	Ord. Unterhalt Hochbauten, Gebäude	71'190.45		42'000.00		5'235.30	
3151.00	Unterhalt Apparate, Maschinen, Geräte, Fahrzeuge, Werkzeuge	57'965.52		46'500.00		52'874.00	
3160.00	Miete Immobilien	2'720.00		2'720.00		2'720.00	
3161.00	Miete Kopierer, Benützungskosten Anlagen	300.00		1'000.00		1'000.00	
3170.00	Reisekosten und Spesen, div. Verpflegung	3'033.25		3'500.00		1'495.00	
3170.30	Schlussrapport, Hauptübung und Repräsentationskosten	6'684.70		11'500.00			
3180.00	Wertberichtigungen auf Forderungen	362.40				-720.00	
3181.00	Forderungsverluste Feuerwehrgliedersatz	-1'540.33		30'000.00		18'644.60	
3199.00	Übriger Betriebsaufwand	729.45		650.00		280.00	

<b>Funktionale Gliederung</b>		Rechnung 2021		Budget 2021*		Rechnung 2020	
		Aufwand	Ertrag	Aufwand	Ertrag	Aufwand	Ertrag
3300.00	Abschreibungen	64'290.00		94'400.00		69'038.00	
3300.25	Abschreibungen (HRM1)	25'058.80		25'100.00		25'058.80	
3910.02	Interne Verrechnung Informatik Hardware	1'047.00		150.00		1'111.00	
3910.03	Interne Verrechnung Informatik Software	99.00		50.00		11.00	
3910.04	Interne Verrechnung Informatik Allgemein	4'532.00		3'650.00		3'531.00	
3910.11	Interne Verrechnung Stadtpolizei	6'300.00		6'300.00		6'300.00	
3910.21	Interne Verrechnung Werkhof (6153)	12'971.58		880.00			
3910.22	Interne Verrechnung Fuhrpark (6154)	823.44		80.00			
4200.00	Feuerwehrgliedersatzabgaben		916'809.34		980'000.00		896'551.29
4200.10	Feuerwehrgliedersatzabgaben aus Altsystem		122.30		5'000.00		699.55
4240.00	Benützungsgebühren und Dienstleistungen		11'346.50		15'000.00		7'959.00
4250.00	Verkäufe		2'500.00		15'000.00		30'648.00
4260.00	Rückerstattungen für Brandmeldeanlagen		16'800.00		1'500.00		
4270.00	Bussen				2'000.00		
4290.00	Eingang abgeschriebene Forderungen		4'025.75		5'000.00		2'932.90
4309.00	Übriger betrieblicher Ertrag		9'250.00		12'500.00		4'489.05
4631.00	Beiträge SGV		13'700.57		24'000.00		21'554.90
4631.02	Kantonsbeitrag Strassenrettung		24'040.00		20'000.00		23'273.00
4631.04	Kantonsbeitrag Rettung, Brand, Wassertransport		23'910.00		2'500.00		20'270.00
4930.02	Interne Verrechnung Wasser, Heizung (xxxx.3930.02)		2'367.35				1'864.45
<b>16</b>	<b>Verteidigung</b>	<b>861'329.89</b>	<b>442'288.98</b>	<b>963'750.00</b>	<b>457'620.00</b>	<b>955'046.95</b>	<b>463'586.80</b>
	<i>Nettoergebnis</i>		419'040.91		506'130.00		491'460.15
<b>161</b>	<b>Militärische Verteidigung</b>	<b>102'064.93</b>	<b>28'534.50</b>	<b>103'530.00</b>	<b>25'580.00</b>	<b>83'715.78</b>	<b>8'809.10</b>
	<i>Nettoergebnis</i>		73'530.43		77'950.00		74'906.68
<b>1610</b>	<b>Quartieramt</b>	<b>29'437.30</b>	<b>2'241.50</b>	<b>29'500.00</b>	<b>800.00</b>	<b>29'500.05</b>	<b>80.00</b>
	<i>Nettoergebnis</i>		27'195.80		28'700.00		29'420.05
3101.00	Betriebs-, Verbrauchsmaterial	436.40		500.00		500.00	

Funktionale Gliederung		Rechnung 2021		Budget 2021*		Rechnung 2020	
		Aufwand	Ertrag	Aufwand	Ertrag	Aufwand	Ertrag
3930.00	Interne Verrechnung Betriebskostenanteil	29'000.90		29'000.00		29'000.05	
4472.00	Zivilschutz (1620.4930.00)		2'241.50		800.00		80.00
	Einquartierungen von Privaten						
<b>1612</b>	<b>Schiessanlagen</b>	<b>72'627.63</b>	<b>26'293.00</b>	<b>74'030.00</b>	<b>24'780.00</b>	<b>54'215.73</b>	<b>8'729.10</b>
	Nettoergebnis		46'334.63		49'250.00		45'486.63
3120.10	Entsorgungskosten	99.65		40.00			
3134.00	Sachversicherungsprämien	2'014.00		2'050.00		2'037.70	
3144.00	Ord. Unterhalt Hochbauten, Gebäude	3'547.20		12'500.00		6'500.00	
3160.00	Miete und Pacht Liegenschaften	32'178.60		32'180.00		32'178.60	
3169.00	Miete Maschinen, Fahrzeuge	945.15		1'500.00		1'563.90	
3300.00	Abschreibungen	6'349.00		2'400.00		2'472.80	
3636.00	Beitrag an VSGB	3'000.00		3'000.00		3'000.00	
3910.21	Interne Verrechnung Werkhof (6153)	12'950.91		10'960.00		389.05	
3910.22	Interne Verrechnung Fuhrpark (6154)	4'184.32		1'810.00		940.28	
3910.23	Interne Verrechnung Stadtgrün (6157)	7'358.80		7'590.00		5'133.40	
4240.00	Betriebskostenanteil VSGB		446.00		500.00		216.00
4470.00	Pacht- und Mietzinse Liegenschaften VV				280.00		
4612.00	Betriebskostenanteil Gemeinden		20'984.00		24'000.00		8'513.10
4631.00	Beiträge vom Kanton		4'863.00				
<b>162</b>	<b>Zivile Verteidigung</b>	<b>759'264.96</b>	<b>413'754.48</b>	<b>860'220.00</b>	<b>432'040.00</b>	<b>871'331.17</b>	<b>454'777.70</b>
	Nettoergebnis		345'510.48		428'180.00		416'553.47
<b>1620</b>	<b>Zivilschutz</b>	<b>379'326.88</b>	<b>33'816.40</b>	<b>457'180.00</b>	<b>29'000.00</b>	<b>471'200.07</b>	<b>54'646.60</b>
	Nettoergebnis		345'510.48		428'180.00		416'553.47
3000.00	Tag- und Sitzungsgelder an Behörden und Kommissionen	750.00		600.00		450.00	
3010.00	Löhne des Verwaltungs- und Betriebspersonals	118'790.85		122'600.00		118'180.00	
3010.09	Lohnrückerstattungen	-8'385.80				-8'178.75	
3050.00	AG-Beiträge AHV, IV, EO, ALV, FAK Verwaltungskosten	9'057.31		9'380.00		9'030.51	



Funktionale Gliederung		Rechnung 2021		Budget 2021*		Rechnung 2020	
		Aufwand	Ertrag	Aufwand	Ertrag	Aufwand	Ertrag
3052.00	AG-Beiträge für Verwaltungspersonal an PK	11'903.65		13'080.00		12'231.80	
3053.00	AG-Beiträge an Unfallversicherungen	859.40		1'030.00		904.20	
3055.00	AG-Beiträge an Krankentaggeldversicherungen	1'255.00		1'420.00		1'317.70	
3090.00	Aus- und Weiterbildung des Personals	1'110.00					
3101.00	Betriebs-, Verbrauchsmaterial			4'800.00		52.50	
3111.00	Anschaffung Maschinen, Geräte, Fahrzeuge	2'612.80		850.00		2'465.60	
3113.00	Anschaffung Hardware	2'391.75		21'000.00		16'192.20	
3120.00	Strom, Wasser, Heizmaterial	15'479.60					
3130.20	Telefongebühren, Serafe, Suisa etc.	317.75					
3134.00	Sachversicherungsprämien	5'877.23		5'950.00		5'928.26	
3144.00	Unterhalt Anlagen, Schutzräume	13'976.05		20'900.00		67'900.90	
3161.00	Miete Kopierer	500.00		500.00		500.00	
3300.00	Planmässige Abschreibungen VV	3'616.00		2'800.00		3'616.00	
3612.00	Kostenanteile an RZSO, Grenchen	195'695.58		247'600.00		238'741.15	
3910.02	Interne Verrechnung Informatik Hardware	582.00		150.00		494.00	
3910.03	Interne Verrechnung Informatik Software	55.00		50.00		5.00	
3910.04	Interne Verrechnung Informatik Allgemein	1'677.00		3'050.00		1'369.00	
3910.21	Interne Verrechnung Werkhof (6153)	627.50		1'090.00			
3910.22	Interne Verrechnung Fuhrpark (6154)	578.21		330.00			
4309.00	Übriger betrieblicher Ertrag		4'815.50				1'747.85
4631.00	Beiträge vom Kanton						23'898.70
4930.00	Interne Verrechnung von Betriebs- und Verwaltungskosten (xxxx.3930.00)		29'000.90		29'000.00		29'000.05
<b>1626</b>	<b>Regionale Zivilschutzorganisation SF</b>	<b>379'938.08</b>	<b>379'938.08</b>	<b>403'040.00</b>	<b>403'040.00</b>	<b>400'131.10</b>	<b>400'131.10</b>
	<i>Nettoergebnis</i>						
3010.00	Löhne des Verwaltungs- und Betriebspersonals	185'080.35		196'700.00		192'580.20	
3010.09	Lohnrückerstattungen	-13'581.40		-15'000.00		-14'659.65	
3050.00	AG-Beiträge AHV, IV, EO, ALV, FAK	12'789.00		15'510.00		13'138.30	
	Verwaltungskosten						

<b>Funktionale Gliederung</b>		Rechnung 2021		Budget 2021*		Rechnung 2020	
		Aufwand	Ertrag	Aufwand	Ertrag	Aufwand	Ertrag
3052.00	AG-Beiträge für Verwaltungspersonal an PK	19'212.65		28'220.00		19'667.10	
3053.00	AG-Beiträge an Unfallversicherungen	1'379.40		1'810.00		1'430.30	
3055.00	AG-Beiträge an Krankentaggeldversicherungen	2'017.10		2'290.00		2'092.95	
3090.00	Aus- und Weiterbildung des Personals, WK und Ausbildungskurse, Einsätze	67'539.45		44'000.00		30'876.75	
3099.00	Übriger Personalaufwand	2'044.32		2'000.00		2'031.66	
3100.00	Büromaterial	1'380.85		1'500.00		1'134.55	
3101.00	Betriebs-, Verbrauchsmaterial	1'222.55		4'900.00		3'202.05	
3101.01	Treibstoffe	1'853.80		4'500.00		6'480.95	
3103.00	Fachliteratur, Zeitschriften	554.00		450.00		435.20	
3110.00	Anschaffung Büromobiliar, -maschinen und -geräte			150.00			
3111.00	Anschaffung Maschinen, Geräte, Fahrzeuge	14'385.84		13'000.00		44'831.65	
3112.00	Dienstkleider	5'320.00		9'500.00		11'262.55	
3120.00	Strom, Wasser, Energie	2'000.00		2'000.00		2'000.00	
3120.10	Entsorgungskosten			200.00			
3130.00	Porti	1'527.75		1'500.00		2'218.00	
3130.10	Verbandsbeiträge	750.65		900.00		750.65	
3130.20	Telefongebühren, Serafe, Suisa etc.	4'369.15		5'000.00		4'918.59	
3130.30	Dienstleistungen Dritter			3'300.00		3'300.00	
3133.00	Informatik-Nutzungsaufwand	598.40		750.00		169.80	
3134.00	Sachversicherungsprämien	6'147.30		5'500.00		5'488.20	
3137.00	Verkehrsabgaben	4'040.00		3'900.00		4'105.05	
3144.00	Unterhalt Anlagen, Schutzräume	10'196.96		10'000.00		9'798.04	
3150.00	Unterhalt Büromöbel und -geräte			150.00			
3151.00	Unterhalt Apparate, Maschinen, Geräte, Fahrzeuge, Werkzeuge	8'475.78		14'000.00		12'832.17	
3161.00	Miete Kopierer	1'000.00		1'000.00		1'000.00	
3910.02	Interne Verrechnung Informatik Hardware	1'163.00		250.00		988.00	

Funktionale Gliederung		Rechnung 2021		Budget 2021*		Rechnung 2020	
		Aufwand	Ertrag	Aufwand	Ertrag	Aufwand	Ertrag
3910.03	Interne Verrechnung Informatik Software	110.00		50.00		10.00	
3910.04	Interne Verrechnung Informatik Allgemein	3'354.00		6'100.00		2'738.00	
3910.21	Interne Verrechnung Werkhof (6153)	6'309.72		10'040.00		6'647.76	
3910.22	Interne Verrechnung Fuhrpark (6154)	97.46		270.00		62.28	
3920.00	Interne Verrechnung Infrastrukturkosten (0290.4920.00)	18'600.00		18'600.00		18'600.00	
3930.00	Interne Verrechnung von Betriebs- und Verwaltungskosten (0229.4930.00)	10'000.00		10'000.00		10'000.00	
4250.00	Verkäufe						3'000.00
4309.00	Übriger betrieblicher Ertrag		3'800.10		6'500.00		4'102.00
4612.00	Kostenanteile Vertrags-Gemeinden RZSO Grenchen, Bettlach, Selzach		289'220.48		366'240.00		353'138.85
4630.00	Beiträge vom Bund		24'800.00		24'800.00		24'800.00
4631.00	Beiträge vom Kanton		50'745.00		5'500.00		8'608.00
4990.00	Übrige interne Verrechnungen (6153.3990.00)		11'372.50		5'500.00		6'482.25
<b>2</b>	<b>BILDUNG</b>	<b>34'489'941.42</b>	<b>8'377'411.66</b>	<b>31'014'900.00</b>	<b>8'275'870.00</b>	<b>32'982'105.87</b>	<b>8'051'366.23</b>
	Nettoergebnis		26'112'529.76		22'739'030.00		24'930'739.64
<b>21</b>	<b>Obligatorische Schule</b>	<b>32'321'834.28</b>	<b>8'377'411.66</b>	<b>29'087'400.00</b>	<b>8'275'870.00</b>	<b>30'842'619.57</b>	<b>8'051'366.23</b>
	Nettoergebnis		23'944'422.62		20'811'530.00		22'791'253.34
<b>211</b>	<b>Eingangsstufe</b>	<b>3'360'884.80</b>	<b>935'421.90</b>	<b>3'027'390.00</b>	<b>1'013'400.00</b>	<b>3'197'012.36</b>	<b>891'788.80</b>
	Nettoergebnis		2'425'462.90		2'013'990.00		2'305'223.56
<b>2110</b>	<b>Kindergarten</b>	<b>3'360'884.80</b>	<b>935'421.90</b>	<b>3'027'390.00</b>	<b>1'013'400.00</b>	<b>3'197'012.36</b>	<b>891'788.80</b>
	Nettoergebnis		2'425'462.90		2'013'990.00		2'305'223.56
3020.00	Löhne der Lehrpersonen	2'623'154.05		2'380'500.00		2'541'079.00	
3020.09	Lohnrückerstattungen	-17'716.00		-30'000.00		-19'300.75	
3020.10	Löhne Stellvertretungen	86'097.65		55'000.00		55'677.80	
3050.00	AG-Beiträge AHV, IV, EO, ALV, FAK Verwaltungskosten			185'000.00			
3050.01	AG-Beiträge AHV, IV, EO, ALV, FAK Verwaltungskosten Schulen	205'409.30				194'438.05	

Funktionale Gliederung		Rechnung 2021		Budget 2021*		Rechnung 2020	
		Aufwand	Ertrag	Aufwand	Ertrag	Aufwand	Ertrag
3052.01	AG-Beiträge Lehrerschaft an PK	266'033.50		240'000.00		253'244.80	
3053.00	AG-Beiträge an Unfallversicherungen			7'000.00		7'314.05	
3053.01	AG-Beiträge an Unfallversicherungen Schulen	7'681.50					
3055.01	AG-Beiträge an Krankentaggeldversicherungen Schulen	3'568.95		3'300.00		3'464.10	
3090.00	Aus- und Weiterbildung des Personals	3'831.00		10'000.00		2'800.60	
3091.00	Personaleinkauf	429.25		260.00			
3100.00	Büromaterial	3'124.90		3'200.00		2'303.50	
3104.00	Schulmaterial	60'579.43		60'000.00		57'187.17	
3113.00	Anschaffung Hardware	513.60					
3130.00	Porti	110.00		110.00		901.80	
3130.20	Telefongebühren, Serafe, Suisa etc.	1'257.40		4'800.00		1'341.15	
3130.25	Internet/Kabelanschlussgebühren	11'331.90					
3130.31	Dolmetscherdienste / Übersetzungen	2'147.00		840.00		512.75	
3132.30	Fachbegleitung zum Berufseinstieg	5'440.00					
3150.00	Unterhalt Mobiliar	50.00		1'500.00			
3151.00	Unterhalt Maschinen, Geräte	249.90		200.00			
3160.00	Miete Schulkokale	74'709.70		76'000.00		74'211.00	
3170.00	Reisekosten und Spesen	331.24		3'000.00		583.20	
3170.10	Projekttag, Veranstaltungen	155.00		5'100.00		125.00	
3170.20	Schülertransporte Staat	4'077.70		3'200.00		5'923.55	
3910.02	Interne Verrechnung Informatik Hardware	237.50		18'380.00			
3910.05	Interne Verrechnung Schulinformatik	18'080.33				15'205.59	
4631.00	Beiträge vom Kanton, Schülerpauschalen		930'052.00		1'010'900.00		890'428.80
4631.11	Kantonsbeitrag für Weiterbildungen, Kurse etc. der Lehrpersonen		5'369.90		2'500.00		1'360.00
<b>212</b>	<b>Primarstufe</b>	<b>11'330'339.84</b>	<b>3'723'804.57</b>	<b>10'899'960.00</b>	<b>3'468'700.00</b>	<b>10'774'751.61</b>	<b>3'516'106.75</b>
	<i>Nettoergebnis</i>		<i>7'606'535.27</i>		<i>7'431'260.00</i>		<i>7'258'644.86</i>

Funktionale Gliederung		Rechnung 2021		Budget 2021*		Rechnung 2020	
		Aufwand	Ertrag	Aufwand	Ertrag	Aufwand	Ertrag
<b>2120</b>	<b>Primarschule</b>	<b>11'330'339.84</b>	<b>3'723'804.57</b>	<b>10'899'960.00</b>	<b>3'468'700.00</b>	<b>10'774'751.61</b>	<b>3'516'106.75</b>
	<i>Nettoergebnis</i>		7'606'535.27		7'431'260.00		7'258'644.86
3010.00	Löhne der Bibliotheksdienste	8'715.00		12'000.00		14'043.75	
3010.09	Lohnrückerstattungen			-50'000.00			
3020.00	Löhne der Lehrpersonen	8'785'803.90		8'223'700.00		8'223'592.25	
3020.09	Lohnrückerstattungen	-129'557.00				-103'811.50	
3020.10	Löhne Stellvertretungen	202'741.10		180'000.00		361'917.00	
3049.00	Zulagen Tonbrennen	1'290.00		1'500.00		555.00	
3050.00	AG-Beiträge AHV, IV, EO, ALV, FAK Verwaltungskosten			635'000.00			
3050.01	AG-Beiträge AHV, IV, EO, ALV, FAK Verwaltungskosten Schulen	677'868.45				640'873.20	
3052.01	AG-Beiträge Lehrerschaft an PK	858'225.40		815'000.00		792'117.25	
3053.00	AG-Beiträge an Unfallversicherungen			24'000.00		24'093.90	
3053.01	AG-Beiträge an Unfallversicherungen Schulen	25'307.95					
3055.00	AG-Beiträge an Krankentaggeldversicherungen						
3055.01	AG-Beiträge an Krankentaggeldversicherungen Schulen	9'672.66		9'300.00		149.30	
3064.00	Überbrückungsrenten	14'202.80		49'500.00		46'300.40	
3090.00	Aus- und Weiterbildung des Personals	23'299.05		30'000.00		15'828.65	
3091.00	Personalekrutierung	4'018.95		450.00		572.95	
3100.00	Büromaterial	2'494.00		2'900.00		1'115.15	
3103.00	Fachliteratur, Zeitschriften	1'360.55		1'600.00		1'653.34	
3103.01	Bücher, Zeitschriften für Schülerbibliotheken	7'838.70		8'100.00		7'614.27	
3104.00	Schulmaterial	270'903.34		319'000.00		256'643.69	
3104.01	Schulmaterial Gestalten	61'363.54		76'000.00		62'068.70	
3113.00	Anschaffung Hardware	13'000.00					
3130.00	Porti	990.85		1'000.00		999.75	
3130.20	Telefongebühren, Serafe, Suisa etc.	3'619.15		14'000.00		3'849.10	

Funktionale Gliederung		Rechnung 2021		Budget 2021*		Rechnung 2020	
		Aufwand	Ertrag	Aufwand	Ertrag	Aufwand	Ertrag
3130.30	Dienstleistungen Dritter	1'231.35		3'500.00		4'285.05	
3130.31	Dolmetscherdienste / Übersetzungen	4'812.35					
3132.30	Fachbegleitung zum Berufseinstieg	4'140.00					
3150.00	Unterhalt Mobiliar	918.85		3'000.00		45.35	
3151.00	Unterhalt Maschinen, Geräte, Werkzeuge	6'607.35		7'900.00		8'154.45	
3161.00	Miete Kopierer	23'017.05		25'100.00		26'155.95	
3170.00	Reisekosten und Spesen	6'732.76		12'000.00		3'232.10	
3170.10	Projekttag, Veranstaltungen	2'426.25		6'100.00		2'083.50	
3170.20	Schülertransporte	6'077.50		8'200.00		3'180.50	
3171.03	Beiträge an Schulverlegungen	4'250.00		4'500.00		4'010.00	
3171.10	Aufwendungen Sommer-, Wintersportlager, Musiklager			6'000.00			
3181.00	Forderungsverluste	100.00					
3199.00	Übriger Betriebsaufwand	5'199.80		500.00		5'362.20	
3612.00	Schulgelder an andere Gemeinden	6'800.00				13'600.00	
3910.05	Interne Verrechnung Schulformatik	386'068.19		416'110.00		342'125.71	
3910.12	Interne Verrechnung Lagerkosten Prägelz (3423.4910.12)	28'800.00		54'000.00		3'150.00	
4231.00	Elternbeiträge Klassenlager		13'637.50		30'000.00		1'487.50
4250.00	Verkauf Schulmaterial		294.00		100.00		
4260.04	Rückstellungen Dritter		1'427.12				
4309.00	Übriger betrieblicher Ertrag				120.00		715.00
4502.01	Entnahmen aus Schülerreisefonds für Schulverlegungen				1'000.00		
4612.00	Schulgelder von anderen Gemeinden						6'800.00
4630.00	Lagerbeitrag Jugend und Sport				80.00		
4631.00	Beiträge vom Kanton, Schülerpauschalen		3'693'987.30		3'426'200.00		3'490'663.80
4631.10	Kantonsbeitrag für Schülertransporte, Kosten Bergkinder und Begabtenförderung		6'718.65		8'200.00		

Funktionale Gliederung		Rechnung 2021		Budget 2021*		Rechnung 2020	
		Aufwand	Ertrag	Aufwand	Ertrag	Aufwand	Ertrag
4631.11	Kantonsbeitrag für Weiterbildungen, Kurse etc. der Lehrpersonen		7'740.00		3'000.00		16'440.45
<b>213</b>	<b>Sekundarstufe I</b>	<b>6'853'753.83</b>	<b>2'382'802.85</b>	<b>6'514'570.00</b>	<b>2'327'400.00</b>	<b>6'624'766.70</b>	<b>2'420'289.10</b>
	<i>Nettoergebnis</i>		4'470'950.98		4'187'170.00		4'204'477.60
<b>2130</b>	<b>Sekundarstufe</b>	<b>6'853'753.83</b>	<b>2'382'802.85</b>	<b>6'514'570.00</b>	<b>2'327'400.00</b>	<b>6'624'766.70</b>	<b>2'420'289.10</b>
	<i>Nettoergebnis</i>		4'470'950.98		4'187'170.00		4'204'477.60
3020.00	Löhne der Lehrpersonen	4'945'594.85		4'580'900.00		4'683'774.25	
3020.09	Lohnrückerstattungen	-36'081.05		-30'000.00		-6'509.30	
3020.10	Löhne Stellvertretungen	86'442.20		55'000.00		38'531.95	
3050.00	AG-Beiträge AHV, IV, EO, ALV, FAK Verwaltungskosten			335'000.00			
3050.01	AG-Beiträge AHV, IV, EO, ALV, FAK Verwaltungskosten Schulen	38'1363.30				359'554.75	
3052.01	AG-Beiträge Lehrerschaft an PK	519'320.80		470'000.00		488'996.15	
3053.00	AG-Beiträge an Unfallversicherungen			13'500.00		13'454.85	
3053.01	AG-Beiträge an Unfallversicherungen Schulen	14'150.45					
3055.00	AG-Beiträge an Krankentaggeldversicherungen					27.80	
3055.01	AG-Beiträge an Krankentaggeldversicherungen Schulen	5'739.20		5'500.00		5'480.85	
3064.00	Überbrückungsrenten			8'700.00		17'108.30	
3090.00	Aus- und Weiterbildung des Personals	9'620.00		27'000.00		7'672.00	
3091.00	Personaleinkauf	518.95		470.00		183.25	
3100.00	Büromaterial	1'350.15		4'000.00		1'448.10	
3103.00	Bücher, Zeitschriften für Lehrer-Bibliothek	1'351.30		1'700.00		1'506.50	
3104.00	Schulmaterial	162'406.62		185'300.00		176'675.99	
3104.01	Schulmaterial Gestalten	30'984.12		40'000.00		33'251.99	
3104.02	Schulmaterial, Lebensmittel Hauswirtschaft	56'664.85		67'000.00		55'244.58	
3113.00	Anschaffung Hardware	6'500.00					
3130.00	Porti	998.90		1'000.00		999.30	
3130.20	Telefongebühren, Serafe, Suisa etc.	2'631.65		4'000.00		2'449.50	

Funktionale Gliederung		Rechnung 2021		Budget 2021*		Rechnung 2020	
		Aufwand	Ertrag	Aufwand	Ertrag	Aufwand	Ertrag
3130.31	Dolmetscherdienste / Übersetzungen	80.00		500.00		527.30	
3150.00	Unterhalt Mobiliar	283.90		1'000.00		466.25	
3151.00	Unterhalt Maschinen, Geräte, Werkzeuge	3'421.95		4'000.00		3'130.00	
3159.00	Unterhalt Sport-Ausrüstungen	700.00		1'000.00			
3161.00	Miete Kopierer	23'072.25		23'000.00		22'084.80	
3170.00	Reisekosten und Spesen	3'828.25		6'000.00		3'207.40	
3170.10	Projekttag, Veranstaltungen	11'667.83		34'420.00		4'702.65	
3170.21	Schülertransporte, Verpflegung Begabtenförderung	26'592.00		25'000.00		24'702.00	
3171.03	Beiträge an Schulverlegungen			500.00			
3171.10	Aufwendungen Sommer-, Wintersportlager	6'160.00		110'000.00		105'951.30	
3180.00	Wertberichtigungen auf Forderungen	-6'529.61				5'684.61	
3181.00	Forderungsverluste	611.85					
3199.00	Übriger Betriebsaufwand	1'933.35					
3611.00	Beitrag an Kanton für gym. Unterricht in der oblig. Schulzeit	312'480.00		245'520.00		312'480.00	
3612.00	Schulgelder an andere Gemeinden	43'828.60		34'000.00		47'754.50	
3910.05	Interne Verrechnung Schulinformatik	232'917.17		247'060.00		204'325.08	
3910.12	Interne Verrechnung Lagerkosten Prägeln (3423.4910.12)	3'150.00		13'500.00		9'900.00	
4231.00	Elternbeiträge Klassenlager		1'687.50		57'500.00		47'092.50
4309.00	Übriger betrieblicher Ertrag		128.00				706.20
4502.01	Entnahmen aus Schülerreisefonds für Schulverlegungen				500.00		
4612.00	Schulgelder von anderen Gemeinden		434'800.95		426'000.00		436'506.70
4630.00	Lagerbeitrag Jugend und Sport				9'000.00		11'604.50
4631.00	Beiträge vom Kanton, Schülerpauschalen		1'918'518.40		1'807'400.00		1'923'887.20
4631.10	Kantonsbeitrag für Schülertransporte, Kosten Bergkinder und Begabtenförderung		27'668.00		25'000.00		492.00



<b>Funktionale Gliederung</b>		Rechnung 2021		Budget 2021*		Rechnung 2020	
		Aufwand	Ertrag	Aufwand	Ertrag	Aufwand	Ertrag
4631.11	Kantonsbeitrag für Weiterbildungen, Kurse etc. der Lehrpersonen, sonstige Beiträge				2'000.00		
<b>214</b>	<b>Musikschulen</b>	<b>774'552.74</b>	<b>343'603.25</b>	<b>871'770.00</b>	<b>431'300.00</b>	<b>857'813.79</b>	<b>360'711.70</b>
	<i>Nettoergebnis</i>		430'949.49		440'470.00		497'102.09
<b>2140</b>	<b>Musikschulen</b>	<b>774'552.74</b>	<b>343'603.25</b>	<b>871'770.00</b>	<b>431'300.00</b>	<b>857'813.79</b>	<b>360'711.70</b>
	<i>Nettoergebnis</i>		430'949.49		440'470.00		497'102.09
3020.00	Löhne der Lehrpersonen	628'650.60		700'000.00		686'068.60	
3020.09	Lohnrückerstattungen	-2'688.00				-1'336.65	
3020.10	Löhne Stellvertretungen	10'570.40		2'500.00		7'919.90	
3050.00	AG-Beiträge AHV, IV, EO, ALV, FAK Verwaltungskosten			52'800.00		51'949.25	
3050.01	AG-Beiträge AHV, IV, EO, ALV, FAK Verwaltungskosten Schulen	48'657.35					
3052.01	AG-Beiträge Lehrerschaft an PK	65'630.10		74'300.00		71'655.10	
3053.00	AG-Beiträge an Unfallversicherungen			5'400.00		5'309.10	
3053.01	AG-Beiträge an Unfallversicherungen Schulen	4'825.45					
3055.00	AG-Beiträge an Krankentaggeldversicherungen			7'700.00		7'350.95	
3055.01	AG-Beiträge an Krankentaggeldversicherungen Schulen	4'964.20		100.00		16.20	
3064.00	Überbrückungsrenten						
3090.00	Aus- und Weiterbildung des Personals	20.00		1'000.00		613.80	
3100.00	Büromaterial	103.05		300.00		560.00	
3104.00	Unterrichtsmaterial	3'012.73		5'500.00		182.75	
3113.00	Anschaffung Hardware	482.35				4'429.60	
3130.00	Porti	300.00		300.00		299.35	
3130.10	Verbandsbeiträge	1'543.50		2'100.00		1'593.00	
3130.20	Telefongebühren, Serafe, Suisa etc.	123.55		720.00			
3134.00	Sachversicherungsprämien	370.00		400.00			
3159.00	Unterhalt Mobiliar, Instrumente	6'154.80		7'000.00		5'277.90	
3170.00	Aufwand Konzerte, Spesen	4'640.25		8'000.00		3'609.55	

Funktionale Gliederung		Rechnung 2021		Budget 2021*		Rechnung 2020	
		Aufwand	Ertrag	Aufwand	Ertrag	Aufwand	Ertrag
3171.10	Aufwendungen Musiklager			700.00			
3180.00	Wertberichtigungen auf Forderungen	-12'193.89				8'457.99	
3181.00	Forderungsverluste	5'932.00		1'000.00		987.50	
3199.00	Übriger Betriebsaufwand	1'110.30				5'18.90	
3910.02	Interne Verrechnung Informatik Hardware	698.00		100.00		741.00	
3910.03	Interne Verrechnung Informatik Software	66.00				7.00	
3910.04	Interne Verrechnung Informatik Allgemein	1'580.00		1'850.00		1'603.00	
4231.00	Schulgelder von Privaten		131'672.90		155'000.00		144'191.20
4231.10	Elternbeiträge Musiklager				700.00		
4309.00	Ertrag Schülerkonzert		211'930.35		600.00		
4631.00	Kantonsbeiträge für Löhne				275'000.00		216'520.50
<b>217</b>	<b>Schulliegenschaften</b>	<b>6'776'104.52</b>	<b>164'642.85</b>	<b>4'370'580.00</b>	<b>105'020.00</b>	<b>6'409'308.58</b>	<b>114'881.50</b>
	Nettoergebnis		6'611'461.67		4'265'560.00		6'294'427.08
<b>2170</b>	<b>Schulliegenschaften</b>	<b>6'776'104.52</b>	<b>164'642.85</b>	<b>4'370'580.00</b>	<b>105'020.00</b>	<b>6'409'308.58</b>	<b>114'881.50</b>
	Nettoergebnis		6'611'461.67		4'265'560.00		6'294'427.08
3010.00	Löhne des Verwaltungs- und Betriebspersonals	1'283'955.95		1'210'700.00		1'221'684.90	
3010.09	Lohnrückerstattungen	-34'442.00				-3'223.65	
3049.00	Übrige Zulagen	175.00					
3050.00	AG-Beiträge AHV, IV, EO, ALV, FAK Verwaltungskosten	92'243.69		91'750.00		92'490.48	
3050.01	AG-Beiträge AHV, IV, EO, ALV, FAK Verwaltungskosten Schulen	13.35					
3052.00	AG-Beiträge für Verwaltungspersonal an PK	73'926.50		92'500.00		75'351.40	
3053.00	AG-Beiträge an Unfallversicherungen	9'791.65		9'750.00		9'769.65	
3053.01	AG-Beiträge an Unfallversicherungen Schulen	0.50					
3055.00	AG-Beiträge an Krankentaggeldversicherungen	13'208.55		13'800.00		13'548.55	
3055.01	AG-Beiträge an Krankentaggeldversicherungen Schulen	15.85				0.95	
3090.00	Aus- und Weiterbildung des Personals	1'810.00		5'000.00		1'071.00	

Funktionale Gliederung		Rechnung 2021		Budget 2021*		Rechnung 2020	
		Aufwand	Ertrag	Aufwand	Ertrag	Aufwand	Ertrag
3100.00	Büromaterial	226.60					
3101.00	Betriebs-, Verbrauchsmaterial	188'267.95		130'000.00		155'708.62	
3103.00	Fachliteratur, Zeitschriften					150.00	
3111.11	Anschaffung Unterrichtsgeräte, Turngeräte, Instrumente	13'882.65					
3112.00	Dienstkleider	1'785.15		2'910.00		2'423.10	
3113.00	Anschaffung Hardware	1'362.00		1'200.00		829.75	
3120.00	Strom, Wasser, Heizmaterial	583'418.20		590'000.00		541'646.95	
3120.10	Entsorgungskosten	5'736.05		10'000.00		9'610.45	
3130.10	Verbandsbeiträge	600.00		600.00		600.00	
3130.20	Telefongebühren, Serafe, Suisa etc.	2'583.85		4'400.00		3'782.55	
3130.25	Internet/Kabelanschlussgebühren			850.00			
3130.30	Dienstleistungen Dritter	227.20					
3132.00	Honorare externe Berater, Gutachter, Fachexperten etc.					6'600.00	
3133.00	Informatik-Nutzungsaufwand	1'428.70		1'500.00			
3134.00	Sachversicherungsprämien	76'468.94		77'700.00		78'621.10	
3134.50	Selbstbehalte aus Schadenereignissen	10'988.60				11'760.15	
3141.00	Unterhalt Strassen / Verkehrswege	13'631.10					
3144.00	Ordentlicher Unterhalt Hochbauten, Gebäude	398'321.54		395'000.00		384'983.22	
3144.01	A.o. Unterhalt Hochbauten, Gebäude					46'912.25	
3144.02	Reinigung durch Dritte	42'951.35		47'500.00		41'461.70	
3144.03	Ord. Unterhalt Hochbauten, Gebäude, Stadtgrün	23'590.60		40'000.00		39'906.25	
3151.00	Unterhalt Apparate, Maschinen, Geräte, Werkzeuge	11'970.50		12'000.00		10'353.00	
3160.00	Miete und Pacht Liegenschaften	164'574.91					
3162.00	Amortisation Heizzentrale	152'664.75		155'000.00		152'664.65	
3170.00	Reisekosten und Spesen	2'531.85		3'900.00		3'278.65	
3180.00	Wertberichtigungen auf Forderungen	-86.00				86.00	

Funktionale Gliederung		Rechnung 2021		Budget 2021*		Rechnung 2020	
		Aufwand	Ertrag	Aufwand	Ertrag	Aufwand	Ertrag
3300.00	Abschreibungen	654'119.00		670'700.00		558'858.00	
3300.25	Abschreibungen (HRM1)	218'769.12		218'800.00		218'769.12	
3810.00	Ausserordentlicher Sach- und Betriebsaufwand						
3893.02	Einlage in Vorfinanzierung "Renovation Schulhaus / Doppelturnhalle Kastels"	2'500'000.00				77'355.55	
3910.02	Interne Verrechnung Informatik Hardware	2'443.00		550.00		2'593.00	
3910.03	Interne Verrechnung Informatik Software	232.00		150.00		26.00	
3910.04	Interne Verrechnung Informatik Allgemein	6'611.00		12'800.00		6'061.00	
3910.21	Interne Verrechnung Werkhof (6153)	80'571.74		276'460.00		43'110.64	
3910.22	Interne Verrechnung Fuhrpark (6154)	28'470.76		22'100.00		18'071.10	
3910.23	Interne Verrechnung Stadtgrün (6157)	140'236.32		266'460.00		147'046.15	
3930.02	Interne Verrechnung Wasser, Heizung	6'826.05		6'500.00		1'864.45	
3990.01	Interne Verrechnung Wasser, Heizung Villa Kunterbunt					3'101.90	
4240.00	Eintrittsgebühren Schwimmhalle		4'221.50		18'500.00		11'852.90
4260.00	Rückerstattungen SGV						404.90
4309.00	Übriger betrieblicher Ertrag				1'000.00		
4312.10	Aktivierbare Eigenleistungen		4'750.00				
4470.00	Pacht- und Mietzinse Liegenschaften VV		2'720.00		2'520.00		2'580.00
4470.01	Parkgebühren		12'960.00		10'000.00		21'720.00
4470.10	Ertrag Liegenschaften VV aus Photovoltaik		400.00				500.00
4471.00	Mietertrag des eigenen Personals		14'544.00				16'068.00
4472.00	Benützungsgebühren Liegenschaften VV		14'332.00		27'000.00		15'885.50
4830.00	Ausserordentliche verschiedene Erträge		74'469.75				
4930.01	Interne Verrechnung Amortisation Absyte 7 (9630.3930.01)		4'633.75		6'000.00		5'828.20
4930.02	Interne Verrechnung Wasser, Heizung (xxxx.3930.02)		31'611.85		40'000.00		40'042.00
<b>218</b>	<b>Tagesbetreuung</b>	<b>529'520.56</b>	<b>186'163.30</b>	<b>565'000.00</b>	<b>240'000.00</b>	<b>513'194.17</b>	<b>164'382.05</b>
	Nettoergebnis		343'357.26		325'000.00		348'812.12

<b>Funktionale Gliederung</b>		Rechnung 2021		Budget 2021*		Rechnung 2020	
		Aufwand	Ertrag	Aufwand	Ertrag	Aufwand	Ertrag
<b>2180</b>	<b>Tagesbetreuung</b>	<b>529'520.56</b>	<b>186'163.30</b>	<b>565'000.00</b>	<b>240'000.00</b>	<b>513'194.17</b>	<b>164'382.05</b>
	<i>Nettoergebnis</i>		343'357.26		325'000.00		348'812.12
3010.00	Löhne des Verwaltungs- und Betriebspersonals	342'797.30		369'200.00		345'859.35	
3010.09	Lohnrückerstattungen	-1'024.85				-250.65	
3050.00	AG-Beiträge AHV, IV, EO, ALV, FAK	25'990.01		28'000.00		26'330.41	
	Verwaltungskosten						
3052.00	AG-Beiträge für Verwaltungspersonal an PK	30'864.70		21'000.00		27'008.50	
3052.01	AG-Beiträge Lehrerschaft an PK	1'998.40				3'119.90	
3053.00	AG-Beiträge an Unfallversicherungen	2'740.85		3'000.00		2'780.15	
3055.00	AG-Beiträge an Krankentaggeldversicherungen	3'716.00		4'100.00		3'768.75	
3090.00	Aus- und Weiterbildung des Personals			1'500.00		380.00	
3100.00	Spiel-, Beschäftigungs- und Büromaterial	7'255.55		7'500.00		6'656.59	
3105.00	Lebensmittel	105'194.30		112'500.00		87'435.50	
3113.00	Anschaffung Hardware			3'000.00		56.00	
3130.10	Verbandsbeiträge	372.50		400.00		347.70	
3130.20	Telefongebühren, Serafe, Suisa etc.	769.40		1'500.00			
3130.25	Internet/Kabelanschlussgebühren						
3133.00	Informatik-Nutzungsaufwand	714.35		750.00		494.00	
3180.00	Wertberichtigungen auf Forderungen	-6'717.27				-3'855.78	
3181.00	Forderungsverluste	307.32		1'000.00		5'560.75	
3910.02	Interne Verrechnung Informatik Hardware	2'172.00		450.00		2'222.00	
3910.03	Interne Verrechnung Informatik Software	199.00		100.00		22.00	
3910.04	Interne Verrechnung Informatik Allgemein	12'171.00		11'000.00		5'259.00	
4220.00	Elternbeiträge Mittagstisch						4'895.00
4231.00	Elternbeiträge Betreuung		162'417.65		195'000.00		128'974.15
4630.00	Bundesbeitrag		23'745.65		45'000.00		30'512.90
<b>219</b>	<b>Volksschule, übrige</b>	<b>2'696'677.99</b>	<b>640'972.94</b>	<b>2'838'130.00</b>	<b>690'050.00</b>	<b>2'465'772.36</b>	<b>583'206.33</b>
	<i>Nettoergebnis</i>		2'055'705.05		2'148'080.00		1'882'566.03

Funktionale Gliederung		Rechnung 2021		Budget 2021*		Rechnung 2020	
		Aufwand	Ertrag	Aufwand	Ertrag	Aufwand	Ertrag
<b>2190</b>	<b>Schulleitung, Schulverwaltung</b>	<b>1'769'514.87</b>	<b>1'968.80</b>	<b>1'780'780.00</b>	<b>1'500.00</b>	<b>1'684'791.72</b>	<b>899.50</b>
	<i>Nettoergebnis</i>		<i>1'767'546.07</i>		<i>1'779'280.00</i>		<i>1'683'892.22</i>
3000.00	Löhne Tag- und Sitzungsgelder an Behörden und Kommissionen	2'415.00		1'500.00		90.00	
3010.00	Löhne des Verwaltungs- und Betriebspersonals	521'304.25		487'700.00		450'753.00	
3010.03	Löhne Schulleitung	823'679.70		806'000.00		860'975.45	
3010.09	Lohnrückerstattungen	-134.40				-46'998.00	
3049.00	Zulagen Koordinatoren	12'425.00		12'500.00		12'600.00	
3050.00	AG-Beiträge AHV, IV, EO, ALV, FAK Verwaltungskosten	103'060.72		98'400.00		96'502.75	
3050.01	AG-Beiträge AHV, IV, EO, ALV, FAK Verwaltungskosten Schulen	950.40					
3052.00	AG-Beiträge für Verwaltungspersonal an PK	161'168.95		195'100.00		152'687.10	
3053.00	AG-Beiträge an Unfallversicherungen	10'624.45		11'000.00		9'768.60	
3053.01	AG-Beiträge an Unfallversicherungen Schulen	34.70					
3055.00	AG-Beiträge an Krankentaggeldversicherungen	15'030.55		14'600.00		13'302.50	
3055.01	AG-Beiträge an Krankentaggeldversicherungen Schulen	12.35				12.70	
3090.00	Aus- und Weiterbildung des Personals	7'479.60		18'900.00		2'575.80	
3099.00	Übriger Personalaufwand	3'100.00		4'300.00			
3100.00	Büromaterial	8'143.50		7'500.00		7'346.94	
3101.00	Betriebs-, Verbrauchsmaterial	3'860.70				3'676.35	
3102.00	Drucksachen, Publikationen	369.50		1'500.00		911.50	
3103.00	Fachliteratur, Zeitschriften	127.55		940.00		315.50	
3110.00	Anschaffung Büromobiliar, -maschinen und - geräte	12'990.70		1'000.00		134.10	
3113.00	Anschaffung Hardware			12'500.00		4'928.30	
3118.00	Anschaffung Software			25'000.00			
3130.00	Porti	5'545.60		8'500.00		11'482.30	
3130.10	Verbandsbeiträge	3'490.00		3'500.00		3'490.00	

Funktionale Gliederung		Rechnung 2021		Budget 2021*		Rechnung 2020	
		Aufwand	Ertrag	Aufwand	Ertrag	Aufwand	Ertrag
3130.20	Telefongebühren, Serafe, Suisa etc.	8'215.05		9'800.00		9'227.65	
3130.25	Internet/Kabelanschlussgebühren	781.05					
3132.00	Honoreare Coaching, Supervision, Schulentwicklung	11'100.00		10'000.00		27'359.85	
3133.00	Informatik-Nutzungsaufwand	2'028.00		1'800.00			
3134.00	Sachversicherungsprämien	90.00		100.00			
3150.00	Unterhalt Mobiliar, Büromöbel und -geräte			100.00			
3151.00	Unterhalt Maschinen, Geräte, Werkzeuge			550.00			
3153.00	Unterhalt EDV-Anlagen	1'227.80		1'250.00		1'227.80	
3158.00	Unterhalt Software	12'432.90		9'650.00		6'354.30	
3161.00	Miete Kopierer	8'722.25		7'300.00		7'512.93	
3170.00	Reisekosten und Spesen	1'263.15		2'500.00		1'327.20	
3180.00	Wertberichtigungen auf Forderungen	-51.00				51.00	
3181.00	Forderungsverluste					148.30	
3199.00	Übriger Betriebsaufwand	319.20		390.00		350.95	
3910.02	Interne Verrechnung Informatik Hardware	7'538.00		1'050.00		5'186.00	
3910.03	Interne Verrechnung Informatik Software	463.00		250.00		52.00	
3910.04	Interne Verrechnung Informatik Allgemein	19'706.65		25'600.00		41'438.85	
4210.00	Gebühren für Amtshandlungen		620.00		500.00		240.00
4309.00	Übriger betrieblicher Ertrag		1'348.80		1'000.00		659.50
<b>2192</b>	<b>Volksschule allgemein</b>	<b>38'324.62</b>	<b>1'938.45</b>	<b>48'400.00</b>	<b>7'000.00</b>	<b>67'542.25</b>	<b>20'650.45</b>
	Nettoergebnis		36'386.17		41'400.00		46'891.80
3050.00	AG-Beiträge AHV, IV, EO, ALV, FAK Verwaltungskosten					379.90	
3050.01	AG-Beiträge AHV, IV, EO, ALV, FAK Verwaltungskosten Schulen	100.40					
3053.00	AG-Beiträge an Unfallversicherungen						14.70
3053.01	AG-Beiträge an Unfallversicherungen Schulen	31.45					
3055.01	AG-Beiträge an Krankentaggeldversicherungen Schulen	1.25					5.05

<b>Funktionale Gliederung</b>		Rechnung 2021		Budget 2021*		Rechnung 2020	
		Aufwand	Ertrag	Aufwand	Ertrag	Aufwand	Ertrag
3099.00	Übriger Personalaufwand	5'966.83		9'000.00		7'911.15	
3099.01	Schuljahresschlussfeier	5'869.10		7'000.00		10'663.45	
3102.00	Produktionskosten Schulnachrichten			150.00			
3105.00	Pausenäpfel	125.00		4'000.00		3'373.75	
3130.20	Telefongebühren, Serafe, Suisa etc.	44.00					
3130.30	Dienstleistungen Dritter, Polizei	1'000.00		1'000.00		1'000.00	
3130.32	Honorar Schülernachrichten			200.00			
3170.00	Schulveranstaltungen stufenübergreifend, Schulsporttag	230.00		280.00		269.70	
3170.21	Schülertransporte BGU	3'900.00		3'900.00		3'900.00	
3199.00	Übriger Betriebsaufwand	3'186.59		5'000.00		22'244.55	
3636.00	Beitrag an Volkshochschule	17'870.00		17'870.00		17'780.00	
4240.00	Benützungsgebühren und Dienstleistungen		1'000.00		3'000.00		1'000.00
4250.10	Pausenäpfel, Kostenbeteiligungen		126.00		4'000.00		3'373.75
4309.00	Übriger betrieblicher Ertrag, Sponsoring Schülernachrichten		812.45				16'276.70
<b>2193</b>	<b>Informatik Schulen</b>	<b>637'065.69</b>	<b>637'065.69</b>	<b>681'550.00</b>	<b>681'550.00</b>	<b>561'656.38</b>	<b>561'656.38</b>
	<i>Nettoergebnis</i>						
3010.00	Löhne des Verwaltungs- und Betriebspersonals					84'724.80	
3010.09	Lohnrückerstattungen	-1'960.00					
3020.00	Löhne der Lehrpersonen	85'738.85		81'900.00			
3050.00	AG-Beiträge AHV, IV, EO, ALV, FAK Verwaltungskosten			6'200.00		6'456.00	
3050.01	AG-Beiträge AHV, IV, EO, ALV, FAK Verwaltungskosten Schulen	6'555.25					
3052.01	AG-Beiträge Lehrerschaft an PK	13'833.10		14'500.00		14'332.45	
3053.00	AG-Beiträge an Unfallversicherungen			250.00		240.40	
3053.01	AG-Beiträge an Unfallversicherungen Schulen	238.05					
3055.01	AG-Beiträge an Krankentaggeldversicherungen Schulen	81.30		100.00		80.35	



Funktionale Gliederung		Rechnung 2021		Budget 2021*		Rechnung 2020	
		Aufwand	Ertrag	Aufwand	Ertrag	Aufwand	Ertrag
3090.00	Aus- und Weiterbildung des Personals	164.10		500.00		168.20	
3100.00	Büromaterial	356.80		700.00		690.60	
3103.00	Fachliteratur, Zeitschriften	488.59		500.00		151.65	
3113.00	Anschaffung Hardware	2'028.70		2'200.00		929.25	
3118.00	Anschaffung Software, Lizenzen	30'365.20		35'900.00		33'945.57	
3130.25	Internet/Kabelanschlussgebühren	10'998.65		12'500.00		20'456.35	
3130.30	Dienstleistungen Dritter, Softwarewartung			900.00			
3153.00	Unterhalt EDV-Anlagen	17.90		3'000.00		617.95	
3158.00	Unterhalt Software	2'779.00		2'800.00		2'779.00	
3170.00	Reisekosten und Spesen			200.00			
3300.00	Abschreibungen			166'500.00		20'153.00	
3320.00	Planmässige Abschreibungen immaterielle Anlagen	296'242.20		200'000.00		218'161.81	
3910.04	Interne Verrechnung Informatik Allgemein	189'138.00		152'900.00		157'769.00	
4910.05	Interne Verrechnungen Schulinformatik (xxxx.3910.05)		637'065.69		681'550.00		561'656.38
<b>2194</b>	<b>Schulsozialarbeit</b>	<b>251'772.81</b>		<b>327'400.00</b>		<b>151'782.01</b>	
	<i>Nettoergebnis</i>		251'772.81		327'400.00		151'782.01
3010.00	Löhne des Verwaltungs- und Betriebspersonals	199'147.85		267'100.00		108'528.55	
3010.09	Lohnrückerstattungen	-2'345.30					
3050.00	AG-Beiträge AHV, IV, EO, ALV, FAK Verwaltungskosten	15'052.51		20'250.00		7'136.45	
3052.00	AG-Beiträge für Verwaltungspersonal an PK	15'812.15		12'400.00		12'974.15	
3053.00	AG-Beiträge an Unfallversicherungen	1'511.90		2'150.00		1'255.25	
3055.00	AG-Beiträge an Krankentaggeldversicherungen	2'125.55		3'050.00		1'702.25	
3090.00	Aus- und Weiterbildung des Personals	-116.00		2'500.00		580.00	
3100.00	Büromaterial	1'349.15		1'600.00		1'538.71	
3113.00	Anschaffung Hardware	5'104.40		5'000.00		7'008.55	
3130.10	Verbandsbeiträge	600.00		600.00		450.00	

<b>Funktionale Gliederung</b>		Rechnung 2021		Budget 2021*		Rechnung 2020	
		Aufwand	Ertrag	Aufwand	Ertrag	Aufwand	Ertrag
3130.20	Telefongebühren, Serafe, Suisa etc.	1'280.25		1'200.00			
3132.00	Supervision	1'226.40		2'500.00		1'200.00	
3133.00	Informatik-Nutzungsaufwand	571.45		600.00			
3170.00	Reisekosten und Spesen	360.50		750.00		198.10	
3910.02	Interne Verrechnung Informatik Hardware	1'396.00		300.00		1'482.00	
3910.03	Interne Verrechnung Informatik Software	132.00		100.00		15.00	
3910.04	Interne Verrechnung Informatik Allgemein	8'564.00		7'300.00		7'713.00	
<b>22</b>	<b>Sonderschulen</b>	<b>2'135'016.14</b>	<b>2'135'016.14</b>	<b>1'903'500.00</b>	<b>1'903'500.00</b>	<b>2'115'486.30</b>	<b>2'115'486.30</b>
	<i>Nettoergebnis</i>				1'903'500.00		
<b>220</b>	<b>Sonderschulen</b>	<b>2'135'016.14</b>	<b>2'135'016.14</b>	<b>1'903'500.00</b>	<b>1'903'500.00</b>	<b>2'115'486.30</b>	<b>2'115'486.30</b>
	<i>Nettoergebnis</i>				1'903'500.00		
<b>2200</b>	<b>Sonderschulen</b>	<b>2'135'016.14</b>	<b>2'135'016.14</b>	<b>1'903'500.00</b>	<b>1'903'500.00</b>	<b>2'115'486.30</b>	<b>2'115'486.30</b>
	<i>Nettoergebnis</i>				1'903'500.00		
3104.00	Schulmaterial Logopädie	3'422.90		3'500.00		3'243.50	
3631.00	Beitrag an Kanton für HPSZ	658'000.00		600'000.00		575'000.00	
3635.00	Sonderschulungen in Heimen und Institutionen	1'473'593.24		1'300'000.00		1'537'242.80	
<b>23</b>	<b>Berufliche Grundbildung</b>	<b>33'091.00</b>	<b>33'091.00</b>	<b>24'000.00</b>	<b>24'000.00</b>	<b>24'000.00</b>	<b>24'000.00</b>
	<i>Nettoergebnis</i>				24'000.00		
<b>230</b>	<b>Berufliche Grundbildung</b>	<b>33'091.00</b>	<b>33'091.00</b>	<b>24'000.00</b>	<b>24'000.00</b>	<b>24'000.00</b>	<b>24'000.00</b>
	<i>Nettoergebnis</i>				24'000.00		
<b>2300</b>	<b>Berufliche Grundbildung</b>	<b>33'091.00</b>	<b>33'091.00</b>	<b>24'000.00</b>	<b>24'000.00</b>	<b>24'000.00</b>	<b>24'000.00</b>
	<i>Nettoergebnis</i>				24'000.00		
3300.25	Abschreibungen (HRM1)	24'000.00		24'000.00		24'000.00	
3660.50	Planmässige Abschreibungen Investitionsbeiträge allgemeiner Haushalt an private Unternehmungen	9'091.00					
<b>3</b>	<b>KULTUR, SPORT UND FREIZEIT</b>	<b>3'961'521.08</b>	<b>538'019.05</b>	<b>4'649'000.00</b>	<b>728'410.00</b>	<b>3'877'714.07</b>	<b>488'009.12</b>
	<i>Nettoergebnis</i>		3'423'502.03		3'920'590.00		3'389'704.95

Funktionale Gliederung		Rechnung 2021		Budget 2021*		Rechnung 2020	
		Aufwand	Ertrag	Aufwand	Ertrag	Aufwand	Ertrag
<b>31</b>	<b>Kulturerbe</b>						
	<i>Nettoergebnis</i>		446'353.26		442'910.00		432'563.37
<b>311</b>	<b>Museen und bildende Kunst</b>						
	<i>Nettoergebnis</i>		446'353.26		442'910.00		432'563.37
<b>3112</b>	<b>Historisches Museum</b>						
	<i>Nettoergebnis</i>		181'631.29		186'760.00		176'880.28
3120.00	Strom, Wasser, Heizmaterial	2'681.45		3'000.00		2'990.35	
3134.00	Sachversicherungsprämien	1'118.90		1'600.00		1'131.95	
3144.00	Unterhalt Museum	14'866.80		11'000.00		7'119.25	
3300.00	Abschreibungen	5'480.00		5'500.00		6'499.20	
3300.25	Abschreibungen (HRM1)	47'000.00		47'000.00		47'000.00	
3636.00	Beitrag an Stiftung Museum	100'000.00		100'000.00		100'000.00	
3910.21	Interne Verrechnung Werkhof (6153)	1'845.60		3'830.00		101.49	
3910.22	Interne Verrechnung Fuhrpark (6154)	295.22		320.00		93.41	
3910.23	Interne Verrechnung Stadtgrün (6157)	1'118.12		4'510.00		711.33	
3930.02	Interne Verrechnung Wasser, Heizung	7'225.20		10'000.00		11'233.30	
<b>3113</b>	<b>Kunsthaus</b>						
	<i>Nettoergebnis</i>		264'721.97		256'150.00		255'683.09
3119.00	Anschaffung Kunstwerke	14'850.00		15'000.00		14'640.00	
3120.00	Strom, Wasser, Heizmaterial	14'824.45		12'000.00		12'519.80	
3134.00	Sachversicherungsprämien	2'915.55		3'350.00		2'949.90	
3134.50	Selbstbehalte aus Schadenereignissen	1'184.70				144.70	
3144.00	Unterhalt Kunsthhaus, Kunst im öffentlichen Raum	13'458.65		12'000.00		25'428.69	
3300.00	Abschreibungen	11'588.00		13'800.00			
3636.00	Beitrag an Stiftung Kunsthhaus	200'000.00		200'000.00		200'000.00	
3910.21	Interne Verrechnung Werkhof (6153)	1'709.02					
3910.22	Interne Verrechnung Fuhrpark (6154)	499.20					
3910.23	Interne Verrechnung Stadtgrün (6157)	3'692.40					

Funktionale Gliederung		Rechnung 2021		Budget 2021*		Rechnung 2020	
		Aufwand	Ertrag	Aufwand	Ertrag	Aufwand	Ertrag
32	Kultur, übriges <i>Nettoergebnis</i>	973'010.58	45'512.90 927'497.68	1'187'210.00	70'500.00 1'116'710.00	893'620.23	73'585.45 820'034.78
321	Bibliotheken <i>Nettoergebnis</i>	262'163.29	26'202.90 235'960.39	337'180.00	30'500.00 306'680.00	264'492.50	25'425.30 239'067.20
3211	Stadtbibliothek <i>Nettoergebnis</i>	262'163.29	26'202.90 235'960.39	337'180.00	30'500.00 306'680.00	264'492.50	25'425.30 239'067.20
3010.00	Löhne des Verwaltungs- und Betriebspersonals	114'942.25		132'350.00		112'832.20	
3050.00	AG-Beiträge AHV, IV, EO, ALV, FAK Verwaltungskosten	8'713.98		10'050.00		8'666.12	
3052.00	AG-Beiträge für Verwaltungspersonal an PK	10'209.00		8'450.00		9'222.45	
3053.00	AG-Beiträge an Unfallversicherungen	943.65		1'100.00		885.50	
3055.00	AG-Beiträge an Krankentaggeldversicherungen	1'279.30		1'550.00		1'199.60	
3090.00	Aus- und Weiterbildung des Personals			2'000.00			
3100.00	Büromaterial	973.25		4'000.00		3'156.80	
3101.00	Betriebs-, Verbrauchsmaterial	35.50				138.50	
3102.00	Drucksachen, Publikationen			2'000.00			
3103.00	Bücher, Zeitschriften etc.	29'671.48		30'000.00		26'560.68	
3110.00	Anschaffung Büromobiliar, -maschinen und - geräte	6'515.85		20'460.00		1'827.00	
3111.00	Anschaffung Maschinen, Geräte, Fahrzeuge	439.40		450.00		199.00	
3113.00	Anschaffung Hardware			2'000.00		6'898.10	
3120.00	Strom, Wasser, Heizmaterial	2'727.50		2'300.00		2'444.30	
3130.00	Porti	500.00		500.00		499.50	
3130.10	Verbandsbeiträge	545.00		600.00		1'197.60	
3130.20	Telefongebühren, Serafe, Suisa etc.	1'018.40		2'500.00		1'017.55	
3130.25	Internet/Kabelanschlussgebühren	709.00		500.00		709.00	
3130.30	Dienstleistungen Dritter	410.00		2'350.00			
3133.00	Informatik-Nutzungsaufwand	7'291.85		13'100.00		6'720.40	
3134.00	Sachversicherungsprämien	3'658.72		3'300.00		3'430.81	

Funktionale Gliederung		Rechnung 2021		Budget 2021*		Rechnung 2020	
		Aufwand	Ertrag	Aufwand	Ertrag	Aufwand	Ertrag
3134.50	Selbstbehalte aus Schadenereignissen					101.30	
3144.00	Ord. Unterhalt Hochbauten, Gebäude	6'481.41		5'000.00		6'322.30	
3151.00	Unterhalt Apparate, Maschinen, Geräte, Fahrzeuge, Werkzeuge			100.00			
3161.00	Miete Kopierer	826.57		1'700.00		1'749.54	
3170.00	Reisekosten und Spesen			300.00			
3199.00	Übriger Betriebsaufwand	386.30		5'000.00		1'215.65	
3300.00	Abschreibungen	29'981.00		33'200.00		30'387.00	
3910.02	Interne Verrechnung Informatik Hardware	1'396.00		250.00		1'111.00	
3910.03	Interne Verrechnung Informatik Software	132.00		50.00		11.00	
3910.04	Interne Verrechnung Informatik Allgemein	4'241.00		5'500.00		5'785.00	
3910.21	Interne Verrechnung Werkhof (6153)	3'580.45		15'250.00		1'302.49	
3910.22	Interne Verrechnung Fuhrpark (6154)	167.78		1'110.00		93.41	
3910.23	Interne Verrechnung Stadtgrün (6157)			160.00			
3930.02	Interne Verrechnung Wasser, Heizung	24'386.65		30'000.00		28'808.70	
4240.00	Benützungsgebühren und Dienstleistungen		16'260.90		20'000.00		15'443.30
4240.01	Benützungsgebühren und Dienstleistungen HPSZ				500.00		
4309.00	Übriger betrieblicher Ertrag				1'000.00		
4632.00	Beiträge von Gemeinden und Gemeindeverbänden		9'942.00		9'000.00		9'982.00
<b>322</b>	<b>Konzert und Theater</b>	<b>146'917.60</b>		<b>262'500.00</b>	<b>30'000.00</b>	<b>248'216.60</b>	<b>30'000.00</b>
	<i>Nettoergebnis</i>		146'917.60		232'500.00		218'216.60
<b>3220</b>	<b>Konzert und Theater</b>	<b>146'917.60</b>		<b>262'500.00</b>	<b>30'000.00</b>	<b>248'216.60</b>	<b>30'000.00</b>
	<i>Nettoergebnis</i>		146'917.60		232'500.00		218'216.60
3132.00	Honorare externe Berater, Gutachter, Fachexperten etc.					1'885.35	
3134.00	Sachversicherungsprämien	8'708.70				8'822.10	
3300.00	Abschreibungen	8'833.00		10'000.00		8'955.15	
3300.25	Abschreibungen (HRM1)	20'000.00		20'000.00		20'000.00	

Funktionale Gliederung		Rechnung 2021		Budget 2021*		Rechnung 2020	
		Aufwand	Ertrag	Aufwand	Ertrag	Aufwand	Ertrag
3634.00	Beitrag an Parktheater für Defizitdeckung Theaterbetrieb	40'000.00		80'000.00		80'000.00	
3636.00	Beitrag an Kleintheater	11'000.00		16'000.00		4'054.00	
3636.10	Beiträge an Vereine	58'375.90		71'500.00		59'500.00	
3636.53	Beitrag an Zauberkongress			5'000.00		5'000.00	
3636.54	Beitrag an IMG			60'000.00		60'000.00	
4502.00	Entnahme aus Stiftungen				30'000.00		30'000.00
<b>329</b>	<b>Kultur, übriges</b>	<b>563'929.69</b>	<b>19'310.00</b>	<b>587'530.00</b>	<b>10'000.00</b>	<b>380'911.13</b>	<b>18'160.15</b>
	<i>Nettoergebnis</i>		544'619.69		577'530.00		362'750.98
<b>3290</b>	<b>Kultur, übrige</b>	<b>563'929.69</b>	<b>19'310.00</b>	<b>587'530.00</b>	<b>10'000.00</b>	<b>380'911.13</b>	<b>18'160.15</b>
	<i>Nettoergebnis</i>		544'619.69		577'530.00		362'750.98
3000.00	Löhne Tag- und Sitzungsgelder an Behörden und Kommissionen	5'950.00		5'000.00		5'550.00	
3010.00	Löhne des Verwaltungs- und Betriebspersonals	189'837.95		189'600.00		117'685.75	
3050.00	AG-Beiträge AHV, IV, EO, ALV, FAK Verwaltungskosten	14'932.21		14'400.00		10'309.45	
3052.00	AG-Beiträge für Verwaltungspersonal an PK	23'300.40		25'950.00		13'802.70	
3053.00	AG-Beiträge an Unfallversicherungen	1'481.15		2'100.00		951.20	
3055.00	AG-Beiträge an Krankentaggeldversicherungen	2'020.65		2'100.00		1'299.75	
3090.00	Aus- und Weiterbildung des Personals					520.00	
3100.00	Büromaterial	3'16.20		400.00		380.45	
3101.00	Betriebs-, Verbrauchsmaterial	25.00				170.80	
3102.01	Grenchner Jahrbuch	33'697.40		36'950.00		34'337.10	
3102.02	Veranstaltungskalender	56'542.50		56'700.00		56'542.50	
3103.00	Fachliteratur, Zeitschriften					48.35	
3113.00	Anschaffung Hardware			2'500.00		417.00	
3130.20	Telefongebühren, Serafe, Suisa etc.	1'443.70		1'700.00		1'146.15	
3132.00	Honorare externe Berater, Gutachter, Fachexperten etc.	1'615.50					
3133.00	Informatik-Nutzungsaufwand	285.75		500.00			

Funktionale Gliederung		Rechnung 2021		Budget 2021*		Rechnung 2020	
		Aufwand	Ertrag	Aufwand	Ertrag	Aufwand	Ertrag
3134.00	Sachversicherungsprämien	180.00				179.90	
3144.00	Unterhalt Kunst im öffentlichen Raum	5'174.10					
3170.00	Reisekosten und Spesen	500.00		500.00		500.00	
3170.10	Bundesfeier	11'634.05		12'000.00		80.00	
3170.14	Chürbisnacht	6'447.45		12'000.00			
3180.00	Wertberichtigungen auf Forderungen	-66.75				66.75	
3300.00	Abschreibungen					-6'831.50	
3320.00	Planmässige Abschreibungen immaterielle Anlagen	53'359.70		59'500.00		59'916.00	
3636.00	Kulturelle Förderung durch Kultur Kommission	19'600.00		21'500.00		19'880.00	
3636.10	Beiträge an Vereine	28'370.00		1'600.00		6'500.00	
3636.52	Beitrag an Grafik-Triennale	15'000.00		30'000.00			
3636.55	Beitrag an Weihnachtsmarkt			10'000.00		4'320.00	
3636.56	Beitrag Grenchner Fest			10'000.00			
3636.70	Beitrag an Schweizer Krimifestival Grenchen	10'000.00		10'000.00			
3637.00	Kultur-, Nachwuchsförderungspreis Stadt / Region Grenchen	12'619.20		14'000.00		13'403.10	
3660.50	Planmässige Abschreibungen	14'000.00					
	Investitionsbeiträge allgemeiner Haushalt an private Unternehmungen						
3810.00	Ausserordentlicher Sach- und Betriebsaufwand	6'719.60					
3910.02	Interne Verrechnung Informatik Hardware	1'047.00		250.00		741.00	
3910.03	Interne Verrechnung Informatik Software	99.00		50.00		7.00	
3910.04	Interne Verrechnung Informatik Allgemein	5'197.00		5'500.00		3'857.00	
3910.21	Interne Verrechnung Werkhof (6153)	37'800.01		54'340.00		32'121.03	
3910.22	Interne Verrechnung Fuhrpark (6154)	4'774.92		8'390.00		2'452.45	
3910.23	Interne Verrechnung Stadtgrün (6157)	26.00				557.20	
4250.00	Verkäufe Stadtgeschichte		2'170.00				2'145.00
4309.00	Übriger betrieblicher Ertrag		40.00				700.00
4631.00	Beiträge vom Kanton		10'000.00		10'000.00		10'000.00

Funktionale Gliederung		Rechnung 2021		Budget 2021*		Rechnung 2020	
		Aufwand	Ertrag	Aufwand	Ertrag	Aufwand	Ertrag
4636.00	Beiträge von Privaten, Sponsoringbeiträge		7'100.00				4'300.00
4830.00	Ausserordentliche verschiedene Erträge						1'015.15
<b>34</b>	<b>Sport und Freizeit</b>	<b>2'542'157.24</b>	<b>492'506.15</b>	<b>3'018'880.00</b>	<b>657'910.00</b>	<b>2'551'530.47</b>	<b>414'423.67</b>
	<i>Nettoergebnis</i>		2'049'651.09		2'360'970.00		2'137'106.80
<b>341</b>	<b>Sport</b>	<b>1'618'074.23</b>	<b>323'743.85</b>	<b>1'877'000.00</b>	<b>405'000.00</b>	<b>1'594'117.79</b>	<b>296'300.47</b>
	<i>Nettoergebnis</i>		1'294'330.38		1'472'000.00		1'297'817.32
<b>3410</b>	<b>Sport</b>	<b>506'176.49</b>	<b>3'231.15</b>	<b>434'530.00</b>		<b>478'588.54</b>	<b>2'161.50</b>
	<i>Nettoergebnis</i>		502'945.34		434'530.00		476'427.04
3101.00	Betriebs-, Verbrauchsmaterial	13'570.10		13'500.00		13'557.50	
3120.00	Strom, Wasser, Heizmaterial	47'423.40		53'000.00		43'734.65	
3120.10	Entsorgungskosten	2'091.15		4'320.00		6'253.40	
3134.00	Sachversicherungsprämien	14'208.05		1'050.00		1'041.55	
3134.50	Selbstbehalte aus Schadenereignissen	1'000.00				290.25	
3140.00	Unterhalt Sportanlage Riedern	12'563.20		12'000.00		11'954.75	
3144.00	Unterhalt Klubhaus Riedern	18'388.64		16'000.00		17'855.95	
3144.10	Unterhalt Skatepark			500.00		4'029.30	
3170.10	Sportlerehrung					5'560.20	
3180.00	Wertberichtigungen auf Forderungen	155.00				25.00	
3300.00	Abschreibungen	64'574.00		6'000.00		69'038.00	
3300.25	Abschreibungen (HRM1)	93'488.00		93'500.00		93'487.97	
3511.10	Einlagen in Fonds Kunstrasenfeld	2'160.00					
3636.00	Beiträge für Sport	42'186.00		43'500.00		69'014.50	
3636.58	Beitrag an Stadionunterhalt Brühl/Riedern	94'500.34		60'000.00		60'000.00	
3660.60	Planmässige Abschreibungen Investitionsbeiträge allgemeiner Haushalt an private Organisationen ohne Erwerbszweck	30'304.00					
3810.00	Ausserordentlicher Sach- und Betriebsaufwand					200.00	
3910.21	Interne Verrechnung Werkhof (6153)	13'509.02		67'830.00		12'170.98	
3910.22	Interne Verrechnung Fuhrpark (6154)	12'013.06		30'630.00		25'099.62	



Funktionale Gliederung		Rechnung 2021		Budget 2021*		Rechnung 2020	
		Aufwand	Ertrag	Aufwand	Ertrag	Aufwand	Ertrag
3910.23	Interne Verrechnung Stadtgrün (6157)	44'042.53		32'700.00		45'274.92	
4240.07	Benützungsgebühr Kunstrasenfelder		2'160.00				
4260.00	Rückerstattungen SGV		171.15				1'461.50
4309.00	Übriger betrieblicher Ertrag						700.00
4470.00	Pacht- und Mietzinse Liegenschaften VV		900.00				
<b>3412</b>	<b>Aussenschwimmbad</b>	<b>958'269.12</b>	<b>318'912.70</b>	<b>1'111'450.00</b>	<b>404'000.00</b>	<b>915'628.12</b>	<b>294'138.97</b>
	<i>Nettoergebnis</i>		639'356.42		707'450.00		621'489.15
3010.00	Löhne des Verwaltungs- und Betriebspersonals	312'059.05		322'800.00		348'596.90	
3010.09	Lohnrückerstattungen	-17'765.00				-18'117.75	
3050.00	AG-Beiträge AHV, IV, EO, ALV, FAK Verwaltungskosten	21'829.86		24'500.00		23'868.86	
3052.00	AG-Beiträge für Verwaltungspersonal an PK	32'110.10		48'170.00		41'537.20	
3053.00	AG-Beiträge an Unfallversicherungen	8'830.20		8'300.00		8'385.75	
3055.00	AG-Beiträge an Krankentaggeldversicherungen	3'197.75		3'700.00		3'656.65	
3090.00	Aus- und Weiterbildung des Personals	560.00		2'500.00			
3100.00	Büromaterial	74.14		500.00		449.67	
3101.00	Betriebs-, Verbrauchsmaterial	39'068.67		40'000.00		38'088.13	
3101.10	Betriebs-, Verbrauchsmaterial Stadtgrün	6'790.32		15'000.00		11'485.93	
3102.00	Drucksachen, Publikationen	2'057.79		3'200.00		3'507.88	
3110.00	Anschaffung Büromobiliar, -maschinen und - geräte	14'485.24		1'000.00		3'137.88	
3111.00	Anschaffung Maschinen, Geräte, Fahrzeuge	33'182.16		25'000.00		18'541.23	
3112.00	Dienstkleider	1'067.78		1'200.00		1'153.67	
3113.00	Anschaffung Hardware	7'768.99		12'500.00		5'241.88	
3120.00	Strom, Wasser, Heizmaterial	172'277.02		214'000.00		180'865.22	
3120.10	Entsorgungskosten	2'690.81		3'200.00		2'617.49	
3130.10	Verbandsbeiträge	328.55		390.00		310.00	
3130.20	Telefongebühren, Serafe, Suisa etc.	62.93		1'500.00		78.92	
3130.25	Internet/Kabelanschlussgebühren	858.98		800.00		893.67	

<b>Funktionale Gliederung</b>		Rechnung 2021		Budget 2021*		Rechnung 2020	
		Aufwand	Ertrag	Aufwand	Ertrag	Aufwand	Ertrag
3130.30	Dienstleistungen Dritter	7'933.85		10'000.00		4'226.65	
3132.00	Honorare externe Berater, Gutachter, Fachexperten etc.			2'500.00			
3133.00	Informatik-Nutzungsaufwand	132.69		150.00		4'764.85	
3134.00	Sachversicherungsprämien	4'749.85		4'900.00		7'685.88	
3134.50	Selbstbehalte aus Schadenereignissen					75'722.42	
3144.00	Ord. Unterhalt Hochbauten, Gebäude	98'312.95		95'000.00		5'944.10	
3151.00	Unterhalt Apparate, Maschinen, Geräte, Fahrzeuge, Werkzeuge	4'922.76		5'000.00		661.61	
3153.00	Unterhalt EDV-Anlagen			900.00			
3158.00	Unterhalt Software			3'500.00			
3199.00	Übriger Betriebsaufwand			100.00			
3199.10	Rückbuchung Vorsteuer MWST	15'022.90				19'875.58	
3300.00	Abschreibungen	75'301.69		77'200.00		37'615.00	
3320.00	Planmässige Abschreibungen immaterielle Anlagen	4'446.00				2'000.00	
3660.40	Planmässige Abschreibungen Investitionsbeiträge allgemeiner Haushalt an öffentliche Unternehmungen	5'819.00				5'819.00	
3660.50	Abschreibungen Investitionsbeiträge allgemeiner Haushalt an private Unternehmungen			5'900.00			
3810.00	Ausserordentlicher Sach- und Betriebsaufwand	14'521.55				8'776.22	
3910.02	Interne Verrechnung Informatik Hardware	1'047.00		250.00		1'111.00	
3910.03	Interne Verrechnung Informatik Software	99.00		50.00		11.00	
3910.04	Interne Verrechnung Informatik Allgemein	7'774.00		5'500.00		5'785.00	
3910.21	Interne Verrechnung Werkhof (6153)	18'844.27		84'950.00		20'948.06	
3910.22	Interne Verrechnung Fuhrpark (6154)	11'787.00		13'020.00		9'058.17	
3910.23	Interne Verrechnung Stadtgrün (6157)	46'019.27		74'270.00		31'324.40	
4240.00	Eintrittsgebühren		236'287.77		300'000.00		213'751.67

Funktionale Gliederung		Rechnung 2021		Budget 2021*		Rechnung 2020	
		Aufwand	Ertrag	Aufwand	Ertrag	Aufwand	Ertrag
4309.00	Übriger betrieblicher Ertrag		45'690.93		60'000.00		44'379.60
4470.00	Pachtertrag Restaurant		17'050.00		23'000.00		13'130.00
4632.00	Beiträge von Gemeinden und Gemeindeverbänden		19'884.00		19'500.00		19'964.00
4636.00	Sponsoringbeiträge				1'500.00		
4830.00	Ausserordentliche verschiedene Erträge						2'913.70
<b>3415</b>	<b>Fussballstadion Brühl</b>	<b>108'902.72</b>	<b>1'600.00</b>	<b>242'590.00</b>		<b>130'208.19</b>	
	<i>Nettoergebnis</i>		107'302.72		242'590.00		130'208.19
3101.00	Betriebs-, Verbrauchsmaterial	5'851.55		15'000.00		14'838.35	
3120.10	Entsorgungskosten	1'031.85		1'130.00		840.90	
3134.00	Sachversicherungsprämien	3'048.05		3'100.00		3'053.60	
3134.50	Selbstbehalte aus Schadenereignissen	2'000.00				672.65	
3140.00	Unterhalt Stadion Brühl	33'438.55		31'850.00		30'867.80	
3144.00	Ord. Unterhalt Hochbauten, Gebäude	34'071.26		32'000.00		28'164.90	
3169.00	Übrige Mieten und Benützungskosten			800.00			
3300.00	Abschreibungen	7'698.00		82'500.00		9'404.00	
3910.21	Interne Verrechnung Werkhof (6153)	2'799.40		42'970.00		2'680.76	
3910.22	Interne Verrechnung Fuhrpark (6154)	4'513.25		19'990.00		11'967.25	
3910.23	Interne Verrechnung Stadtgrün (6157)	14'450.81		13'250.00		27'717.98	
4260.00	Rückstellungen Dritter		1'600.00				
<b>3417</b>	<b>Skiliftanlage</b>	<b>44'725.90</b>		<b>88'430.00</b>	<b>1'000.00</b>	<b>69'692.94</b>	
	<i>Nettoergebnis</i>		44'725.90		87'430.00		69'692.94
3010.00	Löhne des Verwaltungs- und Betriebspersonals			5'000.00			
3050.00	AG-Beiträge AHV, IV, EO, ALV, FAK Verwaltungskosten			550.00			
3052.00	AG-Beiträge für Verwaltungspersonal an PK			480.00			
3053.00	AG-Beiträge an Unfallversicherungen			260.00			
3055.00	AG-Beiträge an Krankentaggeldversicherungen			100.00			
3120.00	Strom			190.00		46.10	

Funktionale Gliederung		Rechnung 2021		Budget 2021*		Rechnung 2020	
		Aufwand	Ertrag	Aufwand	Ertrag	Aufwand	Ertrag
3130.10	Entschädigung für Betrieb Skiliftanlagen			10'000.00		1'000.00	
3134.00	Sachversicherungsprämien	313.90		350.00		485.00	
3137.00	Verkehrsabgaben	127.00		250.00		227.00	
3151.00	Unterhalt Apparate, Maschinen, Geräte, Fahrzeuge, Werkzeuge					360.80	
3635.00	Beitrag an Skilift AG	12'818.00		35'000.00		35'000.00	
3660.50	Abschreibungen Investitionsbeiträge allgemeiner Haushalt an private Unternehmungen	31'467.00		31'500.00		31'467.00	
3910.21	Interne Verrechnung Werkhof (6153)			3'910.00		947.26	
3910.22	Interne Verrechnung Fuhrpark (6154)			840.00		159.78	
4240.00	Einnahmen Anfängerskilift		1'000.00		1'000.00		
<b>342</b>	<b>Freizeit</b>	<b>924'083.01</b>	<b>168'762.30</b>	<b>1'141'880.00</b>	<b>252'910.00</b>	<b>957'412.68</b>	<b>118'123.20</b>
	<i>Nettoergebnis</i>		755'320.71		888'970.00		839'289.48
<b>3422</b>	<b>Kinderspielplätze</b>	<b>155'237.49</b>		<b>123'660.00</b>		<b>148'618.29</b>	
	<i>Nettoergebnis</i>		155'237.49		123'660.00		148'618.29
3111.00	Anschaffung Geräte			4'000.00			
3120.00	Strom, Wasser	239.75		300.00			
3134.00	Sachversicherungsprämien	38.17		50.00		235.59	
3144.00	Ord. Unterhalt Hochbauten, Gebäude	9'005.25		11'000.00		7'747.05	
3300.00	Abschreibungen	22'398.00				13'136.00	
3636.00	Beitrag an IG Spielplätze					3'183.50	
3910.21	Interne Verrechnung Werkhof (6153)	62'899.36		56'840.00		70'330.26	
3910.22	Interne Verrechnung Fuhrpark (6154)	19'494.50		13'610.00		20'057.56	
3910.23	Interne Verrechnung Stadtgrün (6157)	41'162.46		37'860.00		33'928.33	
<b>3423</b>	<b>Ferienheim Prägels</b>	<b>345'973.59</b>	<b>83'878.30</b>	<b>391'770.00</b>	<b>154'560.00</b>	<b>307'768.76</b>	<b>46'712.00</b>
	<i>Nettoergebnis</i>		262'095.29		237'210.00		261'056.76
3010.00	Löhne des Verwaltungs- und Betriebspersonals	174'491.75		183'800.00		181'851.95	
3010.09	Lohnrückerstattungen					-750.10	

<b>Funktionale Gliederung</b>		Rechnung 2021		Budget 2021*		Rechnung 2020	
		Aufwand	Ertrag	Aufwand	Ertrag	Aufwand	Ertrag
3050.00	AG-Beiträge AHV, IV, EO, ALV, FAK Verwaltungskosten	14'441.52		14'500.00		14'843.49	
3052.00	AG-Beiträge für Verwaltungspersonal an PK	16'126.20		17'520.00		16'055.80	
3053.00	AG-Beiträge an Unfallversicherungen	1'377.90		1'540.00		1'440.30	
3055.00	AG-Beiträge an Krankentaggeldversicherungen	1'867.90		2'210.00		1'952.75	
3090.00	Aus- und Weiterbildung des Personals			1'500.00			
3100.00	Büromaterial	199.00		250.00		165.95	
3100.01	Spiel- und Beschäftigungsmaterial	589.75		650.00		323.30	
3101.00	Betriebs-, Verbrauchsmaterial	3'769.88		6'000.00		2'735.78	
3102.00	Drucksachen, Publikationen	220.00		500.00		179.60	
3103.00	Fachliteratur, Zeitschriften	540.00		600.00		831.50	
3105.00	Lebensmittel	21'479.02		34'500.00		17'247.40	
3111.00	Anschaffung Maschinen, Geräte, Fahrzeuge	5'493.63		5'500.00		3'685.57	
3112.00	Dienstkleider	1'113.04		1'500.00		1'144.65	
3120.00	Strom, Wasser, Heizmaterial	19'165.25		13'500.00		20'326.50	
3120.10	Entsorgungskosten	56.55				7.00	
3130.00	Porti	13.00		480.00			
3130.20	Telefongebühren, Serafe, Suisa etc.	1'172.95		1'700.00		1'730.35	
3130.25	Internet/Kabelanschlussgebühren			480.00			
3130.30	Dienstleistungen Dritter	227.20		400.00		227.20	
3133.00	Informatik-Nutzungsaufwand	142.90		150.00			
3134.00	Sachversicherungsprämien	2'199.70		2'250.00		2'201.05	
3134.50	Selbstbehalte aus Schadenereignissen					2'000.00	
3137.00	Steuern und Abgaben	1'531.05		2'800.00		1'799.85	
3144.00	Ord. Unterhalt Hochbauten, Gebäude	48'565.10		74'000.00		27'364.37	
3151.00	Unterhalt Apparate, Maschinen, Geräte, Werkzeuge	1'300.25		3'500.00		2'521.50	
3170.00	Reisekosten und Spesen	3'000.00		3'300.00		3'000.00	
3180.00	Wertberichtigungen auf Forderungen					-595.00	

Funktionale Gliederung		Rechnung 2021		Budget 2021*		Rechnung 2020	
		Aufwand	Ertrag	Aufwand	Ertrag	Aufwand	Ertrag
3300.00	Planmässige Abschreibungen VV	3'176.00		600.00		3'176.00	
3910.02	Interne Verrechnung Informatik Hardware	349.00		100.00		370.00	
3910.03	Interne Verrechnung Informatik Software	33.00				4.00	
3910.04	Interne Verrechnung Informatik Allgemein	1'060.00		1'850.00		1'928.00	
3910.21	Interne Verrechnung Werkhof (6153)	2'072.23		10'600.00			
3910.22	Interne Verrechnung Fuhrpark (6154)	2'113.82		1'340.00			
3910.23	Interne Verrechnung Stadtgrün (6157)	18'086.00		4'150.00			
4240.00	Benützungsgebühren und Dienstleistungen		19'341.00		45'000.00		6'137.00
4250.00	Verkäufe		226.30		700.00		72.00
4290.10	Rückzahlung Naturalvergütungen Personal		12'360.00		12'360.00		12'360.00
4470.00	Pacht- und Mietzinse Liegenschaften VV		8'976.00		9'000.00		9'018.00
4910.12	Interne Verrechnungen Lagerkosten Prägeln (xxxx.3910.12/13)		42'975.00		87'500.00		19'125.00
<b>3424</b>	<b>Parkanlagen, Wanderwege</b>	<b>105'045.42</b>	<b>1'000.00</b>	<b>232'250.00</b>	<b>232'250.00</b>	<b>202'752.50</b>	<b>3'495.20</b>
	<i>Nettoergebnis</i>		104'045.42				199'257.30
3101.00	Betriebs-, Verbrauchsmaterial	15'922.00		35'140.00		9'099.74	
3120.00	Strom, Wasser, Heizmaterial	9'282.60		18'000.00		1'355.95	
3120.10	Entsorgungskosten	5'002.45		3'500.00		7'020.55	
3140.00	Unterhalt Parkanlagen	3'651.75		15'000.00		102'170.10	
3161.00	Miete Fahrzeuge	3'664.45		10'870.00		10'800.90	
3636.10	Beiträge an Vereine	1'500.00		1'500.00		1'500.00	
3910.21	Interne Verrechnung Werkhof (6153)	30'389.57		78'270.00		16'780.10	
3910.22	Interne Verrechnung Fuhrpark (6154)	6'739.83		7'730.00		8'580.95	
3910.23	Interne Verrechnung Stadtgrün (6157)	28'892.77		62'240.00		45'444.21	
4260.00	Rückstellungen SGV		1'000.00				1'495.20
4309.00	Übriger betrieblicher Ertrag						2'000.00
<b>3425</b>	<b>Jugendkulturhaus Lindenhäus</b>	<b>219'118.81</b>		<b>234'680.00</b>		<b>223'351.43</b>	
	<i>Nettoergebnis</i>		219'118.81		234'680.00		223'351.43
3120.00	Strom, Wasser, Heizmaterial	6'605.20		8'000.00		5'386.50	

Funktionale Gliederung		Rechnung 2021		Budget 2021*		Rechnung 2020	
		Aufwand	Ertrag	Aufwand	Ertrag	Aufwand	Ertrag
3134.00	Sachversicherungsprämien	840.91		900.00		850.82	
3144.00	Ord. Unterhalt Hochbauten, Gebäude	3'746.00		8'000.00		10'932.10	
3636.00	Beitrag an offene Jugendarbeit	202'038.70		207'000.00		202'607.06	
3910.21	Interne Verrechnung Werkhof (6153)	1'144.27		4'890.00			
3910.22	Interne Verrechnung Fuhrpark (6154)	748.14		590.00		354.07	
3910.23	Interne Verrechnung Stadtgrün (6157)	3'995.59		5'300.00		3'220.88	
<b>3426</b>	<b>Schülersport in der Freizeit</b>	<b>56'667.95</b>	<b>42'667.00</b>	<b>75'110.00</b>	<b>45'900.00</b>	<b>34'881.25</b>	<b>19'482.00</b>
	<i>Nettoergebnis</i>		14'000.95		29'210.00		15'399.25
3049.00	Zulagen für Organisation Schulsport	42'534.00		51'900.00		25'273.00	
3050.00	AG-Beiträge AHV, IV, EO, ALV, FAK Verwaltungskosten	40.20		2'820.00		1'543.85	
3050.01	AG-Beiträge AHV, IV, EO, ALV, FAK Verwaltungskosten Schulen	2'493.20					
3053.00	AG-Beiträge an Unfallversicherungen	1.50		140.00		70.30	
3053.01	AG-Beiträge an Unfallversicherungen Schulen	108.65					
3055.00	AG-Beiträge an Krankentaggeldversicherungen			130.00		53.85	
3055.01	AG-Beiträge an Krankentaggeldversicherungen Schulen	7.10		20.00		2.90	
3111.11	Anschaffung Unterrichtsgeräte, Turngeräte, Instrumente	2'950.80		3'000.00			
3170.00	Reisekosten und Spesen			100.00			
3636.00	Beitrag an Midnight-Projekt	8'532.50		17'000.00		7'937.35	
4231.00	Elternbeiträge Schulsport		29'460.00		22'800.00		10'375.00
4630.00	Beiträge vom Bund, Jugend und Sport		13'207.00		19'500.00		8'540.00
4631.00	Beiträge vom Kanton				3'600.00		567.00
<b>3428</b>	<b>Ferienpass</b>	<b>17'461.55</b>	<b>10'380.00</b>	<b>21'400.00</b>	<b>12'200.00</b>	<b>19'411.50</b>	<b>15'924.00</b>
	<i>Nettoergebnis</i>		7'081.55		9'200.00		3'487.50
3102.00	Drucksachen, Publikationen	87.30		1'500.00		253.20	
3130.30	Aufwendungen Kursanbieter	5'125.15		6'500.00		8'353.60	
3130.31	Entschädigung Netzwerk für Organisation	10'049.10		10'000.00		10'654.70	

Funktionale Gliederung		Rechnung 2021		Budget 2021*		Rechnung 2020	
		Aufwand	Ertrag	Aufwand	Ertrag	Aufwand	Ertrag
3133.00	Lizenzen und Webhosting			1'000.00			
3160.00	Miete Räumlichkeiten	2'200.00		800.00		150.00	
3170.00	Reisekosten und Spesen Organisationsteam		3'730.00	1'600.00			4'324.00
4231.00	Elternbeiträge Ferienpass		2'900.00		5'200.00		7'950.00
4309.00	Übriger betrieblicher Ertrag		3'750.00		4'000.00		3'650.00
4632.00	Gemeindebeiträge						
<b>3429</b>	<b>Übrige Freizeitgestaltung</b>	<b>24'578.20</b>	<b>30'837.00</b>	<b>63'010.00</b>	<b>40'250.00</b>	<b>20'628.95</b>	<b>32'510.00</b>
	<i>Nettoergebnis</i>	6'258.80			22'760.00	11'881.05	
3140.00	Unterhalt Familiengärten			20'000.00			
3160.00	Pacht Familiengärten			2'910.00			
3170.00	Ferienkolonie Prägeln, Reisekosten und	2'741.55		4'600.00		983.95	
3180.00	Wertberichtigungen auf Forderungen	228.15					
3181.00	Forderungsverluste	125.00					
3636.10	Beiträge an Vereine	1'500.00		2'500.00		290.00	
3636.59	Beiträge an Jugendorganisationen zu Lasten Lips-Fonds	5'000.00		10'000.00		10'000.00	
3636.90	Übrige Beiträge an Private; Kompetenz JUKO	3'958.50		3'000.00		1'780.00	
3910.13	Interne Verrechnung Koloniekosten Prägeln (3423.4910.13)	11'025.00		20'000.00		6'075.00	
4231.00	Elternbeiträge Kolonien		5'750.00		11'250.00		3'125.00
4309.00	Übriger betrieblicher Ertrag		702.00				
4470.00	Pachtertrag Familiengärten		19'385.00		19'000.00		19'385.00
4502.00	Entnahme aus Lips-Fonds		5'000.00		10'000.00		10'000.00
<b>4</b>	<b>GESUNDHEIT</b>	<b>5'973'062.24</b>	<b>1'732'060.70</b>	<b>5'599'600.00</b>	<b>1'764'950.00</b>	<b>5'508'777.54</b>	<b>1'743'891.70</b>
	<i>Nettoergebnis</i>	4'241'001.54			3'834'650.00		3'764'885.84
<b>41</b>	<b>Spitäler, Kranken- und Pflegeheime</b>	<b>2'516'720.55</b>		<b>2'400'650.00</b>		<b>2'039'632.20</b>	
	<i>Nettoergebnis</i>	2'516'720.55			2'400'650.00		2'039'632.20
<b>412</b>	<b>Kranken, Alters- und Pflegeheime</b>	<b>2'516'720.55</b>		<b>2'400'650.00</b>		<b>2'039'632.20</b>	
	<i>Nettoergebnis</i>	2'516'720.55			2'400'650.00		2'039'632.20



<b>Funktionale Gliederung</b>		Rechnung 2021		Budget 2021*		Rechnung 2020	
		Aufwand	Ertrag	Aufwand	Ertrag	Aufwand	Ertrag
<b>4120</b>	<b>Alters- und Pflegeheime</b>						
	<i>Nettoergebnis</i>	2'516'720.55	2'516'720.55	2'400'650.00	2'400'650.00	2'039'632.20	2'039'632.20
3632.00	Pflegekostenbeitrag Einwohnergemeinden	2'502'090.95		2'290'000.00		2'113'000.00	
3632.15	Beitrag an Tagesstätten im Alter	14'629.60		10'650.00			
3632.20	Pflegekostenbeitrag an MiGeL Kosten			100'000.00		-73'367.80	
<b>42</b>	<b>Ambulante Krankenpflege</b>	<b>3'073'393.24</b>	<b>1'728'205.50</b>	<b>2'752'050.00</b>	<b>1'761'000.00</b>	<b>3'005'490.42</b>	<b>1'740'650.00</b>
	<i>Nettoergebnis</i>	1'600'626.67	1'345'187.74	1'189'150.00	991'050.00	1'365'462.10	1'264'840.42
<b>421</b>	<b>Ambulante Krankenpflege</b>						
	<i>Nettoergebnis</i>	1'600'626.67	1'600'626.67	1'189'150.00	1'189'150.00	1'365'462.10	1'365'462.10
<b>4210</b>	<b>Ambulante Krankenpflege</b>						
	<i>Nettoergebnis</i>	1'600'626.67	1'600'626.67	1'189'150.00	1'189'150.00	1'365'462.10	1'365'462.10
3199.00	Übriger Betriebsaufwand	108'615.49				88'210.51	
3631.50	Beitrag für Pflegefinanzierung Spitex	397'265.28		100'000.00		60'000.00	
3632.20	Pflegekosten, MiGeL Kosten Spitex	56'569.90				51'324.19	
3636.00	Beiträge an Vereine	5'000.00		5'000.00		5'000.00	
3636.02	Beitrag an Kinder-Spitex	10'557.00		10'650.00		7'006.40	
3636.03	Wegpauschalen Spitex	195'120.00				164'461.00	
3636.60	Beitrag an Spitex-Verein Grenchen	810'000.00		1'056'000.00		973'220.00	
3637.00	Rückerstattung Wegkostenbeteiligung 2016-2018					-1'260.00	
3660.60	Abschreibungen Investitionsbeiträge allgemeiner Haushalt an private Organisationen ohne Erwerbszweck	17'499.00		17'500.00		17'500.00	
<b>422</b>	<b>Rettungsdienste</b>	<b>1'472'766.57</b>	<b>1'728'205.50</b>	<b>1'562'900.00</b>	<b>1'761'000.00</b>	<b>1'640'028.32</b>	<b>1'740'650.00</b>
	<i>Nettoergebnis</i>	255'438.93		198'100.00		100'621.68	
<b>4220</b>	<b>Rettung Grenchen</b>	<b>1'472'766.57</b>	<b>1'728'205.50</b>	<b>1'562'900.00</b>	<b>1'761'000.00</b>	<b>1'640'028.32</b>	<b>1'740'650.00</b>
	<i>Nettoergebnis</i>	255'438.93		198'100.00		100'621.68	
3010.00	Löhne des Verwaltungs- und Betriebspersonals	929'656.00		953'800.00		1'039'174.85	
3010.09	Lohnrückerstattungen	-60'250.70				-38'584.05	

<b>Funktionale Gliederung</b>		Rechnung 2021		Budget 2021*		Rechnung 2020	
		Aufwand	Ertrag	Aufwand	Ertrag	Aufwand	Ertrag
3049.00	Pikettenschädigungen, Nacht- und Wochenendzuschläge	77'170.25		85'000.00		77'199.00	
3050.00	AG-Beiträge AHV, IV, EO, ALV, FAK Verwaltungskosten	71'280.27		72'300.00		83'634.39	
3052.00	AG-Beiträge für Verwaltungspersonal an PK	72'606.40		85'000.00		72'193.35	
3053.00	AG-Beiträge an Unfallversicherungen	8'068.90		7'600.00		8'075.85	
3055.00	AG-Beiträge an Krankentaggeldversicherungen	10'939.65		10'800.00		10'948.80	
3090.00	Aus- und Weiterbildung des Personals	17'387.22		25'000.00		9'966.85	
3100.00	Büromaterial	1'435.65		3'000.00		2'615.55	
3101.00	Betriebs-, Verbrauchsmaterial	2'217.10		2'000.00		8'512.45	
3101.01	Treibstoffe	14'657.00		15'000.00		13'198.70	
3103.00	Fachliteratur, Zeitschriften	29.27		100.00		133.38	
3106.00	Medizinisches Material	33'403.11		25'000.00		25'829.63	
3110.00	Anschaffung Büromobiliar, -maschinen und - geräte	388.95		1'000.00		107.75	
3111.00	Anschaffung Maschinen, Geräte, Fahrzeuge	9'075.20		20'000.00		10'717.36	
3112.00	Dienstkleider	5'663.05		7'000.00		1'747.65	
3113.00	Anschaffung Hardware	4'647.00		4'500.00		2'876.65	
3118.00	Anschaffung Software	7'290.00					
3120.00	Strom, Wasser, Heizmaterial	7'459.05		6'900.00		6'133.20	
3130.00	Porti	406.40		1'000.00		973.80	
3130.10	Verbandsbeiträge	1'015.40		800.00		7'692.80	
3130.20	Telefongebühren, Serafe, Suisa etc.	13'359.60		11'300.00		15'249.90	
3130.25	Internet/Kabelanschlussgebühren	422.40		800.00			
3130.30	Dienstleistungen Dritter	26'311.05		15'000.00		34'411.63	
3133.00	Informatik-Nutzungsaufwand	2'606.20		2'700.00			
3134.00	Sachversicherungsprämien	6'157.80		6'200.00		5'929.50	
3134.50	Selbstbehalte aus Schadenereignissen	1'252.60					
3137.00	Verkehrsabgaben	1'931.00		1'650.00		1'642.85	

Funktionale Gliederung		Rechnung 2021		Budget 2021*		Rechnung 2020	
		Aufwand	Ertrag	Aufwand	Ertrag	Aufwand	Ertrag
3144.00	Ord. Unterhalt Hochbauten, Gebäude	129.90		500.00		580.65	
3151.00	Unterhalt Apparate, Maschinen, Geräte, Fahrzeuge, Werkzeuge	29'206.40		25'000.00		16'045.98	
3151.10	Unterhalt Defibrillatoren			5'000.00			
3153.00	Unterhalt EDV-Anlagen			900.00			
3158.00	Unterhalt Software			1'800.00			
3160.00	Miete Räumlichkeiten	45'600.00		45'600.00		45'600.00	
3170.00	Reisekosten und Spesen			2'000.00		265.20	
3180.00	Wertberichtigungen auf Forderungen	-23'867.80		10'000.00		-23'730.20	
3181.00	Forderungsverluste	80'181.35		75'000.00		96'865.85	
3300.00	Abschreibungen	21'888.00				21'888.00	
3910.02	Interne Verrechnung Informatik Hardware	1'745.00		400.00		1'852.00	
3910.03	Interne Verrechnung Informatik Software	165.00		100.00		18.00	
3910.04	Interne Verrechnung Informatik Allgemein	8'332.90		9'150.00		6'261.00	
3910.11	Interne Verrechnung Stadtpolizei	28'200.00		10'000.00		57'600.00	
3930.00	Interne Verrechnung von Betriebs- und Verwaltungskosten (0229.4930.00)	14'600.00		14'000.00		16'400.00	
4240.00	Einnahmen Ambulanztransporte	1'645'514.00			1'680'000.00		1'660'650.00
4309.00	Übriger betrieblicher Ertrag	2'691.50			1'000.00		
4634.00	Beitrag soH Solothurn	80'000.00			80'000.00		80'000.00
<b>43</b>	<b>Gesundheitsprävention</b>	<b>382'948.45</b>		<b>446'900.00</b>	<b>3'950.00</b>	<b>463'654.92</b>	<b>3'241.70</b>
	<i>Nettoergebnis</i>		379'093.25		442'950.00		460'413.22
<b>431</b>	<b>Alkohol- und Drogenprävention</b>	<b>299'115.00</b>		<b>301'700.00</b>		<b>297'772.00</b>	
	<i>Nettoergebnis</i>		299'115.00		301'700.00		297'772.00
<b>4310</b>	<b>Alkohol- und Drogenprävention</b>	<b>299'115.00</b>		<b>301'700.00</b>		<b>297'772.00</b>	
	<i>Nettoergebnis</i>		299'115.00		301'700.00		297'772.00
3636.00	Gesundheitsprävention, Suchthilfe	299'115.00		301'700.00		297'772.00	
<b>432</b>	<b>Krankheitsbekämpfung übrige</b>	<b>8'039.50</b>		<b>5'000.00</b>		<b>83'637.12</b>	
	<i>Nettoergebnis</i>		8'039.50		5'000.00		83'637.12

Funktionale Gliederung		Rechnung 2021		Budget 2021*		Rechnung 2020	
		Aufwand	Ertrag	Aufwand	Ertrag	Aufwand	Ertrag
<b>4320</b>	<b>Krankheitsbekämpfung übrige</b>						
	<i>Nettoergebnis</i>	8'039.50	8'039.50	5'000.00	5'000.00	83'637.12	83'637.12
3199.00	Übriger Betriebsaufwand	5'337.50				77'094.87	
3636.00	Beiträge an private Organisationen ohne Erwerbszweck, Krebsliga			5'000.00		5'000.00	
3910.04	Interne Verrechnung Informatik Allgemein	2'702.00					
3990.00	Übrige interne Verrechnungen					1'542.25	
<b>433</b>	<b>Schulgesundheitsdienst</b>	<b>69'486.50</b>	<b>3'855.20</b>	<b>133'700.00</b>	<b>3'950.00</b>	<b>75'581.35</b>	<b>3'241.70</b>
	<i>Nettoergebnis</i>	69'486.50	65'631.30	133'700.00	129'750.00	72'339.65	
<b>4330</b>	<b>Schulgesundheitsdienst</b>	<b>69'486.50</b>	<b>3'855.20</b>	<b>133'700.00</b>	<b>3'950.00</b>	<b>75'581.35</b>	<b>3'241.70</b>
	<i>Nettoergebnis</i>	69'486.50	65'631.30	133'700.00	129'750.00	72'339.65	
3010.00	Löhne des Verwaltungs- und Betriebspersonals	21'497.85		37'300.00		22'445.30	
3010.03	Lohn Schularzt	4'506.30		10'000.00		2'33.95	
3050.00	AG-Beiträge AHV, IV, EO, ALV, FAK Verwaltungskosten	1'603.15		2'900.00		1'242.30	
3053.00	AG-Beiträge an Unfallversicherungen	82.85		300.00		80.40	
3055.00	AG-Beiträge an Krankentaggeldversicherungen	228.55		500.00		223.75	
3090.00	Aus- und Weiterbildung des Personals			400.00			
3100.00	Büromaterial	85.35		150.00		80.85	
3103.00	Fachliteratur, Zeitschriften			80.00			
3106.00	Medizinisches Material	1'960.50		2'500.00		769.70	
3106.01	Arbeitsmaterial Schulzahnprophylaxe	1'104.80		2'970.00		618.15	
3130.00	Porti			1'600.00			
3130.30	Zahnbehandlungskosten	38'649.00		75'000.00		53'664.80	
3180.00	Wertberichtigungen auf Forderungen	-237.80				-4'872.90	
3181.00	Forderungsverluste	5.95				1'095.05	
4240.00	Benützungsgebühren und Dienstleistungen		3'100.00		3'100.00		3'100.00
4250.00	Verkäufe		755.20		850.00		141.70

<b>Funktionale Gliederung</b>		Rechnung 2021		Budget 2021*		Rechnung 2020	
		Aufwand	Ertrag	Aufwand	Ertrag	Aufwand	Ertrag
<b>434</b>	<b>Lebensmittelkontrolle</b>						
	<i>Nettoergebnis</i>	6'307.45	6'307.45	6'500.00	6'500.00	6'664.45	6'664.45
<b>4340</b>	<b>Lebensmittelkontrolle</b>						
	<i>Nettoergebnis</i>	6'307.45	6'307.45	6'500.00	6'500.00	6'664.45	6'664.45
3010.00	Lohn Pilzkontrolleure	3'474.00		3'200.00		3'696.65	
3050.00	AG-Beiträge AHV, IV, EO, ALV, FAK Verwaltungskosten			120.00		112.00	
3053.00	AG-Beiträge an Unfallversicherungen	12.15		20.00		11.80	
3055.00	AG-Beiträge an Krankentaggeldversicherungen	16.50		20.00		16.00	
3090.00	Aus- und Weiterbildung des Personals			360.00		240.00	
3100.00	Büromaterial	131.00		100.00		68.00	
3102.00	Drucksachen, Publikationen	153.80		160.00			
3130.10	Verbandsbeiträge	120.00		120.00		120.00	
3636.00	Beitrag an Pilzverein	2'400.00		2'400.00		2'400.00	
<b>5</b>	<b>SOZIALE SICHERHEIT</b>	<b>45'939'164.20</b>	<b>29'311'815.41</b>	<b>49'793'620.00</b>	<b>32'971'830.00</b>	<b>43'642'084.41</b>	<b>27'522'361.76</b>
	<i>Nettoergebnis</i>	16'627'348.79	16'627'348.79	16'821'790.00	16'821'790.00	16'119'722.65	16'119'722.65
<b>53</b>	<b>Alter und Hinterlassene</b>						
	<i>Nettoergebnis</i>	5'743'327.27	10'150.00	6'159'500.00	10'000.00	5'766'524.30	5'766'524.30
<b>531</b>	<b>Alters- und Hinterlassenenversicherung AHV</b>						
	<i>Nettoergebnis</i>	86'506.64	5'733'177.27	34'700.00	6'149'500.00	-50'646.25	57'66'524.30
<b>5310</b>	<b>Alters- und Hinterlassenenversicherung AHV</b>						
	<i>Nettoergebnis</i>	86'506.64	86'506.64	34'700.00	34'700.00	50'646.25	50'646.25
3612.00	Beitrag an Sozialregion SDOL für AHV Zweigstelle	86'506.64	86'506.64	34'700.00	34'700.00	-50'646.25	-50'646.25
<b>532</b>	<b>Ergänzungsleistungen AHV</b>						
	<i>Nettoergebnis</i>	5'607'642.45	5'607'642.45	6'076'000.00	6'076'000.00	5'795'111.30	5'795'111.30
<b>5320</b>	<b>Ergänzungsleistungen AHV</b>						
	<i>Nettoergebnis</i>	5'607'642.45	5'607'642.45	6'076'000.00	6'076'000.00	5'795'111.30	5'795'111.30
3611.00	Sozialversicherung EL Verwaltungskosten AHV	283'089.80		270'700.00		250'252.05	

<b>Funktionale Gliederung</b>		Rechnung 2021		Budget 2021*		Rechnung 2020	
		Aufwand	Ertrag	Aufwand	Ertrag	Aufwand	Ertrag
3631.00	Ergänzungsleistungen zur AHV	5'324'552.65		5'805'300.00		5'544'859.25	
<b>535</b>	<b>Leistungen an das Alter</b>	<b>49'178.18</b>	<b>10'150.00</b>	<b>48'800.00</b>	<b>10'000.00</b>	<b>22'059.25</b>	<b>22'059.25</b>
	<i>Nettoergebnis</i>		39'028.18		38'800.00		
<b>5350</b>	<b>Leistungen an das Alter</b>	<b>49'178.18</b>	<b>10'150.00</b>	<b>48'800.00</b>	<b>10'000.00</b>	<b>22'059.25</b>	<b>22'059.25</b>
	<i>Nettoergebnis</i>		39'028.18		38'800.00		
3053.00	AG-Beiträge an Unfallversicherungen	0.85					
3055.00	AG-Beiträge an Krankentaggeldversicherungen	3.35					
3170.00	Altersehrungen, Geschenke an Betagte	10'658.73		10'000.00		9'380.00	
3170.10	Seniorenanlass	29'715.25		30'000.00		3'879.25	
3636.00	Beitrag an Pro Senectute	8'800.00		8'800.00		8'800.00	
4632.00	Beitrag Bürgergemeinde an Seniorenanlass		10'150.00		10'000.00		
<b>54</b>	<b>Familie und Jugend</b>	<b>3'074'752.50</b>	<b>361'021.35</b>	<b>2'373'920.00</b>	<b>381'700.00</b>	<b>2'247'954.93</b>	<b>312'622.05</b>
	<i>Nettoergebnis</i>		2'713'731.15		1'992'220.00		1'935'332.88
<b>543</b>	<b>Alimentenbevorschussung und -inkasso</b>	<b>245'827.55</b>	<b>245'827.55</b>	<b>284'850.00</b>	<b>284'850.00</b>	<b>263'921.45</b>	<b>263'921.45</b>
	<i>Nettoergebnis</i>						
<b>5430</b>	<b>Alimentenbevorschussung und -inkasso</b>	<b>245'827.55</b>	<b>245'827.55</b>	<b>284'850.00</b>	<b>284'850.00</b>	<b>263'921.45</b>	<b>263'921.45</b>
	<i>Nettoergebnis</i>						
3632.00	Alimentenbevorschussung	245'827.55		284'850.00		263'921.45	
<b>544</b>	<b>Jugendschutz</b>	<b>6'186.80</b>	<b>6'186.80</b>	<b>6'240.00</b>	<b>6'240.00</b>	<b>6'690.40</b>	<b>6'690.40</b>
	<i>Nettoergebnis</i>		6'186.80		6'240.00		6'690.40
<b>5440</b>	<b>Jugendschutz</b>	<b>6'186.80</b>	<b>6'186.80</b>	<b>6'240.00</b>	<b>6'240.00</b>	<b>6'690.40</b>	<b>6'690.40</b>
	<i>Nettoergebnis</i>						
3000.00	Löhne Tag- und Sitzungsgelder an Behörden und Kommissionen	6'000.00		6'000.00		6'457.35	
3050.00	AG-Beiträge AHV, IV, EO, ALV, FAK	186.80		230.00		233.05	
	Verwaltungskosten				10.00		
3053.00	AG-Beiträge an Unfallversicherungen						
<b>545</b>	<b>Leistungen an Familien</b>	<b>2'822'738.15</b>	<b>361'021.35</b>	<b>2'082'830.00</b>	<b>381'700.00</b>	<b>1'977'343.08</b>	<b>312'622.05</b>
	<i>Nettoergebnis</i>		2'461'716.80		1'701'130.00		1'664'721.03

<b>Funktionale Gliederung</b>		Rechnung 2021		Budget 2021*		Rechnung 2020	
		Aufwand	Ertrag	Aufwand	Ertrag	Aufwand	Ertrag
<b>5450</b>	<b>Leistungen an Familien</b>	<b>1'287'028.10</b>	<b>21'200.00</b>	<b>451'770.00</b>	<b>1'200.00</b>	<b>463'634.05</b>	<b>1'200.00</b>
	<i>Nettoergebnis</i>		1'265'828.10		450'570.00		462'434.05
3053.00	AG-Beiträge an Unfallversicherungen	6.80					
3120.00	Strom, Wasser, Heizmaterial	260.85					
3132.00	Honorare externe Berater, Gutachter, Fachexperten etc.					9'770.00	
3132.40	Honorare Projekt "familienergänzende Kinderbetreuung"	40'658.85					
3160.00	Miete für Mütter- und Väterberatungsstelle	11'632.40		14'790.00			
3636.10	Beiträge an Vereine	932.00		3'600.00			
3636.62	Beitrag an Jugend-, Eltern- und Schuldenberatung	67'006.00		68'000.00			
3636.63	Beitrag an Verein Mütter- und Väterberatung	126'531.18		110'100.00			
3636.64	Beitrag an Kindertagesstätte Teddybär	250'000.02		250'280.00			
3636.68	Beitrag an UNICEF			5'000.00			
3636.91	Beitrag "familienergänzende Kinderbetreuung" Übergangsphase	790'000.00					
4470.00	Miete Mütterberatungsstelle		1'200.00		1'200.00		1'200.00
4636.00	Beiträge		20'000.00				
<b>5451</b>	<b>Kindertagesstätte Villa Kunterbunt</b>	<b>666'533.24</b>	<b>138'725.00</b>	<b>728'730.00</b>	<b>170'000.00</b>	<b>646'339.66</b>	<b>143'738.70</b>
	<i>Nettoergebnis</i>		527'808.24		558'730.00		502'600.96
3010.00	Löhne des Verwaltungs- und Betriebspersonals	517'644.85		548'700.00		506'970.40	
3010.09	Lohnrückerstattungen	-16'527.80				-2'293.00	
3050.00	AG-Beiträge AHV, IV, EO, ALV, FAK Verwaltungskosten	36'490.83		41'600.00		38'274.37	
3052.00	AG-Beiträge für Verwaltungspersonal an PK	34'608.80		36'400.00		32'171.05	
3053.00	AG-Beiträge an Unfallversicherungen	3'930.60		4'450.00		4'023.10	
3055.00	AG-Beiträge an Krankentaggeldversicherungen	5'510.85		6'300.00		5'456.05	
3090.00	Aus- und Weiterbildung des Personals	1'720.00		8'000.00		3'618.42	
3100.00	Spiel-, Beschäftigungs- und Büromaterial	2'623.55		3'000.00		2'997.95	

Funktionale Gliederung		Rechnung 2021		Budget 2021*		Rechnung 2020	
		Aufwand	Ertrag	Aufwand	Ertrag	Aufwand	Ertrag
3101.00	Betriebs-, Verbrauchsmaterial	5'479.70		4'500.00		5'208.82	
3103.00	Fachliteratur, Zeitschriften	523.00		900.00		848.00	
3105.00	Lebensmittel	20'242.55		20'000.00		19'441.73	
3106.00	Medizinisches Material	183.65		200.00		126.40	
3110.00	Anschaffung Büromobilien, -maschinen und -geräte	1'786.20		1'800.00		1'181.85	
3113.00	Anschaffung Hardware	1'059.20		350.00		916.00	
3120.00	Strom, Wasser, Heizmaterial	15'237.45		13'200.00		11'176.65	
3130.00	Porti	100.00		100.00		100.00	
3130.10	Verbandsbeiträge	475.00		1'130.00		385.10	
3130.20	Telefongebühren, Serafe, Suisa etc.	1'015.80		2'400.00		1'297.65	
3130.30	Dienstleistungen Dritter	227.20		300.00		227.20	
3133.00	Informatik-Nutzungsaufwand	355.00		300.00			
3134.00	Sachversicherungsprämien	1'096.42		1'150.00		1'106.92	
3144.00	Ord. Unterhalt Hochbauten, Gebäude	25'894.10		26'000.00		5'780.30	
3150.00	Unterhalt Büromöbel und -geräte, Schulmobiliar			200.00			
3170.00	Reisekosten und Spesen	1'861.85		2'300.00		1'252.30	
3180.00	Wertberichtigungen auf Forderungen	-833.89				-2'877.81	
3181.00	Forderungsverluste	559.45				2'772.40	
3910.02	Interne Verrechnung Informatik Hardware	698.00		150.00		741.00	
3910.03	Interne Verrechnung Informatik Software	66.00		50.00		7.00	
3910.04	Interne Verrechnung Informatik Allgemein	2'121.00		3'650.00		2'504.00	
3910.21	Interne Verrechnung Werkhof (6153)	73.82		680.00		101.49	
3910.22	Interne Verrechnung Fuhrpark (6154)	177.83		250.00		97.57	
3910.23	Interne Verrechnung Stadtgrün (6157)	2'132.23		670.00		2'726.75	
4231.00	Elternbeiträge		129'293.30		160'000.00		134'777.75
4290.10	Rückzahlung Naturalvergütungen Personal		4'973.00		6'000.00		5'859.05
4930.02	Interne Verrechnung Wasser, Heizung (xxxx.3930.02)		4'458.70		4'000.00		3'101.90



<b>Funktionale Gliederung</b>		Rechnung 2021		Budget 2021*		Rechnung 2020	
		Aufwand	Ertrag	Aufwand	Ertrag	Aufwand	Ertrag
<b>5452</b>	<b>Kindertagesstätte Märlihus</b>	<b>688'779.76</b>	<b>180'621.35</b>	<b>712'870.00</b>	<b>185'500.00</b>	<b>680'047.67</b>	<b>143'883.35</b>
	<i>Nettoergebnis</i>		<i>508'158.41</i>		<i>527'370.00</i>		<i>536'164.32</i>
3010.00	Löhne des Verwaltungs- und Betriebspersonals	529'094.80		523'400.00		521'360.60	
3010.09	Lohnrückerstattungen	-23'724.30				-7'177.55	
3050.00	AG-Beiträge AHV, IV, EO, ALV, FAK Verwaltungskosten	38'623.33		39'650.00		38'147.14	
3052.00	AG-Beiträge für Verwaltungspersonal an PK	40'198.40		41'150.00		35'640.50	
3053.00	AG-Beiträge an Unfallversicherungen	4'086.30		4'200.00		4'117.15	
3055.00	AG-Beiträge an Krankentaggeldversicherungen	5'718.00		5'970.00		5'582.75	
3090.00	Aus- und Weiterbildung des Personals	3'300.00		6'000.00		2'965.00	
3100.00	Spiel-, Beschäftigungs- und Büromaterial	2'916.62		3'000.00		2'644.12	
3101.00	Betriebs-, Verbrauchsmaterial	4'451.28		4'200.00		4'778.84	
3103.00	Fachliteratur, Zeitschriften	757.90		930.00		1'002.30	
3105.00	Lebensmittel	25'897.63		20'000.00		17'010.29	
3106.00	Medizinisches Material	155.94		150.00		29.75	
3110.00	Anschaffung Büromobiliar, -maschinen und - geräte	3'161.54		4'000.00		3'322.40	
3113.00	Anschaffung Hardware	1'059.20		350.00		916.00	
3120.00	Strom, Wasser, Heizmaterial	2'649.15		13'500.00		12'804.55	
3130.00	Porti	99.85		100.00		100.00	
3130.10	Verbandsbeiträge	475.00		1'130.00		456.10	
3130.20	Telefongebühren, Serafe, Suisa etc.	1'274.55		2'000.00		1'279.75	
3133.00	Informatik-Nutzungsaufwand	355.00		300.00			
3134.00	Sachversicherungsprämien	100.00		150.00		89.40	
3144.00	Ord. Unterhalt Hochbauten, Gebäude	3'843.80		4'000.00		5'182.55	
3150.00	Unterhalt Büromöbel und -geräte, Schulmobiliar	32'935.25		200.00		139.85	
3160.00	Miete Schützengasse			24'000.00		24'000.00	
3170.00	Reisekosten und Spesen	1'003.30		1'500.00		607.85	
3180.00	Wertberichtigungen auf Forderungen	141.05				-3'814.35	

Funktionale Gliederung		Rechnung 2021		Budget 2021*		Rechnung 2020	
		Aufwand	Ertrag	Aufwand	Ertrag	Aufwand	Ertrag
3181.00	Forderungsverluste	2'350.30		1'000.00		770.00	
3199.00	Übriger Betriebsaufwand					1'039.35	
3910.02	Interne Verrechnung Informatik Hardware	698.00		150.00		741.00	
3910.03	Interne Verrechnung Informatik Software	66.00		50.00		7.00	
3910.04	Interne Verrechnung Informatik Allgemein	2'370.20		3'650.00		2'504.00	
3910.21	Interne Verrechnung Werkhof (6153)	2'177.80		3'610.00		1'257.15	
3910.22	Interne Verrechnung Fuhrpark (6154)	303.47		440.00		192.06	
3910.23	Interne Verrechnung Stadtgrün (6157)	2'240.40		4'090.00		2'352.12	
4231.00	Elternbeiträge		170'137.80		174'000.00		133'166.35
4290.10	Rückzahlung Naturalvergütungen Personal		7'684.00		9'000.00		8'217.00
4309.00	Übriger betrieblicher Ertrag		299.55				
4632.00	Beitrag röm.-kath. Kirchgemeinde		2'500.00		2'500.00		2'500.00
<b>5455</b>	<b>Frühkindliche Förderung</b>	<b>180'397.05</b>	<b>20'475.00</b>	<b>189'460.00</b>	<b>25'000.00</b>	<b>187'321.70</b>	<b>23'800.00</b>
	<i>Nettoergebnis</i>		159'922.05		164'460.00		163'521.70
3010.00	Löhne des Verwaltungs- und Betriebspersonals	145'810.10		151'800.00		143'359.50	
3050.00	AG-Beiträge AHV, IV, EO, ALV, FAK	8'910.25		11'500.00		10'924.15	
	Verwaltungskosten						
3052.00	AG-Beiträge für Verwaltungspersonal an PK	14'944.05		14'000.00		14'367.40	
3053.00	AG-Beiträge an Unfallversicherungen	1'172.50		1'300.00		1'152.80	
3055.00	AG-Beiträge an Krankentaggeldversicherungen	1'589.60		1'700.00		1'562.50	
3090.00	Aus- und Weiterbildung des Personals			500.00			
3100.00	Spiel-, Beschäftigungs- und Büromaterial	1'933.50		1'950.00		1'941.40	
3110.00	Anschaffung Büromobiliar, -maschinen und -geräte	992.80		1'210.00		1'213.45	
3130.20	Telefongebühren, Serafe, Suisa etc.		161.75				
3171.00	Projekte, Veranstaltungen			500.00		450.00	
3180.00	Wertberichtigungen auf Forderungen	-417.50					
3181.00	Forderungsverluste	300.00				1'335.00	

Funktionale Gliederung		Rechnung 2021		Budget 2021*		Rechnung 2020	
		Aufwand	Ertrag	Aufwand	Ertrag	Aufwand	Ertrag
3636.00	Beiträge an private Organisationen ohne Erwerbszweck, Spielgruppen	5'000.00	20'475.00	5'000.00	25'000.00	11'015.50	23'800.00
4231.00	Kursgelder						
<b>56</b>	<b>Sozialer Wohnungsbau</b>	<b>5'365.80</b>	<b>5'218.30</b>	<b>7'660.00</b>	<b>4'000.00</b>	<b>4'648.62</b>	<b>7'326.90</b>
	Nettoergebnis		147.50		3'660.00	2'678.28	
<b>560</b>	<b>Sozialer Wohnungsbau</b>	<b>5'365.80</b>	<b>5'218.30</b>	<b>7'660.00</b>	<b>4'000.00</b>	<b>4'648.62</b>	<b>7'326.90</b>
	Nettoergebnis		147.50		3'660.00	2'678.28	
<b>5600</b>	<b>Standplatz Fahrende</b>	<b>5'365.80</b>	<b>5'218.30</b>	<b>7'660.00</b>	<b>4'000.00</b>	<b>4'648.62</b>	<b>7'326.90</b>
	Nettoergebnis		147.50		3'660.00	2'678.28	
3120.00	Strom, Wasser	318.60		480.00		956.85	
3134.00	Sachversicherungsprämien	6.45		50.00		11.30	
3140.00	Unterhalt Grundstücke	1'634.35		2'000.00		1'005.90	
3910.21	Interne Verrechnung Werkhof (6153)	442.94		2'420.00		270.65	
3910.22	Interne Verrechnung Fuhrpark (6154)	181.16		210.00		80.26	
3910.23	Interne Verrechnung Stadtgrün (6157)	2'782.30		2'500.00		2'323.66	
4240.00	Benützungsgebühren und Dienstleistungen		5'218.30		4'000.00		7'326.90
<b>57</b>	<b>Sozialhilfe und Asylwesen</b>	<b>37'115'618.63</b>	<b>28'935'425.76</b>	<b>41'252'440.00</b>	<b>32'576'130.00</b>	<b>35'622'856.56</b>	<b>27'202'412.81</b>
	Nettoergebnis		8'180'192.87		8'676'310.00		8'420'443.75
<b>572</b>	<b>Wirtschaftliche Hilfe</b>	<b>37'115'618.63</b>	<b>28'935'425.76</b>	<b>41'252'440.00</b>	<b>32'576'130.00</b>	<b>35'622'856.56</b>	<b>27'202'412.81</b>
	Nettoergebnis		8'180'192.87		8'676'310.00		8'420'443.75
<b>5720</b>	<b>Gesetzliche wirtschaftliche Hilfe</b>	<b>8'157'219.37</b>	<b>8'157'219.37</b>	<b>8'652'810.00</b>	<b>8'652'810.00</b>	<b>8'397'572.95</b>	<b>8'397'572.95</b>
	Nettoergebnis						
3611.00	Sozialhilfestatistik (BFS)	4'117.25		4'450.00		4'133.75	
3632.00	Beitrag an Sozialregion für gesetzliche Sozialhilfe	5'797'151.38		6'019'200.00		6'064'553.79	
3632.01	Beitrag an Sozialregion SDOL für ungedeckte Verwaltungskosten	2'355'950.74		2'629'160.00		2'328'885.41	
<b>5721</b>	<b>Freiwillige wirtschaftliche Hilfe</b>	<b>22'973.50</b>	<b>22'973.50</b>	<b>23'500.00</b>	<b>23'500.00</b>	<b>22'870.80</b>	<b>22'870.80</b>
	Nettoergebnis						

<b>Funktionale Gliederung</b>		Rechnung 2021		Budget 2021*		Rechnung 2020	
		Aufwand	Ertrag	Aufwand	Ertrag	Aufwand	Ertrag
3636.10	Beiträge an Vereine, Beratungsinstitutionen	22'973.50		23'500.00		22'870.80	
<b>5722</b>	<b>Sonderrechnung SDOL Grenchen</b>	<b>18'594'937.57</b>	<b>18'594'937.57</b>	<b>22'200'000.00</b>	<b>22'200'000.00</b>	<b>17'150'519.71</b>	<b>17'150'519.71</b>
	<i>Nettoergebnis</i>						
3637.10	Sozialhilferechtliche Unterstützung Regelsozialhilfe	17'366'293.53		20'000'000.00		15'441'342.12	
3637.11	Sozialhilferechtliche Unterstützung Asyl	561'137.05		1'000'000.00		939'840.79	
3637.12	Sozialhilferechtliche Unterstützung Flüchtlinge	667'506.99		1'200'000.00		769'336.80	
4260.30	Rückerstattungen Regelsozialhilfe		5'645'679.14		5'000'000.00		4'447'172.07
4260.31	Rückerstattungen Asylwesen		86'434.92		20'000.00		50'496.50
4260.32	Rückerstattungen Flüchtlingswesen		139'975.95		50'000.00		130'562.25
4611.31	Kantonsbeitrag Asylwesen		474'702.13		980'000.00		889'344.29
4611.32	Kantonsbeitrag Flüchtlingswesen		527'531.04		1'150'000.00		638'774.55
4612.10	Gemeindebeitrag		5'797'151.38		6'019'200.00		6'064'553.79
4631.30	Kantonsbeitrag Fremdplatzierung		792'614.25				2'177'915.05
4632.10	Beitrag aus interkommunalem Lastenausgleich		5'130'848.76		8'980'800.00		2'751'701.21
<b>5723</b>	<b>Sonderrechnung SDOL Bettlach</b>	<b>2'795'669.89</b>	<b>2'795'669.89</b>	<b>2'530'000.00</b>	<b>2'530'000.00</b>	<b>2'562'377.86</b>	<b>2'562'377.86</b>
	<i>Nettoergebnis</i>						
3632.10	Beitrag an interkommunalen Lastenausgleich	53'956.59				214'336.67	
3637.10	Sozialhilferechtliche Unterstützung Regelsozialhilfe	2'475'473.60		2'150'000.00		2'079'017.71	
3637.11	Sozialhilferechtliche Unterstützung Asyl	95'751.85		200'000.00		205'305.23	
3637.12	Sozialhilferechtliche Unterstützung Flüchtlinge	170'487.85		180'000.00		63'718.25	
4260.30	Rückerstattungen Regelsozialhilfe		607'519.70		400'000.00		436'674.33
4260.31	Rückerstattungen Asylwesen		29'214.15		5'000.00		11'654.15
4260.32	Rückerstattungen Flüchtlingswesen		85'750.90		10'000.00		20'458.40
4611.31	Kantonsbeitrag Asylwesen		66'537.70		195'000.00		193'651.08
4611.32	Kantonsbeitrag Flüchtlingswesen		84'736.95		170'000.00		43'259.85
4612.10	Gemeindebeitrag		1'625'700.69		1'693'000.00		1'696'491.05
4631.30	Kantonsbeitrag Fremdplatzierung		296'209.80				160'189.00

<b>Funktionale Gliederung</b>		Rechnung 2021		Budget 2021*		Rechnung 2020	
		Aufwand	Ertrag	Aufwand	Ertrag	Aufwand	Ertrag
4632.10	Beitrag aus interkommunalem Lastenausgleich				57'000.00		
<b>5724</b>	<b>Sonderrechnung SDOL Seizach</b>	<b>1'726'057.15</b>	<b>1'726'057.15</b>	<b>1'696'900.00</b>	<b>1'696'900.00</b>	<b>1'721'162.72</b>	<b>1'721'162.72</b>
	<i>Nettoergebnis</i>						
3632.10	Beitrag an interkommunalen Lastenausgleich	445'520.48		296'900.00		389'280.98	
3637.10	Sozialhilferechtliche Unterstützung Regelsozialhilfe	1'162'491.67		1'000'000.00		1'056'077.24	
3637.11	Sozialhilferechtliche Unterstützung Asyl	102'490.65		300'000.00		242'696.65	
3637.12	Sozialhilferechtliche Unterstützung Flüchtlinge	15'554.35		100'000.00		33'107.85	
4260.30	Rückerstattungen Regelsozialhilfe		162'751.95		130'000.00		195'285.77
4260.31	Rückerstattungen Asylwesen		15'432.25		5'000.00		12'172.95
4260.32	Rückerstattungen Flüchtlingswesen		2'268.48		5'000.00		4'792.28
4611.31	Kantonsbeitrag Asylwesen		87'058.40		295'000.00		230'523.70
4611.32	Kantonsbeitrag Flüchtlingswesen		13'285.87		95'000.00		28'315.57
4612.10	Gemeindebeitrag		1'146'779.20		1'166'900.00		1'183'963.85
4631.30	Kantonsbeitrag Fremdplatzierung		298'481.00				66'108.60
<b>5725</b>	<b>Sonderrechnung SDOL Lommiswil</b>	<b>793'984.95</b>	<b>793'984.95</b>	<b>914'800.00</b>	<b>914'800.00</b>	<b>928'911.60</b>	<b>928'911.60</b>
	<i>Nettoergebnis</i>						
3632.10	Beitrag an interkommunalen Lastenausgleich	490'180.10		394'800.00		480'977.75	
3637.10	Sozialhilferechtliche Unterstützung Regelsozialhilfe	86'565.30		150'000.00		117'833.85	
3637.11	Sozialhilferechtliche Unterstützung Asyl	202'756.65		270'000.00		288'227.45	
3637.12	Sozialhilferechtliche Unterstützung Flüchtlinge	14'482.90		100'000.00		41'872.55	
4260.30	Rückerstattungen Regelsozialhilfe		55'204.80		20'000.00		14'139.30
4260.31	Rückerstattungen Asylwesen		17'834.50		5'000.00		48'565.65
4260.32	Rückerstattungen Flüchtlingswesen		3'854.25		5'000.00		399.40
4611.31	Kantonsbeitrag Asylwesen		20'942.15		265'000.00		239'661.80
4611.32	Kantonsbeitrag Flüchtlingswesen		10'628.65		95'000.00		41'473.15
4612.10	Gemeindebeitrag		519'489.60		524'800.00		532'436.30
4631.30	Kantonsbeitrag Fremdplatzierung		166'031.00				52'236.00

Funktionale Gliederung		Rechnung 2021		Budget 2021*		Rechnung 2020	
		Aufwand	Ertrag	Aufwand	Ertrag	Aufwand	Ertrag
<b>5726</b>	<b>Soziale Dienste Oberer Leberberg SDOL SF</b>	<b>5'024'776.20</b>	<b>5'024'776.20</b>	<b>5'234'430.00</b>	<b>5'234'430.00</b>	<b>4'839'440.92</b>	<b>4'839'440.92</b>
	<i>Nettoergebnis</i>						
3000.00	Löhne Tag- und Sitzungsgelder an Behörden und Kommissionen	6'970.00		6'000.00		5'992.50	
3010.00	Löhne Support	884'952.85		773'600.00		841'255.25	
3010.05	Löhne Sozialversicherungen	134'811.30		104'200.00		125'715.00	
3010.06	Löhne Sozialdienst und Kindes- und Erwachsenenschutz	2'209'591.75		2'414'930.00		2'115'268.75	
3010.07	Löhne Asylwesen	25'881.00				16'769.00	
3010.08	Entschädigungen Mandatsträger und Pflegeeltern	112'131.55		130'000.00		129'764.45	
3010.09	Lohnrückerstattungen	-52'259.45		-12'000.00		-26'559.00	
3050.00	AG-Beiträge AHV, IV, EO, ALV, FAK Verwaltungskosten	248'733.79		247'700.00		244'595.37	
3052.00	AG-Beiträge für Verwaltungspersonal an PK	318'849.50		342'200.00		301'240.10	
3053.00	AG-Beiträge an Unfallversicherungen	26'959.85		26'600.00		25'527.65	
3055.00	AG-Beiträge an Krankentaggeldversicherungen	35'124.50		36'800.00		33'440.90	
3090.00	Aus- und Weiterbildung des Personals	24'815.25		40'000.00		39'341.70	
3091.00	Personalrekrutierung			2'500.00		199.25	
3100.00	Büromaterial	23'213.48		25'000.00		23'501.66	
3101.00	Betriebs-, Verbrauchsmaterial (inkl. BD)	6'646.70		8'000.00		11'207.09	
3102.00	Drucksachen, Publikationen	1'122.40		3'900.00		484.65	
3103.00	Fachliteratur, Zeitschriften	2'576.98		2'900.00		2'139.85	
3110.00	Anschaffung Büromobiliar, -maschinen und -geräte	3'746.25		15'000.00		1'234.80	
3113.00	Anschaffung Hardware	32'650.65		32'000.00		41'763.95	
3118.00	Anschaffung Software	1'863.20				1'863.20	
3120.00	Strom, Wasser	5'879.70		5'300.00		5'777.20	
3130.00	Porti	28'501.75		32'800.00		31'853.90	
3130.10	Verbandsbeiträge	11'726.00		11'700.00		6'997.00	

<b>Funktionale Gliederung</b>		Rechnung 2021		Budget 2021*		Rechnung 2020	
		Aufwand	Ertrag	Aufwand	Ertrag	Aufwand	Ertrag
3130.20	Telefongebühren, Serafe, Suisa etc.	16'145.95		19'800.00		16'711.90	
3130.25	Internet/Kabelanschlussgebühren	294.00		850.00		294.00	
3130.31	Entschädigung privater Amtsvormünder	129'741.54		60'000.00		125'092.55	
3132.00	Honorare für Gutachten und Dienstleistungen	29'532.75		60'000.00		37'273.65	
3132.01	Revision SDOL	3'489.50		3'500.00		4'033.00	
3132.02	Honorare für Supervision	6'874.40		8'000.00		2'350.00	
3132.03	Honorare Revisionen KES	36'450.00		35'000.00		36'740.05	
3132.04	Honorare für Leistungsaufträge mit Dritten	128'639.17		150'000.00		156'833.45	
3132.05	Honorar Netzwerk Arbeitsamt	42'000.00		42'000.00		42'000.00	
3132.06	Honorar für Projektarbeiten Dritter	12'121.60		40'000.00		11'461.85	
3132.07	Honorar Netzwerk Asylbetreuung	45'000.00		45'000.00		45'000.00	
3132.50	Parteientschädigungen					3'191.15	
3132.51	Gerichtskosten, Verfahrenskosten					2'000.00	
3133.00	Informatik-Nutzungsaufwand	8'243.00		11'250.00		1'744.80	
3134.00	Sachversicherungsprämien	690.00		750.00		702.90	
3134.50	Selbstbehalte aus Schadenereignissen	1'000.00		3'000.00		2'000.00	
3144.00	Ord. Unterhalt Hochbauten, Gebäude	472.60					
3150.00	Unterhalt Mobiliar, Büromöbel und -geräte	1'415.30		1'200.00		296.20	
3153.00	Unterhalt EDV-Anlagen	63.55		100.00		63.55	
3158.00	Unterhalt Software	41'545.20		44'000.00		35'696.45	
3160.00	Miete Verwaltungsbüros	150'569.60		150'000.00		163'251.70	
3161.00	Miete Kopierer	2'074.54		2'600.00		2'274.61	
3170.00	Reisekosten und Spesen	12'544.11		14'300.00		9'845.95	
3181.00	Forderungsverluste					880.00	
3199.00	Übriger Betriebsaufwand	80'620.77		54'000.00		3'274.77	
3199.01	Unentgeltliche Rechtspflege			5'000.00			
3300.00	Abschreibungen	10'896.70		28'600.00		10'338.00	
3320.00	Planmässige Abschreibungen immaterielle Anlagen	11'539.00		57'300.00		11'539.00	

<b>Funktionale Gliederung</b>		Rechnung 2021		Budget 2021*		Rechnung 2020	
		Aufwand	Ertrag	Aufwand	Ertrag	Aufwand	Ertrag
3409.10	Negativzinsen					28.94	
3637.00	Beiträge an private Haushalte, Nothilfe	16'561.00		15'000.00		8'878.90	
3810.00	Ausserordentlicher Sach- und Betriebsaufwand	33'262.95				13'701.89	
3910.02	Interne Verrechnung Informatik Hardware	20'643.30		3'550.00		20'372.00	
3910.03	Interne Verrechnung Informatik Software	1'820.00		950.00		203.00	
3910.04	Interne Verrechnung Informatik Allgemein	48'256.75		91'400.00		53'817.60	
3910.21	Interne Verrechnung Werkhof (6153)			250.00		101.49	
3930.00	Interne Verrechnung von Betriebs- und Verwaltungskosten (0229.4930.00)	37'779.92		37'900.00		38'073.35	
4210.00	Verwaltungskostenbeiträge Mündel		262'938.30		75'000.00		211'426.15
4260.40	Kostenbeteiligung Netzwerk		85'006.70		81'800.00		83'179.30
4390.00	Übriger Ertrag, Nachlässe, Schenkungen etc.		252.80				
4611.00	Verwaltungskostenbeitrag Ausgleichskasse		92'778.70		120'000.00		268'460.80
4611.01	Entschädigung Kanton für Revisionen KES		58'750.00		35'000.00		46'000.00
4612.00	Kostenanteile Vertragsgemeinden SDOL		3'820'821.10		4'412'330.00		3'574'665.42
4631.00	Kantonsbeitrag Betreuung Asylbewerber und Flüchtlinge		222'000.00		232'500.00		235'500.00
4632.00	Beiträge von Gemeinden und Gemeindeverbänden		477'037.45		277'800.00		420'209.25
4830.00	Ausserordentliche verschiedene Erträge		5'191.15				
<b>59</b>	<b>Soziale Wohlfahrt, übrige Nettoergebnis</b>	<b>100.00</b>		<b>100.00</b>		<b>100.00</b>	
<b>592</b>	<b>Hilfsaktionen im Inland Nettoergebnis</b>	<b>100.00</b>	100.00	<b>100.00</b>	100.00	<b>100.00</b>	100.00
<b>5920</b>	<b>Hilfsaktionen im Inland Nettoergebnis</b>	<b>100.00</b>	100.00	<b>100.00</b>	100.00	<b>100.00</b>	100.00
3636.00	Inlandhilfe	100.00		100.00		100.00	
<b>6</b>	<b>VERKEHR Nettoergebnis</b>	<b>10'662'545.82</b>	<b>5'566'101.52</b>	<b>11'055'305.00</b>	<b>5'832'660.00</b>	<b>10'389'118.59</b>	<b>5'116'685.79</b>
			5'096'444.30		5'222'645.00		5'272'432.80



<b>Funktionale Gliederung</b>		Rechnung 2021		Budget 2021*		Rechnung 2020	
		Aufwand	Ertrag	Aufwand	Ertrag	Aufwand	Ertrag
<b>61</b>	<b>Strassenverkehr</b>	<b>8'565'921.67</b>	<b>5'537'443.17</b>	<b>8'823'400.00</b>	<b>5'750'660.00</b>	<b>8'125'104.48</b>	<b>5'078'107.99</b>
	<i>Nettoergebnis</i>		3'028'478.50		3'072'740.00		3'046'996.49
<b>613</b>	<b>Kantonsstrassen</b>	<b>55'910.11</b>	<b>95'888.50</b>	<b>69'970.00</b>	<b>95'800.00</b>	<b>65'902.34</b>	<b>100'922.30</b>
	<i>Nettoergebnis</i>	39'978.39		25'830.00		35'019.96	
<b>6130</b>	<b>Kantonsstrassen</b>	<b>55'910.11</b>	<b>95'888.50</b>	<b>69'970.00</b>	<b>95'800.00</b>	<b>65'902.34</b>	<b>100'922.30</b>
	<i>Nettoergebnis</i>	39'978.39		25'830.00		35'019.96	
3101.00	Betriebs-, Verbrauchsmaterial			1'000.00			
3120.10	Entsorgungskosten	5'153.85		4'720.00		7'385.90	
3161.00	Mieten, Benützungskosten Anlagen	2'010.80		2'570.00		3'053.00	
3300.00	Abschreibungen	1'955.00		1'900.00		1'955.00	
3631.00	Beiträge an den Kanton					2'516.90	
3910.21	Interne Verrechnung Werkhof (6153)	38'406.10		33'100.00		37'454.80	
3910.22	Interne Verrechnung Fuhrpark (6154)	4'774.13		3'210.00		5'311.45	
3910.23	Interne Verrechnung Stadtgrün (6157)	3'610.23		23'470.00		8'225.29	
4611.01	Entschädigung Kanton für Unterhalt Kantonsstrassen		95'888.50		95'800.00		100'922.30
<b>615</b>	<b>Gemeindestrassen</b>	<b>8'510'011.56</b>	<b>5'441'554.67</b>	<b>8'753'430.00</b>	<b>5'654'860.00</b>	<b>8'059'202.14</b>	<b>4'977'185.69</b>
	<i>Nettoergebnis</i>		3'068'456.89		3'098'570.00		3'082'016.45
<b>6150</b>	<b>Gemeindestrassen</b>	<b>3'002'039.92</b>	<b>140'128.24</b>	<b>3'104'000.00</b>	<b>57'500.00</b>	<b>2'751'402.50</b>	<b>82'576.89</b>
	<i>Nettoergebnis</i>		2'861'911.68		3'046'500.00		2'668'825.61
3050.00	AG-Beiträge AHV, IV, EO, ALV, FAK Verwaltungskosten					281.95	
3053.00	AG-Beiträge an Unfallversicherungen					5.55	
3101.00	Betriebs-, Verbrauchsmaterial	87'597.95		142'940.00		90'402.47	
3101.01	Treibstoffe	21'101.10		22'000.00		22'806.95	
3101.02	Signalisations-, Markiermaterial	47'320.86		48'020.00		42'073.35	
3111.00	Anschaffung Geräte für Signalisation			3'000.00			
3120.00	Strom öffentliche Beleuchtung	165'334.15		150'000.00		183'019.20	
3120.10	Entsorgungskosten	100'764.40		94'940.00		113'880.95	

<b>Funktionale Gliederung</b>		Rechnung 2021		Budget 2021*		Rechnung 2020	
		Aufwand	Ertrag	Aufwand	Ertrag	Aufwand	Ertrag
3130.20	Telefongebühren, Serafe, Suisa etc.	444.30					
3130.30	Dienstleistungen Dritter, Maschinenmiete mit Bedienung	52'020.55		65'000.00		55'618.00	
3132.00	Honorare externe Berater, Gutachter, Fachexperten etc.	14'476.40		29'000.00		7'553.50	
3134.00	Sachversicherungsprämien	1'800.91		1'850.00		2'434.30	
3134.50	Selbstbehalte aus Schadenereignissen	1'540.00					
3137.00	Verkehrsabgaben	2'116.00		1'500.00		1'526.00	
3140.00	Unterhalt Grundstücke durch Stadtgrün	5'000.00		5'000.00		5'000.00	
3141.00	Unterhalt TB für Strassen, Trottoire, Bushaltestellen	75'123.10		75'000.00		100'057.05	
3141.01	Strassenmarkierungen Dritter	7'500.00		15'660.00		12'512.35	
3141.12	Belagsinstandstellungen Dritter	64'740.44		20'470.00		18'125.70	
3151.00	Unterhalt Apparate, Maschinen, Geräte, Fahrzeuge, Werkzeuge	14'944.61					
3151.01	Unterhalt Signalanlagen	7'630.65		11'400.00		9'242.40	
3160.00	Miete Strassen	525.40		530.00		525.40	
3161.00	Miete Maschinen, Geräte, Fahrzeuge	970.35		30'000.00		1'242.45	
3170.00	Reisekosten und Spesen	411.00		550.00			
3180.00	Wertberichtigungen auf Forderungen	1'499.17				-359.67	
3181.00	Forderungsverluste	476.10				525.50	
3300.00	Abschreibungen	390'881.00		398'800.00		306'177.00	
3300.25	Abschreibungen (HRM1)	268'067.93		268'100.00		268'067.93	
3632.00	Beitrag an Bürgergemeinde für Unterhalt Bergstrasse	20'856.25		15'000.00		17'628.70	
3810.00	Ausserordentlicher Sach- und Betriebsaufwand	50.99					
3910.21	Interne Verrechnung Werkhof (6153)	1'041'668.07		995'485.00		947'519.37	
3910.22	Interne Verrechnung Fuhrpark (6154)	131'391.30		86'125.00		94'545.14	
3910.23	Interne Verrechnung Stadtgrün (6157)	168'100.94		299'630.00		143'931.96	

Funktionale Gliederung		Rechnung 2021		Budget 2021*		Rechnung 2020	
		Aufwand	Ertrag	Aufwand	Ertrag	Aufwand	Ertrag
3990.01	Interne Verrechnung Strassenentwässerung (7201.4990.01)	307'686.00		324'000.00		307'059.00	
4240.00	Benützungsgebühren und Dienstleistungen		8'359.30		10'000.00		10'249.90
4240.03	Fahrzeugwerbung für Dritte		2'559.65		2'500.00		2'580.20
4250.00	Materialverkäufe						40.00
4309.00	Übriger betrieblicher Ertrag		7'658.25				5'651.55
4312.10	Aktivierbare Eigenleistungen		633.50				
4470.00	Pacht- und Mietzinse Liegenschaften VV		26'790.00		10'000.00		9'529.00
4610.00	Entschädigungen vom Bund		2'430.00				5'839.00
4611.01	Kantonsbeitrag an Flurwege		2'430.00		10'000.00		5'839.00
4612.00	Beitrag Bürgergemeinde an Unterhalt Grenchenbergstrasse		24'527.10		25'000.00		33'259.15
4632.00	Beiträge von Gemeinden und Zweckverbänden						9'285.05
4635.12	Dienstleistungen für Belagsinstandstellungen Dritter		64'740.44				
4830.00	Ausserordentliche verschiedene Erträge						
<b>6151</b>	<b>Parkplätze</b>	<b>307'318.84</b>	<b>492'181.75</b>	<b>268'660.00</b>	<b>564'340.00</b>	<b>251'967.55</b>	<b>498'245.89</b>
	<i>Nettoergebnis</i>	<i>184'862.91</i>		<i>295'680.00</i>		<i>246'278.34</i>	
3101.00	Betriebs-, Verbrauchsmaterial Betrieb Ticketautomaten	3'406.00		2'500.00		3'090.61	
3101.01	Betriebs- und Verbrauchsmaterial für Signalisation und Markierung	4'056.31		8'030.00		9'682.32	
3120.00	Strom, Wasser, Heizmaterial	1'571.54				416.76	
3130.10	Bank-, PC-Gebühren	9'156.73		3'750.00		4'146.17	
3130.20	Telefongebühren, Serafe, Suisa etc.	308.46				338.90	
3134.50	Selbstbehalte aus Schadenereignissen	1'000.00					
3141.00	Parkplatzmarkierungen Dritter	2'042.71		4'590.00		566.52	
3144.00	Ordentlicher Unterhalt Parkplätze			3'200.00			
3151.00	Unterhalt Parkuhren, Ticketautomaten	15'894.01		1'000.00		6'014.01	
3160.00	Pacht MMM	9'531.15		16'760.00		9'280.10	

Funktionale Gliederung		Rechnung 2021		Budget 2021*		Rechnung 2020	
		Aufwand	Ertrag	Aufwand	Ertrag	Aufwand	Ertrag
3160.01	Miete Parkplätze	1'500.28				1'500.00	
3180.00	Wertberichtigungen auf Forderungen					-50'810.00	
3199.10	Rückbuchung Vorsteuer MWST	6'948.21		3'000.00		5'030.93	
3300.00	Abschreibungen	31'831.00		17'500.00		28'230.00	
3500.00	Einlagen in Spezialfinanzierungen FK	57'375.00		6'700.00		40'182.00	
3910.11	Interne Verrechnung Stadtpolizei	143'500.00		143'500.00		143'500.00	
3910.21	Interne Verrechnung Werkhof (6153)	13'046.88		31'750.00		40'112.55	
3910.22	Interne Verrechnung Fuhrpark (6154)	1'299.99		2'090.00		2'838.39	
3910.23	Interne Verrechnung Stadtgrün (6157)	4'850.57		24'290.00		7'848.29	
4200.00	Ersatzabgaben für Parkplätze		57'375.00		6'700.00		40'182.00
4309.00	Übriger betrieblicher Ertrag						18.57
4470.00	Pacht- und Mietzinse Liegenschaften VV		11'255.35		13'000.00		11'890.00
4470.01	Parkgebühren		353'791.50		450'000.00		380'468.06
4470.02	Parkgebühren Parkhaus MMM (MWST-pflichtig)		19'062.30		35'000.00		18'560.20
4470.03	Parkgebühren (MWST-pflichtig)		43'356.60		59'640.00		47'127.06
4830.00	Ausserordentliche verschiedene Erträge		7'341.00				
<b>6152</b>	<b>Winterdienst</b>	<b>404'838.00</b>	<b>26'789.50</b>	<b>338'320.00</b>	<b>23'000.00</b>	<b>208'473.00</b>	<b>17'900.40</b>
	<i>Nettoergebnis</i>		378'048.50		315'320.00		190'572.60
3050.00	AG-Beiträge AHV, IV, EO, ALV, FAK Verwaltungskosten	1'437.25				918.75	
3053.00	AG-Beiträge an Unfallversicherungen	534.70				257.15	
3101.00	Betriebs-, Verbrauchsmaterial, Salz	34'839.18		43'650.00		10'311.55	
3101.01	Treibstoffe	121.95		200.00		23.40	
3130.30	Dienstleistungen Dritter						
3130.31	Schneeräumung, Schnee- und Glattismeldungen	46'368.45		40'000.00		6'860.00	
3137.00	Verkehrsabgaben	602.00		550.00		502.00	
3151.00	Unterhalt Apparate, Maschinen, Geräte, Fahrzeuge, Werkzeuge	5'837.25		6'000.00		2'761.10	

Funktionale Gliederung		Rechnung 2021		Budget 2021*		Rechnung 2020	
		Aufwand	Ertrag	Aufwand	Ertrag	Aufwand	Ertrag
3632.00	Schneerräumung Grenchenbergstrasse					44'062.92	
3910.21	Interne Verrechnung Werkhof (6153)	51'276.00		45'000.00		90'850.70	
3910.22	Interne Verrechnung Fuhrpark (6154)	205'331.33		157'490.00		19'468.89	
3910.23	Interne Verrechnung Stadtgrün (6157)	58'489.89		45'430.00		5'229.19	
4611.00	Entschädigung Kanton für Winterdienst		11'789.50		8'000.00		2'900.40
4612.00	Beitrag Bürgergemeinde an Schneerräumung		15'000.00		15'000.00		15'000.00
<b>6153</b>	<b>Werkhof</b>	<b>3'161'927.68</b>	<b>3'150'903.27</b>	<b>3'281'925.00</b>	<b>3'249'495.00</b>	<b>3'220'582.82</b>	<b>2'836'531.82</b>
	<i>Nettoergebnis</i>		<i>11'024.41</i>		<i>32'430.00</i>		<i>384'051.00</i>
3010.00	Löhne des Verwaltungs- und Betriebspersonals	2'296'737.80		2'384'100.00		2'332'618.19	
3010.09	Lohnrückerstattungen	-90'020.30				-196'700.39	
3049.00	Übrige Zulagen	32'555.10		15'000.00		32'227.95	
3050.00	AG-Beiträge AHV, IV, EO, ALV, FAK Verwaltungskosten	173'501.23		180'200.00		171'007.70	
3052.00	AG-Beiträge für Verwaltungspersonal an PK	231'345.35		212'500.00		230'165.47	
3053.00	AG-Beiträge an Unfallversicherungen	52'667.70		61'200.00		58'169.24	
3055.00	AG-Beiträge an Krankentaggeldversicherungen	24'742.85		26'800.00		23'340.50	
3090.00	Aus- und Weiterbildung des Personals	21'604.80		22'740.00			
3099.00	Übriger Personalaufwand	450.00		1'200.00		285.00	
3100.00	Büromaterial	1'524.65		1'600.00		1'516.30	
3101.00	Betriebs-, Verbrauchsmaterial	11'759.65		9'000.00		11'243.35	
3101.01	Treibstoffe	1'776.10		1'450.00		1'652.35	
3110.00	Anschaffung Büromobiliar, -maschinen und - geräte	1'259.90		3'000.00		6'199.65	
3111.00	Anschaffung Maschinen, Geräte, Fahrzeuge	6'692.31		12'000.00		4'626.80	
3112.00	Dienstkleider	23'350.00		25'000.00		22'332.65	
3113.00	Anschaffung Hardware					5'870.65	
3120.00	Strom, Wasser, Heizmaterial	45'816.45		41'000.00		33'306.45	
3130.00	Porti	23.40		70.00		54.00	
3130.20	Telefongebühren, Serafe, Suisa etc.	1'749.25		9'900.00		8'952.18	

Funktionale Gliederung		Rechnung 2021		Budget 2021*		Rechnung 2020	
		Aufwand	Ertrag	Aufwand	Ertrag	Aufwand	Ertrag
3130.25	Internet/Kabelanschlussgebühren	1'141.70		850.00		224.95	
3133.00	Informatik-Nutzungsaufwand	749.00		750.00		7'186.25	
3134.00	Sachversicherungsprämien	7'790.40		8'350.00		2'500.00	
3134.50	Selbstbehalte aus Schadenereignissen	2'000.00		750.00		737.00	
3137.00	Verkehrsabgaben	787.00		25'000.00		31'997.92	
3144.00	Ord. Unterhalt Hochbauten, Gebäude	20'486.22		4'500.00		3'083.07	
3151.00	Unterhalt Apparate, Maschinen, Geräte, Fahrzeuge, Werkzeuge	1'879.50		900.00		712.55	
3153.00	Unterhalt EDV-Anlagen			2'200.00		2'152.25	
3158.00	Unterhalt Software	2'152.25		9'690.00			
3170.00	Reisekosten und Spesen	4'237.40		26'200.00		1'227.75	
3199.00	Übriger Betriebsaufwand	144.00		450.00		34'027.00	
3300.00	Abschreibungen	35'306.00		100.00		1'852.00	
3910.02	Interne Verrechnung Informatik Hardware	2'094.00		11'000.00		18.00	
3910.03	Interne Verrechnung Informatik Software	199.00				5'585.00	
3910.04	Interne Verrechnung Informatik Allgemein	6'456.25				15'204.79	
3910.22	Interne Verrechnung Fuhrpark (6154)	7'409.00				19'465.18	
3910.23	Interne Verrechnung Stadtgrün (6157)					342'801.07	
3910.24	Interne Verrechnung Werkstatt (6158)	220'187.22		178'925.00		4'940.00	
3990.00	Übrige interne Verrechnungen (1626.4990.00)	11'372.50		5'500.00			
4240.00	Benützungsggebühren und Dienstleistungen		5'959.25		5'000.00		4'875.00
4260.00	Rückerstattungen Dritter, SGV						3'856.05
4309.00	Übriger betrieblicher Ertrag						10'295.85
4312.10	Aktivierbare Eigenleistungen		803.00				30'068.25
4471.00	Mietertrag des eigenen Personals		12'276.00		12'000.00		12'342.00
4910.21	Interne Verrechnungen Werkhof		3'131'865.02		3'232'495.00		2'775'094.67
<b>6154</b>	<b>Fuhrpark</b>	<b>404'709.66</b>	<b>404'709.66</b>	<b>355'805.00</b>	<b>355'805.00</b>	<b>349'819.06</b>	<b>346'490.35</b>
	Nettoergebnis						3'328.71
3101.01	Treibstoffe	45'383.30		52'000.00		35'806.15	

Funktionale Gliederung		Rechnung 2021		Budget 2021*		Rechnung 2020	
		Aufwand	Ertrag	Aufwand	Ertrag	Aufwand	Ertrag
3102.00	Drucksachen, Publikationen			200.00			
3134.00	Sachversicherungsprämien	20'802.30		20'000.00		13'654.50	
3134.50	Selbstbehalte aus Schadenereignissen	500.00				0.25	
3137.00	Verkehrsabgaben	23'422.55		17'250.00		21'902.50	
3151.00	Unterhalt Apparate, Maschinen, Geräte, Fahrzeuge, Werkzeuge	60'624.03		65'000.00		63'937.12	
3300.00	Abschreibungen	107'186.00		94'000.00		101'230.55	
3910.21	Interne Verrechnung Werkhof (6153)						
3910.24	Interne Verrechnung Werkstatt (6158)	146'791.48		107'355.00		113'287.99	
4250.00	Verkäufe		6'500.00				25'000.00
4309.00	Übriger betrieblicher Ertrag		26'528.50		20'000.00		19'168.40
4411.00	Gewinn aus Verkäufen von Sachanlagen FV						6'000.00
4910.22	Interne Verrechnungen Fuhrpark (xxxx.3910.22)		371'681.16		335'805.00		296'321.95
<b>6157</b>	<b>Stadtgrün</b>	<b>861'626.03</b>	<b>859'863.55</b>	<b>1'046'870.00</b>	<b>1'046'870.00</b>	<b>934'156.14</b>	<b>852'639.27</b>
	<i>Nettoergebnis</i>		1'762.48				81'516.87
3010.00	Löhne des Verwaltungs- und Betriebspersonals	692'891.20		778'600.00		736'933.00	
3010.09	Lohnrückerstattungen	-3'305.80				-3'314.91	
3049.00	Übrige Zulagen	379.10				406.40	
3050.00	AG-Beiträge AHV, IV, EO, ALV, FAK Verwaltungskosten	52'430.33		59'000.00		48'502.69	
3052.00	AG-Beiträge für Verwaltungspersonal an PK	56'336.95		50'800.00		61'149.27	
3053.00	AG-Beiträge an Unfallversicherungen	21'055.95		19'900.00		18'815.16	
3055.00	AG-Beiträge an Krankentaggeldversicherungen	7'555.35		8'800.00		7'949.90	
3090.00	Aus- und Weiterbildung des Personals	2'688.00		10'000.00			
3101.01	Treibstoffe	4'227.85		3'500.00		3'639.70	
3111.00	Anschaffung Maschinen, Geräte, Fahrzeuge	19'303.25		32'000.00		11'968.47	
3113.00	Anschaffung Hardware			1'500.00			
3130.20	Telefongebühren, Serafe, Suisa etc.	150.00				2'179.40	

Funktionale Gliederung		Rechnung 2021		Budget 2021*		Rechnung 2020	
		Aufwand	Ertrag	Aufwand	Ertrag	Aufwand	Ertrag
3133.00	Informatik-Nutzungsaufwand	285.75		300.00			
3134.00	Sachversicherungsprämien			200.00		4'825.30	
3137.00	Verkehrsabgaben	241.00		250.00		291.00	
3151.00	Unterhalt Apparate, Maschinen, Geräte, Fahrzeuge, Werkzeuge	3'481.10		4'800.00		4'685.40	
3158.00	Unterhalt Software	1'021.00		1'800.00		1'021.00	
3910.02	Interne Verrechnung Informatik Hardware	698.00		150.00		741.00	
3910.03	Interne Verrechnung Informatik Software	66.00		50.00		7.00	
3910.04	Interne Verrechnung Informatik Allgemein	2'121.00		3'650.00		2'054.00	
3910.21	Interne Verrechnung Werkhof (6153)					31'814.53	
3910.22	Interne Verrechnung Fuhrpark (6154)					487.83	
3910.24	Interne Verrechnung Werkstatt (6158)			71'570.00			
4240.00	Benützungsgebühren und Dienstleistungen		6'154.00				
4250.00	Verkäufe		6'078.00				
4910.23	Interne Verrechnungen Stadtgrün (xxxx.3910.23)		847'631.55		1'046'870.00		852'639.27
<b>6158</b>	<b>Werkstatt</b>	<b>367'551.43</b>	<b>366'978.70</b>	<b>357'850.00</b>	<b>357'850.00</b>	<b>342'801.07</b>	<b>342'801.07</b>
	<i>Nettoergebnis</i>		572.73				
3010.00	Löhne des Verwaltungs- und Betriebspersonals	285'860.20		278'300.00		272'211.66	
3050.00	AG-Beiträge AHV, IV, EO, ALV, FAK Verwaltungskosten	21'879.93		21'100.00		20'768.98	
3052.00	AG-Beiträge für Verwaltungspersonal an PK	35'217.00		32'000.00		35'396.41	
3053.00	AG-Beiträge an Unfallversicherungen	8'499.30		7'150.00		7'574.83	
3055.00	AG-Beiträge an Krankentaggeldversicherungen	3'037.75		3'800.00		3'027.09	
3111.00	Anschaffung Maschinen, Geräte, Fahrzeuge	11'159.70		13'000.00		958.55	
3151.00	Unterhalt Apparate, Maschinen, Geräte, Fahrzeuge, Werkzeuge	1'897.55		2'500.00		1'462.55	
3910.02	Interne Verrechnung Informatik Hardware					370.00	
3910.03	Interne Verrechnung Informatik Software					4.00	
3910.04	Interne Verrechnung Informatik Allgemein					1'027.00	



<b>Funktionale Gliederung</b>		Rechnung 2021		Budget 2021*		Rechnung 2020	
		Aufwand	Ertrag	Aufwand	Ertrag	Aufwand	Ertrag
4910.24	Interne Verrechnungen Werkstatt (6153.3910.24)		366'978.70		357'850.00		342'801.07
<b>62</b>	<b>Öffentlicher Verkehr</b>	<b>2'006'713.00</b>	<b>28'658.35</b>	<b>2'167'185.00</b>	<b>82'000.00</b>	<b>2'175'951.00</b>	<b>38'577.80</b>
	<i>Nettoergebnis</i>		1'978'054.65		2'085'185.00		2'137'373.20
<b>623</b>	<b>Agglomerationsverkehr</b>	<b>108'174.00</b>	<b>12'758.10</b>	<b>112'000.00</b>	<b>12'000.00</b>	<b>100'614.00</b>	<b>11'353.80</b>
	<i>Nettoergebnis</i>		95'415.90		100'000.00		89'260.20
<b>6230</b>	<b>Agglomerationsverkehr</b>	<b>108'174.00</b>	<b>12'758.10</b>	<b>112'000.00</b>	<b>12'000.00</b>	<b>100'614.00</b>	<b>11'353.80</b>
	<i>Nettoergebnis</i>		95'415.90		100'000.00		89'260.20
3634.01	Defizitbeitrag an BGU Berglinie 38	95'000.00		95'000.00		83'125.00	
3634.02	Defizitbeitrag an BGU Linie 27 Staad	11'445.00		14'000.00		11'665.00	
3634.04	Beitrag an Ruftaxi Zelgweg	1'729.00		3'000.00		1'624.00	
3634.05	Beitrag Versuchsbetrieb "Westast Biel" Linie					4'200.00	
4240.03	Werbung an Bushaltestellen		1'000.00		1'000.00		1'000.00
4632.00	Gemeindebeiträge an Berglinie		11'758.10		11'000.00		10'353.80
<b>629</b>	<b>Öffentlicher Verkehr, übriger</b>	<b>1'898'539.00</b>	<b>15'900.25</b>	<b>2'055'185.00</b>	<b>70'000.00</b>	<b>2'075'337.00</b>	<b>27'224.00</b>
	<i>Nettoergebnis</i>		1'882'638.75		1'985'185.00		2'048'113.00
<b>6290</b>	<b>Öffentlicher Verkehr, übriger</b>	<b>1'898'539.00</b>	<b>15'900.25</b>	<b>2'055'185.00</b>	<b>70'000.00</b>	<b>2'075'337.00</b>	<b>27'224.00</b>
	<i>Nettoergebnis</i>		1'882'638.75		1'985'185.00		2'048'113.00
3130.31	SBB-Tageskarten			70'000.00		70'000.00	
3631.00	Beitrag an Kanton nach OEV	1'891'655.00		1'965'385.00		1'989'973.00	
3634.03	Beitrag an Nachtbus	6'884.00		19'800.00		15'364.00	
4250.00	Verkäufe SBB-Tageskarten		15'900.25		70'000.00		27'224.00
<b>63</b>	<b>Verkehr, übrige</b>	<b>89'911.15</b>		<b>64'720.00</b>		<b>88'063.11</b>	
	<i>Nettoergebnis</i>		89'911.15		64'720.00		88'063.11
<b>631</b>	<b>Schiffahrt</b>	<b>29'911.15</b>		<b>4'720.00</b>		<b>48'063.11</b>	
	<i>Nettoergebnis</i>		29'911.15		4'720.00		48'063.11
<b>6310</b>	<b>Schiffahrt</b>	<b>29'911.15</b>		<b>4'720.00</b>		<b>48'063.11</b>	
	<i>Nettoergebnis</i>		29'911.15		4'720.00		48'063.11

<b>Funktionale Gliederung</b>		Rechnung 2021		Budget 2021*		Rechnung 2020	
		Aufwand	Ertrag	Aufwand	Ertrag	Aufwand	Ertrag
3132.00	Honorare externe Berater, Gutachter, Fachexperten etc.	23'994.05				39'704.05	
3149.00	Unterhalt Landungsanlage			500.00			
3910.21	Interne Verrechnung Werkhof (6153)	4'394.73		3'440.00		4'358.77	
3910.22	Interne Verrechnung Fuhrpark (6154)	573.27		420.00		704.48	
3910.23	Interne Verrechnung Stadtgrün (6157)	949.10		360.00		3'295.81	
<b>632</b>	<b>Luft- und Raumfahrt</b>	<b>60'000.00</b>		<b>60'000.00</b>		<b>40'000.00</b>	
	<i>Nettoergebnis</i>		60'000.00		60'000.00		40'000.00
<b>6320</b>	<b>Luftfahrt</b>	<b>60'000.00</b>		<b>60'000.00</b>		<b>40'000.00</b>	
	<i>Nettoergebnis</i>		60'000.00		60'000.00		40'000.00
3635.00	Beitrag an Regionalflughafen Grenchen	60'000.00		60'000.00		40'000.00	
<b>7</b>	<b>UMWELTSCHUTZ UND RAUMORDNUNG</b>	<b>6'501'594.32</b>	<b>5'225'519.17</b>	<b>6'272'876.00</b>	<b>5'251'956.00</b>	<b>6'396'533.71</b>	<b>5'312'516.72</b>
	<i>Nettoergebnis</i>		1'276'075.15		1'020'920.00		1'084'016.99
<b>72</b>	<b>Abwasserbeseitigung</b>	<b>3'200'599.92</b>	<b>3'158'163.50</b>	<b>3'284'896.00</b>	<b>3'257'956.00</b>	<b>3'344'866.88</b>	<b>3'318'065.79</b>
	<i>Nettoergebnis</i>		42'436.42		26'940.00		26'801.09
<b>720</b>	<b>Abwasserbeseitigung</b>	<b>3'200'599.92</b>	<b>3'158'163.50</b>	<b>3'284'896.00</b>	<b>3'257'956.00</b>	<b>3'344'866.88</b>	<b>3'318'065.79</b>
	<i>Nettoergebnis</i>		42'436.42		26'940.00		26'801.09
<b>7200</b>	<b>Öffentliche Toiletten</b>	<b>42'436.42</b>		<b>26'940.00</b>		<b>26'801.09</b>	
	<i>Nettoergebnis</i>		42'436.42		26'940.00		26'801.09
3101.00	Betriebs-, Verbrauchsmaterial	269.15		500.00		262.50	
3120.00	Strom, Wasser	1'370.25		1'800.00		1'138.40	
3134.00	Sachversicherungsprämien	245.80		250.00		247.87	
3144.00	Ord. Unterhalt Hochbauten, Gebäude	4'817.85		1'330.00		611.25	
3161.00	Mieten, Benützungskosten Anlagen	500.00					
3910.21	Interne Verrechnung Werkhof (6153)	31'696.99		17'750.00		21'602.35	
3910.22	Interne Verrechnung Fuhrpark (6154)	2'911.27		4'410.00		2'405.23	
3910.23	Interne Verrechnung Stadtgrün (6157)	625.11		900.00		533.49	
<b>7201</b>	<b>Abwasserbeseitigung SF</b>	<b>3'158'163.50</b>	<b>3'158'163.50</b>	<b>3'257'956.00</b>	<b>3'257'956.00</b>	<b>3'318'065.79</b>	<b>3'318'065.79</b>
	<i>Nettoergebnis</i>						

<b>Funktionale Gliederung</b>		Rechnung 2021		Budget 2021*		Rechnung 2020	
		Aufwand	Ertrag	Aufwand	Ertrag	Aufwand	Ertrag
3101.00	Betriebs-, Verbrauchsmaterial			25'000.00		7'032.56	
3111.00	Anschaffung Maschinen, Geräte, Fahrzeuge	23'007.05		5'000.00			
3118.00	Anschaffung Software	4'244.89				14'065.00	
3120.00	Energie Abwasseranlagen	15'258.46		13'000.00		13'695.40	
3120.10	Entsorgungskosten	22.38		800.00			
3130.00	Porti	16.72				10.21	
3130.20	Telefongebühren, Serafe, Suisa etc.	3'380.12		4'100.00		3'027.25	
3130.22	EDV-Service, Nachführungen	52'533.09		65'000.00		50'705.01	
3130.30	Dienstleistungen SWG	20'497.77		20'500.00		20'580.87	
3131.00	Honorare für Studien und Projektarbeiten	73'306.02		135'000.00		116'285.33	
3134.00	Versicherung Pumpwerke	4'373.40		4'450.00		4'400.60	
3143.02	Unterhalt übrige Tiefbauten	299'747.54		270'000.00		267'936.85	
3151.00	Unterhalt Apparate, Maschinen, Geräte, Fahrzeuge, Werkzeuge	701.67		2'000.00			
3181.00	Forderungsverluste	0.40					
3199.10	Rückbuchung Vorsteuer MWST	22'394.75		20'000.00		28'244.91	
3300.02	Abschreibungen	75'344.00		115'000.00		87'931.00	
3300.25	Abschreibungen (HRM1)	389'477.61		389'500.00		389'477.61	
3510.00	Einlagen in Spezialfinanzierungen EK	470'848.48		388'517.00		756'704.25	
3510.10	Einlagen in Werterhalt SF EK	52'497.00		12'819.00		39'910.00	
3612.00	Betriebskostenbeitrag an ARA Regio Grenchen	935'141.38		1'030'750.00		856'401.22	
3612.01	Beitrag an Mikroverreinigungen Abwasser	161'198.98		160'000.00		159'957.01	
3810.00	Ausserordentlicher Sach- und Betriebsaufwand	18'549.40					
3910.14	Interne Verrechnung Baudirektion (0222.4910.14)	240'919.37		265'000.00		210'593.00	
3910.15	Interne Verrechnung Katasteramt (1402.4910.15)	123'324.45		150'000.00		113'620.25	
3910.21	Interne Verrechnung Werkhof (6153)	110'241.09		83'720.00		100'735.40	
3910.22	Interne Verrechnung Fuhrpark (6154)	6'837.48		7'600.00		8'652.06	

<b>Funktionale Gliederung</b>		Rechnung 2021		Budget 2021*		Rechnung 2020	
		Aufwand	Ertrag	Aufwand	Ertrag	Aufwand	Ertrag
3930.00	Interne Verrechnung von Betriebs- und Verwaltungskosten (0229.4930.00)	30'000.00		30'000.00		30'000.00	
3940.00	Interne Verrechnung Zinsen (9610.4940.00)	24'300.00		60'200.00		38'100.00	
4120.10	Konzessionen		100.00				100.00
4240.00	Abwassergebühren		2'764'789.60		2'785'000.00		2'846'881.06
4240.10	Dienstleistungen						13'927.58
4312.00	Aktivierbare Projektierungskosten		12'015.60		45'000.00		47'570.15
4510.10	Entnahmen aus Werterhalt SF EK		39'910.00		74'256.00		74'256.00
4611.00	Entschädigung Kanton für Strassenentwässerung		28'272.00		29'700.00		28'272.00
4611.01	Entschädigung Kanton Sonstiges		5'390.30				
4990.01	Interne Verrechnung Strassenentwässerung (xxxx.3990.01)		307'686.00		324'000.00		307'059.00
<b>73</b>	<b>Abfallbeseitigung</b>	<b>1'801'824.08</b>	<b>1'715'998.32</b>	<b>1'723'220.00</b>	<b>1'631'500.00</b>	<b>1'648'343.80</b>	<b>1'544'770.96</b>
	Nettoergebnis		85'825.76		91'720.00		103'572.84
<b>730</b>	<b>Abfallbeseitigung</b>	<b>1'801'824.08</b>	<b>1'715'998.32</b>	<b>1'723'220.00</b>	<b>1'631'500.00</b>	<b>1'648'343.80</b>	<b>1'544'770.96</b>
	Nettoergebnis		85'825.76		91'720.00		103'572.84
<b>7300</b>	<b>Abfallbeseitigung (allgemein)</b>	<b>91'011.36</b>	<b>5'185.60</b>	<b>91'720.00</b>	<b>91'720.00</b>	<b>103'562.46</b>	<b>103'562.46</b>
	Nettoergebnis		85'825.76				
3101.00	Betriebs-, Verbrauchsmaterial	6'764.04		3'990.00		3'533.95	
3612.00	Beitrag an ProWork für Litteringbekämpfung Aareufer	7'871.80		8'000.00		7'861.00	
3631.00	Beitrag an Kanton für Extraktionswerk Lyss	15'452.05		15'000.00		16'257.75	
3632.00	Beiträge an Gemeinden und Gemeindeverbände, Tierkörpersammelstelle Selzach	9'376.80		5'000.00		13'096.30	
3810.00	Ausserordentlicher Sach- und Betriebsaufwand						
3910.21	Interne Verrechnung Werkhof (6153)	37'539.41		34'060.00		16'980.50	
3910.22	Interne Verrechnung Fuhrpark (6154)	10'314.86		12'560.00		34'328.15	
3910.23	Interne Verrechnung Stadtgrün (6157)	3'692.40		13'110.00		10'129.58	
						1'375.23	

<b>Funktionale Gliederung</b>		Rechnung 2021		Budget 2021*		Rechnung 2020	
		Aufwand	Ertrag	Aufwand	Ertrag	Aufwand	Ertrag
4120.00	Konzessionen Altkleidersammlung		5'185.60				
<b>7301</b>	<b>Abfallbeseitigung SF</b>	<b>1'710'812.72</b>	<b>1'710'812.72</b>	<b>1'631'500.00</b>	<b>1'631'500.00</b>	<b>1'544'770.96</b>	<b>1'544'770.96</b>
	<i>Nettoergebnis</i>						
3101.00	Betriebs-, Verbrauchsmaterial	1'071.95		2'000.00		384.91	
3101.01	Treibstoffe	39'842.89		40'000.00		33'277.95	
3102.00	Drucksachen, Publikationen	4'679.67		6'500.00		5'167.51	
3111.00	Anschaffung Maschinen, Geräte, Fahrzeuge	7'567.96		2'000.00		3'210.02	
3130.00	Porti	1'338.01		1'400.00		1'335.67	
3130.20	Telefongebühren, Serafe	301.76		2'000.00		910.00	
3130.30	Dienstleistungen SWG	22'043.22		22'000.00		21'713.14	
3130.50	Entsorgungskosten Abfallbeseitigung SF			31'300.00			
3130.51	Entsorgungstransporte Abfallbeseitigung SF	30'970.79		30'000.00		24'663.82	
3130.52	Entsorgungskosten Sonderabfälle SF	5'790.53		8'000.00		6'340.02	
3130.53	Entsorgungskosten KEBAG SF	6'165.59		6'000.00		6'694.72	
3130.54	Grün-Abfuhr SF	298'146.22		250'000.00		256'149.95	
3130.55	Abgabe ab Altlastenfonds SF	64'570.51		65'000.00		65'580.29	
3130.56	Entsorgungskosten Diverses SF (Karton, etc.)	605.01		20'000.00		9'284.83	
3130.57	Entsorgungskosten Diverses (SF Altmittel, etc.)			20'000.00		858.91	
3130.58	Entsorgungskosten Diverses (SF Altglas, etc.)	308.26					
3134.00	Sachversicherungsprämien	6'992.10		6'950.00		6'833.80	
3137.00	Verkehrsabgaben	21'907.60		12'250.00		25'427.80	
3143.03	Unterhalt Tiefbauten (SF Abfallbeseitigung)			5'000.00			
3151.00	Unterhalt Apparate, Maschinen, Geräte, Fahrzeuge, Werkzeuge, Mulden	39'490.44		45'000.00		46'210.28	
3181.00	Forderungsverluste			1'000.00		120.60	
3199.10	Rückbuchung Vorsteuer MWST			64'400.00			
3300.03	Abschreibungen	70'479.00		24'300.00		36'199.00	
3300.25	Abschreibungen (HRM1)	24'150.00				24'150.00	

Funktionale Gliederung		Rechnung 2021		Budget 2021*		Rechnung 2020	
		Aufwand	Ertrag	Aufwand	Ertrag	Aufwand	Ertrag
3510.00	Einlagen in Spezialfinanzierungen EK			179'470.00		42'715.57	
3910.21	Interne Verrechnung Werkhof (6153)	1'035'159.78		756'440.00		898'581.03	
3910.22	Interne Verrechnung Fuhrpark (6154)	3'831.43		4'790.00		3'561.14	
3930.00	Interne Verrechnung von Betriebs- und Verwaltungskosten (0229.4930.00)	25'000.00		25'000.00		25'000.00	
3940.00	Interne Verrechnung Zinsen (9610.4940.00)	400.00		700.00		400.00	
4240.00	Kehrichtgebühren		1'487'115.07		1'580'000.00		1'501'750.37
4240.03	Fahrzeugwerbung für Dritte		9'149.75		9'000.00		9'221.60
4240.06	Verkauf Kebagmarken						643.46
4250.00	Verkauf Altstoffe		17'280.55		19'000.00		2'363.33
4250.10	Verkauf von Sachanlagen, Gerätschaften						8'000.00
4260.00	Rückstellungen und Kostenbeteiligungen Dritter		3'356.42		2'000.00		3'268.90
4309.00	Übriger betrieblicher Ertrag		1'552.51				1'160.00
4510.00	Entnahmen aus Spezialfinanzierungen des EK		171'785.28				
4636.00	Beitrag Glas-Recycling (Vetroswiss)		20'085.14		21'500.00		18'363.30
4830.00	Ausserordentliche verschiedene Erträge		488.00				
<b>7306</b>	<b>Tierkadaversammelstelle</b>					<b>10.38</b>	
	<i>Nettoergebnis</i>						10.38
3910.22	Interne Verrechnung Fuhrpark (6154)					10.38	
<b>74</b>	<b>Verbauungen</b>	<b>189'735.66</b>	<b>16'193.30</b>	<b>189'770.00</b>	<b>189'770.00</b>	<b>216'133.26</b>	<b>33'195.30</b>
	<i>Nettoergebnis</i>		173'542.36		189'770.00		182'937.96
<b>741</b>	<b>Gewässerverbauungen</b>	<b>189'735.66</b>	<b>16'193.30</b>	<b>189'770.00</b>	<b>189'770.00</b>	<b>216'133.26</b>	<b>33'195.30</b>
	<i>Nettoergebnis</i>		173'542.36		189'770.00		182'937.96
<b>7410</b>	<b>Gewässerverbauungen</b>	<b>189'735.66</b>	<b>16'193.30</b>	<b>189'770.00</b>	<b>189'770.00</b>	<b>216'133.26</b>	<b>33'195.30</b>
	<i>Nettoergebnis</i>		173'542.36		189'770.00		182'937.96
3101.00	Betriebs-, Verbrauchsmaterial			1'000.00		219.40	
3120.10	Entsorgungskosten	9'664.60		8'000.00		7'644.25	
3130.10	Verbandsbeiträge	868.15		1'000.00			

Funktionale Gliederung		Rechnung 2021		Budget 2021*		Rechnung 2020	
		Aufwand	Ertrag	Aufwand	Ertrag	Aufwand	Ertrag
3142.00	Unterhalt Wasserbau	27'000.00		27'000.00		16'171.20	
3142.10	Unterhalt Wasserbau, Stadtgrün	8'984.85		10'000.00			
3631.00	Beitrag an Kanton, Juragewässerkorrektion	8'771.40		13'180.00		8'174.20	
3910.21	Interne Verrechnung Werkhof (6153)	115'801.50		94'470.00		100'682.62	
3910.22	Interne Verrechnung Fuhrpark (6154)	16'818.20		9'660.00		19'620.64	
3910.23	Interne Verrechnung Stadtgrün (6157)	1'826.96		25'460.00		63'620.95	
4260.00	Rückstellungen und Kostenbeteiligungen Dritter		7'599.30				24'601.30
4631.00	Beiträge vom Kanton		8'594.00				8'594.00
<b>75</b>	<b>Arten- und Landschaftsschutz</b>	<b>87'910.00</b>		<b>86'810.00</b>		<b>82'016.59</b>	
	<i>Nettoergebnis</i>		87'910.00		86'810.00		82'016.59
<b>750</b>	<b>Arten- und Landschaftsschutz</b>	<b>87'910.00</b>		<b>86'810.00</b>		<b>82'016.59</b>	
	<i>Nettoergebnis</i>		87'910.00		86'810.00		82'016.59
<b>7500</b>	<b>Arten- und Landschaftsschutz</b>	<b>87'910.00</b>		<b>86'810.00</b>		<b>82'016.59</b>	
	<i>Nettoergebnis</i>		87'910.00		86'810.00		82'016.59
3120.10	Entsorgungskosten (Neophyten)			50.00			
3140.00	Unterhalt Grundstücke	974.15		3'820.00		1'408.70	
3300.00	Abschreibungen Landschaftsschutz	7'304.00		24'800.00		7'423.29	
3631.00	Beiträge an Kanton für Natur- und Heimatschutzfonds	74'531.85		50'000.00		65'017.80	
3636.00	Beiträge an Naturschutzvereine und andere Organisationen	5'100.00		5'100.00		6'100.00	
3910.21	Interne Verrechnung Werkhof (6153)			1'360.00		1'709.81	
3910.22	Interne Verrechnung Fuhrpark (6154)			600.00		356.99	
3910.23	Interne Verrechnung Stadtgrün (6157)			1'080.00			
<b>76</b>	<b>Bekämpfung von Umweltschmutzung</b>	<b>49'839.20</b>	<b>500.00</b>	<b>46'850.00</b>		<b>29'481.20</b>	<b>2'000.00</b>
	<i>Nettoergebnis</i>		49'339.20		46'850.00		27'481.20
<b>769</b>	<b>Übrige Bekämpfung von Umweltschmutzung</b>	<b>49'839.20</b>	<b>500.00</b>	<b>46'850.00</b>		<b>29'481.20</b>	<b>2'000.00</b>
	<i>Nettoergebnis</i>		49'339.20		46'850.00		27'481.20

<b>Funktionale Gliederung</b>		Rechnung 2021		Budget 2021*		Rechnung 2020	
		Aufwand	Ertrag	Aufwand	Ertrag	Aufwand	Ertrag
<b>7690</b>	<b>Übrige Bekämpfung von Umweltverschmutzung</b>	<b>49'839.20</b>	<b>500.00</b>	<b>46'850.00</b>		<b>29'481.20</b>	<b>2'000.00</b>
	<i>Nettoergebnis</i>		49'339.20		46'850.00		27'481.20
3131.00	Honorare Altlastenuntersuchung	7'808.70		15'000.00			
3132.01	Reaudit Energiestadt	4'000.00		4'000.00		9'220.40	
3199.02	Aktionen für Energiestadt und Umweltschutz	21'174.65		10'000.00		5'279.80	
3199.03	Aktionen für Umweltschutz	1'874.85					
3300.00	Abschreibungen	131.00		3'000.00		131.00	
3632.00	Beitrag an Verein Region Thal für Aktionsprogramm solmobil	12'000.00		12'000.00		12'000.00	
3636.00	Beitrag an Umweltschutzvereine	2'850.00		2'850.00		2'850.00	
4309.00	Übriger betrieblicher Ertrag		500.00				2'000.00
<b>77</b>	<b>Übriger Umweltschutz</b>	<b>830'056.08</b>	<b>334'664.05</b>	<b>618'480.00</b>	<b>362'500.00</b>	<b>718'543.70</b>	<b>377'908.95</b>
	<i>Nettoergebnis</i>		495'392.03		255'980.00		340'634.75
<b>771</b>	<b>Friedhof und Bestattung</b>	<b>830'056.08</b>	<b>334'664.05</b>	<b>618'480.00</b>	<b>362'500.00</b>	<b>718'543.70</b>	<b>377'908.95</b>
	<i>Nettoergebnis</i>		495'392.03		255'980.00		340'634.75
<b>7710</b>	<b>Friedhof und Bestattung</b>	<b>830'056.08</b>	<b>334'664.05</b>	<b>618'480.00</b>	<b>362'500.00</b>	<b>718'543.70</b>	<b>377'908.95</b>
	<i>Nettoergebnis</i>		495'392.03		255'980.00		340'634.75
3010.00	Löhne des Verwaltungs- und Betriebspersonals	229'108.35		221'400.00		216'448.20	
3010.09	Lohnrückerstattungen					-7'606.40	
3049.00	Übrige Zulagen					78.00	
3050.00	AG-Beiträge AHV, IV, EO, ALV, FAK Verwaltungskosten	17'532.15		16'800.00		15'918.51	
3052.00	AG-Beiträge für Verwaltungspersonal an PK	19'306.80		21'400.00		18'386.35	
3053.00	AG-Beiträge an Unfallversicherungen	6'846.45		5'800.00		5'805.87	
3055.00	AG-Beiträge an Krankentaggeldversicherungen	2'447.00		3'050.00		2'320.21	
3100.00	Büromaterial	263.10		500.00		397.90	
3101.00	Betriebs-, Verbrauchsmaterial	12'570.35		12'600.00		12'083.30	
3101.01	Treibstoffe	1'558.30		1'490.00		1'791.60	



<b>Funktionale Gliederung</b>		Rechnung 2021		Budget 2021*		Rechnung 2020	
		Aufwand	Ertrag	Aufwand	Ertrag	Aufwand	Ertrag
3102.00	Drucksachen, Publikationen			870.00			
3111.00	Anschaffung Maschinen, Geräte, Fahrzeuge	9'203.50		9'000.00		468.50	
3113.00	Anschaffung Hardware	200.30				1'057.20	
3120.00	Strom, Wasser, Heizmaterial	32'386.70		22'000.00		29'770.25	
3120.10	Entsorgungskosten	12'896.55		7'520.00		12'727.55	
3130.20	Telefongebühren, Serafe, Suisa etc.	391.00		800.00		476.94	
3130.25	Internet/Kabelanschlussgebühren	420.00		450.00		420.00	
3130.30	Unentgeltliche Bestattungen	34'427.20		26'000.00		30'316.90	
3130.31	Honorar Steinmetz	20'025.77		25'000.00		19'532.49	
3133.00	Informatik-Nutzungsaufwand	177.55		150.00			
3134.00	Sachversicherungsprämien	3'426.55		3'550.00		3'458.40	
3134.50	Selbstbehalte aus Schadenereignissen	1'052.20				2'000.00	
3137.00	Verkehrsabgaben	63.00		100.00		63.00	
3144.00	Ord. Unterhalt Hochbauten, Gebäude	52'184.70		49'000.00		59'423.60	
3144.10	Ord. Unterhalt Hochbauten, Gebäude	18'945.85		19'600.00			
3151.00	Unterhalt Apparate, Maschinen, Geräte, Fahrzeuge, Werkzeuge	2'773.55		4'500.00		4'349.78	
3180.00	Wertberichtigungen auf Forderungen	-2'780.29				-2'861.46	
3181.00	Forderungsverluste	6'468.90		2'000.00		12'456.47	
3300.00	Abschreibungen	22'544.00		11'900.00		20'617.00	
3632.00	Beitrag an Kirchgemeinde für Geläute	900.00		900.00		900.00	
3910.02	Interne Verrechnung Informatik Hardware	349.00		100.00		370.00	
3910.03	Interne Verrechnung Informatik Software	33.00				4.00	
3910.04	Interne Verrechnung Informatik Allgemein	1'330.00		1'850.00		1'703.00	
3910.21	Interne Verrechnung Werkhof (6153)	50'004.56		78'750.00		36'355.98	
3910.22	Interne Verrechnung Fuhrpark (6154)	12'392.98		18'120.00		7'703.09	
3910.23	Interne Verrechnung Stadtgrün (6157)	260'607.01		53'280.00		211'607.47	
4210.00	Hoheitliche Gebühren		180'989.20		180'000.00		193'660.00
4240.00	Benützungsgebühren und Dienstleistungen		49'893.40		63'000.00		62'700.00

Funktionale Gliederung		Rechnung 2021		Budget 2021*		Rechnung 2020	
		Aufwand	Ertrag	Aufwand	Ertrag	Aufwand	Ertrag
4240.04	Pauschale Grabunterhaltsentschädigungen		86'854.00		100'000.00		100'550.00
4260.00	Rückerstattungen und Kostenbeteiligungen Dritter		7'367.45		10'000.00		11'438.95
4309.00	Übriger betrieblicher Ertrag		200.00			200.00	
4471.00	Mietertrag Dienstwohnung		9'360.00		9'500.00		9'360.00
<b>79</b>	<b>Raumordnung</b>	<b>341'629.38</b>	<b>341'629.38</b>	<b>322'850.00</b>	<b>322'850.00</b>	<b>357'148.28</b>	<b>36'575.72</b>
	<i>Nettoergebnis</i>		341'629.38		322'850.00		320'572.56
<b>790</b>	<b>Raumordnung</b>	<b>341'629.38</b>	<b>341'629.38</b>	<b>322'850.00</b>	<b>322'850.00</b>	<b>357'148.28</b>	<b>36'575.72</b>
	<i>Nettoergebnis</i>		341'629.38		322'850.00		320'572.56
<b>7900</b>	<b>Raumordnung</b>	<b>341'629.38</b>	<b>341'629.38</b>	<b>322'850.00</b>	<b>322'850.00</b>	<b>357'148.28</b>	<b>36'575.72</b>
	<i>Nettoergebnis</i>		341'629.38		322'850.00		320'572.56
3000.00	Löhne Tag- und Sitzungsgelder an Behörden und Kommissionen	3'000.00		2'400.00		6'000.00	
3010.00	Löhne des Verwaltungs- und Betriebspersonals	198'975.85		196'200.00		197'656.00	
3050.00	AG-Beiträge AHV, IV, EO, ALV, FAK Verwaltungskosten	15'212.78		14'900.00		15'355.73	
3052.00	AG-Beiträge für Verwaltungspersonal an PK	22'112.40		26'000.00		21'824.00	
3053.00	AG-Beiträge an Unfallversicherungen	5'981.20		5'100.00		5'260.00	
3055.00	AG-Beiträge an Krankentaggeldversicherungen	2'137.30		2'200.00		2'124.30	
3113.00	Anschaffung Hardware			1'500.00			
3130.20	Telefongebühren, Serafe, Suisa etc.	1'146.25		1'100.00		728.95	
3132.00	Honorare für Studien und Projektarbeiten	11'962.00		10'000.00		11'962.00	
3133.00	Informatik-Nutzungsaufwand	285.75		300.00			
3320.00	Planmässige Abschreibungen immaterielle Anlagen	65'378.00		56'800.00		54'501.00	
3632.00	Beitrag an Espace Suisse	1'885.40		2'000.00		1'910.90	
3632.03	Beitrag an Hauptstadregion Schweiz	4'011.00				3'990.00	
3632.04	Beitrag an Aggloprogramm	6'927.45		500.00		33'259.40	
3910.02	Interne Verrechnung Informatik Hardware	698.00		150.00		741.00	
3910.03	Interne Verrechnung Informatik Software	66.00		50.00		7.00	

<b>Funktionale Gliederung</b>		Rechnung 2021		Budget 2021*		Rechnung 2020	
		Aufwand	Ertrag	Aufwand	Ertrag	Aufwand	Ertrag
3910.04	Interne Verrechnung Informatik Allgemein	1'850.00		3'650.00		1'828.00	
4830.00	Ausserordentliche verschiedene Erträge						36'575.72
<b>8</b>	<b>VOLKSWIRTSCHAFT</b>	<b>600'058.53</b>	<b>53'177.45</b>	<b>663'730.00</b>	<b>49'500.00</b>	<b>775'908.49</b>	<b>67'660.60</b>
	<i>Nettoergebnis</i>		546'881.08		614'230.00		708'247.89
<b>81</b>	<b>Landwirtschaft</b>	<b>24'300.80</b>		<b>25'290.00</b>		<b>23'661.00</b>	
	<i>Nettoergebnis</i>		24'300.80		25'290.00		23'661.00
<b>813</b>	<b>Produktionsverbesserungen Vieh</b>	<b>22'565.75</b>		<b>22'500.00</b>		<b>22'489.70</b>	
	<i>Nettoergebnis</i>		22'565.75		22'500.00		22'489.70
<b>8130</b>	<b>Produktionsverbesserungen Vieh</b>	<b>22'565.75</b>		<b>22'500.00</b>		<b>22'489.70</b>	
	<i>Nettoergebnis</i>		22'565.75		22'500.00		22'489.70
3631.00	Beitrag an Kanton für Tierseuchenbekämpfung	16'611.75		16'540.00		16'535.70	
3636.00	Beiträge für Tierschutz und Landwirtschaft	5'954.00		5'960.00		5'954.00	
<b>814</b>	<b>Produktionsverbesserung Pflanzen</b>	<b>1'735.05</b>		<b>2'790.00</b>		<b>1'171.30</b>	
	<i>Nettoergebnis</i>		1'735.05		2'790.00		1'171.30
<b>8140</b>	<b>Produktionsverbesserung Pflanzen</b>	<b>1'735.05</b>		<b>2'790.00</b>		<b>1'171.30</b>	
	<i>Nettoergebnis</i>		1'735.05		2'790.00		1'171.30
3010.00	Löhne des Verwaltungs- und Betriebspersonals	1'440.00		2'200.00		910.00	
3050.00	AG-Beiträge AHV, IV, EO, ALV, FAK Verwaltungskosten	110.05		200.00		69.30	
3053.00	AG-Beiträge an Unfallversicherungen			100.00			
3055.00	AG-Beiträge an Krankentaggeldversicherungen			100.00			
3170.00	Reisekosten und Spesen Ackerbauleiter	185.00		190.00		192.00	
<b>82</b>	<b>Forstwirtschaft</b>	<b>90'316.00</b>		<b>85'500.00</b>		<b>90'873.00</b>	
	<i>Nettoergebnis</i>		90'316.00		85'500.00		90'873.00
<b>820</b>	<b>Forstwirtschaft</b>	<b>90'316.00</b>		<b>85'500.00</b>		<b>90'873.00</b>	
	<i>Nettoergebnis</i>		90'316.00		85'500.00		90'873.00
<b>8200</b>	<b>Forstwirtschaft</b>	<b>90'316.00</b>		<b>85'500.00</b>		<b>90'873.00</b>	
	<i>Nettoergebnis</i>		90'316.00		85'500.00		90'873.00

Funktionale Gliederung		Rechnung 2021		Budget 2021*		Rechnung 2020	
		Aufwand	Ertrag	Aufwand	Ertrag	Aufwand	Ertrag
3631.00	Beiträge an Kanton für Waldpflege "Waldfüfifiber"	87'580.00		85'500.00		86'610.00	
3632.00	Beiträge an Gemeinden und Zweckverbände	2'736.00				4'263.00	
<b>84</b>	<b>Tourismus</b>	<b>201'693.95</b>	201'693.95	<b>314'350.00</b>	<b>12'500.00</b>	<b>148'876.29</b>	<b>13'442.00</b>
	Nettoergebnis		201'693.95		301'850.00		135'434.29
<b>840</b>	<b>Tourismus</b>	<b>201'693.95</b>	201'693.95	<b>314'350.00</b>	<b>12'500.00</b>	<b>148'876.29</b>	<b>13'442.00</b>
	Nettoergebnis		201'693.95		301'850.00		135'434.29
<b>8400</b>	<b>Tourismus, Kommunale Werbung</b>	<b>201'693.95</b>	201'693.95	<b>314'350.00</b>	<b>12'500.00</b>	<b>148'876.29</b>	<b>13'442.00</b>
	Nettoergebnis		201'693.95		301'850.00		135'434.29
3101.00	Betriebs-, Verbrauchsmaterial	17'996.90		15'000.00		15'000.00	
3102.00	Werbefchriften über Grenchen			3'500.00		3'231.00	
3102.01	Neuzuzügermappe	1'252.60				5'368.70	
3119.00	Anschaffung Beflagung, Weihnachtsdekoration, Blumenuhr	1'593.95		4'000.00		425.40	
3130.13	Grenchner Wohntage	2'143.75				3'000.00	
3130.14	Messeauftritt MIA			5'000.00			
3130.15	Werbefläche Velodrome	32'500.00		32'500.00		32'500.00	
3130.30	Unterhalt Strassen / Verkehrswege	9'996.15		10'000.00		10'000.00	
3130.31	Montage, Demontage Weihnachtsbäume, Beflagung, Blumenuhr	24'896.30		25'000.00		18'168.15	
3132.00	Honorare externe Berater, Gutachter, Fachexperten etc.					6'790.45	
3180.00	Wertberichtigungen auf Forderungen					-60.00	
3300.00	Planmässige Abschreibungen VV	2'656.00		44'400.00			
3636.00	Beitrag an Grenchen Tourismus	68'000.00		131'500.00		32'442.00	
3636.66	Beitrag Region Sol. Tourismus	2'000.00		2'000.00		2'000.00	
3910.21	Interne Verrechnung Werkhof (6153)	34'773.23		37'410.00		18'957.45	
3910.22	Interne Verrechnung Fuhrpark (6154)	3'677.05		4'040.00		1'053.14	
3910.23	Interne Verrechnung Stadtgrün (6157)	208.02					
4039.00	Beherbergungstaxen				12'500.00		13'442.00

<b>Funktionale Gliederung</b>		Rechnung 2021		Budget 2021*		Rechnung 2020	
		Aufwand	Ertrag	Aufwand	Ertrag	Aufwand	Ertrag
85	Industrie, Gewerbe, Handel <i>Nettoergebnis</i>	283'747.78	53'177.45 230'570.33	238'590.00	37'000.00 201'590.00	512'498.20	54'218.60 458'279.60
850	Industrie, Gewerbe, Handel <i>Nettoergebnis</i>	283'747.78	53'177.45 230'570.33	238'590.00	37'000.00 201'590.00	512'498.20	54'218.60 458'279.60
8502	Wirtschafts- und Standortförderung <i>Nettoergebnis</i>	283'747.78	53'177.45 230'570.33	238'590.00	37'000.00 201'590.00	512'498.20	54'218.60 458'279.60
3000.00	Löhne Tag- und Sitzungsgelder an Behörden und Kommissionen	850.00		6'000.00		3'850.00	
3010.00	Löhne des Verwaltungs- und Betriebspersonals	101.35		20'000.00		67'057.20	
3050.00	AG-Beiträge AHV, IV, EO, ALV, FAK Verwaltungskosten			1'500.00		5'144.25	
3052.00	AG-Beiträge für Verwaltungspersonal an PK			1'700.00		9'684.90	
3053.00	AG-Beiträge an Unfallversicherungen	0.30		150.00		538.40	
3055.00	AG-Beiträge an Krankentaggeldversicherungen			250.00		730.60	
3101.00	Betriebs-, Verbrauchsmaterial	35.00				304.40	
3102.00	Drucksachen, Publikationen, WfFö + Standortförderung	4'844.50		1'000.00		246.60	
3113.00	Anschaffung Hardware					281.90	
3130.00	Porti			200.00		351.68	
3130.11	Aktivitäten + Projekte Standortförderung	75'013.00		72'000.00		103'039.95	
3130.12	Aktivitäten + Projekte Wirtschaftsförderung	11'627.60		10'000.00		20'333.80	
3130.20	Telefongebühren, Serafe, Suisa etc.	405.90		600.00		356.15	
3132.00	Mandat Wirtschaftsförderung	50'121.74		50'000.00		50'810.08	
3132.01	Honorare Standortförderung	52'736.00				45'451.35	
3132.02	Honorare Wirtschaftsförderung	37'452.65		38'500.00		37'767.95	
3133.00	Informatik-Nutzungsaufwand	142.90		150.00			
3149.00	Unterhalt übrige Sachanlagen					5'208.55	
3170.00	Reisekosten und Spesen	625.45		3'000.00		316.90	
3199.00	Übriger Betriebsaufwand	550.00				48'481.40	

Funktionale Gliederung		Rechnung 2021		Budget 2021*		Rechnung 2020	
		Aufwand	Ertrag	Aufwand	Ertrag	Aufwand	Ertrag
3636.00	Beiträge an Dritte					4'900.00	
3660.50	Abschreibungen Investitionsbeiträge allgemeiner Haushalt an private Unternehmungen	42'500.00		4'900.00		99'299.38	
3910.04	Interne Verrechnung Informatik Allgemein	1'621.00					
3910.21	Interne Verrechnung Werkhof (6153)	4'746.87		20'880.00		7'762.83	
3910.22	Interne Verrechnung Fuhrpark (6154)	373.52		3'060.00		579.93	
4611.00	Entschädigung Kanton für		36'861.30		31'000.00		40'000.00
4611.01	Entschädigung Kanton		2'000.00				
4632.00	Beiträge von Gemeinden		7'766.10		6'000.00		9'718.60
4636.00	Beiträge von Privaten, Sponsoringbeiträge		6'550.05				4'500.00
<b>9</b>	<b>FINANZEN UND STEUERN</b>	<b>4'697'705.53</b>	<b>73'234'593.04</b>	<b>3'576'970.00</b>	<b>62'681'212.00</b>	<b>1'638'443.37</b>	<b>68'609'359.09</b>
	Nettoergebnis	68'536'887.51		59'104'242.00		66'970'915.72	
<b>91</b>	<b>Steuern</b>	<b>-1'840'555.18</b>	<b>52'034'382.96</b>	<b>1'463'000.00</b>	<b>48'106'000.00</b>	<b>-2'288'606.23</b>	<b>51'897'183.10</b>
	Nettoergebnis	53'874'938.14		46'643'000.00		54'185'789.33	
<b>910</b>	<b>Steuern</b>	<b>-1'840'555.18</b>	<b>52'034'382.96</b>	<b>1'463'000.00</b>	<b>48'106'000.00</b>	<b>-2'288'606.23</b>	<b>51'897'183.10</b>
	Nettoergebnis	53'874'938.14		46'643'000.00		54'185'789.33	
<b>9100</b>	<b>Gemeindesteuern</b>	<b>-1'716'152.38</b>	<b>50'092'131.81</b>	<b>1'410'000.00</b>	<b>46'540'000.00</b>	<b>-2'481'638.18</b>	<b>50'084'533.25</b>
	Nettoergebnis	51'808'284.19		45'130'000.00		52'566'171.43	
3180.00	Wertberechtigungen auf Forderungen	-44'294.35				-51'753.95	
3180.10	Einzelwertberechtigungen auf Steuerforderungen NP	-1'446'042.60				585'617.11	
3180.11	Pauschalwertberechtigungen auf Steuerforderungen NP	-15'927.11				155'246.42	
3180.20	Einzelwertberechtigungen auf Steuerforderungen JP	-1'260'645.10				-4'294'496.35	
3180.21	Pauschalwertberechtigungen auf Steuerforderungen JP	-4'155.00					
3181.00	Forderungsverluste Steuern Altsystem	160'641.12		200'000.00		658'357.95	
3181.10	Forderungsverluste Steuern NP	819'650.81		1'100'000.00		425'602.09	

Funktionale Gliederung		Rechnung 2021		Budget 2021*		Rechnung 2020	
		Aufwand	Ertrag	Aufwand	Ertrag	Aufwand	Ertrag
3181.20	Forderungsverluste Steuern JP	14'423.75		15'000.00		7'735.55	
3631.10	Beitrag an Kanton für pauschale Steueranrechnung	60'196.10		95'000.00		32'053.00	
4000.00	Einkommenssteuern natürliche Personen Rechnungsjahr	40'472'628.82		39'000'000.00		40'495'438.50	
4000.10	Einkommenssteuern natürliche Personen Vorjahre	1'252'660.73		1'000'000.00		2'557'536.70	
4000.80	Nachsteuern	342'729.95		250'000.00		132'299.45	
4000.85	Bussen	-9'009.95		50'000.00		4'221.65	
4000.90	Eingang abgeschriebener Forderungen	70'980.40		130'000.00		46'742.00	
4002.00	Quellensteuern	3'151'531.31		1'350'000.00		2'587'777.65	
4002.10	Quellensteuern Natürliche Personen Vorjahre			500'000.00			
4008.00	Personalsteuern	678'030.00		680'000.00		667'840.00	
4010.00	Gemeindesteuern Juristische Personen Rechnungsjahr	3'975'832.15		3'000'000.00		3'626'930.50	
4010.10	Gemeindesteuern Juristische Personen Vorjahre	6'870.10		500'000.00		-146'375.90	
4290.01	Eingang abgeschriebene Forderungen Externes Inkasso	149'878.30		80'000.00		112'122.70	
<b>9101</b>	<b>Sondersteuern</b>	<b>-124'402.80</b>	<b>1'942'251.15</b>	<b>53'000.00</b>	<b>1'566'000.00</b>	<b>193'031.95</b>	<b>1'812'649.85</b>
	<i>Nettoergebnis</i>	2'066'653.95		1'513'000.00		1'619'617.90	
3180.00	Wertberichtigungen auf Forderungen	-170'530.30		10'000.00		150'401.95	
3181.00	Forderungsverluste	8'687.50		5'000.00		5'950.00	
3611.00	Entschädigungen an den Kanton, Hundekontrollmarken	37'440.00		38'000.00		36'680.00	
4022.00	Grundstückgewinnsteuer	446'661.25		500'000.00		505'441.10	
4022.10	Sondersteuern auf Kapitalabfindungen, LiqSt.	1'336'639.90		900'000.00		1'153'785.05	
4033.00	Hundesteuern	158'950.00		166'000.00		153'423.70	
<b>93</b>	<b>Finanz- und Lastenausgleich</b>	<b>7'198'000.00</b>	<b>7'198'000.00</b>	<b>7'198'312.00</b>	<b>7'198'312.00</b>	<b>9'689'500.00</b>	<b>9'689'500.00</b>
	<i>Nettoergebnis</i>						

Funktionale Gliederung		Rechnung 2021		Budget 2021*		Rechnung 2020	
		Aufwand	Ertrag	Aufwand	Ertrag	Aufwand	Ertrag
930	Finanz- und Lastenausgleich <i>Nettoergebnis</i>	7'198'000.00	7'198'000.00	7'198'312.00	7'198'312.00	9'689'500.00	9'689'500.00
9300	Finanz- und Lastenausgleich <i>Nettoergebnis</i>	7'198'000.00	7'198'000.00	7'198'312.00	7'198'312.00	9'689'500.00	9'689'500.00
4621.50	Beitrag Ressourcenausgleich		2'598'059.00		2'598'359.00		4'626'822.00
4621.60	Lastenausgleich Soziodemografisch, Zentrumslasten		2'568'839.00		2'568'839.00		2'317'378.00
4621.61	Beitrag arbeitsmarktlicher Lastenausgleich, Härtefallausgleich STAF 2020		2'031'102.00		2'031'114.00		2'745'300.00
96	<b>Vermögens- und Schuldenverwaltung</b>	<b>3'537'866.43</b>	<b>12'337'866.09</b>	<b>2'078'970.00</b>	<b>5'668'900.00</b>	<b>2'618'234.71</b>	<b>5'490'380.45</b>
	<i>Nettoergebnis</i>	8'799'999.66		3'589'930.00		2'872'145.74	
961	<b>Zinsen</b>	<b>708'889.45</b>	<b>3'235'059.50</b>	<b>707'000.00</b>	<b>2'905'900.00</b>	<b>887'896.22</b>	<b>2'604'436.05</b>
	<i>Nettoergebnis</i>	2'526'170.05		2'198'900.00		1'716'539.83	
9610	<b>Zinsen</b>	<b>708'889.45</b>	<b>3'235'059.50</b>	<b>707'000.00</b>	<b>2'905'900.00</b>	<b>887'896.22</b>	<b>2'604'436.05</b>
	<i>Nettoergebnis</i>	2'526'170.05		2'198'900.00		1'716'539.83	
3130.00	Post-, Bankgebühren, Kommissionen	61'625.62		62'000.00		66'764.49	
3180.00	Wertberichtigungen auf Forderungen	71'090.07				156'515.13	
3181.00	Tatsächliche Forderungsverluste Altsystem					1'383.10	
3181.01	Forderungsverluste	77'887.55		4'000.00		33'744.45	
3401.00	Verzinsung kurzfristige Finanzverbindlichkeiten	348'619.76		260'000.00		456'459.46	
3401.01	Rückerstattungszinsen aus Steuern	15'807.00		10'000.00		25'266.08	
3406.00	Verzinsung langfristige Finanzverbindlichkeiten	118'962.60		360'000.00		119'142.50	
3409.00	Verzinsung Sonderrechnung			6'000.00			
3409.10	Negativzinsen	13'661.40				5.29	
3499.00	Rückerstattungszinsen					-0.02	
3499.10	Rückerstattungszinsen aus Altsystem			5'000.00		2'727.76	
3910.23	Interne Verrechnung Stadtgrün (6157)	1'235.45				25'887.98	
4290.00	Eingang abgeschriebene Forderungen Verzugszinsen		19'569.75		15'000.00		14'257.10



Funktionale Gliederung		Rechnung 2021		Budget 2021*		Rechnung 2020	
		Aufwand	Ertrag	Aufwand	Ertrag	Aufwand	Ertrag
4401.00	Verzugszinsen		799'394.31		950'000.00		647'712.42
4401.10	Verzugszinsen aus Altsystem		196'224.58		50'000.00		158'090.80
4402.00	Zinsen kurzfristige Finanzanlagen		493.05				
4407.00	Zinsen langfristige Finanzanlagen		5'242.50		5'000.00		6'376.15
4451.00	Erträge aus Beteiligungen VV		2'189'435.31		1'825'000.00		1'694'499.58
4499.00	Übriger Finanzertrag, z.B. Negativzinsen						45'000.00
4940.00	Interne Verrechnung Zinsen (xxxx.3940.00)		24'700.00		60'900.00		38'500.00
<b>963</b>	<b>Liegenschaften des Finanzvermögens</b>	<b>2'826'941.43</b>	<b>9'090'496.59</b>	<b>1'371'970.00</b>	<b>2'763'000.00</b>	<b>1'730'338.49</b>	<b>2'869'819.40</b>
	Nettoergebnis	6'263'555.16		1'391'030.00		1'139'480.91	
<b>9630</b>	<b>Liegenschaften des Finanzvermögens</b>	<b>2'826'941.43</b>	<b>9'090'496.59</b>	<b>1'371'970.00</b>	<b>2'763'000.00</b>	<b>1'730'338.49</b>	<b>2'869'819.40</b>
	Nettoergebnis	6'263'555.16		1'391'030.00		1'139'480.91	
3010.00	Löhne des Verwaltungs- und Betriebspersonals	144'978.50		158'200.00		140'547.85	
3050.00	AG-Beiträge AHV, IV, EO, ALV, FAK Verwaltungskosten	9'693.32		14'700.00		9'525.20	
3052.00	AG-Beiträge für Verwaltungspersonal an PK	10'656.00		18'250.00		10'580.50	
3053.00	AG-Beiträge an Unfallversicherungen	3'455.40		5'000.00		2'997.30	
3055.00	AG-Beiträge an Krankentaggeldversicherungen	1'456.45		2'100.00		1'402.05	
3055.01	AG-Beiträge an Krankentaggeldversicherungen Schulen					2.10	
3100.00	Büromaterial		97.95			55.70	
3113.00	Anschaffung Hardware					1'476.70	
3130.20	Telefongebühren, Serafe, Suisa etc.	573.10		600.00		364.35	
3133.00	Informatik-Nutzungsaufwand	142.90		150.00			
3158.00	Unterhalt Software	1'982.55		2'000.00		1'982.55	
3170.00	Reisekosten und Spesen	1'800.00		1'800.00		1'800.00	
3180.00	Wertberichtigungen auf Forderungen	-2'470.46				707.86	
3181.00	Forderungsverluste	770.00				314.75	
3199.00	Übriger Betriebsaufwand	4.95					
3411.00	Realisierte Verluste auf Sachanlagen FV					52'958.55	

<b>Funktionale Gliederung</b>		Rechnung 2021		Budget 2021*		Rechnung 2020	
		Aufwand	Ertrag	Aufwand	Ertrag	Aufwand	Ertrag
3430.00	Baulicher Unterhalt Liegenschaften FV	379'545.13		800'000.00		345'683.11	
3430.20	Wertvermehrender Unterhalt Liegenschaften	50'381.35		150'000.00		44'981.00	
3439.00	Büromaterial, Drucksachen, Publikationen, Fachliteratur	4'122.90		3'200.00		3'941.35	
3439.10	Wasser, Energie, Heizmaterial	18'121.55		15'000.00		11'253.35	
3439.20	Entsorgung, Abwasser- und Kehrichtgebühren	952.35		1'700.00		1'668.35	
3439.40	Sachversicherungsprämien	35'396.45		33'600.00		35'362.70	
3439.41	Selbstbehalte aus Schadenereignissen	972.60				9'630.60	
3439.60	Planungen und Projektierungen Dritter	57'026.90		35'000.00		28'920.40	
3439.70	Honorare externe Berater, Gutachter, Fachexperten	1'593.55					
3439.90	Übriger Liegenschaftsaufwand FV, Spesen			1'800.00		14.35	
3439.91	Forderungsverluste Mieten	2'014.60		2'400.00		2'206.75	
3511.00	Einlagen in Fonds des EK	2'000'000.00				1'000'000.00	
3632.05	Städtische Perimeterbeiträge auf FV	10'373.06					
3811.00	Ausserordentlicher Sach- und Betriebsaufwand	63.25					
3910.02	Interne Verrechnung Informatik Hardware	349.00		100.00		370.00	
3910.03	Interne Verrechnung Informatik Software	33.00				4.00	
3910.04	Interne Verrechnung Informatik Allgemein	1'063.86		1'850.00		1'536.50	
3910.21	Interne Verrechnung Werkhof (6153)	41'815.30		58'160.00		11'882.07	
3910.22	Interne Verrechnung Fuhrpark (6154)	7'499.74		3'790.00		2'340.30	
3910.23	Interne Verrechnung Stadtgrün (6157)	37'842.43		56'570.00			
3930.01	Interne Verrechnung Amortisation Absyte 7	4'633.75		6'000.00		5'828.20	
4260.00	Rückerstattungen SGV		742.90				301.70
4411.00	Realisierte Buchgewinne Liegenschaften FV		100'000.00				536'760.00
4430.00	Pacht- und Mietzinsen Liegenschaften FV		1'906'220.60		1'900'000.00		1'868'148.45
4430.01	Ertrag Baurechtszinsen		349'009.25		300'000.00		346'996.55
4439.00	Rückerstattungen Mieter für Raumbenkenkosten		48'538.20		52'000.00		51'795.65
4439.90	Übriger Liegenschaftenertrag FV		72'753.09		11'000.00		10'892.73

<b>Funktionale Gliederung</b>		Rechnung 2021		Budget 2021*		Rechnung 2020	
		Aufwand	Ertrag	Aufwand	Ertrag	Aufwand	Ertrag
4439.92	Mietzins-Zusatzverbilligungen WEG						3'744.00
4443.00	Marktwertanpassungen Grundstücke FV		2'507'230.00				
4443.40	Marktwertanpassungen Gebäude FV		4'106'000.00		500'000.00		
4511.03	Entnahme aus Fonds Liegenschaften des Finanzvermögens (29100.03)						
4690.00	Übrige Beiträge						975.00
4830.00	Ausserordentliche verschiedene Erträge		2.55				50'205.32
<b>969</b>	<b>Finanzvermögen, Übriges</b>	<b>2'035.55</b>	<b>12'310.00</b>				<b>16'125.00</b>
	<i>Nettoergebnis</i>	10'274.45				16'125.00	
<b>9690</b>	<b>Finanzvermögen, Übriges</b>	<b>2'035.55</b>	<b>12'310.00</b>				<b>16'125.00</b>
	<i>Nettoergebnis</i>	10'274.45				16'125.00	
3140.00	Unterhalt Grundstücke	2'035.55					
4440.00	Wertberichtigungen Finanzanlagen FV		12'310.00				16'125.00
<b>97</b>	<b>Rückverteilungen</b>		<b>10'937.70</b>		<b>45'000.00</b>		<b>19'466.55</b>
	<i>Nettoergebnis</i>	10'937.70		45'000.00		19'466.55	
<b>971</b>	<b>Rückverteilungen aus CO2-Abgabe</b>		<b>10'937.70</b>		<b>45'000.00</b>		<b>19'466.55</b>
	<i>Nettoergebnis</i>	10'937.70		45'000.00		19'466.55	
<b>9710</b>	<b>Rückverteilungen aus CO2-Abgabe</b>		<b>10'937.70</b>		<b>45'000.00</b>		<b>19'466.55</b>
	<i>Nettoergebnis</i>	10'937.70		45'000.00		19'466.55	
4699.10	Rückverteilung CO2-Abgabe		10'937.70		45'000.00		19'466.55
<b>99</b>	<b>Nicht aufgeteilte Posten</b>	<b>3'000'394.28</b>	<b>1'653'406.29</b>	<b>35'000.00</b>	<b>1'663'000.00</b>	<b>1'308'814.89</b>	<b>1'512'828.99</b>
	<i>Nettoergebnis</i>	1'346'987.99		1'628'000.00		204'014.10	
<b>990</b>	<b>Nicht aufgeteilte Posten</b>	<b>3'000'394.23</b>	<b>18'269.21</b>	<b>35'000.00</b>	<b>5'000.00</b>	<b>1'308'814.89</b>	<b>32'752.49</b>
	<i>Nettoergebnis</i>	2'982'125.02		35'000.00		1'276'062.40	
<b>9900</b>	<b>Nicht aufgeteilte Posten</b>	<b>3'000'394.23</b>	<b>18'269.21</b>	<b>35'000.00</b>	<b>5'000.00</b>	<b>1'308'814.89</b>	<b>32'752.49</b>
	<i>Nettoergebnis</i>	2'982'125.02		35'000.00		1'276'062.40	
3180.00	Wertberichtigungen auf Forderungen					500.00	
3181.00	Forderungsverluste diverse Debitoren	386.15		35'000.00		8'252.65	
3199.00	Übriger Betriebsaufwand	8.08				62.24	

<b>Funktionale Gliederung</b>		Rechnung 2021		Budget 2021*		Rechnung 2020	
		Aufwand	Ertrag	Aufwand	Ertrag	Aufwand	Ertrag
3894.00	Einlagen in finanzpolitische Reserve	3'000'000.00				1'300'000.00	
4290.00	Eingang abgeschriebene Forderungen		8'806.04				908.00
4290.01	Eingang abgeschriebene Forderungen Externes Inkasso		9'463.17		5'000.00		3'1023.10
4309.00	Übriger betrieblicher Ertrag						245.09
4390.00	Übriger Ertrag						576.30
<b>995</b>	<b>Neutrale Aufwendungen und Erträge</b>	<b>0.05</b>	<b>6'571'361.23</b>		<b>1'658'000.00</b>	<b>1'495'567.05</b>	<b>1'495'567.05</b>
	<i>Nettoergebnis</i>	6'571'361.18		1'658'000.00		1'495'567.05	
<b>9950</b>	<b>Neutrale Aufwendungen und Erträge</b>	<b>0.05</b>	<b>6'571'361.23</b>		<b>1'658'000.00</b>	<b>1'495'567.05</b>	<b>1'495'567.05</b>
	<i>Nettoergebnis</i>	6'571'361.18		1'658'000.00		1'495'567.05	
3199.00	Übriger Betriebsaufwand	0.05					
4120.00	Konzessionen SWG, Grenchen		1'504'346.80		1'600'000.00		1'437'377.75
4120.90	Konzessionen GAG, Grenchen		58'065.70		58'000.00		58'189.30
4390.00	Übriger Ertrag, Nachlässe, Schenkungen etc.		16'886.73				
4896.00	Auflösung der Neubewertungsreserve		4'992'062.00				
<b>999</b>	<b>Abschluss</b>		<b>-4'936'224.15</b>				<b>-15'490.55</b>
	<i>Nettoergebnis</i>		4'936'224.15				15'490.55
<b>9990</b>	<b>Abschluss</b>		<b>-4'936'224.15</b>				<b>-15'490.55</b>
	<i>Nettoergebnis</i>		4'936'224.15				15'490.55
9000.00	Ertragüberschuss Erfolgsrechnung		-4'936'224.15				-15'490.55
		<b>129'786'426.81</b>	<b>129'786'426.81</b>	<b>128'651'181.00</b>	<b>123'591'938.00</b>	<b>122'691'222.01</b>	<b>122'691'222.01</b>
	<b>Gesamtergebnis</b>				<b>5'059'243.00</b>		
		<b>129'786'426.81</b>	<b>129'786'426.81</b>	<b>128'651'181.00</b>	<b>128'651'181.00</b>	<b>122'691'222.01</b>	<b>122'691'222.01</b>

Ausgewählte Budgetarten \* Budgetkredit

## 11.2 Erfolgsrechnung

Artengliederung	Rechnung 2021		Budget 2021*		Rechnung 2020	
	Aufwand	Ertrag	Aufwand	Ertrag	Aufwand	Ertrag
<b>3 Aufwand</b>	<b>129'786'426.81</b>		<b>128'651'181.00</b>		<b>122'691'222.01</b>	
30 Personalaufwand	46'579'879.81		46'877'290.00		45'895'738.63	
300 Behörden und Kommissionen	173'730.35		150'850.00		139'050.95	
3000 Löhne Tag- und Sitzungsgelder an Behörden und Kommissionen	173'730.35		150'850.00		139'050.95	
<b>301 Löhne des Verwaltungs- und Betriebspersonals</b>	<b>20'369'448.95</b>		<b>21'614'530.00</b>		<b>20'685'179.39</b>	
3010 Löhne des Verwaltungs- und Betriebspersonals	20'369'448.95		21'614'530.00		20'685'179.39	
<b>302 Löhne der Lehrkräfte</b>	<b>17'268'751.55</b>		<b>16'199'500.00</b>		<b>16'467'602.55</b>	
3020 Löhne der Lehrkräfte	17'268'751.55		16'199'500.00		16'467'602.55	
<b>304 Zulagen</b>	<b>750'234.30</b>		<b>700'900.00</b>		<b>711'698.77</b>	
3040 Kinder- und Ausbildungszulagen	503'022.50		450'000.00		468'581.90	
3049 Übrige Zulagen	247'211.80		250'900.00		243'116.87	
<b>305 Arbeitgeberbeiträge</b>	<b>7'634'853.20</b>		<b>7'657'730.00</b>		<b>7'449'005.52</b>	
3050 AG-Beiträge AHV, IV, EO, ALV, FAK inkl. Verwaltungskosten	2'872'102.34		2'845'820.00		2'819'998.67	
3052 AG-Beiträge an Pensionskassen	4'193'132.85		4'210'160.00		4'062'960.10	
3053 AG-Beiträge an Unfallversicherungen	322'814.70		332'130.00		318'501.50	
3055 AG-Beiträge an Krankentaggeldversicherungen	246'803.31		269'620.00		247'545.25	
<b>306 Arbeitgeberleistungen</b>	<b>30'890.80</b>		<b>74'200.00</b>		<b>75'064.61</b>	
3064 Überbrückungsrenten	14'202.80		58'200.00		64'022.50	
3069 Übrige Arbeitgeberleistungen	16'688.00		16'000.00		11'042.11	
<b>309 Übriger Personalaufwand</b>	<b>351'970.66</b>		<b>479'580.00</b>		<b>368'136.84</b>	
3090 Aus- und Weiterbildung des Personals	263'876.91		387'500.00		275'937.52	
3091 Personalwerbung	36'984.70		33'680.00		27'966.56	
3099 Übriger Personalaufwand	51'109.05		58'400.00		64'232.76	

Artengliederung	Rechnung 2021		Budget 2021*		Rechnung 2020	
	Aufwand	Ertrag	Aufwand	Ertrag	Aufwand	Ertrag
<b>31 Sach- und übriger Betriebsaufwand</b>	<b>9'628'575.29</b>		<b>12'953'270.00</b>		<b>9'045'888.11</b>	
<b>310 Material- und Warenaufwand</b>	<b>1'931'809.01</b>		<b>2'143'150.00</b>		<b>1'820'652.37</b>	
3100 Büromaterial	120'798.44		140'100.00		121'735.41	
3101 Betriebs-, Verbrauchsmaterial	733'970.95		796'950.00		658'267.41	
3102 Drucksachen, Publikationen	157'974.93		161'380.00		162'867.07	
3103 Fachliteratur, Zeitschriften	59'980.66		66'600.00		57'154.96	
3104 Lehrmittel	649'337.53		756'300.00		648'745.22	
3105 Lebensmittel	172'938.50		191'000.00		144'508.67	
3106 Medizinisches Material	36'808.00		30'820.00		27'373.63	
<b>311 Nicht aktivierbare Anlagen</b>	<b>478'923.75</b>		<b>581'230.00</b>		<b>579'585.78</b>	
3110 Büromöbel und -geräte, Schulmobiliar	45'670.48		66'970.00		70'159.63	
3111 Maschinen, Geräte und Fahrzeuge	168'218.54		186'650.00		117'213.90	
3112 Kleider, Wäsche, Vorhänge	75'128.63		94'560.00		127'992.01	
3113 Hardware	121'177.79		119'150.00		191'610.77	
3118 Immaterielle Anlagen	52'284.36		94'900.00		57'544.07	
3119 Übrige nicht aktivierbare Anlagen	16'443.95		19'000.00		15'065.40	
<b>312 Ver- und Entsorgung Liegenschaften VV</b>	<b>1'490'073.36</b>		<b>1'517'560.00</b>		<b>1'414'184.42</b>	
3120 Ver- und Entsorgung Liegenschaften VV	1'490'073.36		1'517'560.00		1'414'184.42	
<b>313 Dienstleistungen und Honorare</b>	<b>3'567'316.05</b>		<b>3'605'410.00</b>		<b>3'606'540.98</b>	
3130 Dienstleistungen Dritter	1'966'030.76		2'177'635.00		2'037'737.54	
3131 Planungen und Projektierungen Dritter	189'947.86		302'000.00		229'116.33	
3132 Honorare externe Berater, Gutachter, Fachexperten etc.	934'290.36		673'800.00		907'183.58	
3133 Informatik-Nutzungsaufwand	109'054.50		138'375.00		70'034.49	
3134 Sachversicherungsprämien	301'170.57		262'950.00		294'817.84	
3137 Steuern und Abgaben	66'822.00		50'650.00		67'651.20	
<b>314 Baulicher und betrieblicher Unterhalt</b>	<b>1'769'373.13</b>		<b>1'666'450.00</b>		<b>1'666'903.27</b>	
3140 Unterhalt Grundstücke	59'297.55		89'670.00		152'407.25	
3141 Unterhalt Strassen / Verkehrswege	180'811.60		114'250.00		113'135.92	

Artengliederung	Rechnung 2021		Budget 2021*		Rechnung 2020	
	Aufwand	Ertrag	Aufwand	Ertrag	Aufwand	Ertrag
3142	35'984.85		37'000.00		16'171.20	
3143	299'747.54		275'000.00		267'936.85	
3144	1'193'531.59		1'150'030.00		1'112'043.50	
3149			500.00		5'208.55	
<b>315</b>	<b>517'689.64</b>		<b>579'400.00</b>		<b>510'720.61</b>	
3150	2'668.05		7'850.00		947.65	
3151	337'275.06		349'070.00		331'008.37	
3153	11'937.10		23'750.00		10'644.01	
3158	158'954.63		190'730.00		162'842.68	
3159	6'854.80		8'000.00		5'277.90	
<b>316</b>	<b>947'010.84</b>		<b>785'250.00</b>		<b>804'649.80</b>	
3160	699'363.92		493'690.00		544'005.45	
3161	94'037.02		134'260.00		106'415.80	
3162	152'664.75		155'000.00		152'664.65	
3169	945.15		2'300.00		1'563.90	
<b>317</b>	<b>270'258.50</b>		<b>464'680.00</b>		<b>281'116.61</b>	
3170	259'848.50		342'480.00		170'705.31	
3171	10'410.00		122'200.00		110'411.30	
<b>318</b>	<b>-1'623'771.55</b>		<b>1'499'000.00</b>		<b>-1'955'430.69</b>	
3180	-2'933'006.43		30'000.00		-3'332'240.95	
3181	1'309'234.88		1'469'000.00		1'376'810.26	
<b>319</b>	<b>279'892.56</b>		<b>111'140.00</b>		<b>316'964.96</b>	
3199	279'892.56		111'140.00		316'964.96	
<b>33</b>	<b>3'908'095.65</b>		<b>4'039'700.00</b>		<b>3'542'105.60</b>	
<b>330</b>	<b>3'403'512.85</b>		<b>3'616'800.00</b>		<b>3'128'585.92</b>	
3300	3'403'512.85		3'616'800.00		3'128'585.92	

<b>Artengliederung</b>		Rechnung 2021		Budget 2021*		Rechnung 2020	
		Aufwand	Ertrag	Aufwand	Ertrag	Aufwand	Ertrag
<b>332</b>	<b>Abschreibungen immaterielle Anlagen</b>	<b>504'582.80</b>		<b>422'900.00</b>		<b>413'519.68</b>	
3320	Planmässige Abschreibungen immaterielle Anlagen	504'582.80		422'900.00		413'519.68	
<b>34</b>	<b>Finanzaufwand</b>	<b>1'048'744.74</b>		<b>1'683'700.00</b>		<b>1'140'250.52</b>	
<b>340</b>	<b>Zinsaufwand</b>	<b>497'381.91</b>		<b>636'000.00</b>		<b>600'902.27</b>	
3401	Verzinsung kurzfristige Finanzverbindlichkeiten	364'426.76		270'000.00		481'725.54	
3406	Verzinsung langfristige Finanzverbindlichkeiten	118'962.60		360'000.00		119'142.50	
3409	Übrige Passivzinsen	13'992.55		6'000.00		34.23	
<b>341</b>	<b>Realisierte Kursverluste</b>					<b>52'958.55</b>	
3411	Realisierte Verluste auf Sachanlagen FV					52'958.55	
<b>343</b>	<b>Liegenschaftenaufwand Finanzvermögen</b>	<b>550'127.38</b>		<b>1'042'700.00</b>		<b>483'661.96</b>	
3430	Baulicher Unterhalt Liegenschaften FV	429'926.48		950'000.00		390'664.11	
3439	Übriger Liegenschaftsaufwand FV	120'200.90		92'700.00		92'997.85	
<b>349</b>	<b>Verschiedener Finanzaufwand</b>	<b>1'235.45</b>		<b>5'000.00</b>		<b>2'727.74</b>	
3499	Übriger Finanzaufwand	1'235.45		5'000.00		2'727.74	
<b>35</b>	<b>Einlagen in Fonds und Spezialfinanzierungen</b>	<b>2'582'880.48</b>		<b>587'506.00</b>		<b>1'879'511.82</b>	
<b>350</b>	<b>Einlagen in Fonds und Spezialfinanzierungen im Fremdkapital</b>	<b>57'375.00</b>		<b>6'700.00</b>		<b>40'182.00</b>	
3500	Einlagen in Spezialfinanzierungen FK	57'375.00		6'700.00		40'182.00	
<b>351</b>	<b>Einlagen in Fonds und Spezialfinanzierungen im Eigenkapital</b>	<b>2'525'505.48</b>		<b>580'806.00</b>		<b>1'839'329.82</b>	
3510	Einlagen in Spezialfinanzierungen EK	523'345.48		580'806.00		839'329.82	
3511	Einlagen in Fonds des EK	2'002'160.00				1'000'000.00	
<b>36</b>	<b>Transferaufwand</b>	<b>52'007'981.26</b>		<b>54'942'395.00</b>		<b>49'271'524.26</b>	
<b>361</b>	<b>Entschädigungen an Gemeinwesen</b>	<b>2'882'478.96</b>		<b>2'691'720.00</b>		<b>2'663'470.32</b>	
3611	Entschädigungen an den Kanton	1'445'435.98		1'176'670.00		1'389'801.69	



Artengliederung	Rechnung 2021		Budget 2021*		Rechnung 2020	
	Aufwand	Ertrag	Aufwand	Ertrag	Aufwand	Ertrag
3612 Entschädigungen an Gemeinden und Gemeindeverbände	1'437'042.98		1'515'050.00		1'273'668.63	
<b>363 Beiträge an Gemeinwesen und Dritte</b>	<b>48'843'771.30</b>		<b>52'089'175.00</b>		<b>46'351'657.56</b>	
3631 Beiträge an den Kanton	8'534'616.08		8'745'905.00		8'396'997.60	
3632 Beiträge an Gemeinden und Gemeindeverbände	12'082'219.25		12'105'960.00		11'964'023.66	
3634 Beiträge an öffentliche Unternehmungen	155'058.00		211'800.00		195'978.00	
3635 Beiträge an private Unternehmungen	1'546'411.24		1'395'000.00		1'612'242.80	
3636 Beiträge an private Organisationen ohne Erwerbszweck	3'575'294.14		2'951'510.00		2'883'017.01	
3637 Beiträge an private Haushalte	22'950'172.59		26'679'000.00		21'299'398.49	
<b>366 Abschreibungen Investitionsbeiträge</b>	<b>281'731.00</b>		<b>161'500.00</b>		<b>256'396.38</b>	
3660 Planmässige Abschreibungen Investitionsbeiträge	281'731.00		161'500.00		256'396.38	
<b>38 Ausserordentlicher Aufwand</b>	<b>6'869'101.29</b>				<b>5'347'494.16</b>	
<b>380 Ausserordentlicher Personalaufwand</b>	<b>9'750.15</b>					
3800 Ausserordentlicher Personalaufwand	9'750.15					
<b>381 Ausserordentlicher Sach- und Betriebsaufwand</b>	<b>109'351.14</b>				<b>47'494.16</b>	
3810 Ausserordentlicher Sach- und Betriebsaufwand	109'287.89				47'494.16	
3811 Ausserordentlicher Sach- und Betriebsaufwand, Wertberichtigungen	63.25					
<b>389 Einlagen in das Eigenkapital</b>	<b>6'750'000.00</b>				<b>5'300'000.00</b>	
3893 Einlagen in Vorfinanzierungen des EK	3'750'000.00				4'000'000.00	
3894 Einlagen in finanzpolitische Reserve	3'000'000.00				1'300'000.00	
<b>39 Interne Verrechnungen</b>	<b>7'161'168.29</b>		<b>7'567'320.00</b>		<b>6'568'708.91</b>	
<b>391 Interne Verrechnungen von Dienstleistungen</b>	<b>6'573'127.73</b>		<b>6'917'920.00</b>		<b>5'958'213.34</b>	
3910 Interne Verrechnungen von Dienstleistungen	6'573'127.73		6'917'920.00		5'958'213.34	

<b>Artengliederung</b>		Rechnung 2021		Budget 2021*		Rechnung 2020	
		Aufwand	Ertrag	Aufwand	Ertrag	Aufwand	Ertrag
<b>392</b>	<b>Interne Verrechnungen von Pacht, Mieten, Benützungskosten</b>	<b>54'829.59</b>		<b>60'600.00</b>		<b>59'144.37</b>	
3920	Interne Verrechnung von Pacht, Mieten, Benützungskosten	54'829.59		60'600.00		59'144.37	
<b>393</b>	<b>Interne Verrechnungen von Betriebs- und Verwaltungskosten</b>	<b>189'452.47</b>		<b>198'400.00</b>		<b>196'208.05</b>	
3930	Interne Verrechnung von Betriebs- und Verwaltungskosten	189'452.47		198'400.00		196'208.05	
<b>394</b>	<b>Interne Verrechnungen von kalk. Zinsen und Finanzaufwand</b>	<b>24'700.00</b>		<b>60'900.00</b>		<b>38'500.00</b>	
3940	Interne Verrechnung von kalk. Zinsen und Finanzaufwand	24'700.00		60'900.00		38'500.00	
<b>399</b>	<b>Übrige interne Verrechnungen</b>	<b>319'058.50</b>		<b>329'500.00</b>		<b>316'643.15</b>	
3990	Übrige interne Verrechnungen	319'058.50		329'500.00		316'643.15	
<b>4</b>	<b>Ertrag</b>		<b>134'722'650.96</b>		<b>123'591'938.00</b>		<b>122'706'712.56</b>
<b>40</b>	<b>Fiskalertrag</b>		<b>51'884'504.66</b>		<b>48'038'500.00</b>		<b>51'798'502.40</b>
<b>400</b>	<b>Direkte Steuern natürliche Personen</b>		<b>45'959'551.26</b>		<b>42'960'000.00</b>		<b>46'491'855.95</b>
4000	Einkommenssteuern natürliche Personen		42'129'989.95		40'430'000.00		43'236'238.30
4002	Quellensteuer natürliche Personen		3'151'531.31		1'850'000.00		2'587'777.65
4008	Personalsteuer		678'030.00		680'000.00		667'840.00
<b>401</b>	<b>Direkte Steuern juristische Personen</b>		<b>3'982'702.25</b>		<b>3'500'000.00</b>		<b>3'480'554.60</b>
4010	Gewinn- und Kapitalsteuern juristische Personen		3'982'702.25		3'500'000.00		3'480'554.60
<b>402</b>	<b>Übrige Direkte Steuern</b>		<b>1'783'301.15</b>		<b>1'400'000.00</b>		<b>1'659'226.15</b>
4022	Vermögensgewinnsteuern		1'783'301.15		1'400'000.00		1'659'226.15
<b>403</b>	<b>Besitz- und Aufwandsteuern</b>		<b>158'950.00</b>		<b>178'500.00</b>		<b>166'865.70</b>
4033	Hundesteuer		158'950.00		166'000.00		153'423.70
4039	Übrige Besitz- und Aufwandsteuer				12'500.00		13'442.00
<b>41</b>	<b>Regalien und Konzessionen</b>		<b>1'593'272.90</b>		<b>1'705'030.00</b>		<b>1'517'326.10</b>

Artengliederung	Rechnung 2021		Budget 2021*		Rechnung 2020	
	Aufwand	Ertrag	Aufwand	Ertrag	Aufwand	Ertrag
<b>412 Konzessionen</b>		<b>1'593'272.90</b>		<b>1'705'030.00</b>		<b>1'517'326.10</b>
4120 Konzessionen		1'593'272.90		1'705'030.00		1'517'326.10
<b>42 Entgelte</b>		<b>17'329'484.01</b>		<b>16'336'910.00</b>		<b>15'879'864.96</b>
<b>420 Feuerwehrpflichtersatzabgaben</b>		<b>974'306.64</b>		<b>991'700.00</b>		<b>937'432.84</b>
4200 Feuerwehrpflichtersatzabgaben		974'306.64		991'700.00		937'432.84
<b>421 Gebühren für Amtshandlungen</b>		<b>957'680.26</b>		<b>841'050.00</b>		<b>984'485.61</b>
4210 Gebühren für Amtshandlungen		957'680.26		841'050.00		984'485.61
<b>422 Spital- und Heimtaxen, Kostgelder</b>						<b>4'895.00</b>
4220 Taxen und Kostgelder						4'895.00
<b>423 Schul- und Kursgelder</b>		<b>668'261.65</b>		<b>837'450.00</b>		<b>631'313.45</b>
4231 Kursgelder		668'261.65		837'450.00		631'313.45
<b>424 Benützungsgebühren und Dienstleistungen</b>		<b>6'694'341.34</b>		<b>6'977'400.00</b>		<b>6'855'317.78</b>
4240 Benützungsgebühren und Dienstleistungen		6'694'341.34		6'977'400.00		6'855'317.78
<b>425 Erlös aus Verkäufen</b>		<b>51'536.30</b>		<b>94'650.00</b>		<b>76'498.78</b>
4250 Verkäufe		51'536.30		94'650.00		76'498.78
<b>426 Rückerstattungen</b>		<b>7'738'884.33</b>		<b>6'438'800.00</b>		<b>6'180'237.60</b>
4260 Rückerstattungen Dritter		7'738'884.33		6'438'800.00		6'180'237.60
<b>427 Bussen</b>				<b>1'500.00</b>		
4270 Bussen aus Sondersteuern und Abgaben				1'500.00		
<b>429 Übrige Entgelte</b>		<b>244'473.49</b>		<b>154'360.00</b>		<b>209'683.90</b>
4290 Übrige Entgelte		244'473.49		154'360.00		209'683.90
<b>43 Verschiedene Erträge</b>		<b>419'011.93</b>		<b>645'420.00</b>		<b>567'162.00</b>
<b>430 Verschiedene betriebliche Erträge</b>		<b>133'210.90</b>		<b>154'920.00</b>		<b>176'122.30</b>
4309 Übriger betrieblicher Ertrag		133'210.90		154'920.00		176'122.30
<b>431 Aktivierung Eigenleistungen</b>		<b>266'965.10</b>		<b>490'500.00</b>		<b>388'789.75</b>
4312 Aktivierbare Projektierungskosten		266'965.10		490'500.00		388'789.75
<b>439 Übriger Ertrag</b>		<b>18'835.93</b>				<b>2'249.95</b>
4390 Übriger Ertrag		18'835.93				2'249.95

Artengliederung	Rechnung 2021		Budget 2021*		Rechnung 2020	
	Aufwand	Ertrag	Aufwand	Ertrag	Aufwand	Ertrag
<b>44 Finanzertrag</b>		<b>12'968'731.14</b>		<b>5'879'940.00</b>		<b>6'077'374.15</b>
<b>440 Zinsertrag</b>		<b>1'001'354.44</b>		<b>1'005'000.00</b>		<b>812'179.37</b>
4401 Zinsen Forderungen und Kontokorrente		995'618.89		1'000'000.00		805'803.22
4402 Zinsen kurzfristige Finanzanlagen		493.05				
4407 Zinsen langfristige Finanzanlagen		5'242.50		5'000.00		6'376.15
<b>441 Realisierte Gewinne FV</b>		<b>100'000.00</b>				<b>542'760.00</b>
4411 Gewinn aus Verkäufen von Sachanlagen FV		100'000.00				542'760.00
<b>443 Liegenschaftenertrag FV</b>		<b>2'376'521.14</b>		<b>2'263'000.00</b>		<b>2'281'577.38</b>
4430 Pacht- und Mietzinse Liegenschaften FV		2'255'229.85		2'200'000.00		2'215'145.00
4439 Übriger Liegenschaftenertrag FV		121'291.29		63'000.00		66'432.38
<b>444 Wertberichtigungen Anlagen FV</b>		<b>6'625'540.00</b>				<b>16'125.00</b>
4440 Wertberichtigungen Finanzanlagen FV		12'310.00				16'125.00
4443 Marktwertanpassungen Liegenschaften FV		6'613'230.00				
<b>445 Finanzertrag aus Darlehen und Beteiligungen des VV</b>		<b>2'189'435.31</b>		<b>1'825'000.00</b>		<b>1'694'499.58</b>
4451 Erträge aus Beteiligungen VV		2'189'435.31		1'825'000.00		1'694'499.58
<b>447 Liegenschaftenertrag VV</b>		<b>675'880.25</b>		<b>786'940.00</b>		<b>685'232.82</b>
4470 Pacht- und Mietzinse Liegenschaften VV		623'126.75		737'640.00		631'497.32
4471 Vergütung Dienstwohnungen VV		36'180.00		21'500.00		37'770.00
4472 Vergütung für Benützungen Liegenschaften VV		16'573.50		27'800.00		15'965.50
<b>449 Übriger Finanzertrag</b>						<b>45'000.00</b>
4499 Übriger Finanzertrag						45'000.00
<b>45 Entnahmen aus Fonds und Spezialfinanzierungen</b>		<b>216'695.28</b>		<b>615'756.00</b>		<b>114'256.00</b>
<b>450 Entnahmen aus Fonds und Spezialfinanzierungen im Fremdkapital</b>		<b>5'000.00</b>		<b>41'500.00</b>		<b>40'000.00</b>
4502 Entnahmen aus Legaten und Stiftungen des FK		5'000.00		41'500.00		40'000.00

Artengliederung	Rechnung 2021		Budget 2021*		Rechnung 2020	
	Aufwand	Ertrag	Aufwand	Ertrag	Aufwand	Ertrag
<b>451 Entnahmen aus Fonds und Spezialfinanzierungen im Eigenkapital</b>		<b>211'695.28</b>		<b>574'256.00</b>		<b>74'256.00</b>
4510 Entnahmen aus Spezialfinanzierungen des EK		211'695.28		74'256.00		74'256.00
4511 Entnahmen aus Fonds EK				500'000.00		
<b>46 Transferertrag</b>		<b>38'050'903.30</b>		<b>42'803'062.00</b>		<b>40'089'951.06</b>
<b>461 Entschädigungen von Gemeinwesen</b>		<b>16'194'681.54</b>		<b>19'117'970.00</b>		<b>17'604'392.50</b>
4610 Entschädigungen vom Bund		2'430.00				5'839.00
4611 Entschädigungen vom Kanton		2'374'482.39		4'330'500.00		3'569'551.19
4612 Entschädigungen von Gemeinden und Gemeindeverbänden		13'817'769.15		14'787'470.00		14'029'002.31
<b>462 Finanz- und Lastenausgleich</b>		<b>7'198'000.00</b>		<b>7'198'312.00</b>		<b>9'689'500.00</b>
4621 Finanz- und Lastenausgleich vom Kanton		7'198'000.00		7'198'312.00		9'689'500.00
<b>463 Beiträge von Gemeinwesen und Dritten</b>		<b>14'647'284.06</b>		<b>16'441'780.00</b>		<b>12'775'617.01</b>
4630 Beiträge vom Bund		61'752.65		98'380.00		75'457.40
4631 Beiträge vom Kanton		8'713'419.37		6'862'800.00		9'355'632.40
4632 Beiträge von Gemeinden und Gemeindeverbänden		5'673'636.41		9'377'600.00		3'237'363.91
4634 Beiträge von öffentlichen Unternehmungen		80'000.00		80'000.00		80'000.00
4635 Beiträge von privaten Unternehmungen		64'740.44				
4636 Beiträge von privaten Organisationen ohne Erwerbszweck		53'735.19		23'000.00		27'163.30
<b>469 Verschiedener Transferertrag</b>		<b>10'937.70</b>		<b>45'000.00</b>		<b>20'441.55</b>
4690 Übriger Transferertrag						975.00
4699 Rückverteilungen		10'937.70		45'000.00		19'466.55
<b>48 Ausserordentlicher Ertrag</b>		<b>5'098'879.45</b>				<b>93'566.98</b>
<b>483 Ausserordentliche verschiedene Erträge</b>		<b>106'817.45</b>				<b>93'566.98</b>
4830 Ausserordentliche verschiedene Erträge		106'817.45				93'566.98
<b>489 Entnahmen aus dem Eigenkapital</b>		<b>4'992'062.00</b>				
4896 Entnahmen aus Neubewerbsreserve		4'992'062.00				

<b>Artengliederung</b>		Rechnung 2021		Budget 2021*		Rechnung 2020	
		Aufwand	Ertrag	Aufwand	Ertrag	Aufwand	Ertrag
49	Interne Verrechnungen		7'161'168.29		7'567'320.00		6'568'708.91
491	Interne Verrechnungen von Dienstleistungen		6'573'127.73		6'917'920.00		5'958'213.34
4910	Interne Verrechnung von Dienstleistungen		6'573'127.73		6'917'920.00		5'958'213.34
492	Interne Verrechnungen von Pacht, Mieten, Benützungskosten		54'829.59		60'600.00		59'144.37
4920	Interne Verrechnung von Pacht, Mieten, Benützungskosten		54'829.59		60'600.00		59'144.37
493	Interne Verrechnungen von Betriebs- und Verwaltungskosten		189'452.47		198'400.00		199'309.95
4930	Interne Verrechnung von Betriebs- und Verwaltungskosten		189'452.47		198'400.00		199'309.95
494	Interne Verrechnungen von kalk. Zinsen und Finanzaufwand		24'700.00		60'900.00		38'500.00
4940	Interne Verrechnung von Kalk. Zinsen und Finanzaufwand		24'700.00		60'900.00		38'500.00
499	Übrige interne Verrechnungen		319'058.50		329'500.00		313'541.25
4990	Übrige interne Verrechnungen		319'058.50		329'500.00		313'541.25
9	Abschlusskonten		-4'936'224.15				-15'490.55
90	Abschlusskonten		-4'936'224.15				-15'490.55
900	Abschluss Erfolgsrechnung		-4'936'224.15				-15'490.55
9000	Ertragsüberschuss		-4'936'224.15				-15'490.55
		129'786'426.81	129'786'426.81	128'651'181.00	123'591'938.00	122'691'222.01	122'691'222.01
	<b>Gesamtergebnis</b>				5'059'243.00		
		129'786'426.81	129'786'426.81	128'651'181.00	128'651'181.00	122'691'222.01	122'691'222.01

Ausgewählte Budgetarten \* Budgetkredit

## 12.1 Investitionsrechnung

Funktionale Gliederung		Rechnung 2021		Budget 2021*		Rechnung 2020	
		Ausgaben	Einnahmen	Ausgaben	Einnahmen	Ausgaben	Einnahmen
<b>0</b>	<b>ALLGEMEINE VERWALTUNG</b>						
	<i>Nettoinvestition</i>	530'520.02	530'520.02	225'500.00	225'500.00	326'026.77	326'026.77
<b>02</b>	<b>Allgemeine Dienste</b>						
	<i>Nettoinvestition</i>	530'520.02	530'520.02	225'500.00	225'500.00	326'026.77	326'026.77
<b>022</b>	<b>Allgemeine Dienste, übrige</b>						
	<i>Nettoinvestition</i>	323'531.06	323'531.06	225'500.00	225'500.00	273'721.56	273'721.56
<b>0221</b>	<b>Einwohnerdienste</b>						
	<i>Nettoinvestition</i>			50'000.00	50'000.00		
5060.34	Einwohnerkontrolle: Renovation und Einrichtung			50'000.00			
<b>0224</b>	<b>Informatik</b>						
	<i>Nettoinvestition</i>	9'363.46	9'363.46			58'635.66	58'635.66
5060.16	Ersatz Rechenzentrum Verwaltung (Life Cycle)	3'649.35					
5060.17	Informatik: Digitaler Belegfluss - Vorprojekt	5'714.11				4'085.66	
5200.02	Informatik: Anschaffung Verteilssoftware					54'550.00	
<b>0228</b>	<b>Allgemeine Personalkosten</b>						
	<i>Nettoinvestition</i>	287'309.15	287'309.15	175'500.00	175'500.00	180'085.90	180'085.90
5660.01	Primatwechsel Pensionskasse	287'309.15		175'500.00		180'085.90	
<b>0229</b>	<b>Allgemeine Dienste</b>						
	<i>Nettoinvestition</i>	26'858.45	26'858.45			35'000.00	35'000.00
5060.31	Corona EDV Notfall Pool					35'000.00	
5200.03	Einführung einheitliches Zeiterfassungssystem	26'858.45					
<b>029</b>	<b>Verwaltungsliegenschaften, übriges</b>						
	<i>Nettoinvestition</i>	206'988.96	206'988.96			52'305.21	52'305.21
<b>0290</b>	<b>Verwaltungsliegenschaften</b>						
	<i>Nettoinvestition</i>	150'000.00	150'000.00			52'305.21	52'305.21

<b>Funktionale Gliederung</b>		Rechnung 2021		Budget 2021*		Rechnung 2020	
		Ausgaben	Einnahmen	Ausgaben	Einnahmen	Ausgaben	Einnahmen
5060.00	Parktheater: Erneuerung Theatersaal-Infrastruktur (Bühnentechnik)					36'501.00	
5660.00	Investitionsbeitrag Mobilbar Parktheater	150'000.00				-1'871.36	
5660.01	Parktheater: Ersatz Küchengeräte					17'675.57	
<b>0291</b>	<b>Gemeindehaus/Stadthaus</b>	<b>56'988.96</b>	56'988.96				
	<i>Nettoinvestition</i>						
5040.40	Stadthaus Grenchen, Teilsanierung, Projektkredit	56'988.96					
<b>1</b>	<b>ÖFFENTLICHE ORDNUNG UND SICHERHEIT, VERTEIDIGUNG</b>	<b>132'548.91</b>	<b>37'972.05</b>			<b>371'169.89</b>	<b>311'883.20</b>
	<i>Nettoinvestition</i>		94'576.86				59'286.69
<b>11</b>	<b>Öffentliche Sicherheit</b>					<b>120'681.20</b>	<b>120'681.20</b>
	<i>Nettoinvestition</i>					<b>120'681.20</b>	<b>120'681.20</b>
<b>111</b>	<b>Polizei</b>					<b>120'681.20</b>	<b>120'681.20</b>
	<i>Nettoinvestition</i>					<b>120'681.20</b>	<b>120'681.20</b>
<b>1110</b>	<b>Polizei</b>					<b>120'681.20</b>	<b>120'681.20</b>
	<i>Nettoinvestition</i>					<b>120'681.20</b>	<b>120'681.20</b>
5060.26	Stadtpolizei: Ersatz Einsatzfahrzeug B					85'911.80	
5060.30	Stadtpolizei: Ersatz Einsatzfahrzeug S					34'769.40	
<b>15</b>	<b>Feuerwehr</b>					<b>220'452.19</b>	<b>311'883.20</b>
	<i>Nettoinvestition</i>					91'431.01	
<b>150</b>	<b>Feuerwehr</b>	37'972.05				<b>220'452.19</b>	<b>311'883.20</b>
	<i>Nettoinvestition</i>					91'431.01	
<b>1500</b>	<b>Feuerwehr</b>	37'972.05				<b>220'452.19</b>	<b>311'883.20</b>
	<i>Nettoinvestition</i>					91'431.01	
5060.21	Feuerwehr: Neubeschaffung mobiler Grosslüfter	37'972.05				110'936.39	
5060.22	Feuerwehr: Ersatz Feuerwehr-Transportfahrzeug					109'515.80	
6310.02	Feuerwehr: Ersatz Feuerwehr-Rüstfahrzeug, Beitrag SGV						256'415.00



<b>Funktionale Gliederung</b>		Rechnung 2021		Budget 2021*		Rechnung 2020	
		Ausgaben	Einnahmen	Ausgaben	Einnahmen	Ausgaben	Einnahmen
6310.05	Feuerwehr: Neubeschaffung mobiler Grosslüfter Beitrag SGV		37'972.05				55'468.20
6310.06	Feuerwehr: Ersatz Feuerwehr-Transportfahrzeug Beitrag SGV						
<b>16</b>	<b>Verteidigung</b>	<b>132'548.91</b>				<b>30'036.50</b>	
	<i>Nettoinvestition</i>		132'548.91				30'036.50
<b>161</b>	<b>Militärische Verteidigung</b>	<b>132'548.91</b>				<b>147.80</b>	
	<i>Nettoinvestition</i>		132'548.91				147.80
<b>1612</b>	<b>Schiessanlagen</b>	<b>132'548.91</b>				<b>147.80</b>	
	<i>Nettoinvestition</i>		132'548.91				147.80
5040.30	Teilsanierung Schützenhaus	132'548.91				147.80	
<b>162</b>	<b>Zivile Verteidigung</b>					<b>29'888.70</b>	
	<i>Nettoinvestition</i>						29'888.70
<b>1620</b>	<b>Zivilschutz</b>					<b>29'888.70</b>	
	<i>Nettoinvestition</i>						29'888.70
5040.00	Zivilschutzanlage: Gesamterneuerung Führungsstandort Kastels					29'888.70	
<b>2</b>	<b>BILDUNG</b>	<b>2'903'394.65</b>				<b>1'494'553.07</b>	<b>68'760.00</b>
	<i>Nettoinvestition</i>		2'903'394.65		3'093'000.00		1'425'793.07
<b>21</b>	<b>Obligatorische Schule</b>	<b>2'753'394.65</b>				<b>1'494'553.07</b>	<b>68'760.00</b>
	<i>Nettoinvestition</i>		2'753'394.65		3'093'000.00		1'425'793.07
<b>217</b>	<b>Schulliegenschaften</b>	<b>2'233'127.55</b>				<b>1'252'838.02</b>	<b>68'760.00</b>
	<i>Nettoinvestition</i>		2'233'127.55		2'803'000.00		1'184'078.02
<b>2170</b>	<b>Schulliegenschaften</b>	<b>2'233'127.55</b>				<b>1'252'838.02</b>	<b>68'760.00</b>
	<i>Nettoinvestition</i>		2'233'127.55		2'803'000.00		1'184'078.02
5040.02	SH Kastels Ersatz Fernleitungen Heizung					23'062.50	
5040.13	Schulhaus Kastels: Schulraumprovisorium				40'000.00	39'365.40	
5040.14	Kindergarten Eichholz: Ersatz Fensterfront Süd	-230'743.55				-50'000.00	
5040.15	Kindergarten Eichholz: Sanierung Flachdach					50'000.00	

<b>Funktionale Gliederung</b>		Rechnung 2021		Budget 2021*		Rechnung 2020	
		Ausgaben	Einnahmen	Ausgaben	Einnahmen	Ausgaben	Einnahmen
5040.16	Doppelturm- und Schwimmbadhalle: Sanierung Flachdächer					1'542.15	
5040.18	Schulhaus Kastels: Planungskredit	213'566.95		800'000.00		382'791.99	
5040.22	Schulhausweiterung und Neubau DTH					132'813.25	
5040.25	DTH/SSH: Ersatz Bodenbelag Turnhallen					74'302.05	
5040.26	Schulhaus Kastels: Ersatz Formstücke Eternitabdeckung	54'035.85				16'949.70	
5040.28	Schulhaus Eichholz: Sanierung Allwetterplatz	1'271'646.60		900'000.00		391'884.40	
5040.32	Schulhaus I: Einbau Schulküchen und Innensanierung, inkl. Projektierung	60'428.35		70'000.00		875.00	
5040.33	Schulhaus II: Ersatz Storen	176'149.25		178'000.00		2'000.00	
5040.34	Schulhaus Halden: Sanierung Allwetterplatz	161'016.05		175'000.00		2'781.25	
5040.35	Schulhaus Halden: Aussengeräterraum und zusätzliche Garderobe	301'139.85		412'000.00		3'906.25	
5040.37	Schulhäuser Halden und Eichholz: Umbau Schulküchen in Klassenzimmer	35'290.05					
5040.38	Umsetzung Taubenabwehr Schulliegenschaften	5'125.00		25'000.00			
5040.42	Schulhaus III: Dach- und Fassadensanierung, Projektierung und Ausführung	1'187.50					
5060.90	Schulhaus Halden: Ersatzspielplatz	184'285.65		203'000.00		180'564.08	
6310.15	Rahmenkredit Anschaffungen Schulmobiliar/-gerätschaften						12'600.00
6310.16	Kindergarten Eichholz: Sanierung Flachdach Kantonsbeitrag						56'160.00
<b>219</b>	<b>DTH/SSH: Sanierung Flachdächer - Beitrag Kanton</b>	<b>520'267.10</b>		<b>290'000.00</b>		<b>241'715.05</b>	
	<b>Volksschule, übrige</b>		520'267.10				241'715.05
	<i>Nettoinvestition</i>				290'000.00		
<b>2193</b>	<b>Informatik Schulen</b>	<b>520'267.10</b>		<b>290'000.00</b>		<b>241'715.05</b>	
	<i>Nettoinvestition</i>		520'267.10		290'000.00		241'715.05

<b>Funktionale Gliederung</b>		Rechnung 2021		Budget 2021*		Rechnung 2020	
		Ausgaben	Einnahmen	Ausgaben	Einnahmen	Ausgaben	Einnahmen
5060.04	ICT-Konzept Schulen Grenchen 2016-2021	149.10				26'763.25	
5060.05	ICT-Konzept Schulen Grenchen 2019-2021	520'118.00		290'000.00		214'951.80	
<b>23</b>	<b>Berufliche Grundbildung</b>	<b>150'000.00</b>	150'000.00				
	<i>Nettoinvestition</i>						
<b>230</b>	<b>Berufliche Grundbildung</b>	<b>150'000.00</b>	150'000.00				
	<i>Nettoinvestition</i>						
<b>2300</b>	<b>Berufliche Grundbildung</b>	<b>150'000.00</b>	150'000.00				
	<i>Nettoinvestition</i>						
5660.04	Campus Technik Grenchen, Investitionsbeitrag	150'000.00					
<b>3</b>	<b>KULTUR, SPORT UND FREIZEIT</b>	<b>658'006.17</b>	<b>239'958.50</b>	<b>548'000.00</b>		<b>3'911'739.51</b>	<b>117'741.50</b>
	<i>Nettoinvestition</i>		418'047.67		548'000.00		3'793'998.01
<b>31</b>	<b>Kulturerbe</b>	<b>92'701.35</b>	92'701.35			<b>1'020.20</b>	<b>1'020.20</b>
	<i>Nettoinvestition</i>						
<b>311</b>	<b>Museen und bildende Kunst</b>	<b>92'701.35</b>	92'701.35			<b>1'020.20</b>	<b>1'020.20</b>
	<i>Nettoinvestition</i>						
<b>3112</b>	<b>Historisches Museum</b>						
	<i>Nettoinvestition</i>						
5040.00	Ersatz Beleuchtung Ausstellungsräume						
<b>3113</b>	<b>Kunsthaus</b>	<b>92'701.35</b>	92'701.35			<b>1'020.20</b>	<b>1'020.20</b>
	<i>Nettoinvestition</i>						
5060.23	Kunsthaus: Ersatz Beleuchtung Ausstellungsräume Altbau	92'701.35					
<b>32</b>	<b>Kultur, übriges</b>	<b>76'610.65</b>	<b>20'232.00</b>			<b>22'100.15</b>	<b>95'964.50</b>
	<i>Nettoinvestition</i>		56'378.65			7'3864.35	
<b>321</b>	<b>Bibliotheken</b>	<b>6'610.65</b>	<b>20'000.00</b>			<b>21'977.00</b>	<b>95'457.00</b>
	<i>Nettoinvestition</i>	13'389.35				7'3480.00	
<b>3211</b>	<b>Stadtbibliothek</b>	<b>6'610.65</b>	<b>20'000.00</b>			<b>21'977.00</b>	<b>95'457.00</b>
	<i>Nettoinvestition</i>	13'389.35				7'3480.00	
5040.00	Stadtbibliothek Umnutzung Alte Turnhalle	6'610.65				21'977.00	

<b>Funktionale Gliederung</b>		Rechnung 2021		Budget 2021*		Rechnung 2020	
		Ausgaben	Einnahmen	Ausgaben	Einnahmen	Ausgaben	Einnahmen
6310.17	Stadtbibliothek: Beitrag an Umnutzung alte Turnhalle		20'000.00				95'457.00
<b>322</b>	<b>Konzert und Theater</b>					<b>123.15</b>	
	<i>Nettoinvestition</i>						123.15
<b>3220</b>	<b>Konzert und Theater</b>					<b>123.15</b>	
	<i>Nettoinvestition</i>						123.15
5040.01	Parktheater: Erneuerung Wärmeheizung						
<b>329</b>	<b>Kultur, übriges</b>	<b>70'000.00</b>	<b>232.00</b>				<b>507.50</b>
	<i>Nettoinvestition</i>		69'768.00				
<b>3290</b>	<b>Kultur, übrige</b>	<b>70'000.00</b>	<b>232.00</b>			<b>507.50</b>	
	<i>Nettoinvestition</i>		69'768.00				
5650.02	Velodrome Suisse AG, Beitrag UEC Track Elite EC 2021	70'000.00				<b>507.50</b>	
6370.00	Grenchner Stadtgeschichte, Geschichtsschreibung 1851-2011		232.00				507.50
<b>34</b>	<b>Sport und Freizeit</b>	<b>488'694.17</b>	<b>219'726.50</b>	<b>548'000.00</b>		<b>3'888'619.16</b>	<b>21'777.00</b>
	<i>Nettoinvestition</i>		268'967.67				3'866'842.16
<b>341</b>	<b>Sport</b>	<b>414'596.28</b>	<b>219'726.50</b>	<b>548'000.00</b>		<b>3'697'764.96</b>	<b>21'777.00</b>
	<i>Nettoinvestition</i>		194'869.78				3'675'987.96
<b>3410</b>	<b>Sport</b>	<b>58'753.20</b>	<b>206'080.50</b>			<b>3'109'943.61</b>	<b>21'777.00</b>
	<i>Nettoinvestition</i>		147'327.30				3'088'166.61
5040.17	Minigolfanlage: Bauliche Massnahmen		3'231.00				
5040.24	Fussballinfrastruktur: Kunstrasen Hauptfeld West "Wembley"		55'522.20			2'109'943.61	
5660.00	Investitionsbeitrag Sanierung Sportstadion TVG					1'000'000.00	
6310.18	Sanierung Flaschdach Riedern, Kantonsbeitrag						21'777.00
6310.24	Neues Kunstrasenfeld, Beitrag Kanton aus Sportfonds		206'080.50				

<b>Funktionale Gliederung</b>		Rechnung 2021		Budget 2021*		Rechnung 2020	
		Ausgaben	Einnahmen	Ausgaben	Einnahmen	Ausgaben	Einnahmen
<b>3412</b>	<b>Aussenschwimmbad</b>	<b>355'843.08</b>	<b>355'843.08</b>	<b>248'000.00</b>	<b>248'000.00</b>	<b>219'277.95</b>	<b>219'277.95</b>
	<i>Nettoinvestition</i>						
5040.01	Sanierung Tribüne 2. Etappe	6'042.90					
5040.19	Schwimmbad: Sanierung Beckenauskleidung Hufeisenbecken	7'372.50		50'000.00		140'589.19	
5040.23	Schwimmbad: Erweiterung Planschbecken	52'305.25		58'000.00		67'412.07	
5040.36	Schwimmbad: Absturzsicherungen Flachdächer	277'892.45		140'000.00		1'276.69	
5060.24	Schwimmbad: Erneuerung Technik Wasseraufbereitung	12'229.98				10'000.00	
5290.01	Schwimmbad: Parkpflegewerk	13'646.00		300'000.00		73'543.40	
<b>3415</b>	<b>Fussballstadion Brühl</b>	<b>13'646.00</b>	<b>13'646.00</b>	<b>300'000.00</b>	<b>300'000.00</b>	<b>73'543.40</b>	<b>73'543.40</b>
	<i>Nettoinvestition</i>						
5040.39	Stadion Brühl: Neubau Tribüne Nord, Projektierung						
5060.27	Stadion Brühl: Automatische Bewässerung					73'543.40	
6310.27	Stadion Brühl: Automatische Bewässerung, Kantonsbeitrag		13'646.00				
<b>3417</b>	<b>Skiliftanlage</b>					<b>295'000.00</b>	<b>295'000.00</b>
	<i>Nettoinvestition</i>						
5660.03	Skilift Grenchenberg AG: Ersatz Kinderskilift, Investitionsbeitrag					295'000.00	
<b>342</b>	<b>Freizeit</b>	<b>74'097.89</b>	<b>74'097.89</b>			<b>190'854.20</b>	<b>190'854.20</b>
	<i>Nettoinvestition</i>						
<b>3422</b>	<b>Kinderspielplätze</b>	<b>74'097.89</b>	<b>74'097.89</b>			<b>105'080.20</b>	<b>105'080.20</b>
	<i>Nettoinvestition</i>						
5060.19	Spielplätze: Umzug und Ersatzbeschaffungen Robi- Spielplatz	74'097.89				105'080.20	
<b>3423</b>	<b>Ferienheim Prägels</b>					<b>85'774.00</b>	<b>85'774.00</b>
	<i>Nettoinvestition</i>						

<b>Funktionale Gliederung</b>		Rechnung 2021		Budget 2021*		Rechnung 2020	
		Ausgaben	Einnahmen	Ausgaben	Einnahmen	Ausgaben	Einnahmen
5040.20	Ferienheim Prägels: Sicherheitsrelevante Massnahmen					85'774.00	
<b>4</b>	<b>GESUNDHEIT</b>					<b>175'098.65</b>	<b>175'098.65</b>
	<i>Nettoinvestition</i>						
<b>42</b>	<b>Ambulante Krankenpflege</b>					<b>175'098.65</b>	<b>175'098.65</b>
	<i>Nettoinvestition</i>						
<b>422</b>	<b>Rettungsdienste</b>					<b>175'098.65</b>	<b>175'098.65</b>
	<i>Nettoinvestition</i>						
<b>4220</b>	<b>Rettung Grenchen</b>					<b>175'098.65</b>	<b>175'098.65</b>
	<i>Nettoinvestition</i>						
5060.02	Ersatz Ambulanzfahrzeug					175'098.65	
<b>5</b>	<b>SOZIALE SICHERHEIT</b>	18'452.20	18'452.20	30'000.00	30'000.00	<b>46'155.30</b>	<b>46'155.30</b>
	<i>Nettoinvestition</i>						
<b>57</b>	<b>Sozialhilfe und Asylwesen</b>	18'452.20	18'452.20	30'000.00	30'000.00	<b>46'155.30</b>	<b>46'155.30</b>
	<i>Nettoinvestition</i>						
<b>572</b>	<b>Wirtschaftliche Hilfe</b>	18'452.20	18'452.20	30'000.00	30'000.00	<b>46'155.30</b>	<b>46'155.30</b>
	<i>Nettoinvestition</i>						
<b>5726</b>	<b>Soziale Dienste Oberer Leberberg SDOL SF</b>	18'452.20	18'452.20	30'000.00	30'000.00	<b>46'155.30</b>	<b>46'155.30</b>
	<i>Nettoinvestition</i>						
5040.21	Standortentscheid SDOL: bauliche Umgestaltung/Umzug SDOL	18'452.20					
5200.01	SDOL: Einführung neuer KLIBnet-Module						
<b>6</b>	<b>VERKEHR</b>	3'142'464.05	152'035.66	3'655'000.00	45'000.00	<b>4'277'062.28</b>	<b>341'155.40</b>
	<i>Nettoinvestition</i>						
<b>61</b>	<b>Strassenverkehr</b>	3'142'464.05	152'035.66	3'655'000.00	45'000.00	<b>4'277'062.28</b>	<b>341'155.40</b>
	<i>Nettoinvestition</i>						
<b>613</b>	<b>Kantonsstrassen</b>					<b>6'641.30</b>	<b>6'641.30</b>
	<i>Nettoinvestition</i>						
<b>6130</b>	<b>Kantonsstrassen</b>					<b>6'641.30</b>	<b>6'641.30</b>
	<i>Nettoinvestition</i>						

<b>Funktionale Gliederung</b>		Rechnung 2021		Budget 2021*		Rechnung 2020	
		Ausgaben	Einnahmen	Ausgaben	Einnahmen	Ausgaben	Einnahmen
5610.01	Aarebrücke: Gemeindebeitrag Sanierung					6'641.30	
<b>615</b>	<b>Gemeindestrassen</b>	<b>3'142'464.05</b>	<b>152'035.66</b>	<b>3'655'000.00</b>	<b>45'000.00</b>	<b>4'270'420.98</b>	<b>341'155.40</b>
	<i>Nettoinvestition</i>		2'990'428.39		3'610'000.00		3'929'265.58
<b>6150</b>	<b>Gemeindestrassen</b>	<b>3'012'209.35</b>	<b>152'035.66</b>	<b>3'545'000.00</b>	<b>45'000.00</b>	<b>3'799'550.79</b>	<b>341'155.40</b>
	<i>Nettoinvestition</i>		2'860'173.69		3'500'000.00		3'458'395.39
5010.01	Bahnhofstrasse: Busumsteigeplatz, Umgestaltung Bahnhofplatz	132'753.65		300'000.00		180'350.40	
5010.24	Dählenstrasse: Strassensanierung und Einbau lärmdämmender Belag	436'771.45		140'000.00		582'592.05	
5010.25	Öffentliche Beleuchtung: Erneuerung und Effizienzsteigerung - Rahmenkredit 19-22	133'606.39		220'000.00		56'302.30	
5010.26	Umsetzung des Behindertengleichstellungsgesetzes bei Bushaltestellen	112'589.15		235'000.00		59'349.70	
5010.27	Centralstrasse: Strassensanierung und Einbau lärmdämmender Belag	849'891.95		1'330'000.00		613'786.55	
5010.28	Güterstrasse: Strassen- und Trottoirsanierung	149'517.85		120'000.00		655'476.10	
5010.29	Römerbrücke: Sanierung	78'835.55				142'424.54	
5010.30	Neckarsulmstrasse, Erschliessungsstrasse "Landi/Burgenet"	75'188.84				13'186.80	
5010.31	Karl Mathy-Strasse, Strassen- und Trottoirsanierung	56'622.96		360'000.00		23'700.70	
5010.32	Gibelfeldstrasse, Ausbau Erschliessungsstrasse und neuer Gehweg	449'962.60		460'000.00		19'617.40	
5010.33	BLS-Brücke: Instandsetzung, Projektierung			200'000.00		32'168.75	
5010.34	Umwidmung GB5424/GB4256 ins Verwaltungsvermögen					759'900.00	
5010.35	Sanierung Wissbächlistrasse Nord	16'639.65					
5010.36	Erschliessung "Vorder Munters"	10'248.35					
5010.90	Rahmenkredit Strassenunterhalt	366'685.66				367'496.50	
5040.00	Werkhof: Salz-Silo mit Verladestation					293'199.00	

<b>Funktionale Gliederung</b>		Rechnung 2021		Budget 2021*		Rechnung 2020	
		Ausgaben	Einnahmen	Ausgaben	Einnahmen	Ausgaben	Einnahmen
5060.32	Ersatz Kehrmaschine Jg. 2011	142'895.30		180'000.00			
6010.95	Ertrag aus Arrondierungsgeschäften		3'200.00				22'880.00
6300.14	Kirchstrasse Süd: Einbau lärm�ämmender Belag, Kanalisationsoptimierung		50'160.00		45'000.00		
6300.19	Kirchstrasse Nord: Lärm�ämmender Belag, Bundesbeitrag		10'300.00				
6300.29	Römerbrücke Sanierung						
6371.11	Rebgasse Nord Gesamtausbau Erschliessungsstrasse mit Gehweg Erschliessungsbeiträge		88'375.66				318'275.40
6371.30	Neckarsulmstrasse, Erschliessungsstrasse "Landi/Burgener" Beiträge						
<b>6151</b>	<b>Parkplätze</b>	<b>28'810.95</b>				<b>225'831.14</b>	
	<i>Nettoinvestition</i>		28'810.95				225'831.14
5060.25	Stadtpolizei: Ersatz Parkuhren					112'200.69	
5060.29	Schrankensystem Parkplatz Rainstrasse		28'810.95			113'630.45	
<b>6153</b>	<b>Werkhof</b>	<b>42'176.75</b>		<b>50'000.00</b>			
	<i>Nettoinvestition</i>		42'176.75		50'000.00		
5040.01	Werkhof: Neuorganisation		42'176.75		50'000.00		
<b>6154</b>	<b>Fuhrpark</b>	<b>59'267.00</b>		<b>60'000.00</b>		<b>245'039.05</b>	
	<i>Nettoinvestition</i>		59'267.00		60'000.00		245'039.05
5060.01	Rahmenkredit Fuhrpark: Ersatz Fahrzeuge und Geräte		59'267.00			601.45	
5060.15	Ersatz Lastwagen mit Kran INV-Nr. 1					130'104.65	
5060.20	Fuhrpark: Ersatz Salz- + Splittstreuer zu Kleintraktor					852.10	
5060.28	Fuhrpark: Ersatz Spindelmäher					113'480.85	
5060.33	Ersatz Lieferwagen Jg. 2007			60'000.00			
<b>7</b>	<b>Umweltschutz und Raumordnung</b>	<b>1'894'107.21</b>	<b>1'533'431.10</b>	<b>2'340'000.00</b>	<b>1'190'000.00</b>	<b>2'253'880.72</b>	<b>305'600.66</b>
	<i>Nettoinvestition</i>		360'676.11		1'150'000.00		1'948'280.06



<b>Funktionale Gliederung</b>		Rechnung 2021		Budget 2021*		Rechnung 2020	
		Ausgaben	Einnahmen	Ausgaben	Einnahmen	Ausgaben	Einnahmen
72	<b>Abwasserbeseitigung</b> <i>Nettoinvestition</i>	1'409'907.80	1'533'431.10	2'015'000.00	1'190'000.00	1'400'888.35	305'600.66
		123'523.30			825'000.00		1'095'287.69
720	<b>Abwasserbeseitigung</b> <i>Nettoinvestition</i>	1'409'907.80	1'533'431.10	2'015'000.00	1'190'000.00	1'400'888.35	305'600.66
		123'523.30			825'000.00		1'095'287.69
7201	<b>Abwasserbeseitigung SF</b> <i>Nettoinvestition</i>	1'409'907.80	1'533'431.10	2'015'000.00	1'190'000.00	1'400'888.35	305'600.66
		123'523.30			825'000.00		1'095'287.69
5032.12	Regenbecken Moosstrasse 1+2: Gesamtsanierung					3'754.77	
5032.14	Chappeli: Sanierung Meteorwasserleitung					6'027.21	
5032.15	Stadtentwässerung: Roboter- und Inlinesanierung von Abwasserleitungen	31'309.05		180'000.00		54'755.62	
5032.16	Dählenstrasse: Kanalisationsanierung	397'978.28				290'847.57	
5032.17	Hohlenstrasse: Teilsanierung Kiesfang	1'459.98				91'809.83	
5032.18	Bettlachstrasse Ost: Kanalisationsausbau	19'809.09		25'000.00		178'825.05	
5032.19	Centralstrasse: Kanalisationsoptimierung	177'535.92				114'886.97	
5032.20	Regenbecken Neumattstrasse: Gesamtsanierung	268'844.32		170'000.00		102'868.38	
5032.21	Witibach: Instream-Revitalisierung	18'801.55				509'542.80	
5032.22	Bahnhofstrasse: Kanalisationsanierung	3'079.67					
5032.23	Karl Mathy-Strasse, Gesamtsanierung Entwässerungssystem	161'732.51		990'000.00		39'131.50	
5032.24	Gibelfeldstrasse, Neubau Kanalisation	240'305.87		320'000.00		8'438.65	
5032.25	Werner Strub-Strasse, Ersatz Kanalisation	77'035.96		330'000.00			
5032.26	Sanierung Wissbächlistrasse Nord, Kanalisation	2'500.00					
5032.27	Erschliessung "Vorder Munters", Kanalisation	9'515.60					
6300.17	Hohlenstrasse: Teilsanierung Kiesfang, Beitrag						134'992.20
6310.21	Witibach: Instream Revitalisierung, Kantonsbeitrag		528'225.85		790'000.00		
6370.11	Kanalisationsanschlussgebühren		1'005'205.25		400'000.00		170'608.46

<b>Funktionale Gliederung</b>		Rechnung 2021		Budget 2021*		Rechnung 2020	
		Ausgaben	Einnahmen	Ausgaben	Einnahmen	Ausgaben	Einnahmen
73	<b>Abfallbeseitigung</b> <i>Nettoinvestition</i>	274'238.73	274'238.73			283'824.05	283'824.05
730	<b>Abfallbeseitigung</b> <i>Nettoinvestition</i>	274'238.73	274'238.73			283'824.05	283'824.05
7301	<b>Abfallbeseitigung SF</b> <i>Nettoinvestition</i>	274'238.73	274'238.73			283'824.05	283'824.05
5060.01	Dezentrale Sammelstellen	274'238.73					
5063.01	Abfallbeseitigung: Ersatz Kehrichtwagen JG 2006						
75	<b>Arten- und Landschaftsschutz</b> <i>Nettoinvestition</i>	48'416.55	48'416.55	115'000.00	115'000.00	46'001.65	46'001.65
750	<b>Arten- und Landschaftsschutz</b> <i>Nettoinvestition</i>	48'416.55	48'416.55	115'000.00	115'000.00	46'001.65	46'001.65
7500	<b>Arten- und Landschaftsschutz</b> <i>Nettoinvestition</i>	48'416.55	48'416.55	115'000.00	115'000.00	46'001.65	46'001.65
5000.01	Massnahmen Bekämpfung Buchsbaumzünsler	48'416.55		60'000.00		78.15	
5010.00	Massnahmen Eschensterben			55'000.00		45'923.50	
76	<b>Bekämpfung von Umweltverschmutzung</b> <i>Nettoinvestition</i>	-10'823.85	10'823.85	110'000.00	110'000.00		
769	<b>Übrige Bekämpfung von Umweltverschmutzung</b> <i>Nettoinvestition</i>	-10'823.85		110'000.00			
7690	<b>Übrige Bekämpfung von Umweltverschmutzung</b> <i>Nettoinvestition</i>	10'823.85		110'000.00			
5290.00	Gemeindestrassen: Lärmsanierungen	10'823.85			110'000.00		
5290.02	Deponie Altwasser: Altlastenuntersuchung	-10'823.85					
77	<b>Übriger Umweltschutz</b> <i>Nettoinvestition</i>	63'590.18	63'590.18			336'796.27	336'796.27

<b>Funktionale Gliederung</b>		Rechnung 2021		Budget 2021*		Rechnung 2020	
		Ausgaben	Einnahmen	Ausgaben	Einnahmen	Ausgaben	Einnahmen
771	Friedhof und Bestattung <i>Nettoinvestition</i>	63'590.18	63'590.18			336'796.27	336'796.27
7710	Friedhof und Bestattung <i>Nettoinvestition</i>	63'590.18	63'590.18			336'796.27	336'796.27
5040.29	Friedhof: Umgestaltungsplan für neues Baurnengrab	63'590.18				336'796.27	
79	<b>Raumordnung</b> <i>Nettoinvestition</i>	108'777.80	108'777.80	100'000.00	100'000.00	186'370.40	186'370.40
790	<b>Raumordnung</b> <i>Nettoinvestition</i>	108'777.80	108'777.80	100'000.00	100'000.00	186'370.40	186'370.40
7900	<b>Raumordnung</b> <i>Nettoinvestition</i>	108'777.80	108'777.80	100'000.00	100'000.00	186'370.40	186'370.40
5290.00	Ortsplanungsrevision	108'777.80		100'000.00		186'370.40	
8	<b>VOLKSWIRTSCHAFT</b> <i>Nettoinvestition</i>	33'636.60	33'636.60	205'000.00	205'000.00	157'604.50	157'604.50
84	<b>Tourismus</b> <i>Nettoinvestition</i>	21'241.10	21'241.10	205'000.00	205'000.00		
840	<b>Tourismus</b> <i>Nettoinvestition</i>	21'241.10	21'241.10	205'000.00	205'000.00		
8400	<b>Tourismus, Kommunale Werbung</b> <i>Nettoinvestition</i>	21'241.10	21'241.10	205'000.00	205'000.00		
5060.35	Signaletik			150'000.00			
5060.36	Ersatz und Erweiterung Weihnachtsbeleuchtung	21'241.10		55'000.00			
85	<b>Industrie, Gewerbe, Handel</b> <i>Nettoinvestition</i>	12'395.50	12'395.50			157'604.50	157'604.50
850	<b>Industrie, Gewerbe, Handel</b> <i>Nettoinvestition</i>	12'395.50	12'395.50			157'604.50	157'604.50
8502	<b>Wirtschafts- und Standortförderung</b> <i>Nettoinvestition</i>	12'395.50	12'395.50			157'604.50	157'604.50

<b>Funktionale Gliederung</b>		Rechnung 2021		Budget 2021*		Rechnung 2020	
		Ausgaben	Einnahmen	Ausgaben	Einnahmen	Ausgaben	Einnahmen
5650.01	Wirtschaftsförderungskredit ab 2019	12'395.50				157'604.50	
<b>9</b>	<b>FINANZEN UND STEUERN</b>	<b>1'963'397.31</b>	<b>9'313'129.81</b>			<b>1'145'140.76</b>	<b>13'013'290.69</b>
	<i>Nettoinvestition</i>	7'349'732.50				11'868'149.93	
<b>99</b>	<b>Nicht aufgeteilte Posten</b>	<b>1'963'397.31</b>	<b>9'313'129.81</b>			<b>1'145'140.76</b>	<b>13'013'290.69</b>
	<i>Nettoinvestition</i>	7'349'732.50				11'868'149.93	
<b>999</b>	<b>Abschluss</b>	<b>1'963'397.31</b>	<b>9'313'129.81</b>			<b>1'145'140.76</b>	<b>13'013'290.69</b>
	<i>Nettoinvestition</i>	7'349'732.50				11'868'149.93	
<b>9990</b>	<b>Abschluss</b>	<b>1'963'397.31</b>	<b>9'313'129.81</b>			<b>1'145'140.76</b>	<b>13'013'290.69</b>
	<i>Nettoinvestition</i>	7'349'732.50				11'868'149.93	
5900.00	Passivierung der Einnahmen in der IR	429'966.21				839'540.10	
5900.02	Passivierte Einnahmen Abwasserbeseitigung	1'533'431.10				305'600.66	
6900.00	Aktivierung der Ausgaben in der IR		7'628'983.28				11'612'402.34
6900.02	Aktivierung Ausgaben Abwasserbeseitigung		1'409'907.80				1'400'888.35
6900.03	Aktivierung Ausgaben Abfallbeseitigung		274'238.73				
		<b>11'276'527.12</b>	<b>11'276'527.12</b>	<b>10'096'500.00</b>	<b>1'235'000.00</b>	<b>14'158'431.45</b>	<b>14'158'431.45</b>
	<b>Nettoinvestition</b>				<b>8'861'500.00</b>		
	<b>Ausgewählte Budgetarten * Budgetkredit</b>	<b>11'276'527.12</b>	<b>11'276'527.12</b>	<b>10'096'500.00</b>	<b>10'096'500.00</b>	<b>14'158'431.45</b>	<b>14'158'431.45</b>

## 12.2 Investitionsrechnung

Artengliederung	Rechnung 2021		Budget 2021*		Rechnung 2020	
	Ausgaben	Einnahmen	Ausgaben	Einnahmen	Ausgaben	Einnahmen
5 Investitionsausgaben	11'276'527.12		10'096'500.00		14'158'431.45	
50 Sachanlagen	8'506'382.78		9'681'000.00		11'061'079.08	
500 Grundstücke	48'416.55		60'000.00		78.15	
5000 Grundstücke	48'416.55		60'000.00		78.15	
501 Strassen / Verkehrswege	2'869'314.05		3'420'000.00		3'552'275.29	
5010 Strassen / Verkehrswege	2'869'314.05		3'420'000.00		3'552'275.29	
503 Tiefbauten	1'409'907.80		2'015'000.00		1'400'888.35	
5030 Tiefbauten	1'409'907.80		2'015'000.00		1'400'888.35	
504 Hochbauten	2'493'683.40		3'058'000.00		4'159'144.93	
5040 Hochbauten	2'493'683.40		3'058'000.00		4'159'144.93	
506 Mobilien	1'685'060.98		1'128'000.00		1'948'692.36	
5060 Mobilien, Maschinen, Fahrzeuge	1'685'060.98		1'128'000.00		1'664'868.31	
5063 Mobilien, Maschinen, Fahrzeuge Abfallbeseitigung SF					283'824.05	
52 Immaterielle Anlagen	137'042.38		240'000.00		297'075.70	
520 Software	26'858.45		30'000.00		100'705.30	
5200 Software	26'858.45		30'000.00		100'705.30	
529 Übrige Immaterielle Anlagen	110'183.93		210'000.00		196'370.40	
5290 Übrige Immaterielle Anlagen	110'183.93		210'000.00		196'370.40	
56 Investitionsbeiträge	669'704.65		175'500.00		1'655'135.91	
561 Investitionsbeiträge an den Kanton					6'641.30	
5610 Investitionsbeiträge an den Kanton					6'641.30	
565 Investitionsbeiträge an private Unternehmungen	82'395.50				157'604.50	
5650 Investitionsbeiträge an private Unternehmungen	82'395.50				157'604.50	
566 Investitionsbeiträge an private Organisationen ohne Erwerbszweck	587'309.15		175'500.00		1'490'890.11	
5660 Investitionsbeiträge an private Organisationen ohne Erwerbszweck	587'309.15		175'500.00		1'490'890.11	
59 Übertrag an Bilanz	1'963'397.31				1'145'140.76	

Artengliederung	Rechnung 2021		Budget 2021*		Rechnung 2020	
	Ausgaben	Einnahmen	Ausgaben	Einnahmen	Ausgaben	Einnahmen
590 Passivierungen	1'963'397.31				1'145'140.76	
5900 Passivierungen	1'963'397.31				1'145'140.76	
<b>6 Investitionseinnahmen</b>		11'276'527.12		1'235'000.00		14'158'431.45
60 Abgang von Sachanlagen		3'200.00				
601 Übertragung von Strassen/Verkehrswegen		3'200.00				
6010 Übertragung von Strassen/Verkehrswegen		3'200.00				
<b>63 Investitionsbeiträge</b>		1'960'197.31		1'235'000.00		1'145'140.76
630 Investitionsbeiträge vom Bund		60'460.00		45'000.00		157'872.20
6300 Investitionsbeiträge vom Bund		60'460.00		45'000.00		157'872.20
<b>631 Investitionsbeiträge vom Kanton</b>		805'924.40		790'000.00		497'877.20
6310 Investitionsbeiträge vom Kanton		805'924.40		790'000.00		497'877.20
<b>637 Investitionsbeiträge von privaten Organisationen ohne Erwerbscharakter</b>		1'093'812.91		400'000.00		489'391.36
6370 Anschlussgebühren von privaten Haushalten		1'005'437.25		400'000.00		171'115.96
6371 Erschliessungsbeiträge von privaten Haushalten		88'375.66				318'275.40
<b>69 Übertrag an Bilanz</b>		9'313'129.81				13'013'290.69
<b>690 Aktivierung Nettoinvestitionen</b>		9'313'129.81				13'013'290.69
6900 Aktivierung Nettoinvestitionen		9'313'129.81				13'013'290.69
<b>Nettoinvestition</b>	<b>11'276'527.12</b>	<b>11'276'527.12</b>	<b>10'096'500.00</b>	<b>1'235'000.00</b>	<b>14'158'431.45</b>	<b>14'158'431.45</b>
				8'861'500.00		
<b>Ausgewählte Budgetarten * Budgetkredit</b>	<b>11'276'527.12</b>	<b>11'276'527.12</b>	<b>10'096'500.00</b>	<b>10'096'500.00</b>	<b>14'158'431.45</b>	<b>14'158'431.45</b>

# 13 Bilanz

		Eröffnungsbilanz 01.01.21		Zunahme	Abnahme	Bilanz 31.12.21
<b>1</b>	<b>Aktiven</b>	<b>174'492'037.22</b>	<b>430'231'771.30</b>	<b>-413'034'604.84</b>	<b>191'689'203.68</b>	
<b>10</b>	<b>Finanzvermögen FV</b>	<b>113'117'409.27</b>	<b>420'111'477.13</b>	<b>-406'154'750.52</b>	<b>127'074'135.88</b>	
<b>100</b>	<b>Flüssige Mittel und kurzfristige Geldanlagen</b>	<b>15'566'867.13</b>	<b>195'626'840.82</b>	<b>-196'479'602.17</b>	<b>14'714'105.78</b>	
<b>1000</b>	<b>Kasse</b>	<b>22'545.50</b>	<b>374'578.20</b>	<b>-374'352.29</b>	<b>22'771.41</b>	
<b>10000</b>	<b>Hauptkassen</b>	<b>5'723.60</b>	<b>27'708.70</b>	<b>-27'887.85</b>	<b>5'544.45</b>	
10000.00	Stadtkasse	5'723.60	27'708.70	-27'887.85	5'544.45	
<b>10001</b>	<b>Nebenkassen</b>	<b>11'955.40</b>	<b>318'419.50</b>	<b>-318'252.90</b>	<b>12'122.00</b>	
10001.00	Nebenkassen	11'955.40	318'419.50	-318'252.90	12'122.00	
<b>10002</b>	<b>Kassenvorschüsse</b>	<b>4'866.50</b>	<b>28'450.00</b>	<b>-28'211.54</b>	<b>5'104.96</b>	
10002.00	Kassenvorschüsse an Verwaltungsabteilungen	4'866.50	28'450.00	-28'211.54	5'104.96	
<b>1001</b>	<b>Post</b>	<b>9'624'746.10</b>	<b>135'621'500.24</b>	<b>-138'774'865.76</b>	<b>6'471'380.58</b>	
<b>10010</b>	<b>Post-Geschäftskonten</b>	<b>9'624'746.10</b>	<b>135'621'500.24</b>	<b>-138'774'865.76</b>	<b>6'471'380.58</b>	
10010.00	Postcheck KK IBAN:CH50 0900 0000 4500 0193 7	9'624'746.10	135'621'500.24	-138'774'865.76	6'471'380.58	
10010.01	Postcheck E-Deposit IBAN:CH23 0900 0000 9209 6671 7	362.00		-362.00		
<b>1002</b>	<b>Bank</b>	<b>5'919'575.53</b>	<b>59'630'762.38</b>	<b>-57'330'384.12</b>	<b>8'219'953.79</b>	
<b>10020</b>	<b>Bankkontokorrente</b>	<b>5'919'575.53</b>	<b>59'630'762.38</b>	<b>-57'330'384.12</b>	<b>8'219'953.79</b>	
10020.00	Bankkontokorrente					
10020.10	Baloise Bank SoBa	671'895.15	58'623'831.18	-55'929'777.17	3'365'949.16	
10020.30	UBS	1'455'741.80	2'725.10	-1'129'686.63	328'780.27	
10020.40	Credit Suisse	302'483.81		-84.85	302'398.96	
10020.60	Regiobank	3'398'789.30	975'764.60	-175'547.55	4'199'006.35	
10020.80	Berner KB	90'665.47	28'441.50	-95'287.92	23'819.05	
<b>101</b>	<b>Forderungen</b>	<b>24'379'012.79</b>	<b>200'161'088.67</b>	<b>-196'777'491.25</b>	<b>27'762'610.21</b>	
<b>1010</b>	<b>Forderungen aus Lieferungen und Leistungen gegenüber Dritten</b>	<b>2'125'628.19</b>	<b>103'620'916.17</b>	<b>-102'486'373.30</b>	<b>3'260'171.06</b>	
<b>10100</b>	<b>Forderungen aus Lieferungen und Leistungen</b>	<b>2'023'402.79</b>	<b>103'518'687.27</b>	<b>-102'384'147.90</b>	<b>3'157'942.16</b>	
10100.00	Forderungen aus Lieferungen und Leistungen	2'342'046.03	103'158'790.08	-102'137'333.80	3'363'502.31	
10100.99	WB Forderungen aus Lieferungen und Leistungen	-318'643.24	359'897.19	-246'814.10	-205'560.15	
<b>10101</b>	<b>Forderungen Verrechnungssteuer</b>	<b>102'225.40</b>	<b>102'228.90</b>	<b>-102'225.40</b>	<b>102'228.90</b>	

Eröffnungsbilanz 01.01.21					Bilanz 31.12.21	
		Zunahme	Abnahme			
10101.01	Forderungen Verrechnungssteuer	102'225.40	-102'225.40	102'228.90		102'228.90
<b>1011</b>	<b>Kontokorrente mit Dritten</b>	<b>1'808'509.53</b>	<b>-3'563'844.53</b>	<b>4'793'592.69</b>		<b>3'038'257.69</b>
<b>10110</b>	<b>Kontokorrente mit Dritten</b>	<b>911'934.00</b>	<b>-911'934.00</b>	<b>2'400'374.42</b>		<b>2'400'374.42</b>
10110.01	Kontokorrent mit Kanton	911'934.00	-911'934.00	2'400'374.42		2'400'374.42
10110.02	Kontokorrent mit Gemeinwesen aus Sozialbereich					
<b>10111</b>	<b>Kontokorrente mit Zweckverbänden und Anstalten</b>	<b>228'354.28</b>	<b>-200'000.00</b>	<b>129'701.34</b>		<b>158'055.62</b>
10111.01	Kontokorrent ARA Regio Grenchen	228'354.28	-200'000.00	129'701.34		158'055.62
<b>10112</b>	<b>Kontokorrente mit Dritten</b>	<b>668'221.25</b>	<b>-2'451'910.53</b>	<b>2'263'516.93</b>		<b>479'827.65</b>
10112.01	Kontokorrent mit SWG	601'771.90	-1'635'327.05	1'510'482.80		476'927.65
10112.02	Kontokorrent mit Mündel SDOL		-750'134.13	750'134.13		
10112.03	Kontokorrent mit Stiftung Adrian Girard	66'449.35	-66'449.35	2'900.00		2'900.00
10112.04	Kontokorrent mit Pensionskasse der Stadt Grenchen					
10112.05	Kontokorrent mit AXA Versicherung für Pensionskasse					
<b>1012</b>	<b>Steuerforderungen</b>	<b>19'524'293.15</b>	<b>-45'466'242.19</b>	<b>44'306'510.10</b>		<b>18'364'561.06</b>
<b>10120</b>	<b>Forderungen allgemeine Gemeindesteuern</b>	<b>19'498'427.90</b>	<b>-45'230'195.84</b>	<b>43'967'020.25</b>		<b>18'235'252.31</b>
10120.00	Forderungen allgemeine Gemeindesteuern	26'591'844.21	-38'987'166.30	36'818'577.72		24'423'255.63
10120.99	WB auf Gemeindesteuern	-7'093'416.31	-6'243'029.54	7'148'442.53		-6'188'003.32
<b>10121</b>	<b>Forderungen Sondersteuern</b>	<b>25'865.25</b>	<b>-236'046.35</b>	<b>339'489.85</b>		<b>129'308.75</b>
10121.00	Forderungen Sondersteuern	212'101.35	-221'626.10	153'253.75		143'729.00
10121.99	WB auf Forderungen Sondersteuern	-186'236.10	-14'420.25	186'236.10		-14'420.25
<b>1013</b>	<b>Anzahlungen an Dritte, Vorschüsse</b>	<b>387'336.72</b>	<b>-384'322.06</b>	<b>440'685.74</b>		<b>443'700.40</b>
<b>10130</b>	<b>Anzahlungen an Dritte</b>	<b>387'336.72</b>	<b>-331'838.91</b>	<b>388'202.59</b>		<b>443'700.40</b>
10130.01	Anzahlungen an Dritte	387'336.72	-331'838.91	388'202.59		443'700.40
<b>10131</b>	<b>Lohnvorschüsse</b>	<b>52'483.15</b>	<b>-52'483.15</b>	<b>52'483.15</b>		
10131.01	Lohn- und Rentenvorschüsse	51'483.15	-51'483.15	51'483.15		
10131.21	Lohn- und Rentenvorschüsse Schulen	1'000.00	-1'000.00	1'000.00		
<b>1014</b>	<b>Transferforderungen</b>	<b>2'793.47</b>		<b>2'793.47</b>		<b>2'793.47</b>
<b>10143</b>	<b>Beiträge von Gemeinwesen und Dritten</b>	<b>2'793.47</b>		<b>2'793.47</b>		<b>2'793.47</b>
10143.00	Beiträge von Gemeinwesen und Dritten	2'793.47		2'793.47		2'793.47
<b>1015</b>	<b>Interne Kontokorrente</b>	<b>-34'666.60</b>	<b>-33'127'720.31</b>	<b>33'160'116.31</b>		<b>-2'270.60</b>



		Eröffnungsbilanz 01.01.21		Bilanz 31.12.21	
		Zunahme	Abnahme	Zunahme	Abnahme
<b>10150</b>	<b>Interne Kontokorrente mit Gemeindebetrieben</b>			<b>32'261'552.27</b>	<b>-32'261'552.27</b>
10150.00	Interne Kontokorrente mit Gemeindebetrieben			32'261'552.27	-32'261'552.27
<b>10153</b>	<b>Abrechnungskonto Löhne</b>				
10153.01	Abrechnungskonto Lohnverarbeitung				
<b>10154</b>	<b>Abrechnungskonto Zahlungsverkehr</b>				
10154.01	Abrechnungskonto DTA-Zahlungen				
10154.02	Abrechnungskonto ESR-Eingänge				
<b>10155</b>	<b>Weitere Abrechnungskonten</b>	<b>-34'666.60</b>		<b>898'564.04</b>	<b>-866'168.04</b>
10155.00	Abrechnungskonten	3.00		406'023.89	-404'641.89
10155.50	Abrechnungskonto HK/NK Periode 22/23	-34'669.60		235'152.05	-200'482.45
10155.70	Abrechnungskonto HK/NK Periode 21/22			257'388.10	-261'043.70
<b>1019</b>	<b>Übrige Forderungen</b>	<b>567'911.80</b>		<b>13'836'474.19</b>	<b>-11'748'988.86</b>
<b>10192</b>	<b>MWST-Vorsteuerguthaben</b>			<b>487'886.94</b>	<b>-487'886.94</b>
10192.00	MWST-Vorsteuerguthaben			487'886.94	-487'886.94
<b>10193</b>	<b>Baulanderschliessung</b>				
10193.10	Baulanderschliessung				
<b>10199</b>	<b>Übrige Forderungen</b>	<b>567'911.80</b>		<b>13'348'587.25</b>	<b>-11'261'101.92</b>
10199.00	Übrige Forderungen	567'911.80		13'348'587.25	-11'261'101.92
10199.99	WB auf übrigen Forderungen				
<b>102</b>	<b>Kurzfristige Finanzanlagen</b>			<b>50'000.00</b>	<b>-50'000.00</b>
<b>1020</b>	<b>Kurzfristige Darlehen</b>			<b>50'000.00</b>	<b>-50'000.00</b>
<b>10200</b>	<b>Kurzfristige Darlehen FV</b>			<b>50'000.00</b>	<b>-50'000.00</b>
10200.01	Kurzfristige Darlehen				
10200.50	Überbrückungsdarlehen Soziale Dienste Oberer Leberberg			50'000.00	-50'000.00
<b>1023</b>	<b>Festgelder</b>				
<b>10230</b>	<b>Festgeldanlagen</b>				
10230.01	Credit Suisse Cash-Invest-Konto				
<b>1029</b>	<b>Übrige kurzfristige Finanzanlagen</b>				
<b>10290</b>	<b>Übrige kurzfristige Finanzanlagen FV</b>				
10290.01	Übrige kurzfristige Finanzanlagen FV				

		Eröffnungsbilanz 01.01.21		Zunahme	Abnahme	Bilanz 31.12.21
<b>104</b>	<b>Aktive Rechnungsabgrenzungen ARA</b>					
	ARA Erfolgsrechnung	5'238'369.95		7'214'780.29	-5'238'369.95	7'214'780.29
<b>1047</b>	<b>ARA Erfolgsrechnung</b>	5'238'369.95		7'214'780.29	-5'238'369.95	7'214'780.29
<b>10470</b>	<b>ARA Erfolgsrechnung</b>	5'238'369.95		7'214'780.29	-5'238'369.95	7'214'780.29
10470.01	ARA Erfolgsrechnung	3'921'960.29		4'938'844.96	-3'921'960.29	4'938'844.96
10470.02	ARA Fiskalertrag	1'192'517.21		1'525'578.88	-1'192'517.21	1'525'578.88
10470.03	ARA Personalaufwand	123'892.45		750'356.45	-123'892.45	750'356.45
<b>106</b>	<b>Vorräte</b>	<b>186'964.40</b>		<b>186'161.50</b>	<b>-252'263.80</b>	<b>120'862.10</b>
<b>1061</b>	<b>Roh- und Hilfsmaterial</b>	<b>186'964.40</b>		<b>186'161.50</b>	<b>-252'263.80</b>	<b>120'862.10</b>
<b>10617</b>	<b>Roh- und Hilfsmaterial</b>	<b>186'964.40</b>		<b>186'161.50</b>	<b>-252'263.80</b>	<b>120'862.10</b>
10617.00	Vorräte Brennstoffe	186'964.40		186'161.50	-252'263.80	120'862.10
<b>107</b>	<b>Finanzanlagen</b>	<b>211'225.00</b>		<b>13'952.50</b>		<b>225'177.50</b>
<b>1070</b>	<b>Aktien und Anteilscheine</b>	<b>211'224.00</b>		<b>13'952.50</b>		<b>225'176.50</b>
<b>10700</b>	<b>Aktien</b>	<b>211'224.00</b>		<b>13'952.50</b>		<b>225'176.50</b>
10700.00	Aktien	211'224.00		13'952.50		225'176.50
<b>1071</b>	<b>Verzinsliche Anlagen</b>	<b>1.00</b>				<b>1.00</b>
<b>10711</b>	<b>Langfristige verzinsliche Anlagen</b>	<b>1.00</b>				<b>1.00</b>
10711.01	Obligationen	1.00				1.00
<b>108</b>	<b>Sachanlagen FV</b>	<b>67'534'970.00</b>		<b>16'858'653.35</b>	<b>-7'357'023.35</b>	<b>77'036'600.00</b>
<b>1080</b>	<b>Grundstücke FV</b>	<b>23'894'546.65</b>		<b>8'752'653.35</b>		<b>32'647'200.00</b>
<b>10800</b>	<b>Grundstücke FV</b>	<b>23'894'546.65</b>		<b>8'752'653.35</b>		<b>32'647'200.00</b>
10800.00	Grundstücke FV	23'894'546.65		8'752'653.35		32'647'200.00
<b>1084</b>	<b>Gebäude FV</b>	<b>43'640'423.35</b>		<b>8'106'000.00</b>	<b>-7'357'023.35</b>	<b>44'389'400.00</b>
<b>10840</b>	<b>Gebäude FV</b>	<b>43'640'423.35</b>		<b>8'106'000.00</b>	<b>-7'357'023.35</b>	<b>44'389'400.00</b>
10840.01	Gebäude FV	43'640'423.35		8'106'000.00	-7'357'023.35	44'389'400.00
<b>1087</b>	<b>Anlagen im Bau FV</b>					
<b>10870</b>	<b>Anlagen im Bau FV</b>					
10870.00	Anlagen im Bau FV					
<b>1088</b>	<b>Anzahlungen FV</b>					
<b>10880</b>	<b>Anzahlungen für Investitionen FV</b>					
10880.00	Anzahlungen für Investitionen FV					

		Eröffnungsbilanz 01.01.21			Bilanz 31.12.21	
		Zunahme	Abnahme			
<b>14</b>	<b>Verwaltungsvermögen VV</b>	<b>61'374'627.95</b>	<b>10'120'294.17</b>	<b>-6'879'854.32</b>	<b>64'615'067.80</b>	
<b>140</b>	<b>Sachanlagen VV</b>	<b>56'305'766.42</b>	<b>8'792'903.73</b>	<b>-5'800'631.52</b>	<b>59'298'038.63</b>	
<b>1400</b>	<b>Grundstücke VV</b>	<b>7'629'871.15</b>	<b>48'416.55</b>	<b>-215'611.00</b>	<b>7'462'676.70</b>	
<b>14000</b>	<b>Grundstücke allgemeiner Haushalt</b>	<b>7'629'871.15</b>	<b>48'416.55</b>	<b>-215'611.00</b>	<b>7'462'676.70</b>	
14000.01	Grundstücke allgemeiner Haushalt	8'647'742.40	48'416.55		8'696'158.95	
14000.99	WB Grundstücke allgemeiner Haushalt	-1'017'871.25		-215'611.00	-1'233'482.25	
<b>14002</b>	<b>Grundstücke Abwasserbeseitigung</b>					
14002.01	Grundstücke Abwasserbeseitigung					
14002.99	WB Grundstücke Abwasserbeseitigung					
<b>14003</b>	<b>Grundstücke Abfallwirtschaft</b>					
14003.01	Grundstücke Abfallwirtschaft					
14003.99	WB Grundstücke Abfallwirtschaft					
<b>1401</b>	<b>Strassen / Verkehrswege</b>	<b>12'226'169.13</b>	<b>2'894'429.05</b>	<b>-793'189.44</b>	<b>14'327'408.74</b>	
<b>14010</b>	<b>Strassen / Verkehrswege allgemeiner Haushalt</b>	<b>12'226'169.13</b>	<b>2'894'429.05</b>	<b>-793'189.44</b>	<b>14'327'408.74</b>	
14010.01	Strassen / Verkehrswege allgemeiner Haushalt	14'004'799.82	2'869'314.05	-162'859.51	16'711'254.36	
14010.90	Grundstücke für künftige Strassen- und Trottoirerweiterungen	362'381.85			362'381.85	
14010.99	WB Strassen / Verkehrswege allgemeiner Haushalt	-2'141'012.54	25'115.00	-630'329.93	-2'746'227.47	
<b>1403</b>	<b>Tiefbauten VV</b>	<b>9'160'119.24</b>	<b>1'785'424.53</b>	<b>-2'133'810.71</b>	<b>8'811'733.06</b>	
<b>14030</b>	<b>Tiefbauten allgemeiner Haushalt</b>					
14030.01	Tiefbauten allgemeiner Haushalt					
14030.99	WB Tiefbauten allgemeiner Haushalt					
<b>14032</b>	<b>Tiefbauten Abwasserbeseitigung</b>	<b>9'160'119.24</b>	<b>1'511'185.80</b>	<b>-2'099'530.71</b>	<b>8'571'774.33</b>	
14032.01	Tiefbauten Abwasserbeseitigung	11'382'439.48	1'409'907.80	-1'533'431.10	11'258'916.18	
14032.99	WB Tiefbauten Abwasserbeseitigung	-2'222'320.24	101'278.00	-566'099.61	-2'687'141.85	
<b>14033</b>	<b>Tiefbauten Abfallwirtschaft</b>		<b>274'238.73</b>	<b>-34'280.00</b>	<b>239'958.73</b>	
14033.01	Tiefbauten Abfallwirtschaft		274'238.73		274'238.73	
14033.99	WB Tiefbauten Abfallwirtschaft			-34'280.00	-34'280.00	
<b>1404</b>	<b>Hochbauten VV</b>	<b>23'328'048.08</b>	<b>2'826'896.55</b>	<b>-1'563'420.22</b>	<b>24'591'524.41</b>	
<b>14040</b>	<b>Hochbauten allgemeiner Haushalt</b>	<b>23'313'448.08</b>	<b>2'826'896.55</b>	<b>-1'560'500.22</b>	<b>24'579'844.41</b>	

Eröffnungsbilanz 01.01.21		Zunahme	Abnahme	Bilanz 31.12.21
14040.21	Schulbauten	16'485'163.64		18'764'749.09
14040.99	WB Hochbauten allgemeiner Haushalt	-4'781'924.06	-1'257'537.12	-6'013'874.18
<b>14043</b>	<b>Hochbauten Abfallwirtschaft</b>	<b>14'600.00</b>	<b>-2'920.00</b>	<b>11'680.00</b>
14043.01	Hochbauten Abfallwirtschaft	29'200.00		29'200.00
14043.99	WB Hochbauten Abfallwirtschaft	-14'600.00	-2'920.00	-17'520.00
<b>1405</b>	<b>Waldungen</b>			
<b>14050</b>	<b>Waldungen allgemeiner Haushalt</b>			
14050.01	Waldungen allgemeiner Haushalt			
14050.99	WB Waldungen allgemeiner Haushalt			
<b>1406</b>	<b>Mobilien VV</b>	<b>3'961'558.82</b>	<b>-1'094'600.15</b>	<b>4'104'695.72</b>
<b>14060</b>	<b>Mobilien allgemeiner Haushalt</b>	<b>3'657'258.89</b>	<b>-1'056'093.15</b>	<b>3'838'902.79</b>
14060.01	Mobilien allgemeiner Haushalt	2'300'415.18	-283'754.91	2'885'055.02
14060.02	Fahrzeuge	1'263'238.63	-37'972.05	1'427'428.88
14060.03	Spezialfahrzeuge	1'293'546.45		1'293'546.45
14060.99	WB Mobilien und Fahrzeuge	-1'199'941.37	-734'366.19	-1'767'127.56
<b>14063</b>	<b>Mobilien Abfallwirtschaft</b>	<b>304'299.93</b>	<b>-38'507.00</b>	<b>265'792.93</b>
14063.01	Fahrzeuge Abfallwirtschaft	472'076.18		472'076.18
14063.99	WB Mobilien Abfallwirtschaft	-167'776.25	-38'507.00	-206'283.25
<b>1407</b>	<b>Anlagen im Bau VV</b>			
<b>14070</b>	<b>Anlagen im Bau VV allgemeiner Haushalt</b>			
14070.10	Anlagen im Bau, Strassen / Verkehrswege allgemeiner Haushalt			
14070.20	Anlagen im Bau, Verwaltungs-Hochbauten allgemeiner Haushalt			
14070.21	Anlagen im Bau, Schulbauten allgemeiner Haushalt			
14070.30	Anlagen im Bau, Mobilien und Fahrzeuge allgemeiner Haushalt			
14070.90	Anlagen im Bau, übrige Sachanlagen allgemeiner Haushalt			
14070.99	WB Anlagen im Bau allgemeiner Haushalt			
<b>14072</b>	<b>Anlagen im Bau VV Abwasserbeseitigung</b>			
14072.01	Anzahlungen für Grundstücke Abwasserbeseitigung			
14072.10	Anlagen im Bau, Hochbauten Abwasserbeseitigung			
14072.30	Anlagen im Bau, Tiefbauten Abwasserbeseitigung			

Eröffnungsbilanz 01.01.21		Zunahme	Abnahme	Bilanz 31.12.21
14072.60	Anlagen im Bau, Mobilien Abwasserbeseitigung			
14072.90	Anlagen im Bau, übrige Sachanlagen Abwasserbeseitigung			
<b>14073</b>	<b>Anlagen im Bau VV Abfallwirtschaft</b>			
14073.01	Anzahlungen für Grundstücke Abfallwirtschaft			
14073.10	Anlagen im Bau, Hochbauten Abfallwirtschaft			
14073.30	Anlagen im Bau, Tiefbauten Abfallwirtschaft			
14073.60	Anlagen im Bau, Mobilien Abfallwirtschaft			
14073.90	Anlagen im Bau, übrige Sachanlagen Abfallwirtschaft			
<b>1409</b>	<b>Übrige Sachanlagen VV</b>			
<b>14090</b>	<b>Übrige Sachanlagen allgemeiner Haushalt</b>			
14090.01	Übrige Sachanlagen allgemeiner Haushalt			
14090.99	WB übrige Sachanlagen allgemeiner Haushalt			
<b>142</b>	<b>Immaterielle Anlagen</b>	1'037'103.14	-511'369.80	1'209'785.13
<b>1420</b>	<b>Software</b>	528'148.29	-381'399.10	703'238.20
<b>14200</b>	<b>Software allgemeiner Haushalt</b>	528'148.29	-381'399.10	703'238.20
14200.01	Software allgemeiner Haushalt	1'639'190.09		2'195'679.10
14200.99	WB Software allgemeiner Haushalt	-1'111'041.80	-381'399.10	-1'492'440.90
<b>1429</b>	<b>Übrige immaterielle Anlagen VV</b>	508'954.85	-129'970.70	506'546.93
<b>14290</b>	<b>Übrige immaterielle Anlagen allgemeiner Haushalt</b>	508'954.85	-129'970.70	506'546.93
14290.01	Übrige immaterielle Anlagen allgemeiner Haushalt	413'673.69	-232.00	425'671.67
14290.02	Orts- und Regionalplanungen sowie übrige Planungen	473'428.05		582'205.85
14290.99	WB übrige immaterielle Anlagen allgemeiner Haushalt	-378'146.89	-129'738.70	-501'330.59
<b>144</b>	<b>Darlehen</b>	50'000.00	-25'000.00	25'000.00
<b>1445</b>	<b>Darlehen an private Unternehmungen</b>	50'000.00	-25'000.00	25'000.00
<b>14450</b>	<b>Darlehen an private Unternehmungen allgemeiner Haushalt</b>	50'000.00	-25'000.00	25'000.00
14450.00	Darlehen an private Unternehmungen allgemeiner Haushalt	50'000.00	-25'000.00	25'000.00
14450.99	WB Darlehen an private Unternehmungen allgemeiner Haushalt			
<b>145</b>	<b>Beteiligungen, Grundkapitalien</b>	782'294.10		782'294.10
<b>1454</b>	<b>Beteiligungen an öffentlichen Unternehmungen</b>	646'887.10		646'887.10
<b>14540</b>	<b>Beteiligungen an öffentlichen Unternehmungen allgemeiner Haushalt</b>	646'887.10		646'887.10

Eröffnungsbilanz 01.01.21		Zunahme	Abnahme	Bilanz 31.12.21
14540.01	Bielereeschiffahrtsgesellschaft / 8891 Prioritätsaktien à CHF 10.-	18'671.10		18'671.10
14540.02	GAG Region Grenchen / 284 Namenaktien à CHF 200.-	56'800.00		56'800.00
14540.03	BGU AG / 1224 Namenaktien à CHF 500.-	145'656.00		145'656.00
14540.04	BLS AG / 3200 Namenaktien à CHF 1.-	1'760.00		1'760.00
14540.05	Kebag AG / 414 Namenaktien à CHF 1'000.-	414'000.00		414'000.00
14540.06	Höhere Fachschule für Technik Mittelland AG / 10 Aktien à CHF 1'000.-	10'000.00		10'000.00
14540.99	WB Beteiligungen an öffentlichen Unternehmungen allgemeiner Haushalt			
<b>1455</b>	<b>Beteiligungen an privaten Unternehmen</b>	<b>135'406.00</b>		<b>135'406.00</b>
<b>14550</b>	<b>Beteiligungen an privaten Unternehmungen allgemeiner Haushalt</b>	<b>135'406.00</b>		<b>135'406.00</b>
14550.01	Regionalflughafen Grenchen AG / 101 Namenaktien à CHF 500.-	130'795.00		130'795.00
14550.02	Seilbahn Weissenstein AG / 20 Aktien à CHF 101.-	1'111.00		1'111.00
14550.03	Skillift Grenchenberg AG / 25 Aktien à CHF 1'000.-	3'500.00		3'500.00
14550.99	WB Beteiligungen an privaten Unternehmen allgemeiner Haushalt			
<b>1456</b>	<b>Beteiligungen an privaten Organisationen ohne Erwerbszweck</b>	<b>1.00</b>		<b>1.00</b>
<b>14560</b>	<b>Beteiligungen an privaten Organisationen ohne Erwerbszweck allgemeiner Haushalt</b>	<b>1.00</b>		<b>1.00</b>
14560.00	Beteiligungen an privaten Organisationen ohne Erwerbszweck allgemeiner Haushalt	1.00		1.00
14560.99	WB Beteiligungen an privaten Organisationen ohne Erwerbszweck allgemeiner Haushalt			
<b>146</b>	<b>Investitionsbeiträge</b>	<b>3'199'464.29</b>	<b>-542'853.00</b>	<b>3'299'949.94</b>
<b>1464</b>	<b>Investitionsbeiträge an öffentliche Unternehmungen</b>	<b>294'550.00</b>	<b>-29'819.00</b>	<b>264'731.00</b>
<b>14640</b>	<b>Investitionsbeiträge an öffentliche Unternehmungen allgemeiner Haushalt</b>	<b>294'550.00</b>	<b>-29'819.00</b>	<b>264'731.00</b>
14640.00	Investitionsbeiträge an öffentliche Unternehmungen allgemeiner Haushalt	432'007.00		432'007.00
14640.99	WB Investitionsbeiträge an öffentliche Unternehmungen	-137'457.00	-29'819.00	-167'276.00
<b>1465</b>	<b>Investitionsbeiträge an private Unternehmungen</b>	<b>1'097'374.24</b>	<b>-211'213.00</b>	<b>1'119'223.74</b>
<b>14650</b>	<b>Investitionsbeiträge an private Unternehmungen allgemeiner Haushalt</b>	<b>1'097'374.24</b>	<b>-211'213.00</b>	<b>1'119'223.74</b>

		Eröffnungsbilanz 01.01.21			Zunahme	Abnahme	Bilanz 31.12.21
14650.00	Investitionsbeiträge an private Unternehmungen allgemeiner Haushalt	1'985'294.71		232'395.50			2'217'690.21
14650.99	WB Investitionsbeiträge an private Unternehmungen allgemeiner Haushalt	-887'920.47		667.00	-2'111'213.00		-1'098'466.47
<b>1466</b>	<b>Investitionsbeiträge an private Organisationen ohne Erwerbszweck</b>	<b>1'807'540.05</b>		<b>410'276.15</b>	<b>-301'821.00</b>		<b>1'915'995.20</b>
<b>14660</b>	<b>Investitionsbeiträge an private Organisationen ohne Erwerbszweck</b>	<b>1'807'540.05</b>		<b>410'276.15</b>	<b>-301'821.00</b>		<b>1'915'995.20</b>
14660.01	Investitionsbeiträge an private Organisationen ohne Erwerbszweck	2'093'093.35		287'309.15			2'380'402.50
14660.99	WB Investitionsbeiträge an private Organisationen ohne Erwerbszweck	-285'553.30		122'967.00	-301'821.00		-464'407.30
<b>2</b>	<b>Passiven</b>	<b>-174'492'037.22</b>		<b>-339'016'905.98</b>	<b>321'819'739.52</b>		<b>-191'689'203.68</b>
<b>20</b>	<b>Fremdkapital</b>	<b>-100'000'289.50</b>		<b>-324'732'310.80</b>	<b>316'600'491.69</b>		<b>-108'132'108.61</b>
<b>200</b>	<b>Laufende Verbindlichkeiten</b>	<b>-11'046'765.70</b>		<b>-287'061'389.84</b>	<b>289'281'509.13</b>		<b>-8'826'646.41</b>
<b>2000</b>	<b>Laufende Verbindlichkeiten aus Lieferungen und Leistungen von Dritten</b>	<b>-5'950'076.03</b>		<b>-59'486'099.56</b>	<b>62'138'509.84</b>		<b>-3'297'665.75</b>
<b>20000</b>	<b>Laufende Verbindlichkeiten aus Lieferungen und Leistungen von Dritten</b>	<b>-5'950'076.03</b>		<b>-51'461'921.58</b>	<b>54'128'572.56</b>		<b>-3'283'425.05</b>
20000.00	Laufende Verbindlichkeiten aus Lieferungen und Leistungen von Dritten	-5'950'076.03		-51'461'921.58	54'128'572.56		-3'283'425.05
<b>20001</b>	<b>Laufende Verpflichtungen aus Sozial- und Personalversicherungen</b>			<b>-8'024'177.98</b>	<b>8'009'937.28</b>		<b>-14'240.70</b>
20001.00	Laufende Verpflichtungen aus Sozial- und Personalversicherungen			-8'024'177.98	8'009'937.28		-14'240.70
<b>2001</b>	<b>Kontokorrente mit Dritten</b>	<b>-4'647'800.82</b>		<b>-32'534'674.05</b>	<b>32'138'302.40</b>		<b>-5'044'172.47</b>
<b>20010</b>	<b>Kontokorrente mit Dritten</b>	<b>-706'423.44</b>		<b>-32'149'541.38</b>	<b>32'099'483.93</b>		<b>-756'480.89</b>
20010.00	Kontokorrente mit Dritten	-706'423.44		-32'149'541.38	32'099'483.93		-756'480.89
<b>20011</b>	<b>Kontokorrente mit Zweckverbänden und Anstalten</b>						
20011.01	Kontokorrent mit ARA Regio Grenchen						
<b>20012</b>	<b>Kontokorrente mit anderen Dritten</b>	<b>-3'941'377.38</b>		<b>-385'132.67</b>	<b>38'818.47</b>		<b>-4'287'691.58</b>
20012.00	Kontokorrente mit anderen Dritten	-3'941'377.38		-385'132.67	38'818.47		-4'287'691.58
<b>2002</b>	<b>Steuern</b>	<b>-65'520.35</b>		<b>-1'413'979.30</b>	<b>1'308'690.51</b>		<b>-170'809.14</b>
<b>20020</b>	<b>Verpflichtungen aus allgemeinen Gemeindesteuern</b>			<b>-432'710.30</b>	<b>432'710.30</b>		

Eröffnungsbilanz 01.01.21		Zunahme	Abnahme	Bilanz 31.12.21
20020.00	Verpflichtungen aus allgemeinen Gemeindesteuern	-432'710.30	432'710.30	
<b>20022</b>	<b>Steuerschulden MWST</b>	<b>-981'269.00</b>	<b>875'980.21</b>	<b>-170'809.14</b>
20022.00	Steuerschulden MWST	-981'269.00	875'980.21	-170'809.14
<b>2003</b>	<b>Erhaltene Anzahlungen von Dritten</b>	<b>-3'104.25</b>	<b>-662.96</b>	<b>-3'709.21</b>
<b>20030</b>	<b>Erhaltene Anzahlungen von Dritten</b>	<b>-3'104.25</b>	<b>-662.96</b>	<b>-3'709.21</b>
20030.00	Debitoren in Abklärung	-3'104.25	-662.96	-3'709.21
20030.01	Erhaltene Anzahlungen von Dritten			
<b>2005</b>	<b>Interne Kontokorrente</b>	<b>-218'642.15</b>	<b>142'772'085.38</b>	<b>-146'980.74</b>
<b>20053</b>	<b>Abrechnungskonten Löhne</b>	<b>-2'368.80</b>	<b>42'538'076.60</b>	<b>-44'906.65</b>
20053.00	Abrechnungskonten Löhne	-2'368.80	42'538'076.60	-44'906.65
<b>20054</b>	<b>Abrechnungskonten Zahlungsverkehr</b>	<b>-75'947'785.18</b>	<b>75'944'307.49</b>	<b>-3'477.69</b>
20054.00	Abrechnungskonten Zahlungsverkehr	-75'947'785.18	75'944'307.49	-3'477.69
<b>20055</b>	<b>Weitere Abrechnungskonten</b>	<b>-216'273.35</b>	<b>24'289'701.29</b>	<b>-98'596.40</b>
20055.00	Weitere Abrechnungskonten	-216'273.35	24'289'701.29	-98'596.40
<b>20059</b>	<b>Einbuchung Vorjahre bei Softwarewechsel 2018</b>			
20059.16	Abrechnungskonto Übernahme ER 2016			
20059.17	Abrechnungskonto Übernahme ER 2017			
20059.26	Abrechnungskonto Übernahme IR 2016			
20059.27	Abrechnungskonto Übernahme IR 2017			
<b>2006</b>	<b>Depotgelder und Kauttionen</b>	<b>-8'870.00</b>	<b>7'183.00</b>	<b>-154'136.30</b>
<b>20060</b>	<b>Depotgelder und Kauttionen</b>	<b>-8'870.00</b>	<b>6'653.00</b>	<b>-87'955.35</b>
20060.00	Depotgelder und Kauttionen	-8'870.00	6'653.00	-87'955.35
<b>20062</b>	<b>Grabunterhaltsdepositen</b>	<b>-66'710.95</b>	<b>530.00</b>	<b>-66'180.95</b>
20062.01	Unterhalt Grabstätten A. Girard, Dr. Dorer	-57'648.65	200.00	-57'448.65
20062.02	Unterhalt Grabstätte Müri-Marti	-9'062.30	330.00	-8'732.30
<b>2009</b>	<b>Übrige Verpflichtungen</b>	<b>-9'172.80</b>	<b>50'916'680.00</b>	<b>-9'172.80</b>
<b>20091</b>	<b>Zweckgebundene Zuwendungen</b>	<b>-9'172.80</b>		<b>-9'172.80</b>
20091.01	Ratskellerfonds	-9'172.80		-9'172.80
<b>20096</b>	<b>Transferkonto</b>	<b>-50'729'060.50</b>	<b>50'729'060.50</b>	



Eröffnungsbilanz 01.01.21		Zunahme	Abnahme	Bilanz 31.12.21
<b>20098</b>	<b>Abrechnungskonto Kirchengemeinde</b>			
20098.00	Abrechnungskonten Kirchengemeinden	-187'619.50	187'619.50	
<b>20099</b>	<b>Abrechnungskonto Steuerjahre</b>			
20099.18	Steuern 2018			
20099.19	Steuern 2019			
20099.20	Steuern 2020			
<b>201</b>	<b>Kurzfristige Finanzverbindlichkeiten</b>			
<b>2010</b>	<b>Verbindlichkeiten gegenüber Finanzintermediären</b>			
<b>20103</b>	<b>Kurzfristige Verbindlichkeiten gegenüber anderen Geldinstituten</b>			
20103.01	Ausgleichsfonds AHV / Darlehen vom 16.02.2010, 1.94% Verfall 23.02.2017	-27'000'000.00	19'000'000.00	-8'000'000.00
20103.02	Ausgleichsfonds AHV / Darlehen vom 16.01.2012, 1.28% Verfall 03.02.2022	-27'000'000.00	19'000'000.00	-8'000'000.00
20103.03	Ausgleichsfonds AHV / Darlehen vom 24.04.2013, 1.10% Verfall 02.05.2022	-27'000'000.00	19'000'000.00	-8'000'000.00
20103.11	Kommunalkredit Austria AG / Darlehen vom 22.02.2008, 2.57% Verfall 22.02.2018	-5'000'000.00		-5'000'000.00
20103.12	Kommunalkredit Austria AG / Darlehen vom 02.05.2011, 2.12% Verfall 03.05.2021	-3'000'000.00	3'000'000.00	-3'000'000.00
20103.14	Kommunalkredit Austria AG / Darlehen vom 08.03.2008, 2.99% Verfall 08.03.2020			
20103.20	AXA / Darlehen vom 17.01.2011, 2.03% Verfall 21.02.2019			
20103.21	AXA / Darlehen vom 17.01.2011, 2.27% Verfall 22.03.2021			
20103.31	Postfinance / Darlehen vom 30.09.2010, 1.7% Verfall 30.09.2019			
20103.34	Postfinance / Darlehen vom 23.12.2016, 0.210% Verfall 23.06.2020			
20103.41	Berner Kantonalbank / Darlehen vom 05.06.2013, 1.3% Verfall 30.06.2023	-3'000'000.00	3'000'000.00	
20103.43	Berner Kantonalbank / Darlehen vom 23.12.2016, 0.200% Verfall 22.06.2018			
20103.51	SUVA / Darlehen vom 12.03.2012, 1.29% Verfall 15.03.2023			
20103.62	Luzerner Pensionskasse / Darlehen vom 28.06.2017, 0.00% Verfall 28.06.2021	-13'000'000.00	13'000'000.00	

Eröffnungsbilanz 01.01.21		Zunahme	Abnahme	Bilanz 31.12.21
20103.72	Helvetia / Darlehen vom 21.02.2013, 1.40% Verfall 21.02.2023			
20103.73	Stiftung Auffangeinrichtung BVG / Darlehen vom 1.4.2019 -0.5% Verfall 1.10.2019			
20103.74	Stiftung Auffangeinrichtung BVG / Darlehen vom 1.4.2019 -0.3% Verfall 1.10.2020			
<b>204</b>	<b>Passive Rechnungsabgrenzungen PRA</b>	<b>-6'225'599.31</b>	<b>8'140'825.87</b>	<b>-6'220'189.31</b>
<b>2046</b>	<b>Passive Rechnungsabgrenzung Investitionsrechnung</b>			
<b>20460</b>	<b>PRA Investitionsrechnung</b>			
20460.01	PRA Investitionsrechnung			
<b>2047</b>	<b>PRA Erfolgsrechnung</b>	<b>-8'135'415.87</b>	<b>8'140'825.87</b>	<b>-6'220'189.31</b>
<b>20470</b>	<b>PRA Erfolgsrechnung</b>	<b>-8'135'415.87</b>	<b>8'140'825.87</b>	<b>-6'220'189.31</b>
20470.00	Passive Rechnungsabgrenzungen Erfolgsrechnung			
20470.01	PRA Erfolgsrechnung	-5'400'016.82	5'269'467.50	-5'403'016.82
20470.02	PRA Fiskalertrag	-1'757'563.64	1'757'563.64	-3'512.77
20470.03	PRA Personalaufwand	-1'105'384.73	1'113'794.73	-813'659.72
<b>205</b>	<b>Kurzfristige Rückstellungen</b>			
<b>2055</b>	<b>Kurzfristige Rückstellungen Erfolgsrechnung</b>			
<b>20550</b>	<b>Kurzfristige Rückstellungen Erfolgsrechnung</b>			
20550.01	Kurzfristige Rückstellungen Erfolgsrechnung			
<b>206</b>	<b>Langfristige Finanzverbindlichkeiten</b>	<b>-51'011'000.00</b>		<b>-81'111'000.00</b>
<b>2060</b>	<b>Hypotheken</b>			
<b>20600</b>	<b>Hypotheken</b>			
20600.01	Baloise Bank SoBa AG, Hypothek Parktheater			
<b>2064</b>	<b>Darlehen, Schuldscheine</b>	<b>-51'000'000.00</b>		<b>-81'100'000.00</b>
<b>20640</b>	<b>Langfristige Darlehen</b>	<b>-30'100'000.00</b>		<b>-81'100'000.00</b>
20640.02	Ausgleichsfonds AHV / Darlehen vom 16.01.2012, 1.28% Verfall 03.02.2022			
20640.03	Ausgleichsfonds AHV / Darlehen vom 24.04.2013, 1.10% Verfall 02.05.2022			
20640.11	Kommalkredit Austria AG / Darlehen vom 22.02.2008, 2.57% Verfall 22.02.2018			



		Eröffnungsbilanz 01.01.21		Zunahme	Abnahme	Bilanz 31.12.21
20640.72	Helvetia / Darlehen vom 21.02.2013, 1.40% Verfall 21.02.2023	-3'000'000.00				-3'000'000.00
20640.80	Credit Suisse / Darlehen vom 27.03.2015, 0.455% Verfall 27.03.2025	-5'000'000.00				-5'000'000.00
<b>2069</b>	<b>Übrige langfristige Finanzverbindlichkeiten</b>	<b>-11'000.00</b>				<b>-11'000.00</b>
<b>20690</b>	<b>Übrige langfristige Finanzverbindlichkeiten</b>	<b>-11'000.00</b>				<b>-11'000.00</b>
20690.01	Reservationsgebühr Eschenrain	-11'000.00				-11'000.00
<b>208</b>	<b>Langfristige Rückstellungen</b>	<b>-150'916.42</b>		<b>-1'321'349.05</b>	<b>65'526.24</b>	<b>-1'406'739.23</b>
<b>2081</b>	<b>Rückstellungen für langfristige Ansprüche des Personals</b>					
<b>20810</b>	<b>Rückstellungen für langfristige Ansprüche des Personals</b>					
20810.01	Rückstellungen für langfristige Ansprüche des Personals					
<b>2082</b>	<b>Rückstellungen für Prozesse</b>					
<b>20820</b>	<b>Rückstellungen für Prozesse</b>					
20820.00	Rückstellungen für Prozesse					
<b>2084</b>	<b>Rückstellungen für Bürgschaften und Garantieleistungen</b>					
<b>20840</b>	<b>Rückstellungen für Bürgschaften und Garantieleistungen</b>					
20840.01	Rückstellungen für Bürgschaften und Garantieleistungen					
<b>2085</b>	<b>Rückstellungen aus übriger betrieblicher Tätigkeit</b>	<b>-150'916.42</b>		<b>-1'321'349.05</b>	<b>65'526.24</b>	<b>-1'406'739.23</b>
<b>20850</b>	<b>Rückstellungen aus übriger betrieblicher Tätigkeit</b>	<b>-150'916.42</b>		<b>-1'321'349.05</b>	<b>65'526.24</b>	<b>-1'406'739.23</b>
20850.00	Rückstellungen aus übriger betrieblicher Tätigkeit	-130'997.10		-1'313'949.05	64'740.44	-1'380'205.71
20850.15	Rückstellungen für Tankreinigungen und Boilerentkalkungen	-19'919.32		-7'400.00	785.80	-26'533.52
<b>2086</b>	<b>Rückstellungen für Vorsorgeverpflichtungen</b>					
<b>20860</b>	<b>Rückstellungen für Vorsorgeverpflichtung</b>					
20860.01	Rückstellungen für Vorsorgeverpflichtungen					
<b>209</b>	<b>Verbindlichkeiten gegenüber Spezialfinanzierungen und Fonds im Fremdkapital</b>	<b>-2'656'191.51</b>		<b>-23'972.60</b>	<b>112'630.45</b>	<b>-2'567'533.66</b>
<b>2091</b>	<b>Verbindlichkeiten gegenüber Fonds im FK</b>	<b>-156'281.33</b>		<b>-23'972.60</b>	<b>36'952.40</b>	<b>-143'301.53</b>
<b>20910</b>	<b>Verbindlichkeiten gegenüber Fonds im FK</b>	<b>-156'281.33</b>		<b>-23'972.60</b>	<b>36'952.40</b>	<b>-143'301.53</b>
20910.01	Ersatzabgaben für Schutzraumbauten	-95'787.01				-95'787.01
20910.02	Kaffeeautomat Schwimmbadhalle	-35'731.88				-35'731.88
20910.03	Kaffeeautomat Stadthaus			-11'516.20	11'516.20	


		Eröffnungsbilanz 01.01.21		Zunahme	Abnahme	Bilanz 31.12.21
20910.04	KUKO, Grenchner Taler	-2'546.75				-2'546.75
20910.05	Anerkennungspreise AHV-Zweigstelle	-3'597.10		399.00		-3'198.10
20910.06	Altkleiderfonds	-18'618.59		-12'456.40	25'037.20	-6'037.79
<b>2092</b>	<b>Verbindlichkeiten gegenüber Legaten und Stiftungen ohne eigene Rechtspersönlichkeit im FK</b>	<b>-446'462.20</b>				<b>-446'462.20</b>
<b>20920</b>	<b>Verbindlichkeiten gegenüber Legaten und Stiftungen ohne eigene Rechtspersönlichkeit im FK</b>	<b>-446'462.20</b>				<b>-446'462.20</b>
20920.01	Armenfonds der Stadt Grenchen	-3'050.00				-3'050.00
20920.02	Fonds zur Bekleidung armer Schulkinder	-2'000.00				-2'000.00
20920.03	Schild-Rust-Stiftung	-51'375.05				-51'375.05
20920.04	Dr. Josef Girard-Stiftung	-49'700.00				-49'700.00
20920.05	Robert Luterbacher-Stiftung	-50'000.00				-50'000.00
20920.06	Adolf Schild-Hugi-Stiftung	-103'111.45				-103'111.45
20920.07	Kurtli Schild-Stiftung	-97'225.70				-97'225.70
20920.08	Fäh-Strotz-Stiftung	-40'000.00				-40'000.00
20920.09	Rosa Baumgartner-Laubscher-Stiftung	-30'000.00				-30'000.00
20920.10	Fonds Adolphe-Neumann, Genf	-5'000.00				-5'000.00
20920.11	Theodor Schild-Fonds	-15'000.00				-15'000.00
<b>2093</b>	<b>Verbindlichkeiten gegenüber zweckgebundenen Fremdmitteln</b>	<b>-2'053'447.98</b>		<b>75'678.05</b>		<b>-1'977'769.93</b>
<b>20930</b>	<b>Verbindlichkeiten gegenüber zweckgebundenen Fremdmitteln</b>	<b>-2'053'447.98</b>		<b>75'678.05</b>		<b>-1'977'769.93</b>
20930.01	Unterstützungsfonds Stadtpräsident/-in	-2'084.95				-2'084.95
20930.02	Vermächtnis zur Förderung von Jungunternehmen. Kultur und Soziales	-1'508'401.45		70'678.05		-1'437'723.40
20930.03	Unterstützungsfonds Schulen	-110'421.85				-110'421.85
20930.04	Schülerreisefonds	-113'775.45				-113'775.45
20930.05	Legat für Jugendaufgaben	-300'467.50		5'000.00		-295'467.50
20930.06	Erbschaft für Soziales im Kulturbereich	-18'296.78				-18'296.78
20930.07	Vergabe Stiftung Paracelsus					
<b>29</b>	<b>Eigenkapital</b>	<b>-74'491'747.72</b>		<b>-14'284'595.18</b>	<b>5'219'247.83</b>	<b>-83'557'095.07</b>

		Eröffnungsbilanz 01.01.21		Bilanz 31.12.21	
		Zunahme	Abnahme	Zunahme	Abnahme
290	Verpflichtungen (+) bzw. Vorschüsse (-) gegenüber Spezialfinanzierungen SF	-4'127'807.72	211'695.28	-523'345.48	-4'439'457.92
2900	Spezialfinanzierungen im Eigenkapital	-4'127'807.72	211'695.28	-523'345.48	-4'439'457.92
29002	Verpflichtungen / Vorschüsse Abwasserbeseitigung SF	-3'822'591.81	39'910.00	-523'345.48	-4'306'027.29
29002.01	Verpflichtungen / Vorschüsse Abwasserbeseitigung SF	-3'782'681.81		-470'848.48	-4'253'530.29
29002.02	Werterhalt Abwasserbeseitigung SF	-39'910.00	39'910.00	-52'497.00	-52'497.00
29003	Verpflichtungen / Vorschüsse Abfallwirtschaft SF	-305'215.91	171'785.28		-133'430.63
29003.01	Verpflichtungen / Vorschüsse Abfallwirtschaft SF	-305'215.91	171'785.28		-133'430.63
291	Fonds	-3'672'403.84		-2'059'535.00	-5'731'938.84
2910	Fonds im Eigenkapital	-3'672'403.84		-2'059'535.00	-5'731'938.84
29100	Fonds im Eigenkapital	-3'672'403.84		-2'059'535.00	-5'731'938.84
29100.01	Fonds Ersatzabgaben Parkplätze zweckgebunden	-401'753.99		-57'375.00	-459'128.99
29100.02	Fonds Parkplatzbewirtschaftung, Förderung OeV	-1'185'786.60			-1'185'786.60
29100.03	Fonds Liegenschaften des Finanzvermögens zweckgebunden	-2'084'863.25		-2'000'000.00	-4'084'863.25
29100.04	Fonds Erneuerungsfonds Kunstrasenfeld		-2'160.00		-2'160.00
29100.30	Fonds Planungsausgleich gemäss PAG				
293	Vorfinanzierungen	-14'500'000.00		-3'750'000.00	-18'250'000.00
2930	Vorfinanzierungen	-14'500'000.00		-3'750'000.00	-18'250'000.00
29300	Allgemeiner Haushalt	-14'500'000.00		-3'750'000.00	-18'250'000.00
29300.01	Vorfinanzierung "Um-/Neugestaltung Bahnhof Süd"	-2'500'000.00			-2'500'000.00
29300.02	Vorfinanzierung "Renovation Schulhaus / Doppelturnhalle Kastels"	-7'500'000.00		-2'500'000.00	-10'000'000.00
29300.03	Vorfinanzierung "Renovation Stadthaus"	-2'750'000.00		-1'250'000.00	-4'000'000.00
29300.04	Vorfinanzierung "Investitionsbeitrag Campus Grenchen"	-500'000.00			-500'000.00
29300.05	Vorfinanzierung "Sanierung Parktheater"	-1'000'000.00			-1'000'000.00
29300.06	Vorfinanzierung "Bootschiffen"	-250'000.00			-250'000.00
294	Finanzpolitische Reserve	-1'300'000.00		-3'000'000.00	-4'300'000.00
2940	Finanzpolitische Reserve	-1'300'000.00		-3'000'000.00	-4'300'000.00
29400	Finanzpolitische Reserve	-1'300'000.00		-3'000'000.00	-4'300'000.00
29400.01	Finanzpolitische Reserve	-1'300'000.00		-3'000'000.00	-4'300'000.00
295	Aufwertungsreserve				

Eröffnungsbilanz 01.01.21				Bilanz 31.12.21	
		Zunahme	Abnahme		
<b>2950</b>	<b>Aufwertungsreserve</b>				
<b>29500</b>	<b>Allgemeiner Haushalt</b>				
29500.01	Aufwertungsreserve allgemeiner Haushalt				
<b>296</b>	<b>Neubewertungsreserve Finanzvermögen</b>				
<b>2960</b>	<b>Neubewertungsreserve Finanzvermögen</b>				
<b>29600</b>	<b>Neubewertungsreserve Finanzvermögen</b>				
29600.01	Neubewertungsreserve Finanzvermögen				
<b>2961</b>	<b>Marktwertreserve auf Finanzinstrumenten</b>				
<b>29610</b>	<b>Marktwertreserve auf Finanzinstrumenten</b>				
29610.01	Marktwertreserve auf Finanzinstrumenten				
<b>299</b>	<b>Bilanzüberschuss/-fehlbetrag</b>				
<b>2990</b>	<b>Jahresergebnis</b>				
<b>29900</b>	<b>Jahresergebnis</b>				
29900.01	Jahresergebnis				
<b>2999</b>	<b>Kumulierte Ergebnisse der Vorjahre</b>				
<b>29990</b>	<b>Kumulierte Ergebnisse der Vorjahre</b>				
29990.01	Kumulierte Ergebnisse der Vorjahre				
	<b>Gewinn / Verlust</b>	<b>91'214'865.32</b>	<b>-91'214'865.32</b>		

2021

# Teil 2 Verwaltungsbericht



**Stadt  
Grenchen**



# Inhalt

1	Gemeindeversammlung, Wahlen und Abstimmungen .....	234
1.1	Abstimmungen und Wahlen .....	234
1.2	Gemeindeversammlungen .....	241
2	Gemeinderat .....	242
2.1	Gemeinderatskommission .....	243
2.2	Vorstösse aus Gemeindeversammlung (GVB) und Gemeinderat (GRB) .....	243
2.3	Integrationskommission (IK) .....	250
2.4	Partnerschafts-Ausschuss (PA) .....	250
2.5	Arbeitsgruppe Öffentlicher Verkehr (AGÖV) .....	250
3	Einwohnerkontrolle .....	251
3.1	Einwohnerstatistiken .....	251
3.2	Stimmregister .....	252
3.3	Bestattungsamt .....	252
4	Friedensrichter .....	252
5	Recht .....	253
6	Stadtarchiv .....	254
7	Personalamt .....	255
7.1	Personalentwicklung .....	255
7.2	Stellenbestand .....	256
7.3	Personalkennzahlen .....	258
7.4	Personalkommission .....	259
7.5	Personalvorsorge .....	259
7.6	Pensionierten Anlass .....	259
8	Informatik .....	259
9	Baudirektion .....	260
9.1	Bau-, Planungs- und Umweltkommission (BAPLUK) .....	260
9.2	Tiefbau .....	260
9.3	Werkbetriebe .....	264
9.4	Hochbau .....	267
9.5	Stadtplanung / Bauinspektorat .....	269
9.6	Liegenschaftenverwaltung .....	273
9.7	Schwimmbad .....	273
10	Stadtpolizei .....	274
10.1	Kriminalitätsstatistik .....	279
10.2	Verkehrspolizei .....	279

11	Feuerwehr .....	281
	11.1 Personelles .....	282
	11.2 Ausbildung.....	283
	11.3 Einsatzzahlen.....	284
	11.4 Material (Fahrzeuge und Gebäude).....	285
12	Regionaler Bevölkerungsschutz und Zivilschutz .....	286
	12.1 Regionale Bevölkerungsschutz- und Zivilschutzkommission (RBZSK) .....	286
	12.2 Quartieramt.....	289
13	Ambulanz- und Rettungsdienst .....	289
	13.1 Jahresausblick .....	290
	13.2 Bericht des Ausbildungsverantwortlichen, Aussagen zur Betreuung von Lernenden in der Praxis .....	290
	13.3 Mitarbeitende, Anstellungsverhältnis, Qualifikation .....	290
	13.4 Einsatzgebiet .....	290
	13.5 Qualitätssicherung und Qualitätsentwicklung (Plan-do-check-act) .....	291
	13.6 Statistiken.....	292
14	Bildung und Betreuung.....	296
	14.1 Schulen / Statistik.....	296
	14.2 Bericht der Schulabteilungen .....	297
	14.3 Skilager / Schulverlegungen / Ferienkolonien.....	303
	14.4 Gesundheitsdienst.....	303
	14.5 Schulschwimmhalle .....	304
	14.6 Stadtbibliothek .....	304
	14.7 Kindertagesstätten KiTa Märlihus und KiTa Villa Kunterbunt .....	304
15	Kultur, Sport und Freizeit.....	305
	15.1 Veranstaltungen .....	307
	15.2 Kulturkommission (Kuko) .....	308
	15.3 Jugendkommission (Juko) .....	309
	15.4 Arbeitsgruppe Sport .....	309
16	Standortförderung.....	309
	16.1 Kommunikation .....	310
	16.2 Standortentwicklung .....	310
	16.3 Standortmarketing .....	311
	16.4 Ansiedlungen.....	312
	16.5 Neugründungen .....	313
	16.6 Bestandesbetreuung .....	314
17	Soziale Dienste Oberer Leberberg (SDOL) .....	316

17.1	Sozialhilfe (nur Fälle Stadt Grenchen) .....	316
17.2	Erwachsenen- und Kinderschutzmassnahmen (nur Fälle Stadt Grenchen) .....	319
17.3	Sozialversicherungen (nur Fälle Stadt Grenchen) .....	320

# 1 Gemeindeversammlung, Wahlen und Abstimmungen

## 1.1 Abstimmungen und Wahlen

### 1.1.1 Eidgenössische Volksabstimmungen

Ergebnisse Stadt Grenchen	Stimmberechtigte	Stimmende		Ja	Nein
7. März 2021	9'813	4'256	43.4 %		
Volksinitiative vom 15. September 2017 «Ja zum Verhüllungsverbot»				2'221	1'663
Bundesgesetz vom 27. September 2019 über elektronische Identifizierungsdienste (EID-Gesetz, BGEID)				1'291	2'561
Bundesbeschluss vom 20. Dezember 2019 über die Genehmigung des Umfassenden Wirtschaftspartnerschaftsabkommens zwischen den EFTA-Staaten und Indonesien				2'202	1'768

13. Juni 2021	9'801	4'473	45.6 %		
Volksinitiative vom 18. Januar 2018 «Für sauberes Trinkwasser und gesunde Nahrung – Keine Subventionen für den Pestizid- und den prophylaktischen Antibiotika-Einsatz»				1'755	2'670
Volksinitiative vom 25. Mai 2018 «Für eine Schweiz ohne synthetische Pestizide»				1'711	2'716
Bundesgesetz vom 25. September 2020 über die gesetzlichen Grundlagen für Verordnungen des Bundesrates zur Bewältigung der Covid-19-Epidemie (Covid-19-Gesetz)				2'605	1'772
Bundesgesetz vom 25. September 2020 über die Verminderung von Treibhausgasemissionen (CO2-Gesetz)				1'693	2'721
Bundesgesetz vom 25. September 2020 über polizeiliche Massnahmen zur Bekämpfung von Terrorismus (PMT)				2'730	1'638

26. September 2021	9'826	3'897	39.7 %		
Volksinitiative vom 2. April 2019 «Löhne entlasten, Kapital gerecht besteuern»				1'283	2'487
Änderung vom 18. Dezember 2020 des Schweizerischen Zivilgesetzbuches (Ehe für alle)				2'311	1'527

28. November 2021	9'819	5'446	55.5 %		
Volksinitiative vom 7. November 2017 «Für eine starke Pflege (Pflegeinitiative)»				3'163	2'150
Volksinitiative vom 26. August 2019 «Bestimmung der Bundesrichterinnen und Bundesrichter im Losverfahren (Justiz-Initiative)»				1'805	3'336
Änderung vom 19. März 2021 des Bundesgesetzes über die gesetzlichen Grundlagen für Verordnungen des Bundesrates zur Bewältigung der Covid-19-Epidemie (Covid-19-Gesetz) (Härtefälle, Arbeitslosenversicherung, familienergänzende Kinderbetreuung, Kulturschaffende, Veranstaltungen)				3'274	2'113

### 1.1.2 Kantonale Volksabstimmungen

Ergebnisse Stadt Grenchen	Stimmberechtigte	Stimmende	Ja	Nein	
25. April 2021	9'809	2'949	29.9 %		
Leistung von Akontozahlung an die Ertragsausfälle 2020 der Solothurner Spitäler und Kliniken aufgrund der Covid-19-Pandemie				1'787	943

13. Juni 2021	9'801	4473	45.6 %		
Neubau des Schwerverkehrskontrollzentrums SVKZ in Oensingen; Bewilligung eines Verpflichtungskredites				2'610	1'150

26. September 2021	9'826	3'897	39.7 %		
Balsthal, Verkehrsanbindung Thal; Bewilligung eines Verpflichtungskredites				2'192	1'280
Volksinitiative «Erweiterung der Gemeindeautonomie betreffend Vergabe des Stimm- und Wahlrechts auf kommunaler Ebene»				846	2'693

### 1.1.3 Kommunale Abstimmung

Ergebnisse Stadt Grenchen	Stimmberechtigte	Stimmende	Ja	Nein	
13. Juni 2021 (wegen der Covid-19-Pandemie anstelle einer Gemeindeversammlung)	9'630	4'436	46.1%		
Gemeindeordnung: Anpassungen (Wahlbüro und Beglaubigungen)				2'837	911
Schulordnung: Anpassungen (u.a. familienergänzende Kinderbetreuung, Organisatorisches und Formelles)				3'008	911

## Kantonsratswahlen

\*gewählt

7. März 2021	Stimmberechtigte	Stimmende	
Wahlkreis Amtei Solothurn-Lebern	9'773	2'608	26,7 %

### Liste 01 Schweizerische Volkspartei Kanton Solothurn

01.01 *Conti Roberto, Bettlach, bisher	1'589
01.02 *Aschberger Richard, Grenchen, bisher	2'453
01.03 *Ritschard Stephanie, bisher	1'482
01.04 Amiet Joris, Selzach	1'184
01.05 Häni Rino, Lommiswil	1'323
01.06 Kaufmann Daniel, Günsberg	1'231
01.07 Käser Pascal, Rüttenen	1'236
01.08 Meury Vanessa, Grenchen	1'524
01.09 Müller Patrik, Bellach	1'246
01.10 Ruchti Werner, Rüttenen	1'309
01.11 Thürk Carsten, Solothurn	1'219
01.12 Balluff Christoph, Bettlach	718

### Liste 02 Sozialdemokratische Partei

02.01 *Anderegg Matthias, Solothurn, bisher	521
02.02 Awume Agbessinyale Komla, Grenchen	482
02.03 Berg Nicolas, Solothurn	339
02.04 Bichsel Peter, Selzach	419
02.05 *Bill Remo, Grenchen, bisher	1'275
02.06 Boruvka Nicole, Oberdorf	387
02.07 Dümen Alper, Grenchen	470
02.08 *Fröhlicher Silvia, Bellach, bisher	598
02.09 Gärtner Pierric, Solothurn	377
02.10 Hafner Daniel, Grenchen	1'031
02.11 Helmy Annina Katharina, Solothurn	391
02.12 Kocher Konrad, Solothurn	375
02.13 Morstein Sandra, Riedholz	437
02.14 Petiti Angela, Solothurn	457
02.15 Ruetsch Ivan, Rüttenen	353
02.16 *Rumy Farah, Grenchen	802
02.17 Saladin Andreas, Grenchen	632
02.18 Schaeren Doris, Solothurn	381
02.19 Steiner Ulrich, Solothurn	358
02.20 Straumann Regula, Solothurn	410
02.21 *Stricker Mathias, Bettlach, bisher	763
02.22 Wertli Sandra, Rüttenen	358
02.23 Yaprak Soner, Bettlach	547

### Liste 03 Grüne

03.01 *Wyss Flück Barbara, Solothurn, bisher	554
03.02 *Schauwecker Christof, Solothurn, bisher	375
03.03 *Flück Heinz, Solothurn, bisher	367
03.04 Horisberger David, Grenchen	347
03.05 Hediger Xenia, Grenchen	390
03.06 Remund Fink Ursula, Grenchen	364
03.07 Rösli Magdalena, Grenchen	287
03.08 Schild Georges, Grenchen	232
03.09 Siegrist Scott, Langendorf	154

03.10	Jaberg Jeker Christian, Oberdorf	142
03.11	Meister Jeker Remo, Rüttenen	134
03.12	Gantenbein Laura, Solothurn	201
03.13	Huggenberger Anne Kerstin, Solothurn	183
03.14	Hügi Ramona, Solothurn	152
03.15	Reber Christine, Solothurn	137
03.16	Stampfli Christian, Solothurn	143
03.17	Fuchs Stefanie, Solothurn	186
03.18	Huber Sabine, Solothurn	187
03.19	Riggenbach Christian, Solothurn	167
03.20	Urben Anna, Solothurn	169

#### **Liste 04 Junge Grüne**

04.01	Bay Lisa, Solothurn	118
04.02	Flück Jonathan, Solothurn	81
04.03	Franchini Chiara, Oensingen	106
04.04	Gasser Silja, Oberdorf	95
04.05	Haus Maja, Solothurn	116
04.06	Kordic Edita, Solothurn	128
04.07	Kuhn Laura, Solothurn	104
04.08	Lanz Valentina, Solothurn	109
04.09	Röösli Samuel, Aedermannsdorf	85
04.10	Schönenberger Inka, Solothurn	86

#### **Liste 05 Grünliberale und Junge Grünliberale**

05.01	*Hirt Nicole, Grenchen, bisher	1257
05.02	*Beer Samuel, Oberdorf	357
05.03	Hug Claudio, Solothurn	262
05.04	Trittin Anke, Günsberg	153
05.05	Zberg Patrick, Grenchen	433
05.06	Knellwolf Markus, Langendorf	217
05.07	Egger Armin, Solothurn	147
05.08	Lüthi Markus, Bellach	165
05.09	Schedler Markus, Lommiswil	120
05.10	Keune Sibille, Solothurn	210
05.11	Pahud Claude, Solothurn	152
05.12	Flückiger Yves, Solothurn	123
05.13	Gutzwiller Leah, Solothurn	144
05.14	Friedli Marc, Flumenthal	127
05.15	Gygax Martin, Solothurn	154
05.16	Ruchti Mattias, Solothurn	134
05.17	Colaci Enrico, Grenchen	232
05.18	Jeker Lucas, Feldbrunnen	120
05.19	Fluri Nadine, Grenchen	337
05.20	Schenker Matthias, Solothurn	136

#### **Liste 06 Christlichdemokratische Volkspartei Solothurn-Lebern**

06.01	Affolter Beat, Rüttenen	213
06.02	Baschung Franziska, Solothurn	213
06.03	Brotschi Viktor, Selzach	244
06.04	Custer-Meier Ueli, Lommiswil	171
06.05	Danz Brigitte, Selzach	245
06.06	Flück Meinrad, Solothurn	205
06.07	Fluri Boris, 2000, Feldbrunnen	168
06.08	Gonzalez Rodrigo, Grenchen	348
06.09	Hartmann Roland, Grenchen	578
06.10	*Meier-Moreno Matthias, Grenchen	1050

06.11 Mettler Mark, Grenchen	438
06.12 Mettler Vanessa, Grenchen	427
06.13 Oetterli Gaudenz, Solothurn	182
06.14 *Schlatter Patrick, Oberdorf	206
06.15 Schneeberger André, Bellach	177
06.16 Strebel Luca, Feldbrunnen	212
06.17 *Studer Thomas, bisher	447
06.18 Tesfaye Solomon, Solothurn	162
06.19 van den Broeke Christian, Solothurn	197
06.20 *von Sury-Thomas Susan, Feldbrunnen, bisher	419
06.21 von Weissenfluh Balmer Stephanie, Langendorf	198
06.22 Walter Pascal, Solothurn	197

#### Liste 07 FDP.Die Liberalen

07.01 Bläsi Hubert, Grenchen, bisher	1'391
07.02 Dietschi Markus, Selzach, bisher	665
07.03 Egli Lukas, Solothurn	264
07.04 Eichberger Roswitha, , Lommiswil	304
07.05 Eng Philipp, 1993, Solothurn	363
07.06 Feldges Barbara, Solothurn	319
07.07 Gerber Robert, Grenchen	975
07.08 Herzog Christian, Solothurn	344
07.09 Hungerbühler Sandra, Rüttenen	355
07.10 Jezler Tamara, Bettlach	492
07.11 *Leibundgut-Wüthrich Barbara, Bettlach, bisher	1'039
07.12 Lerch Jürg, 1963, Grenchen	1'018
07.13 *Lupi Marco, 1977, Solothurn, bisher	405
07.14 Mathys Gabriela, Bettlach	558
07.15 *Michel Simon, Solothurn, bisher	591
07.16 Obrecht Steiner Barbara, Langendorf	390
07.17 Schleiss Konrad, Grenchen	797
07.18 Scholl Christoph, Selzach, bisher	519
07.19 Sieber Sandra, Grenchen	719
07.20 Sitter Manuel, Solothurn	298
07.21 *Späti Beat, Bellach	514
07.22 *Unterlerchner Urs, Solothurn, bisher	452
07.23 Wyss Daniel, Grenchen	634

#### Liste 08 JUSO Jungsozialist\*innen Solothurn

08.01 Frey Lisa Kassandra, Solothurn	67
08.02 Ritter Lars, Messen	71
08.03 Wyss Fonseca Nicole, Trimbach	73
08.04 Sempach Caian Samuel, Olten	46
08.05 Frey Lara Dioklea, Solothurn	52
08.06 Brühwiler Flavio Valentin, Olten	40
08.07 Svacha Philip, Olten	44
08.08 Christen Laurent Ian, Oensingen	38
08.09 Meyer Andri, Steinhof	37

#### Liste 09 Evangelische Volkspartei

09.01 Leiser Elia, Solothurn	153
09.02 Tarawally Ferenkeh, Grenchen	263
09.03 Allemann-Jenkins Susan, Feldbrunnen	134
09.04 Gloor Brigitte, Feldbrunnen	114
09.05 Perren Sandra, Riedholz	122
09.06 Tiss-Engel Christine, Solothurn	53



09.07 Fluri Rolf, Grenchen	124
09.08 Hürzeler Richard, Solothurn	107
09.09 Kummer Marco, Lommiswil	139
09.10 Leiser Ueli, Solothurn	101
09.11 Schenk Eric, Riedholz	113
09.12 Schmid Christoph, Langendorf	103
09.13 Tiss Victor, Solothurn	60

#### 1.1.4 Regierungsratswahlen

\*gewählt

12. März 2021 1. Wahlgang	Stimmberechtigte	Stimmende	
Ergebnisse Stadt Grenchen	9'813	4'256	43.4 %
*Ankli Remo, FDP.Die Liberalen (bisher)		1'802	
*Wyss Brigit, Grüne (bisher)		1'827	
*Schaffner-Hess Susanne, SP (bisher)		1'487	
Aschberger Richard, SVP		1'942	
Kolly-Altermatt Sandra, CVP		1'301	
Hodel Peter, FDP		1'110	
Müller Thomas A., CVP		1'077	

25. April 2021 2. Wahlgang	Stimmberechtigte	Stimmende	
Ergebnisse Stadt Grenchen	9'809	2'949	30.1 %
Aschberger Richard, SVP		1'834	
*Kolly-Altermatt Sandra, CVP		1'140	
*Hodel Peter, FDP		737	
Müller Thomas A., CVP		681	

#### 1.1.5 Erneuerungswahl der Amtei- und Bezirksbeamten Solothurn-Lebern

\*gewählt

25. April 2021	Stimmberechtigte	Stimmende	
Erneuerungswahl I des Amtsgerichts- präsidenten	9'640	2'929	30.4 %
*Derendinger Yves, FDP (bisher)		1'318	

Erneuerungswahl II der Amtsgerichts- präsidentin	9'640	2'429	30.4 %
*Mattiello Nicole, CVP (bisher)		1'327	

#### 1.1.6 Gemeinderatswahl der Stadt Grenchen

\*gewählt

25. April 2021	Stimmberechtigte	Stimmende	
(Amtsperiode 2021 – 2025)	9'640	2'979	30.8 %

**Evangelische Volkspartei (EVP)**

Tarawally Ferenkeh	207
Zumstein Esther	99
Giovannini Christiane	61

**Sozialdemokratische Partei (SP)**

Altermatt Noemie	563
*Bill Remo (bisher)	895
Dümen Alper	345
*Hafner Dani (bisher)	798
Hirt Daniel	473
Karatas Zafer Dersim	329
*Kaufmann Alex (bisher)	896
*Kummer Angela (bisher)	1'209
Müller Aron	456
Nicolosi Tatjana	401
Rumy Farah	776
Saladin Andreas	483
Schlup Michael	526
Schubert Frank	365

**Grünliberale Partei Grenchen (glp)**

*Hirt Nicole (bisher)	933
Zberg Patrick	426
Colaci Enrico	266
Fluri Nadine	368
Crausaz Patrick	385

**Schweizerische Volkspartei Grenchen (SVP)**

*Aschberger Richard (bisher)	1'992
*von Büren Ivo (bisher)	1'388
*Willemin Marc (bisher)	1'273
*Affolter Fabian (bisher)	1'187
Citrini Renato	983
*Arnold Nicole	1'027
Mehr Markus	1'024

**CVP - Die Mitte**

*Brotschi Peter (bisher)	958
*Meier-Moreno Matthias (bisher)	798
Bouvier Paola	225
Brotschi Paul	226
Giovannini Pascal	202
Gonsalez Rodrigo	197
Hartmann Roland	388
Heiri Dominik	374
Klaus Simon	408
Meier-Moreno Nathaly	306
Mettler Mark	278
Mettler Vanessa	330
Neuhaus Tobias	491
Siegfried-Stierli Esther	264

**Grüne Grenchen**

Arbogast Mathias	239
------------------	-----

Hediger Xenia	412
Horisberger David	297
Röösli Magdalena	340
Schild Georges	216

### Team Meier

Meier Elias	537
Meier Rebekka	365

### FDP.Die Liberalen der Stadt Grenchen

Dietschi Monika	326
Dysli Andreas	555
Gasser Reto (bisher)	654
*Gerber Robert (bisher)	691
*Kohli Alexander	713
*Scheidegger François (bisher)	1'249
Schleiss Konrad (bisher)	556
Schreiber Silvan	343
Sieber Sandra	525
von Schulthess Craig	381
Wyss Daniel	459

### 1.1.7 Erneuerungswahl des Stadtpräsidenten

\*gewählt

13. Juni 2021	Stimmberechtigte	Stimmende	
<b>Wahl des Stadtpräsidenten</b>	9'630	4'436	46.1 %
*François Scheidegger, FDP, bisher		2'563	79.6 %
Leer		655	20.4 %

### 1.2 Gemeindeversammlungen

	2012	2013	2014	2015	2016	2017	2018	2019	2020	2021
Anzahl Sitzungen	2	2	2	2	2	2	2	2	2	2
Anzahl Geschäfte *	3	6	7	6	10	12	5	12	7	5
Eingereichte Vorstösse **	-	-	-	3	-	5	4	7	2	0
Stimmberechtigte										
Juni	37	38	30	41	55	71	251	70	--	--
September ***									307	72
Dez.	62	84	127	169	298	146	92	216	54	105

\* ohne Jahresschlusswort/Mitteilungen/Verschiedenes/Einreichung von Vorstössen

\*\* Motion, Postulat, Interpellation

\*\*\* wegen COVID-19 GV ausnahmsweise am 22. September 2020 resp. 28. September 2021

### 28. September 2021: 72 Stimmberechtigte

Traktanden:

1. Jahresrechnung 2020 der Einwohnergemeinde Grenchen
2. Liegenschaft Hohlenstrasse 45, 45a und 45b: Energetische Sanierung und Balkon-erweiterung, Kreditbewilligung
3. SWG: Jahresrechnung 2020

4. Überparteiliches Postulat "Transparentere Gemeinderatskommission und Verwaltung"
5. Verschiedenes

## 7. Dezember 2021: 105 Stimmberechtigte

Traktanden:

1. Budget 2022: Genehmigung des Budgets sowie Festsetzung des Steuerfusses, der Personalsteuer und der Feuerwehrdienstpflicht-Ersatzabgabe
2. Verschiedenes und Schlusswort des Stadtpräsidenten 2021

## 2 Gemeinderat

	2012	2013	2014	2015	2016	2017	2018	2019	2020	2021
Anzahl Sitzungen	11	12	12	11	12	11	11	12	12	12
Anzahl Beschlüsse	93	92	138	121	133	120	102	140	123	118

Der Januar-Gemeinderat wurde wegen der COVID-Situation abgesagt und es wurden zwei Beschlüsse auf dem Zirkularweg gefasst. Dazu kam noch je 1 Workshop am 23. Januar 2021, 27. Februar 2021, 27. März 2021, 18. September 2021 und 11. Dezember 2021.

Übersicht Anwesenheit Gemeinderätinnen und-räte

Ordentliche Mitglieder	Anzahl teilgenommene Sitzungen	Ersatzmitglieder	Anzahl teilgenommene Sitzungen
Affolter Fabian	7	Fluri Nadine	0
Aschberger Richard	7	Heiri Andrea	0
Bill Remo	6	Hirt Daniel	0
Brotschi Peter	7	Kilchenmann Alfred	1
Gasser Reto	6	Klaus Simon	0
Gerber Robert	7	Lo Giudice Maria	0
Hafner Daniel	7	Meury Vanessa	0
Hirt Nicole	5	Saladin Susanne	0
Kaufmann Alex	7	Sieber Sandra	1
Kummer Angela	7	Zberg Patrick	2
Meier-Moreno Matthias	7		
Scheidegger François	7		
Schleiss Konrad	6		
von Büren Ivo	7		
Willemin Marc	7		

ab Amtsperiode 2021-2025

Ordentliche Mitglieder	Anzahl teilgenommene Sitzungen	Ersatzmitglieder	Anzahl teilgenommene Sitzungen
Affolter Fabian	5	Altermatt Noemie	1
Arnold Nicole	5	Crausaz Patrick	0
Aschberger Richard	5	Dysli Andreas	0
Bill Remo	5	Hartmann Roland	0
Brotschi Peter	4	Klaus Simon	0
Gerber Robert	5	Mehr Markus	1
Hafner Daniel	4	Neuhaus Tobias	1
Hirt Nicole	3	Rumy Farah	2
Kaufmann Alex	3	Schleiss Konrad	1

Kohli Alexander	4	Schlup Michael	0
Kummer Angela	5	Sieber Sandra	0
Meier-Moreno Matthias	5	Zberg Patrick	2
Scheidegger François	5		
von Büren Ivo	5		
Willemin Marc	5		

## 2.1 Gemeinderatskommission

	2012	2013	2014	2015	2016	2017	2018	2019	2020	2021
Anzahl Sitzungen	12	12	14	14	14	15	14	14	15	15
Anzahl Beschlüsse	123	141	143	155	160	155	158	129	149	141

## 2.2 Vorstösse aus Gemeindeversammlung (GVB) und Gemeinderat (GRB)

Im Jahre 2021 erledigte Vorstösse:

GRB 2707 01.12.2020 (M 484)	Motion Richard Aschberger (SVP): Transparenz bei Überzeiten/Überstunden	Die Motion wurde erheblich erklärt und abgeschrieben (2729/09.03.2021).
GRB 2708 01.12.2020 (P 485)	Postulat Alexander Kaufmann (SP): Badi Grenchen; flexiblere Öffnungszeiten, Verlängerung Saison	Das Postulat wurde nicht erheblich erklärt (GRB 2725/09.03.2021).
GRB 2419 14.09.2010 (P 254)	Postulat Fraktion SVP: Dem Grenchner Gewerbe etwas Gutes tun! (betr. Parkplatzsituation im Zentrum)	abgeschrieben (GRB 2755/18.05.2021).
GRB 2835 01.07.2014 (P 325)	Überparteiliches Postulat: Neugestaltung der Umgebung des Bahnhofs Süd	abgeschrieben (GRB 2755/18.05.2021).
GRB 2208 14.03.2017 (P 383)	Postulat Ivo von Buren (SVP) und Urs Wirth (SP): Liegenschaft Gibelstr. 1	abgeschrieben (GRB 2755/18.05.2021).
GRB 2627 12.05.2020 (P 475)	Dringliches Postulat Fraktion CVP: Unterstützung des lokalen Gewerbes in der Coronakrise	abgeschrieben (GRB 2755/18.05.2021).
GRB 2720 02.02.2021 (P 489)	Motion Peter Brotschi (CVP): Revision des Reglements über die Abfallentsorgung vom 29. September 1993	Die Motion wurde nicht erheblich erklärt. Der Gemeinderat beschloss, dass im Gebührentarif für die Abfallentsorgung Abschnitt E neu wie folgt lautet: <i>E. Verweis auf die ‚Generelle Gebührenordnung‘ (GGO) „Ergänzend gilt die Generelle Gebührenordnung der Stadt Grenchen (namentlich allgemeine Verwaltungsgebühren, Mahngebühren, Bezug / Fälligkeit / Verzugszinse).“</i> Diese Änderung trat sofort in Kraft (GRB 2760/18.05.2021).
<b>GVB</b> 1142 22.09.2020 (P 482)	Überparteiliches Postulat (ehem. Motion): Transparentere Gemeinderatskommission und Verwaltung	Die Motionäre haben die Motion anlässlich der GR-Sitzung vom 8. Juni 2021 in ein Postulat umgewandelt. Der Gemeinderat beantragte der Gemeindeversammlung vom 28. September 2021, das Postulat, soweit es gültig ist, als nicht erheblich zu erklären. Es wurde davon Kenntnis genommen, dass das Stadtpräsidium gerne bereit ist, sich mit dem Gemeinderat über die Informationspraxis

		auszutauschen und sinnvolle Verbesserungen umzusetzen (GRB 2775/08.06.2021). Die Gemeindeversammlung erklärte am 28. September 2021 das Postulat, soweit es gültig ist, nicht erheblich (GVB 1150/28.09.2021).
--	--	--

Stand der hängigen Vorstösse aus früheren Jahren:

GRB 2140 18.11.2008 (P 218)	Postulat (ehem. Motion) Urs Wirth, SP: „Es wird Zyt“	Die Motion wurde als Postulat erheblich erklärt (GRB 2144/09.12.2008). Es wurden in den vergangenen Jahren schon diverse Ideen für eine «Zeitinstallation» erwogen, z.T. auch mit der Swatch AG, bislang wurde nichts Überzeugendes gefunden (Kriterien u.a. Robustheit, weitere Nutzbarkeit des Platzes, Originalität...). Im 2020 arbeitet die Stadt an einem Projekt, um eine Zeitinstallation auf dem Zytplatz mit externen Partnern zu realisieren. Möglicherweise gibt es Synergien mit dem Postulat P 251 (siehe GRB 2403/06.07.2010 (P 251): Postulat Remo Bill (SP): Benennung eines Platzes oder einer Strasse im öffentlichen Raum der Stadt Grenchen zu Ehren von Nicolas G. Hayek).
GRB 2329 19.01.2010 (P 241)	Überparteiliches Postulat (CVP, FDP, SVP, SP): Entschärfung der Löwenkreuzung	Das Postulat wurde erheblich erklärt (GRB 2335/23.02.2010). Die Diskussionen am runden Tisch zu Verkehrsthemen 2015 führten zu keiner Einigung und Strategie zum weiteren Vorgehen. Die Gefährdungen (Unfälle) an der Löwenkreuzung sind im Vergleich mit anderen Knoten und in Anbetracht der Verkehrsmenge zu relativieren. Ein Projekt für eine Kreisellösung wurde von der Politik auch aus Kostengründen zurückgestellt. Die Situation wurde in einer Arbeitsgruppe und mit Bezug einer Resonanzgruppe diskutiert. Eine Überprüfung im Rahmen der laufenden Ortsplanungsrevision (Erschliessungsplanung) ist sinnvoll.
GRB 2403 06.07.2010 (P 251)	Postulat Remo Bill (SP): Benennung eines Platzes oder einer Strasse im öffentlichen Raum der Stadt Grenchen zu Ehren von Nicolas G. Hayek	Das Postulat wurde erheblich erklärt (GRB 2414/14.09.2010). Zum Status siehe unter GRB 2140/18.11.2008 (P 218): Motion Urs Wirth, SP: „Es wird Zyt“.
GRB 2444 14.12.2010 (P 256)	Überparteiliches Postulat (ehem. Motion) der Fraktionen CVP, FDP und SVP: Privatisierung der städtischen Kinderkrippen	Die Motion wurde als Postulat erheblich erklärt (GRB 2478/26.04.2011). Der Auftrag wurde 2018 mit dem Projekt KOMPASS wieder aufgenommen. Im 2020 hat Gemeinderat das Projekt „Optimierung der familienergänzenden Kinderbetreuung in der Stadt Grenchen (Kompass Q4 und F3)“ unter Leitung von Kurt Boner mit Unterstützung der 'improve consulting AG' lanciert (GRB 2646/30.06.2020). Die Projektgruppe hat unter Einbezug der Leistungserbringenden und Wirtschaftsvertretungen dem Gemeinderat im Frühling 2021 dem GR einen Ampelentscheid zur Verselbständigung der städtischen KiTas und zur Einführung von Betreuungsgutscheinen vorgelegt (GRB 2646/30.06.2020). Es wird eine Umsetzung beider Ziele per 1. Januar 2023 angestrebt. Die juristischen Voraussetzungen konnten in der Schulordnung bereits angepasst werden. Im Frühling 2022 sollen die konkreten Beschlüsse dem Gemeinderat vorgelegt werden.
GRB 2457 18.01.2011 (P 258)	Postulat (ehem. Motion) Richard Aschberger (SVP): Verbot Doppelmandate	Die Motion wurde als Postulat erheblich erklärt (GRB 2480/26.04.2011). Keine Aktivitäten im 2021.
GRB 2464 22.02.2011 (P 261)	Postulat Fraktion CVP: Kostenbeteiligung der umliegenden Gemeinden am Rettungsdienst Grenchen	Das Postulat wurde erheblich erklärt (GRB 2465/29.04.2011). Durch die neuen Tarifverträge, die der Kanton mit den Krankenkassen vereinbarte, arbeitet der Rettungsdienst zurzeit kostendeckend. Was aber genauer angeschaut werden muss, sind die Rechnungen, welche nicht bezahlt werden und einen zusätzlichen Aufwand generieren (Inkasso). Hierzu muss ein korrekter Auszug erstellt werden. Diese Datenerfassung konnte aufgrund der QM-

		Überprüfung noch nicht gemacht werden. Mit diesen Zahlen kann man im Anschluss auf die Gemeinden zugehen und versuchen, eine Mitbeteiligung zu erreichen. (Verwaltungsintern erfolgte eine Zusammenstellung aller sogenannten Zentrumsleistungen.) Aufgrund von Corona sollte dieser Zeitpunkt aber später gewählt werden.
GRB 2564 28.02.2012 (P 274)	Überparteiliches Postulat (SVP, CVP, FDP): Rückbau von T30 Zonen auf T50 Zonen, Streichung weiterer T30 Zonen	Das Postulat wurde erheblich erklärt (GRB 2644/13.11.2012). Die Diskussionen am runden Tisch zu T30 im 2015 führten zu keiner Einigung. Kompromisslösungen wurden seitens der betroffenen Bevölkerung in der Zone Kastels bekämpft. Eine Besprechung mit Anwohnern vor Ort und Geschwindigkeitsimulationen sprechen für die Beibehaltung der Geschwindigkeitsreduktion. Im Rahmen der laufenden Ortsplanungsrevision werden alle Erschliessungsaspekte überprüft.
GRB 2670 19.02.2013 (P 293)	Postulat Fraktion SP: Rückbau von Parkplätzen	Das Postulat wurde erheblich erklärt (GRB 2701/02.07.2013). Die Bau-, Planungs- und Umweltkommission lehnte eine Sanierung und Umgestaltung des Strassenraums im Bereich zwischen Quartierstrasse, Schild Rust-Strasse und Centralstrasse ab. Beim Fussgängerstreifen vor dem Gebäude Centralstrasse 27 wurden Sicherungsmassnahmen realisiert und die maximale Parkzeit der Parkplätze auf der gegenüberliegenden Strassenseite wurde auf 30 Minuten festgelegt. Seither hat es meistens genügend freie Parkplätze. Die Situation soll im Rahmen der laufenden Ortsplanungsrevision überprüft werden.
GRB 2834 01.07.2014 (P 320)	Postulat Fraktion CVP: Aufwertung Minigolfanlage	Das Postulat wurde erheblich erklärt (GRB 2856/16.09.2014). Die Gemeinderatskommission genehmigte am 20. März 2019 einen Nachtragskredit von CHF 99'000.00 zur Sanierung der Minigolfanlage. Die 18 Minigolfbahnen wurden noch vor Saisonstart 2019 saniert. Die für den Herbst 2019 geplante Sanierung der Gebäulichkeiten wurde aufgrund der unklaren Pächtersituation verschoben. Die Sanierung soll per Ende April 2022 abgeschlossen sein.
GRB 2172 22.11.2016 (P 378)	Postulat Fraktion CVP: Unterführung für den Langsamverkehr beim Bahnhof Süd	Das Postulat wurde erheblich erklärt (GRB 2200/14.03.2017). Das Anliegen wurde im neuen Leitbild der Stadt Grenchen aufgenommen. Im Rahmen der laufenden Ortsplanungsrevision sind die entsprechenden planungsrechtlichen Voraussetzungen zu schaffen. Vorgängig sollte eine Machbarkeitsstudie in Auftrag gegeben werden (inkl. Perronzugang). Der Platz für eine allfällige Unterführung wird im Projekt Bahnhof Süd sichergestellt. Am 25. August 2020 wurde der Gemeinderat über die Machbarkeitsstudie Langsamverkehrsverbindung Girardstrasse-Brühlstrasse orientiert (GRB 2662/25.08.2020). Sie wurde im Aggloprogramm (4. Generation) als B-Massnahme aufgenommen.
<b>GVB</b> 1094 20.06.2017 (M 389)	GV-Motion Peter Brotschi: Änderung des Reglements über die Abfallentsorgung	Der Gemeinderat beantragte der GV, die Motion nicht erheblich zu erklären (GRB 2279/19.09.2017). Die GV erklärte die Motion als erheblich (GVB 1099/07.12.2017). Der Gemeinderat wurde am 5. Juni 2018 über den Status und das weitere Vorgehen in Sachen Glassammlung und Glassammelstellen orientiert und war mit dem pragmatischen Vorgehen einverstanden (GRB 2375/05.06.2018). Die Standorte für Glassammelstellen wurden dem Gemeinderat am 27. August 2019 präsentiert. Die Glassammelstellen im Monbijou, an der Centralstrasse und an der Allerheiligenstrasse sind in Betrieb. Eine weitere ist beim Migros geplant.
GRB 2290 19.09.2017 (P 397)	Postulat (ehem. Motion) Fraktion CVP: Sichere Girard-Strasse für Velofahrer	Die Motion wurde als Postulat erheblich erklärt (GRB 2302/21.11.2017). Die Situation soll im Rahmen der laufenden Ortsplanungsrevision überprüft werden.
GRB 2326 30.01.2018 (M 403)	Überparteiliche Motion (CVP, FDP, SVP): Glassammlung	Die Motion wurde erheblich erklärt (GRB 2355/03.04.2018); es sollen umgehend Lösungen vorgeschlagen werden, damit Glas zeitnah und farbgetrennt entsorgt werden kann. Der Gemeinderat hatte im März 2017 den Kredit für 5 dezentrale Sammelstellen bewilligt. Die Standorte für 5 Glassammelstellen wurden dem

		Gemeinderat am 27. August 2019 präsentiert: Die im Monbijou, an der Centralstrasse und an der Allerheiligenstrasse sind in Betrieb. Ebenso jene bei <i>Schlunegger Entsorgungszentrum Grenchen</i> , wo u.a. Altglas farbgetrennt und unentgeltlich entsorgt werden kann. Eine weitere Glassammelstelle ist beim Migros geplant und als Teil des Projekts Bahnhof-Süd bewilligt. Die Motion kann abgeschrieben werden.
GRB 2328 30.01.2018 (P 405)	Postulat Nicole Hirt (glp): Schulcampus mit immersivem Unterricht	Das Postulat wurde erheblich erklärt (GRB 2331/27.02.2018). Die Grundlagen für den Aufbau einer 'Zweisprachigen Klasse' sind erarbeitet – 80 % der befragten Eltern sprachen sich dafür aus. Die Umsetzung dürfte aber noch einige Knacknüsse bieten. Erkennbar gewordene Hürden sind abzubauen. Der immersive Unterricht könnte ev. einen daraus resultierenden Ausbauschnitt darstellen. Das Projekt wurde aufgrund offener Fragen und der bevorstehenden Pensionierung des Gesamtschulleiters nicht weiterverfolgt.
GRB 2344 13.03.2018 (P 408)	Postulat (ehem. Motion) Nicole Hirt (glp): Abstellplätze (Parkplätze) bei neuen Industrie- und Gewerbebauten in der Arbeitszone	Die Motion wurde als Postulat erheblich erklärt (GRB 2376/05.06.2018). Das Postulat wird im Rahmen der laufenden Ortsplanungsrevision geprüft.
GRB 2362 03.04.2018 (P 411)	Postulat Angela Kummer (SP): Informations- und Kommunikationskonzept für die Stadt	Das Postulat wurde erheblich erklärt (GRB 2395/18.09.2018). Das Postulat wird bearbeitet im Rahmen des Kompass-Strategie von 28.10.18 und die dort definierte Massnahme „B2 Die Positionierung Grenchens in der städtischen Kommunikation wird auf den Schwerpunkt „Leben und Wohnen“ ausgerichtet“. Die Gemeinderatskommission bewilligte am 7. Juli 2021 einen Nachtragskredit von CHF 52'000.00 für ein Marktbearbeitungskonzept. Die <i>Augenweide GmbH</i> wurde mit dem Projekt für die erste Phase beauftragt (Positionierungs- und Marktbearbeitungs-Workshops, Vorgehenskonzept und Massnahme-Empfehlungen).
GRB 2372 15.05.2018 (P 412)	Postulat (ehem. Motion) Angela Kummer (SP): Musikschule für die Zukunft fit machen	Die Motion wurde als Postulat erheblich erklärt (GRB 2387/28.08.2018). Das Reglement über die Musikschule der Einwohnergemeinde der Stadt Grenchen, die Pflichtenhefte Leiter Musikschule und Lehrpersonen der Musikschule Grenchen, wurden überarbeitet. Der Leiter Musikschule hat Visionen für die Zukunft. Er hat innovative Ideen, welche er auch umsetzt.
GRB 2418 20.11.2018 (P 420)	Postulat Remo Bill (SP): Einführung eines papierlosen Gemeinderatsbetriebs im 2019	Das Postulat wurde erheblich erklärt (GRB 2452/26.02.2019). Die betroffenen Prozesse wurden im 2019 eruiert. Anforderungen der Beteiligten wurden aufgenommen und mit einem Handbuch der Prozesse wurde begonnen. Im 2020 wurde eine einfache technische Grundlage geschaffen und konnte geprüft werden. Aufgrund der gesammelten Erfahrungen wurde im Jahr 2021 eine allgemeine Lösung für den Gemeinderat umgesetzt, welche dem Gemeinderat ab 2022 zur Verfügung steht.
GRB 2419 20.11.2018 (P 421)	Postulat Angela Kummer (SP): Schwimmhalle für alle	Das Postulat wurde erheblich erklärt (GRB 2434/22.01.2019). Die Schulverwaltung konnte eine Lösung finden, damit während der Monate, in denen das Freibad geschlossen bleibt, die Schulschwimmhalle für die Bevölkerung geöffnet werden kann. Somit kann der Bevölkerung ganzjährig eine Schwimmgelegenheit geboten werden. Das Kosten-Nutzenverhältnis der Lösung sollte Ende 2022 beurteilt werden. Coronabedingt muss der Termin erneut herausgeschoben werden.
GRB 2478 02.04.2019 (P 439)	Postulat Fraktion SP: Senkung der Kosten der Eltern für die familienergänzende Kinderbetreuung	Das Postulat wurde erheblich erklärt (GRB 2501/04.06.2019). Die Schulverwaltung hat im Sinne des Postulats die unterstützende Haltung der Stadt Grenchen gegenüber dem Kanton kundgetan, dass dieser Bundesgelder für die Subventionierung von Kinderbetreuungsangeboten beantragt. Im Frühling 2020 wurde vom Kanton bei den Gemeinden diesbezüglich eine Befragung durchgeführt. Der Kanton hat beim Bund Finanzierungshilfen beantragt, der Entscheid steht noch aus. Das Postulat wird zudem im Zusammen-



		hang des Projektes „Optimierung der familienergänzenden Kinderbetreuung im Bereich der Kitas und Tagesfamilien und Verselbständigung der städtischen KiTas“ einbezogen (vgl. GRB 2646/30.06.2020).
GRB 2541 17.09.2019 (M 456)	Motion Remo Bill (SP): Hitzeinseln meiden - Schottergärten mindern	Die Motion wurde erheblich erklärt (GRB 2548/29.10.2019). Die Situation soll im Rahmen der laufenden Ortsplanungsrevision überprüft werden.
GRB 2572 03.12.2019 (P 459)	Postulat (ehem. Motion) Fraktion SP: Kinder- betreuung während Schulferien	Die Motion wurde als Postulat erheblich erklärt (GRB 2601/03.03.2020). Das Postulat wird im Zusammenhang des Projektes „Optimierung der familienergänzenden Kinderbetreuung im Bereich der Kitas und Tagesfamilien und Verselbständigung der städtischen KiTas“ bearbeitet (vgl. GRB 2646/30.06.2020).
GRB 2575 03.12.2019 (P 462)	Postulat (ehem. Motion) Angela Kummer (SP): Littering - Sensibilisierung	Die Motion wurde als Postulat erheblich erklärt (GRB 2604/03.03.2020). Sobald es die Umstände erlauben (Corona), sind die Schulen bereit, Aktivitäten zu entwickeln.
GRB 2590 21.01.2020 (P 466)	Postulat (ehem. Motion) Matthias Meier-Moreno (CVP): Markthalle	Die Motion wurde als Postulat erheblich erklärt (GRB 2650/09.06.2020).
GRB 2591 21.01.2020 (P 467)	Postulat (ehem. Motion) Remo Bill (SP): Energie- stadt Gold bis 2024	Die Motion wurde als Postulat erheblich erklärt (GRB 2625/12.05.2020).
GRB 2606 03.03.2020 (M 469)	Motion Fraktion SVP: Elternbeiträge jetzt über- prüfen und anpassen	Die Motion wurde erheblich erklärt (GRB 2657/25.08.2020). Das Postulat wird im Zusammenhang des Projektes „Optimierung der familienergänzenden Kinderbetreuung im Bereich der Kitas und Tagesfamilien und Verselbständigung der städtischen KiTas“ bearbeitet (vgl. GRB 2646/30.06.2020).
GRB 2632 12.05.2020 (M 476)	Motion Matthias Meier- Moreno (CVP): Spraywandverlängerung	Die Motion wurde erheblich erklärt (GRB 2659/25.08.2020).
GRB 2654 30.06.2020 (P 478)	Postulat Peter Brotschi (CVP): Aufwertung der Lindenstrasse	Das Postulat wurde erheblich erklärt (GRB 2672/15.09.2020).
GRB 2667 25.08.2020 (P 479)	Postulat (ehem. Motion) Robert Gerber (FDP.Die Liberalen): Realisierung des Ausbaus der Fuss- gängerverbindung Eschenstrasse – Schlachthausstrasse und eine vernünftige Anbin- dung des Gebietes Erlenstrasse, Eschenstrasse und Lötschbergweg ans Bus- netz	Die Motion wurde als Postulat erheblich erklärt (GRB 2700/01.12.2020). Das Projekt wurde in den Aufgaben- und Finanzplan aufgenommen.
GRB 2676 15.09.2020 (M 480)	Postulat (ehem. Motion) Fraktion SP: Masterplan Aareufer	Die Motion wurde als Postulat erheblich erklärt (GRB 2784/06.07.2021). Eine Begehung fand Ende Sommer 2021 statt.
<b>GVB</b> 1141 22.09.2020 (P 481)	Postulat (ehem. Motion) Christian Schlup: Konzept und Finanzierung der Fussballzone in Bezug auf Infrastruktur im Stadion Brühl	Der Motionär Christian Schlup hat mit Schreiben vom 22. Oktober 2021 erklärt, seine Motion in ein Postulat umzuwandeln. Der Gemeinderat beantragt der Gemeindeversammlung, das Postulat erheblich zu erklären (GRB 2817/26.10.2021).

Stand der 2021 eingereichten, noch nicht erledigten Vorstösse (Motionen und Postulate):

GRB 2715 19.01.2021 (P 487)	Postulat Peter Brotschi (CVP): Grenchenberg 1 / Bergstrasse Grenchen und motorisierter Individualverkehr: Wie weiter?	Das Postulat wurde erheblich erklärt (GRB 2758/18.05.2021).
GRB 2716 19.01.2021 (P 488)	Postulat Peter Brotschi (CVP): Grenchenberg 2 / Schutz des Naturraums auf dem Grenchenberg	Das Postulat wurde erheblich erklärt (GRB 2759/18.05.2021). Aktuell werden beim Kanton mögliche Lösungen analysiert. Ein Workshop zu diesem Thema findet im ersten Halbjahr 2022 mit Vertretern der kantonalen Polizei- und Umweltbehörden, der Fischerei- und Jagdorganisationen, dem VSEG, BWSO, WWF, Pro Natura und Solothurn Tourismus statt.
GRB 2726 09.03.2021 (P 491)	Postulat Alexander Kaufmann (SP): Finanzielle Unterstützung für akute Härtefälle in Gewerbe- und Gastronomiebetrieben	Das Postulat wird im Sinne der Erwägungen erheblich erklärt (GRB 2726/09.03.2021). Das Postulat kann abgeschrieben werden.
GRB 2731 09.03.2021 (P 492)	Postulat (ehem. Motion) Fraktion CVP: Neu-/ Ersatzbeschaffung gemeindeeigene Fahrzeuge nur noch mit alternativer Antriebstechnik	Die Motion wurde als Postulat erheblich erklärt (GRB 2773/08.06.2021). Die Neubeschaffungen werden laufend auf die Möglichkeit alternativer Antriebstechnik überprüft. Das Postulat kann abgeschrieben werden.
GRB 2732 09.03.2021 (M 493)	Motion Nicole Hirt (glp): Leistungsvereinbarung mit dem Regionalflugplatz Grenchen (RFP)	Die Motion wurde erheblich erklärt und eine Arbeitsgruppe aus Vertretern aller Gemeinderatsparteien zur Ausarbeitung der Leistungsvereinbarung eingesetzt (GRB 2808/21.09.2021).
GRB 2750 06.04.2021 (M 494)	Motion Remo Bill (SP): Einsetzung eines Informatikbeirats	Behandlung im 2022.
GRB 2751 06.04.2021 (P 495)	Postulat (ehem. Motion) Robert Gerber (FDP): Ein sauberes und sicheres Grenchen - jetzt!	Die Motion wurde als Postulat erheblich erklärt (GRB 2783/06.07.2021).
GRB 2776 08.06.2021 (M 496)	Motion: Einführung eines Stellenmoratoriums bzw. einer für die gesamte Stadtverwaltung geltenden Stellenplafonierung	Behandlung im 2022.
GRB 2809 21.09.2021 (M 499)	Überparteiliche Motion: Überprüfung der Delegations- und Vertretungspraxis der Stadt Grenchen in den Organisationen und Institutionen	Die Motion wurde erheblich erklärt (GRB 2835/30.11.2021). Es ist nun z.H. Gemeinderat eine Liste der Vertretungsverhältnisse und ein Vorgehensvorschlag in Arbeit. Mit Blick darauf wurden die Delegierten vorerst nur für ein Jahr gewählt.
GRB 2819 26.10.2021 (M 500)	Motion Richard Aschberger (SVP): Ergänzung der Gemeindeordnung - Einführung Schuldenbremse	Behandlung im 2022.
GRB 2823 16.11.2021 (M 502)	Überparteiliche Motion: Schaffung einer Arbeitsgruppe „Umwelt und Energie“	Behandlung im 2022.

GRB 2824 16.11.2021 (M 503)	Motion Fraktion SP: Abfallsünder direkt angehen	Behandlung im 2022.
GRB 2825 16.11.2021 (M 504)	Motion Fraktion SP: Grenchen wird zur „NO- Littering“ Stadt	Behandlung im 2022.
GRB 2826 16.11.2021 (M 505)	Motion Alexander Kauf- mann (SP): Erweiterung Infrastruktur Pumptrack- Anlage	Behandlung im 2022.
GRB 2827 16.11.2021 (M 506)	Motion Fraktion SVP: Umsetzung Tempo-30- Zonen - Postulat aus dem Jahre 2012	Behandlung im 2022.
GRB 2828 16.11.2021 (P 507)	Postulat Fraktion FDP: Für eine benutzer- freundlichere Gebühren- pflichtzeit auf dem Park- platz Postplatz Nord (Schrankensystem) und geordnetere Park- verhältnisse an der Marktstrasse und an der Schild-Ruststrasse	Behandlung im 2022.
GRB 2838 30.11.2021 (M 508)	Überparteiliche Motion: Prüfung der Einführung einer zeitgemässeren Ge- meindeorganisation für die Stadt Grenchen / Ein- setzen einer Arbeits- gruppe	Behandlung im 2022.

#### Im Jahr 2021 eingereichte Interpellationen:

GRB 2714 19.01.2021 (I 486)	Interpellation Daniel Hafner (SP): Indiskretionen in der Exekutive
GRB 2721 02.02.2021 (I 490)	Interpellation Angela Kummer (SP): Massnahmen zur Deutsch- und Leseförderung

#### Im Jahr 2021 eingereichte Kleine Anfragen:

GRB 2777 08.06.2021 (A 497)	Kleine Anfrage Richard Aschberger (SVP): Finanzkommission in der Stadt Grenchen
GRB 2778 08.06.2021 (A 498)	Kleine Anfrage Richard Aschberger (SVP): Immobilien im Besitz der Stadt / Thema Bewirt- schaftung
GRB 2820 26.10.2021 (A 501)	Kleine Anfrage Richard Aschberger (SVP): Fragen zu Tissot Velodrome

#### Im Jahr 2021 behandelte Petitionen:

Keine	
-------	--

## 2.3 Integrationskommission (IK)

Die Integrationskommission hat im Berichtsjahr zwei Sitzungen durchgeführt. Die Kommission erweiterte sich um ein Mitglied (Vertreter Migrantinnen/Migranten).

Im *Projekt start.integration* wurden 176 Erstgespräche mit 193 Personen geführt. Wegen Covid-19 finden die Gespräche seit März an der Bahnhofstrasse 55 statt. 41 Personen holten zusätzlich Informationen zur Integration ein.

Für die externe Evaluation von *start.integration* war beträchtlicher Aufwand nötig.

In Zusammenhang mit dem *Projekt Co-Pilot* von Caritas fanden vier Informationsveranstaltungen statt. Es konnte eine neue Gruppe mit 13 Tandems gebildet werden; die Gruppe von 2020 wurde wegen Corona auf freiwilliger Basis verlängert.

Im November/Dezember 2021 wurden zwei Covid-Impfanlässe für Migrantinnen und Migranten in Grenchen organisiert. Anwesend waren Dolmetschende sowie Ärzte.

Aufgrund von Covid-19 fand auch 2021 kein Willkommensanlass statt.

## 2.4 Partnerschafts-Ausschuss (PA)

Im Juli 2021 lud die Partnerstadt Neckarsulm zum 1250. Stadtjubiläum ein. Zu diesen Feierlichkeiten, die unter Corona in reduziertem Rahmen stattfanden, waren Stadtpräsident François Scheidegger mit Gattin Veronika Scheidegger, der Präsident des Partnerschaftsausschusses Milton Faulhaber, Gemeinderat Ivo von Büren und die Stadtschreiberin Luzia Meister eingeladen. Ein abwechslungsreiches Programm wartete auf die Gäste. Als Geschenk überbrachte der Stadtpräsident eine Wanduhr von Breitling. Als kleine Überraschung wurde den Besucherinnen und Besuchern an verschiedenen Orten der Stadt Schokolade mit einem QR-Code verteilt; damit konnte eine Video-Grussbotschaft des Stadtpräsidenten via Handy abgespielt werden.

Im Rahmen des 1.-Augustbrunches besuchten Stadtpräsident François Scheidegger mit Gattin Veronika Scheidegger, Milton Faulhaber und Ivo von Büren Unterschächen.

Ende August 2021 besuchte Bürgermeisterin Dr. Suzanne Mösel aus Neckarsulm unsere Stadt.

## 2.5 Arbeitsgruppe Öffentlicher Verkehr (AGÖV)

Die Arbeitsgruppe öffentlicher Verkehr setzt sich für die Optimierung des öffentlichen Verkehrs und des motorisierten Individualverkehrs ein. Wichtige Partner sind die Busbetriebe Grenchen und Umgebung (BGU) sowie die SBB. Ein wichtiges Anliegen sind attraktive Verbindungen von und nach Grenchen, wie z.B. die Fernverkehrshalte in Grenchen Süd sowie die Optimierung der Anschlüsse zwischen Bus und Bahn. Die AGÖV ist ein Konsultativgremium und stellt Anträge, resp. gibt Empfehlung an die politischen Entscheidungsträger ab.

Auch 2021 war geprägt von der Corona-Pandemie. Die AGÖV bedankt sich wiederum bei den Dienstleistern im öffentlichen Verkehr für die Erbringung ihrer wertvollen Leistungen.

Folgende Themen wurden auf dem Zirkularweg oder im Rahmen der konstituierenden Sitzung der AGÖV Ende 2021 behandelt:

- Stellungnahme zur Fahrplangestaltung des öffentlichen Verkehrs mit dem Fahrplanwechsel jeweils im Dezember; Vertretung der Interessen Grenchens
- Stellungnahme zur geplanten Haltestelle des neuen Ärzteentrums an der Bielstrasse in Bettlach
- Vertretung der Interessen der Stadt Grenchen im Rahmen des ÖV-Konzepts 2035 Biel und Umgebung
- Unter der Leitung des kantonalen Amtes Öffentlicher Verkehr wurde die Überprüfung des ÖV-Konzepts für Grenchen und Umgebung lanciert. Die AGÖV der Stadt Grenchen hat dafür ihre Vertretung zur Wahrung der Interessen der Stadt Grenchen entsandt.
- Der Kantonsrat hat 2021 ein neues ÖV-Gesetz zur Vernehmlassung verabschiedet; das geltende ÖV-Gesetz stammt aus dem Jahr 1992 und musste in vielerlei Hinsicht auf das in

den letzten Jahren stark veränderte Bundesrecht abgestimmt werden. Die Behandlung des Gesetzes im Kantonsrat ist voraussichtlich im Mai 2022 vorgesehen.

- Weiter wurde der Stand des Projekts zur Neugestaltung des Bahnhofplatzes Bahnhof Grenchen Süd zur Kenntnis genommen.

### 3 Einwohnerkontrolle

#### 3.1 Einwohnerstatistiken

Die Stadt Grenchen zählte Ende 2021 18'144 Einwohner. Davon beträgt der Anteil an ausländischen Staatsangehörigen 6'931 Personen oder 38.2%.

#### Entwicklung der Wohnbevölkerung

Jahr	Total	Schweizer	Ausländer	%
1850	1'581			
1900	5'202			
1910	7'073			
1920	9'101			
1930	10'397			
1940	11'034	10'413	621	5.6
1950	12'654	11'586	788	6.2
1960	18'000	16'291	1'709	9.5
1970	20'679	16'901	3'778	18.3
1980	17'345	14'622	2'723	15.7
1990	16'534	13'299	3'235	19.6
1995	16'560	12'824	3'736	22.6
2000	16'280	12'321	3'959	24.3
2001	16'208	12'183	4'025	24.8
2002	16'307	12'145	4'162	25.5
2003	16'255	12'003	4'252	26.2
2004	16'139	11'839	4'300	26.6
2005	16'108	11'767	4'341	26.9
2006	16'053	11'614	4'439	27.7
2007	16'084	11'524	4'560	28.4
2008	16'287	11'538	4'749	29.2
2009	16'206	11'355	4'851	29.9
2010	16'242	11'309	4'933	30.4
2011	16'308	11'266	5'042	30.9
2012	16'477	11'334	5'143	31.2
2013	16'728	11'428	5'300	31.7
2014	16'817	11'348	5'469	32.5
2015	17'074	11'330	5'744	33.6
2016	17'334	11'347	5'987	34.5
2017	17'576	11'281	6'295	35.8
2018	17'776	11'355	6'421	36.1
2019	17'808	11'266	6'542	36.7
2020	17'946	11'222	6'724	37.5
2021	18'144	11'213	6'931	38.2

<b>Mutationen laufendes Jahr</b>	<b>Schweizer</b>	<b>Ausländer</b>	<b>Total</b>
Zuzüge nach Grenchen	602	862	1'464
Wegzüge von Grenchen	560	649	1'209
Geburten	81	54	135
Todesfälle	171	21	192

### 3.2 Stimmregister

Am 31.12.2021 zählte die Stadt Grenchen 9'636 Stimmberechtigte (2020 = 9'617).

Im Zusammenhang mit Volksinitiativen, Volksmotionen und Referendumsbegehren hat die Einwohnerkontrolle im Jahr 2021 34 Eingaben mit gesamthaft 1'856 Unterschriften geprüft.

Für die Volksabstimmungen wurden die Stimmrechtsausweise und das Stimmregister ausgedruckt. 2021 waren dies 5 Abstimmungen mit 47'977 Stimmrechtsausweisen.

### 3.3 Bestattungsamt

Das Bestattungsamt ordnet für die Bestattungen auf dem Friedhof Grenchen die Bereitstellung der gewünschten Grabart an, reserviert die Abdankungshalle und stellt die Bestattungskosten in Rechnung. Es organisiert bei mittellos oder ohne Angehörigenbetreuung Verstorbenen die Bestattungen und fordert bei zahlungspflichtigen Angehörigen die Bestattungskosten zurück.

<b>Bearbeitete Todesfälle:</b>	<b>2017</b>	<b>2018</b>	<b>2019</b>	<b>2020</b>	<b>2021</b>
Einwohner	203	174	189	220	195
Auswärtige	21	4	9	10	11
davon:					
- Urnenbeisetzung	147	125	131	139	123
- Sargbestattung	12	16	8	15	5
- Kindergrab	0	0	0	1	0
- Urne nicht beigesetzt	50	33	35	53	56
- Bestattung auswärts	15	4	24	22	22
Vorzeitige Grabaufhebungen und Umsetzungen von Urnen	13	27	45	20	17
Dauerbepflanzungen auf Gräbern (Alternative zu Grabaufhebungen)	14	13	5	7	3

## 4 Friedensrichter

Als Friedensrichter wurde November 2020 Vittorio Zanon als Nachfolger von Daniel Trummer ab 1.1.2021 gewählt. Es gab insgesamt 22 Fälle zu bearbeiten:

Auf dem Gebiet des Arbeitsrechts (Kündigungen, Lohnzahlungen, etc.) wurden 4 Fälle bearbeitet. Wovon 2 von den Antragsparteien zurückgezogen wurde und 2 wurden mit Vergleich beendet.

Dem Thema SchKG (Schuldbetreibungs- und Konkursgesetz) wurden weitere 4 Fälle zugewiesen die allesamt erfolgreich mit Vergleich endeten.

In Sachen Vertragsrecht wurde 2 x gestritten. Einmal gab es einen Vergleich und einmal wurde eine Klagebewilligung ausgestellt.

In den weiteren Gebieten wie Nachbarschaftsrecht, Versicherungsrecht und Anfrage um Aufhebung einer Busse wurden die Fälle nach Besprechung mit dem Friedensrichter zurückgezogen, respektive (Versicherungsrecht) an die richtige Zuständigkeit weitergeleitet.

9 x musste der Friedensrichter Fälle mangels Zuständigkeit zurückweisen, respektive sie an das Amtsgericht weiterleiten. Der Friedensrichter darf im Kanton Solothurn nur amten, wenn beide Parteien in der gleichen Gemeinde sind...

Telefonisch und per E-Mail konnte der Friedensrichter insgesamt 23-mal Auskunft geben bzw. die Fragenden an die richtigen Stellen verweisen.

## 5 Recht

Die Stadtschreiberin betreut die städtische Gesetzgebung von der Entwurfsredaktion bis zur Publikation und berät als Anwältin die Verwaltungsabteilungen, Behörden und nahestehende Unternehmen in Rechtsfragen (wichtige Vertragsentwürfe und juristische Korrespondenz, Rechtsgutachten). Vermehrt stellen sich Fragen der Compliance und zur Datenschutz- und Öffentlichkeitsgesetzgebung, die von der Stadtschreiberin in der Funktion als Datenschutzbeauftragte zu bearbeiten sind.

Situativ werden für einzelne Aufgaben externe Fachleute beigezogen (v.a. Verfahren um Personalangelegenheiten).

Im ersten Halbjahr 2021 wurde überprüft, ob aufgrund der anhaltenden COVID-19-Situation anstelle einer Gemeindeversammlung die Durchführung einer kommunalen Volksabstimmung möglich wäre. Am 13. Juni 2021 wurde an der Urne abgestimmt (beide Abstimmungsvorlagen über Anpassungen der Gemeindeordnung und der Schulordnung wurden deutlich angenommen).

In der Reglement-Datenbank des Rechtsdienstes sowie in Intranet und Internet der Stadtverwaltung wurde konsequent eine einheitliche Gestaltung vorgenommen. Dies bedeutet zukünftig eine enorme Arbeitserleichterung.

### 5.1 Rechtsetzung

- Es wurden v.a. folgende Rechtsetzungsprojekte (Neuerlass/Teilrevisionen) bearbeitet und/oder beendet:
- Personalrecht: *Totalrevision der Personalordnung*, inkl. aller Ausführungsbestimmungen (Arbeitsgruppe mit externer Unterstützung), pendent
- Entwurf *Reglement Arbeitssicherheit und Gesundheitsprävention* z.H. Gemeinderat, pendent
- Anpassung der *Gemeindeordnung* (Wahlbüro und Beglaubigungswesen), erledigt
- Anpassung der *Schulordnung* (u.a. familienergänzende Kinderbetreuung, Organisatorisches und Formelles), erledigt
- Neues *Reglement Finanzierung familienergänzende Kinderbetreuung*, (siehe 5.2) pendent
- Überprüfung der Delegations- und Vertretungspraxis der Stadt Grenchen in den Organisationen und Institutionen (überparteiliche Motion), Erfassung des Status quo und Vorschlag zur künftigen Praxis; entsprechend wurden Delegierte vorerst für 1 Jahr gewählt, pendent
- Überprüfung der Kommissionen und anderer Gremien der Stadt, erledigt
- Schaffung einer *Arbeitsgruppe Sport* (nicht in Gemeindeordnung festgelegt, da keine Kommission im Sinne des Gemeindegesetzes) und *Erstellung Pflichtenheft*, erledigt
- Erstellen *Pflichtenheft Sozialkommission der Sozialregion Oberer Leberberg*, erledigt
- Erstellen *Pflichtenheft Geschäftsprüfungskommission GPK*; Vorbereitung Rekrutierung GPK, erledigt
- Erstellen *Pflichtenheft BaPLUK, Bau-, Planungs- und Umweltkommission*, pendent
- SWG: Pflichtenheft und Vergütung für das *Nominations- und Governance-Komitee* (NGK) erledigt
- SWG: Definition Anforderungsprofil und Neufestlegung der Vergütung des Verwaltungsrates, erledigt
- *Gebührentarif für die Abfallentsorgung*: Erhöhung Mahngebühren durch Verweis auf die ‚Generelle Gebührenordnung‘, erledigt

- BD-Entwurf "*Strassenreglement*", Richtlinien Weisung für Bauarbeiten im öffentlichen Strassenraum, erledigt

## 5.2 Arbeiten mit Bezug auf Verträge, Rechtsfragen und Rechtsstreitigkeiten (Beispiele, Stand Ende Jahr)

- COVID-19: Vielfältige corona-bedingte Rechtsfragen (Pflichten und Rechte auf Arbeitgeber- und Arbeitnehmerseite; Folgen für den Politikbetrieb sowie Gemeinderatssitzungen und Gemeindeversammlung, Durchführung von virtuellen Sitzungen, Urnenabstimmung anstelle Gemeindeversammlung, Unterstützungsmassnahmen an Gewerbe und Läden), erledigt.
- Kindertagesstätten, Verselbständigung der Kitas und neues Finanzierungsmodell (Subjektfinanzierung durch Betreuungsgutscheine), Ampelentscheid; Änderung Schulordnung (erledigt), Reglement Finanzierung familienergänzende Kinderbetreuung sowie Trägerschaftssuche pendent
- Stadtpolizei Grenchen: div. Rechts- und Vorgehensfragen zur Aufhebung und Integration in die Kantonspolizei Solothurn, Kündigung des Zusammenarbeitsvertrags mit dem Kanton, Mitwirken in der Arbeitsgruppe (Behörden- und Rechtsfragen) pendent
- Div. Leistungsvereinbarungen: z.B. Spitex, SWG, Grenchen Tourismus, ISG Kinderspielplätze, HFTM Campus, Wirtschaftsförderung Bettlach (alle erledigt), Regionalflugplatz Grenchen (Motion, pendent)
- Prüfung diverser Rechtsfragen gemäss Datenschutz (z.B. SWG Wärmebildaufnahmen aus der Luft, Weisung für Informatik-Anwendungen v.a. Homeoffice), erledigt
- Ungültigerklärung der GV-Motion «für ein sauberes Trinkwasser»; Gemeinderatsentscheid wurde vergeblich angefochten beim Kanton, BJD und dann Verwaltungsgericht, erledigt
- Ungültigerklärung der GV-Motion «Transparentere Gemeinderatskommission», erledigt
- Diverse Einsprachen / Beschwerden / Klagen (Personalfälle, Kindergartenzuteilungen, SDOL, Vaterschaftsklage, Pflegegeldklage, Mietschlichtungsstelle etc.), Strafanzeigen durch die Stadt (v.a. Sozialhilfebetrug, Gewalt gegen Beamte, Vandalismus)
- Windenergieanlage auf dem Grenchenberg: Verfahren um den Teilzonen- und Gestaltungsplan und die Baubewilligung; Teilguthweisung von 4 von 6 Turbinen durch Bundesgericht, erledigt
- Gestaltungsplan Südhang: Regierungsratsentscheid wurde von Nachbarn weiter gezogen an das Verwaltungsgericht, pendent
- Verfassen resp. Überprüfen von zahlreichen Verträgen (z.B. Mietverträge, Übernahmevertrag für Mobiliar und getätigte Investitionen aufgrund Pächterwechsel im Parktheater);
- Klärung von strittigen Rechtsfragen (z.B. im Zusammenhang mit Vorstössen; Personalangelegenheiten, Steuerwohnsitz, Inkasso, Einwohnerkontrolle, Bestattungen, Schiessanlage Lauacher etc.)

## 6 Stadtarchiv

Die Corona-Pandemie prägte auch 2021 die Arbeit im Stadtarchiv. Anfangs Jahr musste das Stadtarchiv für zwei Monate seinen Lesesaal schliessen. Ab dem 2. März waren Archivbesuche mit Schutzmassnahmen wieder erlaubt (u.a. beschränkte Anzahl von Personen). Die Zahl der Anfragen und Benutzungen vor Ort ging gegenüber dem Vorjahr nochmals leicht zurück: 296 Anfragen (2020: 394) und 51 Benutzungen vor Ort (2020: 56).

Die Zeit ohne Besucher respektive mit weniger Anfragen konnte für die Erschliessung von Altbeständen genutzt werden. Die umfangreichen Archive der REPLA und der Parktheatergenossenschaft sowie mehrere kleinere Privatarchive konnten geordnet und erschlossen werden. Bei den Erschliessungsarbeiten wurde die Stadtarchivarin von der Historikerin Sarah Baumgartner unterstützt, die April/Mai ein Praktikum im Stadtarchiv absolvierte. Weiter wurde die Erschliessung der Fotobestände, zu der auch die Digitalisierung der Fotografien zählt, vorangetrieben. Das aktuali-



sierte Verzeichnis der Bestände des Stadtarchivs konnte Ende Jahr als PDF auf der Webseite der Stadt aufgeschaltet werden.

Im Zusammenhang mit der Erschliessung wurden wie üblich Präventionsmassnahmen zur Bestandserhaltung wie das Umpacken in säurefreie Behältnisse weitergeführt.

Trotz erschwelter Bedingungen konnten die Kontakte zu Amtsstellen und privaten Donatorinnen und Donatoren gepflegt werden. 2021 fanden vorarchivische Beratungen und Kontakte mit der Finanzverwaltung, dem Personalamt, dem Rechtsdienst, der Stadtkanzlei und der Standortförderung statt.

Die Zahl der Übernahmen stieg 2021 auf 34 (2020: 29) an: 8 Abgaben der Verwaltung (darunter Unterlagen aus dem Dachboden des Stadthauses, der wegen Sanierung geräumt werden soll), 2 Käufe, 2 Depot/Leihgabe und 22 Schenkungen. Bei den Übernahmen Privater sind das Familienarchiv der alteingesessenen Grenchner Familie Schilt sowie das umfangreiche und bereits erschlossene Archiv der Pfadfinderabteilung Johanniter hervorzuheben. Den Donatorinnen und Donatoren sei an dieser Stelle herzlich gedankt: Mike Brotschi, Adolf Burkhalter, Adrian Cslovjecsek, Granges Mélanges, Kultur-Historisches Museum Grenchen, Kunsthaus Grenchen, Künstler-Archiv Grenchen, Iris Minder, Eveline Pfister, Paul Manfred Rickli, Christian Schilt, Petra Schwaller, Ruedi Stettler, Vereinigung Pro Jazz.

Im November 2021 fand ein Treffen mit Claude Desgrandchamps, dem neuen Präsidenten des Künstler-Archivs Grenchen, und Marco Kropf, dem Leiter des Kultur-Historischen Museums Grenchen, zwecks Sammlungsabsprache statt. Die Zusammenarbeit mit dem Kultur-Historischen Museum war wie in den Jahren zuvor eng. Das Stadtarchiv konnte wiederum Archivalien als Leihgabe für Ausstellungen zur Verfügung stellen. Der Stiftungsrat des Museums Grenchen, in dem die Stadtarchivarin Einsitz hat, konnte sich zu 3 Sitzungen treffen. Weiter nahm die Stadtarchivarin an 3 Sitzungen der Redaktionskommission des Grenchner Jahrbuchs teil. 2021 war ein Jahr der Jubiläen. Dies führte dazu, dass die Stadtarchivarin für das Grenchner Jahrbuch 4 Artikel verfasste: 25 Jahre Stadtarchiv, 50 Jahre Grenchner Jahrbuch, 50 Jahre Frauenstimmrecht und 50. Todestag des Grenchner Architekten Carl Burkhard. Weiter verfasste sie als akademische Mitarbeiterin 4 Reden und Texte für verschiedene Anlässe.

Erfreulicherweise konnten Angebote im Bereich Öffentlichkeitsarbeit wieder in reduziertem Mass angeboten werden. Unter Einhaltung der geltenden Schutzmassnahmen fanden im Berichtsjahr 2 Führungen statt.

## **7 Personalamt**

Das Personalamt ist ein Stabsdienst und zuständig für ca. 300 städtische Angestellte. Es wickelt die gesamte Personaladministration von der Anstellung bis zum Austritt ab und wirkt beratend bei HR-Fragen und Anliegen der Abteilungen und des gesamten Personals mit. Es rekrutiert sämtliche Vakanzen jeweils mit den zuständigen Abteilungs- und Bereichsleitungen. Zudem begleitet es diverse Projekte. Dies waren im Berichtsjahr die Revision der Personalordnung sowie die Aufgabenentflechtung und Reduktion des Polizeikorps. Zudem ist es Koordinationsstelle für sämtliche Personalvorlagen und berät die Abteilungen in den Organisationsstrukturen. Es ist verantwortlich für die Ausbildung der kaufmännischen Lernenden. Es begleitet ebenfalls erkrankte oder verunfallte Mitarbeitende in enger Zusammenarbeit mit den jeweiligen Versicherungen.

Im Berichtsjahr konnten die meisten Vakanzen mit gut qualifiziertem Fachpersonal wiederbesetzt werden. Es gab aber auch Stellen, die sehr schwer zu besetzen waren oder gar nicht besetzt werden konnten. Total wurden 65 Inserate vorwiegend auf Online-Portalen ausgeschrieben. Einige spezifische Vakanzen müssen nach wie vor in Fachzeitschriften in Form eines Kleininserates ausgeschrieben werden. Es gibt aber auch Vakanzen, die intern durch eine gezielte Nachfolgeplanung wiederbesetzt werden können.

### **7.1 Personalentwicklung**

Auch in diesem Berichtsjahr war aufgrund der COVID 19 Situation die Weiterbildung teils eine Herausforderung, da Kurse abgesagt wurden oder online aufgeschaltet waren. Nicht alle Mitarbeitenden konnten die Weiterbildungen so absolvieren, wie es geplant war. Die Weiterbildungen er-

folgen aufgrund obligatorischer Vorgaben oder auf Antrag des Mitarbeitenden und immer in Absprache mit den Vorgesetzten. Sämtliche Weiterbildungen müssen mit dem Personalamt koordiniert werden. Bei höheren Weiterbildungsbeträgen werden die Mitarbeitenden mit einer Rückzahlungsvereinbarung auf mehrere Jahre verpflichtet. Zudem wurde ein neues Reglement für Weiterbildungen erarbeitet.

Im Berichtsjahr hat das Personalamt mehrere Informationsveranstaltungen für die Mitarbeitenden betreffend die Pensionskasse zusammen mit den Fachspezialisten der AXA organisiert.

Bei Vakanzen und bevorstehenden Pensionierungen wird mit der Abteilungsleitung geprüft, ob allenfalls Mitarbeitende intern nachgezogen werden können, im Sinne eines Karriereschrittes. Allenfalls werden dann noch die dafür nötigen Weiterbildungen definiert.

## 7.2 Stellenbestand

Die nachfolgende Tabelle zeigt den IST-Stellenbestand der Stadtverwaltung (ohne Lehrerschaft) per 31.12.2021. Die Angaben beziehen sich auf die Anzahl der Stellen. Beim Total Personen ist die Anzahl der beschäftigten Personen angegeben. Nicht aufgeführt sind bewilligte, aber derzeit nicht besetzte Stellen, Aushilfen und Vertretungen. Ebenfalls nicht aufgeführt sind die nebenaamtlichen Funktionäre (Inventurbeamter, Friedensrichter, Pilzkontrolleure, Viehinspektor, n.a. Hauswartungen sowie Reinigungshilfen und andere Springerfunktionen).

Kostenstelle	Amt, Abteilung	Abteilungs- vorsteher	Kaufmännisch e Funktionen	Diverse Funktionen	Technische Funktionen	Handwerklich e Funktionen	Auszubil- dende	Total Stellen (FTE)	Total Personen
0227	Stadtpräsidium	1.0	1.0					2.0	2
0227	Stadtkanzlei	1.0	2.5	0.1				3.6	6
0221	Einwohnerkontrolle		4.4					4.4	6
* 0225	Rechtsdienst		0.4					0.4	1
0226	Stadtarchiv			0.5				0.5	1
3290	Standortmarketing, Kultur und Sport		1.5					1.5	2
* 0223	Personalamt	1.0	1.0				2.0	4.0	4
0211	Finanzverwaltung	1.0	3.4					4.4	5
0212	Steuerverwaltung		3.4					3.4	5
0224	Informatik				2.5			2.5	3
0222/7900	Baudirektion	1.0	3.0		6.7			10.7	12
7900	Stadtplanung		0.6		1.0			1.6	2
1402	Leitungskataster				2.0			2.0	2
3412	Schwimmbad			2.75				2.75	4
6153	Werkhof		0.5		2.0	25.8		28.3	29
6157	Stadtgrün			1.0		6.0		7.0	7
6158	Werkstatt					2.0		2.0	2
7710	Friedhof					2.9		2.9	3
9630	Liegenschaftsverwaltung		1.0					1.0	1
1110	Polizei (Sicherheits- und Bereitschaftsdienste)	1.0	0.5	20.2				21.7	23
4220	Rettung Grenchen		0.9	11.2			2.0	13.1	19

Kostenstelle	Amt, Abteilung	Abteilungs- vorsteher	Kaufmännisch e Funktionen	Diverse Funktionen	Technische Funktionen	Handwerklich e Funktionen	Auszubil- dende	Total Stellen (FTE)	Total Personen
1500	Feuerwehr			1.0		1.0		2.0	2
1620/26	Zivilschutz / RSZSO		1.6			1.0		2.6	3
2170	Hauswarte Schulliegenschaften					6.6		6.6	7
2190	Schulleitungen, - verwaltung	1.0	10.75					11.75	14
2194	Schulsozialarbeit			1.0				1.0	2
3211	Stadtbibliothek			1.2				1.2	3
3423	Ferienheim			2.0				2.0	2
2180	Tagesstrukturen			3.45				3.45	8
5451	Kindertagesstätte Villa Kunterbunt			5.3			3.0	8.6	11
5452	Kindertagesstätte Märlihus			5.6			2.0	8.6	11
5455	Vorkindergarten			1.6				1.6	2
5726	Soziale Dienste ob. Leberberg	1.0	11.3	17.9				30.2	41
<b>Total</b>		<b>8.0</b>	<b>47.75</b>	<b>72.8</b>	<b>14.2</b>	<b>45.3</b>	<b>9.0</b>	<b>199.8</b>	<b>245</b>

\*) Erläuterungen:

0225 Rechtsdienst in Personalunion mit der Funktion Stadtschreiberin

0223 Die Auszubildenden im kaufmännischen Bereich (unter Personalamt aufgeführt) sind in einem 6-monatigen Zyklus auf die verschiedenen Verwaltungsabteilungen verteilt

Bestandsänderungen:

\*) jeweils inkl. PraktikantInnen

	2015	2016	2017	2018	2019	2020	2021
<b>Eintritte *)</b>	41	50	52	48	57	43	45
<b>Austritte *)</b>	40	47	46	42	57	43	49
<b>Pensionierungen</b>	5	10	4	6	5	1	7
<b>25. Dienst- jubiläum</b>	2	4	4	3	0	3	3
<b>Lehrabschlüsse</b>	6	5	8	2	2	6	4

### Pensionierungen

In den wohlverdienten Ruhestand eingetreten ist:

Regina Bürki, Berufsbeiständin Kindes- und Erwachsenenschutz

Liliane Dreier, Sachbearbeiterin Lohnwesen

Rolf Keller, Schulhauswart Schwimmhalle / DTH

Monika Häni-Gerber, pädagogische Mitarbeiterin Tagesstrukturen

Jörg Wangeler, Polizei-Wachtmeister mbA

Hugo Kohler, Polizei-Oberleutnant / Kommandant-Stv.

Robert Wingeier, Vorarbeiter Kanalisation

Im letzten Jahr konnte aufgrund der ausserordentlichen Lage ‚Covid‘ leider keine Verabschiedungsfeier durchgeführt werden. Umso schöner war es, dass es dieses Jahr am 17. November 2021 wieder möglich war, ein schönes Nachtessen im Restaurant Grenchner Hof zusammen zu geniessen.

Die Stadt dankt den in den Ruhestand getretenen Mitarbeitenden herzlich für die geleisteten Dienste und wünscht ihnen für die Zukunft alles Gute, Gesundheit und viele glückliche Jahre.

### Gratulationen

Ihr **25-jähriges Dienstjubiläum** feierten:

- Christian Egli, Technischer Angestellter Hochbau (per 17.06.2021)
- Barbara Marti-Hofer, Teamleiterin Stadtkasse / Steuerregisteramt (per 01.05.2021)
- Thomas Stauer, Bademeister (per 01.06.2021)

### Lehrabgänger

Folgende Lernenden schlossen 2021 ihre Ausbildung bei der Stadt Grenchen erfolgreich ab:

- Yigit Yagiz, Kaufmann E-Profil, Stadtverwaltung
- Filloreta Sabiti, Kauffrau E-Profil, Stadtverwaltung
- Nahomi Götz, Fachfrau Betreuung Kind, KiTa Villa Kunterbunt
- Nina Oester, Fachfrau Betreuung Kind, KiTa Märlihus

Wir sind stolz auf die jungen Berufsleute und wünschen Ihnen für die Zukunft alles Gute und viel Erfolg.

Den Berufsbildungsverantwortlichen sowie allen Mitarbeitenden, die unsere Lernenden auf ihrem Weg ins Berufsleben begleitet haben, danken wir ganz herzlich für die Betreuung und Unterstützung während der Ausbildungszeit.

## 7.3 Personalkennzahlen

Die nachfolgende Tabelle zeigt die Krankheits- und Unfalltage im Jahre 2021, gegliedert nach zusammengefassten Bereichen.

Ebenso sind die Überzeiten aus diesen Bereichen für die Rückstellungen per 31.12.2021 ausgewiesen.

Personalkennzahlen per 31.12.2021 ohne Lehrpersonen (Funktionsnummern)	Krankheits- tage	Unfalltage		Total K/U in Tg	Anteil an Total K/U Tagen in %	Total Überzeit in Std
		BU	NBU			
Stadtpräsidium, -kanzlei, - archiv, Recht, Standort- förderung/Kultur/Sport, Personalamt (0223, 0225, 0226, 0227, 3290)	73.0	7.0	1.0	81.0	2.25%	174.97
Finanzverwaltung / Informatik (0211, 0224)	76.0	-	-	76.0	2.11%	130.71
Steuerverwaltung / Einwohner- kontrolle (0212, 0221)	21.5	-	-	21.50	0.59%	246.89
Schulleitungen / Schulverwal- tung (2190)	47.5	-	-	47.50	1.32%	371.63
Schulnahe Dienste: Schulsozial- arbeit, Hauswartung, Stadt- bibliothek, Kitas, Vorkinder- garten, TAS, Ferienheim Prä- gelz (2170, 2180, 2194, 3211, 3423,5451, 5452, 5455)	547.5	-	144.0	691.50	19.25%	198.12

Baudirektion: Verwaltung, Gartenbad (0222,1402, 3412, 7900, 9630)	379.5	31.0	11.50	422.0	11.74%	967.04
Werkhof (6153)	397.5	234.0	117.0	748.50	21.84%	831.49
Stadtgrün (6157)	334.0	0.5	0.0	334.50	9.31%	79.49
Soziale Dienste Oberer Leber- berg (5726)	615.0	6.50	41.50	663.0	18.46%	1'362.92
Polizei/Feuerwehr/Zivilschutz (1110, 1500, 1620)	149.0	-	24.0	173.0	4.81%	651.76
Rettungsdienst (4220)	20.0	0.0	313.0	333.0	9.27%	279.37
<b>Total (Tage, resp. Stunden)</b>	<b>2'660.5</b>	<b>279</b>	<b>652</b>	<b>3'591.5</b>	<b>100 %</b>	<b>5'294.39</b>

#### 7.4 Personalkommission

Die Personalkommission traf sich im Berichtsjahr zu einer Sitzung. Sie besteht aus Vertretungen der Verbände PVG, VPOD und VSPB.

#### 7.5 Personalvorsorge

Die BVG-Lösung wird im Beitragsprimat geführt und ist seit dem 01.01.2019 in einem Direktanschluss bei der teilautonomen Sammelstiftung der AXA Winterthur angeschlossen.

Das Personalamt meldet sämtliche Mutationen wie Jahreslöhne, Ein- und Austritte, Pensen-Bewegungen etc. und prüft die Quartalsbeiträge.

Die Personalvorsorgekommission, vertritt die Stadt und die Mitarbeitenden gegenüber der Sammelstiftung. Die beiden Arbeitgebervertreter sind Stadtpräsident Francoise Scheidegger und Finanzverwalter David Baumgartner, die beiden Arbeitnehmervertreterinnen Anne Catherine Schneeberger, Stadtkanzlei, und Francesca Di Benedetto, SDOL.

Im Berichtsjahr hat sich die Personalvorsorgekommission einmal zu einer Sitzung getroffen. Der Anschlussvertrag mit der Sammelstiftung AXA wurde um fünf Jahre verlängert.

#### 7.6 Pensionierten-Anlass

Im Berichtsjahr konnte der Pensionierten-Anlass im Parktheater wieder durchgeführt werden. Es haben sich knapp 100 Rentnerinnen und Rentner zu einem gemütlichen Mittagessen für rund zwei Stunden im Restaurant Parktheater getroffen und die gemeinsame Zeit für regen Austausch genutzt.

### 8 Informatik

Wie bereits das Jahr 2020 stand auch 2021 in der Informatik ganz im Zeichen der Coronaviren: Informatikmaterial, welches bislang innert Tagen geliefert werden konnte, hatte nun Lieferfristen von mehreren Monaten und einen höheren Einkaufspreis. Durch Lieferverzögerungen konnten die zu ersetzenden Arbeitsplatzrechner und Notebooks erst gegen Ende des Jahres ersetzt werden, anstatt bereits in den Sommerferien. Dies führte wiederum zu höheren externen Kosten, da mit den internen Ressourcen alleine die Arbeit in der zur Verfügung stehenden Zeit nicht bewältigt werden konnte.

Für das Arbeiten aus dem Home-Office, beziehungsweise des Fernzugriffs auf die Arbeitsumgebung, wurden anfangs des Jahres entsprechende Server in Betrieb genommen mit einer starken Mehrfachauthentifizierung und einer entsprechenden Reglementierung in Bezug auf die Rechte und Pflichten der zuständigen Mitarbeitenden.

Zusammen mit dem Kanton, rüstete die Informatik das Feuerwehrgebäude mit zusätzlichen Netzwerkkomponenten aus, damit das Impf-Drive-In den Betrieb fristgerecht aufnehmen konnte.

Aufgrund der zunehmenden Bedrohungslage durch «Cybercrime» wurden die Informatikstruktur auf Schwächen geprüft und Massnahmen eingeplant, um die Sicherheit stärker zu erhöhen.

Neben der Sicherstellung des Betriebs wurden Fachapplikationen aktualisiert und Informatik-Endgeräte – wie zum Beispiel Arbeitsplatzrechner oder Drucker – ersetzt.

Nachfolgend die Entwicklung der Bestände an Informatik-Komponenten in der Stadtverwaltung:

<b>Informatik-Komponenten</b>	<b>2015</b>	<b>2016</b>	<b>2017</b>	<b>2018</b>	<b>2019</b>	<b>2020</b>	<b>2021</b>
Physischer Server	4	4	4	4	8	4	7
Virtueller Server	32	35	36	35	38	36	37
PC-Arbeitsplatz	184	188	182	184	184	185	186
Notebook	16	20	20	21	21	41	41
Kopiercenter	27	26	25	25	25	25	25
Arbeitsgruppendrucker	50	49	46	47	48	50	49
WiFi Zugriffspunkte	4	6	6	6	6	6	8

Aufstellung der in den Schulen Grenchen betreuten Informatik-Komponenten im Jahr 2021:

<b>Informatik-Komponente Schulen</b>	<b>2019</b>	<b>2020</b>	<b>2021</b>
Physische Server	5	4	4
Virtuelle Server	14	12	12
Interaktive Wandtafeln	80	90	100
PC-Arbeitsplatz	270	270	270
Notebook	300	300	330
Kopiercenter	9	10	10
Arbeitsgruppendrucker	140	140	142
WiFi Zugriffspunkte	30	34	40
Netzwerkspeicher	4	4	4

## 9 Baudirektion

### 9.1 Bau-, Planungs- und Umweltkommission (BAPLUK)

	<b>2017</b>	<b>2018</b>	<b>2019</b>	<b>2020</b>	<b>2021</b>
Anzahl Sitzungen	10	11	8	8	9
Anzahl Beschlüsse	84	98	72	67	82

### 9.2 Tiefbau

#### 9.2.1 Verkehrsflächen:

	<b>Fläche in m<sup>2</sup></b>	<b>Länge in m</b>
Kantonsstrassen	58'745	5'961
Trottoirs an Kantonsstrassen	19'870	7'938
Gemeindestrassen mit Belag	466'965	69'513
Trottoirs an Gemeindestrassen	131'902	50'055
Rad-/Fusswege	8'964	2'763
Gemeinde-/Naturstrassen	151'741	36'356

## 9.2.2 Entwässerungsnetz

	Länge in km
Misch- und Schmutzabwasserkanalisationen	70.5
Regenabwasserkanalisationen	29.6

## 9.2.3 Investitionsrechnung IR

### 9.2.3.1 Abrechnungen

Verkehr:

- BAPLUKB 3/01.02.2021 Rahmenkredit Unterhalt Strassen 2020
- BAPLUKB 4/01.02.2021 Aarebrücke: Brückeninstandsetzung (Gemeindebeitrag)
- BAPLUKB 42/12.07.2021 Neckarsulmstrasse, Erschliessungsstrasse «Landi / Burgener Transport»: Strassenübernahme
- BAPLUKB 73/08.11.2021 Lärmsanierung von Gemeindestrassen: Lärmsanierungsprojekte

Umwelt, Raumordnung:

- BAPLUKB 72/08.11.2021 Kiesfang Hohlenstrasse: Teilsanierung

### 9.2.3.2 Ausgeführte Arbeiten:

Verkehr:

- Neugestaltung Bahnhofplatz Grenchen Süd: Ausführungsplanung und Vorbereitung Baugesuch
- Öffentliche Beleuchtung: Sanierung Teile der öffentlichen Beleuchtung Obere Flurstrasse, Waldheimstrasse, Bergstrasse, Ruffinistrasse, Simplonstrasse, Tunnelstrasse, Centralstrasse, Gibelfeldstrasse und Karl Mathy-Strasse sowie Erneuerung der Weihnachtsbeleuchtung Marktplatz
- Dählenstrasse: Einbau lärmämmender Deckbelag und Einbau Vermörtelungsbelag bei Bushaltestelle «Weinbergstrasse»
- Güterstrasse: Einbau Deckbelag
- Centralstrasse: Strassen- und Trottoirsanierung inkl. Einbau Deckbelag Trottoir
- Römerbrücke: Sanierung
- Gibelfeldstrasse: Strassenausbau und Neuerstellung Trottoir
- Lindenstrasse: Umzug und Ersatzbeschaffungen Robinsonspielplatz
- Rainstrasse: Grünrabatte Postparkplatz
- Rahmenkredit Behindertengerechte Bushaltestellen:
  - Solothurnstrasse: Behindertengerechter Ausbau Bushaltestelle «Flurstrasse Süd»
- Rahmenkredit Unterhalt Strassen:
  - Bergstrasse Süd: Einbau Deckbelag und Einbau Vermörtelungsbelag bei Bushaltestellen «Bergstrasse» (2x)
  - Bettlachstrasse Ost: Einbau Deckbelag und Einbau Vermörtelungsbelag bei Bushaltestelle «Flurstrasse Nord»
  - Heuweg: Strassen- und Trottoirsanierung
  - Tunnelstrasse: Trottoirsanierung

- Waldheimstrasse: Strassensanierung
- Geranien-, Narzissen- und Fliederweg: Einbau Mikrobelag
- Bahnhofstrasse: Entfernung Trottoirüberfahrt «Deville»

Umwelt, Raumordnung:

- Hohlenstrasse: Teilsanierung Kiesfang (Ergänzung Tauchwand)
- Dählenstrasse: Kanalisationssanierung (Einbau Deckbelag)
- Bettlachstrasse Ost: Ausbau und Ersatz Kanalisation (Einbau Deckbelag)
- Centralstrasse: Kanalisationsoptimierung
- Witibach: Instream-Revitalisierung (Instandsetzung Hochwasserschäden)
- Regenbecken Neumattstrasse: Gesamtsanierung
- Gibelfeldstrasse: Neubau Kanalisation
- Werner Strub-Strasse: Ausbau und Ersatz Kanalisation
- Stadtentwässerung: Roboter- und Inlinersanierung von Abwasserleitungen:
  - Wissbächlistrasse Nord
- Dezentrale Glassammelstellen: Neubau
  - Central-/Quartierstrasse
  - Parkplatz Schulhaus Halden
  - Monbijou, Parkplatz Denner

## 9.2.4 Erfolgsrechnung ER

### 9.2.4.1 Unterhalt Strassen / Belagsarbeiten:

Nebst den ordentlichen Strassenunterhaltsarbeiten durch den Werkhof wurden nachfolgende Sanierungen, teils im Zusammenhang mit Werkleitungsarbeiten, ausgeführt:

- Parkplatz Schulhaus Halden: Belagssanierung
- Simplonstrasse: Belagsinstandsetzung Trottoir mit Werken
- Seitenstrasse Hohlenstrasse: Belagsinstandsetzung mit Werken
- Dammstrasse: Belagsinstandsetzung bei Senkung
- Solothurnstrasse 30: Belagsinstandsetzung Trottoir
- Nordbahnhof: Taktil-visuelle Markierungen
- Diverse Strassenzüge: Riss- und Fugensanierungen, Sanierung Einlaufschächte
- Diverse Buswartehäuschen: Unterhalt

### 9.2.4.2 Unterhalt Abwasseranlagen / kleinere Sanierungen

Nebst den ordentlichen Unterhaltsarbeiten durch den Werkhof wurden nachfolgende Sanierungen ausgeführt:

- Heuweg: Ausbau und Ersatz Meteorabwasserleitung
- Parkplatz Schulhaus Halden: Ersatz Meteorabwasserleitung
- Sonderbauwerke Abwasser: diverse Wartungs- und Unterhaltsarbeiten
- Spülarbeiten und Inspektion mit Kanalfernsehaufnahmen diverser Abwasserleitungen
- Anpassung und Ersatz diverser Kontrollschachtabdeckungen

### 9.2.4.3 Studien, Planungen und Projektierungen

Nachfolgende Planungs- und Projektierungsarbeiten wurden ausgeführt:



- Neugestaltung Bahnhofplatz Grenchen Süd: Ausführungsplanung und Vorbereitung Baugesuch
- Bootshafen: Projektüberarbeitung und Einreichung Baugesuch
- Erschliessung «Vorder Munters»: Projektausarbeitung Verkehrserschliessung sowie Entwässerung
- Heuweg: Projektausarbeitung und Ausführung Strassen- und Trottoirsanierung sowie Ausbau und Ersatz Meteorabwasserleitung
- Romontstrasse: Projektausarbeitung Strassensanierung (Hocheinbau)
- Bahnhofstrasse Mitte: Projektausarbeitung Strassen- und Trottoirsanierung inkl. definitiver Kreisel
- Bachtelenstrasse: Projektausarbeitung Strassensanierung sowie Ausbau und Ersatz Kanalisation
- Neumattstrasse und «Witibachweg»: Projektausarbeitung Instandsetzung Brücken Wissbächli
- Marktplatz: Variantenstudium Entfernung Vertikalversatz
- Öffentliche Beleuchtung Stadt Grenchen: Weiterentwicklung und Umsetzung Massnahmenplanung
- Lingeriz: Massnahmenplanung und Projektausarbeitung Oberflächenabfluss
- Gewässer: Überarbeitung Gewässerunterhaltskonzept der Stadt Grenchen
- Behindertengerechte Bushaltestellen: Massnahmenplanung
- Stadtgebiet: Projektierung dezentrale Glassammelstellen
- Deponie Allerheiligen: Projektbegleitung Technische Untersuchung
- GEP Stadt Grenchen: Hydraulische Überprüfungen, Erarbeitung Pflichtenheft GEP-Nachführung und Vorbereitung Datenabgabe Verbands-GEP der ARA Regio Grenchen
- GIS Stadt Grenchen: Weiterentwicklung GIS
- Stadtgebiet: Unterhaltsplanung Gemeindestrassen
- Stadtgebiet: Unterhaltsplanung Abwasseranlagen (Kanalisationen / Sonderbauwerke)
- Stadtgebiet: Umsetzung Richtlinie für Bauarbeiten auf öffentlichem Grund
- Stadtgebiet: Nachführung Werkkataster Abwasser
- Stadtgebiet: Begleitung Grundstücksentwässerungen
- Stadtgebiet: Begleitung Unterhaltsarbeiten Werkhof

### 9.2.5 Leitungskataster

Die rege Bautätigkeit im Hoch- und Tiefbau sowie im Werkleitungsbau hat sich im Jahr 2021 auf hohem Niveau konsolidiert.

Nachfolgende Arbeiten wurden vom Leitungskataster ausgeführt:

#### 9.2.5.1 Höhen-, Detail- und Werkleitungsaufnahmen für städtische Projekte

- Centralstrasse: Strassen- und Trottoirsanierung sowie Kanalisationsoptimierung
- Gibelfeldstrasse: Strassenausbau und Neuerstellung Trottoir sowie Neubau Kanalisation
- Karl Mathy-Strasse: Strassen- und Trottoirsanierung
- Heuweg: Strassen- und Trottoirsanierung sowie Ausbau und Ersatz Meteorabwasserleitung
- Tunnelstrasse: Trottoirsanierung

- Werner Strub-Strasse: Ausbau und Ersatz Kanalisation
- Parkplatz Schulhaus Halden: Ersatz Meteorabwasserleitung
- Dezentrale Sammelstellen: Neubauten

#### 9.2.5.2 Werkleitungsaufnahmen und Katasternachführung für Projekte der Swisscom

- Gibelfeldstrasse, Steinachstrasse – Liegenschaft Nr. 48: Netzausbau
- Karl Mathy-Strasse, Liegenschaft Nr. 33 – Friedhofstrasse: Netzausbau
- Erschliessungen von Neubauten und Überbauungen sowie Kabelsanierungen

#### 9.2.5.3 Werkleitungsaufnahmen und Katasternachführung für Projekte der GAG

- Gibelfeldstrasse, Steinachstrasse – Liegenschaft Nr. 48: Netzausbau
- Karl Mathy-Strasse, Liegenschaft Nr. 33 – Friedhofstrasse: Netzausbau
- Erschliessungen von Neubauten und Überbauungen sowie Kabelsanierungen

#### 9.2.5.4 Werkleitungsaufnahmen und Katasternachführung für Projekte der SWG

- Waldheimstrasse, Allmendstrasse – Grubenweg: Ersatz Wasserleitung
- Zelgweg, Liegenschaft Nr. 15 – Nr. 39: Ersatz Wasserleitung
- Heuweg: Ersatz Wasserleitung und teilweiser Ausbau Elektro
- Centralstrasse, Quartierstrasse – Mühlestrasse: Ersatz Wasserleitung sowie teilweiser Ausbau Elektro und öffentliche Beleuchtung
- Gibelfeldstrasse, Steinachstrasse – Moosstrasse Nr. 6: Neubau Wasserleitung sowie Netzsanierung Elektro und Ausbau öffentliche Beleuchtung
- Werner Strub-Strasse: Ersatz Wasserleitung und Neubau Gasanschluss sowie Netzsanierung Elektro und Ausbau öffentliche Beleuchtung
- Hohlenstrasse Ost, Liegenschaft Nr. 45 – Pflugstrasse: Ersatz Wasserleitung
- Berthastrasse: Ersatz Wasserleitung
- Obere Flurstrasse, Liegenschaft Nr. 7 – Nr. 13: Netzsanierung Elektro und teilweiser Ersatz öffentliche Beleuchtung
- Simplonstrasse, Liegenschaft Nr. 56 – Friedhofstrasse: Netzsanierung Elektro und teilweiser Ersatz öffentliche Beleuchtung
- Staad, TS 41 – TS 85: Ersatz Mittelspannung
- Karl Mathy-Strasse, Liegenschaft Nr. 33 – Friedhofstrasse: Netzsanierung Elektro und Ersatz öffentliche Beleuchtung
- Tunnelstrasse, Liegenschaft Nr. 10 – Alpenstrasse: Netzsanierung Elektro und Ersatz öffentliche Beleuchtung
- Ruffinistrasse, Liegenschaft Nr. 7 – Nr. 10: Netzsanierung Elektro und teilweiser Ersatz öffentliche Beleuchtung
- Erschliessungen von Neubauten und Überbauungen sowie Sanierung von Hausanschlüssen

## 9.3 Werkbetriebe

### 9.3.1 Fahrzeuge und Geräte:

Folgende Veränderungen sind zu verzeichnen:

- Für die Dienststelle wurden Kleingeräte ersetzt.
- Im Werkhof wurde eine Wischmaschine Inv. Nr. 50 ersetzt.

### 9.3.2 Abfallentsorgung (Siedlungsabfälle):

in Tonnen	2017	2018	2019	2020	2021
Kehricht an KEBAG					
- Öffentlicher Sammeldienst	4'383	4'305	4'195	4'339	4305
- Übrige kommunale Abfälle	200	216	208	181	174
Grünabfälle an Kompostieranlage					
- Grünabfuhr (Sammeldienst)	2'025	2'039	2'028	2'049	2'105
- Grüngut aus den städtischen Anlagen	395	358	350	519	536
Glas aus Sammlung	510	435	325	356	349
Altmetall aus Sammlung	152	119	67	76	72
Sonderabfälle aus Sammlung	14	12	8	6	4
Elektroschrott Sens und Swico	57	33	0	0	0
PET-Sammlung	11	5	0	0	0
Karton aus Sammlung	302	273	217	286	289
Altpapier aus Sammlung	854	701	552	434	458
Textilien	132	118	142	136	128
<b>Siedlungsabfallmenge Total</b>	<b>9'035</b>	<b>8'616</b>	<b>8'095</b>	<b>8'382</b>	<b>8'421</b>
EinwohnerInnen (EW)	17'776	17'776	17'808	17'946	18'144
Siedlungsabfallmenge Total / EW	0.514	0.485	0.455	0.467	0.462
Kehrichtmenge / EW	0.249	0.242	0.236	0.242	0.237
Grünabfälle von Grünabfuhr / EW	0.115	0.115	0.114	0.114	0.116
Von den Siedlungsabfallmengen wurde der Wiederverwertung zugeführt ca.	51 %	51 %	50 %	50%	50%

### 9.3.3 Werkhof

Seit 1. Juli 2018 sind nur noch Abfallmengen aus den Sammlungen eingerechnet, da unsere Multi-sammelstelle seit diesem Datum geschlossen ist.

Abfallentsorgung:

- Wöchentliche Kehrichtabfuhr
- Wöchentliche Grüngutabfuhr (Winter reduziert jede 2. Woche)
- Jährlich 12 Altglas-, 6 Altmetall- und 12 Kartonsammlungen
- Jährlich 4 Papiersammlungen mit Schulen
- Im November: Sammlung von Sonderabfällen aus Haushaltungen auf dem Marktplatz

Reinigung im öffentlichen Bereich:

- Strassenreinigung (Details siehe 9.2.1 Strassenbeläge und -flächen): 159 Tonnen Wischgut im Jahr 2021
- Reinigung von öffentlichen Flächen (Details siehe 9.2.1 Strassenbeläge und -flächen)
- Reinigung von 2'454 Strasseneinlaufschächten: 471 Tonnen Strassenschlamm im Jahr 2021
- 295 Abfalleimer und 53 Robidog-Behälter: 42 Tonnen Abfall im Jahr 2021
- Einsätze aufgrund Littering

Winterdienst:

- Bekämpfung von Schnee- und Eisglätte

- Schneeräumung
- Zusammenarbeit mit ortsansässigen Dritten
- Ausführung von ordentlichem Unterhalt an: Strassen, Wegen, Trottoirs, Naturstrassen, Kanalisationen, Bächen, usw.

#### Diverses:

- Hilfe bei öffentlichen Anlässen aller Art
- Hilfe bei Umzügen für Schulen und Verwaltungsabteilungen
- Marktstände auf- und abbauen
- Signalisation und Markierung
- Reklamen auf- und abbauen
- Reparaturen: alle öffentlichen Spielplätze / Kindergärten / Spielgeräte

### 9.3.4 Stadtgrün

#### 9.3.4.1 Investitionsrechnung IR

- Fuhrpark: Ersatzbeschaffung Toyota Jg. 2007 Inv. Nr. 025 6154 5060.xx

In der bewilligten Vorlage konnte unter anderem aufgezeigt werden das Doppelkabinenfahrzeuge ohne Kippbrücke nicht mehr zeitgemäss sind und der Toyota den Zenit der Zeit überschritten hat. In enger Zusammenarbeit mit der Leitung Werkstatt und den Mitarbeitern Stadtgrün konnte ein neuer Lieferwagen mit automatischer drei Seiten Kippbrücke, Modifikationen, welche auf die Bedürfnisse der täglichen Arbeit bei Stadtgrün angepasst sind, bestellt und in Betrieb genommen werden. Die Ressource Mensch wird durch diese Anschaffung geschont und wir befinden uns auf dem neusten Stand der Technik.

- Massnahmen Buchsbaumzünsler 7500.5010.xx

In diesem Jahr wurde das Hauptaugenmerk der Massnahmen/Rodung/Neupflanzung auf die befallenen Buchsbäume im Friedhofsareal gelegt. Somit konnten über 1'000 m<sup>2</sup> mit biologisch produzierten Stauden und Gehölzen bepflanzt werden. Diese Flächen leisten einen grossen Beitrag an die Biodiversität mitten in der Stadt und wird in allen 4 Jahreszeiten in einem anderen Glanz erscheinen.

- Eschentriebsterben 7500.5010.00

Aus dem erstellten Massnahmenplan geht hervor, dass Eschen an gesamten Strassenzügen gefällt werden sollen. Da Fällungen immer mit Emotionen verbunden sind, wird davon abgesehen. Es werden nur befallene Bäume gefällt und mit anderen Gattungen ersetzt. Diese Methode dauert zwar länger, ist jedoch die sanftere Vorgehensweise und für die Bevölkerung besser nachvollziehbar. Im Jahr 2021 wurde kein Befall festgestellt und deshalb keine Bäume gefällt/ersetzt.

#### 9.3.4.2 Erfolgsrechnung ER

Zu den normalen Unterhaltsarbeiten wurden zusätzlich folgende Arbeiten erledigt:

- Schiessanlage Bettlach: Maschinelle Ausführung der Mäharbeiten in den Böschungen (extern)
- Kindergärten: Baumpflegearbeiten (extern)
- Sport / Fussballstadion Brühl: Verschiedene Unterhaltsarbeiten im Bereich Sportrasen (extern)
- Kinderspielplätze: Sicherheitskontrollen
- Kantonsstrassen / Gemeindestrassen: Lichtraumprofile erstellen, Baumpflegearbeiten (extern)
- Gewässerverbauungen: Schnitтарbeiten an diversen Stadtbächen (extern/intern)
- Arten- und Landschaftsschutz: Neophyten-Bekämpfung (extern/intern)
- Friedhof: Umänderungen von Rabatten. Minimierung des Pflegeaufwands und Aufwertung der Ökobilanz.

- Tourismus / Kommunale Werbung: Saisonale Anpflanzung von Frühlings- und Sommerflor

#### 9.3.4.3 Allgemeines

Stadtgrün hatte auch dieses Jahr mit vielen langen Absenzen umzugehen. Trotz den widrigen Personalbedingungen wurden die Jahresziele fast ausnahmslos erfüllt. Dies ist dem bedingungslosen Einsatz für die Sache von vereinzelt anwesenden Mitarbeitenden von Stadtgrün zu verdanken. Vorbildlich wurde die Arbeit mit Herzblut angepackt und mit Freude ausgeführt - eine Augenweide für die Leitung, diese Tatsache miterleben zu dürfen. Von ganzem Herzen danke ich allen Mitarbeitenden, welche in dieser Zeit für die Stadt Grenchen die Ärmel hochgekrempelt haben und im Sinne der Sache Leistung, für eine grüne Stadt, erbracht haben.

### 9.4 Hochbau

#### 9.4.1 Investitionsrechnung IR

##### 9.4.1.1 Abrechnungen

- BAPLUK 01/01.02.2021 Klubhaus Riedern: Sanierung Flachdach
- BAPLUK 02/01.02.2021 Schwimmbad: Einbau Garderobenraum
- BAPLUK 12/08.03.2021 Ferienhaus Prägels: Sicherheitsrelevante Massnahmen
- BAPLUK 13/08.03.2021 Umbau Schulhaus IV: Kindergarten anstelle Sitzungszimmer
- BAPLUK 14/08.03.2021 Parktheater: Ersatz Kälteanlage
- BAPLUK 15/08.03.2021 Schulhaus Kastels: Ersatz defekte Formstücke Eternit
- BAPLUK 16/08.03.2021 Fussballplatz Riedern Nord: Instandstellung Platzbeleuchtung und Ballfänge
- BAPLUK 74/08.11.2021 Schwimmbad: Sanierung Tribüne, Pilotetappe
- BAPLUK 75/08.11.2021 Schwimmbad: Sanierung Tribüne, 2. Etappe
- BAPLUK 79/06.12.2021 Stadion Brühl: Kunstrasenfeld
- BAPLUK 80/06.12.2021 Schulhaus Halden: Sanierung Allwetterplatz

##### 9.4.1.2 Ausgeführte Arbeiten

- Hotel de Ville: Umbau: Ausarbeitung Projekt inkl. Kosten
- Schulhaus I: Einbau Schulküchen: Ausführung
- Schulhaus II: Ersatz Storen: Ausführung
- Doppeltturn-+Schwimmhalle: Sanierung Schwimmhalle: Ausarbeitung Projekt inkl. Kosten
- Schulhaus Kastels: Schulraumerweiterung + Neubau Doppeltturnhalle: Planung Vorprojektphase inkl. Kosten und Varianten
- Schulhaus Halden: Sanierung Allwetterplatz: Ausführung  
Aussengeräteraum und Garderoben: Ausführung
- Schulhaus Halden + Eichholz: Umbaumassnahmen Schulküchen: Ausführung
- Schulhaus IV: Taubenabwehr: Ausführung
- Kunsthaus: Ersatz Beleuchtung Altbau: Ausführung

- Schwimmbad: Erweiterung Planschbecken: Ausführung  
Erneuerung Technik Aufbereitung Badewasser: Ausführung  
Absturzsicherung Dächer: Ausführung
- Sport: Umzug Ital Grenchen: Ausarbeitung Projekt inkl. Kosten
- Stadion Brühl: Stehtribüne Nord: Planung Projektstudienauftrag
- SDOL: Umzug in Ebosa Gebäude: Ausarbeitung Projekt Büroeinbau inkl. Kostenschätzung
- Werkhof: Sanierung Vordach Werkstattgebäude: Ausführung
- ZSA Kastels: Technische Teilsanierung: Planung
- Marktpassage: Aufwertung: Ausarbeitung Projekt inkl. Kosten
- Signaletik: Ausarbeitung Konzept

#### 9.4.2 Erfolgsrechnung ER

Neben den ordentlichen Unterhaltsarbeiten wurden nachfolgende zusätzliche Arbeiten ausgeführt:

##### 9.4.2.1 Allgemeine Verwaltung

- Hôtel de Ville: ---
- Sicherheitsgebäude: Ersatz Klimaanlage Einsatzzentrale / Reinigung Vorhänge und Fenster

##### 9.4.2.2 Öffentliche Sicherheit

- Feuerwehrgebäude: Einbau Brandmeldeanlage Fahrzeughalle Ost / Ersatz Tor Fahrzeughalle West / Ersatz Beleuchtung Fahrzeughalle West
- Schiessanlage: Sanierung Restaurant / Ersatz defekte Storen

##### 9.4.2.3 Bildung

- Schulen/Kindergärten: Umsetzung Sicherheitsmassnahmen Spielplätze / Reparaturen Bodenbeläge Turnhallen
- Schulhaus I: ---
- Schulhaus II: ---
- Schulhaus III: Ersatz Backofen und Geschirrspüler Küche
- Schulhaus IV: Reinigung Fassaden + Installation Taubenabwehr / Spülarbeiten Kanalisationsleitungen
- Turmhalle 3+4 (Nbhf): Schreiner-+ Malerarbeiten nach Vandalenakten
- Schulhaus Kastels: Ersatz defekte Storen
- Schulhaus Eichholz: Ersatz defekte Sockelelemente Schultrakt west / Ersatz defekte Dachwasserabläufe
- Schulhaus Halden: Neuer Abschluss Abstellraum / Einbau von neuer Wasserrinne auf Ebene 6 / Reinigung Kanalisationsleitungen / Installation von Bewegungsmeldern in Toiletten und bei Vorplätzen
- Doppeltturn-Schwimmhalle: Sanierung Stützen Vordach Eingang Schwimmhalle / Ersatz Schmutzschleusen / Allg. Wartungen der Wasseraufbereitungs- u. Lüftungsanlagen / Wartung der Legionellen Prophylaxe-Anlage / Ersatz von defekten Fugendichtungen in Schwimmhalle

- Kindergärten: KG Bachtelen: Einbau Garderobe und Regale / Ablagen
  - KG Wandfluh: Reparatur Elektroinstallationen nach Kontrollbericht
  - KG Ruffini: Ersatz Plattenbelag Umgebung
  - KG Hohlen: Reinigungsarbeiten Kanalisation

#### 9.4.2.4 Kultur und Freizeit

- Kunsthaus/KiöR: Reparatur Aussenleuchten
- Kultur Historisches Museum: Installation Taubenabwehr Dach Nord-+Ostseite
- Sportplatz Riedern: Ersatz Beleuchtung Nordseite SWG / Ersatz Wärmetauscher Heizkessel
- Schwimmbad: Ersatz Elektro Unterverteilung Küche infolge Feuchtigkeitsschäden / Ersatz defekte Friteuse / Reinigung Küchenabluft / Installation Boiler Glacéstand
- Stadion Brühl: Ersatz defekte Thermomischer Wasser / Ersatz defekter Wärmetauscher Lüftung/Heizung / Ersatz defekte Leuchten und Erstellen von Messprotokollen zhd. Fussballverband Beleuchtung Hauptfeld
- Ferienhaus Prägelz: Ersatz bestehende Eingangstüre / Sanierung Fassade Ostseite / Demontage defekter und nicht mehr regelkonformer Feuerleiter
- Parktheater: Sicherheitsrelevante Revisionsarbeiten Bühnentechnik / Revision Fenster Seminarräume Westseite / Ersatz Fallrohr Westseite / Ersatz Beschallungsanlage Seminarräume

#### 9.4.2.5 Soziale Wohlfahrt

- Kinderkrippe Märlihus: Instandstellung Spielgeräte
- Kinderkrippe Kunterbunt: ---

#### 9.4.2.6 Verkehr

- Werkhof: Revision Benzintanks / Wartung Tore Werkstatt und Fahrzeughallen / Einlaufschächte leeren und Kanalisation spülen

#### 9.4.2.7 Umwelt, Raumordnung

- Friedhof: Instandstellung Pflasterung Weg südlich Abdankungshalle 2. Etappe / Ersatz Schliessanlage
- Marktplatz Begleitung Ersatz Weihnachtsbeleuchtung

### 9.5 Stadtplanung / Bauinspektorat

#### 9.5.1 Stadtplanung

##### 9.5.1.1 Die wichtigsten Vorlagen von Stadtplanung und Bauinspektorat

##### Stadtplanung:

- BAPLUKB 08.03.2021 Gestaltungsplan Brühl «Campus Technik» / Antrag zur Vorprüfung

- BAPLUKB 08.03.2021 Revision Ortsplanung / Antrag zur kantonalen Vorprüfung
- BAPLUKB 16.08.2021 Planungszone zu Reklamen entlang von Hauptverkehrsachsen / Antrag zur öffentlichen Auflage
- BAPLUKB 08.11.2021 Gestaltungsplan Girardstrasse / Antrag zur kantonalen Vorprüfung
- BAPLUKB 06.12.2021 Gestaltungsplan Brühl «Campus Technik» / Antrag zur öffentlichen Auflage
- BAPLUKB 06.12.2021 Planungszone Bielstrasse / Antrag zur öffentlichen Auflage

#### Bauinspektorat:

- BAPLUKB 12.07.2021 BG Nr. 2020-125 / Neubau 3 DEFH mit Einstellhalle / Gibelfeldstrasse 31-35 / Einspracheentscheid und Baubewilligung
- BAPLUKB 12.07.2021 BG Nr. 2020-093 / Ersatz eines Spielgerätes / Schöneggstrasse 15 / Einspracheentscheid und Baubewilligung
- BAPLUKB 12.07.2021 BG Nr. 2020-127 / Umbau Mobilfunkanlage / Leuzigenstrasse 21 / Einspracheentscheid und Baubewilligung
- BAPLUK 12.07.2021 BG Nr. 2019-186 / Neubau 2-familienhaus mit Einstellhalle / Bergstrasse 34 / Einspracheentscheid und Baubewilligung
- BAPLUK 20.09.2021 BG Nr. 2020-206 / Balkonanbau / Bachtelenrain 7 / Einspracheentscheid und Baubewilligung
- BAPLUK 08.11.2021 BG Nr. 2021-079 / Verbreiterung Zufahrtsweg / Rebhalde / Einspracheentscheid und Baubewilligung
- BAPLUK 08.11.2021 BG Nr. 2020-091 / Neubau von 3 MFH / Schild Hugi-Strasse / Einspracheentscheid und Baubewilligung

#### 9.5.1.2 Planungsarbeiten Siedlung / Städtebau:

##### Revision der Ortsplanung:

Der Entwurfsprozess der Ortsplanungsrevision wurde im Frühling 2021 abgeschlossen. Am 6. April 2021 hat der Gemeinderat die Einreichung der Planungsakten zur kantonalen Vorprüfung beschlossen und die Baudirektion beauftragt, eine öffentliche Mitwirkung durchzuführen. Anfangs Mai wurden sämtliche Unterlagen beim Amt für Raumplanung eingereicht. Gleichzeitig konnten die Planungsakten via Homepage der Stadt Grenchen durch die Bevölkerung eingesehen werden. Generelle Informationen erfolgten über das Grenchner Tagblatt. Für spezifische Fragestellungen konnten Sprechstunden mit der Stadtplanung vereinbart werden. Während der Mitwirkungsfrist wurden 54 Eingaben von Privatpersonen und Institutionen eingereicht. Die Eingaben wurden durch die Begleitgruppe beurteilt und mit einem jeweiligen Antrag im Mitwirkungsbericht festgehalten. Das detaillierte Ergebnis der kantonalen Vorprüfung soll anfangs 2022 vorliegen.

#### 9.5.1.3 Planungsarbeiten Natur / Umwelt / Energie

##### Energiestadt:

Nach erfolgreichem Re-Audit im Herbst 2020 geht die Zusammenarbeit mit Erich Lüdi als Energiestadtberater zu Ende. Er hat die Energiestadt Grenchen während 12 Jahren beratend betreut. Antonio Bauen (Consaba GmbH) begleitete bereits das Re-Audit im Jahr 2020 und ist nun seit 1. Januar 2021 offiziell neuer Energiestadtberater.



Im Dezember 2021 fand die periodische Orientierungssitzung der Arbeitsgruppe Energiestadt Grenchen statt. Nach einer detaillierten Bestandesaufnahme wurden mögliche Potentiale diskutiert, auch hinsichtlich eines Postulats für das Goldlabel.

Auf Ebene Kanton fanden im Jahr 2021 drei periodische Sitzungen mit den Solothurner Energiestädten statt. Neben Informations- und Erfahrungsaustausch werden auch mögliche gemeinsame Aktionen und Projekte besprochen.

Die neue Energiestadt Website. <https://grenchen.energiestadt-so.ch/> wurde aufgeschaltet.

#### so!mobil:

so!mobil ist das Mobilitätsprogramm der Solothurner Energiestädte und des Kantons.

Die wichtigsten Aktivitäten 2021:

- 3 Trägerschaftssitzungen
- Lancierungs-Event smart!mobil: Die Patronatsmitglieder der einzelnen Gemeinden stellen die unterschiedlichen Mobilitäts-(Sharing-) Angebote vor und wie diese smart kombiniert werden können. Anlässlich des Projekts wurden 2 Velopumpen in Grenchen zur freien Nutzung montiert (Zytplatz und beim Schwimmbad inkl. Bike Reparaturset). Lancierung des Projekts «Gemeinsam Leben und Teilen» im Sunnehof-Quartier.
- Ausgeführte Mobilitätsaktionen im 2021: Digitalisierung des Neuzuzügersets, Beratung «Mobilitätsmanagement in Unternehmen» im Sunnepark, Aktion Walk to School (über 450 teilnehmende Schul- und Kindergartenkinder), Unterricht Clevermobil (sämtliche 9. Klässler, 130 Kinder) Mobilitäts- und Billettautomatenkurs (2x, davon einer infolge Corona abgesagt), Schulung SBB Fahrplan und Ticket online Shop (1x), Mobilitätstag, Sitzung zum Thema Elterntaxi

#### Umwelt / Energie:

- Unterstützung Umwelt- & Energieaktionen an Schulen: Klimaerlebnis-Halbtage zum Thema Klima/Ökologie, Durchführung durch Ökozentrum Langenbruck (9 teilnehmende Schulklassen, 161 Kinder), Umweltunterricht Pusch (3 Klassen Unterstufe, 1 Klasse Oberstufe)
- Lancierung Raumpatenschaften der IGSU (23 Raumpat\*innen betreuen 29 Gebiete). Das Projekt ist sehr gut gestartet und der Werkhof bemerkt bereits eine Verbesserung der Litteringsituation.
- Teilnahme am 2. nationalen Clean-Up-Day der IGSU mit Auszeichnung für gutes OK, Prämie CHF 500.00 für einen Umweltausflug (in Planung für 2022) / Teilnehmer: Freitag, 17.09.2021: 25 Schulklassen, 450 Kinder, Amtsleiter/innen der Stadtverwaltung / Samstag, 18.09.2021: 88 Sammler\*innen mit anschliessendem Rahmenprogramm

#### Smart City Lab:

Der Verein Smart City Lab Grenchen wurde am 08. April 2021 gegründet, mit dem Ziel unter Einsatz von digitalen Technologien eine effiziente, ökologische Stadtentwicklung im Lebensraum Grenchen und Umgebung zu fördern.

Er vernetzt Interessensvertreter aus Verwaltung, Wirtschaft und Bevölkerung, damit Veränderungen in Gesellschaft und Technologie frühzeitig erkannt und aktiv begleitet werden können und bietet eine Plattform für den Wissenstransfer zwischen den Interessensvertretern, mit Veranstaltungen zu Themen wie eGovernment, Smart Mobility, Smart Environment & Energy, Smart Economy & Farming, Smart Living und Smart Citizen.

<https://www.smartcitylabgrenchen.ch/>

#### Landschaftsqualität (LQ) und Vernetzung (V)

Diese beiden Projekte werden weiterhin erfolgreich ausgeführt. Für das Jahr 2021 konnten entsprechende Beträge an die Landwirte der Gemeinde Grenchen ausbezahlt werden. Die Stadt Grenchen beteiligt sich zusammen mit der Trägerschaft bis 2023 an den Vollzugskosten für die Umsetzung dieser beiden Projekte.

## Agglomerationsprogramm

Die Arbeiten zum Agglomerationsprogramm Grenchen 4. Generation wurden abgeschlossen. Im Frühling 2021 wurde das Agglomerationsprogramm beim Bund eingereicht.

### 9.5.1.4 Verschiedenes:

Die Grenchner Wohntage welche 2020 aufgrund der Pandemie verschoben werden mussten, wurden im September 2021 nachgeholt (Fachtagung zum Thema «Wohnen und Arbeiten – Hand in Hand?»; Kinoabend; Vortrag zu Hans Bernoullis Vision der Gartenstadt). Es waren die 25. Grenchner Wohntage. Durch den Wegzug des Bundesamtes für Wohnungswesen von Grenchen nach Bern, ist ungewiss, ob und in welcher Form die Grenchner Wohntage in Zukunft stattfinden werden.

### 9.5.2 Bauinspektorat

Im Jahr 2020 konnten die Daten aufgrund der personellen Situation nicht aufgearbeitet werden.

#### 9.5.2.1 Baugesuche:

	Eingereicht	Bewilligt resp. z.K.	Abge- wiesen	Zurück- gezogen	Sistiert	Nicht behand- lungsfähig	
Wohnbau (Neubauten)	14	4				10	
(2019)	(11)	(4)	(1)	(0)	(0)	(6)	
Wohnbau (An-/Umbauten)	58	38		3		17	
(2019)	(45)	(34)	(1)	(1)	(0)	(9)	
Fabrik/Gewerbe (inkl. An-/ Umbauten)	17	9				8	
(2019)	(24)	(15)	(0)	(0)	(0)	(9)	
Kleinbauten	32	24	1			7	
(2019)	(22)	(17)	(0)	(0)	(0)	(5)	
Verschiedenes	83	65		2	1	15	
(2019)	(75)	(67)	(2)	(1)	(0)	(5)	
Eigenbau (öffent. Hand etc.)	19	12				7	
(2019)	(8)	(7)	(0)	(0)	(0)	(1)	
Landwirtschaft	1	1					
(2019)	(3)	(1)	(0)	(0)	(0)	(2)	
Sport	0						
(2019)	(3)	(1)	(0)	(0)	(0)	(2)	
<b>TOTAL</b>	<b>2021</b>	<b>224</b>	<b>153</b>	<b>1</b>	<b>5</b>	<b>1</b>	<b>64</b>
	<b>2019</b>	191	146	4	2	0	39
	<b>2018</b>	147	113	0	5	0	29
	<b>2017</b>	164	123	2	3	0	36
	<b>2016</b>	150	121	0	3	1	25

Andere Bewilligungen	2016	2017	2018	2019	2021
Verlängerung / Übertrag der Bewilligung	2	6	6	4	7
Vorzeitiger Baubeginn	2	1	2	2	3

Einsprachen	2016	2017	2018	2019	2021
Gegen xx Baugesuche ...	5	14	10	10	12
<b>Beschwerden</b>					
Beschwerden beim kt. Baudepartement BJD gegen xx Entscheide der BD	1	0	0	1	0

Beschwerden beim BJD gegen xx Ent- scheidung der BAPLUK	0	2	2	4	3
--	---	---	---	---	---

#### 9.5.2.2 Heizungsgesuche und Tankanlagen:

	2016	2017	2018	2019	2021
Behandelte Heizungsgesuche	36	36	32	36	52
Cheminée / Cheminéeofen / Stückholz	16	9	6	2	1
Pellets- / Holz schnitzel-Feuerungen	1	0	2	1	1
Kellertanks / Ölfeuerungen / Notstrom	0	0	0	1	1
Gasfeuerungen	16	18	14	9	0
Wärmepumpen im Gebäude	2	1	1	7	4
im Freien / Splitgerät	9	13	13	10	19
mit Erdsonden	7	10	7	1	2
Fernheizung	0	0	0	5	0
nicht behandlungsreif	3	18	11	15	23
zurückgezogen / abgewiesen / sistiert	0	0	1	5	0

## 9.6 Liegenschaftenverwaltung

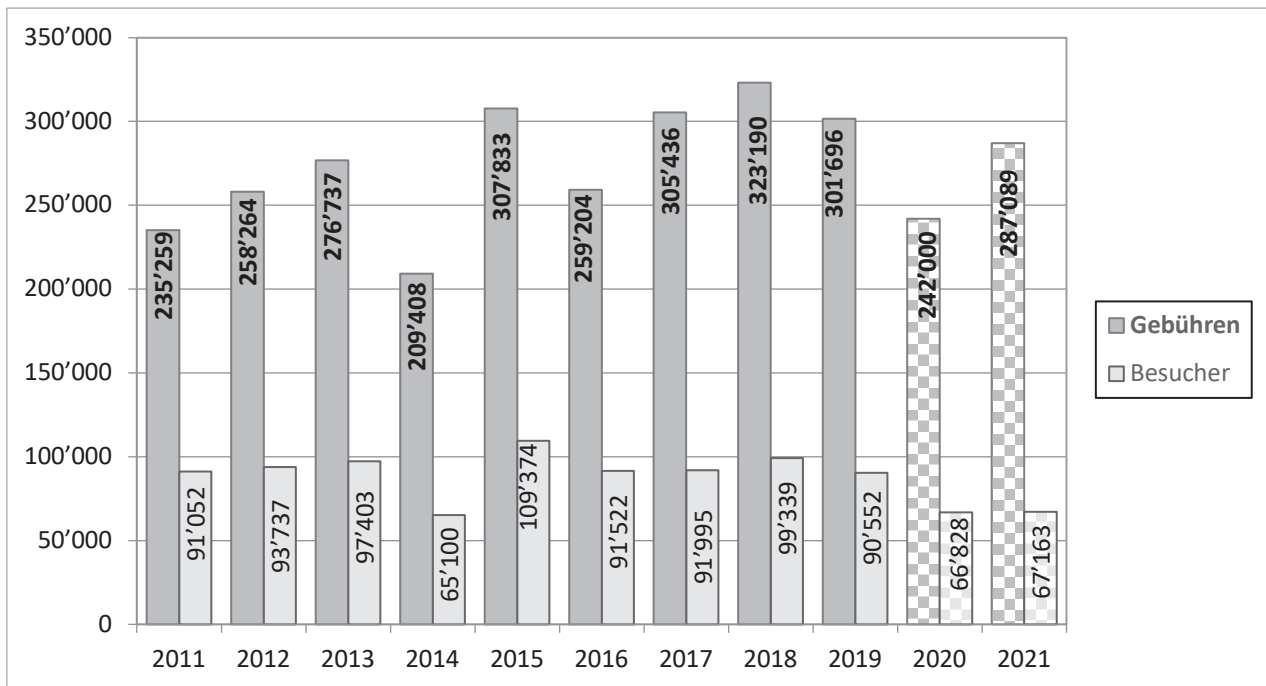
### 9.6.1 Verwaltungsumfang (Fiskalvermögen):

	2017	2018	2019	2020	2021
Wohnungen	192	192	190	190	190
Garagen	56	56	56	56	56
Parkplätze	214	214	214	214	231
Büro-, Vereins-, Lager- und sonstige Räume	13	13	13	12	12
Land mit Pachtverhältnissen	32.7 ha	32.7 ha	32.7 ha	32.7 ha	33.7 h
Land der Girard-Stiftung mit Pacht- verhältnissen	33.0 ha	33.0 ha	33.0 ha	33 ha	33 ha
Land mit Baurechtsverhältnissen (19 Baurechtsparzellen)	11.7 ha	11.7 ha	11.7 ha	11.7 ha	11.7 ha
Land mit Gebrauchsleiheverhältnissen	17.2 ha	17.2 ha	16.4 ha	17.2 ha	17.0 ha

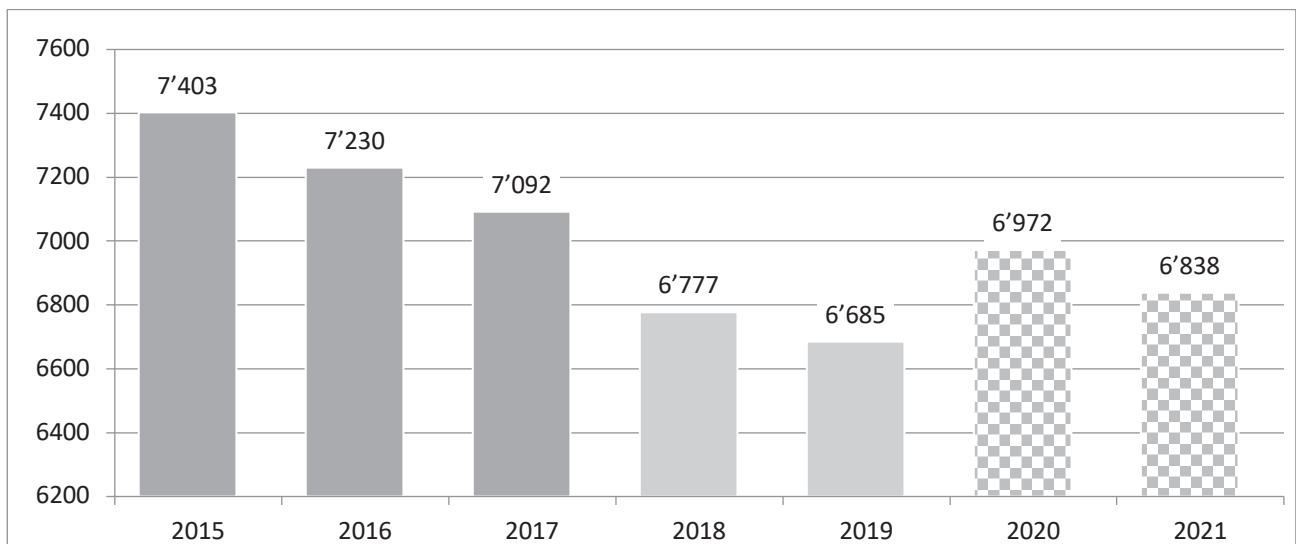
## 9.7 Schwimmbad

Das zweite Coronajahr war immer noch geprägt von Schutzkonzepten und Eintrittsbeschränkungen. Hinzu kam noch ein Sommer zum Vergessen. Immerhin konnten wir am 03.05.21 regulär eröffnen mit der neuen Wasseraufbereitungstechnik – die hält was Stand der Technik ist und Stromeinsparungen von ca. 20% ermöglichte. Der absolute Renner war das neue Wasserspiel beim Kleinkinderbecken. Die budgetierten Einnahmen und die Besucherzahl konnten unter diesen Umständen nicht erreicht werden. Trotz sehr schwierigen Gegebenheiten konnten wir die Minder-einnahmen in Grenzen halten und es gab noch weitere Lichtblicke in dieser ungewöhnlichen Zeit. Der Schweiz weit beliebte und bekannte SLRG-Wettkampf sowie der sehr gut besuchte Schwimmkurs, konnten trotz Coronaauflagen durchgeführt werden. Die neuen sehr innovativen und engagierten Pächter des Schwimmbadrestaurants hätten ein besseres Einstiegsjahr verdient. So müssen sie das 2021 als «Erfahrungs- und Kennenlernjahr» abbuchen.

## Eintrittsgebühren CHF | Besucheranzahl | Coronajahre



## Effektive Arbeitsstunden Gesamtpersonal | mit Ticketautomat | Corona



## 10 Stadtpolizei

Die Polizei Stadt Grenchen hat als Grundauftrag, die öffentliche Sicherheit aufrecht zu erhalten, Ruhe und Ordnung sicherzustellen. Sie trägt durch gezielte Massnahmen, hohe Präsenz vor Ort und präventive Aktionen dazu bei, Straftaten und Unfällen möglichst zu verhindern. Sie erfüllt ihre Aufgaben in den beiden Bereichen Sicherheits- sowie Verkehrspolizei und vollzieht Strafverfolgungen gemäss Strafprozessordnung. Sie leistet der Bevölkerung Hilfe in Notsituationen und/oder bei Anliegen verschiedenster Art, wobei die Verhältnismässigkeit immer im Vordergrund steht. Weiter

vollzieht die Polizei gastgewerbliche und gewerbepolizeiliche Aufgaben und verwaltet den öffentlichen Grund.

Die erste Zeit im neuen Jahr wurde durch die Einführung des neuen Kadres geprägt. An einem 2-tägigen, arbeitsintensiven Workshop, geleitet durch den Kommandanten, wurden sie auf ihre neue Aufgabe vorbereitet. Es wurden klare Ziele und Erwartungen festgelegt, aber auch die Strukturen des Korps ausgearbeitet und offene Arbeiten/Abläufe neu verteilt.



Im Korps wurde eine neue Schusswaffe eingeführt. Auch hier ging die Polizei Stadt Grenchen im Bereich Zielvisierung neue, zukunftsorientierte Wege. Diesem Weg werden in naher Zukunft sicher noch viel Korps folgen. Die Ausgaben konnten mit einer sehr guten Eruerung/Projektführung im budgetierten Rahmen gehalten werden. Die Einsatzmöglichkeiten (taktisch) und die Sicherheit haben sich jedoch enorm erhöht.

Im Juni war es dann so weit und der bisherige Kommandant Stv. trat seine Pensionierung an. Kohler Hugo wurde vom Korps und der Leitung sehr geschätzt. Sein sehr grosses Wissen und seine Art waren eine Stütze, um die alltäglichen Arbeiten zu bewältigen. Aber auch in schwierigen Situationen konnte man immer auf Kohler Hugo zählen. Er hat in seiner langjährigen Dienstzeit, durch seine positive Einstellung zum Beruf und seiner Funktion das Korps mitgeprägt. Nicht zu vergessen sein treuer Diensthund, welcher genau wusste, wann er was zu tun hatte.

Das Korps konnte auch dieses Jahr immer wieder Erfolge erzielen. Poser und Einbrecher konnten überführt werden und den Bürgern konnte immer wieder, auch wenn das Problem noch so klein war, geholfen werden.

Leider kam 2021 der politische Wille auf, das städtische Polizeikorps aufgrund der finanziellen Lage aufzulösen, genauer, die kantonspolizeilichen Aufgaben dem Kanton zurück zu übertragen und sich auf die gemeindepolizeilichen Aufgaben zu konzentrieren. Dies hatte zur Folge, dass es eine grosse Unruhe und Unsicherheit im Korps gab, was wiederum dazu führte, dass erste Mitarbeiter ihre Kündigung einreichen und zurück in die Privatwirtschaft gingen. Für die Privatwirtschaft sicher gut, für die Polizeilandschaft, welche gesamtschweizerisch schon zu wenig Polizisten aufweist, ein Verlust, erst recht, wenn man bedenkt, wie viel in die Ausbildung investiert wurde.

Betreffend Ausbildung: Die Polizei Stadt Grenchen konnte nach der Freigabe ein Auswahlverfahren für einen neuen Aspiranten starten. Es war schön zu sehen, dass es noch junge Menschen gibt, welche den Beruf als Polizist gerne ausüben möchten und durchaus dazu befähigt sind. Leider wurde nach dem Auswahlverfahren die Einstellung wieder gestoppt und keiner der 3 wirklich sehr guten Aspiranten konnte angestellt werden. Währenddessen haben unsere beiden Polizisten in Ausbildung, ihre erste Prüfung in Hitzkirch (Polizeischule) erfolgreich bestanden. Sie durften anschliessend die Zusatzausbildung bei der Kantonspolizei Solothurn, in den Spezialabteilungen, besuchen, sodass sie für die Gesamtabschlussprüfung im März 2022 bereit sind. Für die bestandene Prüfung als Abschluss der Polizeischule, wurden die beiden Anwärter,

Leuenberger/Schwendimann, durch den Stadtpräsidenten und dem anwesenden Kader, am Flughafen Grenchen, gebühlich in die Pflicht genommen.



Auszug aus dem Medienmeldungsarchiv 2021 betr. Grenchen (Quelle: Kantonspolizei Solothurn)

- 13. Januar 2021: Aus noch zu klärenden Gründen ist am Mittwochnachmittag ein Automobilist in Grenchen frontal in einen BGU-Linienbus geprallt. Dabei hat sich der Autofahrer Verletzungen zugezogen, die eine Einweisung ein Spital erforderlich machten. Die Buspassagiere blieben unverletzt.
- 23. Januar 2021: Auf unbekannte Art und Weise sind in Grenchen am Freitagabend bei drei Linienbussen Fensterscheiben beschädigt worden. Der Sachschaden beträgt mehrere Tausend Franken. Die Polizei sucht Zeugen.
- 05. Februar 2021: Im Januar 2021 sind in Grenchen drei Linienbusse beschädigt worden. Der mutmassliche Verursacher konnte unterdessen ermittelt werden. Es stellte sich heraus, dass die Sachbeschädigung mittels Gasruckpistole verübt worden sind.
- 10. Februar 2021: Im Bereich der Autobahnausfahrt Grenchen hat sich in der Nacht auf Mittwoch ein Verkehrsunfall ereignet. Der Fahrzeuglenker wurde dabei leicht verletzt. Aufgrund dieses Ereignisses musste die betroffene Autobahnausfahrt und die Archbrücke während mehreren Stunden gesperrt werden.
- 21. März 2021: Bei einem Brand in einem Einfamilienhaus in Grenchen haben sich am Samstagabend die zwei Bewohner der Liegenschaft Verletzungen zugezogen, die eine Einweisung in ein Spital erforderlich machten. Die Brandursache ist derzeit noch nicht bekannt und wird durch die Kantonspolizei Solothurn untersucht.
- 15. Mai 2021: Auf der Neckarsulmstrasse in Grenchen kollidierte am frühen Samstagmorgen eine Automobilistin mit einer Mauer und einem Zaun und kam schliesslich auf dem Dach liegend zum Stillstand. Die Lenkerin verletzte sich dabei leicht und wurde in ein Spital gebracht.
- 23. Juli 2021: In Grenchen kam es am Donnerstagabend in einem Gartenhaus innerhalb einer Familiengartenanlage zu einem Brand. Ein Ersthelfer, welcher sich bis zum Eintreffen der Feuerwehr an den Löscharbeiten beteiligt hatte, musste zur Kontrolle in ein Spital gebracht werden. Die Polizei hat Ermittlungen zur Brandursache aufgenommen und sucht in diesem Zusammenhang Zeugen.
- 10. August 2021: In Grenchen kam es am Dienstagvormittag zu einer Kollision zwischen einem abbiegenden Lastwagen und einem entgegenkommenden Motorrad. Die Zweiradlenkerin verstarb noch auf der Unfallstelle.
- 24. August 2021: Im Lager eines Detailhandelsgeschäfts an der Solothurnstrasse in Grenchen, kam es am Dienstagmittag zu einem Brand in einem Presscontainer, welcher eine starke Rauchentwicklung als Folge hatte. Mehrere Personen mussten den Verkaufsladen verlassen. Verletzt wurde niemand. Die Feuerwehr Grenchen brachte den Brand rasch unter Kontrolle. Die Brandursache wird untersucht.

- 04. September 2021: Beim Überqueren der Schlachthausstrasse in Grenchen ist am Samstagmorgen eine Jugendliche auf einem Fussgängerstreifen von einem Auto erfasst und mittelschwer verletzt worden. Die Verunfallte musste mit einer Ambulanz in ein Spital gebracht werden.
- 21. November 2021: Am Samstagabend kam es in einem Mehrfamilienhaus in Grenchen zu einer Explosion. Verletzt wurde niemand. Es entstand erheblicher Schaden.
- 28. November 2021: In der Nacht auf Sonntag hat die Polizei in Grenchen einen 16-Jährigen angehalten und vorläufig festgenommen. Vorausgegangen war die Meldung über einen Einschleichen Diebstahl.
- 01. Dezember 2021: Spezialisten der Kantonspolizei Solothurn konnten die Ursache für die Explosion in einer Wohnung eines Mehrfamilienhauses in Grenchen vom 20. November 2021 klären. Demnach stand ein Möbelstück inkl. dessen Inhalt über einen längeren Zeitraum in der Nähe eines Heizkörpers und geriet dadurch in Brand. Als Folge dieses Brandes konnten sich in der Wohnung Rauchgase bilden, welche sich schliesslich entzündeten und folglich zur Explosion bzw. Druckwelle führten.
- 10. Dezember 2021: Auf einem Aussenparkplatz eines Supermarktes an der Freiestrasse in Grenchen wurde gestern Vormittag ein parkiertes Auto stark beschädigt. Der oder die Schadenverursacher/in hat sich nach dem Vorfall vom Ereignisort entfernt, ohne sich um die Schadenregelung zu kümmern. Die Polizei sucht Zeugen.

#### Personelles / Aus- und Weiterbildung

Die Polizei Stadt Grenchen beschäftigte per 31.12.2021 21 Mitarbeitende, davon 19 uniformierte Korpsangehörige.

Neben regelmässigen internen Weiterbildungen im Polizeischiessen, Taser, in der Anwendung des geraden Einsatzstockes und im allgemeinen Polizeidienst wurden Kurse in folgenden Bereichen besucht:

- Fortbildungskurse Schweiz. Polizeiinstitut Neuenburg
- Taktisches Verhalten
- FLG 1
- Diensthunde
- Sipo
- Polizeischiessen – Instruktor Grund- und Korpsausbildung
- Pers. Sicherheit – Ausbilderin/Ausbilder

#### Dienstleistungsstatistiken

<b>Strafanzeigen Verkehrspolizei</b>	<b>2019</b>	<b>2020</b>	<b>2021</b>
Verkehrsunfälle	49	39	41
Fahrzeugdelikte	31	28	12
Richterl. Verbot	341	193	192
Geschwindigkeitsüberschreitung	34	34	34
Fahren unter Alkoholeinfluss	9	5	9
Fahren unter Drogeneinfluss	3	7	7
Fahren ohne Führerausweis	8	11	1
Überladen Fahrzeug	8	6	5
Aufmerksamkeit „Blindflug“ Natel	12	12	4
Nichtbetriebssicheres Fahrzeug	7	6	7

<b>Strafanzeigen Sicherheitspolizei</b>	<b>2014</b>	<b>2015</b>	<b>2016</b>	<b>2017</b>	<b>2018</b>	<b>2019</b>	<b>2020</b>	<b>2021</b>
Einbruchdiebstahl					47	64	32	32
Diebstahl (unbek. Täterschaft uT)	103	73	72	59	66	63	55	45
Geringfügiger Diebstahl (uT)	5	7	6	2	8	11	16	9
Diebstahl (ermittelt)	5	4	14	25	37	27	22	6
Sachbeschädigung (uT)	50	58	42	48	46	57	60	54
Sachbeschädigungen (ermittelt)	12	7	8	13	7	5	5	3
Anzeigen betreffend andere Straftaten (Drohung, Tötlichkeiten, Drogen, Falschgeld, Sprayer usw.)	271	240	242	309	248	205	195	144
Festnahmen	46	45	33		32	36	29	53
Missbrauch Datenanlage				3	6	5	5	2
Betrug				2	6	1	1	1
Einsätze Häusliche Gewalt	14	19	10	15	19	20	13	11
<b>Im Weiteren:</b>								
Fürsorgliche Freiheitsentzüge	26	23	19	10	15	18	30	11
Exmission					14	15	8	8
Ausgeschriebene Personen Ripol	14	16	8	10	9	13	9	11
Berichte KESB	---	20	28	21	21	29	16	37
Zustellungen Gerichtsakten, Vorladungen etc.	34	20	18	30	25	36	18	4
Zustellungen Zahlungsbefehlen	603	674	705	838	584	576	336	314
Einzüge von Kontrollschildern	91	97	131	133	82	94	140	140
Aufhaltungsnachforschungen für die Einwohnerkontrolle	87	47	79	69	93	108	79	79
Aufforderung zur An-/Abmeldung bei der Einwohnerkontrolle	13	10	7	2	5	13	15	7
Div. Aufträge Einwohnerkontrolle (Heimatscheine, Krankenkassen-nachweise)		6	5	7	12	7	1	5
Ausweisverluste	134	91	99	129	123	130	83	126
Einsargung für Transport ins Ausland	0	1				0	0	0

<b>Fundwesen</b>	<b>2014</b>	<b>2015</b>	<b>2016</b>	<b>2017</b>	<b>2018</b>	<b>2019</b>	<b>2020</b>	<b>2021</b>
Fundgegenstände abgegeben	88	150	118	112	98	107	112	126
davon wurden vermittelt	48	77	53	99	97	33	48	89
<b>Markt</b>								
Wochenmärkte	73	73	74	74	73	69	43	52
davon Monatsmärkte	12	12	12	12	12	12	10	12
<b>Pilzkontrolle</b>								
bewilligte Pilze kg	118.5	118.5	225.5	257.4	257.4	366.0	371.5	172.4
beschlagnahmte Pilze kg	11.5	11.5	11.7	23.5	23.5	43.0	38.2	15.4
durchgeführte Kontrollen Anzahl	185	185	187	216	216	292	347	175
aufgewendete Arbeitszeit Std	76	76	79	76	76	84	83	78
<b>Verschiedenes</b>								
Taxi-Konzessionen Anzahl	9	9	9	9	8	8	8	8



## 10.1 Kriminalitätsstatistik

(Auszug aus der Kriminalstatistik der Polizei Kanton Solothurn)

	2012	2013	2014	2015	2016	2017	2018	2019	2020	2021
Total Straftaten	1'235	1'285	1'370	1'181	1'165	1'010	960	1'054	1'078	1040
davon ermittelt	298	379	458	485	535	471	414	506	477	442

Delikt	2016		2017		2018		2019		2020		2021	
	bek.	uT	bek.	uT	bek.	uT	bek.	uT	bek.	uT	bek.	uT
Raub	2	2	1	1	1	4	2	1	0	3	8	3
Entreiss-Diebstähle	0	0	1	1	4	0	0	0	0	0	0	0
Körperverletzungen	11	11	16	0	6	2	7	2	12	3	13	0
Tätlichkeiten	68	68	60	2	45	0	54	1	55	0	53	1
Straftaten gegen die sexuelle Integrität	13	13	12	3	17	2	23	4	26	6	14	5
Ladendiebstähle	3	3	28	3	41	7	38	8	26	20	43	16
Diebstähle ab/aus Fahrzeug	6	6	0	10	0	17	1	9	2	14	5	32
Einbruchdiebstähle	34	34	12	75	18	76	20	65	13	52	1	40
Einschleichdiebstähle	1	1	5	9	0	14	10	19	4	19	4	24

bek. = Täterschaft konnte ermittelt werden / uT = unbekannte Täterschaft

Fahrzeugentwendungen	2012	2013	2014	2015	2016	2017	2018	2019	2020	2021
PW/MR	3	3	1	2	1	2	3	2	1	2
Mofas/Fahrräder				25	39	37	29	29	27	29

## 10.2 Verkehrspolizei

Als Spezialisten im Verkehrsbereich erfüllen die Mitarbeitenden der Verkehrspolizei unter anderen folgenden Aufgaben:

- Verkehrsmassnahmen
- Verkehrskontrollen
- Bearbeitung von Verkehrsunfällen
- Bearbeitung von Privatanlässen
- Bearbeitung von Anlässen
- Bearbeitung von Privatanzeigen
- Betreuung und Unterhalt Lichtsignalanlage
- Bausitzungen
- Baupublikationen - Aufbruchanzeigen
- Materialbestellung Signale/Markierung
- Geschwindigkeitsmessungen und Auswertung Rotlichtüberwachung
- Lichtsignalanlage Grenchenbergstrasse
- Schadenmeldungen
- Kontrolle Blaue Zone

- Verkehrsinstruktionen in Schulen und Kindergärten
- Verkehrsnachschulungen / Schulwegkontrollen
- Ersetzen beschädigter Signalisationen
- Verwaltung von Viasis 2000
- Unterhalt Polizeifahrzeuge

Durch die Polizei wurden auf Stadtgebiet aufgenommen:

	2012 30.11.	2013 30.11.	2014 31.12.	2015 30.11.	2016 30.11.	2017	2018	2019	2020	2021
Verkehrsunfälle	69	64	54	61	20	36	76	73	78	70
Verletzte	45	34	31	34	36	36	37	36	33	40
Getötet	0	0	0	0	0	0	0	0	0	1

### Motorfahrzeugbestände Grenchen

Per 31.12.2021 waren insgesamt 11'906 Fahrzeuge in Grenchen immatrikuliert. Diese sind wie folgt aufgeteilt:

Typ	2012	2013	2014	2015	2016	2017	2018	2019	2020	2021
Leichte Motorwagen	9'428	9'687	9'629	10'075	10'022	10'069	10'250	10'362	10'409	10'639
Schwere Motorwagen	122	128	111		98	106	101	112	103	111
Motorräder (ohne Kleinmotorräder)	983	1'002	981	1'068	1'088	996	888	1'028	1'081	1'059
Landwirtschaft und Baumaschinen	233	233	235	218	222	106	137	102	100	97
<b>Total</b>	<b>10'766</b>	<b>11'050</b>	<b>10'956</b>	<b>11'361</b>	<b>11'430</b>	<b>11'277</b>	<b>11'274</b>	<b>11'604</b>	<b>11'693</b>	<b>11'906</b>

Auf allen Stufen wurden Verkehrsinstruktionen durchgeführt:

- Schüler-Radfahrerprüfung (Theorie und Praxis) mit insgesamt 196 Kindern. 12 Schüler mussten die Fahrradprüfung ein zweites Mal absolvieren. 4 haben die Radfahrerprüfung nicht bestanden. 6 Schüler haben die praktische Prüfung nicht bestanden. 10 Prüflinge bestanden die Prüfung mit null Fehlern und erhielten eine «Goldene Medaille».
- die Überwachung von Schulwegen und des Zweiradverkehrs
- Elternabende und Altersnachmittage
- Am Ferienpass-Anlass nahmen 16 Kinder teil

### Verkehrstechnische Anordnungen

2021 wurden folgende verkehrspolizeilichen Massnahmen getroffen:

- Signalisation diverse Anlässe
- Sperrung Bettlachstrasse (Sommermonate)
- Höchstgewicht 18 t, beidseits, Römerbrüggli (über den Witibach), Feldweg zwischen Archstrasse und Witiweg
- Alemannenweg, Parkieren verboten, beidseitig

### Verkehrskontrollen

	2012	2013	2014	2015	2016	2017	2018	2019	2020	2021
Verkehrskontrollen	7	9	7	7	7	7	7	6	6	4

dabei Widerhandlungen festgestellt	178	298	205	210	281	180	122	127	76	78
Geschwindigkeitskontrollen in Std. dabei:	95	161	363	874	409	242	218	280	173	184
- Übertretungen	1'649	2'978	3'964	2'269	1'887	3'043	2'697	2'226	2'140	3'627
- Strafanzeigen	72	77	125	84	55	65	35	47	39	22

## 11 Feuerwehr

2021 kann wieder als durchschnittliches Feuerwehrjahr bezeichnet werden. Mit insgesamt 200 Einsätzen wurde der Durchschnitt der letzten drei bis vier Jahren wieder erreicht.



*Gebäudebrand Allmendstrasse (20. März 2021)*

Der Gebäudebrand an der Allmendstrasse und diverse Küchenbrände, forderten die Feuerwehr stark. Diverse weitere kleinere Brände, Elementarereignisse, Unfälle und Alarme von den Brandmeldeanlagen (BMA), beschäftigten die Feuerwehr immer wieder aufs Neue. Nicht zu vergessen dabei, sind die vielen Elementarereignisse die im Juni bis Juli 2021 bewältigt werden mussten. Dank der guten Ausbildung und den motivierten Feuerwehrangehörigen, konnten diese Ereignisse problemlos und äusserst qualifiziert bewältigt werden.



*Unwetterlagen vom Juni bis Juli 2021*

Das Jahr 2021 konnte wiederum unfallfrei abgeschlossen werden. Kleinere Schürfwunden oder Verletzungen sind im aktiven Feuerwehrdienst leider nicht zu vermeiden.

Von ernsthaften Verletzungen wurden wir glücklicherweise wie bis anhin verschont.

Das Corona-Virus hatte auch den Dienstbetrieb der Feuerwehr fest im Griff. Trotz den strengen Vorlagen in Bezug auf die Schutzkonzepte musste der Übungsdienst wiederum zwischenzeitlich in den von der SGV beschlossenen „Lock-Down“. Bis zum Ende vom Jahr 2021 durften keine Übungen oder Sitzungen mehr durchgeführt werden. Für die Einsatzbewältigung wurden spezielle Schutzkonzepte erstellt. Es kam auch im vergangenen Pandemiejahr zu keinen nennenswerten Vorfällen im Zusammenhang mit dem Coronavirus. Das Feuerwehrkorps blieb glücklicherweise weitgehend von Covid-Infektionen verschont. Selbstverständlich gehörte dazu auch wiederum eine grosse Portion Glück.

## 11.1 Personelles

### Austritte per 31.12.2021

Im Jahre 2021 sind aus verschiedenen Gründen wie Wegzug, berufliche Weiterbildung, Desinteresse und Ausschluss, insgesamt 9 Feuerwehrangehörige aus der Feuerwehr ausgetreten 3 Rekruten während der Ausbildung und nachfolgend die weiteren Austritte:

Sdt	Rothermann Alicia	5 Dienstjahre (Umzug)
Sdt	Chafiq Yasmina	5 Dienstjahre (berufliche Weiterbildung)
Sdt	Gfeller Renate	9 Dienstjahre (Umzug)
Wm	Schütz Urs	41 Dienstjahre (Ende der Dienstpflicht)
Adj Uof	Balli Andreas	40 Dienstjahre (Ende der Dienstpflicht)
Oblt	Cueni Sven	25 Dienstjahre (Ende der Dienstpflicht)

Das Feuerwehrkommando dankt den austretenden Feuerwehrangehörigen herzlichst für ihre jahrelange Treue und das enorme Engagement für die Belange der Feuerwehr.

### Eintritte auf 01.01.2022

An der Aushebung im Oktober 2021 wurden von den aufgebotenen 185 Einwohner/-innen des Jahrgangs 2001, 14 Personen neu in die Feuerwehr eingeteilt.

### Beförderungen per 01.01.2022

Rekr	Egloff Xaver	Neu: Soldat
Rekr	Fàbregas Seyo	Neu: Soldat
Rekr	Kahn Rehman	Neu: Soldat
Rekr	Kohler Jan	Neu: Soldat
Rekr	Lukianchenko Vladislav	Neu: Soldat
Rekr	Saiti Liridon	Neu: Soldat
Rekr	Schaad Matthias	Neu: Soldat
Rekr	Schaffner Jennifer	Neu: Soldat
Rekr	Varatharajan Giruthigan	Neu: Soldat
Rekr	von Burg Alexander	Neu: Soldat
Rekr	Zivotic Daniel	Neu: Soldat
Sdt	Streicher Philippe	Neu: Gefreiter
Sdt	Nucerito Ylenia	Neu: Gefreiter
Sdt	Cotting Sebastien	Neu: Gefreiter

Gfr	Balli Rebecca	Neu: Korporal
Sdt	Graber Benny	Neu: Korporal
Sdt	Lischer Julien	Neu: Korporal
Kpl	Lipp Cedric	Neu: Wachtmeister
Kpl	Zaugg Matthias	Neu: Wachtmeister
Kpl	Kohler Sascha	Neu: Leutnant
Kpl	Ryf Dominique	Neu: Leutnant
Lt	Delaquis Kevin	Neu: Oberleutnant
Hptm	Stuber Michael	Neu: Major

### Jugendfeuerwehr

Die Jugendfeuerwehr, mit einem Bestand von 10 Jugendlichen (Jahrgänge 2004-2007), absolvierte aus Covid19 Gründen leider nur insgesamt 3 Übungen. Danach musste der Übungsbetrieb eingestellt werden.

### Bestand per 01.01.2022

Offiziere	12
Unteroffiziere	19
Gefreite	13
Soldaten	41
Rekruten	14
Sekundär FW/mbA	4
<u>Total</u>	<u>103</u>

## 11.2 Ausbildung

### Übungen / Dienstleistungen (mit Covid-19 Lockdown)

Offiziersübungen	7
Kaderübungen	11
Pikettübungen	28
Übungen Löschzug Staad	5
Hauptübungen	0
Atemschutzübungen	9
Maschinenübungen	12
Fahrschulübungen	14
Übungen Ausbildungszug	6
Funkübungen / Polycom	1
PbU Ausbildung	12
Spezialübungen	7
<u>Total Übungsdienst:</u>	<u>112</u>

### Kurse

Folgende Kurse des Feuerwehrverbands Solothurn-Lebern, des Kantonalen Feuerwehrverbands, des Kant. Feuerwehr-Inspektorates und des Schweiz. Feuerwehrverbands wurden besucht:

Das Kurswesen wurde gemäss den zur Verfügung stehenden Kontingenten besucht. Die Weiterbildungen fanden ausschliesslich im IFA Balsthal statt.

## Sitzungen

• Sitzungen des Feuerwehrstabes	7
• Strategierapport	2
• Kaderrapport	1
• Unterhaltsrapport	1
• Schlussrapport (Gesamtfeuerwehr)	1
• Kommandanten-Rapport FKSO	1
• Kommandanten-Rapport SGV	1
• FKSO	7
• Projekte 2022+	2

Ferner wurden die Delegiertenversammlungen folgender Verbände besucht: Kant. Feuerwehrverband, Feuerwehrverband Solothurn-Lebern, sowie diverse Hauptübungen von Feuerwehren im Supportkreis.

Es wurden im Jahr 2021 aus Covid-19 Gründen keine Veranstaltungen durchgeführt.

## 11.3 Einsatzzahlen

2021 rückte die FW Grenchen 200-mal für Einsätze aus und absolvierte dabei total 2'130 Einsatzstunden.

Die Einsätze teilen sich wie folgt auf:

	2017		2018		2019		2020		2021	
	Anz.	Std.	Anz.	Std.	Anz.	Std.	Anz.	Std.	Anz.	Std.
1. Brandbekämpfung Gebäude ab 3 Druckleitungen	0	2	2	450	1	72	0	0	1	90
2. Brandbekämpfung Gebäude bis 2 Druckleitungen	5	3	3	136	5	306	3	140	5	256
3. Fahrzeugbrände	1	2	2	74	1	44	3	115	1	30
4. Wald- und Flurbrände	1	0	0	18	1	11	1	12	0	0
5. Weitere Brandbekämpfungen	14	9	9	135	13	197	10	85	14	220
6. Unfallrettung auf Strassen / Autobahnen	1	1	1	45	0	0	0	0	0	0
7. Herznotfall Einsätze	0	0	0	0	0	0	0	0	0	0
8. Elementarereignisse (Wasser / Sturm-schäden)	8	7	7	108	3	34	2	31	67	560
9. Schadendienst (Öl-wehr)	12	4	4	32	8	59	15	96	9	105
10. Schadendienst (Chemiewehr)	1	1	1	10	1	10	5	120	0	0
11. Schadendienst (Strahlenwehr)	0	0	0	0	0	0	0	0	0	0
12. Pionierdienst / Techn.Hilfeleistung	31	81	81	707	39	420	29	390	23	415
13. Einsätze auf Bahn-anlagen	0	0	0	0	1	54	0	0	0	0
14. Personenbefreiung aus Liftanlagen	3	6	6	38	2	13	3	18	2	7

15. Bienen, Wespen, Hornissen	73	73	73	75	24	25	80	52	22	24
16. Brandmeldeanlagen ohne Intervention	33	58	58	367	76	510	55	405	49	390
17. Falschalarme	1	5	5	26	6	33	4	75	3	34
18. Diverse Einsätze (Dienstleistungen, Beihilfe RD)	3	4	4	14	4	175	7	77	3	6
19. Verkehrsdienst	1	1	1	5	1	5	1	5	1	7
<b>TOTAL</b>	<b>188</b>	<b>1'256</b>	<b>257</b>	<b>2' 240</b>	<b>186</b>	<b>1'968</b>	<b>218</b>	<b>1'621</b>	<b>200</b>	<b>2'130</b>
	2017		2018		2019		2020		2021	
	Anz.	Std.	Anz.	Std.	Anz.	Std.	Anz.	Std.	Anz.	Std.

#### 11.4 Material (Fahrzeuge und Gebäude)

Am 31.12.2021 waren folgende Fahrzeuge und Geräte im Bestand der FW Grenchen:

- 1 Vorausfahrzeug „Tiger“
- 2 Tanklöschfahrzeuge „Blitz“ und „Mercur“
- 1 Autodrehleiter „Skywalker“
- 1 Schlauchausleger „Hydra“
- 1 Pionierfahrzeug „Jumbo“
- 1 Vorausfahrzeug Unfallrettung „Sprinter“
- 1 Mehrzweckfahrzeug „i.v.b.“
- 1 Materialtransportfahrzeug „Sherpa“
- 1 Atemschutzfahrzeug „Airbus“
- 3 Mannschaftstransportfahrzeuge „Toyota, Turbo und VW“
- 1 Kommandantenfahrzeug „Skoda“
- 2 Motorspritzen
- 1 Löschwasserpumpe „Löpu“
- 1 Grosslüfter
- 1 Autodrehleiter „Oldi“ Veteranenfahrzeug
- 1 Gabelstapler

Aktuell verfügt die FW Grenchen über 3 Gebäude. Nebst dem Feuerwehrgebäude in Grenchen an der Schmelzstrasse, ist noch das FW Gebäude in Staad und die Garage an der Studenstrasse in Feuerwehrhand.

#### Ausblick

In einer Zeit, in der alles ein bisschen hektischer und emotionaler scheint, gilt es stets den Überblick zu behalten. Das Coronavirus wird wohl die Welt weiterhin im Griff halten. Wir müssen erkennen, dass wir uns mit dem Virus arrangieren müssen.

Ruhe, Stabilität und Verlässlichkeit, sowie das stete Abwägen von Kosten und Nutzen sind Leitfäden, die es unbedingt umzusetzen gilt. Die Feuerwehr Grenchen ist für die Zukunft sehr gut gerüstet und kann auf einen hochstehenden Material- und Fahrzeugpark zugreifen.

#### Schlusswort

Ich danke allen Angehörigen der Feuerwehr Grenchen für die geleisteten Arbeiten im vergangenen Jahr. Ein ganz spezieller Dank geht an die Offiziere, auf die ich mich als Kommandant immer

verlassen durfte. Ebenso allen Arbeitgebern die es ermöglichen, dass wir auch tagsüber auf unsere Feuerwehrleute zurückgreifen dürfen.

Die Organisation ist strukturiert und bereit anstehende Aufgaben zu lösen, Prozesse neu zu definieren und gewisse Umstrukturierungen vorzunehmen. Mit der vorhandenen qualitativ hochstehenden Ausrüstung, den optimal ausgebildeten Feuerwehrleuten und der richtigen Einstellung zur Sache, sind wir bestens gerüstet weiterhin die schlagkräftige Feuerwehr zu sein, wie es von uns erwartet wird. „Unsere Feuerwehr Stadt Grenchen“

## 12 Regionaler Bevölkerungsschutz und Zivilschutz

### 12.1 Regionale Bevölkerungsschutz- und Zivilschutzkommission (RBZSK)

Seit dem 1. Januar 2005 bilden die drei Vertragsgemeinden Grenchen, Bettlach und Selzach einen Bevölkerungsschutzkreis und betreiben eine Regionale Zivilschutzorganisation. Die Leitgemeinde ist die Stadt Grenchen. Das hauptamtliche Personal wird durch sie angestellt und untersteht deren Personalrecht. Auch die Zivilschutzstelle wird durch die Leitgemeinde geführt. Sie setzen die Massnahmen des Zivilschutzes, mit Ausnahme der Bestimmungen über die öffentlichen und privaten Personenschutzräume, gemeinsam um. Die Vertragsgemeinden delegieren je ein Mitglied und ein Ersatzmitglied in die Regionale Bevölkerungsschutz- und Zivilschutzkommission. Präsident der Kommission ist Heimgartner Max, Selzach. Im Berichtsjahr behandelte die RBZSK an vier ordentlichen Sitzungen die anstehenden Geschäfte.

Es ist jetzt das zweite Jahr, in dem wir mit den Auswirkungen der Corona Pandemie konfrontiert werden. Aus diesem Grund mussten alle WKs, ausser jener der Logistik, im ersten Halbjahr annulliert werden zugunsten der Einsatzbereitschaft für die Impfzentren.

Für je zwei Wochen im Februar und Mai erhielten wir vom Kanton den Auftrag, den Betrieb des Impfzentrums Solothurn zu unterstützen. Zusätzlich mussten wir im Juni und Juli die beiden RZSO Solothurn und Aare Süd im Impfzentrum personell unterstützen.

Die Einsätze im Impfzentrum wurden von allen eingesetzten Zivilschutzpflichtigen sehr gewissenhaft und korrekt ausgeführt. Das freundliche und kompetente Auftreten des Zivilschutzes wurde sehr geschätzt. Das zeigte sich vor allem an den vielen Dankeschreiben und in den verschiedenen Berichten in den Medien. Der Zivilschutz konnte wieder einmal aufzeigen, dass man im Ernstfall auf ihn zählen kann.

Auf den 01.01.2021 wurde das neue Bevölkerungs- und Zivilschutzgesetz (BZG) eingeführt. Das hatte zur Folge, dass wir im neuen Jahr die Mannschaft und das untere Kader mit den Jahrgängen 1981 – 1984 nicht mehr einsetzen durften. Die Hiobsbotschaft kam dann im Mai vom Kantonalen Amt. Ab sofort durften wir auch die Jahrgänge 1985 – 1987 nicht mehr einsetzen, ausgenommen in den Impfzentren. Das i-Tüpfelchen kam dann noch im August. Wir mussten ebenfalls den Jahrgang 1988 auf Ende des Jahres entlassen.

Im Jahr 2021 haben wir deshalb fast einen Drittel unseres Bestandes verloren. Die Einsatzfähigkeit ist dennoch gewährleistet, aber die Durchhaltefähigkeit leidet sehr stark darunter. Dieses Phänomen tritt leider in der ganzen Schweiz auf.

#### Materialdienst

Der Inventarwert des in den Zivilschutzanlagen der Region eingelagerten Korpsmaterials und der Anschaffungen der RZSO Grenchen, ohne Bauten und deren Einrichtungen, beträgt per Ende 2021 unverändert zum Vorjahr CHF 1'123'622.-

Für Unterhalt, Wartung, Reparaturen und Kontrolle des Zivilschutzmaterials fanden im Berichtsjahr verschiedene Wiederholungskurse mit total 68 Diensttagen statt.

Für die periodische Wartung und den Unterhalt der 11 stationären und der zwei mobilen Sirenenanlagen wurden im Berichtsjahr 3 Dienstage aufgewendet.



## Schutzbauten

Im Berichtsjahr wurde(n)

- in den acht Zivilschutzanlagen und sieben öffentlichen Personenschutzräumen die vorgeschriebenen Wartungsarbeiten, wie Probeläufe aller technischen Einrichtungen, Kontrollgänge, Temperatur- und Feuchtigkeitsmessungen, Reparaturen, Reinigungsarbeiten usw. termingerecht ausgeführt.
- für die Werterhaltung und die periodische Wartung der Zivilschutzanlagen in 6 Wiederholungskursen total 166 Diensttagen aufgewendet.
- die Geschützte Operationsstelle (GOPS) wird gewartet (diese Aufgabe wurde ab 2013 an die RZSO Grenchen delegiert), als Gegenleistung erhalten wir die volle Unterhaltspauschale, die der Bund ausbezahlt.

Die Zivilschutzanlagen waren wie folgt belegt:

	Belegungstage/ ganzjährige Raumnutzung*		
	Zivilschutz	Zivil / Privat / Militär	Total Tage
öff SR Zelg	6	0	6
öff SR Halden	6	365	371*
ZSA Schmelzi	6	10	16
ZSA Kastels	25	2	27
ZSA Hohlen	6	0	6
ZSA Zwinglihaus	6	4	10
ZSA Eichholz	27	60	87
ZSA Einschlag	6	365	371*
ZSA Büelen	6	365	371*
ZSA Brühl	6	365	371*
<b>Total pro Jahr</b>			
<b>2021</b>	<b>100</b>	<b>1'536</b>	<b>1'636</b>
<b>2020</b>	76	1'480	1'556
<b>2019</b>	171	1'562	1'733
<b>2018</b>	169	1'451	1'628
<b>2017</b>	213	1'561	1'774
<b>2016</b>	209	1'473	1'682

\*Bei der ganzjährigen Raumnutzung (Raummieter) der ZSA's können Doppelbelegungen +6 vorkommen.

## Transportdienst

Der RZSO stehen folgende Fahrzeuge zur Verfügung:

	Anzahl	Fahrzeug	Plätze	Personen
	1	Nissan Navaro	5 Pers	5
	1	Mitsubishi L 200	5 Pers	5
	1	Toyota Hiace	9 Pers	9
	1	RenaultTrafic	9 Pers	9
	3	Puch 230 GE4	8 Pers.	24
	3	VW T4	9 Pers.	27
<b>Total Transportkapazität</b>				
<b>2021</b>	10			<b>79</b>
<b>2020</b>	10			79
<b>2019</b>	9			70
<b>2018</b>	8			62
<b>2017</b>	8			62
<b>2016</b>	8			62

## Kontrollpflichtiger Bestand der Regionalen Zivilschutzorganisation

Am 31. Dezember 2021 verzeichnete die Zivilschutzorganisation 234 kontrollpflichtige Angehörige des Zivilschutzes ohne Schutzdienstuntaugliche:

Dienstbereich / Fachgebiete	Soll	Ist	ausgebildetes Ist	
Zivilschutzkommando	9	10	10	
Führungsunterstützung (FU)	27	27	27	
Information/Presse (in FU enthalten)	0	0	0	
Schutz und Betreuung	60	62	62	
Kulturgüterschutz	11	5	5	
Unterstützung	114	77	77	
Logistik	63	53	53	
<b>Total</b>	<b>2021</b>	<b>284</b>	<b>234</b>	<b>82.39 %</b>
	<b>2020</b>	284	251	88,38 %
	<b>2019</b>	284	277	97.53 %
	<b>2018</b>	284	278	97.88 %
	<b>2017</b>	284	267	94.01 %

- Entlassen werden mussten 8 Jahrgänge bis und mit Jahrgang 1988 infolge des neuen BZG

## Ausbildung / Einsätze 2021

Für die Angehörigen der Regionalen Zivilschutzorganisation wurden im Berichtsjahr folgende Dienstanlässe inkl. Grundausbildung beim ziko Kt. SO durchgeführt:

Dienststart	Anlässe	Teilnehmer	Diensttage	
Grundkurse / Infoveranstaltungen /Zusatz- / Weiterbildungs- und Kaderkurse bei Kanton sowie Bund	17	34	220	
Wiederholungskurse	18	355	651	
Kata – Nothilfe / Einsätze zu Gunsten Gemeinschaft (Vrkh etc.)	3 / 0	118 / 0	1'263 / 0	
<b>Total</b>	<b>2021</b>	<b>38</b>	<b>507</b>	<b>2'134</b>
	<b>2020</b>	32	491	1'092
	<b>2019</b>	63	957	1'736
	<b>2018</b>	53	697	1'344
	<b>2017</b>	57	748	1'564

## Weiterbildung

Folgende Schutzdienstpflichtige haben Weiterbildungskurse besucht und wurden in neue Funktionen ernannt und/oder befördert:

- Rohrbach Dominik
- Koch Patrick
- Dasen Sascha
- Voirol Marc
- Corti Christopher
- Guenin Dominic
- Streicher Philippe
- Feldweibel
- Pionieroffizier
- Pionierunteroffizier
- Betreuungsoffizier
- Betreuungsunteroffizier
- Betreuungsunteroffizier
- Betreuungsunteroffizier

## Periodische Schutzraumkontrollen Grenchen, Bettlach und Selzach

Im Auftrag der Behörden und nach den Vorgaben des Bundes und des Kantons, haben die Gemeinden alle zehn Jahre den Unterhalt und die Einsatzbereitschaft der Schutzräume zu kontrollieren und einen Kontrollbericht zu erstellen. Die Gemeinden können diese Aufgabe der Zivilschutzorganisation übertragen.

Schutzräume	Anzahl Schutzräume	Anzahl Schutzplätze
Anzahl kontrollierte Schutzräume	112	3'079

## 12.2 Quartieramt

Auch im Berichtsjahr befasste sich das Quartieramt mit vielfältigen Anfragen für Unterkunft und Materialausleihen.

### Einquartierungen

Freilichtspiele Grenchen, ZSA Eichholz; Pfadi Johanniter Grenchen, ZSA Zwingli

## 13 Ambulanz- und Rettungsdienst

Seit dem ersten März 2021 hat der Ambulanz und Rettungsdienst Grenchen (ARD Grenchen) mit Simona Mutti, Rettungssanitäterin, eine neue Leitung. Sie hat ein sehr motiviertes Team angetroffen, welches in der fast jährigen Zeit mit vakanter Leitung viel geleistet hat und mit Eigenverantwortung und Engagement die Arbeiten des Betriebes im Alltag aufrechterhalten hat. Ebenso hat der Kommandant der Stadtpolizei Grenchen, Christian Ambühl, welchem der ARD Grenchen unterstellt ist, zusammen mit dem stellvertretenden Leiter Rettungsdienst, Reinhard Grichting, in dieser Zeit den übergeordneten Betrieb gewährleistet. Ihnen ist es zusammen mit dem Team gelungen, die Rezertifizierung des Betriebes durch den IVR (Interverband für Rettungswesen) zu erlangen. Diese Zertifizierung ist notwendig, um die Betriebsbewilligung zu behalten, und ist Voraussetzung für eine Kostenübernahme durch die meisten Versicherer. Die IVR-Anerkennung beinhaltet Forderungen zum Qualitätsmanagement, welche durch die neue Leiterin angegangen wurden.

Bedingt durch die lange Vakanz in der Leitung, sowie weiteren gesundheitsbedingten und strukturbedingten Ausfällen, hatten sich beim Team viele Überstunden angesammelt und erste Ermüdungserscheinungen machten sich bemerkbar. Durch den Aufbau einer Auswahl von «Springern» und durch die Neubesetzung der vakanten Stellenprozente konnten die meisten Überstunden abgebaut werden, das Team konnte sich einigermaßen erholen.

Die Leiterin hat mit allen Mitarbeitenden Standortgespräche geführt und die Kräfte im Team neu gebündelt. Es konnten für die diversen Zusatzarbeiten im Betriebsalltag je eine verantwortliche Person und eine Stellvertretung allokiert werden. Viele Arbeiten und Prozesse laufen dadurch strukturierter.

Durch die Ablage von Arbeitsdokumenten auf Sharepoint, auf welche alle Mitarbeitenden Zugriff haben, wurden Abläufe transparenter. Das ist ein wichtiger Schritt in Richtung Aufbau eines funktionierenden Qualitätsmanagements.

Der ARD Grenchen als Teil der Stadt Grenchen durfte 2021 einige Zusatzleistungen erbringen. So z. B. bei Schulungs- und Sicherungseinsätzen im Rahmen des Grenchner Ferienpasses, bei der Flugshow auf dem Flughafen (Air90), bei einer Erste-Hilfe Schulung des Kita-Personals oder während der Bahn-EM im Velodrome Grenchen.

Die Einsatzzahlen sind in den letzten Jahren kontinuierlich gestiegen. Somit ist der ARD Grenchen mit rund 1'650 Einsätzen pro Jahr bei der Obergrenze der Kapazität für nur eine besetzte Ambulanz, resp. einem Team pro 24 h angelangt. Die Folge ist, dass vermehrt Simultaneinsätze stattfinden. Das bedeutet, dass vermehrt ein benachbarter Rettungsdienst im Einsatzgebiet des ARD Grenchen zu Einsätzen fahren muss, weil das Team des ARD Grenchen bereits in einem anderen Einsatz ist. Dies ist bereits bei 17% von allen Einsätzen, welche in unserem Einsatzgebiet stattfinden, der Fall. Als Folge muss die Bevölkerung unter Umständen länger auf ein Ambulanzteam warten, weil ein auswärtiger Rettungsdienst anfahren muss. Tatsächlich kann ein benachbarter RD die Hilfsfrist von weniger als 15 Minuten bei dringenden Einsätzen (P1, Anfahrt mit Sondersignal) auf dem Gebiet des ARD Grenchen nur gerade in 56% der Fälle einhalten. In absoluten Zahlen waren es total über 100 Patienten, welche länger auf die Ambulanz warten mussten, weil der ARD Grenchen bereits besetzt war, also bereits im Einsatz stand.

### 13.1 Jahresausblick

Für die mittelfristige Zukunft gilt es, die medizinische Versorgung der Bevölkerung von Grenchen und Umgebung, sprich im Einsatzgebiet des ARD Grenchen, weiter optimal zu gewährleisten.

Die Leitung des ARD Grenchen wird daher Möglichkeiten evaluieren, wie möglichst viele der Einsätze auf Grenchner Einsatzgebiet vom eigenen Rettungsdienst übernommen werden können. Dies soll unter sorgfältigen betriebswirtschaftlichen Überlegungen geschehen. Der Stellenetat, welcher von den Behörden der Stadt Grenchen dem ARD Grenchen zugesprochen wurden, wurde bisher nicht ganz ausgeschöpft, um die finanziellen Defizite der Vorjahre zu korrigieren. Mit den weiter gestiegenen Einsatzzahlen sollen mit einer punktuellen Verfügbarkeit eines zweiten Teams tagsüber mehr Einsätze übernommen werden. Einerseits kann damit die Hilfsfrist gemäss den Vorgaben des IVR für die Bevölkerung verbessert werden, andererseits wird auch der finanzielle Umsatz des ARD Grenchen erhöht und die Einsatzerfahrung der Mitarbeitenden vergrössert. Die Leitung ARD Grenchen wird den Behörden der Stadt Grenchen ein entsprechendes Konzept vorlegen, welches auf den detaillierten statistischen Auswertungen der Simultaneinsätze beruht.

### 13.2 Bericht des Ausbildungsverantwortlichen

Als Ausbildungsbetrieb ist der ARD Grenchen bestrebt, gute Bedingungen für die RS i.A. (Studierenden RettungssanitäterIn HF) zu bieten.

Im vergangenen Jahr konnte mit David ein zweiter Berufsbildner intern aufgebaut werden, nachdem in den letzten Jahren die Berufsbildnerin Christina Salzmann diese aufwändige Arbeit allein gestemmt hatte. Beide haben im Verlaufe des Jahres den Kurs «BerufsbildnerIn» erfolgreich absolviert.

Ein neuer RS i.A. wurde rekrutiert. Die Aufgaben der Studierenden in der ersten Phase der Ausbildung bei dringlichen Einsätzen ist es, dem RS zuzudienen. Ebenso muss die Fahrtechnik mit der Ambulanz beherrscht werden. Das alles verlangt vielfältige Fähigkeiten und setzt Kenntnisse über Arbeitstechniken und Material voraus, welche in kurzer Zeit zu entwickeln sind.

Alle RS im Team konnten im Rahmen der mindestens 40 obligatorischen Weiterbildungsstunden pro Jahr (Vorgabe IVR) die Kurse ACLS (Advanced Cardiac Life Support) und PALS (Pediatric Advanced Life Support) erfolgreich abschliessen. Ergänzend haben sich die Mitarbeitenden mit dem Online-Tool «Smedex» nach individuell ausgewählten medizinisch und einsatztaktischen Inhalten weitergebildet.

### 13.3 Mitarbeitende, Anstellungsverhältnis, Qualifikation

Ende 2021 arbeiteten beim ARD Grenchen:

- neun RS (Kat. A) mit Total 8 FTE,
- zwei TS (Kat. C) mit Total 1.5 FTE
- zwei RS i.A. (Kat. C) mit Total 1 FTE
- der ÄL (0.1 FTE)
- eine Person in der Administration (0.9 FTE)
- sechs Springer (Kat. A und C) bei Bedarf, Total 0.7-1 FTE

### 13.4 Einsatzgebiet

Das Einsatzgebiet blieb unverändert; es umfasste 2021 insgesamt etwa 35'070 Einwohner und Einwohnerinnen.

Zum Einsatzgebiet gehören

- die Stadt Grenchen (18160 EW), sowie
- die Gemeinden Arch (1699 EW),
- Bettlach (4911 EW),
- Bibern (226 EW),
- Biezwil (305 EW),

- Gossliwil (194 EW),
- Lengnau\* (5350 EW),
- Leuzigen (1259 EW),
- Lommiswil (1680 EW),
- Lüterswil und Gächliwil (340 EW),
- Romont (199 EW),
- Rüti b. Büren (868 EW) und
- Schnottwil (1135 EW).

\* von Lengnau werden die P1 an den ARD Grenchen disponiert, die P2 an die ARB (Ambulanz Region Biel).

In Grenchen entstand 2021 eine Wohnüberbauung für Senioren und Seniorinnen. Diese Altersgruppe macht einen grossen Teil unserer Patienten und Patientinnen aus. Daher ist zu erwarten, dass die Anzahl Einsätze im Gebiet der Stadt Grenchen steigen wird.

### 13.5 Qualitätssicherung und Qualitätsentwicklung (Plan-do-check-act)

2021 wurden einige Prozesse zur Optimierung durchlaufen. Nachfolgend sind die Wichtigsten aufgeführt.

#### 13.5.1 Plan

Die aufwändige Analyse der Simultaneinsatzzahlen, welche die Leitung des ARD Grenchen von der Alarmzentrale Solothurn (AZ) angefordert hat, zeigte, dass beinahe jeder fünfte Einsatz auf Grenchner Einsatzgebiet durch einen benachbarten RD gefahren werden musste. Gleichzeitig steigt die Anzahl der Einsätze auf unserem Gebiet, und das Potential für eine weitere, akzentuierte Steigerung der Einsatzzahlen ist durch die demographische Veränderung im Einsatzgebiet gegeben.

Die Mitarbeitenden des ARD Grenchen waren bis Mitte 2021 mit vielen Überstunden belastet. Personelle Veränderungen müssen hinsichtlich eines gut funktionierenden Teams mit Stellvertreterlösung für die Nebenaufgaben langfristig geplant werden. Eine rasche Reaktion zum Ersatz von qualifiziertem Personal ist wegen der strukturellen Einbindung in die Stadtverwaltung nicht ohne weiteres möglich.

Zudem stehen materielle Investitionen an (Einsatzkleidung, Wiederbeschaffung RTW), welche auf mehrere Budgetperioden aufgeteilt werden müssen.

#### 13.5.2 Do

Für das Jahr 2022 ist geplant, mittels punktuellen Anmelden eines zweiten Teams möglichst viele der Simultaneinsätze als Paralleleinsätze zu erhalten.

Die Rekrutierung einer begrenzten Anzahl Springer, welche zur Reduktion von Überzeiten der Festangestellten in den Dienstplänen eingesetzt wurden, sind ebenfalls eine Massnahme, welche 2021 getestet wurde.

#### 13.5.3 Check

Die Mitarbeitenden konnten sich an den MAG und an den Teamsitzungen einbringen und Verbesserungen vorschlagen, welche von der Leitung sorgfältig geprüft wurden. Es wurde auch deutlich, dass eine gute Vor- und Nachbereitung der MAG zentral sind für den Erfolg der Massnahme.

Die Springer-Einsätze haben eine deutliche Entlastung der Überzeitkonti ermöglicht. Die spürbare Motivation und der «frische Wind», den die Springer in die Dienste eingebracht haben, waren für Teile des Team von Vorteil, andere hingegen schienen den neuen Gesichtern gegenüber skeptisch.

### 13.5.4 Act

Die MAG und die Teamsitzungen sollen weitergeführt werden. Vorschläge von Mitarbeitenden, welche der längerfristigen Strategie entsprechen, werden priorisiert beurteilt. Dazu braucht es weiterhin eine transparente Kommunikation über die anstehenden Herausforderungen des ARD Grenchen für das ganze Team.

Neben den erwähnten QM Projekten wurden auch Projekte umgesetzt, auf die der ARD Grenchen keinen Einfluss hatte.

Die Nachfolgelösung für die Arbeitszeiterfassung wurde von der Stadtverwaltung initiiert. Der ARD Grenchen hat diese App der «Zeit AG» 2021 ebenfalls eingeführt.

Zudem wurde als Neuerung die Alarmierung über iPhone (ELS4) in Ergänzung zur Pageralarmierung eingeführt. Dies in Zusammenarbeit mit der AZ Solothurn. Diese Umstellung bedingte auch eine Aufstockung der SIM-Karten, welche via Stadtverwaltung (Standinterne IT) bestellt werden mussten.

### 13.5.5 Plan 2022

Eine Analyse ergab, dass die Disposition durch die beiden AZ (Solothurn und Biel) – die next best-Strategie – noch nicht optimal ist. Eine entsprechende Strategie wird entsprechend entworfen.

Weitere strategische Projekte betreffen die Hygiene, sowie die Überprüfung von Massnahmen, welche vor 2021 eingeführt wurden.

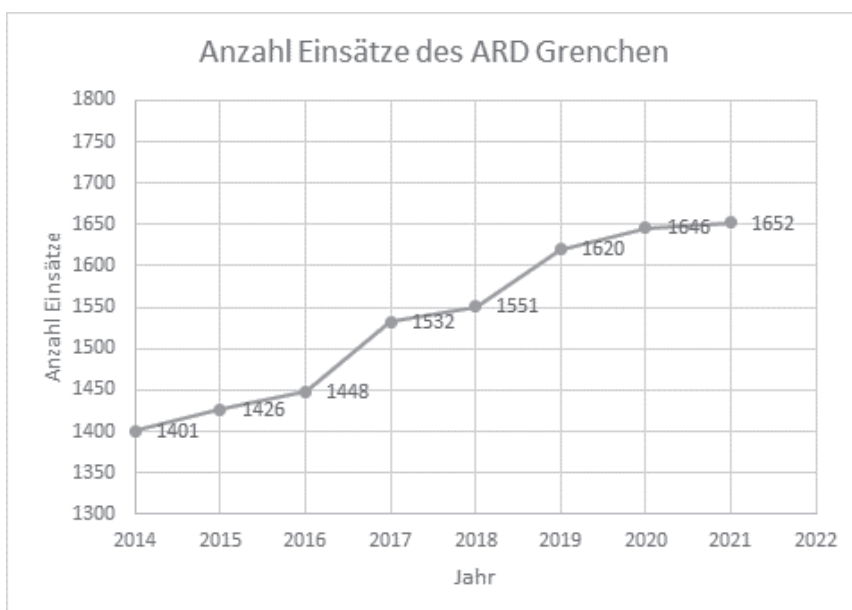
## 13.6 Statistiken

### 13.6.1 Anzahl Einsätze 2021

Die Anzahl der Einsätze ist auch im 2021 wieder gestiegen, v.a. durch eine Zunahme von P1-Einsätzen.

**Abbildung 1**

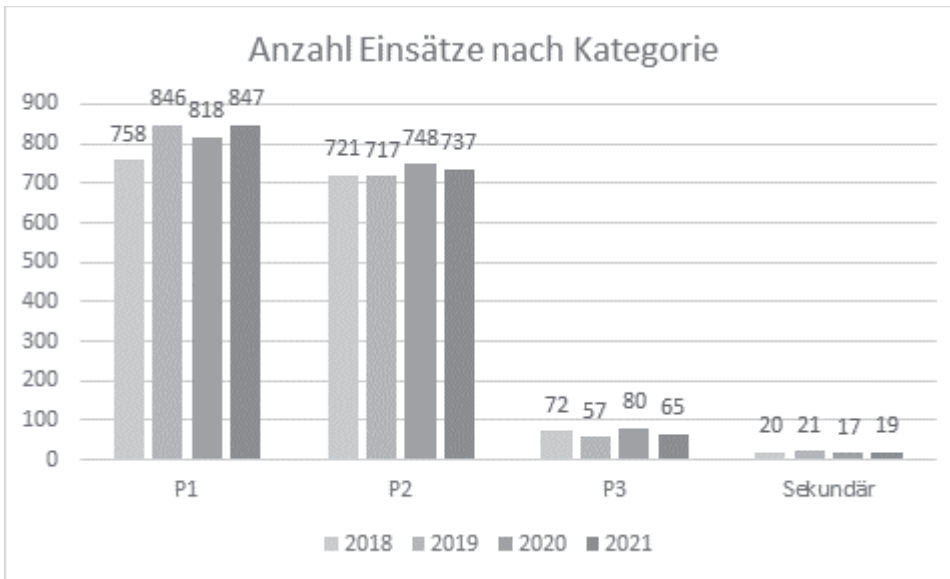
*Total Anzahl Einsätze im Jahresvergleich*



Die höchste Anzahl Einsätze pro Tag waren 11 Einsätze. Durchschnittlich wurden vom ARD Grenchen 4.5 Einsätze pro 24 Stunden gefahren.

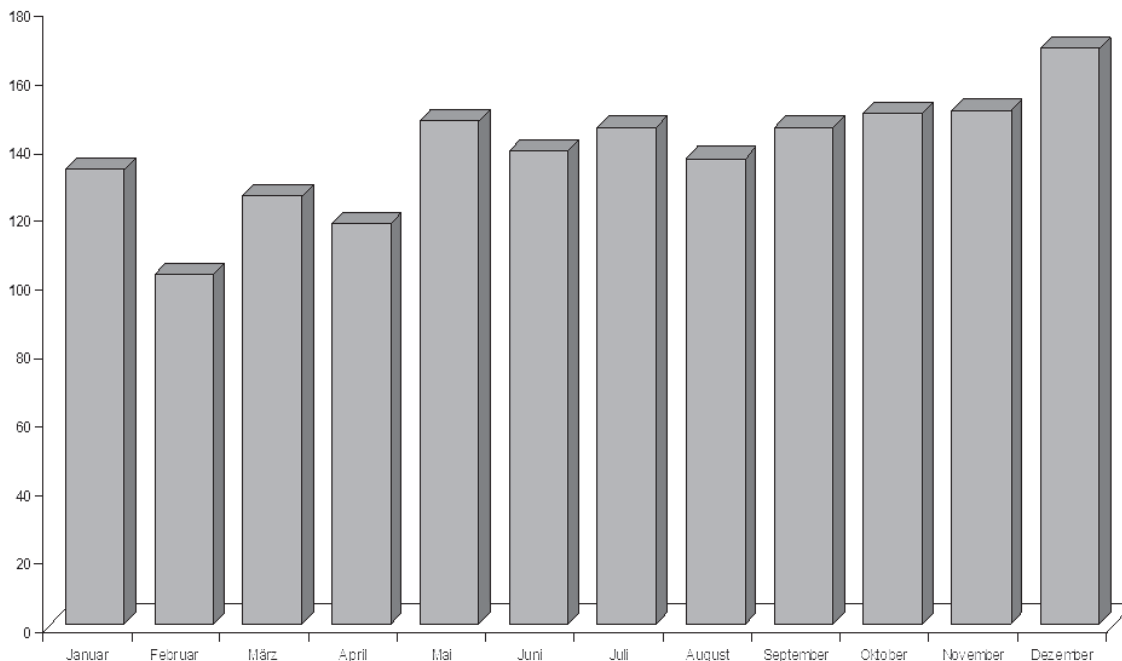
**Abbildung 2**

Anzahl Einsätze des ARD Grenchen im Jahresvergleich, aufgeteilt nach Einsatzdringlichkeiten. Sekundäreinsätze sind Verlegungen ab einem Spital.



**Abbildung 3**

Einsätze 2021 nach Monat



### 13.6.2 Simultaneinsätze im Einsatzgebiet Grenchen

Im Jahr 2021 rückte der RD der soH in 323 Fällen aus, obwohl der Einsatz im Zuständigkeitsbereich des RD Grenchen lag (entspricht 17.1% der Einsätze auf Grenchner Gebiet). Der RD Grenchen rückte umgekehrt 141 Mal für die soH aus (entspricht 3% der Einsätze auf Solothurner Gebiet, vgl. Tab).

<

Anzahl der Einsätze pro RD, welches ausgerückt bzw. disponiert wurde, pro Einsatzgebiet (zuständiger RD)

	ausgerückter RD

zuständiger RD	Grenchen	soH	RD Biel	RD Aarberg	SRO	Luftrettung (AAA/REGA)	Gesamt
<b>Grenchen</b>	1'468 (78%)	323 (17%)	22	5	5	23	1'889
<b>soH</b>	141 (3%)	4'475 (93%)	0	3	49	39	4'807
<b>RD Biel</b>	19	2	6	0	0	1	28
<b>RD Aarberg</b>	1	0	2	6	0	0	9
<b>RD HJB</b>	0	1	0	0	0	0	1
<b>Gesamt</b>	1'629	4'801	30	14	54	63	6'734

### 13.6.3 Hilfsfristen in Grenchner Einsatzgebiet

Die geforderten minimalen Gesamthilfsfristen auf Grenchner Einsatzgebiet wurden zu grossen Teilen eingehalten.

Bei P1-Einsätzen war der disponierte RD in 81.3% der Fälle innerhalb von 15 Minuten vor Ort. Bei P2-Einsätzen waren der disponierte RD in 93% der Fälle innerhalb von 30 Minuten am Einsatzort.

*Einhaltung der Hilfsfristen bei Einsätzen (alle disponierten RD) auf Grenchener Einsatzgebiet je nach Dringlichkeit. Die Tabelle oben zeigt die Anzahl der Einsätze und die Prozente der Hilfsfrist-Kategorien pro Dringlichkeitsstufe, die untere Tabelle die Mittelwerte der Hilfsfrist in Minuten, aufgeteilt nach ausgerücktem RD (Grenchen und soH).*

		Hilfsfrist (Zeit Dispo bis Eintreffen am Einsatzort) Mittelwert in Minuten	unter 15 Minuten		15-30 Minuten		über 30 Minuten	
			Anzahl	% der Einsätze	Anzahl	% der Einsätze	Anzahl	% der Einsätze
<b>P1/S1</b>	Grenchen	8.08	626	90.60%	60	8.70%	5	0.70%
	soH	13.59	101	56.10%	71	39.40%	8	4.40%
<b>P2/S2</b>	Grenchen	9.89	527	78.20%	114	16.90%	33	4.90%
	soH	18.67	3	3.20%	72	77.40%	18	19.40%
<b>P3/S3</b>	Grenchen	12.19	8	15.40%	4	7.70%	40	76.90%
	soH	20.27	0	0.00%	2	18.20%	9	81.80%

Die Begründungen für das Nichteinhalten der Hilfsfrist von maximal 15 Minuten bei P1-Einsätzen waren: 36 Mal: Grosse Distanz, je 1 Mal: Schwierige Zufahrt und Suche nach der Adresse.

Die Hilfsfrist bei Einsätzen in der Stadt Grenchen lag im Durchschnitt bei 9.5 Minuten.

Einsätze in der Stadt Grenchen machen also fast zwei Drittel der Einsätze auf dem Einsatzgebiet des RD Grenchen aus:

*Anzahl und Prozentuale Verteilung der Einsätze an verschiedenen Orten im Grenchner Einsatzgebiet*

Einsatzort	Anzahl Einsätze	Prozent
Grenchen	1'217	64.4
Bettlach	207	11.0
Selzach	124	6.6
Lengnau (BE)	99	5.2
Arch	59	3.1
Leuzigen	39	2.1
Lommiswil	35	1.9
Schnottwil	34	1.8
Rüti b. Büren	24	1.3
Lütterswil	23	1.2




Biezwil	7	.4
Gächliwil	5	.3
Oberwil b. Büren	4	.2
Gosliwil	3	.2
Hessigkofen	3	.2
Bibern (SO)	3	.2
Romont (BE)	2	.1
Gesamt	1'889	100.0

Von den 1'217 Einsätzen in der Stadt Grenchen wurden 934 (76.7%) vom stadteigenen RD durchgeführt.

18% wurden vom RD Solothurn durchgeführt. Das sind die Fälle, in denen der RD Grenchen anderweitig disponiert war.

Anzahl der von den verschiedenen RD durchgeführten Einsätze in der Stadt Grenchen

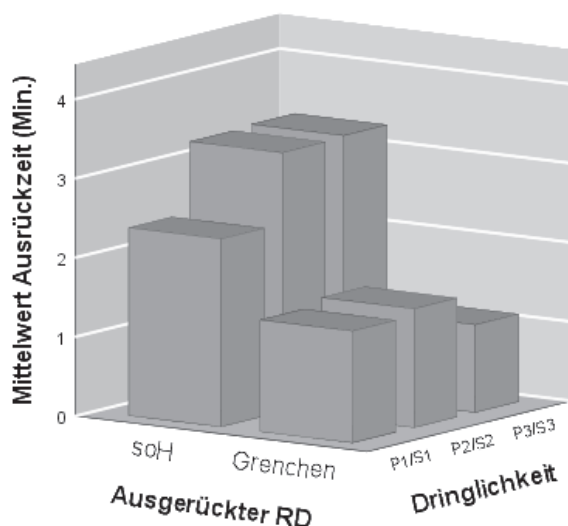
<



### 13.6.4 Ausrückzeit

Die Durchschnittliche Ausrückzeit des ARD Grenchen lag 2021 bei 1.41 Minuten (P1-Einsätze). Im Vergleich zum RD der soH ist diese Zeit sehr kurz. Das dürfte mit dem kompakten Wachgebäude zusammenhängen.

Mittelwerte der Ausrückzeiten (Zeit der Disponierung bis zur Abfahrt ab Wache) nach Dringlichkeit.



## 14 Bildung und Betreuung

### 14.1 Schulen / Statistik

Schülerinnen + Schüler (SuS Stand jeweils 31.12.):

Abteilungen	2017		2018		2019		2020		2021	
	Klassen	SuS	Klassen	SuS	Klassen	SuS	Klassen	SuS	Klassen	SuS
Kindergarten	15	296	16	299	16	313	16	332	17	339
Primarschule	38	787	41	789	43	881	45	914	47	941
Einführungsklasse KKE	4	49	4	41	-	-	-	-	-	-
KKL	3	27	3	23	-	-	-	-	-	-
<b>Zw.Total</b>	<b>60</b>	<b>1'159</b>	<b>64</b>	<b>1'152</b>	<b>59</b>	<b>1'194</b>	<b>61</b>	<b>1'246</b>	<b>64</b>	<b>1'280</b>
SEK K	3	34	3	29	1	11	-	-	-	-
SEK B	10	161	10	151	11	171	11	184	12	201
SEK E	7	138	7	142	8	158	9	175	9	168
SEK P	4	78	4	83	4	82	4	72	4	79
<b>Zw.Total</b>	<b>24</b>	<b>411</b>	<b>24</b>	<b>405</b>	<b>24</b>	<b>422</b>	<b>24</b>	<b>431</b>	<b>25</b>	<b>448</b>
<b>Gesamt</b>	<b>84</b>	<b>1'570</b>	<b>88</b>	<b>1'557</b>	<b>83</b>	<b>1'616</b>	<b>85</b>	<b>1'677</b>	<b>89</b>	<b>1'728</b>

Mitarbeitende:

	2017		2018		2019		2020		2021	
	Voll	Teil	Voll	Teil	Voll	Teil	Voll	Teil	Voll	Teil
Voll = Vollpensum Teil = Teilpensum										
Gesamtschulleiter	1		1		1		1		1	
Schulleiter/-innen	1	3	1	3	1	3	1	3	4	
Assistentinnen GSL/SL			1	1	1	1	1	1		4

Lehrerschaft	27	156	32	156	36	165	42	159	40	162
Schulverwaltung / Administration	2	4	2	4	2	4	3	3	3	2
Schulsozialarbeit		3		3		3		3		3
Schulzahnpflege-Instruktorinnen		5		7		7		4		3
Schulhauswarte	6	4	6	4	8	4	7	1	6	1
Ferienheim Prägels	2		3		3		2		2	
Stadtbibliothek		3		3		3		3		3
Tagesstrukturen		8		8		11		8		8
Vorkindergarten		3		2		2		2		2
Kita Märlihus	8	4	8	4	4	7	3	6	2	7
Kita Villa Kunterbunt	6	7	5	7	4	6	4	5	3	5
<b>Total</b>	<b>53</b>	<b>200</b>	<b>59</b>	<b>202</b>	<b>60</b>	<b>216</b>	<b>64</b>	<b>198</b>	<b>61</b>	<b>200</b>

## 14.2 Bericht der Schulabteilungen

### Vorkindergarten

Der Vorkindergarten befindet sich inzwischen im 12. Betriebsjahr. Wie in den Vorjahren besuchen zirka ein Drittel der Grenchner Kinder den von einer Kindergärtnerin nach pädagogischem Konzept geführten Unterricht. Dieser konzentriert sich - ein bis zwei Jahre vor Kindergarteneintritt - auf die Förderung der Kinder hin zu einem gelingenden Übertritt in den Kindergarten resp. in den ersten Zyklus der Volksschule.

Ein weiteres Drittel der Grenchner Kinder wird in einer KiTa oder einer Spielgruppe gefördert. Angesichts der Situation, dass im Kindergarten knapp 60 % der Kinder aus fremdsprachigen Familien stammen, sind diese Angebote sehr wertvoll.

### Kindergarten

Im Schuljahr 2020/21 wurden 164 Kinder in die 16 Kindergärten der Schulen Grenchen eingeteilt. Zusammen mit den Kindern im zweiten Kindergartenjahr ergab dies insgesamt 331 Kinder mit Klassengrößen zwischen 18 bis 23 Kinder. Aufgrund mangelnder Reife, sprachlichen Entwicklungsstörungen und des Geburtsdatums im Juni/Juli wurden 22 Kinder um ein Jahr zurückgestellt.

Mit der Fachstelle «kompass» wurde aufgrund von Corona kein Elternbildungsanlass geplant. Die Elternabende für die neueintretenden Kinder und der Besuchsnachmittag sowie der Elternabend zum Übertritt in die 1. Klasse konnten jedoch mit Einhaltung des Schutzkonzepts durchgeführt werden.

Der Einstieg ins erste Quartal 2020 sowie die Zeit bis zu den Herbstferien gestaltet sich im Kindergarten zunehmend schwieriger. Die Kinder sind unselbständiger und brauchen vermehrt 1:1-Betreuung. Dazu kommen die sprachlichen Probleme. Von den neueintretenden Kindern benötigen 60 Prozent zusätzlich Deutschunterricht, da sie die deutsche Sprache wenig bis gar nicht beherrschen.

Nachdem die Anmeldungen der Eltern für die Einschulung der Kindergartenkinder für das Schuljahr 2021/2022 eingetroffen waren, zeichnete sich eine Ballung von neuen Kindern in der Region Karl-Mathy-Strasse ab. Dazu kamen noch insgesamt 33 Kinder, welche in diesem Gebiet das 2. Kindergartenjahr besuchen sollten. Die somit aktuell 76 Kindergartenkinder wären auf drei Klassen aufzuteilen gewesen. Mit dem Sonderschulheim Bachtelen konnte eine Lösung für den benötigten Schulraum für einen 17. Kindergarten gefunden werden.

## Primarschule

Der Start ins Schuljahr 2020/2021 stand unter der Unsicherheit, wie sich Covid-19 weiter auf den Schulbetrieb auswirken würde. Im Berichtsjahr galten seitens Kantons unterschiedliche Phasen mit differenzierten Einschränkungen für die Schülerinnen und Schüler, die Lehrpersonen und die Eltern.

Es wurden 154 neue Schülerinnen und Schüler auf die acht 1. Schulklassen verteilt. Für unsere jüngsten Schulkinder war es einschneidend, dass sie die Lehrpersonen schon kurz nach Schulstart nur noch in Masken sahen. Die Maskentragepflicht und die Einschränkungen führten zu einem veränderten Unterricht. Die Lehrpersonen deklarierten, dass mit dem Tragen der Maske die Qualität der Kommunikation und die Beziehung mit den Kindern beeinträchtigt war.

Die strikten BAG-Regelungen (1.5m Abstand und im öffentlichen Raum die 5-er Regel) führten zu praktisch leeren Lehrerzimmern es wurde «Coffee and lunch to go» gelebt. Aufgrund des erhöhten Risikos von gegenseitigen Ansteckungen wurden Sitzungen online geführt.

Personelle Änderungen gab es im Bereich der Administration der Primarschulen. Die Stelle des Schulsekretariats war von Oktober 2020 bis Januar 2021 besetzt. Die dadurch entstandene Lücke fingen die Schulleitungen in den Schulkreisen so auf, indem sie anfangs Februar 2021 ihre Stellenprozente von 85% auf 100% erhöhten. Im laufenden Schuljahr war es eine besonders grosse Herausforderung, alle Lektionen mit Lehrperson abdecken zu können. Situationsbedingte Absenzen und Vakanzen konnten einerseits spontanen internen Stellvertretungseinsätzen oder andererseits mit einem hohen Suchaufwand durch externe Lehrpersonen abgedeckt werden. Den Lehrpersonen in den Unterrichtsteams vor Ort gebührt ein grosses Dankeschön für die zusätzlichen Einsätze, die sehr geschätzt werden.

Ab Montag, 25. Januar 2021 wurde die Maskenpflicht für die Schülerinnen und Schüler ab der 5. Klasse eingeführt. Zum Beispiel der Turnunterricht war eine Herausforderung, diesen mit der Maske bewältigen zu können. Die Lehrpersonen mussten die Unterrichtsinhalte dementsprechend anpassen.

Im vergangenen Schuljahr fanden kaum verbindende Anlässe statt, wo sich die Schule der breiten Öffentlichkeit zeigen konnte. So fiel auch die Fasnacht 2020 dem Coronavirus zum Opfer. Der beliebte und bekannte Anlass «Chürbisnacht» konnte nicht wie geplant durchgeführt werden. Dennoch durften die Schulklassen unter dem Stadtdach eine Dekoration anfertigen, die abends beleuchtet wurde.

Mit der Aufhebung des Lehrmittelobligatoriums für den Frühfranzösischunterricht auf Schuljahr 2021/22 entstand die Möglichkeit, über andere Lehrmittel nachzudenken. Der Entscheid, auf das neue Lehrmittel «Ça roule» zu wechseln, wurde nach Abklärungen mit den Fachlehrpersonen in den Schulkreisen von der Geschäftsleitung gutgeheissen. Mitte Mai 2021 wurde eine Einführungsveranstaltung des Verlags für die Lehrpersonen aus Grenchen sowie weiteren Gemeinden organisiert.

In Anerkennung der besonderen Stellung der Lehrpersonen ermöglichte der Kanton Solothurn eine bevorzugte Impfung am «Kantonalen Lehrerinnen- und Lehrerimpftag», der im Mai und Juni 2021 stattfand. Dies führte zu einer Beruhigung bei den Lehrpersonen, die sich für eine Impfung entschieden haben.

Eine enorme Veränderung fand anfangs Juni 2021 statt. Die Maskentragepflicht für die Schülerinnen und Schüler ab der 5. Klasse wurde aufgehoben wie auch die Maskentragepflicht für die Lehrpersonen im Aussenbereich. Am Brückentag von Fronleichnam durften die Teams in den Schulkreisen den ersten gemeinsamen Teamanlass, basierend auf den Öffnungen des Bundes, durchführen

Am 6. Juli 2021 hat der Gemeinderat dem Antrag auf Pensenerhöhungen der Schulleitungen zugestimmt. Ca. 40 Lehrpersonen aus allen Schulkreisen mit den Schulleitungen waren im Saal des Parktheaters bei diesem für die Schulen Grenchen enorm wichtigen Entscheid als Unterstützung dabei. Der Antrag für die 60 Stellenprozente für die Schulleitung Spezielle Förderung, 20 Stellenprozente für die Schulleitung Sek I und 130 Stellenprozente für die administrative Unterstützung der übrigen Schulleitungen wurde gutgeheissen.

## Integrative Schulung

Nach dem Start der Integrativen Schulung im Schuljahr 2019/20 wurden im Schuljahr 2020/21 mehrere Bereiche der Speziellen Förderung evaluiert und neue Lösungen konnten gefunden werden, die auf das Schuljahr 2021/22 direkt umgesetzt werden können. In der Junisitzung der Resonanzgruppe Spezielle Förderung erhielten alle Teilnehmenden ein differenziertes Bild der aktuellen Themen und Schwerpunkte in diesem Bereich. Ebenso konnten die beiden Delegierten des Gemeinderates ein adäquates Stimmungsbild der anspruchsvollen Fördersituation an den Schulen Grenchen erhalten.

Die Begabungsförderung läuft in den Primarschulkreisen seit Sommer 2020 und erweist sich als attraktives Angebot. Teilnehmen können Schülerinnen und Schüler, die bereit sind mehr zu leisten, die selbständig arbeiten können, neugierig sind und sich engagieren. Die Produkte konnten aufgrund der Coronamassnahmen leider nicht einem breiteren Publikum gezeigt werden.

Die Stellenbesetzung mit ausgebildeten Heilpädagoginnen und Heilpädagogen ist weiterhin enorm schwierig. Der Stellenmarkt ist schweizweit ausgetrocknet und die Arbeitsbedingungen sind im Rahmen der Regelschulen für viele ausgebildete Fachkräfte unattraktiv, da sehr viele Kinder mit wenig Ressourcen betreut werden müssen. In Grenchen ist der Anteil verhaltensauffälliger Kinder relativ hoch. Im Gegensatz dazu ist in den Sonderschulen der Betreuungsfaktor grosszügiger, was auch in Grenchen zu einer Abwanderung von ausgebildeten Fachkräften führte.

Auf Sommer 2021 konnten erstmals nicht alle Förderlektionen und alle Logopädielektionen besetzt werden. Dies führte dazu, dass die Schülerinnen und Schüler mit Förderbedarf in schulischer Heilpädagogik oder Logopädie keine Unterstützung erhalten bis allenfalls Lehrpersonen gefunden werden.

Auch die Anzahl Schülerinnen und Schüler in der Klasse für Fremdsprachige hat ab Januar 2020 stetig zugenommen. Ab einer Klassengrösse von 12 Schülerinnen und Schülern ist die Gemeinde aufgefordert, die Klasse zu teilen oder Assistenzlektionen einzusetzen. In Grenchen wurden Assistenzlektionen eingesetzt. Es zeigt sich auch in diesem Bereich der Lehrermangel. Es konnte für die Assistenzlektionen keine ausgebildete Lehrperson gefunden werden. Die Stelle ging an eine junge Person mit Fachmaturität Soziales.

## Zahlen zu den Fördermassnahmen

Primarschule inkl. Kindergarten (angegeben sind jeweils die SuS = Schülerinnen und Schüler)

Schulkreis	FS A	FS B*	FS total	DaZ	Logo
Eichholz	91	35	126	216	46
Halden	113	19	132	193	49
Kastels	71	32	103	146	37
<b>PS total 2021</b>	<b>275</b>	<b>86</b>	<b>361</b>	<b>555</b>	<b>132</b>
<b>2020</b>	285	84	369	512	207
<b>2019</b>	184	81	265	297	60

\* Im Kindergarten kann keine Förderstufe B verfügt werden.

(Abkürzungen: FS = Förderstufe, DaZ = Deutsch als Zweitsprache, Logo = Logopädie)

## SEK I Zentrum

Für das neue Schuljahr 2021/22 wurde eine neue Klassenlehrperson für die SEK B (100%) angestellt.

96 Schüler/innen aus der 2. SEK P und der 3. SEK E verliessen im Sommer 2021 die Schule. 35 schafften den prüfungsfreien Übertritt ans Gymnasium (3 davon aus der SEK E). 4 Schüler/innen aus der 3. SEK E fanden Anschluss an die Fachmittelschule. 48 SEK E –

Schüler/innen wählten als Anschlusslösung eine Berufslehre mit dem Eidgenössischen Fähigkeitszeugnis (9 Schüler/innen mit der Berufsmaturität), zwei entschieden sich für eine weiterführende Schule und fünf für eine berufspraktische Übergangslösung. Ein Schüler verliess die Schule, ohne eine Anschlusslösung gefunden zu haben.

38 von 44 Schulabgängerinnen und Schulabgängern der SEK B haben eine Lehrstelle gefunden, 33 davon eine EFZ-Ausbildung (Eidgenössisches Fähigkeitszeugnis). 5 Schüler/innen fanden eine alternative Anschlusslösung (Berufsvorbereitungsjahr, Praktikum, ...), ein Schüler fand keine Anschlusslösung.

Der Berufswahlprozess war für alle austretenden Schüler/innen stark von der Corona-Pandemie geprägt. Viele Veranstaltungen konnten nicht durchgeführt werden und auch das Schnuppern war oft nur eingeschränkt möglich. Dass über alle Profile hinweg nur 2 Schüler keine Anschlusslösung gefunden haben, hat viel mit dem grossen Einsatz der beteiligten Klassenlehrpersonen zu tun.

Die Corona-Pandemie war wiederum das prägende Element des Jahres. Die Schneesportlager und die Berufsmesse Bettlach/Grenchen in den Wochen 9 und 10 mussten abgesagt werden. Die 2. SEK B unterstützte vom 17. Mai bis 21. Mai mit ihren Arbeitseinsätzen das hiesige Forstamt. Die Ausstellung der Projektarbeiten wurde nur schulintern durchgeführt. Die Schulreisen 20/21 und auch die Schulschlussfeier der SEK E/P fielen ins Wasser. Als kleiner Ersatz gestalteten alle Klassenlehrpersonen mit ihren Klassen einen speziellen letzten Schultag. Die Abschlussklassen gestalteten individuelle Abschlussfeiern und wurden vom Schulleiter offiziell aus der obligatorischen Schulzeit entlassen.

Im 1. Quartal des Schuljahres 2021/22 wurde die SEK I hart von Covid 19 getroffen: Über 50 positiv getestete Schüler/innen mussten in Isolation und 8 Klassen geschlossen in Quarantäne gehen. Fernunterricht via TEAMS kam wieder zum Tragen. Schwierig gestaltete sich dieser für die neuen Schülerinnen und Schüler, da diese noch nicht ausreichend geschult werden konnten. Mit kreativen Lösungsansätzen konnte aber in allen Quarantäne - Klassen der Unterricht aufrechterhalten werden.

Im 1. Quartal 2021/22 konnten die Schulreisen und auch die Projektwochen durchgeführt werden. Die Elternabende mussten in das zweite Quartal verschoben werden. Da sich die Situation schweizweit schnell verschlechterte, wurden im November/Dezember anstelle von 2 Elternabenden deren 9 durchgeführt.

Der Grenchner Wirtschaftstag konnte, in Zusammenarbeit mit dem Grenchner Gewerbeverband, am 25. November in abgespeckter Form durchgeführt werden. Möglich waren nur die Workshops am Vormittag. Am Nachmittag musste auf die Firmenbesuche verzichtet werden.

### Schulen allgemein – Entwicklung

- Im Berichtsjahr hat sich die Geschäftsleitung Schulen Grenchen (GLSG) zu 26 Sitzungen getroffen.
- Schwergewichtig sah man sich gezwungen, die im Bereich Covid-19-Pandemie angeordneten Massnahmen, konsequent umzusetzen. Dabei hielt man sich an die Richtlinien, welche vom Kanton jeweils situationsbedingt vorgegeben wurden. Schutzkonzepte bestimmten somit den Schulalltag. Die Umsetzung verlangte auf verschiedenen Ebenen Disziplin und Ausdauer.
- Die ‚Externe Schulevaluation (ESE)‘ wurde um ein halbes Jahr verschoben und gelangte im Herbst 2020 zur Durchführung. Der Ablauf wurde akribisch geplant und die ESE konnte – unter den gegebenen Umständen - im erwarteten Rahmen umgesetzt werden. Anfang 2021 lag die Auswertung vor. Aktuell arbeitet die GLSG an der Verbesserung von kritisierten Punkten. Dies unter dem Titel ‚Erarbeitung von Entwicklungsmassnahmen‘. Die Umsetzung von bereits definierten Inhalten ist im Gange. Weitere Bereiche werden folgen und das Bisherige entsprechend angepasst.
- Das Reporting der Schulen Grenchen - betreffend ‚Leistungsvereinbarung mit dem Kanton‘ - wurde dem Volksschulamt (VSA) zusammen mit dem aktualisierten Schulprogramm fristgerecht Mitte September 2021 eingereicht. Das dazugehörige Reportinggespräch fand anfangs November 2021 statt. Teilnehmende waren die Vertretung des VSA, der Aufsichtsbehörde und der GLSG.

- Der Stadtpräsident pflegte den Austausch anlässlich von GLSG-Sitzungen und er informierte sich über schulische Begebenheiten beim wöchentlichen Austausch mit dem GSL.
- Für alle Lehrpersonen wurde der seitens Kantons detailliert beschriebene 'Berufsauftrag' eingeführt. Mittels einer Broschüre erfolgte die Basisinformation und eine Power-Point-Präsentation sorgte für das Wahren der einheitlichen Sprachregelung.
- Das Lehrmittelobligatorium für den Fachbereich Französisch in der Primarschule wurde aufgehoben. Die Konsequenzen daraus und das weitere Vorgehen erfolgten in Absprache mit den Beteiligten. Empfohlen wird nun das Lehrmittel 'Ça roule'. Die Einführung erfolgt schrittweise - gemäss Verfügbarkeit des Lehrmittels.
- Die Homepage der Schulen soll möglichst bald erneuert werden. Da dies nicht über die stätische Arbeitsgruppe organisiert wird, wird die Aufgleisung via GLSG an die Hand genommen.
- Auch im 2021 musste man wegen C19 erneut auf einen gemeinsamen 'Schuljahresausklang' verzichten (Anlass für die Gesamtlehrerschaft). Alternativ organisierten die Schulkreise vor den Sommerferien je einen internen, verkleinerten Anlass.
- Im Berichtsjahr lag die Schwerpunktlegung im Bereich Entwicklung erneut bei den beiden Hauptthemen 'Lehrplan 21' und 'Spezielle Förderung'. Teilweise musste - pandemiebedingt - auf vorgesehene Weiterbildungsveranstaltungen verzichtet werden. Die weiterführende Aufbauarbeit wird aber konsequent angegangen und voraussichtlich noch jahrelang dauern. Die entsprechende Planung wurde in Zusammenarbeit mit einem Vertreter der FHNW ausgearbeitet
- In Zusammenhang mit dem Schwerpunktthema 'ICT-Kompetenzen der LP erhöhen' fanden/finden individuelle Weiterbildungen statt. Diese stellen, unter dem Aspekt der geforderten Umsetzung von IT-Inhalten im Unterricht, einen wesentlichen Faktor dar.
- Die Umsetzung der kantonale ICT-Vorgaben für die einzelnen Stufen konnten gemäss LP21 erstellt und mit Anwendungsbeispielen für den Unterricht ergänzt werden. In Einklang mit dem neuen ICT-Konzept (ab 2022) sollen die Inhalte vermehrt gewichtet werden.
- Auf der Stufe SEK I werden die Überfachlichen Kompetenzen (ÜK) umgesetzt. In diesem Bereich besteht noch Koordinationsbedarf, damit transparent wird, an welchen ÜK-Kompetenzen in welchen Fächern gezielt gearbeitet wird.
- Erneut musste das Problem der Elterntaxis thematisiert werden. Die durch die unerwünschte 'Dienstleistung' entstehenden Verkehrssituationen bei den Schulanlagen sind gefährlich. Verschiedene neue Ideen und Projekte stehen nun im Raum und sollen, dort wo möglich, umgesetzt werden.
- Für Aktivitäten aller Art ist wichtig, dass an unseren Schulen eine gemeinsame Stossrichtung (Doktrin) gepflegt wird. Obwohl Nuancen gelebt werden dürfen, sollen die Schulen Grenchen als Einheit wahrgenommen werden. Dazu konnte man entsprechende Austauschgefässe schaffen.
- Aktuell wie auch entwickelnd ist es zentral, den Aktivitäten rund um die Schulraumproblematik einen hohen Stellenwert einzuräumen.
- Da der Stellenmarkt im Bildungsbereich ausgetrocknet ist, gestalteten sich Stellenbesetzungen und das Einsetzen von Stellvertretungen als sehr aufwändig. Es bleibt die Hoffnung, dass sich die Lage möglichst rasch in die gewünschte Richtung entwickelt und so eine Verbesserung der unerfreulichen Situation herbeigeführt werden kann.

### Musikschule

Das Schaffen der Lehrkräfte wird auf vielfältige Weise in der Öffentlichkeit präsentiert. In Auftritten wie Musizierstunden, Schülerkonzerte, Bandkonzerte und Kammermusikkonzerte zeigen die Schülerinnen und Schüler ihr Können. Aber auch zeitgemässe Auftritte im Internet, wie zum Beispiel beim Livestream Café 70 plus oder die Instrumentenvorstellung auf unserer Homepage runden die Aktivitäten ab.

Nach dem corona-bedingten Unterbruch konnte die Musikschule sich im Juni unter dem Stadtdach endlich wieder einmal mit einem Sommerkonzert der Öffentlichkeit präsentieren.

Das Regionale Jugendsinfonie-Orchester *rjso* spielte wieder unter der Leitung vom Grenchner Ruwen Kronenberg.

Zahlen für die Statistik:

	2015	2016	2017	2018	2019	2020	2021
Musikschüler/-in	263	243	231	212	223	224	212

### Tagesstrukturen

Das Angebot der Tagesstrukturen (TAS) wurde im Schuljahr 2020/2021 vor allem im Standort Halden trotz Corona wieder etwas stärker nachgefragt und genutzt. An allen drei Standorten Halden, Kastels und Eichholz wird weiterhin der Mittagstisch am meisten nachgefragt. An den Standorten Eichholz und Kastels gibt es noch freie Plätze für die Nachmittagsbetreuung. An allen drei Standorten können noch freie Plätze für den Morgentisch angeboten werden. Nach wie vor müssen für gewisse Betreuungsblöcke (primär Mittagstisch) Wartelisten geführt werden.

Durch Corona erfolgte ab Frühling insgesamt ein leichter Rückgang der zu betreuenden Kinder, da einige Eltern aufgrund von Kurzarbeit oder gar Arbeitsplatzverlust die Kinder vermehrt zu Hause betreuten.

Bedingt durch die Corona Situation sind auch in diesem Jahr viele Wechsel und kurzfristige Anpassungen bei den Betreuungszeiten der SuS zu verzeichnen, mit entsprechend gewachsenem administrativem Aufwand. Zudem haben die TAS während den Schulschliessungen im Rahmen der Corona-Massnahmen in der Notbetreuung der Schulkinder mitgeholfen, resp. diese in einzelnen Schulkreisen teilweise ganz übernommen.

Wie in den Schulen nehmen auch in den Tagesstrukturen schwierige Situationen mit einzelnen Kindern tendenziell zu. Dies erfordert zusätzlichen Aufwand, sei es in der Zusammenarbeit mit Eltern, den Lehrpersonen sowie den Schulsozialarbeiterinnen.

Ende August erfolgten auch zwei Weggänge langjähriger Mitarbeiterinnen in der Hausaufgabenbetreuung, einmal infolge Pensionierung sowie durch eine berufliche Neuorientierung. Nach den Sommerferien konnten wir eine neue Mitarbeiterin im TAS Team willkommen heissen.

Zum Schuljahresschluss gab es auch in diesem Jahr einzelne Tränen, da uns die „Grossen“ (6.-Klässler) verlassen mussten.

Entwicklung der Kinderzahlen für die Betreuungsplätze pro Standort:

<b>Schülerinnen + Schüler</b> (Stichtag 31.12.)	2015	2016	2017	2018	2019	2020	2021
TAZ Zentrum	30	--	--	--	--	--	--
TASE Eichholz	31	47	43	41	38	37	24
TASH Halden	---	40	43	56	51	44	38
TASK Kastels	---	---	---	---	29	28	34
Total Kinder	61	87	86	97	118	109	96
Betreuungsplätze (Kapazität)	40	40	40	40	60	60	60

### Schulsozialarbeit (SSA)

Das Angebot der Schulsozialarbeit (SSA) wurde im Schuljahr 2020/21 von den Schülerinnen und Schülern, den Eltern und Lehrpersonen erneut aktiv und auslastend genutzt. Auch während der Covid19-Pandemie im Jahr 2021 sind die Fallzahlen mit insgesamt 335 bearbeiteten Fällen hoch geblieben bzw. im Vergleich zu den Vorjahren wiederum angestiegen. Darin eingeschlossen sind die Einzelberatungen von Schülerinnen und Schülern, Eltern und Lehrpersonen, Gruppenberatungen sowie Klasseninterventionen. Eine hohe und fordernde Komplexität der Fälle ist weiterhin gegeben. Krisen- und Klasseninterventionen haben im Vergleich zum Vorjahr nochmals



zugenommen. Die anhaltende Krisensituation und die bestehenden Schutzmassnahmen, die sich auf die Kinder und Jugendlichen, das Familiensystem und die Schule auswirken, tragen hierfür massgeblich bei. Von diesen insgesamt 335 bearbeiteten Fällen konnten 298 Fälle abgeschlossen werden. Die Gründe für die Inanspruchnahme der SSA-Beratungen sind vielfältig. Die zwei meistgenannten Gründe für die Anmeldung bei der SSA betrafen in diesem Jahr schulische Themen mit 45 Prozent und persönliche Schwierigkeiten mit 32 Prozent. Weiter gab es personelle Veränderungen. Die Wiederbesetzung von 60 Stellenprozenten im Schulkreis Eichholz erfolgte im Oktober 2021. Drei weitere SSA-Stellen in den Schulkreisen Halden, Kastels und Zentrum können ab 2022 ebenfalls neubesetzt werden. Somit verfügt die SSA der Stadt Grenchen ab dem kommenden Jahr gesamthaft über 260 Stellenprozente, die auf vier Schulkreise verteilt sind.

Bearbeitete Fälle im Vergleich:

Schulsozialarbeit	2015	2016	2017	2018	2019	2020	2021
Bearbeitete Fälle:	232	182	240	233	282	270	335

### 14.3 Skilager / Schulverlegungen / Ferienkolonien

Anlass	2016		2017		2018		2019		2020		2021	
	Anz.	Schüler	Anz.	Schüler	Anz.	Schüler	Anz.	Schüler	Anz.	Schüler	Anz.	Schüler
Skilager der Oberstufe inkl. HPS	9	302	9	361	7	270	7	238	7	246	0	0
Klassenlager Ferienheim Prägels	14	289	15	316	13	261	16	382	4	58	8	142
Kolonien im Ferienheim Prägels	3	82	3	89	3	88	3	80	1	27	2	49
Auswärtige Klassen im Ferienheim Prägels	8	190	8	221	9	211	10	262	1	24	4	104
Seminare, Tagungen, Weiterb. im Ferienheim Prägels	4	100	4	89	4	94	9	178	2	27	2	42
<b>Total</b>	<b>41</b>	<b>1'022</b>	<b>39</b>	<b>1'023</b>	<b>36</b>	<b>924</b>	<b>45</b>	<b>1'140</b>	<b>15</b>	<b>382</b>	<b>16</b>	<b>337</b>

### 14.4 Gesundheitsdienst

#### Schularzt

Dr. med. Thomas Bamberger stellt sich für die Schulen Grenchen nach wie vor als Ansprechperson in schulärztlichen Belangen zur Verfügung. Die Ausweitung und Weiterführung seiner Kinderarzt-Praxis konnten verwirklicht werden. Dies schaffte Raum, die zukünftige Zusammenarbeit zu regeln. Daraus resultierte die modifizierte Regelung für die Funktion 'Schularzt'. Vertragspartner ist das neue «Praxiszentrum Passerelle», wo sich auch weitere Personen den Kindern und Jugendlichen annehmen werden.

#### Schulzahnpflege

##### Allgemeines

Nach wie vor ein wichtiges Ziel stellt die Förderung einer guten Mund- und Zahnhygiene durch den Prophylaxe-Unterricht in den Schulen dar. Die Schulzahninstructorinnen besuchen dazu die Schul-

klassen nach einem vorgegebenen Plan. Im Berichtsjahr war dies wegen Covid 19 nur bedingt leistbar. Pensionsbedingt kam es zu personellen Änderungen bei den Schulzahnpflegeinstruktorinnen (SZPI).

#### Untersuchungen

Die Bekämpfung von Karies und Parodontose erfolgt durch Jahreskontrollen bei der Schulzahnärztin/dem Schulzahnarzt. Dabei wurde festgestellt, dass vereinbarte Termine oft nicht eingehalten werden und dies häufig ohne entsprechende Abmeldung. Es ist in Abklärung, wie ein solches Verhalten sanktioniert werden kann.

### 14.5 Schulschwimmhalle

Besucher	2015	2016	2017	2018	2019	2020	2021
Schule	20'981	17'519	15'211	16'427	16'392	9'958	10'001
Vereine	4'429	3'977	3'470	3'830	4'070	2'094	3'364
Öffentlichkeit:							
- Kinder	940	758	839	561	549	360	118
- Erwachsene	2'922	2'860	2'386	2'370	2'742	1'619	664
<b>Total</b>	<b>29'272</b>	<b>25'114</b>	<b>21'960</b>	<b>23'188</b>	<b>23'753</b>	<b>14'031</b>	<b>14'147</b>

Die Schulschwimmhalle blieb infolge Corona wie folgt geschlossen:

Für Öffentlichkeit: 01.01.2021 bis 12.09.2021 sowie 24.12.2021 bis 31.12.2021

Für Schule: 01.01.2021 bis 14.03.2021

Für Vereine: 01.01.2021 bis 14.03.2021

### 14.6 Stadtbibliothek

Trotz der coronabedingten Schliessung und dem zurückhaltenden Verhalten der Leserschaft hat die Bibliothek sehr gute Zahlen erreicht. Die Zahlen der Ausleihen sind stabil geblieben, auch dank dem der Leserschaft angebotenen Abholservice während des Lockdowns. Es konnte eine Zunahme der E-Book-Abonnemente sowie von neuen Benutzern registriert werden.

	2015	2016	2017	2018	2019	2020	2021
Ausleihen	40'659	36'632	37'978	37'324	35'869	34'125	34'725
Benutzer	2'922	3'029	3'119	3'285	3'495	3'619	3'400
Suchanfragen WebOpac	5'316	5'922	10'821	10'052	9'919	17'013	12'758
Direktklick auf Homepage	8'002	13'098	20'519	31'772	23'738	31'506	10'748
Neuanschaffungen Bücher	2'466	2'500	2'433	1'947	1'419	1'843	1'818
E-Book Abonnemente	9	35	42	54	71	89	71

### 14.7 Kindertagesstätten KiTa Märlihus und KiTa Villa Kunterbunt

Das Jahr 2021 war nicht nur gezeichnet durch das Coronavirus und die vielen damit verbundenen Massnahmen und Regelungen. Die seit 2019 angestrebte Verselbständigung der städtischen KiTas, mit aktuell noch vielen offenen Fragen, führt verständlicherweise zu Verunsicherungen und Belastungen innerhalb der Teams.

Die bereichernde Arbeit mit den Kindern konnte die beiden Teams oft auf andere Gedanken bringen. Wertvolle Projekte wurden durchgeführt, welche für die Kinder mit freudiger Förderung verbunden war und ihre Augen zum Leuchten brachten.

## 15 Kultur, Sport und Freizeit

Wie bereits im Vorjahr konnten coronabedingt zahlreiche Anlässe nicht durchgeführt werden. So erging es im Berichtsjahr den meisten Veranstaltern. Die Pandemie stellte den Bereich Kultur, Sport und Freizeit wiederum vor eine ganze Reihe von speziellen Anforderungen. So wurde zum Beispiel der Kontakt zu den Seniorinnen und Senioren auch auf dem digitalen Weg gepflegt. In Zusammenarbeit mit Pro Senectute fand im Januar ein virtueller Seniorenanlass im Parktheater statt und in regelmässigen Abständen wurde das «Café 70 plus» als Informationssendung gestreamt. Die Produktionen aus diesem Transformationsprojekt sind auf dem Youtube-Kanal unter «stadtgrenchen» weiterhin abrufbar.

Von den städtischen Veranstaltungen konnte die Bundesfeier, die Kulturpreisverleihung und die Jungbürgerfeier durchgeführt werden. Obwohl sich die epidemiologische Lage Ende Jahr verschärfte, fanden im Parktheater an drei Tagen unter Einhaltung der notwendigen Schutzmassnahmen feierliche Altersehrungen statt.

Bei der Suche nach neuen Räumlichkeiten für das Theateratelier von Iris Minder und für das Kindertheater «Blitz» half die Stadt aktiv mit.

Beim Kunstwerk «JETZT» handelt es sich um eine Schenkung des Künstlers Fabio Luks an die Stadt Grenchen im Wert von 25'000 Franken. Die Stadt entschied sich unter Einbezug des Kulturkommissionspräsidenten für den prominenten Standort an der Bahnhofstrasse. Das Werk umfasst fünf menschengrosse Skulpturen aus Kunststoff in leuchtendem Blau und erstreckt sich über eine Distanz von rund 12 Metern. «JETZT» – ein Ausruf und gleichzeitig ein Aufruf: kommen Sie Grenchen besuchen – jetzt und immer wieder!

### Sportkoordination

- Nachdem der Skiliftbetrieb auf dem Untergrenchenberg zuerst coronabedingt ruhen musste, konnte im Januar der neue 400 Meter lange Skilift in Betrieb genommen werden. Obwohl nur Take-Away erlaubt, war es den Kindern dank einem Sonderregime der Stadt während den Sportferien gestattet, sich im Restaurant Untergrenchenberg nach dem Schneesport aufzuwärmen.
- Die Ende 2020 eingeweihten neuen Kunstrasenfelder erfreuten sich einer grossen Beliebtheit. Auch auswärtige Fussballvereine aus der ganzen Region mieteten die Anlage für ihre Trainingseinheiten.
- Nach einem Jahr Unterbruch fand im August das zweite «Coop Andiamo – schweiz.bewegt» statt. Wegen zu geringer Teilnahme der Vereine war dies leider auch die letzte Ausgabe für die Region Mittelland in Grenchen.
- Mit der Eröffnung des Kampfsportzentrums vom Judo Club Grenchen und dem Bauabschluss des neuen TVG-Turnerstadions, konnten weitere Meilensteine der Sportinfrastruktur abgeschlossen werden.
- Neu steht der Stadt für die Weiterentwicklung der Sportstadt Grenchen die Arbeitsgruppe Sport mit politischen Vertretern zur Verfügung.

### Grenchner Jahrbuch 2020/21

Das neue Grenchner Jahrbuch war eine spezielle Ausgabe: Nämlich die 50. in der Geschichte des Jahrbuches. Dieses Jubiläum war auch inhaltlich ein Schwergewicht. Auch das Thema Corona-Pandemie wurde abgehandelt – mit dem besonderen Blick auf die Situation in der Stadt. Zum Erscheinen des Jahrbuches organisierte das Kultur-Historische Museum Grenchen auch eine Ausstellung zur Geschichte der Publikation. Die Vernissage fand am 8. Dezember im Kultur-Historischen Museum statt.

## UNICEF-Label *Kinderfreundliche Gemeinde*

Im Zuge der Selbstevaluation hat die Stadt Grenchen vom 7. Juni bis 11. Juli 2021 eine Online-Umfrage durchgeführt. Sie wurde 290-mal ausgefüllt, entsprechend knapp 2 % der Grenchner Bevölkerung. Sie ist deshalb kaum repräsentativ, dennoch bringt sie einige wichtige Erkenntnisse. In der Umfrage ging es darum herauszufinden, ob die Massnahmen des ersten Aktionsplans bekannt sind. Aufgrund der Antworten kann davon ausgegangen werden, dass dies nur bedingt der Fall ist. Für eine umfassendere Einbindung der Volksschule besteht Handlungsbedarf, denn es kann nicht sein, dass die Schule, als wichtige Multiplikatorin, das Label nur am Rande mitbekommen hat. Allerdings ist zu berücksichtigen, dass der Aktionsplan erst im Laufe von 2019 Fahrt aufnahm, um dann gleich zu Beginn von 2020 von der Pandemie teilweise ausgebremst zu werden. Die Kommunikation richtete sich primär nach aussen. Über die Medien wurde regelmässig auf das Label aufmerksam gemacht. Dabei wurde der internen Kommunikation zu wenig Beachtung geschenkt, so dass das Feuer nicht richtig entfacht werden konnte.

Folgende Meilensteine wurden 2021 umgesetzt:

**Leitbild:** «Die Stadt Grenchen prüft interdisziplinär bei allen anstehenden Projekten die Anforderungen und Bedürfnisse der Kinder/Jugendlichen und berücksichtigt dies bei der Lösungsfindung in Koordination mit der Jugendkommission (im Rahmen der finanziellen Möglichkeiten)». So lautet kurz und bündig das Leitbild Kinder- und Jugendpolitik, das der Gemeinderat am 8. Juni 2021 mit Beschluss Nr. 2769 verabschiedet hat.

**Spielplätze:** Die Stadt Grenchen eröffnete am 13. Juli 21 - rechtzeitig auf die Sommerferien - den öffentlichen Teil des neuen Abenteuer- und Erlebnisspielplatzes an der Lindenstrasse. Mit grosser Freude konnte Stadtpräsident François Scheidegger den Spielplatz Lindenstrasse der Öffentlichkeit übergeben. Auf dem Areal findet sich ein öffentlicher Teil mit verschiedenen Spielgeräten sowie ein betreuter Teil. Für den Bau hatten die Behörden 185'000 Franken bewilligt. Zusammen mit den Spielplätzen bei den Schulhäusern und Kindergärten ist die Stadt Grenchen jetzt für 20 Kinderspielplätze zuständig. Am 30. November 21 genehmigte der Gemeinderat die Leistungsvereinbarung mit der ISG zur Betreuung des Abenteuer- und Erlebnis-spielplatzes.

Die Stadt Grenchen erstellt beim Haldenschulhaus einen neuen Spielplatz. Die Gemeinderatskommission ging auf das Gesuch des Schülerrats ein und bewilligte am 24. November 21 eine tolle Ersatzlösung. Die Schülerinnen und Schüler des Schulhauses Halden konnten bei der Auswahl der Spielgeräte mitreden.

**Partizipation:** Die Stadt Grenchen wird um eine Partizipationsmöglichkeit für Jugendliche und junge Erwachsene reicher. Der Verein *Jugendparlament Grenchen* (Jupa Grenchen) wurde am 15. September 2021, am internationalen Tag der Demokratie gegründet. Ein Grenchner Jugendparlament war bereits in früheren Jahren ein grosses Thema: Am 20. Januar 1998 wurde ein Postulat der Partei «Die Mitte Grenchen» (damals CVP) mit grosser Mehrheit für erheblich erklärt. Passiert ist bis zu einer Neuüberprüfung im Rahmen des UNICEF Labels «Kinderfreundliche Gemeinde» nichts Konkretes. Das Ziel, dass die Stadt Grenchen die Partizipation der Kinder und Jugendlichen in der Gemeinde fördert, fand Einzug in den Aktionsplan 2018 - 21. Die Jugendkommission wurde beauftragt, die Massnahmen umzusetzen. Im Frühjahr 2020 wurde der Partizipations-Prozess mit dem Projekt *engage.ch* in Zusammenarbeit mit dem Dachverband Schweizer Jugendparlamente (DSJ) angestossen. In mehreren Workshops wurden die Anliegen der Grenchner Jugend geprüft und die Schaffung eines Jugendparlaments als primäres Ziel festgelegt. Eine Gruppe von Jugendlichen hat unter Mithilfe des DSJ die Statuten des Vereins vorbereitet und ist für die Führung verantwortlich. Das kurzfristige Ziel ist nun, dass der Verein möglichst viele Mitglieder gewinnt und mit einem Einsitz in der Jugendkommission die Möglichkeit zur politischen Mitwirkung erhält. Der operative Start des Jupa Grenchen ist am 1. Januar 2022.

Die Rezertifizierung des UNICEF-Labels soll 2022 umgesetzt werden.

## 15.1 Veranstaltungen

### Kulturpreisverleihung

Wegen der Corona-Pandemie wurde die Kulturpreisverleihung im September statt im Januar durchgeführt und es musste vom Bachtelen-Saal ins Parktheater gewechselt werden. Heinz Westreicher erhielt den Kulturpreis 2021 für sein langjähriges Wirken als Kulturvermittler und sein Engagement für die Grenchner Fasnacht:



Der Anerkennungspreis erhielt Ruwen Kronenberg für sein Engagement im Bereich Musik.

Für sein innovatives Wirken in den Bereichen Bildende Kunst und Modedesign erhielt Aaron Doukpo den Nachwuchsförderungspreis.

### Flohmarkt Parktheater

Zusammen mit dem Kultur-Historischen Museum, dem Künstler Archiv und der Parktheater Gastro AG wurde ein Flohmarkt durchgeführt. Verkauft wurden auch Gegenstände aus dem Fundus aus über 65 Jahren Theaterbetrieb im Parktheater. Diese Aktion diente auch der sicherheitsrelevanten Reduktion der Brandlast in den Theaterräumen. Der Ertrag aus dem Flohmarkt ging an Grenchner Jugendprojekte.

### Bundesfeier

Die Bundesfeier fand witterungsbedingt im Theatersaal des Parktheaters statt. Nach der Begrüssung durch Stadtpräsident François Scheidegger hielt Frau Regierungsrätin Brigit Wyss die Festrede. Musikalisch waren die Schwyzerörgelfründe Grenchen und der Alleinunterhalter Vincenzo Monachino im Einsatz. Der traditionelle Lampionumzug für Kinder sowie das Singen der Nationalhymne standen ebenfalls auf dem Programm. Coronabedingt verzichtete die Stadt Grenchen auf ein Feuerwerk. Stattdessen fand im Stadtpark eine Feuershow statt.

### Altersehrung

Coronabedingt fand die Altersehrung nicht wie üblich im Spätsommer statt, sondern erst am 3., 8. und 14. Dezember im weihnachtlich gestalteten Theatersaal des Parktheaters. Der Zutritt zur Altersehrung war nur mit einem gültigen COVID-Zertifikat möglich. Eingeladen wurden 2'145 Personen, angemeldet haben sich 573 Personen. Mit Musik der Hilari Musik Grenchen und der Begrüssung durch den Stadtpräsidenten wurden die Gäste herzlich empfangen. Nach dem feinen Mittagessen fand die «Bewegte Pause» durch die Pro Senectute statt. Bevor das beliebte Quiz aufgelöst wurde, zeigte Mike Brotschi Filmszenen aus Grenchen. Abschluss bildete die musikalische Unterhaltung durch die Hilari Musik Grenchen. Besonderes Highlight war der Besuch des Samichlauses mit dem Schmutzli. Sie gaben den Gästen Lebkuchen ab.

### Jungbürgerfeier

An der Jungbürgerfeier konnten sich die Neo-Stimmberechtigten bei einem Nachtessen mit Vertreterinnen und Vertretern der kantonalen und der lokalen Politik unterhalten. Das wurde rege

genutzt, weil auch die Sitzordnung so gewählt wurde, dass sich die Politikerinnen und Politiker zwischen den Jungbürgerinnen und Jungbürgern aufteilten. Zuvor blickte Stadtpräsident François Scheidegger zurück ins Jahr 2003, dem Geburtsjahr der 12 anwesenden Jungbürgerinnen und Jungbürger. Was geschah damals weltweit sowie in der Schweiz und was bewegte die Stadt Grenchen. Regierungsrat Remo Ankli erläuterte in seiner Ansprache, welche Rechte und Pflichten nun auf die 18-Jährigen zukommen. Er ermutigte die Jungen auch, nun in ihrem Leben Verantwortung zu übernehmen und sich für die Gemeinschaft zu engagieren. Nach dem gemeinsamen Erinnerungsfoto genossen die Gäste das von der Stadt offerierte Nachtessen im Parktheater. Beim abschliessenden Wettbewerb ging es darum, aus 50 Fotografien diejenigen herauszupicken, welche nicht in Grenchen geschossen wurden. Dabei gewann Hans Egloff einen Gutschein über 100 Franken, welcher zusammen mit zwei weiteren Preisen von Bücher Lüthy offeriert wurde. Alles in allem war es wiederum ein gelungener Abend, welcher einzig davon getrübt wurde, dass sich von den 84 angeschriebenen Jungbürgerinnen und Jungbürgern ein grosser Teil entschuldigen musste. Ob es am gewählten Wochentag lag oder an den geltenden, verschärften Covid-Massnahmen mit Zertifikatspflicht für Innenräume, blieb offen.

### 1. Schweizer Krimifestival und Eröffnung Schweizer Krimiarchiv

Das erste Schweizer Krimifestival in Grenchen endete mit der erstmaligen Verleihung des Schweizer Krimipreises. Der mit 5'000 Franken dotierte erste Preis ging an den Thurgauer Severin Schwendener für sein Werk «Pandemic». Rund 300 Personen waren am Wochenende im Parktheater zu Gast, um Lesungen und Podiumsdiskussionen zu verfolgen und über Kriminalliteratur zu diskutieren. Im Foyer des Parktheaters war ausserdem ein Stand des Buchhauses «Lüthy» eingerichtet worden. Dort konnte das Publikum die Autorinnen und Autoren treffen. Beliebt war auch ein Vortrag der Solothurner Kriminalpolizei, der einen Einblick in den Polizeialltag ermöglichte.

Im Rahmen des Festivals weihte Stadtpräsident François Scheidegger ausserdem das Schweizer Krimiarchiv ein, das sich in einem speziell dafür umgebauten Raum im Untergeschoss der Stadtbibliothek befindet.

### Weitere Anlässe und Projekte

- Food Truck Festival
- Oropax Wasser-Fest im Schwimmbad
- Kinderland Openair
- Rock am Märetplatz
- Coop Andiamo.schweiz bewegt
- Sommergospel
- 22. Triennale
- ElectriFly-In
- National Flag Football Tournament
- IMG Rememberkonzert
- Chürbisnacht
- UEC European Championships Track Cycling
- Track Cycling Challenge

## **15.2 Kulturkommission (Kuko)**

Die Mitglieder der Kulturkommission trafen sich zu 6 Sitzungen (Vorjahr 6). Die Arbeiten an einem neuen Kulturleitbild wurden in Zusammenarbeit mit Studierenden der Uni Basel in Angriff genommen. Am 21. Oktober fand dazu ein Workshop mit Kulturschaffenden der Stadt Grenchen und den Studierenden statt. Das neue Leitbild soll 2022 erscheinen.

### Kulturelle Förderung

Von den 19 eingegangenen Gesuchen wurden die 18 folgenden kulturellen Projekte und Aktivitäten mit Beiträgen unterstützt:

- Fidibus-Schneewittchen
- Hojat Hameed - White Page

- 56. Solothurner Filmtage
- Mazzinistiftung / Konzertreihe 2021
- Gänggi - Momo
- Trio RoSaTo - Big Dreams
- Sommer Gospel 2021
- Projekt Rjso 2021
- Light Pollution - E. von Schulthess
- Dagobert Cahannes - Big Band Night
- Künstler Archiv Grenchen - Künstlerporträt Nr. 51
- Lit. Gesellschaft + KHM / Lesung Dr Grossätti
- CosmosK - Roadside Cinema
- Beatrice Berva - Feelgood Bistro
- Mazzinistiftung / Konzertreihe 2022
- Claudia Dahinden - Buchvernissage
- Schopfbühne - No Sex please
- Cinema4me - Ciné Treff 21/22

### 15.3 Jugendkommission (Juko)

Die Mitglieder der Jugendkommission trafen sich zu 6 Sitzungen (Vorjahr 6). Zu den erweiterten Aufgaben der Juko gehörte die Ausarbeitung der Leistungsvereinbarung mit der ISG Spielplätze, die Selbstevaluation im Zusammenhang mit der Rezertifizierung des UNICEF Labels «Kinderfreundliche Gemeinde», Begleitung von Jugendlichen zur Gründung des Jugendparlaments und Prüfung von Möglichkeiten für eine «Aufsuchende Jugendarbeit». Ferner wurden folgende Jugendprojekte durch einen Beitrag gefördert:

- CHINDAktiv «ä Halle wo's fägt»
- Polysportive Kinder-Camps in den Frühlings- und Herbstferien
- DTV Jugitag
- ISG Lindenhaus, Aufwertung Aussenplatz (Beitrag aus dem Lips-Fonds)

Zur Arbeit der JuKo bezüglich UNICEF-Label *Kinderfreundliche Gemeinde* vgl. oben unter 15.

### 15.4 Arbeitsgruppe Sport

Die neu vom Gemeinderat geschaffene *Arbeitsgruppe Sport* traf sich zu einer ersten konstituierenden Sitzung.

## 16 Standortförderung

Die Standortförderung i.w.S. umfasst alle Aufgaben der öffentlichen Hand wie beispielsweise Bildung, Raumplanung, Steuern, Kultur. Attraktive Wohn- und Wirtschaftsstandorte bieten ein umfassendes Paket an, um natürliche Personen sowie Unternehmen und Institutionen anzuziehen beziehungsweise zu halten. Die Standortförderung ist daher in den Bereichen Standortentwicklung, Standortmarketing, Ansiedlungen von Personen und Unternehmen, Neugründungen sowie Bestandesbetreuung aktiv. Die folgenden Ausführungen beschränken sich auf die Tätigkeiten der Organisationseinheit Standortförderung. Angesichts der begrenzten finanziellen und personellen Ressourcen wirkt die Grenchner Standortförderung im Netzwerk mit verschiedenen Partnern wie Wirtschaftsverbänden, Tourismusorganisationen, andere Standortförderungen und weiteren Organisationen.

Die Standortförderung orientiert sich in ihrer Tätigkeit an der in der Standortförderungsstrategie „Kompass“ für die Legislatur 2018-2021 formulierten Stossrichtungen:

- Wohn- und Lebensqualität als Schwerpunkt
- Stärken als Wirtschaftsstandort ausspielen
- Nachhaltige finanzpolitische Strategie

Der Umsetzungsplan zur Kompass-Strategie wurde am 17. September 2019 vom Gemeinderat zur Kenntnis genommen; die Massnahmen werden seither in der Stadtverwaltung bearbeitet.

## 16.1 Kommunikation

Die Stadt pflegt namentlich folgende Kommunikationskanäle und -aktivitäten:

- Medienmitteilungen (2021: Total 17 Medienmitteilungen, 2020: 18)
- Veranstaltungskalender auf der letzten Seite des Grenchner Stadtanzeigers
- Internetauftritt [www.grenchen.ch](http://www.grenchen.ch) und
- [www.jurasonnenseite.ch](http://www.jurasonnenseite.ch),
- Facebook «Grenchen - Üsi Stadt» (Follower per 31.12.: '21 2'089, '20 2'045, '19 1'824),
- Instagram (Abonnenten per 31.12.: '21 960, '20 793, '19 555)
- Gemeinde App «My Local Services» mit zirka 1'000 Nutzern per Ende 2021
- Städtische Arbeitsgruppe Digitalisierung
- Mitarbeit Workshop Civic Tech-Konferenz 2021 zum Thema «My Local Services»
- Realisierung einer Videobotschaft «1250 Jahre Neckarsulm» mit Schokoladegeschenk

In Zusammenarbeit mit der Firma *Augenweide* fanden Workshops statt zur strategischen Neu-positionierung der Stadt Grenchen gemäss Kompass Massnahme B2 «Die Positionierung Grenchens in der städtischen Kommunikation wird auf den Schwerpunkt Leben und Wohnen ausgerichtet».

## 16.2 Standortentwicklung

In der Standortentwicklung verbessert die Stadt mit konkreten Projekten die Qualität des Wohn- und Wirtschaftsstandortes Grenchen.

### Signaletik

Basierend auf dem Gesamtkonzept für Signaletik vom Zürcher Büro Appear wurde eine Ausschreibung für digitale Plakatstelen an sieben Standorten im Zentrum und den Ortseinfahrten durchgeführt. Die Auftragsvergabe und die Umsetzung sind für 2022 geplant.

### Zentrumsentwicklung

- Als erstes Teilprojekt hat der Marktplatz eine neue, zeitgemässe Weihnachtsbeleuchtung erhalten. Weitere Teilprojekte an der Marktstrasse, dem Zytplatz und allenfalls an der Rainstrasse folgen im 2022.
- Basierend auf einer Studie zur Stadtentwicklung könnte in einem weiteren Schritt eine Nutzungsstrategie erstellt werden, wobei die Experten von EspaceSuisse mit den Betroffenen (Bevölkerung, Immobilien-Eigentümer, Laden- und Gastro-Betreiber) in einem partizipativen Prozess mit einer Umfrage und in Workshops konkrete Massnahmen erarbeiten würden. Eine Begleitgruppe aus Gewerbe, Tourismus, Stadtmarketing, Bewohner, Kultur, Sicherheit, verschiedenen Altersgruppen etc. würde die Nutzungsstrategie begleiten. Dieser Prozessschritt konnte aufgrund der Pandemie noch nicht angestossen werden.
- Für die Sommermonate wurde wieder das Regime mit einer Teilspernung der Bettlachstrasse umgesetzt, die Fahrt über den Marktplatz war gesperrt und die Bettlachstrasse von beiden Seiten eine Sackgasse. Dadurch entstand im Bereich Stadtdach-Zytplatz ein zusammenhängender Raum, welcher für die gewerbliche und öffentliche Nutzung neue Perspektiven eröffnete. Vereine, Gewerbe und Organisationen wurden eingeladen, diesen Raum für besondere Aktionen, Attraktionen und Aktivitäten zu nutzen.
- Mit der Aktion «*Bühne frei für den Märetplatz!*» sorgte die Standortförderung dafür, dass die Bespielung des Marktplatzes für Vereine, Organisationen und Gewerbe rasch und unkompliziert möglich wurde. Die Stadt stellte die dazu gehörende Möblierung gratis zur Verfügung (Festbänke, Bühnenelemente). Die Idee fand Anklang und wurde rege genutzt. Den krönenden Abschluss bildete die Aktion «Use stuehle» des Gewerbeverbands Grenchen.





Die Schwyzerörgelifründe Grenchen nutzten die offene Bühne für ein Platzkonzert (Foto: Mike Brotschi)

- Die Gewerbeliegenschaft Bielstrasse 1,3,5 (ehemals «Innovation») wird von den Eigentümern einer Gesamtanierung unterzogen. Aus diesem Grund erhielt die Mieterschaft die Kündigung auf Ende 2022. Zusammen mit der Mieterschaft hat die Standortförderung mögliche leerstehende Ladenflächen im Stadtzentrum angeschaut und besprochen. Dieser Prozess ist Ende 2021 noch nicht abgeschlossen.

### Gesundheitsversorgung

Mit der Sicherung der Pädiatrie in der Stadt Grenchen in Form einer Gruppenpraxis als Nachfolgelösung des langjährigen Kinderarztes Dr. Thomas Bamberger, konnte in Zusammenarbeit mit der Standortförderung ein wichtiger Eckpfeiler der Gesundheitsversorgung in der Stadt Grenchen erhalten und gestärkt werden. Die Zusammenarbeit mit der Firma PraxaMed AG hat sich grundsätzlich bewährt. Sie arbeitet weiterhin am Aufbau des pädiatrischen Zentrums. In der Zwischenzeit konnte auch eine erfahrene Kinderärztin zu einem Pensum von 60% angestellt werden. Auch konnte per 1. Oktober 2021 ein weiterer Kinderarzt verpflichtet werden (100% Pensum). Aufgrund verschiedener Umstände konnte mit den baulichen Veränderungen noch nicht angefangen werden (Corona, Krankheit des Architekten, Probleme mit der Stellenbesetzung). Der Umbau dürfte im März 2022 abgeschlossen werden können.

### 16.3 Standortmarketing

Das Standortmarketing der Stadt unterstützt eine positive Wahrnehmung des Wohn- und Wirtschaftsstandorts Grenchen nach aussen und innen, um neue Bewohner und Unternehmen zu gewinnen und die bestehenden in ihrer Standortwahl zu bestärken. Die Stadt betreibt mit verschiedenen Instrumenten ein gezieltes Standortmarketing, um ausgewählte Zielgruppen mit relevanten Informationen und mit rationalen und emotionalen Argumenten für einen Standortentscheid zu gewinnen.

Die Stadt Grenchen hat im neuesten Städteranking (Zeitschrift Bilanz) zum vierten Mal in Folge Plätze gutgemacht. Im Bereich Erholung hat man das Vorjahresresultat sogar noch toppen können: Grenchen belegt in dieser Sparte schweizweit Rang 6!

### Region Grenchen Tourismus

Mit *Region Grenchen Tourismus* wurde eine Leistungsvereinbarung abgeschlossen für das Wohnort- und Tourismusmarketing der Stadt Grenchen. Der Steuerungsausschuss des Wohnortmarketings «Jurassonnenseite» wurde informiert, dass ab 1. Oktober 2021 die operative Umsetzung durch die neue Geschäftsleiterin von Region Grenchen Tourismus wahrgenommen wird.

## Jurasonnenseite

Die operative Umsetzung erfolgt neu über Grenchen Tourismus. In Workshops soll 2022 eine strategische Neuausrichtung der «Jurasonnenseite» ausgearbeitet werden.

2021 wurden wieder verschiedene Aktivitäten wie Spots auf Radio 32 sowie Bannerwerbung bei verschiedenen Anlässen durchgeführt. Der Wititurm in Altreu und der Bettlachstock wurden auf [www.jurasonnenseite.ch](http://www.jurasonnenseite.ch) ins Freizeitangebot der Region aufgenommen. 2021 beschränkte sich das Stadtmarketing auf wenige Anlässe wie z.B. die Austragung des *ElectriFly-In* auf dem Airport Grenchen. Ferner wurden die Neustudierenden der *HFTM Grenchen* mit Willkommensmappen der Stadt Grenchen zu ihrem Beginn des Studiums empfangen. Ebenfalls wurden die neuen Lehrkräfte der Schulen Grenchen mit einer Willkommensmappe begrüsst. Die Stadt wurde an Vorstandssitzungen von *Grenchen Tourismus* und vom Verein «Für üsi Witi» vertreten.

## Verschiedene Projekte

- Das Projekt Uhrenwelt-Führung wurde von Region Grenchen Tourismus in Zusammenarbeit mit dem Kultur-Historischen Museum, der Firma Fortis und dem Restaurant Parktheater realisiert und erfreut sich grosser Beliebtheit.
- Der Gemeinderat hat an seiner Sitzung vom 6. Juli 2021 auf Gesuch der Firma Fortis beschlossen, den Teilabschnitt der Lindenstrasse von Verzweigung Bielstrasse bis Verzweigung Nordbahnhofstrasse in John Harwood-Strasse umzubenennen. Sinn der Umbenennung ist es, den Uhrmacher und Erfinder der automatischen Armbanduhr John Harwood und dessen Verbindung zur Grenchner Uhrenmanufaktur Fortis bekannter zu machen und ein Geschichtsbewusstsein zu schaffen.
- Kanton Solothurn Tourismus hat das Projekt «Bühne frei für den Märetplatz!» als eines von acht Nominierten für die besondere Auszeichnung «Innovationen im Tourismus 2020» ausgewählt. Bei dieser Ehrung wurden besondere touristische Leistungen während der Coronakrise geehrt.



*Mike Brotschi, Projektleiter Standortförderung, bei der Preisübergabe von Kanton Solothurn Tourismus*

## 16.4 **Ansiedlungen**

Neuzugezogene Personen und Firmen werden von der Stadt willkommen geheissen und in ihrer Standortwahl bestärkt. Diese bringen Steuererträge, Kaufkraft, Innovation und Arbeitsplätze

### Ansiedlungen

2021 hat die Wirtschaftsförderung rund 10 Unternehmen und Organisationen aus der Region, aus dem Kanton Solothurn sowie der restlichen Schweiz betreut, die einen neuen Standort suchen respektive ihren jetzigen Standort ausbauen und entsprechend Land suchen. Im Frühling fanden Spatenstiche der Firmen Ekko Meister AG sowie Sitek AG statt. Im September wurde mit einer Eröffnungsfeier die Firma Alpha Elektrotechnik AG an der Niklaus-Wengi Strasse offiziell willkommen geheissen. Der Neubau mit seiner architektonischen Qualität gilt als Vorzeigeobjekt für künftige Neuansiedlungen.



*Im April 2021 fand der Spatenstich für das Erweiterungsprojekt der Firma Sitek statt*

### Neuzuzüger-Mappen

2021 wurden über 1'300 Willkommens-Mappen mit allen relevanten Informationen rund um ihren neuen Wohnort an die neu angemeldeten Bewohnerinnen und Bewohner der Stadt abgegeben. Neu werden seit 2019 auch die neuen Studierenden der Höheren Fachschule für Technik (hftm) mit einer Grencher Willkommens-Mappe ausgestattet.

### Bodenpolitik

Die Stadt betreibt dank dem angenommenen Landschaftskredit von CHF 15 Mio. im Jahre 2020 weiterhin eine aktive Bodenpolitik. Dies ist ein wichtiges Instrument der Wohnort- und Wirtschaftsförderung, kann diese so ihre Ansiedlungs- und Entwicklungspolitik für Industrie- und Dienstleistungsunternehmen, aber auch für den Wohnungsbau gezielt fortführen.

## 16.5 Neugründungen

Die Wirtschaftsförderung unterstützt Neugründungen, um neue Betriebe und neue Arbeitsplätze in der Stadt Grenchen zu ermöglichen. Dazu arbeitet die Wirtschaftsförderung eng mit dem Gründerzentrum des Kantons Solothurn (GZS) zusammen mit dem Ziel, Entrepreneurship und unternehmerisches Denken und Handeln zu fördern. Grundsätzlich wurde im Kanton Solothurn munter gegründet: 1'277 neue Firmen gab es im 2021, das entspricht einem Anstieg von rund +10 Prozent gegenüber Vorjahr.

### Förderprogramm

Das Förderprogramm wird vor allem auf den Social-Media-Kanälen vermarktet, und pro Jahr werden bis zu vier Gewinner gekürt. Nach der ersten Gewinnerin Sensioty AG aus Grenchen konnte 2021 Qumea AG aus Solothurn den Preis einheimen. Am 3. September fand zudem an der Höheren Fachschule für Technik Mittelland (hftm) die Präsentation von Projektarbeiten statt. Das Gewinnerteam erhielt vom Förderverein GZS ein Coaching Package für die nächsten Schritte zur Gründung. Der Anlass wurde von der Wirtschaftsförderung der Stadt Grenchen und dem Gründerzentrum des Kantons Solothurn begleitet.

### Smart City Lab Grenchen

Zusammen mit der ersten Gewinnerin des Förderprogrammes, der Startup Firma Sensioty AG aus Grenchen, wurde am 8. April 2021 das «Smart City Lab Grenchen» gegründet. Eine mittelgrosse Stadt wie Grenchen mit seinen 18'000 Einwohnern und vorhandener Infrastruktur, ist nahezu optimal für ein solches Vorhaben. Denn die Gesellschaft muss sich angesichts des Bevölkerungswachstums unterschiedlichen Herausforderungen in Bereichen wie Leben, Mobilität, Energie und Technologisierung stellen. Am 9. September fand in der hftm ein Kick-off Anlass mit über 50 Gästen

statt, am 2. Dezember ein weiterer Anlass zum Thema 'smart citizen'. Die Wirtschaftsförderung hat viel dazu beigetragen, die Firma Sensioty AG und die Stadt Grenchen zusammenzubringen und die Idee Smart City Lab voranzutreiben.



*Der Smart City Lab Kick-off Anlass fand in der HFTM statt*

## 16.6 Bestandesbetreuung

Die Wirtschaftsförderung setzt sich bei der Bestandesbetreuung dafür ein, dass die ansässigen Betriebe und Institutionen am Standort Grenchen festhalten, Wertschöpfung generieren und als Steuerzahler erhalten bleiben. Entscheidend ist hier die Dienstleistungsqualität der Behörden. Bei den Unternehmen greift die Wirtschaftsförderung zudem mit ihren Veranstaltungen Themen auf und gibt Impulse, die für die Weiterentwicklung der Grenchner Unternehmen relevant sind.

### Firmenbetreuung

Die Wirtschaftsförderung betreut Unternehmen bei der Standortsuche und ansässige Firmen bei der Unternehmensentwicklung. Im Jahr 2020 hatte das Coronavirus die Solothurner Wirtschaft noch fest im Griff. Die Auswertung einer Umfrage zum Solothurner Wirtschaftsbarometer zeigt, dass die hiesige Wirtschaft die Coronakrise 2021 weitestgehend hinter sich gelassen hat und sich in den meisten Bereichen auf Expansionskurs befindet. Trotzdem will sich die Stadt regelmässig ein Bild machen und zwar durch den direkten Kontakt mit den Unternehmen. Insgesamt hatte die Wirtschaftsförderung während dem Jahr mit über 50 Betrieben Kontakt. Rund 25 Firmen wurden persönlich besucht. Durch die Corona Hotline (März/April 2021) konnten über 30 Betriebe (Fokus Gewerbe) telefonisch betreut werden.

Anlässlich des Jubiläumsjahres 2020 (100 Jahre) erhielt der Traditionsbetrieb *Vereinigte Pignons Fabriken AG* mit einem Jahr Verspätung hohen Besuch aus Solothurn. Im Oktober besuchte die kantonale Volkswirtschaftsdirektorin Brigit Wyss mit einer Delegation, begleitet vom Stadtpräsidenten und der Wirtschaftsförderung Grenchen das Unternehmen und erhielt einen tollen Einblick in eine bewegende Familien Geschichte.



*Besuch der Volkswirtschaftsdirektorin Brigit Wyss bei den Vereinigten Pignons Fabriken AG*

### Dialog Politik und Wirtschaft

Am 5. März appellierte André Lüthi, CEO Globetrotter Group, an die rund 100 Zuschauerinnen und Zuschauer aus Wirtschaft und Politik, trotz Krise kühn zu sein und unternehmerisch zu bleiben. Optimistisch blieben auch Pascal Diemand, CEO Rotoflex AG, und der damalige SVP Regierungsratskandidat Richard Aschberger in der anschliessenden Diskussionsrunde. Moderiert wurde der Anlass von der Wirtschaftsförderin der Stadt Grenchen. Gesendet wurde via live-stream aus dem Parktheater.

### Innovations-Frühstück

Am 2. September fand im Velodrome Suisse AG das traditionelle «Innovations-Frühstück» statt. Spannender Vortrag von Prof. Dr. Robert Frigg gefolgt von einer Präsentation der hftm Diplomarbeit von Ian Kofmehl, Carrosserie Hess AG. Der Standort Grenchen wurde seinem Ruf als top Industrie- und Technologiestandort einmal mehr gerecht.



*Spannender Vortrag von Prof. Dr. Robert Frigg am gut besuchten Innovationsfrühstück*

### Grenchner Wirtschaftsforum

Das «Grenchner Wirtschaftsforum» vom 28. Oktober des Industrie- und Handelsverbandes IHVG, dem Gewerbeverband Grenchen und der Grenchner Wirtschaftsförderung im Parktheater widmete sich dem Thema «Covid-19: was lernen Staat und Wirtschaft daraus?». Auf ein kurzweiliges

Referat von Peter Eberhard, Leiter Gesundheitsamt Kanton Solothurn, folgte eine spannende Panel Diskussion mit weiteren Gästen aus den Bereichen Wirtschaft, Politik und Gastgewerbe.



*Podiumsgespräch mit Vertretern aus Wirtschaft, Politik und Gastgewerbe am Grenchner Wirtschaftsforum*

## 17 Soziale Dienste Oberer Leberberg (SDOL)

Die Sozialregion wurde 2009 gebildet. Die gesetzlichen Aufgaben in den Bereichen Sozialhilfe und Kindes- und Erwachsenenschutz der Gemeinden Lommiswil, Selzach und Bettlach werden seither von Grenchen als Leitgemeinde geführt (Vertrag zwischen den Einwohnergemeinden Grenchen, Bettlach, Selzach und Lommiswil über die SDOL). Im Bereich Sozialversicherungen ist der Zusammenschluss nur zwischen Selzach, Bettlach und Grenchen erfolgt.

Die Verwaltungskosten 2021 der Stadt Grenchen (Nettokosten) betragen CHF 2'442'457.34 (Vorjahr: CHF 2'278'239.16). Die gestiegenen Kosten sind hauptsächlich auf den Mandatszuwachs im Kindes- und Erwachsenenschutz zurückzuführen.

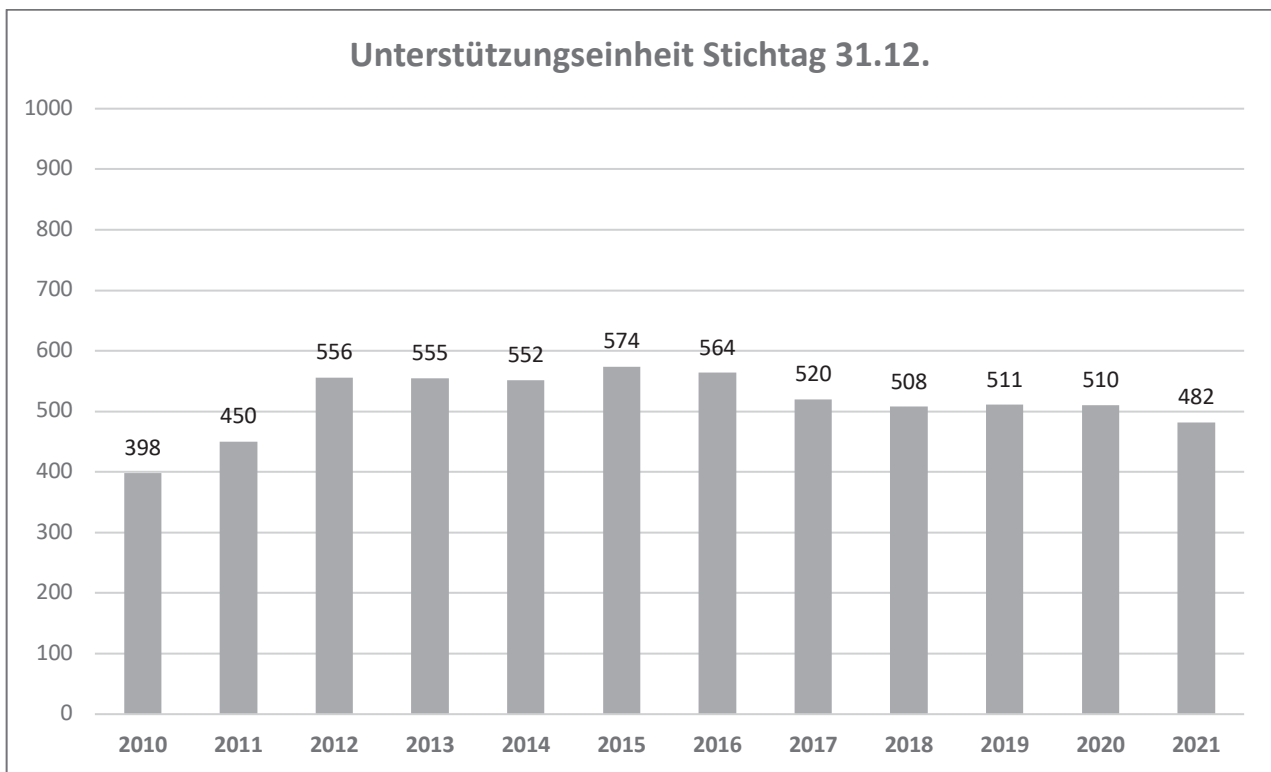
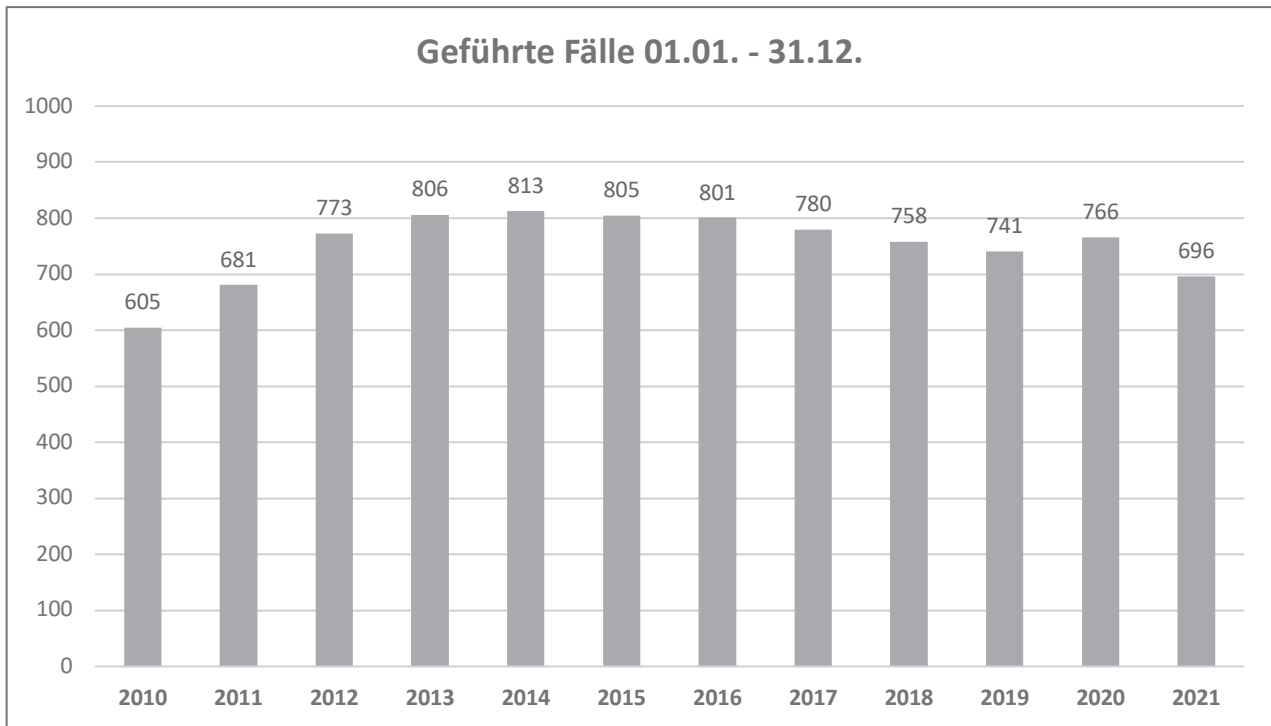
### 17.1 Sozialhilfe (nur Fälle Stadt Grenchen)

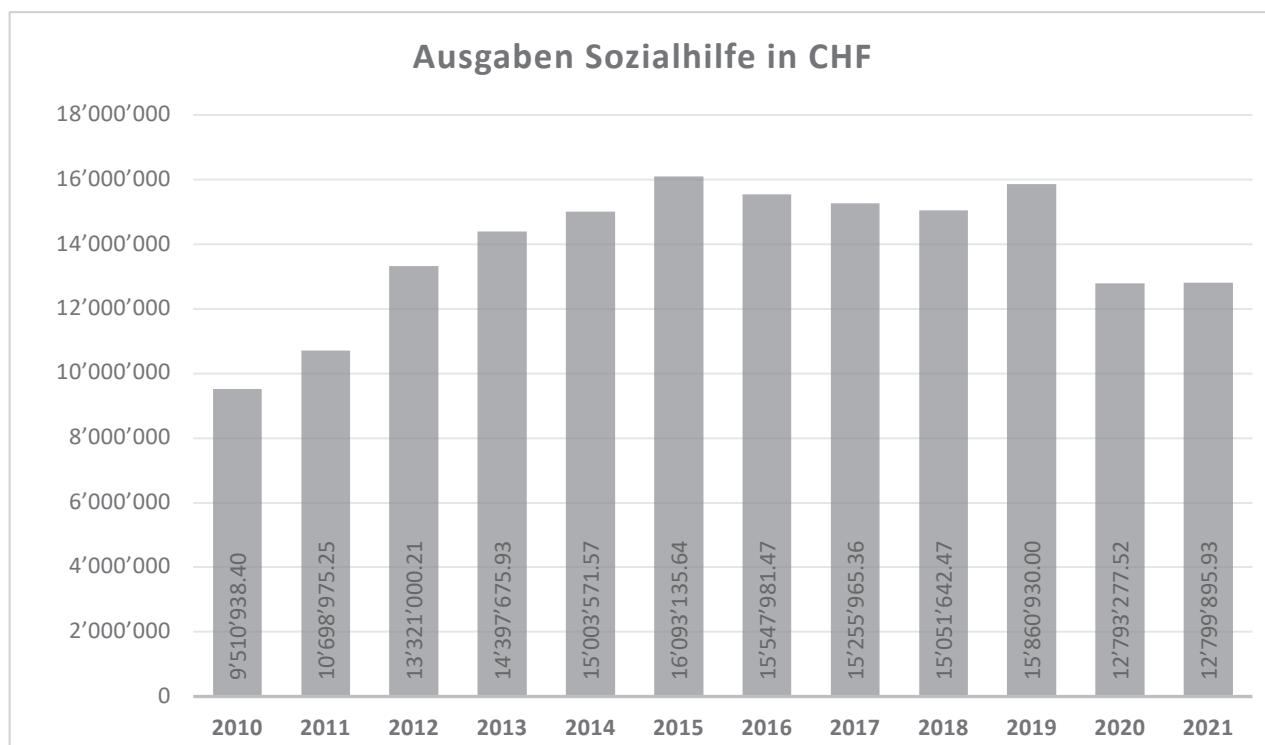
Alle Zahlen beziehen sich auf Grenchen. Die Zahlen der Sozialregion werden in einem separaten Jahresbericht publiziert.

Die jährlich vom Bund publizierte Sozialhilfestatistik liefert die Zahlen der Sozialhilfe mit fast einem Jahr Verspätung. Zudem werden die Zahlen nach anderen Kriterien erhoben.

Per Stichtag 31.12.2021 werden wie in den Vorjahren etwas über 482 Sozialhilfedossiers geführt. Der leichte Abwärtstrend hat sich vorgesetzt. Dazu beigetragen haben sicher die intensive Integrationsarbeit und auch die wirtschaftliche Konjunktur. Die Ausgaben fallen fast wie im Vorjahr aus. Zudem wird seit 2020 die neue Aufgabenverteilung zwischen Kanton und Gemeinden kostenwirksam. Von den CHF 17'081'649.73 Bruttosozialhilfekosten übernimmt der Kanton CHF 4'281'753.80 Kosten für Fremdplatzierungen von Minderjährigen und somit betragen die Sozialhilfekosten der Stadt Grenchen CHF 12'799'895.93.

Entgegen den ersten Prognosen war die Wirtschaft weiter sehr stark und es wurde viel Personal eingestellt. Dies wirkte sich immer noch positiv auf die Kosten der Sozialhilfe aus.





\*Die Kostenübernahme der Fremdplatzierungen in der Höhe von CHF 4'281'753.80 erfolgt seit 1.1.2020 durch den Kanton, weswegen die Bruttosozialhilfeausgaben von CHF 17'081'649.73 um diesen Betrag tiefer ausfallen.

<b>Sozialhilfefälle 1.1.-31.12.</b>	<b>2015</b>	<b>2016</b>	<b>2017</b>	<b>2018</b>	<b>2019</b>	<b>2020</b>	<b>2021</b>
<b>Total geführte Fälle</b>	<b>805</b>	<b>801</b>	<b>780</b>	<b>758</b>	<b>741</b>	<b>766</b>	<b>696</b>
Bestand per 01.01.	553	526	553	518	506	501	501
Zugänge	252	275	229	240	235	265	195
Abgänge	231	237	262	250	230	256	214
Bestand per 31.12.	574	564	520	508	511	510	482
<b>Nach Nationalität</b>	<b>2015</b>	<b>2016</b>	<b>2017</b>	<b>2018</b>	<b>2019</b>	<b>2020</b>	<b>2021</b>
Ausländer	381	368	375	357	354	360	333
Schweizer	425	433	405	401	387	406	363
Total (geführte Fälle)	805	801	780	758	741	766	696
<b>Nach Geschlecht</b>							
männlich	453	446	435	419	418	430	386
weiblich	352	355	345	339	323	336	310
Total (geführte Fälle)	805	801	780	758	741	766	696
<b>Nach Zivilstand</b>							
ledig	399	378	363	388	409	425	399
verheiratet	121	127	124	105	87	84	80
in eingetragener Partnerschaft	0	0	0	0	1	1	0
getrennt	79	85	94	73	75	75	63
geschieden	188	197	186	181	156	169	143
verwitwet	18	14	13	11	13	12	11
Total (geführte Fälle)	805	801	780	758	741	766	696



<b>Nach Altersgruppen</b>							
0-18	52	42	40	60	78	95	102
19-25	113	93	87	93	77	78	81
26-35	195	217	199	168	162	161	132
36-50	250	252	265	252	229	224	204
51-65	179	182	174	169	176	188	164
66+	16	15	15	16	19	20	13
Total (geführte Fälle)	805	801	780	758	741	766	696

### **Flüchtlinge und Asylsuchende**

Bestand per 31.12.	<b>2015</b>	<b>2016</b>	<b>2017</b>	<b>2018</b>	<b>2019</b>	<b>2020</b>	<b>2021</b>
Flüchtlinge	37	38	41	35	29	<b>26</b>	<b>23</b>
Asyl	10	41	48	65	49	33	23

### **Neuanmeldungen Intake**

	<b>2020</b>	<b>2021</b>
Bestand 1.1.	82	84
Neuzugänge	354	289
Abgänge	349	310
Bestand 31.12.	87	63

### **17.2 Erwachsenen- und Kinderschutzmassnahmen (nur Fälle Stadt Grenchen)**

Seit 2013 ist das neue Gesetz über den Kindes- und Erwachsenenschutz in Kraft. Die Kindes- und erwachsenenschutzrechtlichen Geschäfte werden seither von der Kindes- und Erwachsenenschutzbehörde Region Solothurn in Solothurn behandelt. Die ehemalige Sozialbehörde wurde zur Sozialkommission Oberer Leberberg; sie ist zuständig für ausserordentliche Geschäfte bei der Sozialhilfe und dient als Bindeglied zwischen der Leitgemeinde Grenchen und den Partnergemeinden der Sozialregion.

	2015	2016	2017	2018	2019	2020	2021
<b>Kinderschutzmassnahmen</b>							
von SDOL (KES Grenchen) geführt	101	96	96	101	110	129	167
von privaten Mandatsträgern (PriMa) geführt	27	43	37	31	34	6	24
von externen professionellen Mandatsträger (ext. ProMa) geführt						22	32
Summe	128	139	133	132	144	157	223
<b>Erwachsenenschutzmassnahmen</b>							
von SDOL (KES Grenchen) geführt	144	155	169	191	217	221	259
von privaten Mandatsträgern geführt (PriMa)	131	131	141	118	123	119	126
Summe	275	286	310	309	340	340	385
<b>TOTAL Schutzmassnahmen</b>							
von SDOL (KES Grenchen) geführt	245	251	265	292	327	350	426
von externen professionellen Mandatsträger (ext. ProMa) und privaten Mandatsträgern (PriMa) geführt	158	174	178	149	157	147	182
<b>Summe</b>	<b>403</b>	<b>425</b>	<b>443</b>	<b>441</b>	<b>484</b>	<b>497</b>	<b>608</b>
<b>Abklärungsaufträge:</b>							
eingegangen	80	92	69	68	80	90	100

### 17.3 Sozialversicherungen (nur Fälle Stadt Grenchen)

Am 1.1.2020 trat der neue Vertrag mit der Ausgleichskasse Solothurn (AKSO) in Kraft, welcher die Zusammenarbeit zwischen der Ausgleichskasse und der AHV-Zweigstelle sowie die Finanzierung der Stelle neu regelt und als Pilotprojekt diente. Am 21.04.2021 fand bei der Ausgleichskasse Solothurn in Zuchwil das Auswertungsgespräch dieses Pilotprojektes statt. Die Ausgleichskasse informierte, dass der Pilotversuch als Erfolg gewertet wird und dass zuhanden des Verwaltungsrates empfohlen wird, im ganzen Kanton zukünftig nach diesem Ablauf zu verfahren. Die Ausgleichskasse hat aufgrund der EL-Revision, welche ab 1.1.2021 in Kraft trat, neue Verantwortung und Fristen einzuhalten und diese Aufgaben können nur mit einer zentralen Funktion gewährleistet werden. Wie bereits im Jahr 2020 sichtbar wurde, kam es seitens der Ausgleichskasse erneut zu Verzögerungen und langer Bearbeitungsdauer der EL-Anmeldungen. Die Situation spitzte sich stetig zu und aus diesem Grund wurden der Geschäftsleiter der AKSO, Roger Schmid, und der Verwaltungsratspräsident der AKSO, Silvio Bertini, am 20.10.2021 zu einer Austauschsitzung mit dem Leiter SDOL, Reto Kämpfer, und dem Sozialkommissionspräsidenten, Richard Aschberger, geladen. An dieser Sitzung konnte die Situation erörtert werden und es erfolgte die Zusicherung der AKSO, die Situation sei bis Ende des 1. Quartal 2022 behoben. Es erfolgten mittlerweile auch Vorstösse auf politischer Ebene und die Solothurner Sozialhilfekonferenz (SoSoz) engagiert sich gegen diesen Missstand.

Am 1.1.2021 trat schweizweit eine Gesetzesanpassung der Ergänzungsleistungen (EL) zur AHV/IV in Kraft. Die Reform der Ergänzungsleistungen (EL-Reform) zielt auf den Erhalt des Leistungsniveaus, die stärkere Berücksichtigung des Vermögens und die Verringerung der Schwelleneffekte ab. Diese Neuerung gilt für alle neuen anspruchsberechtigten Personen. Bei EL-beziehende Personen, welche bereits vor dem 1.1.2021 Anspruch auf EL hatten, gilt eine dreijährige Übergangsfrist.

	<b>2015</b>	<b>2016</b>	<b>2017</b>	<b>2018</b>	<b>2019</b>	<b>2020</b>	<b>2021</b>
Anmeldung zum Bezug AHV-Rente	58	63	67	76	66	52	35
Anmeldung zum Bezug IV-Rente	1	5	9	4	4	2	1
Anmeldung zum Bezug EL	181	209	198	231	201	188	115
Vorgeschr. period. Überprüfung EL	217	189	154	143	247	47	65
Anzahl der EL-Bezüger Ende Jahr	953	1007	1'078	1'141	1'200	1'250	1'244
Anmeldungen für Nichterwerbs- tätige bei der Sozialversicherung	240	173	179	132	95	125	146