

# Budget



2022

**Stadt  
Grenchen**



# Budget



2022

**Stadt  
Grenchen**



**Einwohnergemeinde Stadt Grenchen**  
**2540 Grenchen**

**Budget 2022**

Gruppenberatungen	06. - 08. September 2021
Gemeinderat	26. Oktober 2021
Gemeindeversammlung	7. Dezember 2021



## Inhaltsverzeichnis

Titel	Seite
<b>Bericht und Antrag</b>	<b>7</b>
1 Bericht Gemeinderat	9
2 Beschluss und Antrag	27
<b>Übersicht</b>	<b>29</b>
3 Übersicht Budget	31
3.1 Ergebnisse	31
3.2 Finanzierung mit Spezialfinanzierungen	33
<b>Erfolgsrechnung</b>	<b>35</b>
4 Erfolgsrechnung	37
4.1 Erfolgsausweis 3-stufig mit Spezialfinanzierungen	38
4.2 Funktionale Gliederung (Einzelkonten)	43
4.3 Sachgruppengliederung	93
<b>Investitionsrechnung</b>	<b>103</b>
5 Investitionsrechnung	105
5.1 Investitionsrechnung 2-stufig	106
5.2 Funktionale Gliederung (Einzelkonten)	107
5.3 Sachgruppengliederung	117
<b>Anhang</b>	<b>121</b>
7 Berechnung Werterhalt	123
8 Abschreibungen Verwaltungsvermögen	124
9 Verpflichtungskreditkontrolle	137









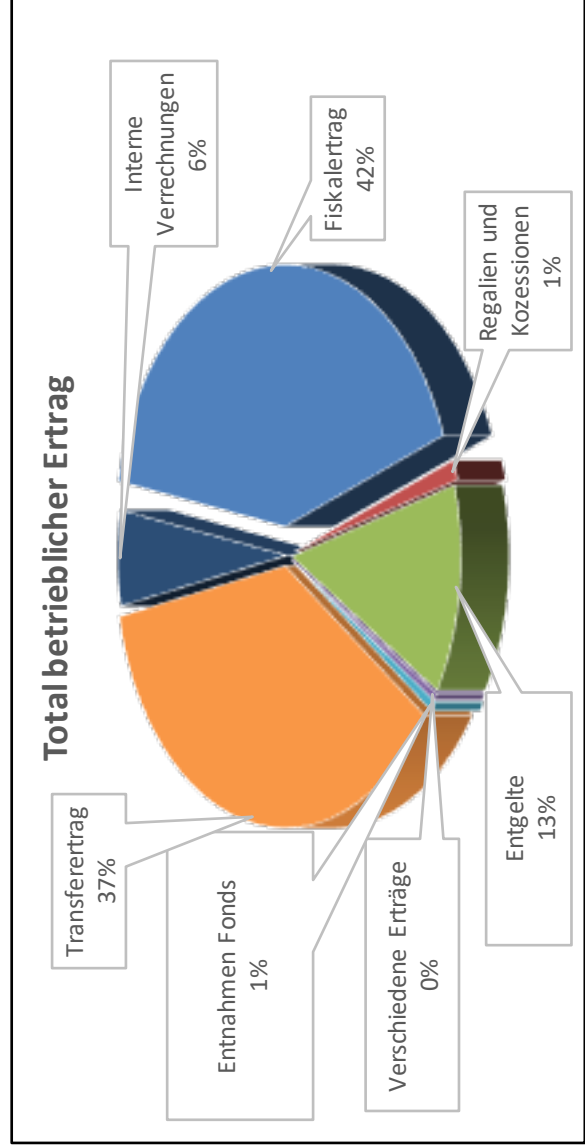
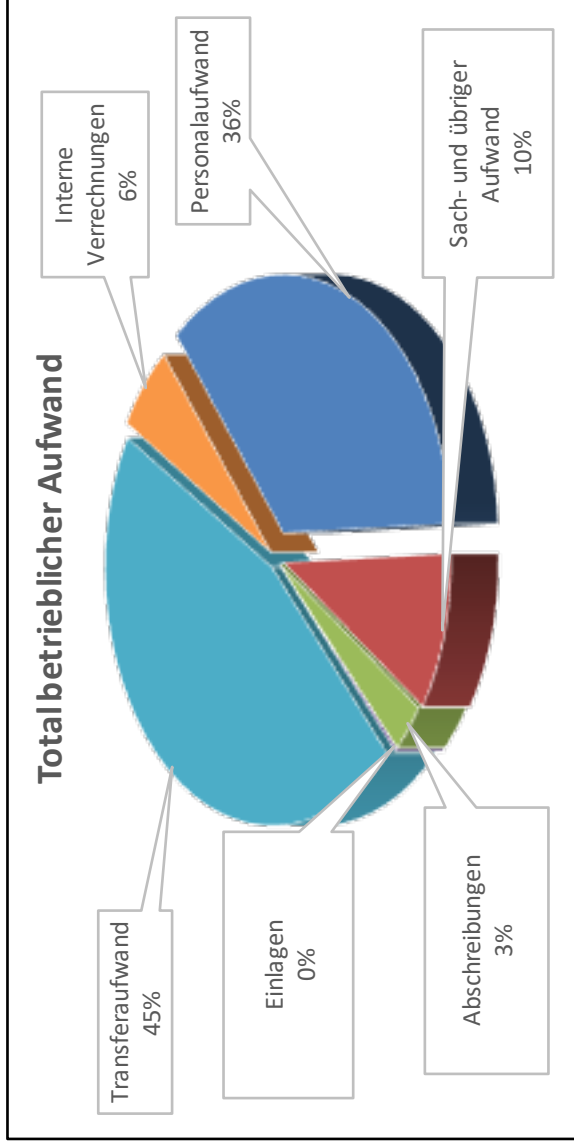
## Bericht des Gemeinderates

Die Vorgabe über die maximale Nettoverschuldung (Schuldenbremse § 136 Abs. 3 Gemeindegesetz) ist mit dem vorliegenden Budget eingehalten.

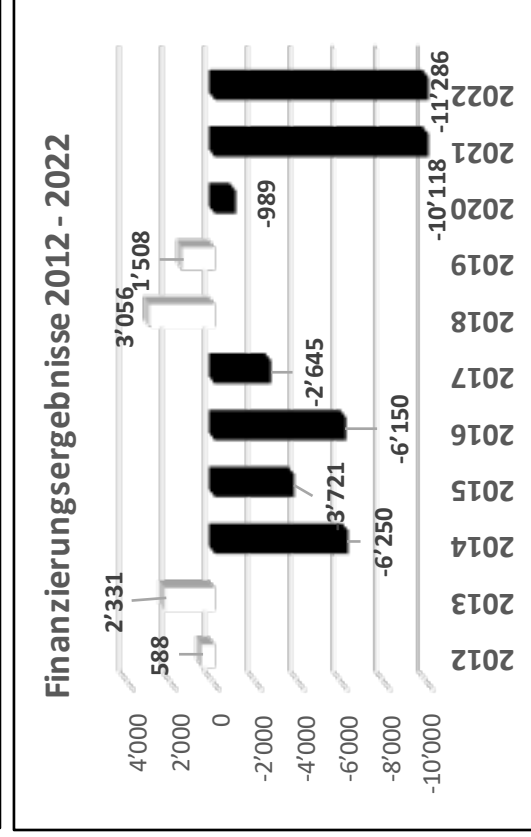
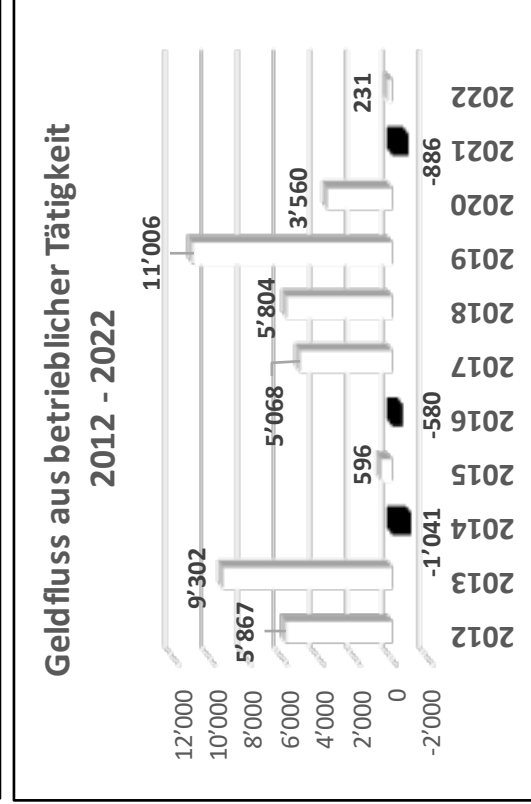
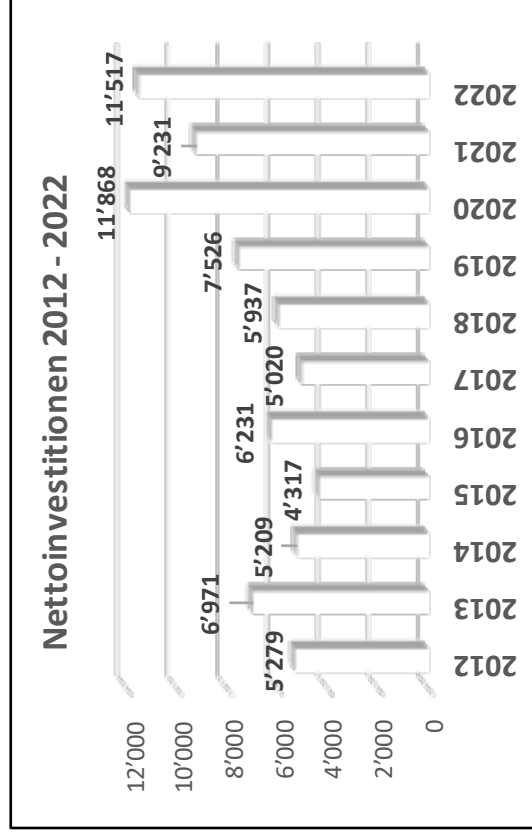
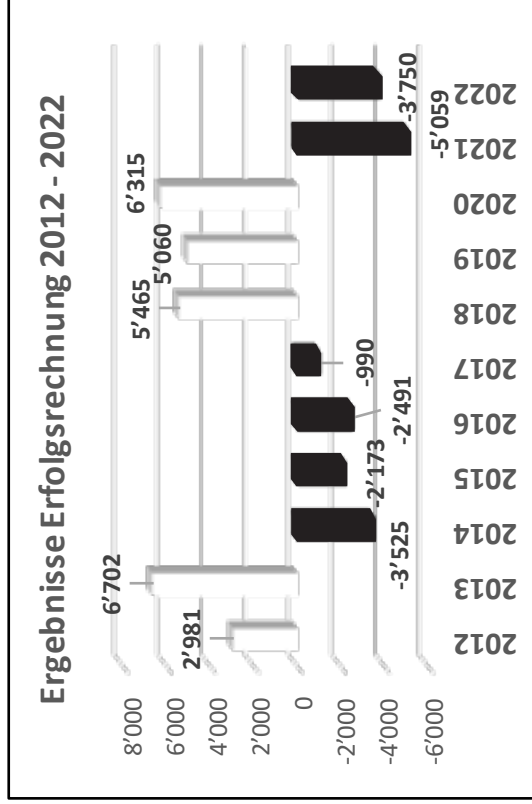
### a) Finanzieller Überblick zur Jahresrechnung

	Budget 2022	Budget 2021	Differenz	Abw. %
<b>Erfolgsrechnung</b>				
Gesamtaufwand	Fr. 135'754'147	Fr. 128'651'181	Fr. 7'102'966	105.5%
Gesamtertrag	Fr. 132'003'970	Fr. 123'591'938	Fr. 8'412'032	106.8%
<b>Ertragsüberschuss (+) / Aufwandüberschuss (-) nach Verwendung</b>	<b>Fr. -3'750'177</b>	<b>Fr. -5'059'243</b>	<b>Fr. 1'309'066</b>	<b>74.1%</b>
<b>Investitionsrechnung</b>				
Ausgaben Verwaltungsvermögen	Fr. 13'814'000	Fr. 10'466'500	Fr. 3'347'500	132.0%
Einnahmen Verwaltungsvermögen	Fr. 2'297'000	Fr. 1'235'000	Fr. 1'062'000	186.0%
<b>Nettoinvestitionen Verwaltungsvermögen</b>	<b>Fr. 11'517'000</b>	<b>Fr. 9'231'500</b>	<b>Fr. 2'285'500</b>	<b>124.8%</b>
<b>Finanzierung</b>				
Ergebnis der Erfolgsrechnung	Fr. -3'750'177	Fr. -5'059'243	Fr. 1'309'066	74.1%
Abschreibungen	Fr. 4'458'500	Fr. 4'201'200	Fr. 257'300	106.1%
Einlagen in (+) / Entnahmen aus (-) Fonds und Spezialfinanzierungen	Fr. -477'640	Fr. -28'250	Fr. -449'390	1690.8%
Bruttoüberschuss	Fr. 230'683	Fr. -886'293	Fr. 1'116'976	-26.0%
Nettoinvestitionen Verwaltungsvermögen	Fr. -11'517'000	Fr. -9'231'500	Fr. -2'285'500	124.8%
<b>Finanzierungsergebnis</b>	<b>Fr. -11'286'317</b>	<b>Fr. -10'117'793</b>	<b>Fr. -1'168'524</b>	<b>111.5%</b>

o **b) Grafiken**



# Grafiken



## c) Ergebnisse Budget 2022 im Überblick

### Zusammenfassung

Das Budget 2022 zeigt ein negatives Ergebnis der Erfolgsrechnung von 3.750 Mio. Franken. Dieser Aufwandüberschuss führt zusammen mit den Nettoinvestitionen von 11.517 Mio. Franken und unter Berücksichtigung der Abschreibungen, der Einlagen oder Entnahmen aus den Fonds der Spezialfinanzierungen über insgesamt 3.981 Mio. Franken zu einem Finanzierungsfehlbetrag von 11.286 Mio. Franken. Das vorhandene Nettovermögen nimmt in diesem Umfang ab.

### Ergebnis der Erfolgsrechnung

	<b>Budget 2022</b>	<b>Budget 2021</b>	<b>Differenz</b>	<b>Abw. %</b>
Gesamtaufwand	Fr. 135'754'147	Fr. 128'651'181	Fr. 7'102'966	105.5%
Gesamtertrag	Fr. 132'003'970	Fr. 123'591'938	Fr. 8'412'032	106.8%
<b>Ertragsüberschuss (+) / Aufwandüberschuss (-) nach Verwendung</b>	<b>Fr. -3'750'177</b>	<b>Fr. -5'059'243</b>	<b>Fr. 1'309'066</b>	

Die Erfolgsrechnung schliesst mit einem Fehlbetrag von 3.750 Mio. Franken um 1.309 Mio. Franken besser ab als im Vorjahresbudget. Sowohl der Gesamtaufwand als auch der Gesamtertrag weisen eine deutliche Zunahme gegenüber dem Vorjahresbudget auf. Im Rahmen der Leistungsentflechtung zwischen Kanton und Gemeinden haben die Transferaufwendungen um 5.910 Mio. Franken zugenommen. Im Gegenzug haben auch die Transfereinnahmen um 4.148 Mio. Franken zugenommen. Per Saldo ergibt dies jedoch eine zusätzliche Belastung um rund 1.762 Mio. Franken.

Effektive Mehraufwendungen werden beim Personalaufwand, bei den Abschreibungen und beim Finanzaufwand erwartet. Auf der Ertragsseite wird mit einem höheren Fiskalertrag, tieferen Entgelten und tieferen verschiedenen Erträgen gerechnet. Beim Finanzertrag werden Mehreinnahmen erwartet.

## Steuern

Die Prognose der Steuererträge basiert auf dem beantragten Steuerfuss von 120% (VJ: 121%) für Natürliche Personen und 120% (VJ: 92%) für Juristische Personen.

Im Vergleich zum Vorjahresbudget setzt sich der Steuerertrag 2022 wie folgt zusammen:

(In 1'000 Franken)	Budget 2022	Budget 2021	Abweichung	Abw. %
Natürliche Personen	42'000	40'000	2'000	105.0%
Quellensteuern Natürliche Personen	2'400	1'850	550	129.7%
Nachsteuern, Bussen und Eingang abgeschriebene Steuern	440	510	-70	86.3%
Personalsteuern	680	680	0	100.0%
Übrige Besitz- und Aufwandsteuern	1'100	900	200	122.2%
Hundesteuern inkl. Abgabe an Kanton für Hundekontrollmarken	117	128	-11	91.4%
Grundstückgewinnsteuern	500	500	0	100.0%
Juristische Personen	5'200	3'500	1'700	148.6%
<b>Total Gemeindesteuern</b>	<b>52'437</b>	<b>48'068</b>	<b>4'369</b>	<b>109.1%</b>
Abzüglich Forderungsverluste und pauschale Steueranrechnung	-1'250	-1'425	175	87.7%
Gemeindesteuern netto	51'187	46'643	4'544	109.7%

## Natürliche Personen und Sondersteuern

Für das Budget 2022 wird gegenüber dem Budget 2021 mit höheren Steuererträgen gerechnet. Aufgrund der vorliegenden Berechnungen wird bei den Natürlichen Personen ein Steuerertrag von 42 Mio. Franken erwartet. Die angestrebte Steuersenkung um einen Punkt auf 120% ist hier bereits berücksichtigt. Die Personalsteuer fällt analog zum Budget 2021 aus. Bei den Quellensteuern wird im Vergleich zum Budget 2021 mit einem Zuwachs gerechnet. Für die Hundesteuern ist ein Minderertrag zu erwarten. Die Grundstückgewinnsteuern bewegen sich im Rahmen des Vorjahresbudgets. Die Übrigen Besitz- und Aufwandsteuern beinhalten insbesondere die Steuern auf Bezüge von Vorsorgegeldern aus der zweiten und dritten Säule. Aus Nachsteuern, Bussen und abgeschriebenen Steuern wird mit einem leicht sinkenden Ertrag gerechnet. Die Nachsteuern haben aufgrund des automatischen Informationsaustauschs in den letzten Jahren zugenommen, dieser Effekt verswindet langsam.

#### 4 Juristische Personen

Für das Budget 2022 wird gegenüber dem Budget 2021 mit einem Zuwachs gerechnet. Aufgrund der vorliegenden Informationen wird ein Steuerertrag von 5.2 Mio. Franken erwartet. In diesen Zahlen ist die Anhebung des Gemeinde-Steuersatzes auf 120% bereits berücksichtigt.

#### Investitionen

	<b>Budget 2022</b>	<b>Budget 2021</b>	<b>Differenz</b>	<b>Abw. %</b>
Ausgaben Verwaltungsvermögen	Fr. 13'814'000	Fr. 10'466'500	Fr. 3'347'500	132.0%
Einnahmen Verwaltungsvermögen	Fr. 2'297'000	Fr. 1'235'000	Fr. 1'062'000	186.0%
<b>Nettoinvestitionen Verwaltungsvermögen</b>	<b>Fr. 11'517'000</b>	<b>Fr. 9'231'500</b>	<b>Fr. 2'285'500</b>	<b>124.8%</b>

In der Investitionsrechnung wird mit Nettoinvestitionen in das Verwaltungsvermögen von 11.517 Mio. Franken gerechnet. Die Investitionen ins Finanzvermögen müssen unter HRM2 über die Erfolgsrechnung abgewickelt werden und erscheinen in der Liste der laufenden Investitionen aus rein informativen Gründen. Schwerpunkte liegen in diversen Projekten in Zusammenhang mit der Schulinfrastruktur, Projektierungen für die Sanierung des Stadthauses und der Fussballinfrastruktur und diversen Strassen- und Kanalisationsprojekten. Diese Schwerpunkte haben sich gegenüber dem Vorjahr nicht wesentlich verändert. Es besteht nach wie vor ein erhöhter Investitionsbedarf.



## d) Begründung Abweichungen gegenüber dem Vorjahresbudget

Die Nettoergebnisse der Hauptaufgabengebiete im Vergleich zum Budget präsentieren sich wie folgt:

(In 1'000 Franken)	Budget 2022	Budget 2021	Abweichung	Abw. %
0 Allgemeine Verwaltung	7'274	6'922	352	105.1%
1 Öffentliche Ordnung und Sicherheit, Verteidigung	2'683	3'068	-385	87.5%
2 Bildung	23'545	22'739	806	103.5%
3 Kultur, Sport und Freizeit	3'532	3'920	-388	90.1%
4 Gesundheit	4'114	3'835	279	107.3%
5 Soziale Sicherheit	17'317	16'822	495	102.9%
6 Verkehr	5'764	5'223	541	110.4%
7 Umweltschutz und Raumordnung	1'238	1'021	217	121.3%
8 Volkswirtschaft	594	614	-20	96.7%
9 Finanzen (ohne Steuern)	-11'126	-12'461	1'335	89.3%
<b>Nettoaufwand</b>	<b>54'937</b>	<b>51'702</b>	<b>3'234</b>	<b>106.3%</b>
9 Steuern (netto)	51'187	46'643	4'544	109.7%
<b>Ergebnis</b>	<b>-3'750</b>	<b>-5'059</b>	<b>1'309</b>	<b>74.1%</b>

### 0 Allgemeine Verwaltung

#### 0110 Legislative

Das Nettoergebnis ist gegenüber dem Vorjahresbudget unwesentlich tiefer.

#### 0120 Exekutive

Das Nettoergebnis ist gegenüber dem Vorjahresbudget rund CHF 42'000.- höher. Aufgrund neuer Kommissionen sind die Sitzungsgelder höher. Für Jubiläen bei Partnergemeinden entstehen Mehraufwendungen.

### **0211 Finanzverwaltung**

Das Nettoergebnis ist gegenüber dem Vorjahresbudget rund CHF 43'000.- tiefer. Die Lohnkosten und der Informatik-Nutzungsaufwand sind tiefer.

### **0212 Steuerverwaltung**

Das Nettoergebnis ist gegenüber dem Vorjahresbudget rund CHF 325'000.- höher. Aufgrund der Umstellung auf die QR Rechnungen wird mehr Büromaterial budgetiert. Die Forderungsverluste sind um CHF 80'000.- höher. Neue Abgaben an den Kanton für Bezugsprovisionen im Zusammenhang mit Quellensteuern ergeben Mehraufwendungen von CHF 188'000.- Der Informatik-Nutzungsaufwand ist höher.

### **0221 Einwohnerkontrolle**

Das Nettoergebnis ist gegenüber dem Vorjahresbudget rund CHF 70'000.- tiefer. Die Lohnkosten sind um CHF 66'000.- tiefer.

### **0222 Bauverwaltung**

Das Nettoergebnis ist gegenüber dem Vorjahresbudget rund CHF 36'000.- tiefer. Dies ist hauptsächlich auf um CHF 44'000.- tiefere Lohnkosten und entsprechend tiefere Sozialversicherungsbeiträge zurückzuführen. Der Aufwand für Software ist um CHF 30'000.- tiefer. Für Planungen und Projektierungen und für Honorare wird insgesamt CHF 30'000.- weniger budgetiert. Für Honorare werden CHF 70'000.- mehr budgetiert.

### **0223 Personalamt**

Das Nettoergebnis ist gegenüber dem Vorjahresbudget unwesentlich höher.

### **0224 Informatik**

Das Nettoergebnis ist gegenüber dem Vorjahresbudget rund CHF 47'000.- höher. Für Anschaffungen Hardware werden CHF 29'000.- mehr budgetiert. Die Abschreibungen aus Anschaffungen von Hard- und Software sind um CHF 18'000.- höher.

### **0225 Rechtsdienst**

Das Nettoergebnis ist gegenüber dem Vorjahresbudget unwesentlich höher.

### **0226 Stadtarchiv**

Das Nettoergebnis ist gegenüber dem Vorjahresbudget unwesentlich tiefer.

### **0227 Stadtpräsidium, Stadtkanzlei**

Das Nettoergebnis ist gegenüber dem Vorjahresbudget unwesentlich höher.

### **0228 Allgemeine Personalkosten**

Das Nettoergebnis ist gegenüber dem Vorjahresbudget rund CHF 78'000.- höher. Die Abschreibungen liegen leicht höher. Die Aktivierungen in die Investitionsrechnung sind CHF 72'000.- tiefer.

### **0229 Allgemeine Dienste**

Das Nettoergebnis ist gegenüber dem Vorjahresbudget unwesentlich höher.

### **0290 Verwaltungsliegenschaften**

Das Nettoergebnis ist gegenüber dem Vorjahresbudget rund CHF 52'000.- höher. Der Aufwand für Mieten von Verwaltungsbüros ist CHF 26'000.- höher. Der Ertrag aus Internen Verrechnungen für Infrastruktur ist tiefer.

### **0291 Gemeindehaus / Stadthaus**

Das Nettoergebnis ist gegenüber dem Vorjahresbudget unwesentlich tiefer.

## **1 Öffentliche Ordnung und Sicherheit, Verteidigung**

### **1110 Polizei**

Das Nettoergebnis ist gegenüber dem Vorjahresbudget rund CHF 475'000.- tiefer. Die Lohnkosten inklusive Sozialversicherungsbeiträge liegen um CHF 480'000.- tiefer.

### **1201 Friedensrichter**

Das Nettoergebnis ist gegenüber dem Vorjahresbudget unwesentlich höher.

### **1402 Katasteramt / Vermessungswesen**

Das Nettoergebnis ist gegenüber dem Vorjahresbudget unwesentlich tiefer.

### **1403 Marktwesen**

Das Nettoergebnis ist gegenüber dem Vorjahresbudget unwesentlich höher.

### **1500 Feuerwehr**

Das Nettoergebnis ist gegenüber dem Vorjahresbudget rund CHF 74'000.- tiefer. Der Aufwand für Strom, Wasser und Heizung ist höher. Der Aufwand für Unterhalt Strassen ist tiefer. Die Feuerwehersatzabgaben liegen um CHF 80'000.- unter dem Vorjahresbudget.

**1610 Quartieramt**

Das Nettoergebnis ist gegenüber dem Vorjahresbudget unwesentlich höher.

**1612 Schiessanlagen**

Das Nettoergebnis ist gegenüber dem Vorjahresbudget unwesentlich tiefer.

**1620 Zivilschutz**

Das Nettoergebnis ist gegenüber dem Vorjahresbudget unwesentlich tiefer.

**1626 Regionale Zivilschutzorganisation (SF)**

Das Nettoergebnis ist gegenüber dem Vorjahresbudget unwesentlich tiefer.

**2 Bildung****2110 Kindergarten**

Das Nettoergebnis ist gegenüber dem Vorjahresbudget rund CHF 420'000.- höher.

Die Lohnkosten inkl. Sozialversicherungsbeiträge sind um CHF 357'000.- höher. Die Mietkosten liegen um CHF 27'000.- höher. Die Beiträge vom Kanton (Schülerpauschalen) sind um CHF 37'000.- tiefer.

**2120 Primarschule**

Das Nettoergebnis ist gegenüber dem Vorjahresbudget rund CHF 234'000.- höher.

Die Lohnkosten inkl. Sozialversicherungsbeiträge sind um CHF 250'000.- höher. Der Aufwand für Stellvertretungen ist um CHF 68'000.- höher. Für Schulmaterial wurden CHF 38'000.- weniger aufgewendet. Die Beiträge vom Kanton (Schülerpauschalen) sind um CHF 59'000.- höher.

**2130 Sekundarstufe**

Das Nettoergebnis ist gegenüber dem Vorjahresbudget rund CHF 165'000.- höher.

Die Lohnkosten inkl. Sozialversicherungsbeiträge sind um CHF 290'000.- höher. Der Beitrag an den Kanton für gymnasialen Unterricht ist höher. Die Schulgelder von anderen Gemeinden liegen um CHF 47'000.- höher. Die Beiträge vom Kanton (Schülerpauschalen) sind um CHF 110'000.- höher.

**2140 Musikschulen**

Das Nettoergebnis ist gegenüber dem Vorjahresbudget unwesentlich höher.

**2170 Schulliegenschaften**

Das Nettoergebnis ist gegenüber dem Vorjahresbudget rund CHF 165'000.- tiefer.

Der Aufwand für Strom, Wasser, Energie ist rund CHF 149'000.- höher. Die Internen Verrechnungen von Leistungen des Werkhofes und des Stadtgrün sind um CHF 364'000.- tiefer.

### **2180 Tagesbetreuung**

Das Nettoergebnis ist gegenüber dem Vorjahresbudget unwesentlich höher.

### **2190 Schulleitung, Schulverwaltung**

Das Nettoergebnis ist gegenüber dem Vorjahresbudget rund CHF 130'000.- höher.

Die Lohnkosten inkl. Sozialversicherungsbeiträge der Schulleitung sind um CHF 150'000.- höher. Der Aufwand für Software liegt um CHF 25'000.- tiefer.

### **2192 Volksschule allgemein**

Das Nettoergebnis ist gegenüber dem Vorjahresbudget unwesentlich höher.

### **2193 Informatik Schulen**

Das Nettoergebnis ist gegenüber dem Vorjahresbudget unwesentlich höher.

### **2194 Schulsozialarbeit**

Das Nettoergebnis ist gegenüber dem Vorjahresbudget unwesentlich tiefer.

### **2200 Sonderschulen**

Das Nettoergebnis ist gegenüber dem Vorjahresbudget unwesentlich tiefer.

### **3 Kultur, Sport und Freizeit**

#### **3112 Historisches Museum**

Das Nettoergebnis ist gegenüber dem Vorjahresbudget unwesentlich tiefer.

#### **3113 Kunsthaus**

Das Nettoergebnis ist gegenüber dem Vorjahresbudget unwesentlich tiefer.

#### **3211 Stadtbibliothek**

Das Nettoergebnis ist gegenüber dem Vorjahresbudget unwesentlich tiefer.

### **3220 Konzert und Theater**

Das Nettoergebnis ist gegenüber dem Vorjahresbudget unwesentlich tiefer.

### **3290 Kultur, übrige**

Das Nettoergebnis ist gegenüber dem Vorjahresbudget rund CHF 120'000.- tiefer.

Die Abschreibungen sind um CHF 56'000.- tiefer. Verschiedene Beiträge sind um CHF 20'000.- tiefer. Für interne Verrechnungen aus dem Werkhof werden CHF 20'000.- weniger budgetiert.

### **3410 Sport**

Das Nettoergebnis ist gegenüber dem Vorjahresbudget rund CHF 142'000.- höher.

Der Aufwand für Strom und Wasser ist rund CHF 23'000.- höher. Die Abschreibungen sind um CHF 119'000.- höher. Der Beitrag an den Stadionunterhalt ist rund CHF 35'000.- höher. Die Internen Verrechnungen für Leistungen des Stadtgrün und des Werkhof sind um rund CHF 43'000.- tiefer.

### **3412 Ausschwimmbad**

Das Nettoergebnis ist gegenüber dem Vorjahresbudget rund CHF 197'000.- tiefer.

Diverse Anschaffungen für Maschinen und Hardware sind tiefer. Die Abschreibungen sind um CHF 37'000.- tiefer. Die Internen Verrechnungen für Leistungen des Stadtgrün und des Werkhof sind um CHF 108'000.- tiefer.

### **3415 Fussballstadion Brühl**

Das Nettoergebnis ist gegenüber dem Vorjahresbudget rund CHF 99'000.- tiefer.

Die Abschreibungen sind um CHF 58'000.- tiefer. Die Interne Verrechnung von Leistungen des Werkhofes und des Stadtgrün sind um CHF 33'000.- tiefer.

### **3417 Skiliftanlage**

Das Nettoergebnis ist gegenüber dem Vorjahresbudget unwesentlich tiefer.

### **3422 Kinderspielfläche**

Das Nettoergebnis ist gegenüber dem Vorjahresbudget rund CHF 70'000.- höher.

Die Abschreibungen sind höher. Der Beitrag an die IG Spielfläche ist rund CHF 48'000.- höher.

### **3423 Ferienheim Prägels**

Das Nettoergebnis ist gegenüber dem Vorjahresbudget unwesentlich tiefer.

### **3424 Parkanlagen, Wanderwege**

Das Nettoergebnis ist gegenüber dem Vorjahresbudget rund CHF 112'000.- tiefer.

Der Aufwand für Betriebs- und Verbrauchsmaterial sowie für Strom ist tiefer. Die Interne Verrechnung von Leistungen des Werkhofes und des Stadtgrün sind um CHF 78'000.- tiefer.

### **3425 Jugendkulturhaus Lindenhaus**

Das Nettoergebnis ist gegenüber dem Vorjahresbudget unwesentlich tiefer.

### **3426 Schülersport in der Freizeit**

Das Nettoergebnis ist gegenüber dem Vorjahresbudget unwesentlich tiefer.

### **3428 Ferienpass**

Das Nettoergebnis ist gegenüber dem Vorjahresbudget unwesentlich tiefer.

### **3429 übrige Freizeitgestaltung**

Das Nettoergebnis ist gegenüber dem Vorjahresbudget unwesentlich höher.

## **4 Gesundheit**

### **4120 Alters- und Pflegeheime**

Das Nettoergebnis ist gegenüber dem Vorjahresbudget unwesentlich tiefer.

### **4210 Ambulante Krankenpflege**

Das Nettoergebnis ist gegenüber dem Vorjahresbudget rund CHF 144'000.- höher.

Der Beitrag für Pflegefinanzierung ist um CHF 100'000.- höher. Der Beitrag an den Spitex-Verein Grenchen ist um CHF 44'000.- höher.

### **4220 Rettung Grenchen**

Das Nettoergebnis ist gegenüber dem Vorjahresbudget rund CHF 170'000.- tiefer.

Der Aufwand für Löhne inkl. Sozialversicherungsbeiträge ist um CHF 76'000.- höher. Der Aufwand für Dienstkleider ist höher. Die Forderungsverluste und Abschreibungen liegen insgesamt um CHF 37'000.- höher. Die Internen Verrechnungen liegen um CHF 18'000.- höher. Die Einnahmen aus Ambulanztransporten sind CHF 20'000.- tiefer.

### **4310 Alkohol- und Drogenprävention**

Das Nettoergebnis ist gegenüber dem Vorjahresbudget unverändert.

### **4320 Krankheitsbekämpfung übrige**

Das Nettoergebnis ist gegenüber dem Vorjahresbudget unverändert.

### **4330 Schulgesundheitsdienst**

Das Nettoergebnis ist gegenüber dem Vorjahresbudget unwesentlich tiefer.

### **4340 Lebensmittelkontrolle**

Das Nettoergebnis ist gegenüber dem Vorjahresbudget unwesentlich höher.

## **5 Soziale Sicherheit**

### **5310 Alters- und Hinterlassenenversicherung AHV**

Das Nettoergebnis ist gegenüber dem Vorjahresbudget unwesentlich höher.

**5320 Ergänzungsleistungen zur AHV**

Das Nettoergebnis ist gegenüber dem Vorjahresbudget unwesentlich tiefer.

**5350 Leistungen an das Alter**

Das Nettoergebnis ist gegenüber dem Vorjahresbudget unwesentlich höher.

**5430 Alimentenbevorschussung und -inkasso**

Das Nettoergebnis ist gegenüber dem Vorjahresbudget unwesentlich tiefer.

**5440 Jugendschutz**

Das Nettoergebnis ist gegenüber dem Vorjahresbudget unwesentlich tiefer.

**5450 Leistungen an Familien**

Das Nettoergebnis ist gegenüber dem Vorjahresbudget rund CHF 91'000.- höher.

Das Honorar für das Projekt "Familienergänzende Kinderbetreuung" ist um CHF 49'000.- höher. Der Beitrag an die KiTa Teddybär ist um CHF 42'000.- höher.

**5451 Kindertagesstätte Villa Kunterbunt**

Das Nettoergebnis ist gegenüber dem Vorjahresbudget unwesentlich tiefer.

**5452 Kindertagesstätte Märlihus**

Das Nettoergebnis ist gegenüber dem Vorjahresbudget unwesentlich höher.

**5455 Frühkindliche Förderung**

Das Nettoergebnis ist gegenüber dem Vorjahresbudget unwesentlich höher.

**5600 Standplatz Fahrende**

Das Nettoergebnis ist gegenüber dem Vorjahresbudget unwesentlich höher.

**5720 Gesetzliche wirtschaftliche Hilfe**

Das Nettoergebnis ist gegenüber dem Vorjahresbudget rund CHF 397'000.- höher.

Der Beitrag an die gesetzliche Sozialhilfe ist um CHF 99'000.- höher. Der Beitrag an die Sozialregion für ungedeckte Verwaltungskosten ist um CHF 298'000.- höher.

**5721 Freiwillige wirtschaftliche Hilfe**

Das Nettoergebnis ist gegenüber dem Vorjahresbudget unwesentlich tiefer.



### **5920 Hilfsaktion im Inland**

Das Nettoergebnis ist gegenüber dem Vorjahresbudget unverändert.

### **6 Verkehr**

#### **6130 Kantonsstrassen**

Das Nettoergebnis ist gegenüber dem Vorjahresbudget unwesentlich besser.

#### **6150 Gemeindestrassen**

Das Nettoergebnis ist gegenüber dem Vorjahresbudget unwesentlich höher.

#### **6151 Parkplätze**

Das Nettoergebnis ist gegenüber dem Vorjahresbudget unwesentlich schlechter.

#### **6152 Winterdienst**

Das Nettoergebnis ist gegenüber dem Vorjahresbudget rund CHF 42'000.- tiefer.

Die Internen Verrechnungen des Werkhofes sind CHF 62'000.- tiefer. Der Aufwand für Schneeräumungen ist höher.

#### **6153 Werkhof**

Das Nettoergebnis ist gegenüber dem Vorjahresbudget rund CHF 350'000.- höher.

Der Lohnaufwand ist rund CHF 62'000.- höher. Die Sozialversicherungsbeiträge erhöhen sich entsprechend gegenüber dem Vorjahresbudget. Der Aufwand für Strom und Wasser ist rund CHF 22'000.- höher. Der Unterhalt fällt rund CHF 29'000.- höher aus. Die Internen Verrechnungen der Werkstatt, Stadtgrün sowie Fuhrpark fallen höher aus.

#### **6154 Fuhrpark**

Das Nettoergebnis ist gegenüber dem Vorjahresbudget unwesentlich besser.

#### **6157 Stadtgrün**

Das Nettoergebnis ist gegenüber dem Vorjahresbudget unwesentlich tiefer.

#### **6158 Werkstatt**

Das Nettoergebnis ist gegenüber dem Vorjahresbudget unwesentlich tiefer.

### **6230 Agglomerationsverkehr**

Das Nettoergebnis ist gegenüber dem Vorjahresbudget unwesentlich höher.

### **6290 Öffentlicher Verkehr, übriger**

Das Nettoergebnis ist gegenüber dem Vorjahresbudget rund CHF 163'000.- höher. Der Beitrag an den Kanton ist um CHF 163'000.- höher.

### **6310 Schifffahrt**

Das Nettoergebnis ist gegenüber dem Vorjahresbudget unwesentlich höher.

### **6320 Luftfahrt**

Das Nettoergebnis ist gegenüber dem Vorjahresbudget rund CHF 20'000.- tiefer. Der Beitrag an den Regionalflughafen ist um CHF 20'000.- tiefer.

## **7 Umweltschutz**

### **7200 öffentliche Toiletten**

Das Nettoergebnis ist gegenüber dem Vorjahresbudget unwesentlich höher.

### **7201 Abwasserbeseitigung (SF)**

Die Ausgaben sind gebührenfinanziert. Es werden CHF 323'444.- in den Fonds Abwasser übertragen.

### **7300 Abfallbeseitigung allgemein**

Das Nettoergebnis ist gegenüber dem Vorjahresbudget unwesentlich tiefer.

### **7301 Abfallbeseitigung (SF)**

Die Ausgaben sind gebührenfinanziert. Es werden CHF 200'990.- dem Fonds Abfallbeseitigung entnommen.

### **7410 Gewässerverbauungen**

Das Nettoergebnis ist gegenüber dem Vorjahresbudget rund CHF 49'000.- höher. Die Internen Verrechnungen sind höher.

### **7500 Arten- und Landschaftsschutz**

Das Nettoergebnis ist gegenüber dem Vorjahresbudget unwesentlich tiefer.

### **7690 übrige Bekämpfung von Umweltverschmutzung**

Das Nettoergebnis ist gegenüber dem Vorjahresbudget unwesentlich tiefer.

### **7710 Friedhof und Bestattung**

Das Nettoergebnis ist gegenüber dem Vorjahresbudget rund CHF 145'000.- höher. Der Aufwand für Löhne inkl. Sozialversicherungsbeiträge ist höher. Der Aufwand für Strom und Wasser ist höher. Die Internen Verrechnungen des Stadtgrün sind um CHF 126'000.- höher.

### **7900 Raumordnung**

Das Nettoergebnis ist gegenüber dem Vorjahresbudget unwesentlich höher.

### **8 Volkswirtschaft**

#### **8130 Produktionsverbesserungen Vieh**

Das Nettoergebnis ist gegenüber dem Vorjahresbudget unwesentlich höher.

#### **8140 Produktionsverbesserung Pflanzen**

Das Nettoergebnis ist gegenüber dem Vorjahresbudget unwesentlich höher.

#### **8200 Forstwirtschaft**

Das Nettoergebnis ist gegenüber dem Vorjahresbudget unverändert.

#### **8400 Tourismus, Kommunale Werbung**

Das Nettoergebnis ist gegenüber dem Vorjahresbudget unwesentlich höher.

#### **8502 Wirtschafts- und Standortförderung**

Das Nettoergebnis ist gegenüber dem Vorjahresbudget unwesentlich tiefer.

### **9 Finanzen (ohne Steuern)**

#### **9300 Finanz- und Lastenausgleich**

Die Beiträge aus dem Lastenausgleich liegen insgesamt um CHF 1'045'000.- tiefer.

#### **9610 Zinsen**

Das Nettoergebnis ist gegenüber dem Vorjahresbudget rund CHF 122'000.- besser.

Der Aufwand für Forderungsverluste ist CHF 26'000.- höher. Die Verzinsung der kurzfristigen Finanzverbindlichkeiten ist um 110'000.- tiefer. Die Negativzinsen sind CHF 20'000.- höher. Die Einnahmen aus Verzugszinsen liegen CHF 100'000.- unter dem Vorjahresbudget. Die Erträge aus Beteiligungen sind CHF 175'000.- höher.

**9630 Liegenschaften des Finanzvermögens**

Das Nettoergebnis ist gegenüber dem Vorjahresbudget rund CHF 338'000.- schlechter. Der bauliche Unterhalt ist um CHF 633'000.- höher als im Vorjahr. Der wertvermehrende Unterhalt ist um CHF 150'000.- tiefer. Die Internen Verrechnungen sind tiefer. Die Beiträge vom Bund sind um CHF 68'000.- höher.

**9950 Neutrale Aufwendungen und Erträge**

Das Nettoergebnis ist gegenüber dem Vorjahresbudget rund CHF 100'000.- schlechter. Die Konzessionen der SWG sind um CHF 100'000.- tiefer.

# Beschluss und Antrag

Der Gemeinderat beantragt, das Budget wie folgt zu beschliessen:

1) <b>Erfolgsrechnung</b>			
	Gesamtaufwand	Fr.	135'754'147.00
	Gesamtertrag	Fr.	132'003'970.00
	<b>Ertragsüberschuss (+) / Aufwandüberschuss (-)</b>	<b>Fr.</b>	<b>-3'750'177.00</b>
2) <b>Investitionsrechnung</b>			
	Ausgaben Verwaltungsvermögen	Fr.	13'814'000.00
	Einnahmen Verwaltungsvermögen	Fr.	2'297'000.00
	<b>Nettoinvestitionen Verwaltungsvermögen</b>	<b>Fr.</b>	<b>11'517'000.00</b>
3) <b>Spezialfinanzierungen</b>	Abwasserbeseitigung		
	Abfallbeseitigung		
	<b>Ertragsüberschuss (+) / Aufwandüberschuss (-)</b>	<b>Fr.</b>	<b>323'444.00</b>
	<b>Ertragsüberschuss (+) / Aufwandüberschuss (-)</b>	<b>Fr.</b>	<b>-200'990.00</b>

4) Die Teuerungszulage ist für das gesamte Personal auf 0.0% festzulegen (haupt- und/oder nebenamtliches Personal)

5) Der Steuerfuss ist wie folgt festzulegen:

5.1)	Natürliche Personen	120% der einfachen Staatssteuer
5.2)	Juristische Personen	120% der einfachen Staatssteuer

6) Die Personalsteuer ist wie folgt festzulegen:

(Minimum Fr. 20.--)

Fr. 50.-

7) Die Feuerwehrsatzabgabe ist wie folgt festzulegen:

(Minimum Fr. 20.--/ Maximum Fr. 400.--)

10% der einfachen Staatssteuer

2540 Grenchen, 26. Oktober 2021

EINWOHNERGEMEINDE STADT GRENCHEN

Der Stadtpräsident Die Stadtschreiberin

François Scheidegger Luzia Meister









## Übersicht Budget

Ergebnisse	Budget 2022	Budget 2021	Jahresrechnung 2020	Abw zu BU 21	Abw zu RG 20
<b>Erfolgsrechnung</b>					
Betrieblicher Aufwand	133'673'747.00	126'967'481.00	116'203'477.33	105.3%	115.0%
Betrieblicher Ertrag	126'031'345.00	117'711'998.00	116'535'771.43	107.1%	108.1%
<b>Ergebnis aus betrieblicher Tätigkeit</b>	<b>-7'642'402.00</b>	<b>-9'255'483.00</b>	<b>332'294.10</b>	82.6%	-2299.9%
Finanzaufwand	2'080'400.00	1'683'700.00	1'140'250.52	123.6%	182.5%
Finanzertrag	5'972'625.00	5'879'940.00	6'077'374.15	101.6%	98.3%
<b>Ergebnis aus Finanzierung</b>	<b>3'892'225.00</b>	<b>4'196'240.00</b>	<b>4'937'123.63</b>	92.8%	78.8%
Ausserordentlicher Aufwand	0.00	0.00	5'347'494.16		0.0%
Ausserordentlicher Ertrag	0.00	0.00	93'566.98		0.0%
<b>Ausserordentliches Ergebnis</b>	<b>0.00</b>	<b>0.00</b>	<b>-5'253'927.18</b>		0.0%
<b>Jahresergebnis Erfolgsrechnung</b>	<b>-3'750'177.00</b>	<b>-5'059'243.00</b>	<b>15'490.55</b>	74.1%	-24209.5%
<b>Investitionsrechnung</b>					
Investitionsausgaben	13'814'000.00	10'466'500.00	13'013'290.69	132.0%	106.2%
Investitionseinnahmen	2'297'000.00	1'235'000.00	1'145'140.76	186.0%	200.6%
<b>Nettoinvestitionen</b>	<b>-11'517'000.00</b>	<b>-9'231'500.00</b>	<b>-11'868'149.93</b>	124.8%	97.0%
			Nettoinvestitionen (-) / Einnahmenüberschuss (+)		

## Übersicht Budget

Finanzierung	Gemeinde Total		Allgemeiner Haushalt		Spezialfinanzierungen Total	
	Budget 2022	Jahresrechnung 2020	Budget 2022	Jahresrechnung 2020	Budget 2022	Jahresrechnung 2020
+ Ertragsüberschuss	0.00	15'490.55	0.00	15'490.55	0.00	0.00
- Aufwandüberschuss	3'750'177.00	0.00	3'750'177.00	0.00	0.00	0.00
+ Betriebsgewinne (Einlagen in Spezialfinanzierungen EK)	122'454.00	765'073.82	0.00	0.00	122'454.00	765'073.82
- Betriebsverluste (Entnahmen aus Spezialfinanzierungen EK)	0.00	0.00	0.00	0.00	0.00	0.00
+ Aufwand für Abschreibungen und Wertberichtigungen	4'458'500.00	3'798'501.98	3'774'200.00	3'238'867.37	684'300.00	559'634.61
+ Einlagen in Fonds und Spezialfinanzierungen	6'700.00	40'182.00	6'700.00	40'182.00	0.00	0.00
- Entnahmen aus Fonds und Spezialfinanzierungen	606'794.00	40'000.00	541'500.00	40'000.00	65'294.00	0.00
+ Einlagen in das Eigenkapital	0.00	6'300'000.00	0.00	6'300'000.00	0.00	0.00
- Entnahmen aus dem Eigenkapital	0.00	0.00	0.00	0.00	0.00	0.00
<b>Selbstfinanzierung</b>	<b>230'683.00</b>	<b>10'879'248.35</b>	<b>-510'777.00</b>	<b>9'554'539.92</b>	<b>741'460.00</b>	<b>1'324'708.43</b>
- Nettoinvestitionen Verwaltungsvermögen	11'517'000.00	11'868'149.93	8'897'000.00	10'442'882.89	2'620'000.00	1'425'267.04
<b>Finanzierungsüberschuss (+), -fehlbetrag (-)</b>		<b>-988'901.58</b>	<b>-9'407'777.00</b>	<b>-888'342.97</b>	<b>-1'878'540.00</b>	<b>-100'558.61</b>
<b>Selbstfinanzierungsgrad (in %)</b>	<b>2.00</b>	<b>91.67</b>	<b>-5.74</b>	<b>91.49</b>	<b>28.30</b>	<b>92.94</b>

**Selbstfinanzierung:** Summe der selbst erwirtschafteten Mittel. Die Selbstfinanzierung ist vergleichbar mit der Kenngrösse des Cashflows. Im Vergleich zum Cashflow erfolgt die Berechnung der Selbstfinanzierung nach einer vereinfachten Methode.

**Selbstfinanzierungsgrad:** Anteil der Nettoinvestitionen, welche aus eigenen Mitteln finanziert werden können. Mittelfristig sollte der Selbstfinanzierungsgrad im Durchschnitt gegen 100 % sein. Bei einem Wert von über 100 % können die Investitionen vollständig eigenfinanziert werden. Ein Selbstfinanzierungsgrad unter 100 % führt zu einer Neuverschuldung.

über 100 %	sehr gut
80 - 100 %	gut
50 - 80 %	genügend
0 - 50 %	ungenügend
< 0 %	sehr schlecht

## Übersicht Budget

Finanzierung - Spezialfinanzierungen	Abwasserbeseitigung		Abfallbeseitigung		Soziale Dienste Oberer Leberberg	
	Budget 2022	Jahresrechnung 2020	Budget 2022	Jahresrechnung 2020	Budget 2022	Jahresrechnung 2020
+ Betriebsgewinne (Einlagen in Spezialfinanzierungen EK)	323'444.00	722'358.25	-200'990.00	42'715.57	0.00	0.00
- Betriebsverluste (Entnahmen aus Spezialfinanzierungen EK)	0.00	0.00	0.00	0.00	0.00	0.00
+ Aufwand für Abschreibungen und Wertberichtigungen	512'000.00	477'408.61	67'200.00	60'349.00	105'100.00	21'877.00
+ Einlagen in Fonds und Spezialfinanzierungen	0.00	0.00	0.00	0.00	0.00	0.00
- Entnahmen aus Fonds und Spezialfinanzierungen	65'294.00	0.00	0.00	0.00	0.00	0.00
+ Einlagen in das Eigenkapital	0.00	0.00	0.00	0.00	0.00	0.00
- Entnahmen aus dem Eigenkapital	0.00	0.00	0.00	0.00	0.00	0.00
<b>Selbstfinanzierung</b>	<b>770'150.00</b>	<b>1'199'766.86</b>	<b>-133'790.00</b>	<b>103'064.57</b>	<b>105'100.00</b>	<b>21'877.00</b>
- Nettoinvestitionen Verwaltungsvermögen	1'470'000.00	1'095'287.69	220'000.00	283'824.05	930'000.00	46'155.30
<b>Finanzierungsüberschuss (+), -fehlbetrag (-)</b>	<b>-699'850.00</b>	<b>104'479.17</b>	<b>-353'790.00</b>	<b>-180'759.48</b>	<b>-824'900.00</b>	<b>-24'278.30</b>
<b>Selbstfinanzierungsgrad (in %)</b>	<b>52.39</b>	<b>109.54</b>	<b>-60.81</b>	<b>36.31</b>	<b>11.30</b>	<b>47.40</b>







# Erfolgsrechnung

Funktionale Gliederung	Budget 2022*		Budget 2021*		Rechnung 2020	
	Aufwand	Ertrag	Aufwand	Ertrag	Aufwand	Ertrag
0 ALLGEMEINE VERWALTUNG Nettoergebnis	10'291'317	3'017'270	9'977'980	3'055'900	11'598'394.99	2'892'869.42
1 ÖFFENTLICHE ORDNUNG UND SICHERHEIT, VERTEIDIGUNG Nettoergebnis	5'543'478	2'860'440	6'047'200	2'979'650	5'882'140.97	2'886'501.58
2 BILDUNG Nettoergebnis	31'937'660	2'683'038	31'014'900	3'067'550	32'982'105.87	2'995'639.39
3 KULTUR, SPORT UND FREIZEIT Nettoergebnis	4'255'890	8'392'540	4'649'000	8'275'870	3'877'712.07	8'051'366.23
4 GESUNDHEIT Nettoergebnis	5'859'130	23'545'120	5'599'600	22'739'030	5'508'777.54	24'930'739.64
5 SOZIALE SICHERHEIT Nettoergebnis	55'252'866	723'395	49'793'620	728'410	43'642'084.41	488'009.12
6 VERKEHR Nettoergebnis	11'640'762	3'532'495	11'055'305	3'920'590	10'389'118.59	3'389'704.95
7 UMWELTSCHUTZ UND RAUMORDNUNG Nettoergebnis	6'600'774	1'744'950	6'272'876	1'764'950	6'396'533.71	1'743'891.70
8 VOLKSWIRTSCHAFT Nettoergebnis	649'510	4'114'180	663'730	3'834'650	775'908.49	3'764'885.84
9 FINANZEN UND STEUERN Nettoergebnis	3'722'760	37'935'661	3'576'970	32'971'830	1'638'443.37	27'522'361.76
	62'312'740	17'317'205	59'104'242	16'821'790	66'970'915.72	16'119'722.65
<b>Gesamtergebnis</b>	<b>135'754'147</b>	<b>132'003'970</b>	<b>128'651'181</b>	<b>123'591'938</b>	<b>122'691'222.01</b>	<b>122'691'222.01</b>
		<b>3'750'177</b>		<b>5'059'243</b>		
<b>Ausgewählte Budgetarten</b>	<b>135'754'147</b>	<b>135'754'147</b>	<b>128'651'181</b>	<b>128'651'181</b>	<b>122'691'222.01</b>	<b>122'691'222.01</b>

\* Budgetkredit

## Erfolgsrechnung

Gestufte Erfolgsausweis Gemeinde gesamt	Budget 2022*		Budget 2021*		Rechnung 2020		Abw zu BU 21	Abw zu RG 20
	Betrag	Betrag	Betrag	Betrag	Betrag	Betrag		
<b>Betrieblicher Aufwand</b>	<b>133'673'747</b>	<b>126'967'481</b>	<b>116'203'477.33</b>					
30 Personalaufwand	47'515'363	46'877'290	45'895'738.63				105.3%	115.0%
31 Sach- und übriger Aufwand	13'313'790	12'953'270	9'045'888.11				101.4%	103.5%
33 Abschreibungen	4'250'800	4'039'700	3'542'105.60				102.8%	147.2%
35 Einlagen	330'144	587'506	1'879'511.82				105.2%	120.0%
36 Transferaufwand	60'853'070	54'942'395	49'271'524.26				56.2%	17.6%
39 Interne Verrechnungen	7'410'580	7'567'320	6'568'708.91				110.8%	123.5%
							97.9%	112.8%
<b>Betrieblicher Ertrag</b>	<b>126'031'345</b>	<b>117'711'998</b>	<b>116'535'771.43</b>					
40 Fiskalertrag	52'377'500	48'038'500	51'798'502.40				107.1%	108.1%
41 Regalien und KozeSSIONen	1'597'540	1'705'030	1'517'326.10				109.0%	101.1%
42 Entgelte	16'293'770	16'336'910	15'879'864.96				93.7%	105.3%
43 Verschiedene Erträge	593'240	645'420	567'162.00				99.7%	102.6%
45 Entnahmen Fonds	807'784	615'756	114'256.00				91.9%	104.6%
46 Transferertrag	46'950'931	42'803'062	40'089'951.06				131.2%	707.0%
49 Interne Verrechnungen	7'410'580	7'567'320	6'568'708.91				109.7%	117.1%
							97.9%	112.8%
<b>Ergebnis aus betrieblicher Tätigkeit</b>	<b>-7'642'402</b>	<b>-9'255'483</b>	<b>332'294.10</b>				82.6%	-2299.9%
34 Finanzaufwand	2'080'400	1'683'700	1'140'250.52				123.6%	182.5%
44 Finanzertrag	5'972'625	5'879'940	6'077'374.15				101.6%	98.3%
<b>Ergebnis aus Finanzierung</b>	<b>3'892'225</b>	<b>4'196'240</b>	<b>4'937'123.63</b>				92.8%	78.8%
<b>Operatives Ergebnis</b>	<b>-3'750'177</b>	<b>-5'059'243</b>	<b>5'269'417.73</b>					
38 Ausserordentlicher Aufwand	0	0	5'347'494.16					0.0%
48 Ausserordentlicher Ertrag	0	0	93'566.98					0.0%
<b>Ausserordentliches Ergebnis</b>	<b>0</b>	<b>0</b>	<b>-5'253'927.18</b>					0.0%
<b>Gesamtergebnis Erfolgsrechnung</b>	<b>-3'750'177</b>	<b>-5'059'243</b>	<b>15'490.55</b>					
<b>Ausgewählte Budgetarten</b>								

\*Budgetkredit



## Erfolgsrechnung

Gestuffer Erfolgsausweis Abwasserbeseitigung	Budget 2022*		Budget 2021*		Rechnung 2020		Abw zu BU 21	Abw zu RG 20
	Betrag	Betrag	Betrag	Betrag	Betrag	Betrag		
<b>Betrieblicher Aufwand</b>	<b>2'926'050</b>	<b>2'856'620</b>	<b>2'521'451.54</b>				102.4%	116.0%
30 Personalaufwand	616'750	564'850	525'983.99				109.2%	117.3%
31 Sach- und übriger Aufwand	512'000	504'500	477'408.61				101.5%	107.2%
33 Abschreibungen								
35 Einlagen	1'193'000	1'190'750	1'016'358.23				100.2%	117.4%
36 Transferaufwand	604'300	596'520	501'700.71				101.3%	120.5%
39 Interne Verrechnungen								
<b>Betrieblicher Ertrag</b>	<b>3'249'494</b>	<b>3'183'700</b>	<b>3'243'809.79</b>				102.1%	100.2%
40 Fiskalertrag								
41 Regalien und KozeSSIONen			100.00					
42 Entgelte	2'813'000	2'785'000	2'860'808.64				101.0%	98.3%
43 Verschiedene Erträge	35'000	45'000	47'570.15				77.8%	73.6%
45 Entnahmen Fonds	65'294							
46 Transferertrag	28'200	29'700	28'272.00				94.9%	99.7%
49 Interne Verrechnungen	308'000	324'000	307'059.00				95.1%	100.3%
<b>Ergebnis aus betrieblicher Tätigkeit</b>	<b>323'444</b>	<b>327'080</b>	<b>722'358.25</b>				98.9%	44.8%
34 Finanzaufwand	0	0	-					
44 Finanzertrag	0	0	-					
<b>Ergebnis aus Finanzierung</b>	<b>0</b>	<b>0</b>	<b>-</b>					
<b>Operatives Ergebnis</b>	<b>323'444</b>	<b>327'080</b>	<b>722'358.25</b>				98.9%	44.8%
38 Ausserordentlicher Aufwand	0	0	-					
48 Ausserordentlicher Ertrag	0	0	-					
<b>Ausserordentliches Ergebnis</b>	<b>0</b>	<b>0</b>	<b>-</b>					
<b>Gesamtergebnis Erfolgsrechnung</b>	<b>323'444</b>	<b>327'080</b>	<b>722'358.25</b>				98.9%	44.8%

**Ausgewählte Budgetarten**

\*Budgetkredit

## Erfolgsrechnung

Gestuffer Erfolgsausweis Abfallbeseitigung	Budget 2022*		Budget 2021*		Rechnung 2020		Abw zu BU 21	Abw zu RG 20
	Betrag	Betrag	Betrag	Betrag	Betrag	Betrag		
<b>Betrieblicher Aufwand</b>	<b>1'751'320</b>	<b>1'452'030</b>	<b>1'502'055.39</b>				120.6%	116.6%
30 Personalaufwand	570'420	576'400	514'164.22				99.0%	110.9%
31 Sach- und übriger Aufwand	67'200	88'700	60'349.00				75.8%	111.4%
33 Abschreibungen								
35 Einlagen								
36 Transferaufwand								
39 Interne Verrechnungen	1'113'700	786'930	927'542.17				141.5%	120.1%
<b>Betrieblicher Ertrag</b>	<b>1'550'330</b>	<b>1'631'500</b>	<b>1'544'770.96</b>				95.0%	100.4%
40 Fiskalertrag								
41 Regalien und KozeSSIONen								
42 Entgelte	1'529'510	1'610'000	1'525'247.66				95.0%	100.3%
43 Verschiedene Erträge	820	1'160.00						70.7%
45 Entnahmen Fonds	0							
46 Transferertrag	20'000	21'500	18'363.30				93.0%	108.9%
49 Interne Verrechnungen								
<b>Ergebnis aus betrieblicher Tätigkeit</b>	<b>-200'990</b>	<b>179'470</b>	<b>42'715.57</b>				-112.0%	-470.5%
34 Finanzaufwand	0	0	-					
44 Finanzertrag	0	0	-					
<b>Ergebnis aus Finanzierung</b>	<b>0</b>	<b>0</b>	<b>-</b>					
<b>Operatives Ergebnis</b>	<b>-200'990</b>	<b>179'470</b>	<b>42'715.57</b>				-112.0%	-470.5%
38 Ausserordentlicher Aufwand	0	0	-					
48 Ausserordentlicher Ertrag	0	0	-					
<b>Ausserordentliches Ergebnis</b>	<b>0</b>	<b>0</b>	<b>-</b>					
<b>Gesamtergebnis Erfolgsrechnung</b>	<b>-200'990</b>	<b>179'470</b>	<b>42'715.57</b>				-112.0%	-470.5%

**Ausgewählte Budgetarten**

\*Budgetkredit

# Erfolgsrechnung

	Budget 2022*		Budget 2021*		Rechnung 2020		Abw zu BU 21	Abw zu RG 20
	Betrag	Betrag	Betrag	Betrag	Betrag	Betrag		
<b>Gestuffer Erfolgsausweis Sozialregion Oberer Leberberg (5722-5726)</b>								
<b>Betrieblicher Aufwand</b>	<b>37'552'161</b>	<b>32'576'130</b>	<b>27'188'681.98</b>					
30 Personalaufwand	4'125'341	4'112'530	3'852'550.92			115.3%	138.1%	
31 Sach- und übriger Aufwand	786'200	886'950	829'835.83			100.3%	107.1%	
33 Abschreibungen	105'100	85'900	21'877.00			88.6%	94.7%	
35 Einlagen	0	0				122.4%	480.4%	
36 Transferaufwand	32'383'300	27'356'700	22'371'850.79			118.4%	144.8%	
39 Interne Verrechnungen	152'220	1'34'050	112'567.44			113.6%	135.2%	
<b>Betrieblicher Ertrag</b>	<b>37'552'161</b>	<b>32'576'130</b>	<b>27'202'412.81</b>					
40 Fiskalertrag						115.3%	138.0%	
41 Regalien und KozeSSIONen								
42 Entgelte	6'023'000	5'811'800	5'666'978.50			103.6%	106.3%	
43 Verschiedene Erträge								
45 Entnahmen Fonds								
46 Transferertrag	31'529'161	26'764'330	21'535'434.31			117.8%	146.4%	
49 Interne Verrechnungen								
<b>Ergebnis aus betrieblicher Tätigkeit</b>	<b>0</b>	<b>0</b>	<b>13'730.83</b>				0.0%	
34 Finanzaufwand	0	0	28.94				0.0%	
44 Finanzertrag	0	0	-					
<b>Ergebnis aus Finanzierung</b>	<b>0</b>	<b>0</b>	<b>-28.94</b>				0.0%	
<b>Operatives Ergebnis</b>	<b>0</b>	<b>0</b>	<b>13'701.89</b>				0.0%	
38 Ausserordentlicher Aufwand	0	0	13'701.89				0.0%	
48 Ausserordentlicher Ertrag	0	0	-					
<b>Ausserordentliches Ergebnis</b>	<b>0</b>	<b>0</b>	<b>-13'701.89</b>				0.0%	
<b>Gesamtergebnis Erfolgsrechnung</b>	<b>0</b>	<b>0</b>	<b>-0.00</b>				0.0%	

**Ausgewählte Budgetarten**

\*Budgetkredit

## Erfolgsrechnung

Gestuffer Erfolgsausweis Gemeinde allgemein (steuerfinanziert)	Budget 2022*		Budget 2021*		Rechnung 2020		Abw zu BU 21	Abw zu RG 20
	Betrag	Betrag	Betrag	Betrag	Betrag	Betrag		
<b>Betrieblicher Aufwand</b>	<b>91'120'772</b>	<b>89'501'895</b>	<b>84'151'958.60</b>					
30 Personalaufwand	43'390'022	42'764'760	42'043'187.71				101.8%	108.3%
31 Sach- und übriger Aufwand	11'340'420	10'925'070	7'175'904.07				101.5%	103.2%
33 Abschreibungen	3'566'500	3'360'600	2'982'470.99				103.8%	158.0%
35 Einlagen	6'700	6'700	1'040'182.00				106.1%	119.6%
36 Transferaufwand	27'276'770	26'394'945	25'883'315.24				100.0%	0.6%
39 Interne Verrechnungen	5'540'360	6'049'820	5'026'898.59				103.3%	105.4%
<b>Betrieblicher Ertrag</b>	<b>83'478'370</b>	<b>80'246'412</b>	<b>84'470'521.87</b>				91.6%	110.2%
40 Fiskalertrag	52'377'500	48'038'500	51'798'502.40				104.0%	98.8%
41 Regalien und KozeSSIONen	1'597'540	1'705'030	1'517'226.10				109.0%	101.1%
42 Entgelte	5'928'260	6'130'110	5'826'830.16				93.7%	105.3%
43 Verschiedene Erträge	557'420	600'420	518'431.85				96.7%	101.7%
45 Entnahmen Fonds	541'500	541'500	40'000.00				92.8%	107.5%
46 Transferertrag	15'373'570	15'987'532	18'507'881.45				100.0%	1353.8%
49 Interne Verrechnungen	7'102'580	7'243'320	6'261'649.91				96.2%	83.1%
<b>Ergebnis aus betrieblicher Tätigkeit</b>	<b>-7'642'402</b>	<b>-9'255'483</b>	<b>318'563.27</b>				98.1%	113.4%
34 Finanzaufwand	2'080'400	1'683'700	1'140'221.58				82.6%	-2399.0%
44 Finanzertrag	5'972'625	5'879'940	6'077'374.15				123.6%	182.5%
<b>Ergebnis aus Finanzierung</b>	<b>3'892'225</b>	<b>4'196'240</b>	<b>4'937'152.57</b>				101.6%	98.3%
<b>Operatives Ergebnis</b>	<b>-3'750'177</b>	<b>-5'059'243</b>	<b>5'255'715.84</b>				92.8%	78.8%
38 Ausserordentlicher Aufwand	0	0	5'333'792.27				74.1%	-71.4%
48 Ausserordentlicher Ertrag	0	0	93'566.98					0.0%
<b>Ausserordentliches Ergebnis</b>	<b>0</b>	<b>0</b>	<b>-5'240'225.29</b>					0.0%
<b>Gesamtergebnis Erfolgsrechnung</b>	<b>-3'750'177</b>	<b>-5'059'243</b>	<b>15'490.55</b>					0.0%

Ausgewählte Budgetarten

\*Budgetkredit

Erfolgsrechnung		Budget 2022*		Budget 2021*		Rechnung 2020		Kommentar	
L-Nr.	Sach-Konto	Aufwand	Ertrag	Aufwand	Ertrag	Aufwand	Ertrag	Aufwand	Ertrag
0	<b>Funktionale Gliederung</b>								
1		10'291'317	3'017'270	9'977'980	3'055'900	11'598'394,99	2'892'869,42		
2	0 ALLGEMEINE VERWALTUNG		7'274'047		6'922'080		8'705'525,57		
3	Nettoergebnis								
4	01	452'210		418'195		375'802,65			
5	Nettoergebnis		452'210		418'195		375'802,65		
6	011	201'150		208'900		141'022,19			
7	Nettoergebnis		201'150		208'900		141'022,19		
8	0110	201'150		208'900		141'022,19			
9	Nettoergebnis		201'150		208'900		141'022,19		
10	3000.00 Löhne, Tag- und Sitzungsgelder an Behörden und Kommissionen, Wahlbüro	12'100		25'000		12'111,25			
11	3010.00 Löhne des Verwaltungs- und Betriebspersonals	19'000		19'000		9'090,95			
12	3050.00 AG-Beiträge AHV, IV, EO, ALV, FAK Verwaltungskosten	1'450		1'450		394,00			
13	3053.00 AG-Beiträge an Unfallversicherungen	300		150		15,60			
14	3055.00 AG-Beiträge an Krankentaggeldversicherungen	220		250		33,30			
15	3100.00 Stimm- und Büromaterial	33'520		20'500		16'681,80			4 Abstimmungen CHF 10'800.- 2 Vorlagen SH Kastels und Stadthaus für die Urnenabstimmung GV CHF 23'400.-
16	3102.00 Drucksachen, Publikationen	3'430		3'500		4'207,25			Rechnung 2021 und Budget 2022
17	3102.01 Drucksachen, Publikationen, Druck Budget/Rechnung	19'600		14'000		19'207,25			Eine Abstimmung weniger als im 2021, keine Wahlen
18	3130.00 Porti	38'220		58'000		24'289,39			ordentliche Revision und Revision Amt für Gemeinden
19	3130.20 Telefongebühren, Seräte, Suisa etc.	490		500		281,20			Zwei anstelle eines Benutzers & Lizenz für Endpoint Security
20	3132.00 Revisionskosten	49'000		45'000		31'325,35			4x CHF 500.-Raummiete für Stimmmaterial zum Einpacken
21	3133.00 Informatik-Nutzungsaufwand	490		1'400		2'839,00			
22	3160.00 Miete und Pacht Liegenschaften	3'330		1'400		94,85			
23	3199.00 Übriger Betriebsaufwand			20'000		20'000,00			
24	3910.00 Interne Verrechnung EDV-Service Stimmregister (0221,4910.00)	20'000							
25	3910.04 Interne Verrechnung Informatik Allgemein					451,00			
26	012	251'060		209'295		234'780,46			
27	Exekutive		251'060		209'295		234'780,46		
28	0120	251'060		209'295		234'780,46			
29	Nettoergebnis		251'060		209'295		234'780,46		
30	3000.00 Tag- und Sitzungsgelder an Behörden und Kommissionen	114'300		81'600		87'925,00			neue GPK, neue AG Sport, neues NGK
31	3050.00 AG-Beiträge AHV, IV, EO, ALV, FAK Verwaltungskosten	5'700		5'400		5'678,25			
32	3053.00 AG-Beiträge an Unfallversicherungen	100		100		85,95			
33	3101.00 Betriebs-, Verbrauchsmaterial	2'700		36'995		1'147,00			Publikation GR-Traktandenlisten im Stadtanzeiger
34	3102.00 Drucksachen, Publikationen	36'730				36'417,20			Beitrag an VSEG wird pro Einwohner berechnet, CHF 18'000.- eGeo
35	3130.10 Verbandsbeiträge	3920							
36	3133.00 Informatik-Nutzungsaufwand	1'450				7'468,50			
37	3160.00 Miete und Pacht Liegenschaften	3'040		3'500		1'479,20			grössere Anzahl an JungbürgerInnen
38	3170.00 Reisekosten und Spesen	19'600		2'700		3'024,31			Sommerfest in Neckarsulm, Besuch Delegation aus Genua
39	3170.11 Jungbürgerfeier			5'000		2'293,60			
40	3170.30 Partnerschaften mit Gemeinden			10'000					
41	3170.31 Geschenke für besondere Verdienste der Behördenmitglieder, Kleinplastik	23'520		24'000		14'968,45			
42	3170.32 Einenausgaben, Repräsentationskosten	40'000		40'000		72'401,00			
43	3636.00 A.o. Beiträge, Dienstleistungen und Erlöse					1'803,00			
44	3910.04 Interne Verrechnung Informatik Allgemein			9'559'785		11'222'592,34			
45	02 Allgemeine Dienste	9'839'107	3'017'270	9'559'785	3'055'900	11'222'592,34	2'892'869,42		
46	Nettoergebnis		6'821'837		6'503'885		8'329'722,92		

L-Nr.	Sach-Konto	Funktionale Gliederung		Budget 2022*		Budget 2021*		Rechnung 2020		Kommentar
		Aufwand	Ertrag	Aufwand	Ertrag	Aufwand	Ertrag	Aufwand	Ertrag	
0										
47	021	2'307'499	516'000	2'033'980	524'000	2'319'368.09	415'615.20			
48			1'791'499		1'509'980		1'903'752.89			
49	0211	660'789	35'000	703'860	35'000	645'097.56	38'570.00			
50			625'789		668'860		606'527.56			
51	3010.00	503'829		510'900		585'255.00				Schulungen System NSP, Mehrwertsteuer etc.
52	3010.09					-23'375.75				Couverts, neue Formulare für QR-Rechnungen, Verrechnung für andere Abteilungen
53	3050.00	39'300		38'700		42'435.56				COVID
54	3052.00	48'800		64'000		62'857.30				Notwendige Unterlagen für geforderte Bewertungen Amt für Gemeinden
55	3053.00	8'100		4'150		4'279.15				Grenchner Tagblatt, kostenpflichtige Fachunterlagen Amt für Gemeinden
56	3055.00	5'830		5'800		6'145.70				
57	3090.00	10'000		15'000		9'631.70				PublicFinance (bisher Konto 3158.00)
58	3100.00	4'900		2'100		37'300.00				Lizenzen für Endpoint Security
59	3101.00	490				52.50				
60	3102.00	780		350		205.00				
61	3103.00	690		700		535.20				
62	3113.00					7'396.75				
63	3130.10	60		60		60.00				
64	3130.20	2'940		3'000		1'807.10				
65	3133.00	6'620		25'750		3'425.50				
66	3158.00	14'500		17'700		20'185.00				
67	3170.00	250		250		182.00				
68	3180.00					-90'193.15				
69	3910.02	1'450		600		2'593.00				
70	3910.03	150		150		26.00				
71	3910.04	12'100		14'650		7'864.00				
72	4260.02		10'000			10'000				
73	4612.00		25'000			25'000				Revisionen Dossiers Soziale Dienste Oberer Leberberg gemäss Vereinbarung mit ARA Regio Grenchen
74	0212	1'646'710	481'000	1'330'120	489'000	1'674'270.53	377'045.20			
75			1'165'710		841'120		1'297'225.33			
76	3010.00	363'000		363'700		398'695.70				
77	3050.00	27'600		27'600		29'657.90				
78	3052.00	34'300		31'000		34'996.25				
79	3053.00	5'700		2'900		3'425.20				
80	3055.00	4'100		4'200		4'661.50				
81	3090.00	10'000		10'000						Schulungen System NSP
82	3100.00	24'500		15'000		9'787.35				CAS SchKG für 1 MA, CHF 1'750.- inkl. MWST
83	3102.00	690		190		417.80				Couverts, neue Formulare für QR-Rechnungen, Verrechnung für andere Abteilungen
84	3103.00	980		1'000		740.70				Insertat Steuerbezugsraten, Hundesteuer, Grundbuchauszüge für Steuerbezug
85	3113.00	1'760				1'785.45				Steuergesetze für Inkasso, Abo Grenchner Tagblatt, Abo Amtsblatt, Entscheide Steuergericht
86	3130.00	19'600		20'500		15'610.14				3 Sik Large Display als Ersatz für bestehenden 2. Bildschirm wegen Änderungen Software
87	3130.01	205'800		200'000		201'541.30				Versand Steuerrechnungen, Hundesteuern, Inkasso, Rechnungen anderer Abteilungen, Lohn
88	3130.10	80		80		80.00				Sämtliche Inkassokosten von Betriebsämtern, Gerichten, E-SchKG
89	3130.20	2'740		2'800		1'702.10				
90	3133.00	257'300		900						Collecta (bisher Konto 0211.3158.00)
91	3151.00	2'450		2'500		2'207.85				Lizenzen für Endpoint Security
										Serviceabo Einpackmaschine Stadtkasse

L-Nr.	Sach-Konto	Funktionale Gliederung		Budget 2022*		Budget 2021*		Rechnung 2020		Kommentar
		Aufwand	Ertrag	Aufwand	Ertrag	Aufwand	Ertrag	Aufwand	Ertrag	
0										
92	3158.00	Unterhalt Software	14'990		15'300		15'249.90			
93	3161.00	Miete Kopierer	490		650		85.50			Diverse Sitzungen Fachgruppe Steuern
94	3170.00	Reisekosten und Spesen			200		9.20			CAS SchKG
95	3180.00	Werberichtigungen auf Forderungen	80'000				69'504.10			Verluste auf Betriebskosten und Mahngebühren aus Inkasso
96	3181.00	Forderungsverluste	620'000				87'374.70			Kosten Kanton für Veranlagung ordentliche Steuern
97	3611.00	Entschädigungen an den Kanton für Steuerveranlagung, Steuerbezug			618'000		600'287.10			Kosten Kanton für Bezug Quellensteuer
98	3611.41	Bezugsprovision KSTA	115'000				113'774.22			Kosten Kanton für Bezug Sondersteuer
99	3611.42	Bezugsprovisionen SSL	73'000				72'194.57			Kosten Kanton für Bezug Sondersteuer
100	3910.02	Interne Verrechnung Informatik Hardware	1'450		550		2'593.00			
101	3910.03	Interne Verrechnung Informatik Software	150		150		26.00			
102	3910.04	Interne Verrechnung Informatik Allgemein	12'600		12'900		7'864.00			
103	4210.01	Mahngebühren Inkasso		130'000				107'770.00		
104	4210.04	Mahngebühren Abwasserbeseitigung						120.00		
105	4210.10	Mahngebühren aus Altsystem		3'000				5'530.00		
106	4260.01	Rückerstattungen Betriebskosten	190'000		100'000		80'803.10			Rückerstattungen Betriebskosten von Schuldnern
107	4260.02	Rückerstattung Spesen Steuerregisterführung	3'000		3'000		2'775.00			
108	4260.10	Rückerstattungen Betriebskosten aus Altsystem	20'000		100'000		37'788.80			
109	4290.00	Eingang abgeschriebene Forderungen Betriebskosten	25'000		25'000		22'004.05			Rückerstattungen Betriebskosten von Schuldnern aus Verluscheininkasso
110	4611.00	Kantonsbeitrag Registerführung	20'000				19'894.40			
111	4612.00	Beitrag Kirchgemeinden für Steuerveranlagung, Steuerbezug	90'000				98'204.10			Anteil der Kirchgemeinden an den Veranlagungskosten
112	4630.00	Ausserordentliche verschiedene Erträge						2'155.75		
113	022	Allgemeine Dienste, übrige	6'257'838	2'374'170	6'273'575	2'366'300	6'230'197.37	2'313'219.50		
114		Nettoergebnis		3'883'668		3'907'275		3'916'977.87		
115	0221	Einwohnerkontrolle	452'100	156'000	531'910	166'000	492'975.48	155'897.91		
116		Nettoergebnis		296'100		365'970		337'077.57		
117	3010.00	Löhne des Verwaltungs- und Betriebspersonals	340'700		406'000		368'205.05			
118	3050.00	AG-Beiträge AHV, IV, EO, ALV, FAK Verwaltungskosten	26'000		30'750		26'136.58			
119	3052.00	AG-Beiträge für Verwaltungspersonal an PK	32'200		40'500		35'150.55			
120	3053.00	AG-Beiträge an Unfallversicherungen	5'400		3'250		3'035.45			
121	3055.00	AG-Beiträge an Krankentaggeldversicherungen	3'850		4'650		4'114.20			
122	3090.00	Aus- und Weiterbildung des Personals	1'200		1'200		450.00			
123	3100.00	Büromaterial	3'820		3'900		3'276.80			
124	3101.00	Betriebs-, Verbrauchsmaterial	1'180				1'004.00			Kosten Abo GT aufgeschlagen
125	3103.00	Facilliteratur, Zeitschriften	490		440		435.20			
126	3110.00	Anschaffung Büromobiliar, -maschinen und -geräte	980							
127	3113.00	Anschaffung Hardware						10'967.65		
128	3130.10	Verbandsbeiträge	70		70		70.00			VSED
129	3130.20	Telefongebühren, Setafe, Suisa etc.	2'550		2'900		1'687.10			
130	3133.00	Informatik-Nutzungsaufwand	14'700		750		291.40			Lizenzen für Endpoint Security
131	3134.50	Selbsthalte aus Schadenereignissen					71.00			
132	3153.00	Unterhalt EDV-Anlagen	640		500		571.00			
133	3158.00	Unterhalt Software	16'950		17'300		15'968.50			
134	3170.00	Reisekosten und Spesen	200		200		145.90			
135	3180.00	Werberichtigungen auf Forderungen					989.25			
136	3181.00	Forderungsverluste					20.00			
137	3199.00	Übriger Betriebsaufwand	200				62.00			
138	3300.00	Abschreibungen			6'300					
139	3610.00	Ausserordentlicher Sach- und Betriebsaufwand					100.00			
140	3910.02	Interne Verrechnung Informatik Hardware	1'450		550		2'593.00			
141	3910.03	Interne Verrechnung Informatik Software	150		150		26.00			
142	3910.04	Interne Verrechnung Informatik Allgemein	12'600		12'900		17'604.85			
143	4210.00	Gebühren Einwohnerkontrolle		136'000		146'000		135'897.91		





L-Nr.	Sach-Konto	Budget 2022*		Budget 2021*		Rechnung 2020		Kommentar
		Aufwand	Ertrag	Aufwand	Ertrag	Aufwand	Ertrag	
0								
191	3910.22	200	250'000	130	250'000	134.93	307'311.55	
	Interne Verrechnung Fuhrpark (6154)							
192	4210.00		1000					Neu
	Baubewilligungsgebühren							
193	4210.12				3'000		9'007.10	
	Gebühren Strassenaufrüche							
194	4240.00						1'000.00	
	Benützungsgeldern und Dienstleistungen							
195	4260.00						1'606.75	
	Rückerstattungen Dritter							
196	4309.00		65'000		50'000		74'463.95	
	Übriger betrieblicher Ertrag							
197	4312.00		230'000		220'000		236'687.50	
	Aktivierbare Projektierungskosten							
198	4312.10						1673.65	
	Aktivierbare Eigenleistungen							
199	4390.00						397.30	
	Übriger Ertrag							
200	4630.00						210'593.00	
	Ausserordentliche verschiedene Erträge							
201	4910.14		255'000		265'000			
	Interne Verrechnungen Baudirektion (xxxx.3910.14)							
202	0223		335'620		334'950		330'084.29	
	Personalamt							
203							425.40	
	Nettoergebnis							
204	3010.00		335'620		334'950		329'658.89	
	Löhne des Verwaltungs- und Betriebspersonals							
205	3010.00	253'800		247'400		245'914.55		
	Lohnrückerstattungen							
206	3050.00	19'300		18'800		-1'461.76		
	AG-Beiträge AHV, IV, EO, ALV, FAK Verwaltungskosten							
207	3052.00	24'000		37'000		18'046.30		
	AG-Beiträge für Verwaltungspersonal an PK							
208	3053.00	3'900		2'000		29'168.15		
	AG-Beiträge an Unfallversicherungen							
209	3055.00	2'900		2'800		1'925.00		
	AG-Beiträge an Krankentaggeldversicherungen							
210	3090.00	9'450		6'000		2'702.15		
	Aus- und Weiterbildung des Personals							
211	3100.00	2'450		2'500		1'664.15		
	Büromaterial							
212	3101.00	590				435.10		
	Betriebs-, Verbrauchsmaterial							
213	3103.00	880		900		768.60		
	Fachliteratur, Zeitschriften							
214	3110.00					748.20		
	Anschaffung Büromobiliar, -maschinen und -geräte							
215	3113.00	780						
	Anschaffung Hardware							
216	3130.10	390		400		400.00		
	Verbandsbeiträge							
217	3130.20	1'670		1'700		993.50		
	Telefongebühren, Serate, Suisa etc.							
218	3133.00	490		300		8'908.15		
	Informations-Nutzungsaufwand							
219	3158.00	8'770		8'950				Ersatz: MF Drucker
	Unterhalt Software							
220	3170.00	200		400		96.00		
	Reisekosten und Spesen							
221	3910.02	600		250		1'111.00		
	Interne Verrechnung Informatik Hardware							
222	3910.03	50		50		11.00		
	Interne Verrechnung Informatik Software							
223	3910.04	5'400		5'500		13'674.00		
	Interne Verrechnung Informatik Allgemein							
224	4631.00						425.40	
	Beiträge vom Kanton, Bezugsprovision Quellensteuer							
225	0224	606'370		559'050		535'661.75	535'661.75	
	Informatik							
226								
	Nettoergebnis							
227	3010.00	330'500		313'250		305'463.20		
	Löhne des Verwaltungs- und Betriebspersonals							
228	3050.00	25'200		25'000		22'933.31		
	AG-Beiträge AHV, IV, EO, ALV, FAK Verwaltungskosten							
229	3052.00	31'200		38'000		38'366.45		
	AG-Beiträge für Verwaltungspersonal an PK							
230	3053.00	5'100		2'500		25'49.35		
	AG-Beiträge an Unfallversicherungen							
231	3055.00	5'500		3'500		3'472.20		
	AG-Beiträge an Krankentaggeldversicherungen							
232	3090.00	1'000		1'000		1'055.50		
	Aus- und Weiterbildung des Personals							
233	3100.00	980		750		1'078.07		
	Büromaterial							
234	3103.00			400				
	Fachliteratur, Zeitschriften							
235	3111.00			15'000				
	Anschaffung Maschinen, Geräte, Fahrzeuge							
236	3113.00	45'080		16'000		16'170.75		Ersatz: Netzwerkverteiler (Switch) alle Abteilungen
	Anschaffung Hardware							
237	3118.00	3'920		4'000		3'416.15		
	Anschaffung Software							
238	3130.00	250		250				
	Porti							
239	3130.20	1'960		2'000		2'301.50		
	Telefongebühren, Serate, Suisa etc.							
240	3130.25	2'160		2'200		1'990.45		
	Internet/Kabelanschlussgebühren							
241	3130.30	34'300		35'000		38'769.27		
	Dienstleistungen Dritter							
242	3133.00	4'310		1'600		1'897.60		
	Informations-Nutzungsaufwand							
243	3134.00	2'300		2'350		2'338.60		
	Sachversicherungsprämien							
244	3153.00	10'290		10'500		1'773.05		
	Unterhalt EDV-Anlagen							
245	3158.00	34'150		34'850		28'251.30		
	Unterhalt Software							

davon sind CHF 7'431.00 durch GRK bereits bewilligt  
WB PersonalsassistentIn

Ersatz: MF Drucker

Lizenzen für Endpoint Security

Ersatz: Netzwerkverteiler (Switch) alle Abteilungen

Portal/Lizenzen für Endpoint Security

L-Nr.	Sach-Konto	Funktionale Gliederung		Budget 2022*		Budget 2021*		Rechnung 2020		Kommentar
		Aufwand	Ertrag	Aufwand	Ertrag	Aufwand	Ertrag	Aufwand	Ertrag	
246	3170.00	Reisekosten und Spesen	1370		1400					
247	3199.00	Übriger Betriebsaufwand	200		200					
248	3320.00	Planmäßige Abschreibungen immaterielle Anlagen	66600		49'300		63'835.00			
249	4910.00	Interne Verrechnung Informatik		606'370		559'050				
250	4910.02	Interne Verrechnung Informatik Hardware (xxxx.3910.02)							80'006.00	
251	4910.03	Interne Verrechnung Informatik Software (xxxx.3910.03)							3'415.65	
252	4910.04	Interne Verrechnung Informatik Allgemein (xxxx.3910.04)							452'240.10	
253	0225	Rechtsdienst	216'520	45'000	199'175	10'000	230'577.56	23'021.40		
254		Nettoergebnis	207'520		189'175		207'556.16			
255	3010.00	Löhne des Verwaltungs- und Betriebspersonals	125'500		130'300		102'034.80			
256	3050.00	AG-Beiträge AHV, IV, EO, ALV, FAK Verwaltungskosten	9'600		9'900		7'694.17			
257	3052.00	AG-Beiträge für Verwaltungspersonal an PK	11'800		13'000		13'402.55			
258	3053.00	AG-Beiträge an Unfallversicherungen	1'900		1'100		766.35			
259	3055.00	AG-Beiträge an Krankentagegeldversicherungen	1'500		1'500		1'098.00			
260	3090.00	Aus- und Weiterbildung des Personals	800		800		250.00			
261	3100.00	Büromaterial	200		200					
262	3103.00	Fachliteratur, Zeitschriften	1'960		2'000		1'586.54			
263	3113.00	Anschaffung Hardware					1'588.95			
264	3130.20	Telefongebühren, Seräte, Suisa etc.	740		300		284.35			
265	3132.00	Honorare externe Berater, Gutachter, Fachexperten etc.	49'000		30'000		98'254.85			Zusätzliche Stelle
266	3132.50	Parteischadigungen	4'900		5'000					
267	3132.51	Gerichtskosten, Verfahrenskosten	4'900		5'000					
268	3132.52	Genehmigungsgebühren	14'700				1'540.00			
269	3133.00	Informatik-Nutzungsaufwand	250							
270	3910.02	Interne Verrechnung Informatik Hardware	200				370.00			
271	3910.03	Interne Verrechnung Informatik Software					4.00			
272	3910.04	Interne Verrechnung Informatik Allgemein	1'800		75		1'703.00			
273	4210.00	Gebühren für Amtshandlungen							150.00	
274	4240.00	Benützungsgbühren und Dienstleistungen		15'000		10'000			22'871.40	
275	0226	Stadtarchiv	93'430		119'550		91'584.50		40.00	
276		Nettoergebnis	93'430			119'550	91'584.50		91'544.50	
277	3010.00	Löhne des Verwaltungs- und Betriebspersonals	63'300		63'300		63'394.40			
278	3050.00	AG-Beiträge AHV, IV, EO, ALV, FAK Verwaltungskosten	5'900		6'300		4'846.17			
279	3052.00	AG-Beiträge für Verwaltungspersonal an PK	7'300		10'400		8'676.60			
280	3053.00	AG-Beiträge an Unfallversicherungen	1'200		850		504.45			
281	3055.00	AG-Beiträge an Krankentagegeldversicherungen	900		950		683.85			
282	3100.00	Büromaterial	200		200		75.95			
283	3102.00	Buchbinderei Archiv, Archivmaterial	1'760		1'800		1'684.60			
284	3102.01	Archivdokumente, Impimate	390		400		302.00			
285	3103.00	Fachliteratur, Zeitschriften	200		100		164.00			
286	3113.00	Anschaffung Hardware			3'200					
287	3130.00	Porti	100		100					
288	3130.10	Verbandsbeiträge	380		390		385.00			
289	3130.20	Telefongebühren, Seräte, Suisa etc.	1'180		1'200		969.60			
290	3133.00	Informatik-Nutzungsaufwand	490		300					
291	3144.00	Unterhalt Stadtarchiv	3'280		3'500		3'355.20			
292	3910.02	Interne Verrechnung Informatik Hardware	400		150		741.00			
293	3910.03	Interne Verrechnung Informatik Software	50		50		7.00			
294	3910.04	Interne Verrechnung Informatik Allgemein	3'600		3'650		2'504.00			
295	3910.21	Interne Verrechnung Werkhof (6153)			9'680		67.66			
296	3910.22	Interne Verrechnung Fuhrpark (6154)	300		450		211.74			
297	3910.23	Interne Verrechnung Stadtgrün (6157)	2'500		12'580		3'011.28			
298	4309.00	Übriger betrieblicher Ertrag							40.00	
299	0227	Stadtpräsidium, Stadtkanzlei	996'740	92'800	989'230	88'850	1'049'031.83	110'556.30		
300		Nettoergebnis	996'740	903'940		896'380	938'473.53			
301	3010.00	Löhne des Verwaltungs- und Betriebspersonals	713'900		702'000		737'707.90			

Lizenzen für Endpoint Security

Zusätzliche Stelle

Zusätzliche Stelle

L-Nr.	Sach-Konto	Funktionale Gliederung	Budget 2022*		Budget 2021*		Rechnung 2020		Kommentar
			Aufwand	Ertrag	Aufwand	Ertrag	Aufwand	Ertrag	
302	3010.04	Löhne Integrations-Projekt	50'600		49'900		56'825.45		
303	3050.00	AG-Beiträge AHV, IV, EO, ALV, FAK Verwaltungskosten	57'100		57'000		59'140.14		
304	3052.00	AG-Beiträge für Verwaltungspersonal an PK	70'800		89'000		95'399.90		
305	3053.00	AG-Beiträge an Unfallversicherungen	11'600		6'000		6'519.35		
306	3055.00	AG-Beiträge an Krankentaggeldversicherungen	8'500		8'400		8'679.70		
307	3090.00	Aus- und Weiterbildung des Personals	1'000		1'000				Mehrbedarf wegen Integration KS/SFS in Stadtkanzlei
308	3100.00	Büromaterial	3'140		2'600		6'419.66		grösserer Verteiler Weihnachtskarten, Inseparate Sprechstunde
309	3101.00	Betriebs-, Verbrauchsmaterial					657.35		
310	3102.00	Drucksachen, Publikationen	2'450		1'360		1'958.40		
311	3103.00	Fachliteratur, Zeitschriften	1'030		2'060		1'048.40		
312	3113.00	Anschaffung Hardware					4'218.85		
313	3130.00	Porti	640		500		652.32		inkl. Porti für Weihnachtskarten Stadipräsidium
314	3130.20	Telefongebühren, Serate, Suisa etc.	4'020		4'100		2'012.75		
315	3130.25	Internet/Kabelanschlussgebühren	440		450		420.00		
316	3130.30	Dienstleistungen Dritter, Auslagen Integrationsprojekt	31'360		22'970		27'893.85		
317	3133.00	Informations-Nutzungsaufwand	2'940		900				Lizenzen für Endpoint Security eGeKo
318	3153.00	Unterhalt EDV-Anlagen	880		900				
319	3158.00	Unterhalt Software	5'390		5'500		5'363.45		
320	3161.00	Miete Kopierer	11'310		11'590		11'539.71		
321	3170.00	Reisekosten und Spesen	490		500		179.70		
322	3636.10	Beiträge Integration	3'000		3'100		3'000.00		
323	3910.02	Interne Verrechnung Informatik Hardware	1'650		600		2'963.00		
324	3910.03	Interne Verrechnung Informatik Software	150		150		2'649.65		
325	3910.04	Interne Verrechnung Informatik Allgemein	14'350		14'650		13'782.30		
326	4210.00	Gebühren für Amtshandlungen					5'850		
327	4309.00	Verwaltungsratshonorar SWG	8'000				8'000.00		
328	4611.11	Kantonsbeitrag für Integrations-Projekt	79'100				75'000		
329	0228	Allgemeine Personalkosten	1'127'600		1'101'900		625'500		
330		Nettoergebnis					476'400		
331	3040.00	Kinder- und Ausbildungszulagen	470'000		450'000		468'581.90		
332	3052.11	AG-Beiträge an Fehlbetrag PK der Lehrerschaft	450'000		450'000		455'668.80		
333	3090.01	Aus- und Weiterbildung des Kadets			5'000				
334	3091.00	Personaleinkürten	30'000		30'000		27'011.11		
335	3099.00	Übriger Personalaufwand	25'000		25'000		36'286.60		
336	3130.10	Dienstleistungen für Verwaltung PK	9'800		10'000		3'984.90		
337	3132.00	Honorare externe Berater, Gutachter, Fachexperten	29'400		30'000		70'903.30		Aufgehoben
338	3134.00	Hauptpflichtversicherung der PK					3'685.50		
339	3660.60	Abschreibungen Investitionsbeiträge allgemeiner Haushalt an private Organisationen ohne Erwerbszweck	113'400		101'900		102'311.00		
340	4260.00	Familienausgleichskasse					450'000		
341	4309.00	Übriger betrieblicher Ertrag							468'581.90
342	4312.00	Aktivierbare Projektierungskosten							2'308.70
343	0229	Allgemeine Dienste	211'560		200'230		128'900		
344		Nettoergebnis					71'330		
345	3010.00	Löhne der Auszubildenden	30'700		44'900		61'627.50		
346	3010.20	Löhne Externe					4'320.00		
347	3050.00	AG-Beiträge AHV, IV, EO, ALV, FAK Verwaltungskosten	2'400		3'400		3'596.64		
348	3053.00	AG-Beiträge an Unfallversicherungen	450		400		524.95		
349	3055.00	AG-Beiträge an Krankentaggeldversicherungen	400		500		692.20		
350	3069.00	Unfallversicherung Pensionierte	11'000		11'000		10'723.50		
351	3069.01	Pensionierenausflug	5'000		5'000		3'18.61		
352	3090.00	Aus- und Weiterbildung des Personals	9'700		16'000		9'130.75		Ük Lernende
353	3090.50	Aus- und Weiterbildung SIBe	4'900		5'000		4'708.25		
354	3100.00	Büromaterial			800		751.60		
355	3102.00	Drucksachen, Publikationen	780						

L-Nr.	Sach-Konto	Funktionale Gliederung	Budget 2022*		Budget 2021*		Rechnung 2020		Kommentar
			Aufwand	Ertrag	Aufwand	Ertrag	Aufwand	Ertrag	
0									
356	3103.00	Fachliteratur, Zeitschriften	1910		1'000		1'050.00		Schulmaterial und Schulweg Lermende (Pauschale)
357	3110.00	Anschaffung Büromöbiliar, -maschinen und -geräte	1'180		1'200		369.40		
358	3110.50	Anschaffung SIBE					245.40		
359	3113.00	Anschaffung Hardware	30'380		30'000		649.00		
360	3130.00	Porti	2'160		1'600		31'189.04		gemäss Liste Vereinsbeiträge
361	3130.10	Verbandsbeiträge					2'179.80		
362	3130.20	Telefongebühren, Serate, Suissa etc.	290		200		5580.85		Arbeitssicherheit und SGAS Beiträge
363	3130.50	Verbandsbeiträge SIBE	20'630		950		23'040.00		Website (bisher Konto 3158.00)
364	3132.00	Honorare							Lizenzen für Endpoint Security CHF 12'050.-
365	3133.00	Informatik-Nutzungsaufwand							Portal für Mitarbeitende, Mutationen, Lohnausweise etc. CHF 9'000.-
366	3134.00	Sachversicherungsprämien	42'000		42'200		41'993.30		
367	3151.50	Unterhalt SIBE	980		1'000				
368	3158.00	Unterhalt Homepage	9'680		9'880		9'872.00		
369	3158.01	Hosting für Sicherheitsapp "Grenchen Guard"	690		700		646.20		
370	3161.00	Miete Kopierer	980				2'009.22		
371	3170.00	Reisekosten und Spesen	4'120		2'000		1'706.30		Spesen Lermende für ÜK und Lehrlingsausflug
372	3170.30	Vertrauensspesen Chefbeamtete	3'920		4'000		3'271.40		
373	3180.00	Werberichtigungen auf Forderungen					10'830.05		
374	3199.00	Übriger Betriebsaufwand					7'087.21		
375	3300.00	Abschreibungen	8'800		15'000		8'750.00		
376	3320.00	Planmässige Abschreibungen immaterielle Anlagen	15'000				3'566.87		
377	4260.00	Rückerstattungen Unfallversicherungsprämie Pensionierte		11'000		11'000		10'725.00	
378	4260.01	Rückerstattungen an Pensioniertenausflug		1'000		1'000			
379	4260.02	Rückerstattungen Sach-, Haftpflichtversicherung							
380	4309.00	Übriger betrieblicher Ertrag							
381	4930.00	Interne Verrechnung von Betriebs- und Verwaltungskosten (xxxx.3930.00)	11'700						
382	029	Verwaltungsliegenschaften, übriges	1'273'770	127'100	1'252'230	165'600	2'673'026.88	164'034.72	1626.3930.00 CHF 10'000.-
383		Nettoergebnis	1'146'910	1'146'670	1'133'120	1'086'630	1'051'349.35	164'034.72	4220.3930.00 CHF 14'000.-
384	0290	Verwaltungsliegenschaften							5726.3930.00 CHF 38'000.-
385		Nettoergebnis		1'019'810		967'520		887'314.63	7201.3930.00 CHF 30'000.-
386	3010.00	Löhne des Verwaltungs- und Betriebspersonals	56'300		59'100		52'571.40		7301.3930.00 CHF 25'000.-
387	3050.00	AG-Beiträge AHV, IV, EO, ALV, FAK Verwaltungskosten	4'300		4'600		4'006.00		
388	3052.00	AG-Beiträge für Verwaltungspersonal an PK	5'300		8'250		4'027.80		
389	3053.00	AG-Beiträge an Unfallversicherungen	900		900		411.20		
390	3055.00	AG-Beiträge an Krankentaggeldversicherungen	700		700		573.25		
391	3101.00	Betriebs-, Verbrauchsmaterial	5'880		13'000		4'009.70		
392	3120.00	Strom, Wasser, Heizmaterial	115'660		110'000		61'560.70		
393	3120.10	Entsorgungskosten	490		2'900		48.50		Parktheater
394	3130.30	Dienstleistungen Dritter	166'600		170'000		103'106.60		
395	3132.00	Honorare externe Berater, Gutachter, Fachexperten etc.	1'960		2'000				
396	3134.00	Sachversicherungsprämien	16'100		14'800		7'396.65		
397	3134.50	Selbstbehalte aus Schadenereignissen					1'292.40		
398	3144.00	Ord. Unterhalt Hochbauten, Gebäude	137'200		139'000		137'003.02		zunehmender Unterhaltsaufwand
399	3144.02	Reinigung durch Dritte	4'900		3'500		813.20		Reinigung von Vorhängen CHF 1'000.-
400	3151.00	Unterhalt Apparate, Maschinen, Geräte, Fahrzeuge, Werkzeuge	170		150		1'173.45		Stören CHF 4'000.-

L-Nr. Konto	Sach- Funktionale Gliederung	Budget 2022*		Budget 2021*		Rechnung 2020		Kommentar
		Aufwand	Ertrag	Aufwand	Ertrag	Aufwand	Ertrag	
401	3160.00	151'450		125'000		165'709.40		gemäss neuem Mietvertrag ab 2021 für das Forum inkl. zusätzlichem Archivraum Total CHF 130'419.60
								Miete von 2 Räumen in der Ebsa (Stadtschreiberei) für Sprach- und Integrationskurse CHF 24'120
402	3300.00	304'500		299'500		332'930.00		
403	3300.25	173'100		173'100		173'100.00		
404	3910.21			3'330				
405	3910.22	100		140		93.41		
406	3910.23	1'300		3'950		1'532.67		
407	4260.00						1800.35	
408	4470.00		90'000		92'000		77'500.00	Mietzins Parktheater
409	4470.01		18'500		13'000		18'890.00	
410	4631.00						6'700.00	
411	4920.00		18'600		60'600		59'144.37	1626.3920.00 CHF 18'600.-
412	0291	126'860		119'110		1'621'677.53		
413			126'860		119'110			
414	3101.00	4'900		2'200		12'837.17		
415	3120.00	38'470		27'000		24'660.30		
416	3120.10	250		170		228.95		
417	3130.30			5'500		6'000.00		
418	3134.00	4'600		4'600		4'563.20		
419	3144.00	14'700		15'000		16'189.82		
420	3144.02	37'240		25'000		37'722.00		Reinigung generell CHF 36'000.- Fensterreinigung CHF 2'000.-
421	3151.00					47.95		
422	3170.00			350				
423	3300.00	14'700		7'100		7'045.00		
424	3693.03					1'500'000.00		
425	3910.21	3'700		14'430		3'053.57		
426	3910.22	1'100		1'480		763.31		
427	3910.23	7'200		16'280		8'566.26		
428	1	5'543'478		6'047'200		5'882'140.97		2'886'501.58
429			2'633'038		3'067'550			2'995'639.39
430	11	3'116'668		3'575'280		3'633'527.98		939'330.00
431			2'171'128		2'645'940			2'694'197.98
432	111	3'116'668		3'575'280		3'633'527.98		939'330.00
433			945'540		929'340			2'694'197.98
434	1110	3'116'668		3'575'280		3'633'527.98		939'330.00
435			2'171'128		2'645'940			2'694'197.98
436	3010.00	2'208'078		2'613'400		2'556'988.35		
437	3010.09			-15'000		-34'938.50		
438	3049.00	82'720		85'000		94'777.52		
439	3050.00	172'300		199'050		195'407.51		
440	3052.00	213'900		275'860		246'945.00		
441	3053.00	357'000		20'900		20'121.70		
442	3055.00	26'000		29'650		27'351.00		
443	3090.00	12'720		18'900		109'233.65		
444	3099.00	200		400		85.00		
445	3100.00	3'430		3'500		3'361.90		
446	3101.00	12'400		12'650		4'482.10		
447	3101.01	7'340		7'490		6'867.95		
448	3101.02	15'680		8'000		5'375.78		
449	3102.00	950		970		697.80		
450	3103.00	1'860		1'800		972.00		

L-Nr.	Sach-Konto	Funktionale Gliederung		Budget 2022*		Budget 2021*		Rechnung 2020		Kommentar
		Aufwand	Ertrag	Aufwand	Ertrag	Aufwand	Ertrag	Aufwand	Ertrag	
0										
451	3110.00	5'150		4'500		44'397.85				
452	3111.00	1'760		3'000		1'570.50				
453	3112.00	26'950		22'500		49'875.19				
454	3113.00			9'000		39'349.00				
455	3130.00	6'080		6'200		5'111.57				
456	3130.10	3'630		3'700		3'685.00				
457	3130.20	16'660		17'000		17'124.65				
458	3130.25	830		850		667.00				
459	3132.00	1'470		1'500						
460	3132.01	290		300						
461	3133.00	64'190		67'500		55'784.99				Neu: Lizenzen für Endpoint Security
462	3134.00	5'200		5'050		5'040.60				
463	3134.50					1'000.00				
464	3137.00	2'450		2'450		2'415.30				
465	3151.00	55'130		51'800		53'101.28				
466	3153.00	4'900		4'500		4'730.00				
467	3158.00	1'570		750		753.75				
468	3160.00	980		1'000						
469	3161.00	1'350		1'380		986.95				
470	3161.01	1'960		2'000		2'000.00				
471	3170.00	24'990		25'900		36'923.35				
472	3170.30	7'840		8'000		2'424.60				
473	3180.00					969.20				
474	3181.00	5'000				5'615.00				
475	3199.00	1'960		2'000		1'201.95				
476	3300.00	15'200		9'400		15'086.00				
477	3910.02	6'200		2'250		11'112.00				
478	3910.03	550		550		110.00				
479	3910.04	53'900		54'900		28'551.00				
480	3910.21	6'300		5'180		5'226.87				
481	3910.22	300		290		238.73				
482	3910.23	600		160		746.89				
483	4120.90		2'540		2'540			2'415.00		
484	4210.00	30'000			32'000			16'680.00		
485	4231.00	1'000			1'000					
486	4240.00	4'300			4'300			1'145.00		
487	4250.00								5'139.00	
488	4309.00	47'700			47'700			27'851.00		
489	4611.00	650'000			650'000			650'000.00		
490	4611.01	10'000			10'000			5'400.00		
491	4910.11	200'000			181'800			230'700.00		1403.3910.11 CHF 22'000.- 1500.3910.11 CHF 6'300.- 4220.3910.11 CHF 28'200.- 6151.3910.11 CHF 143'500.-
492	12	19'080		17'800		16'330.65				
493										
494	120	19'080		17'800		16'330.65				
495										
496	1201	19'080		17'800		16'330.65				
497										
498	3010.00	11'900		11'000		13'180.65				
499	3050.00	1'000		900						
500	3053.00	200		100		16.20				
501	3055.00	200		200		118.20				

L-Nr.	Sach-Konto	Funktionale Gliederung	Budget 2022*		Budget 2021*		Rechnung 2020		Kommentar
			Aufwand	Ertrag	Aufwand	Ertrag	Aufwand	Ertrag	
502	3100.00	Büromaterial	100				328.40		
503	3130.20	Telefongebühren, Seriate, Suisa etc.	490		500		281.20		
504	3133.00	Informatik-Nutzungsaufwand	250		150				
505	3180.00	Wertberichtigungen auf Forderungen					390.00		
506	3181.00	Forderungsverluste					390.00		
507	3199.01	Unentgeltliche Rechtspflege	2940		3'000				
508	3910.02	Interne Verrechnung Informatik Hardware	200		100		370.00		
509	3910.03	Interne Verrechnung Informatik Software					4.00		
510	3910.04	Interne Verrechnung Informatik Allgemein	1800		1'850		1'252.00		
511	4210.00	Gebühren Friedensrichter							
512	14	Allgemeines Rechtswesen		1700		1'700			
513		Nettoergebnis	489'480		503'810		505'709.98	473'342.64	
514	140	Allgemeines Rechtswesen	489'480		503'810		505'709.98	473'342.64	
515		Nettoergebnis		13'480		-4'680		32'367.34	
516	1402	Katasteramt/Vermessungswesen	399'660		413'010		426'152.60	452'858.59	
517		Nettoergebnis		-25'340		-36'990		-26'705.99	
518	3010.00	Löhne des Verwaltungs- und Betriebspersonals	270'000		249'300		257'674.45		
519	3050.00	AG-Beiträge AHV, IV, EO, ALV, FAK Verwaltungskosten	19'800		18'900		21'067.80		
520	3052.00	AG-Beiträge für Verwaltungspersonal an PK	23'600		27'220		26'229.90		
521	3053.00	AG-Beiträge an Unfallversicherungen	10'900		6'400		7'194.70		
522	3055.00	AG-Beiträge an Krankentaggeldversicherungen	3'000		2'850		2'906.35		
523	3100.00	Büromaterial	340		350		301.90		
524	3101.01	Treibstoffe	1'710		1'750		1'128.55		
525	3112.00	Dienstkleider	250		250				
526	3113.00	Anschaffung Hardware	2'940		1'500		8518.24		
527	3130.20	Telefongebühren, Seriate, Suisa etc.	45'080		3'000		1'397.95		
528	3130.22	EDV-Service, Nachführungen	740		44'000		42'582.48		
529	3133.00	Informatik-Nutzungsaufwand			150				
530	3134.00	Sachversicherungsprämien	1'100		1'100		1'063.00		
531	3137.00	Verkehrsabgaben	750		750		712.00		
532	3151.00	Unterhalt Apparate, Maschinen, Geräte, Fahrzeuge, Werkzeuge	1'180		1'200		1'801.63		
533	3199.10	Rückbuchung Vorsteuer MMST	1'270		1'300		724.24		
534	3910.02	Interne Verrechnung Informatik Hardware	850		300		1'482.00		
535	3910.03	Interne Verrechnung Informatik Software	50		100		15.00		
536	3910.04	Interne Verrechnung Informatik Allgemein	7'200		7'300		3'431.00		
537	3910.21	Interne Verrechnung Werkhof (6153)	8'600		3'230		7'138.31		
538	3910.22	Interne Verrechnung Fuhrpark (6154)	300		60		238.73		
539	3920.00	Interne Verrechnung Infrastrukturkosten (0290.4920.00)			42'000		40'544.37		
540	4240.01	Benützungsgebühren und Dienstleistungen SWG	260'000		260'000		312'090.00		
541	4240.02	Dienstleistungen für Swisscom und GAG	25'000			40'000	27'148.34		
542	4910.15	Interne Verrechnungen Katasteramt (7201.3910.15)	140'000			150'000	113'620.25		
543	1403	Marktwesen	89'820		90'800		79'557.38	20'484.05	
544		Nettoergebnis		38'820		32'370		59'073.33	
545	3100.00	Büromaterial	980		1'000				
546	3110.00	Anschaffung Büromobiliar, -maschinen und -geräte	2'940		3'000		2'850.40		
547	3137.00	Verkehrsabgaben	400		400		394.00		
548	3159.00	Unterhalt übrige mobile Anlagen	300						
549	3180.00	Wertberichtigungen auf Forderungen					824.00		
550	3910.11	Interne Verrechnung Stadtpolizei	22'000		22'000		23'300.00		
551	3910.21	Interne Verrechnung Werkhof (6153)	60'000		60'110		49'881.55		
552	3910.22	Interne Verrechnung Fuhrpark (6154)	3'200		4'290		2'307.43		
553	4120.90	Plakatabgebühren		5'000		12'490	4'744.05		
554	4120.91	Marktgebühren		32'000		32'000	14'500.00		
555	4240.00	Miettrag Standmaterial		14'000		14'000	1'240.00		

Korrekte Zuweisung der Kosten & Neu: Lizenzen für Endpoint Security

Neu: Lizenzen für Endpoint Security

L-Nr.	Sach-Konto	Funktionale Gliederung	Budget 2022*		Budget 2021*		Rechnung 2020		Kommentar
			Aufwand	Ertrag	Aufwand	Ertrag	Aufwand	Ertrag	
556	15	Feuerwehr	970.650	992.100	986.560	1.082.500	771.525.41	1.010.242.14	
557		Nettoergebnis		-21.450		-95.940		-238.716.73	
558	150	Feuerwehr	970.650	992.100	986.560	1.082.500	771.525.41	1.010.242.14	
559		Nettoergebnis		-21.450		-95.940		-238.716.73	
560	1500	Feuerwehr	970.650	992.100	986.560	1.082.500	771.525.41	1.010.242.14	
561		Nettoergebnis		-21.450		-95.940		-238.716.73	
562	3000.00	Löhne Tag- und Sitzungsgelder an Behörden und Kommissionen							Der Sold bezieht sich auch auf die Einsatzstunden, der somit auf den 10-Jahres Durchschnitt festgelegt wird.
563	3010.00	Löhne Stab, Hilfskräfte	251.100		246.900		218.103.40		
564	3010.02	Feuerwehrsold	220.000		220.000		161.756.45		
565	3010.09	Lohnrückerstattungen							
566	3050.00	AG-Beiträge AHV, IV, EO, ALV, FAK Verwaltungskosten	19.100		18.960		14.974.27		
567	3052.00	AG-Beiträge für Verwaltungspersonal an PK	23.700		19.060		20.156.30		
568	3053.00	AG-Beiträge an Unfallversicherungen	3.900		2.020		1.669.20		
569	3055.00	AG-Beiträge an Krankentagegeldversicherungen	2.900		2.810		2.227.80		
570	3090.00	Aus- und Weiterbildung des Personals	35.000		35.000		15.155.35		
571	3099.00	Übriger Personalaufwand	9.500		9.500		6.969.90		
572	3100.00	Büromaterial	1.180		1.200		903.35		
573	3101.00	Betriebs-, Verbrauchsmaterial	9.110		9.300		8.042.25		
574	3101.01	Treibstoffe	7.840		8.100		4.442.70		
575	3102.00	Drucksachen, Publikationen	1.350		1.380		707.70		
576	3103.00	Fachliteratur, Zeitschriften	1.470		1.500		1.265.20		
577	3110.00	Anschaffung Büromobiliar, -maschinen und -geräte	4.410		650		608.50		Der geplante Büromobiliar (Simplon- zu Schmelzstasche) wird einzelne Anschaffungen zur Folge haben. Ersatzbeschaffungen wenn notwendig
578	3111.00	Anschaffung Maschinen, Geräte, Fahrzeuge	16.170		16.500		16.436.25		
579	3112.00	Dienstkleider	19.600		24.500		38.052.55		
580	3113.00	Anschaffung Handware							
581	3120.00	Strom, Wasser, Heizmaterial	52.080		35.000		2.465.55		
582	3120.10	Entsorgungskosten							
583	3130.00	Porti	490		500		150.80		
584	3130.10	Verbandsbeiträge	2.940		3.400		462.95		
585	3130.20	Telefongebühren, Seriale, Suisa etc.	17.440		17.800		2.401.60		
586	3130.25	Internet/Kabelanschlussgebühren	2.160		850		1.774.05		
587	3130.30	Dienstleistungen Dritter, Unfallautos	2.940		3.000		516.95		Höhere Bandbreite (Impfcenter)
588	3133.00	Informations-Nutzungsaufwand	490		300		450.00		Lizenzen für Endpoint Security
589	3134.00	Sachversicherungsprämien	14.400		14.500		14.653.69		
590	3134.50	Selbstverhalte aus Schadenereignissen					568.50		
591	3137.00	Verkehrsabgaben	5.200		5.000		5.137.35		
592	3141.00	Unterhalt Strassen / Verkehrswege			19.000				
593	3144.00	Ord. Unterhalt Hochbauten, Gebäude	7.840		42.000		5.235.30		
594	3151.00	Unterhalt Apparate, Maschinen, Geräte, Fahrzeuge, Werkzeuge	53.900		46.500		52.874.00		erhöhter Bedarf aufgrund Erfahrungswerte aus Vorjahren Die Unterhaltskosten nehmen stetig zu
595	3160.00	Miete Immobilien	2.670		2.720		2.720.00		
596	3161.00	Miete Kopierer, Benützungskosten Anlagen	980		1.000		1.000.00		
597	3170.00	Reisekosten und Spesen, div. Verpflegung	3.430		3.900		1.495.00		
598	3170.30	Schlussreport, Hauptübung und Repräsentationskosten	11.270		11.500				
599	3180.00	Wertbeitrügen auf Forderungen							
600	3181.00	Forderungsverluste Feuerwehrpflichtersatz	30.000		30.000		-720.00		
601	3199.00	Übriger Betriebsaufwand	640		650		280.00		
602	3300.00	Abschreibungen (HRM1)	100.000		94.400		69.038.00		
603	3300.25	Abschreibungen (HRM1)	25.100		25.100		25.058.80		
604	3910.02	Interne Verrechnung Informatik Hardware	400		150		1.111.00		
605	3910.03	Interne Verrechnung Informatik Software	50		50		1.100		
606	3910.04	Interne Verrechnung Informatik Allgemein	3.600		3.650		3.531.00		
607	3910.11	Interne Verrechnung Stadtpolizei	6.300		6.300		6.300.00		



L-Nr.	Sach-Konto	Funktionale Gliederung	Budget 2022*		Budget 2021*		Rechnung 2020		Kommentar
			Aufwand	Ertrag	Aufwand	Ertrag	Aufwand	Ertrag	
608	3910.21	Interne Verrechnung Werkhof (6153)			880				
609	3910.22	Interne Verrechnung Fuhrpark (6154)		900'000	80				
610	4200.00	Feuerwehrlieferantabgaben				980'000		896'551.29	
611	4200.10	Feuerwehrlieferantabgaben aus Altsystem				5'000		699.55	
612	4240.00	Benützungsgebühren und Dienstleistungen		8'000		15'000		7'959.00	
613	4260.00	Rückerstattungen für Brandmeldeanlagen		15'600		15'000		30'648.00	
614	4270.00	Bussen		1'500		1'500			
615	4290.00	Eingang abgeschriebene Forderungen		3'000		2'000		2'932.90	Ertrag aus Verlustscheininkasso
616	4309.00	Übriger betrieblicher Ertrag		5'000		5'000		4'489.05	
617	4631.00	Beiträge SGV		12'500		12'500		21'554.90	
618	4631.02	Kantonsbeitrag Strassenrettung		24'000		24'000		23'273.00	
619	4631.04	Kantonsbeitrag Rettung, Brand, Wassertransport		20'000		20'000		20'270.00	
620	4930.02	Interne Verrechnung Wasser, Heizung (xxxx:3930.02)		2'500		2'500		1'864.45	
621	16	Verteidigung	947'600	445'100	963'750	457'620	955'046.95	463'586.80	21'70.3930.02 CHF 2'500.-
622		Nettoergebnis	102'060	23'520	103'530	25'580	83'715.78	8'809.10	
623	161	Militärische Verteidigung		78'540		77'950		74'906.68	
624		Nettoergebnis	29'480		29'500	800	29'500.05	80.00	
625	1610	Quartieramt						29'420.05	
626		Nettoergebnis	490		500		500.00		
627	3101.00	Betriebs-, Verbrauchsmaterial		490					
628	3930.00	Interne Verrechnung Betriebskostenanteil Zivilschutz (1620.4930.00)	29'000		29'000		29'000.05		
629	4472.00	Einquartierungen von Privaten				800		80.00	
630	1612	Schiessanlagen	72'570	23'520	74'030	24'780	54'215.73	8'729.10	
631		Nettoergebnis	40	40		49'250		45'486.63	
632	3120.10	Entsorgungskosten	2'050		2'050		2'037.70		
633	3134.00	Sachversicherungsprämien	25'970		12'500		6'500.00		Ordentl. Unterhalt CHF 4'000.- Brandschutzm. Cheminee CHF 5'000.- Kugellänge leeren CHF 10'500.-
634	3144.00	Ord. Unterhalt Hochbauten, Gebäude							
635	3160.00	Miete und Pacht Liegenschaften	31'540		32'180		32'178.60		
636	3169.00	Miete Maschinen, Fahrzeuge	1'570		1'500		1'563.90		
637	3300.00	Abschreibungen	2'400		2'400		2'472.80		
638	3636.00	Beitrag an VSGB	3'000		3'000		3'000.00		
639	3910.21	Interne Verrechnung Werkhof (6153)	400		10'960		389.05		
640	3910.22	Interne Verrechnung Fuhrpark (6154)	1'300		1'810		940.28		
641	3910.23	Interne Verrechnung Stadtgrün (6157)	4'300		7'590		5'133.40		
642	4240.00	Betriebskostenanteil VSGB		500		500		216.00	
643	4470.00	Pacht- und Mietzins Liegenschaften VV		2'520		280			
644	4612.00	Betriebskostenanteil Gemeinden		20'500		24'000		8'513.10	
645	162	Zivile Verteidigung	845'540	421'580	860'220	432'040	871'331.17	454'777.70	
646		Nettoergebnis	455'460	423'960	457'180	428'180	471'200.07	416'553.47	
647	1620	Zivilschutz						54'646.60	
648		Nettoergebnis	600		600		450.00	416'553.47	
649	3000.00	Tag- und Sitzungsgelder an Behörden und Kommissionen							
650	3010.00	Löhne des Verwaltungs- und Betriebspersonals	104'000		122'600		118'180.00		
651	3010.09	Lohnrückerstattungen					-8'178.75		
652	3050.00	AG-Beiträge AHV, IV, EO, ALV, FAK Verwaltungskosten	7'900		9'380		9'030.51		
653	3052.00	AG-Beiträge für Verwaltungspersonal an PK	9'800		13'080		12'231.80		
654	3053.00	AG-Beiträge an Unfallversicherungen	1'500		1'030		904.20		
655	3055.00	AG-Beiträge an Krankentaggeldversicherungen	1'200		1'420		1'317.70		
656	3101.00	Betriebs-, Verbrauchsmaterial					52.50		
657	3111.00	Anschaffung Maschinen, Geräte, Fahrzeuge	1'470		4'800				
658	3113.00	Anschaffung Hardware			850		2'465.60		
659	3120.00	Strom, Wasser, Heizmaterial	20'580		21'000		16'192.20		
660	3130.20	Telefongebühren, Serate, Suisa etc.	250						Mobile Pauschalen

L-Nr.	Sach-Konto	Funktionale Gliederung	Budget 2022*		Budget 2021*		Rechnung 2020		Kommentar
			Aufwand	Ertrag	Aufwand	Ertrag	Aufwand	Ertrag	
661	3134.00	Sachversicherungsprämien	5950		5950		5928.26		
662	3144.00	Unterfall Anlagen, Schutzräume	56640		20900		67900.90		
663	3161.00	Miete Kopierer	490		500		500.00		
664	3300.00	Planmässige Abschreibungen VW	3700		2800		3616.00		
665	3612.00	Kostenanteile an RZSO, Grenchen	237880		247600		238741.15		
666	3910.02	Interne Verrechnung Informatik Hardware	350		150		494.00		
667	3910.03	Interne Verrechnung Informatik Software	50		50		5.00		
668	3910.04	Interne Verrechnung Informatik Allgemein	3000		3050		1369.00		
669	3910.21	Interne Verrechnung Werkhof (6153)	100		1090				
670	3910.22	Interne Verrechnung Fuhrpark (6154)		2500	330			1747.85	
671	4309.00	Übriger betrieblicher Ertrag						29000	
672	4631.00	Beiträge vom Kanton							23898.70
673	4930.00	Interne Verrechnung von Betriebs- und Verwaltungskosten (xxx.3930.00)		29000		29000			29000.05
674	1626	Regionale Zivilschutzorganisation SF	390080		403040		400131.10	400131.10	
675		Nettoergebnis							-
676	3010.00	Löhne des Verwaltungs- und Betriebspersonals	189900		196700		192580.20		
677	3010.09	Lohnrückerstattungen	-13000		-15000		-14659.65		
678	3050.00	AG-Beiträge AHV, IV, EO, ALV, FAK Verwaltungskosten	14500		15510		13138.30		
679	3052.00	AG-Beiträge für Verwaltungspersonal an PK	17900		28220		19667.10		
680	3053.00	AG-Beiträge an Unfallversicherungen	2800		1810		1430.30		
681	3055.00	AG-Beiträge an Krankentaggeldversicherungen	3100		2290		2092.95		
682	3090.00	Aus- und Weiterbildung des Personals, WK und Ausbildungskurse, Einsätze	40000		44000		30876.75		
683	3099.00	Übriger Personalaufwand	2000		2000		2031.66		
684	3100.00	Büromaterial	1470		1500		1134.55		
685	3101.00	Betriebs-, Verbrauchsmaterial	4410		4900		3202.05		
686	3101.01	Treibstoffe	6370		4500		6480.95		
687	3103.00	Fachliteratur, Zeitschriften	440		450		435.20		
688	3110.00	Anschaffung Büromobiliar, -maschinen und -geräte	150		150				
689	3111.00	Anschaffung Büromobiliar, -maschinen und -geräte	10780		13000		44831.65		
690	3112.00	Dienstkleider	11780		9500		11262.55		
691	3120.00	Strom, Wasser, Energie	1960		2000		2000.00		
692	3120.10	Entsorgungskosten	200		200				
693	3130.00	Porti	1670		1500		2218.00		
694	3130.10	Verbandsbeiträge	780		900		750.65		
695	3130.20	Telefongebühren, Seifré, Sulsa etc.	4900		5000		4918.59		
696	3130.30	Dienstleistungen Dritter	3230		3300		3300.00		
697	3133.00	Informatik-Nutzungsaufwand	1030		750		169.80		
698	3134.00	Sachversicherungsprämien	5550		5500		5488.20		
699	3137.00	Verkehrsabgaben	4200		3900		4105.05		
700	3144.00	Unterfall Anlagen, Schutzräume	15680		10000		9798.04		
701	3150.00	Unterfall Büromöbel und -geräte	150		150				
702	3151.00	Unterfall Apparate, Maschinen, Geräte, Fahrzeuge, Werkzeuge	13720		14000		12832.17		Lizenzen für Endpoint Security
703	3161.00	Miete Kopierer	980		1000		1000.00		
704	3910.02	Interne Verrechnung Informatik Hardware	700		250		988.00		
705	3910.03	Interne Verrechnung Informatik Software	50		50		10.00		
706	3910.04	Interne Verrechnung Informatik Allgemein	6000		6100		2738.00		
707	3910.21	Interne Verrechnung Werkhof (6153)	8000		10040		6647.76		
708	3910.22	Interne Verrechnung Fuhrpark (6154)	100		270		62.28		
709	3920.00	Interne Verrechnung Infrastrukturkosten (0290.4920.00)	18600		18600		18600.00		
710	3930.00	Interne Verrechnung von Betriebs- und Verwaltungskosten (0229.4930.00)	10000		10000		10000.00		
711	4250.00	Verkäufe							3000.00
712	4309.00	Übriger betrieblicher Ertrag		6500		6500			4102.00

L-Nr.	Sach-Konto	Funktionale Gliederung	Budget 2022*		Budget 2021*		Rechnung 2020		Kommentar
			Aufwand	Ertrag	Aufwand	Ertrag	Aufwand	Ertrag	
0									
713	4612.00	Kostenanteile Vertrags-Gemeinden RZSO Grenchen, Bettlach, Solothurn		352'280		366'240			353'138.85
714	4630.00	Beiträge vom Bund		24'800		24'800			24'800.00
715	4631.00	Beiträge vom Kanton		6'500		5'500			8'608.00
716	4990.00	Übrige interne Verrechnungen (6153.3990.00)							6'482.25
717	2	<b>BILDUNG</b>							
718		<b>Nettoergebnis</b>							
719	21	Obligatorische Schule	31'937'660	8'392'540	31'014'900	8'275'870	32'982'105.87		8'051'366.23
720	22	<b>Nettoergebnis</b>	30'028'290	23'545'120	29'087'400	22'739'030	30'842'619.57		24'930'739.64
721	211	Eingangsstufe	3'410'730	977'000	3'027'390	1'013'400	3'197'012.36		8'051'366.23
722	22	<b>Nettoergebnis</b>		2'433'730	3'027'390	2'013'990	2'305'223.56		22'791'253.34
723	2110	Kindergarten	3'410'730	977'000	3'027'390	1'013'400	3'197'012.36		891'788.80
724		<b>Nettoergebnis</b>		2'433'730	3'027'390	2'013'990	2'305'223.56		891'788.80
725	3020.00	Löhne der Lehrpersonen	2'692'800		2'380'500		2'541'079.00		2'305'223.56
726	3020.09	Lohnrückerstattungen	-29'700		-30'000		-19'300.75		
727	3020.10	Löhne Stellvertretungen	69'300		55'000		55'677.80		
728	3050.00	AG-Beiträge AHV, IV, EO, ALV, FAK Verwaltungskosten			185'000				
729	3050.01	AG-Beiträge AHV, IV, EO, ALV, FAK Verwaltungskosten Schulen	198'000				194'438.05		
730	3052.01	AG-Beiträge Lehrerschaft an PK	257'400		240'000		253'244.80		
731	3053.00	AG-Beiträge an Unfallversicherungen	7'430		7'000		7'314.05		
732	3055.01	AG-Beiträge an Krankentaggeldversicherungen Schulen	3'760		3'300		3'464.10		
733	3090.00	Aus- und Weiterbildung des Personals	7'920		10'000		2'800.60		
734	3091.00	Personaleinkauf	260		260				
735	3100.00	Büromaterial	3'300		3'200		2'303.50		
736	3104.00	Schulmaterial	62'090		60'000		57'187.17		
737	3130.00	Porti	120		110		901.80		
738	3130.20	Telefongebühren, Seirafe, Suisa etc.	4'660		4'800		1'341.15		
739	3130.31	Dolmetscherdienste / Übersetzungen	870		840		512.75		
740	3150.00	Unterhalt Mobilar	1'460		1'500				
741	3151.00	Unterhalt Maschinen, Geräte	200		200				
742	3160.00	Miete Schulbikale	102'840		76'000		74'211.00		
743	3170.00	Reisekosten und Spesen	1'940		3'000		583.20		
744	3170.10	Projekttage, Veranstaltungen	4'950		5'100		125.00		
745	3170.20	Schülertransporte Staat	730		3'200		5'923.55		
746	3910.02	Interne Verrechnung Informatik Hardware	20'400		18'380		15'205.59		
747	3910.05	Interne Verrechnung Schulinformatik							
748	4631.00	Beiträge vom Kanton, Schülerpauschalen		974'500		10'10'900			890'428.80
749	4631.11	Kantonsbeitrag für Weiterbildungen, Kurse etc. der Lehrpersonen		2'500		2'500			1'360.00
750	212	<b>Primarstufe</b>							
751		<b>Nettoergebnis</b>	11'196'400	3'531'800	10'899'960	3'468'700	10'774'751.61		3'516'106.75
752	2120	<b>Primarschule</b>		7'664'600		7'431'260			7'258'644.86
753		<b>Nettoergebnis</b>	11'196'400	3'531'800	10'899'960	3'468'700	10'774'751.61		3'516'106.75
754	3010.00	Löhne der Bibliotheksdienstle	13'860		12'000		14'043.75		
755	3010.09	Lohnrückerstattungen			-50'000				
756	3020.00	Löhne der Lehrpersonen	8'474'400		8'223'700		8'223'592.25		
757	3020.09	Lohnrückerstattungen	-49'500				-10'3811.50		
758	3020.10	Löhne Stellvertretungen	247'500		180'000		361'917.00		
759	3049.00	Zulagen Tontbrennen	990		1'500		555.00		
760	3050.00	AG-Beiträge AHV, IV, EO, ALV, FAK Verwaltungskosten	663'400		635'000		640'873.20		
761	3050.01	AG-Beiträge AHV, IV, EO, ALV, FAK Verwaltungskosten Schulen							
762	3052.01	AG-Beiträge Lehrerschaft an PK	792'000		815'000		792'117.25		
763	3053.00	AG-Beiträge an Unfallversicherungen	24'750		24'000		24'093.90		
764	3055.00	AG-Beiträge an Krankentaggeldversicherungen	200				149.30		

L-Nr.	Sach-Konto	Funktionale Gliederung	Budget 2022*		Budget 2021*		Rechnung 2020		Kommentar
			Aufwand	Ertrag	Aufwand	Ertrag	Aufwand	Ertrag	
0									
765	3055.01	AG-Beiträge an Krankentagggeldversicherungen Schulen	9'410		9'300		9'190.65		
766	3064.00	Überbrückungsrenten	40'590		49'500		46'300.40		
767	3090.00	Aus- und Weiterbildung des Personals	29'700		30'000		15'828.65		Mehrkosten wegen LP 21, Spezielle Förderung
768	3091.00	Personalmateriale	690		450		572.95		Für Stv.-Inserate
769	3100.00	Büromaterial	2'810		2'900		1'115.15		Tagebücher für Lehrpersonen
770	3103.00	Fachliteratur, Zeitschriften	1'550		1'600		1'653.34		Abos für Lehrzimmer (3 Schulkreise)
771	3103.01	Bücher, Zeitschriften für Schülerbibliotheken	7'760		8'100		7'614.27		Schulbibliotheken (3 Schulkreise)
772	3104.00	Schulmaterial	281'360		319'000		256'643.69		Im 2022 werden zwei neue Klassen eröffnet, neue Lehrmittel müssen angeschafft werden
773	3104.01	Schulmaterial Gestalten	71'790		76'000		62'068.70		Gestalten I: CHF 41'000.- Gestalten II: CHF 33'000.-
774	3130.00	Porti	970		1'000		999.75		
775	3130.20	Telefongebühren, Sefafé, Suisa etc.	13'580		14'000		3'849.10		
776	3130.31	Dolmetschdienste / Übersetzungen	3'880		3'500		4'285.05		Mehr Einsätze/Übersetzungen
777	3150.00	Unterhalt Mobilar.	1'460		3'000		45.35		Pro Schulkreis CHF 500.-
778	3151.00	Unterhalt Maschinen, Geräte, Werkzeuge	6'990		7'900		8'154.45		Service Nähmaschinen, Scheren schleifen
779	3161.00	Miete Kopierer	24'350		25'100		26'155.95		Für 3 Schulkreise
780	3170.00	Reisekosten und Spesen	11'640		12'000		3'232.10		Inkl. Transporte Prägelz und Leiterentschädigungen, WB abhängig
781	3170.10	Projekttage, Veranstaltungen	5'920		6'100		2'083.50		Mobiles Labor, Elternrat, Schülerrat, Projekte
782	3170.20	Schülertransporte	7'860		8'200		3'180.50		Die Kosten werden vom Kanton rückvergütet
783	3171.03	Beiträge an Schulverlegungen	4'370		4'500		4'010.00		Swisscom SnowDays
784	3171.10	Aufwendungen Sommer-, Wintersportlager, Musiklager	8'730		6'000				Für drei Klassen welche im 2022 ein Skilager durchführen wollen
785	3198.00	Übriger Betriebsaufwand	5'340		500		5'362.20		Nebenkasse Papiersammlung
786	3612.00	Schulgelder an andere Gemeinden	13'460				13'600.00		Ein Kind besucht in Lengnau die Schule
787	3910.05	Interne Verrechnung Schulformatik	435'090		416'110		342'125.71		aktuell 360 Geräte
788	3910.12	Interne Verrechnung Lagerkosten Prägelz (3423-4910,12)	49'500		54'000		3'150.00		11 Lager
789	4231.00	Eternbeiträge Klassenlager		27'500		30'000	1'487.50		11 Lager
790	4250.00	Verkauf Schulmaterial		100		100			
791	4309.00	Übriger betrieblicher Ertrag		120		120			
792	4502.01	Entnahmen aus Schülereisefonds für Schulverlegungen		1'000		1'000			
793	4612.00	Schulgelder von anderen Gemeinden		80		80			6'800.00
794	4630.00	Lagerbeitrag Jugend und Sport							
795	4631.00	Beiträge vom Kanton, Schülerpauschalen		3'484'900		3'426'200			Swisscom SnowDays
796	4631.10	Kantonsbeitrag für Schülertransporte, Kosten Bergkinder und Begabtenförderung		8100		8'200			Berechnet nach Schülerpauschalen (FLA)
797	4631.11	Kantonsbeitrag für Weiterbildungen, Kurse etc. der Lehrpersonen		10'000		3'000			Zwei Kinder vom Chappell und ein Kind aus Staad
798	213	<b>Sekundarstufe I</b>							
799		<b>Nettoergebnis</b>	<b>6'838'310</b>	<b>2'486'510</b>	<b>6'514'570</b>	<b>2'327'400</b>	<b>6'624'766.70</b>	<b>2'420'289.10</b>	
800	2130	<b>Sekundarstufe</b>							
801		<b>Nettoergebnis</b>	<b>6'838'310</b>	<b>2'486'510</b>	<b>6'514'570</b>	<b>2'327'400</b>	<b>6'624'766.70</b>	<b>2'420'289.10</b>	
802	3020.00	Löhne der Lehrpersonen	4'851'000		4'580'900		4'683'774.25		
803	3020.09	Lohnrückerstattungen	-19'800		-30'000		-6'509.30		
804	3020.10	Löhne Stellvertreterungen	54'450		55'000		38'531.95		
805	3050.00	AG-Beiträge AHV, IV, EO, ALV, FAK Verwaltungskosten			335'000		359'554.75		
806	3050.01	AG-Beiträge AHV, IV, EO, ALV, FAK Verwaltungskosten Schulen	361'350						
807	3052.01	AG-Beiträge Lehrerschaft an PK							
808	3053.00	AG-Beiträge an Unfallversicherungen	485'100		470'000		488'996.15		
809	3055.00	AG-Beiträge an Krankentagggeldversicherungen	13'460		13'500		13'454.85		
810	3055.01	AG-Beiträge an Krankentagggeldversicherungen Schulen	5'540		5'500		27.80		
811	3064.00	Überbrückungsrenten	1'980		8'700		17'108.30		
812	3090.00	Aus- und Weiterbildung des Personals	267'300		27'000		7'672.00		Zusätzliche WB-Tage für alle LP für den LP 21
813	3091.00	Personalmateriale	400		470		183.25		Für Stv.-Inserate
814	3100.00	Büromaterial	2'910		4'000		1'448.10		Diverses Büromaterial

L-Nr.	Sach-Konto	Funktionale Gliederung		Budget 2022*		Budget 2021*		Rechnung 2020		Kommentar
		Aufwand	Ertrag	Aufwand	Ertrag	Aufwand	Ertrag	Aufwand	Ertrag	
815	3103.00	Bücher, Zeitschriften für Lehrer-Bibliothek	1'650		1'700		1'506.50		Abos für Lehrzimmer (3 Lehrzimmer)	
816	3104.00	Schulmaterial	181'530		185'300		176'675.99		LP 21, Spezielle Förderung, Einweglehrrmittel	
817	3104.01	Schulmaterial Gestalten	38'810		40'000		33'251.99		Gestalten I: CHF 19'000.- Gestalten II: CHF 21'000.-	
818	3104.02	Schulmaterial, Lebensmittel Hauswirtschaft	75'680		67'000		55'244.58		LP 21, Lehrmittelpreise sind markant gestiegen inkl. Abgabe Tiptopian Schüler-Innen	
819	3130.00	Porti	970		1'000		999.30			
820	3130.20	Telefongebühren, Sefate, Suisa etc.	3'880		4'000		2'449.50		Mehr Einsätze/Übersetzungen	
821	3130.31	Dolmetschdienste / Übersetzungen	530		500		527.30		Reparatur Mobilar	
822	3150.00	Unterhalt Mobilar	970		1'000		466.25		Service Nähmaschinen, Scheren schleifen, Revisionen	
823	3151.00	Unterhalt Maschinen, Geräte, Werkzeuge	7'570		4'000		3'130.00		Maschinen (Holz- und Metallwerkstatt), Klavier stimmen, Revision 16 Backöfen	
824	3159.00	Unterhalt Sport-Ausrüstungen	970		1'000				20 Snowblades schleifen	
825	3161.00	Miete Kopierer	22'310		23'000		22'084.80		Für 3 Kopierräume	
826	3170.00	Reisekosten und Spesen	5'820		6'000		3'207.40		Inkl. Transporte Prägelz und Leiterenschädigungen, WB abhängig	
827	3170.10	Projekttage, Veranstaltungen	24'260		34'420		4'702.65		Exkursionen, Projektwochen, Berufsmessen, Schulschluss	
828	3170.21	Schülertransporte, Vepflegung Begabtenförderung	25'430		25'000		24'702.00		Schülerzahl für gym. Unterricht in der oblig. Schulzeit noch nicht bekannt, 10 Schüler aus Selzach, die Kosten werden vom Kanton rückvergütet	
829	3171.03	Beiträge an Schulverlegungen	490		500				J&S-Beiträge höher, Skibabos werden künftig subventioniert	
830	3171.10	Aufwendungen Sommer-, Wintersportlager	119'330		110'000		105'951.30		Schülerzahl für gym. Unterricht in der oblig. Schulzeit noch nicht bekannt	
831	3180.00	Wertberichtigungen auf Forderungen	265'160		245'920		312'480.00		Ein Schüler besucht in Lengnau die SEK	
832	3611.00	Beitrag an Kanton für gym. Unterricht in der oblig. Schulzeit							aktuell 215 Geräte	
833	3612.00	Schulgelder an andere Gemeinden	8'910		34'000		4'7754.50		3 Lager	
834	3910.05	Interne Verrechnung Schulinformatik	257'420		247'060		204'325.08		3 Lager, Skilager	
835	3910.12	Interne Verrechnung Lagerkosten Prägelz (3423.49/10.12)	13'500		13'500		9'800.00		Schüler/-innen aus Bettlach und Selzach und drei Schüler/- innen aus dem Kanton Freiburg	
836	4231.00	Elternbeiträge Klassenlager		57'500		57'500	47'092.50		Berechnet nach Schülerpauschalen (FILA)	
837	4309.00	Übriger betrieblicher Ertrag					706.20		Schülerzahl für gym. Unterricht in der oblig. Schulzeit noch nicht bekannt, 10 Schüler/-innen aus Selzach	
838	4502.01	Einnahmen aus Schülerreisefonds für Schulverlegungen		500		500				
839	4612.00	Schulgelder von anderen Gemeinden	472'700		426'000		436'506.70			
840	4630.00	Lagerbeitrag Jugend und Sport								
841	4631.00	Beiträge vom Kanton, Schülerpauschalen								
842	4631.10	Kantonsbeitrag für Schülertransporte, Kosten Bergkinder und Begabtenförderung	11'000		9'000		11'604.50			
843	4631.11	Kantonsbeitrag für Weiterbildungen, Kurse etc. der Lehrpersonen, sonstige Beiträge	1'916'600		1'807'400		1'923'887.20			
844	214	Musikschulen	20'000		2'000					
845		Nettoergebnis	848'950	406'300	871'770	431'300	857'813.79	360'711.70		
846	2140	Musikschulen	848'950	406'300	871'770	431'300	857'813.79	360'711.70		
847		Nettoergebnis	683'100	442'650	700'000	440'470	686'068.60	497'102.09		
848	3020.00	Löhne der Lehrpersonen								
849	3020.09	Lohnrückerstattungen								
850	3020.10	Löhne Stellvertretungen	4'950		2'500		-1'336.65			
851	3050.00	AG-Beiträge AHV, IV, EO, ALV, FAK Verwaltungskosten	51'480		52'800		51'949.25			
852	3052.01	AG-Beiträge Lehrerschaft an PK	71'280		74'300		71'655.10			
853	3053.00	AG-Beiträge an Unfallversicherungen	5'450		5'400		5'309.10			
854	3055.00	AG-Beiträge an Krankentaggeldversicherungen	7'430		7'700		7'350.95			
855	3055.01	AG-Beiträge an Krankentaggeldversicherungen Schulen			100		16.20			
856	3064.00	Überbückungsrenten					613.80		Obligatorische Weiterbildung vom Verband der Solothurner Musikschulen	
857	3090.00	Aus- und Weiterbildung des Personals	980		1'000		560.00		Büromaterial für den Leiter Musikschule	
858	3100.00	Büromaterial	290		300		182.75		Kopierpapier, Unterrichtsmaterial	
859	3104.00	Unterrichtsmaterial	4'660		5'500		4'429.60			

L-Nr.	Sach-Konto	Funktionale Gliederung	Budget 2022*		Budget 2021*		Rechnung 2020		Kommentar
			Aufwand	Ertrag	Aufwand	Ertrag	Aufwand	Ertrag	
860	3130.00	Porti	290		300		299.35		
861	3130.10	Verbandsbeiträge	1840		2'100		1593.00		
862	3130.20	Telefongebühren, Serate, Suisa etc.	700		720				
863	3134.00	Sachversicherungsprämien	400		400				
864	3159.00	Unterhalt Mobiliar, Instrumente	5820		7'000		5'277.90		Klavier stimmen, Revisionen Instrumente, Ersatzteile Instrumente
865	3170.00	Aufwand Konzerte, Spesen	6'310		8'000		3'609.55		Werbung, Inserate, Programmhefte, Miete Konzertlokal
866	3171.10	Aufwendungen Musiklager	680		700				LagerPrägelz
868	3181.00	Forderungsverluste			1'000		8'457.99		
869	3199.00	Übriger Betriebsaufwand	990				987.50		
870	3910.02	Interne Verrechnung Informatik Hardware	290		100		518.90		
871	3910.03	Interne Verrechnung Informatik Software	200				741.00		
872	3910.04	Interne Verrechnung Informatik Allgemein			1'850		7.00		
873	4231.00	Schulgelder von Privaten	1'800				1'603.00		
874	4231.10	Elternbeiträge Musiklager		155'000		155'000		144'191.20	LagerPrägelz
875	4309.00	Ertrag Schülkonzert		700		700			
876	4631.00	Kantonsbeiträge für Löhne		600		600			
877	217	Schulliegenschaften		250'000		275'000		216'520.50	Berechnet nach Schülerpauschalen (FLA)
878		Nettoergebnis	4'194'750	4'100'230	4'370'580	4'265'560	6'409'308.58	114'881.50	
879	2170	Schulliegenschaften	4'194'750	4'100'230	4'370'580	4'265'560	6'409'308.58	114'881.50	
880		Nettoergebnis		1'207'480			1'221'684.90		
881	3010.00	Löhne des Verwaltungs- und Betriebspersonals							
882	3010.09	Lohnrückerstattungen					-3'223.65		
883	3050.00	AG-Beiträge AHV, IV, EO, ALV, FAK Verwaltungskosten	93'560		91'750		92'490.48		
884	3052.00	AG-Beiträge für Verwaltungspersonal an PK	116'130		92'500		75'351.40		
885	3053.00	AG-Beiträge an Unfallversicherungen	19'310		9'750		9'769.65		
886	3055.00	AG-Beiträge an Krankentaggeldversicherungen	13'860		13'800		13'548.55		
887	3055.01	AG-Beiträge an Krankentaggeldversicherungen Schulen					0.95		
888	3090.00	Aus- und Weiterbildung des Personals	3'960		5'000		1'071.00		Kosten für 7 vollmitleiche und 5 Mitarbeiter
889	3101.00	Betriebs-, Verbrauchsmaterial	145'530		130'000		155'708.62		Inkl. Stadtbibliothek und Tagesstruktur Kastels, Corona
890	3103.00	Fachliteratur, Zeitschriften					150.00		
891	3112.00	Dienstkleider	2'820		2'910		2'423.10		Arbeits- und Schutzkleidung
892	3113.00	Anschaffung Hardware			1'200		829.75		
893	3120.00	Strom, Wasser, Heizmaterial	739'480		590'000		541'646.95		
894	3120.10	Entsorgungskosten	9'700		10'000		9'610.45		
895	3130.10	Verbandsbeiträge	580		600		600.00		Berufsbildungsfonds Oda igba für Hallenbad
896	3130.20	Telefongebühren, Serate, Suisa etc.	4'270		4'400		3'782.55		
897	3130.25	Interne/Kabelanschlussgebühren	820		850				
898	3132.00	Honorare externe Berater, Gutachter, Fachexperten etc.					6'600.00		Lizenzen für Endpoint Security
899	3133.00	Informatik-Nutzungsaufwand	2'430		1'500				
900	3134.00	Sachversicherungsprämien	77'910		77'700		78'621.10		Normbetrag CHF 350'000.-
901	3134.50	Selbsthalte aus Schadenereignissen	11'880				11'760.15		KG Bodenrain, Fassade CHF22'000.-
902	3141.00	Unterhalt Strassen / Verkehrswege	4'850						KG Eichh. Umzäunung CHF 13'000.-
903	3144.00	Ordentlicher Unterhalt Hochbauten, Gebäude	388'080		395'000		384'983.22		SH IV, San. Dachkehle CHF 22'500.-
904	3144.01	A.o. Unterhalt Hochbauten, Gebäude							Eichholz, Ersatz Verleibat. CHF 14'000.-
905	3144.02	Reinigung durch Dritte	54'190		47'500		46'912.25		Halden, Z18 Unterteilung Logopädie CHF 16'500.-
906	3144.03	Ord. Unterhalt Hochbauten, Gebäude, Stadtgrün	38'810		40'000		39'906.25		Ehem. Hauswahnungen Kastels und Halden, Hebebohle (Sicherheit muss gewährleistet werden)
907	3151.00	Unterhalt Apparate, Maschinen, Geräte, Werkzeuge	11'640		12'000		10'353.00		Materiel und Fremdleistung Sicherheit Umänderungen etc
908	3162.00	Amortisation Heizzentrale	150'380		155'000		152'664.65		Maschinen Hauswarte, Revisionen Turnhallen

L-Nr.	Sach-Konto	Funktionale Gliederung	Budget 2022*		Budget 2021*		Rechnung 2020		Kommentar
			Aufwand	Ertrag	Aufwand	Ertrag	Aufwand	Ertrag	
0									
909	3170.00	Reisekosten und Spesen	3780		3900		3'278.65		Inkl. Km-Pauschale für die Verteilung der internen Post.
910	3180.00	Wertberichtigungen auf Forderungen					86.00		
911	3300.00	Abschreibungen	663'900		670'700		558'858.00		
912	3300.25	Abschreibungen (HRMI)	218'800		218'800		218'769.12		
913	3810.00	Ausserordentlicher Sach- und Betriebsaufwand					77'356.55		
914	3893.02	Einlage in Vorfinanzierung "Renovation Schulhaus / Doppelturnhalle Kastels"					2'500'000.00		
915	3910.02	Interne Verrechnung Informatik Hardware	1'450		550		2'593.00		
916	3910.03	Interne Verrechnung Informatik Software	150		150		26.00		
917	3910.04	Interne Verrechnung Informatik Allgemein	12'600		12'800		6'061.00		
918	3910.21	Interne Verrechnung Werkhof (6153)	51'900		276'460		43'110.64		
919	3910.22	Interne Verrechnung Fuhrpark (6154)	25'100		22'100		18'071.10		
920	3910.23	Interne Verrechnung Stadtgrün (6157)	122'900		266'460		147'046.15		
921	3930.02	Interne Verrechnung Wasser, Heizung	6'500		6'500		1'864.45		1500.4930.02 CHF 2'500.- 5451.4930.02 CHF 4'000.-
922	3990.01	Interne Verrechnung Wasser, Heizung Villa Kunterbunt					3'101.90		
923	4240.00	Eintrittsgebühren Schwimmhalle		18'500		18'500	11'852.90		Neue und längere Öffnungszeiten
924	4260.00	Rückerstattungen SGV					404.90		
925	4309.00	Übriger betrieblicher Ertrag		2'520		1'000	2'580.00		
926	4470.00	Pacht- und Mietzinse Liegenschaften VV				10'000	21'720.00		
927	4470.01	Parkgebühren					500.00		
928	4470.10	Ertrag Liegenschaften VV aus Photovoltaik		500			16'068.00		
929	4471.00	Miettrag des eigenen Personals		27'000		27'000	15'885.50		Benützungsgbühren allgemein und durch Kanton
930	4472.00	Benützungsgbühren Liegenschaften VV		6'000		6'000	5'828.20		
931	4930.01	Interne Verrechnung Amortisation Absyte 7 (9630.3930.01)		40'000		40'000	40'042.00		
932	4930.02	Interne Verrechnung Wasser, Heizung (xxxx.3930.02)							3112.3930.02 CHF 10'000.- 3211.3930.02 CHF 30'000.-
933	218	Tagesbetreuung	524'910	175'000	565'000	240'000	513'194.17	164'382.05	
934		Nettoergebnis						348'812.12	
935	2180	Tagesbetreuung	524'910	175'000	565'000	240'000	513'194.17	164'382.05	
936		Nettoergebnis						348'812.12	
937	3010.00	Löhne des Verwaltungs- und Betriebspersonals	341'450		369'200		345'859.35		
938	3010.09	Lohnrückerstattungen					-250.65		
939	3050.00	AG-Beiträge AHV, IV, EO, ALV, FAK Verwaltungskosten	26'140		28'000		26'330.41		
940	3052.01	AG-Beiträge für Verwaltungspersonal an PK	32'370		21'000		27'008.50		
941	3052.01	AG-Beiträge Lehrerschaft an PK					3'119.90		
942	3053.00	AG-Beiträge an Unfallversicherungen	5'350		3'000		2'780.15		
943	3055.00	AG-Beiträge an Krankentaggeldversicherungen	3'860		4'100		3'768.75		
944	3090.00	Aus- und Weiterbildung des Personals	1'490		1'500		380.00		
945	3100.00	Spiel-, Beschäftigungs- und Büromaterial	7'280		7'500		6'656.59		Für 3 Tagesstrukturen Für 3 Tagesstrukturen Für 3 Tagesstrukturen
946	3105.00	Lebensmittel	87'320		112'500		87'435.50		Regale
947	3110.00	Anschaffung Mobiliar, Maschinen und Geräte	1'460						
948	3113.00	Anschaffung Hardware		3'000		3'000	56.00		Verband Bildung und Betreuung, Fonds Social
949	3130.10	Verbandsbeiträge	390		400		347.70		
950	3130.20	Telefongebühren, Setafe, Suisse etc.	1'460		1'500				
951	3130.25	Internet/Kabelanschlussgebühren					494.00		Lizenzen für Endpoint Security
952	3133.00	Informatik-Nutzungsaufwand	1'220		750				
953	3180.00	Wertberichtigungen auf Forderungen					-3'855.78		
954	3181.00	Forderungsverluste	2'970		1'000		5'560.75		
955	3910.02	Interne Verrechnung Informatik Hardware	1'250		450		2'222.00		
956	3910.03	Interne Verrechnung Informatik Software	100		100		22.00		
957	3910.04	Interne Verrechnung Informatik Allgemein	10'800		11'000		5'259.00		
958	4220.00	Elternbeiträge Mittagstisch						4'895.00	
959	4231.00	Elternbeiträge Betreuung		150'000		195'000		128'974.15	
960	4630.00	Bundesbeitrag		25'000		45'000		30'512.90	

L-Nr.	Sach-Konto	Funktionale Gliederung	Budget 2022*		Budget 2021*		Rechnung 2020		Kommentar
			Aufwand	Ertrag	Aufwand	Ertrag	Aufwand	Ertrag	
0									
961	219	Volksschule, übrige	3'014'240	721'410	2'838'130	690'050	2'465'772.36	583'206.33	
962		Nettoergebnis		2'282'830		2'148'080		1'882'566.03	
963	2190	Schulleitung, Schulverwaltung	1'910'960	1'500	1'780'780	1'500	1'684'791.72	899.50	
964		Nettoergebnis		1'909'460		1'779'280		1'683'892.22	
965	3000.00	Löhne Tag- und Sitzungsgelder an Behörden und Kommissionen	1'490		1'500		90.00		
966	3010.00	Löhne des Verwaltungs- und Betriebspersonals	472'050		487'700		450'753.00		
967	3010.03	Löhne Schulleitung	994'650		806'000		860'975.45		
968	3010.09	Lohnrückerstattungen					-46'998.00		
969	3049.00	Zulagen Koordinatoren	12'470		12'500		12'600.00		
970	3050.00	AG-Beiträge AHV, IV, EO, ALV, FAK Verwaltungskosten	113'750		98'400		96'502.75		
971	3052.00	AG-Beiträge für Verwaltungspersonal an PK	152'260		195'100		152'687.10		
972	3053.00	AG-Beiträge an Unfallversicherungen	22'970		11'000		9'768.60		
973	3055.00	AG-Beiträge an Krankentaggeldversicherungen	17'030		14'600		13'302.50		
974	3055.01	AG-Beiträge an Krankentaggeldversicherungen Schulen					12.70		
975	3090.00	Aus- und Weiterbildung des Personals	10'890		18'900		25'75.80		4 SL, Neue GSL, 7 SV-MA
976	3099.00	Übriger Personalaufwand	4'260		4'300				Weihnachtsessen
977	3100.00	Büromaterial	7'180		7'500		7'346.94		Für SL und SV
978	3101.00	Betriebs-, Verbrauchsmaterial	3'880				3'676.35		Corona Schutzmassnahmen
979	3102.00	Drucksachen, Publikationen	1'260		1'500		911.50		Visitenkarten
980	3103.00	Facilitäten, Zeitschriften	490		940		315.50		Für SL und SV
981	3110.00	Anschaffung Büromobil, -maschinen und -geräte	970		1'000		134.10		Für SL und SV
982	3113.00	Anschaffung Hardware	7'760		12'500		4'928.30		Neu: Kopierer
983	3118.00	Anschaffung Software			25'000				Grossverände, Lohnabrechnungen der Lehrpersonen
984	3130.00	Porti	8'250		8'500		11'482.30		Verband, Schulverwaltung, SL-Verband, Städteinitiative Bildung
985	3130.10	Verbandsbeiträge	3'400		3'500		3'490.00		Volksschule
986	3130.20	Telefongebühren, Seirafe, Suisa etc.	9'510		9'800		9'227.65		Neue GSL
987	3132.00	Honorare Coaching, Supervision, Schulentwicklung	9'700		10'000		27'359.85		Neue Benutzer & Neu: Lizenzen für Endpoint Security
988	3133.00	Informatik-Nutzungsaufwand	3'640		1'800				Reparatur Mobilier
989	3134.00	Sachversicherungsprämien	100		100				Frankenmaschine
990	3150.00	Unterhalt Mobil, Büromöbel und -geräte	100		100				
991	3151.00	Unterhalt Maschinen, Geräte, Werkzeuge	530		550				
992	3153.00	Unterhalt EDV-Anlagen	1'220		1'250		1'227.80		
993	3158.00	Unterhalt Software	6'940		9'650		6'354.30		
994	3161.00	Miete Kopierer	7'090		7'300		7'512.93		Broschüren, Flyer, Reglemente
995	3170.00	Reisekosten und Spesen	2'430		2'500		1'327.20		Inkl. Verdrauensspesen GLSG, WB abhängig
996	3180.00	Wertberichtigungen auf Forderungen							
997	3181.00	Forderungsverluste					51.00		
998	3199.00	Übriger Betriebsaufwand	340				148.30		
999	3910.02	Interne Verrechnung Informatik Hardware	3'500		390		350.95		
1000	3910.03	Interne Verrechnung Informatik Software	300		1'050		5'186.00		
1001	3910.04	Interne Verrechnung Informatik Allgemein	30'550		250		52.00		
1002	4210.00	Gebühren für Amtshandlungen			25'600		41'438.85		Rechnungen Schulbestätigungen
1003	4309.00	Übriger betrieblicher Ertrag				500		240.00	
1004	2192	Volksschule allgemein	68'010	7'000	48'400	7'000	67'542.25	20'650.45	Gem. Leistungsvereinbarung
1005		Nettoergebnis		61'010		41'400		46'891.80	
1006	3050.00	AG-Beiträge AHV, IV, EO, ALV, FAK Verwaltungskosten	500				379.90		
1007	3053.00	AG-Beiträge an Unfallversicherungen	100				14.70		
1008	3055.01	AG-Beiträge an Krankentaggeldversicherungen Schulen	8'910		9'000		7'911.15		Runde Geburtstage, Dienstjubiläen, Pensionierungen, Verabschiedungen
1009	3099.00	Übriger Personalaufwand							Schuljahresabschlussfeier der Lehrerschaft
1010	3099.01	Schuljahresabschlussfeier	6'930		7'000		10'663.45		Betrag für Zusatzkosten
1011	3102.00	Produktionskosten Schulnachrichten	3'880		150				
1012	3105.00	Pausenäpfel			4'000		3'373.75		
1013	3130.30	Dienstleistungen Dritter, Polizei	970		1'000		1'000.00		Leistung Verkehrserziehung und Kontaktoeamter



L-Nr.	Sach-Konto	Funktionale Gliederung		Budget 2022*		Budget 2021*		Rechnung 2020		Kommentar
		Aufwand	Ertrag	Aufwand	Ertrag	Aufwand	Ertrag	Aufwand	Ertrag	
1014	3130.32	200		200						Beitrag für Zusatzkosten
1015	3170.00	270		280				269.70		Begrüßungs-Appé neue Leihpersonen
1016	3170.21	3780		3900				3900.00		Gratistransport von Schulklassen
1017	3199.00	14'560		5'000				22'244.55		Veränderung der Schulkreiskonten
1018	3636.00	17'770		17'870				17'780.00		Beitrag CHF 1.00 pro Einwohner
1019	3636.51	9'900								Findet alle 2 Jahre in Grenchen statt
1020	4240.00		3'000		3'000				10'000.00	Gem. Leistungsvereinbarung
1021	4250.10		4'000		4'000				3'373.75	
1022	4309.00								16'276.70	
1023	2193	712'910		681'550		681'550		561'656.38		
1024										
1025	3010.00	83'960		81'900				84'724.80		
1026	3050.00	6'530		6'200				6'486.00		
1027	3052.01	14'360		14'360				14'332.45		
1028	3053.00	380		250				240.40		
1029	3055.01	150		100				80.35		
1030	3090.00	500		500				168.20		1 MA
1031	3100.00	680		700				690.60		Toner
1032	3103.00	490		500				151.65		
1033	3113.00	970		2'200				929.25		Allgemeine Software und Lizenzen
1034	3118.00	2'910		35'900				33'945.57		
1035	3130.25	19'400		12'500				20'456.35		
1036	3130.30	870		900				617.95		IQS-Hotline-Gebühr
1037	3153.00	2'910		3'000				2'779.00		Gem. ICT-Konzept
1038	3158.00	2'710		2'800						Homepage
1039	3170.00	200		200						
1040	3300.00	40'000		166'500				20'153.00		
1041	3320.00	376'900		200'000				218'161.81		
1042	3910.04	169'000		152'900				157'769.00		
1043	4910.05		712'910		661'550				561'656.38	aktuell 592 Geräte
1044	2194	322'360		327'400		327'400		151'782.01		
1045										
1046	3010.00	282'250		267'100				108'528.55		
1047	3050.00	19'700		20'250				7'136.45		
1048	3052.00	24'450		12'400				12'974.15		
1049	3053.00	4'060		2'150				1'255.25		
1050	3055.00	2'770		3'050				1'702.25		
1051	3090.00	2'480		2'500				580.00		Für 4 MA
1052	3100.00	1'550		1'600				1'538.71		Beratungsmaterialien, Verbrauchsmaterial für vier Büros
1053	3110.00	1'120								Höhenverstellbares Pult (Zentrum und Eichholz), Rollcontainer (Zentrum)
1054	3113.00									
1055	3130.10	580		5'000				7'008.55		
1056	3130.20	1'170		600				450.00		
1057	3132.00	2'430		1'200						
1058	3133.00	970		2'500				1'200.00		Für SSA ein Muss
1059	3170.00	730		750				198.10		Neur. Lizenzen für Endpoint Security
1060	3910.02	850		300				1'482.00		Reisekosten für 4 MA (Tagungen, Vernetzungsteffen), WB abhängig
1061	3910.03	50		100				15.00		
1062	3910.04	7'200		7'300				7'713.00		

L-Nr.	Sach-Konto	Funktionale Gliederung		Budget 2022*		Budget 2021*		Rechnung 2020		Kommentar
		Aufwand	Ertrag	Aufwand	Ertrag	Aufwand	Ertrag	Aufwand	Ertrag	
1063	22	1'885'370	-	1'903'500	-	2'115'486.30	-	2'115'486.30	-	
1064			1'885'370		1'903'500		1'903'500		2'115'486.30	
1065	220	1'885'370	-	1'903'500	-	2'115'486.30	-	2'115'486.30	-	
1066			1'885'370		1'903'500		1'903'500		2'115'486.30	
1067	2200	1'885'370	-	1'903'500	-	2'115'486.30	-	2'115'486.30	-	
1068			1'885'370		1'903'500		1'903'500		2'115'486.30	
1069	3104.00	4'370		3'900		3'243.50		3'243.50		
1070	3631.00	594'000		600'000		575'000.00		575'000.00		
1071	3635.00	1'287'000		1'300'000		1'537'242.80		1'537'242.80		
1072	23	24'000		24'000		24'000.00		24'000.00		
1073			24'000		24'000		24'000		24'000.00	
1074	230	24'000		24'000		24'000.00		24'000.00		
1075			24'000		24'000		24'000		24'000.00	
1076	2300	24'000		24'000		24'000.00		24'000.00		
1077			24'000		24'000		24'000		24'000.00	
1078	3300.25	24'000		24'000		24'000.00		24'000.00		
1079	3	4'255'890		4'649'000		3'877'714.07		3'877'714.07		
1080			3'532'495		3'920'590		3'920'590		488'009.12	
1081	31	429'620		442'910		432'563.37		432'563.37		
1082			429'620		442'910		442'910		432'563.37	
1083	311	429'620		442'910		432'563.37		432'563.37		
1084			429'620		442'910		442'910		432'563.37	
1085	3112	178'420		186'760		176'880.28		176'880.28		
1086			178'420		186'760		186'760		176'880.28	
1087	3120.00	2'940		3'000		2'990.35		2'990.35		
1088	3134.00	1'300		1'600		1'131.95		1'131.95		
1089	3144.00	10'780		11'000		7'119.25		7'119.25		
1090	3300.00	5'600		5'500		6'499.20		6'499.20		
1091	3300.25	47'000		47'000		47'000.00		47'000.00		
1092	3636.00	100'000		100'000		100'000.00		100'000.00		
1093	3910.21	100		3'830		101.49		101.49		
1094	3910.22	100		320		93.41		93.41		
1095	3910.23	600		4'510		711.33		711.33		
1096	3930.02	10'000		10'000		11'233.30		11'233.30		
1097	3113	251'200		256'150		255'683.09		255'683.09		
1098			251'200		256'150		256'150		255'683.09	
1099	3119.00	14'700		15'000		14'640.00		14'640.00		
1100	3120.00	21'790		12'000		12'519.80		12'519.80		
1101	3134.00	2'950		3'350		2'949.90		2'949.90		
1102	3144.00	11'760		12'000		144.70		144.70		
1103	3144.00	2'950		13'800		25'428.69		25'428.69		
1104	3300.00	200'000		200'000		200'000.00		200'000.00		
1105	3636.00	1'039'520		1'187'210		893'620.23		893'620.23		
1106	32	306'880		337'180		30'500		30'500		
1107			306'880		337'180		306'680		25'425.30	
1108	321	306'880		337'180		306'680		306'680		
1109			306'880		337'180		306'680		239'067.20	
1110	3211	306'880		337'180		306'680		306'680		
1111			306'880		337'180		306'680		239'067.20	
1112	3010.00	137'200		132'350		112'832.20		112'832.20		
1113	3050.00	10'500		10'050		8'666.12		8'666.12		
1114	3052.00	13'000		8'450		9'222.45		9'222.45		
1115	3053.00	2'100		1'100		885.50		885.50		
1116	3055.00	1'600		1'550		1'199.60		1'199.60		
1117	3090.00	1'000		2'000						
1118	3100.00	3'430		4'000		3'156.80		3'156.80		

Per August 2021 ein KG und zwei PS-Klassen mehr  
25 Schüler/-innen à CHF 24'000.00 pro Jahr

21'70.4930.02 CHF 10'000.-

Für 3 MA und 2 Spfänger  
Klebefolie, Signaturbänder

L-Nr.	Sach-Konto	Funktionale Gliederung	Budget 2022*		Budget 2021*		Rechnung 2020		Kommentar
			Aufwand	Ertrag	Aufwand	Ertrag	Aufwand	Ertrag	
1119	3101.00	Betriebs-, Verbrauchsmaterial	290			138.50		Corona Schutzmassnahmen	
1120	3102.00	Drucksachen, Publikationen	1'960		2'000			Mitgliederanwesen, Benutzerbedingungen, Flyer zum Auflegen und für Neuzugler	
1121	3103.00	Bücher, Zeitschriften etc.	29'400		30'000	26'560.68		Kinderbücher aktualisieren	
1122	3110.00	Anschaffung Büromöbel, -maschinen und -geräte	3'920		20'460	1827.00		Diverse Regalmodifikationen	
1123	3111.00	Anschaffung Maschinen, Geräte, Fahrzeuge			450	199.00			
1124	3113.00	Anschaffung Hardware			2'000	6'898.10			
1125	3120.00	Strom, Wasser, Heizmaterial	2'250		2'300	2'444.30			
1126	3130.00	Porti	490		500	499.50		Mitgliederbeiträge werden steigen	
1127	3130.10	Verbandsbeiträge	690		600	1'197.60			
1128	3130.20	Telefongebühren, Serate, Suisa etc.	2'450		2'500	1'017.55			
1129	3130.25	Internet/Kabelanschlussgebühren	490		500	709.00			
1130	3130.30	Dienstleistungen Dritter	2'300		2'350				
1131	3133.00	Informations-Nutzungsaufwand	9'800		13'100	6'720.40		dibiBE.ch, Fensterreinigung	
1132	3134.00	Sachversicherungsprämien	3'300		3'300	3'430.81			
1133	3134.50	Selbstbehalte aus Schadenereignissen				101.30			
1134	3144.00	Ord.-Unterhalt Hochbauten, Gebäude	4'900		5'000	6'322.30		Reparatur der Reinigungsmaschinen	
1135	3151.00	Unterhalt Apparate, Maschinen, Geräte, Fahrzeuge, Werkzeuge	100		100				
1136	3161.00	Miete Kopierer	1'670		1'700	1'749.54			
1137	3170.00	Reisekosten und Spesen	290		300				
1138	3199.00	Übriger Betriebsaufwand	4'900		5'000	1'215.65		Für 3 MA und 2 Springer, WB abhängig	
1139	3300.00	Abschreibungen	31'000		33'200	30'387.00		Erzählacht, Kulturmacht und diverse Veranstaltungen	
1140	3910.02	Interne Verrechnung Informatik Hardware	600		250	1'111.00			
1141	3910.03	Interne Verrechnung Informatik Software	50		50	11.00			
1142	3910.04	Interne Verrechnung Informatik Allgemein	5'400		5'500	5'785.00			
1143	3910.21	Interne Verrechnung Werkhof (6153)	1'700		15'250	1'302.49			
1144	3910.22	Interne Verrechnung Stadtpark (6154)	100		1'110	93.41			
1145	3910.23	Interne Verrechnung Stadtgrün (6157)			160				
1146	3930.02	Interne Verrechnung Wasser, Heizung	30'000		30'000	28'808.70			
1147	4240.00	Benützungsgbühren und Dienstleistungen							
1148	4240.01	Benützungsgbühren und Dienstleistungen HPSZ							
1149	4309.00	Übriger betrieblicher Ertrag							
1150	4632.00	Beiträge von Gemeinden und Gemeindeverbänden							
1151	322	<b>Nettoergebnis</b>	<b>265'500</b>		<b>262'500</b>	<b>248'216.60</b>			
1153	3220	<b>Konzert und Theater</b>	<b>265'500</b>		<b>262'500</b>	<b>248'216.60</b>			
1154		<b>Nettoergebnis</b>							
1155	3132.00	Honorare externe Berater, Gutachter, Fachexperten etc.				1'885.35			
1156	3134.00	Sachversicherungsprämien				8'822.10			
1157	3300.00	Abschreibungen			10'000	8'955.15			
1158	3300.25	Abschreibungen (HRM1)			20'000	20'000.00			
1159	3634.00	Beitrag an Parktheater für Defizitdeckung Theaterbetrieb			80'000	80'000.00			
1160	3636.00	Beitrag an Kleintheater			16'000	4'054.00			
1161	3636.10	Beiträge an Vereine			71'500	59'500.00			
1162	3636.53	Beitrag an Zauberkongress			5'000	5'000.00			
1163	3636.54	Beitrag an IMG			60'000	60'000.00			
1164	4502.00	Entnahme aus Stiftungen							
1165	329	<b>Kultur, übriges</b>	<b>467'140</b>		<b>587'530</b>	<b>380'911.13</b>			
1166		<b>Nettoergebnis</b>							
1167	3290	<b>Kultur, übrige</b>	<b>467'140</b>		<b>587'530</b>	<b>380'911.13</b>			
1168		<b>Nettoergebnis</b>							
1169	3000.00	Löhne Tag- und Sitzungsgelder an Behörden und Kommissionen			5'000	5'550.00			
1170	3010.00	Löhne des Verwaltungs- und Betriebspersonals	200'800		189'800	117'685.75			
1171	3050.00	AG-Beiträge AHV, IV, EO, ALV, FAK Verwaltungskosten	15'300		14'400	10'309.45			

L-Nr.	Sach-Konto	Funktionale Gliederung	Budget 2022*		Budget 2021*		Rechnung 2020		Kommentar
			Aufwand	Ertrag	Aufwand	Ertrag	Aufwand	Ertrag	
1172	3052.00	AG-Beiträge für Verwaltungspersonal an PK	19'000		25'950		13'902.70		
1173	3053.00	AG-Beiträge an Unfallversicherungen	3'100		2'100		951.20		
1174	3055.00	AG-Beiträge an Krankentagegeldversicherungen	2'300		2'100		1'299.75		
1175	3090.00	Aus- und Weiterbildung des Personals					520.00		
1176	3'100.00	Büromaterial	390		400		380.45		
1177	3'101.00	Betriebs-, Verbrauchsmaterial					170.80		
1178	3'102.01	Grenchener Jahrbuch	36'260		36'950		34'337.10		
1179	3'102.02	Veranstaltungskalender	55'570		56'700		56'542.50		
1180	3'103.00	Fachliteratur, Zeitschriften			2'500		48.35		
1181	3'113.00	Anschaffung Hardwäre	1'670		1'700		1'146.15		
1182	3'130.20	Telefongebühren, Seriale, Suisa etc.	490		500				
1183	3'133.00	Informatik-Nutzungsaufwand	200		500		179.90		
1184	3'134.00	Sachversicherungsprämien	490		500		500.00		
1185	3'170.00	Reisekosten und Spesen	11'760		12'000		80.00		
1186	3'170.10	Bundesfeier	11'760		12'000				
1187	3'170.14	Chürbisnacht							
1188	3'180.00	Wertberichtigungen auf Forderungen					66.75		
1189	3'300.00	Abschreibungen					-8'831.50		
1190	3'320.00	Planmässige Abschreibungen immaterielle Anlagen	4'300		59'500		59'916.00		
1191	3'636.00	Kulturelle Förderung durch Kultur Kommission	21'500		21'500		19'880.00		
1192	3'636.10	Beiträge an Vereine	1'600				6'500.00		
1193	3'636.52	Beitrag an Grafik-Triennale			30'000				
1194	3'636.55	Beitrag an Weihnachtsmarkt	10'000		10'000		4'320.00		
1195	3'636.56	Beitrag Grenchener Fest	10'000		10'000				
1196	3'636.70	Beitrag an Schweizer Kirmesfestival Grenchen			10'000				
1197	3'637.00	Kultur-, Nachwuchsförderungspreis Stadt / Region Grenchen	14'000		14'000		13'403.10		
1198	3'910.02	Interne Verrechnung Informatik Hardware	400		250		741.00		
1199	3'910.03	Interne Verrechnung Informatik Software	50		50		7.00		
1200	3'910.04	Interne Verrechnung Informatik Allgemein	3'600		5'500		3'857.00		
1201	3'910.21	Interne Verrechnung Werkhof (6153)	38'700		54'340		32'121.03		
1202	3'910.22	Interne Verrechnung Fuhrpark (6154)	3'400		8'390		2'452.45		
1203	3'910.23	Interne Verrechnung Stadtgrün (6157)	500				557.20		
1204	4'250.00	Verkäufe Stadtgeschichte					2'145.00		
1205	4'309.00	Übriger betrieblicher Ertrag					700.00		
1206	4'631.00	Beiträge vom Kanton		10'000		10'000			
1207	4'636.00	Beiträge von Privaten, Sponsoringbeiträge							
1208	4'630.00	Ausserordentliche verschiedene Erträge					4'300.00		
1209	34	<b>Sport und Freizeit</b>							
1210		<b>Nettoergebnis</b>	2'786'750	652'895	3'018'980	657'910	2'551'530.47	414'423.67	
1211	341	<b>Sport</b>		2'133'855		2'360'970		2'137'106.80	
1212		<b>Nettoergebnis</b>	1'708'510	402'500	1'877'000	405'000	1'594'117.79	296'300.47	
1213	3410	<b>Sport</b>		1'306'010		1'472'000		1'297'817.32	
1214		<b>Nettoergebnis</b>	576'760	-	434'530	-	478'588.54	2'161.50	
1215	3'101.00	Betriebs-, Verbrauchsmaterial	13'330		13'500		13'557.50		
1216	3'120.00	Strom, Wasser, Heizmaterial	76'090		53'000		43'734.65		
1217	3'120.10	Entsorgungskosten	980		4'320		6'253.40		
1218	3'134.00	Sachversicherungsprämien	2'350		1'050		1'041.55		
1219	3'134.50	Selbsthalte aus Schadenereignissen					290.25		
1220	3'140.00	Unterhalt Sportanlage Riedern	11'760		12'000		11'954.75		
1221	3'144.00	Unterhalt Klubhaus Riedern	16'660		16'000		17'855.95		
1222	3'144.10	Unterhalt Skatepark	1'470		500		4'029.30		
1223	3'170.10	Sportlerernährung	8'820				5'560.20		
1224	3'180.00	Wertberichtigungen auf Forderungen					25.00		
1225	3'300.00	Abschreibungen	124'900		6'000		69'038.00		
1226	3'300.25	Abschreibungen (iHRMT)	93'500		93'500		93'487.97		
1227	3'636.00	Beiträge für Sport	44'500		43'500		69'014.50		

erhöhter Bedarf plus CHF 1'000.- im ordentlichen Unterhalt

L-Nr.	Sach-Konto	Funktionale Gliederung	Budget 2022*		Budget 2021*		Rechnung 2020		Kommentar
			Aufwand	Ertrag	Aufwand	Ertrag	Aufwand	Ertrag	
1228	3635.58	Beitrag an Stadionunterhalt Brühl/Riedern	95'000		60'000		60'000.00		
1229	3810.00	Ausserordentlicher Sach- und Betriebsaufwand					200.00		
1230	3910.21	Interne Verrechnung Werkhof (6153)	14'700		67'830		12'170.98		
1231	3910.22	Interne Verrechnung Fuhrpark (6154)	34'900		30'630		25'099.62		
1232	3910.23	Interne Verrechnung Stadtgrün (6157)	37'800		32'700		45'274.92		
1233	4260.00	Rückerstattungen SGV						1'461.50	
1234	4309.00	Übriger betrieblicher Ertrag						700.00	
1235	3412	<b>Aussenschwimmbad</b>	913'320	402'500	1'111'450	404'000	915'628.12	294'138.97	
1236		<b>Nettoergebnis</b>	510'820		707'450		621'489.15		
1237	3010.00	Löhne des Verwaltungs- und Betriebspersonals	320'200		322'800		348'596.90		
1238	3010.09	Lohnrückerstattungen					-18'117.75		
1239	3050.00	AG-Beiträge AHV, IV, EO, ALV, FAK Verwaltungskosten	24'400		24'500		23'868.86		
1240	3052.00	AG-Beiträge für Verwaltungspersonal an PK	30'200		48'170		41'537.20		
1241	3053.00	AG-Beiträge an Unfallversicherungen	13'900		8'300		8'385.75		
1242	3055.00	AG-Beiträge an Krankentaggeldversicherungen	3'700		3'700		3'656.65		
1243	3090.00	Aus- und Weiterbildung des Personals	1'500		2'500				Kurs für Dachbesteigungen für 3 Personen
1244	3100.00	Büromaterial	490		500		449.67		
1245	3101.00	Betriebs-, Verbrauchsmaterial	39'200		40'000		38'088.13		leicht erhöhte Chemie-Preise
1246	3101.10	Betriebs-, Verbrauchsmaterial Stadtgrün	9'800		15'000		11'485.93		Inserate nur noch GT/Stadlanzeiger
1247	3102.00	Drucksachen, Publikationen	2'450		3'200		3'507.88		Ersatz Schmutzwasserpumpe
1248	3110.00	Anschaffung Büromobiliar, -maschinen und -geräte			1'000		3'137.88		
1249	3111.00	Anschaffung Maschinen, Geräte, Fahrzeuge	4'900		25'000		18'541.23		
1250	3112.00	Dienstkleider	1'180		1'200		1'153.67		
1251	3113.00	Anschaffung Hardware			12'500		5'241.88		
1252	3120.00	Strom, Wasser, Heizmaterial	210'150		214'000		180'865.22		
1253	3120.10	Entsorgungskosten	690		3'200		2'617.49		
1254	3130.10	Verbandsbeiträge	380		390		310.00		
1255	3130.20	Telefongebühren, Sefate, Suisa etc.	14'700		1'500		78.92		
1256	3130.25	Internet/Kabelanschlussgebühren	780		800		893.67		
1257	3130.30	Dienstleistungen Dritter	9'800		10'000		4'226.65		
1258	3132.00	Honorare externe Berater, Gutachter, Fachexperten etc.	14'700		2'500				Neu: Lizenzen für Endpoint Security
1259	3133.00	Informations-Nutzungsaufwand	250		150				
1260	3134.00	Sachversicherungsprämien	4'850		4'900		4'764.85		
1261	3134.50	Selbstbehalte aus Schadenereignissen					7'685.88		
1262	3144.00	Ord. Unterhalt Hochbauten, Gebäude	93'100		95'000		75'722.42		Abdeckungen Natursteinmauem bei Durchschreibebcken CHF 7'000.- Infolateh CHF 12'000.- Fugen Umg. Sportb. CHF 5'000.- Fugenb. Sportb. CHF 6'000.- Fallschutzbelaag Rutschbahnen Hufeisen CHF 10'000.-
1263	3151.00	Unterhalt Apparate, Maschinen, Geräte, Fahrzeuge, Werkzeuge	4'900		5'000		5'944.10		
1264	3153.00	Unterhalt EDV-Anlagen	880		900		661.61		
1265	3158.00	Unterhalt Software	3'430		3'500				
1266	3193.00	Übriger Betriebsaufwand			100				
1267	3199.10	Rückbuchung Vorsteuer MWST	14'700		77'200		19'875.58		
1268	3300.00	Abschreibungen	38'200				37'615.00		
1269	3320.00	Planmässige Abschreibungen immaterielle Anlagen	2'000				2'000.00		
1270	3660.40	Planmässige Abschreibungen Investitionsbeiträge allgemeiner Haushalt an öffentliche Unternehmungen	4'300				5'819.00		
1271	3660.50	Abschreibungen Investitionsbeiträge allgemeiner Haushalt an private Unternehmungen			5'900				
1272	3810.00	Ausserordentlicher Sach- und Betriebsaufwand					8'776.22		
1273	3910.02	Interne Verrechnung Informatik Hardware	600		250		1'111.00		
1274	3910.03	Interne Verrechnung Informatik Software	50		50		11.00		
1275	3910.04	Interne Verrechnung Informatik Allgemein	5'400		5'900		5'785.00		

L-Nr.	Sach-Konto	Funktionale Gliederung		Budget 2022*		Budget 2021*		Rechnung 2020		Kommentar
		Aufwand	Ertrag	Aufwand	Ertrag	Aufwand	Ertrag	Aufwand	Ertrag	
1276	3910.21	25200		84950		20948.06				
1277	3910.22	12600		13020		9058.17				
1278	3910.23	26200		74270		31324.40				
1279	4240.00		300000		300000		300000		213751.67	
1280	4309.00		60000		60000		60000		44379.60	
1281	4470.00		23000		23000		23000		13130.00	
1282	4632.00		19500		19500		19500		19964.00	
1283	4636.00				1500		1500			
1284	4830.00								2913.70	
1285	3415	144430		242590		130208.19		242590		
1286			144430		242590		242590			
1287	3101.00	14700		15000		14838.35		15000		
1288	3120.10	1110		1130		840.90		1130		
1289	3134.00	3100		3100		3053.60		3100		
1290	3134.50					672.65				
1291	3140.00	30380		31850		30867.80		31850		
1292	3144.00	27440		32000		28164.90		32000		
1293	3169.00			800				800		
1294	3300.00	24700		82500		9404.00		82500		
1295	3910.21	3200		42970		2680.76		42970		
1296	3910.22	16600		19990		11967.25		19990		
1297	3910.23	23200		13250		27717.98		13250		
1298	3417	74000		88430	1000	69692.94		88430	1000	
1299			74000		87430		69692.94		87430	
1300	3010.00	5000		5000				5000		
1301	3050.00	550		550				550		
1302	3052.00			480				480		
1303	3053.00	350		260				260		
1304	3055.00	200		100				100		
1305	3120.00			190		46.10		190		
1306	3130.10	24500		10000		1000.00		10000		
1307	3134.00	350		350		485.00		350		
1308	3137.00	250		250		227.00		250		
1309	3151.00					360.80				
1310	3635.00	10000		35000		35000.00		35000		
1311	3660.50	31500		31500		31467.00		31500		
1312	3910.21	1100		3910		947.26		3910		
1313	3910.22	200		840		159.78		840		
1314	4240.00				1000				1000	
1315	342	1078240		1141880	252910	957412.68		1141880	252910	
1316			827845		888970		839289.48		888970	
1317	3422	193460		123660		148618.29		123660		
1318			193460		123660		148618.29		123660	
1319	3111.00	4210		4000				4000		
1320	3120.00	200		300				300		
1321	3134.00	50		50		235.59		50		
1322	3144.00	14700		11000		7747.05		11000		
1323	3300.00									
1324	3636.00	13200				13136.00				
1325	3910.21	48000				3183.50				
1326	3910.22	84700		56840		70330.26				
1327	3910.23	28400		13610		20057.56				
				37860		33928.33				

Spielplätze, Spielgeräte reparieren und ersetzen, Zunehmende Reparaturen zur Sicherstellung der Sicherheitsanforderungen.

Leistungsvereinbarung

Leistungsvereinbarung  
Beitrag Pistenfahrzeug und neuer Skifitt

L-Nr.	Sach-Konto	Funktionale Gliederung	Budget 2022*		Budget 2021*		Rechnung 2020		Kommentar
			Aufwand	Ertrag	Aufwand	Ertrag	Aufwand	Ertrag	
1328	3423	Ferienheim Prägeln	371'150	150'060	391'770	154'560	307'768.76	467'112.00	
1329		Nettoergebnis		221'090		237'210		267'056.76	
1330	3010.00	Löhne des Verwaltungs- und Betriebspersonals	171'400		183'800		181'851.95		
1331	3010.09	Lohnrückerstattungen					-750.10		
1332	3050.00	AG-Beiträge AHV, IV, EO, ALV, FAK Verwaltungskosten	13'100		14'500		14'843.49		
1333	3052.00	AG-Beiträge für Verwaltungspersonal an PK	16'200		17'520		16'055.80		
1334	3053.00	AG-Beiträge an Unfallversicherungen	3'200		1'540		1'440.30		
1335	3055.00	AG-Beiträge an Krankentaggeldversicherungen	2'000		2'210		1'952.75		Für 2 MA
1336	3090.00	Aus- und Weiterbildung des Personals	500		1'500				Druckpatronen, Kopierpapier
1337	3100.00	Büromaterial	250		250		165.95		Indoor- und Outdoor-Spiele
1338	3100.01	Spiel- und Beschäftigungsmaterial	640		650		323.30		Tischsets, Servietten, Waschpulver, Putzmittel, WC-Papier,
1339	3101.00	Betriebs-, Verbrauchsmaterial	5'880		6'000		2'735.78		Desinfektionsmittel
1340	3102.00	Drucksachen, Publikationen	490		500		179.60		Werbung
1341	3103.00	Fachliteratur, Zeitschriften	590		600		831.50		Grenchner Tagblatt, Bieler Tagblatt
1342	3105.00	Lebensmittel	33'810		34'500		17'247.40		Hoffen auf Ansturm nach Corona
1343	3111.00	Anschaffung Maschinen, Geräte, Fahrzeuge	5'390		5'500		3'685.57		Matratzen, Geschir, Küchenutensilien, Picknick-Tische,
1344	3112.00	Dienstkleider	1'470		1'500		1'144.65		Motorsägeaufsatz zu Fadenmäher
1345	3120.00	Strom, Wasser, Heizmaterial	19'600		13'900		20'326.50		Geschirrtücher, Sicherheitsschuhe, Regenkleider, Handschuhe, Schnittschutzhosen, Sicherheitsjacke Im Jahr 2019 musste weniger Heizöl gekauft werden, da Heizöl intern einmalig (von Schulhaus Kastels nach Preis) verschoben wurde.
1346	3120.10	Entsorgungskosten	10				7.00		Verkauf Marken an Schüler und Lehrpersonen
1347	3130.00	Porti	470		480				
1348	3130.20	Telefongebühren, Seräfe, Suisa etc.	1'670		1'700		1'730.35		SUISA
1349	3130.25	Internet/Kabelanschlussgebühren	470		480				
1350	3130.30	Dienstleistungen Dritter	290		400		227.20		Neu: Lizenzen für Endpoint Security
1351	3133.00	Informationsaufwand	250		150				
1352	3134.00	Sachversicherungsprämien	2'200		2'250		2'201.05		
1353	3134.50	Selbsthalte aus Schadenereignissen					2'000.00		Kanton Bern
1354	3137.00	Steuern und Abgaben	2'800		2'800		1'799.85		Normbetrag CHF 18'000.- Kochherd inkl. Nebenarb. CHF 32'000.-
1355	3144.00	Ord. Unterhalt Hochbauten, Gebäude	49'000		74'000		27'364.37		Küchenmaschinen, Waschmaschinen, Geschirrspülmaschine, Rasenmäher, Fadenmäher, Balkenmäher, Motorsäge, Staubsauger, Heckenscherer, Klavier stimmen
1356	3151.00	Unterhalt Apparate, Maschinen, Geräte, Werkzeuge	3'430		3'500		2'521.50		Jährliche Pauschale
1357	3170.00	Reisekosten und Spesen	2'940		3'300		3'000.00		
1358	3180.00	Werberichtigungen auf Forderungen					-595.00		
1359	3300.00	Planmässige Abschreibungen VV	3'200		600		3'176.00		
1360	3910.02	Interne Verrechnung Informatik Hardware	200		100		370.00		
1361	3910.03	Interne Verrechnung Informatik Software	1'800		1'850		1'928.00		
1362	3910.04	Interne Verrechnung Informatik Allgemein			10'800				
1363	3910.21	Interne Verrechnung Werkhof (6153)			1'340				
1364	3910.22	Interne Verrechnung Fuhrpark (6154)	27'900		4'150				
1365	3910.23	Interne Verrechnung Stadtgrün (6157)							
1366	4240.00	Benützungsgbühren und Dienstleistungen		45'000		45'000		6'137.00	Verkauf Marken an Schüler und Lehrpersonen, Konsumationen
1367	4250.00	Verkäufe	700			700		72.00	
1368	4290.10	Rückzahlung Naturalvergütungen Personal		12'360		12'360		12'360.00	
1369	4470.00	Pacht- und Mietzins Liegenschaften VV		9'000		9'000		9'018.00	
1370	4910.12	Interne Verrechnungen Lagerkosten Prägeln (xxxx.3910.12/13)		83'000		87'500		19'125.00	2120.3910.12 CHF 49'500.- 2130.3910.12 CHF 13'500.- 3429.3910.12 CHF 20'000.-
1371	3424	Parkanlagen, Wanderwege	119'950		232'250		202'752.50	3'495.20	
1372		Nettoergebnis		119'950		232'250		199'257.30	
				119'950		232'250		199'257.30	

L-Nr.	Sach-Konto	Funktionale Gliederung		Budget 2022*		Budget 2021*		Rechnung 2020		Kommentar
		Aufwand	Ertrag	Aufwand	Ertrag	Aufwand	Ertrag	Aufwand	Ertrag	
0										
1373	3101.00	Betriebs-, Verbrauchsmaterial	14700		35'140		9'099.74			Material für dringend geplanten Unterhalt der Parkanlagen und Wanderwege. Wurde in den Jahren 2019 und 2020 nicht oder zu wenig umgesetzt da z.T. Personal dazu fehlte.
1374	3120.00	Strom, Wasser, Heizmaterial	7840		18'000		1'355.95			
1375	3120.10	Entsorgungskosten	1960		3'500		7'020.55			
1376	3140.00	Unterhalt Parkanlagen	14700		15'000		10'170.10			Externe Unternehmer Sicherheit Baumpflege etc für Hebebühne, Mäher etc
1377	3161.00	Miete Fahrzeuge	10'650		10'870		10'800.90			
1378	3636.10	Beiträge an Vereine			1'500		1'500.00			
1379	3910.21	Interne Verrechnung Werkhof (6153)	20'200		78'270		16'780.10			
1380	3910.22	Interne Verrechnung Fuhrpark (6154)	11'900		7'730		8'580.95			
1381	3910.23	Interne Verrechnung Stadtgrün (6157)	38'000		62'240		45'444.21			
1382	4260.00	Rückstellungen SGV						1'495.20		
1383	4309.00	Übriger betrieblicher Ertrag						2'000.00		
1384	3425	Jugendkulturhaus Lindenhaus			234'680		223'351.43			
1385		Nettoergebnis	236'690							
1386	3120.00	Strom, Wasser, Heizmaterial	10'890		8'000		5'386.50			
1387	3134.00	Sachversicherungsprämien	900		900		850.82			
1388	3144.00	Ord. Unterhalt Hochbauten, Gebäude	14'700		8'000		10'932.10			Normbetrag CHF 8'000 - Geschirrspüler Industrie CHF 7'000.-
1389	3636.00	Beitrag an offene Jugendarbeit	207'000		207'000		202'607.06			
1390	3910.21	Interne Verrechnung Werkhof (6153)			4'890					
1391	3910.22	Interne Verrechnung Fuhrpark (6154)	500		590		354.07			
1392	3910.23	Interne Verrechnung Stadtgrün (6157)	2'700		5'300		3'220.88			
1393	3426	Sport in der Freizeit	72'560		75'110		34'881.25		19'482.00	
1394		Nettoergebnis	25'060						15'399.25	
1395	3049.00	Zulagen für Organisation Schulsport	53'500		51'900		25'273.00			Honorare Kurse, Entschädigung Koordinator
1396	3050.00	AG-Beiträge AHV, IV, EO, ALV, FAK Verwaltungskosten			2'820		1'543.85			
1397	3053.00	AG-Beiträge an Unfallversicherungen			140		70.30			
1398	3055.00	AG-Beiträge an Krankentaggeldversicherungen			130		53.85			
1399	3055.01	AG-Beiträge an Krankentaggeldversicherungen Schulen			20		2.90			
1400	3111.11	Anschaffung Unterichtsgeräte, Turngeräte, Instrumente	1'960		3'000					Diverse Neuanschaffungen
1401	3170.00	Reisekosten und Spesen	100		100					Reisekosten und Spesen Leiter Schülersport
1402	3636.00	Beitrag an Midnight-Projekt	17'000		17'000		7'937.35			Jährlicher Beitrag
1403	4231.00	Elternbeiträge Schulsport						10'375.00		
1404	4630.00	Beiträge vom Bund, Jugend und Sport						8'540.00		
1405	4631.00	Beiträge vom Kanton						567.00		
1406	3428	Ferienpass	20'970		21'400		19'411.50		15'924.00	
1407		Nettoergebnis	8'770						3'487.50	
1408	3102.00	Drucksachen, Publikationen	1'470		1'500		253.20			Flyer
1409	3130.30	Aufwendungen Kursanbieter	6'370		6'500		8'353.60			Kosten Kursanbieter
1410	3130.31	Entschädigung Netzwerk für Organisation	9'800		10'000		10'654.70			Personalkosten (neue Organisation)
1411	3133.00	Lizenzen und Webhosting	980		1'000					Software, Homepage, Wechsel von Merksioft zu feriennet.ch/pro Juventute
1412	3160.00	Miete Räumlichkeiten	780		800		150.00			
1413	3170.00	Reisekosten und Spesen Organisationsteam	1'570		1'600					Inkl. Abschlussabend
1414	4231.00	Elternbeiträge Ferienpass						4'324.00		
1415	4309.00	Übriger betrieblicher Ertrag						7'950.00		
1416	4632.00	Gemeindebeiträge						3'650.00		Sponsoring
1417	3429	Übrige Freizeitgestaltung	63'460		63'910		20'628.95		32'510.00	
1418		Nettoergebnis	22'825						-11'881.05	
1419	3140.00	Unterhalt Familiengärten	19'600		20'000					
1420	3160.00	Pacht Familiengärten	2'850		2'910					
1421	3170.00	Ferienkolonie Prägelz, Reisekosten und Spesen	4'510		4'600		983.95			3 Ferienkolonien
1422	3181.00	Förderungsverluste					290.00			
1423	3636.10	Beiträge an Vereine	1'500		2'500		1'500.00			
1424	3636.59	Beiträge an Jugendorganisationen zu Lasten Lips-Fonds	10'000		10'000		10'000.00			



L-Nr.	Sach-Konto	Funktionale Gliederung		Budget 2022*		Budget 2021*		Rechnung 2020		Kommentar
		Aufwand	Ertrag	Aufwand	Ertrag	Aufwand	Ertrag	Aufwand	Ertrag	
1425	3636.90	5'000		3'000		1'780.00				
1426	3910.13	20'000		20'000		6'075.00				3 Ferienkolonien à 30 Kinder
1427	4231.00		11'250		11'250		11'250			3 Ferienkolonien à 30 Kinder
1428	4470.00		19'385		19'000		19'000			
1429	4502.00		10'000		10'000		10'000			
1430	4	5'859'130	1'744'950	5'599'600	1'764'950	5'508'777.54	1'743'891.70	10'000.00		
1431			4'114'180		3'834'650		3'764'885.84			
1432	41	2'370'900		2'400'650		2'039'632.20				
1433			2'370'900		2'400'650		2'039'632.20			
1434	412	2'370'900		2'400'650		2'039'632.20				
1435			2'370'900		2'400'650		2'039'632.20			
1436	4120	2'370'900		2'400'650		2'039'632.20				
1437			2'370'900		2'400'650		2'039'632.20			
1438	3632.00	2'363'800		2'290'000		2'113'000.00				
1439	3632.15	7'100		10'650						CHF 133.20/EW bei 17'746 EW
1440	3632.20		100'000		100'000					CHF 0.40/EW bei 17'746 EW
1441	42	3'046'150	1'741'000	2'752'050	1'761'000	3'005'490.42	1'740'650.00			
1442			1'305'150		991'050		1'284'840.42			
1443	421	1'333'150		1'189'150		1'365'462.10				
1444			1'333'150		1'189'150		1'365'462.10			
1445	4210	1'333'150		1'189'150		1'365'462.10				
1446			1'333'150		1'189'150		1'365'462.10			
1447	3199.00					88'210.51				
1448	3631.50	200'000		100'000		60'000.00				Clearingstelle
1449	3632.20					5'1324.19				
1450	3636.00	5'000		5'000		5'000.00				
1451	3636.02	10'650		10'650		7'006.40				CHF 0.60/EW bei 17'746 EW
1452	3636.03					164'461.00				
1453	3636.60	1'100'000		1'056'000		973'220.00				
1454	3637.00					-1'260.00				
1455	3660.60	17'500		17'500		17'500.00				
1456	422	1'713'000	1'741'000	1'562'900	1'761'000	1'640'028.32	1'740'650.00			
1457			-28'000		-198'700		-700'621.68			
1458	4220	1'713'000		1'562'900		1'640'028.32	1'740'650.00			
1459			-28'000		-198'700		-100'621.68			
1460	3010.00	1'007'500		953'800		1'039'174.85				
1461	3010.09					-38'584.05				
1462	3049.00	85'000		85'000		77'199.00				
1463	3050.00	76'600		72'300		83'634.39				
1464	3052.00	95'100		85'000		72'193.35				
1465	3053.00	15'900		7'600		8'075.85				
1466	3055.00	11'400		10'900		10'948.80				
1467	3090.00	25'000		25'000		9'966.85				40 Stunden obligatorische Weiterbildung vom Internenband für Rettungswesen vorgeschrieben (Advanced Cardiac Life Support (ACLS), Pediatric Advanced Life Support (PALS), Airway Management, Prehospital Trauma Life Support (PHTLS)) Berufsbildnerinnen Kurs für eine Mitarbeiterin Instruktorenkurse (PHTLS, ACLS, PALS) Semestergebühren Studi Onlineweiterbildung Credits "Smedex".
1468	3100.00									
1469	3101.00	2'940		3'000		2'615.55				
1470	3101.01	1'960		2'000		8512.45				
1471	3103.00	14'700		15'000		13'198.70				
		150		100		133.38				

L-Nr.	Sach-Konto	Funktionale Gliederung		Budget 2022*		Budget 2021*		Rechnung 2020		Kommentar
		Aufwand	Ertrag	Aufwand	Ertrag	Aufwand	Ertrag	Aufwand	Ertrag	
1472	3106.00	26'460		25'000		25'929.63		25'929.63		Anschaffung von drei neuen Vacuummatten. Die alten haben mehrfach repariertes Leck.
1473	3110.00	980		1'000		107.75		107.75		Anschaffung neuer Dienstkleider. Die alte Garnitur, welche bereits ca. 8 jähig, erfüllt die ISO Norm. 20471 gefordert vom Intervband für Rettungswesen nicht mehr. Nähte gehen zunehmend auf Farbe ist verblasst, Reflektoren sind abgewetzt. Die Kleider mussten wegen COVID-19 öfter gewaschen werden. Live-cide wird vom Hersteller mit 5 Jahren beschrieben.
1474	3111.00	19'600		20'000		10'717.36		10'717.36		
1475	3112.00	24'500		7'000		1'747.65		1'747.65		
1476	3113.00			4'500		2'876.65		2'876.65		
1477	3120.00	15'360		6'900		6'133.20		6'133.20		
1478	3130.00	980		1'000		973.80		973.80		
1479	3130.10	780		800		7'692.80		7'692.80		
1480	3130.20	11'070		11'300		15'249.90		15'249.90		
1481	3130.25	2'160		800						Neu: Mehr Bandbreite
1482	3130.30	14'700		15'000		34'411.63		34'411.63		Lizenzen für Endpoint Security
1483	3133.00	4'660		2'700						
1484	3134.00	6'200		6'200		5'929.50		5'929.50		
1485	3137.00	1'650		1'650		1'642.85		1'642.85		
1486	3144.00	490		500		580.65		580.65		
1487	3151.00	29'400		25'000		16'045.98		16'045.98		Fahrzeuersatz wird verzögert. Es wird für das alte Fahrzeug mit mehr Reparaturaufwand gerechnet.
1488	3151.10	4'900		5'000						
1489	3153.00	880		900						
1490	3158.00	2'550		1'800						Neu: Schichtplanung (ZEITAG)
1491	3160.00	44'680		45'600		45'600.00		45'600.00		
1492	3170.00	490		2'000		265.20		265.20		
1493	3180.00	90'000		10'000		-2'3730.20		-2'3730.20		
1494	3181.00	21'900		75'000		96'865.85		96'865.85		
1496	3910.02	1'050		400		1'852.00		1'852.00		
1497	3910.03	100		100		18.00		18.00		
1498	3910.04	9'000		9'150		6'261.00		6'261.00		
1499	3910.11	28'200		10'000		57'600.00		57'600.00		
1500	3930.00	14'000		14'000		16'400.00		16'400.00		
1501	4240.00	1'660'000				1'660'000		1'660'000		
1502	4309.00	1'000				1'000		1'000		
1503	4634.00	80'000				80'000		80'000		
1504	43	442'080		446'900		463'654.92		463'654.92		
1505	43	438'130		442'950		460'413.22		460'413.22		
1506	431	301'700		301'700		-		-		
1507	431	301'700		301'700		301'700		301'700		
1508	4310	301'700		301'700		-		-		
1509	4310	301'700		301'700		301'700		301'700		
1510	3636.00	5'000		5'000		297'772.00		297'772.00		CHF 17.00/EW bei 17'746 EW
1511	432	5'000		5'000		-		-		
1512	4320	5'000		5'000		83'637.12		83'637.12		
1513	4320	5'000		5'000		-		-		
1514	3199.00	5'000		5'000		83'637.12		83'637.12		
1515	3636.00	5'000		5'000		77'094.87		77'094.87		
1516	3636.00	5'000		5'000		5'000.00		5'000.00		
1517	3990.00					1'542.25		1'542.25		

L-Nr.	Sach-Konto	Funktionale Gliederung	Budget 2022*		Budget 2021*		Rechnung 2020		Kommentar
			Aufwand	Ertrag	Aufwand	Ertrag	Aufwand	Ertrag	
1518	433	Schulgesundheitsdienst	128'850	3'950	133'700	3'950	75'581.35	3'241.70	
1519		Nettoergebnis		124'900		129'750		72'339.65	
1520	4330	Schulgesundheitsdienst	128'850	3'950	133'700	3'950	75'581.35	3'241.70	
1521		Nettoergebnis		124'900		129'750		72'339.65	
1522	3010.00	Löhne des Verwaltungs- und Betriebspersonals	32'900		37'300		22'445.30		
1523	3010.03	Lohn Schularzt	10'000		10'000		233.95		
1524	3050.00	AG-Beiträge AHV, IV, EO, ALV, FAK Verwaltungskosten	2'500		2'900		1'242.30		
1525	3053.00	AG-Beiträge an Unfallversicherungen	500		300		80.40		
1526	3055.00	AG-Beiträge an Krankentaggeldversicherungen	950		500		223.75		
1527	3090.00	Aus- und Weiterbildung des Personals	480		400				
1528	3100.00	Büromaterial	120		150		80.85		3 neue MA Diverses Büromaterial
1529	3103.00	Fachliteratur, Zeitschriften	40		80				Bulletin für die Schulzahnpflege
1530	3106.00	Medizinisches Material	2'450		2'500		769.70		Die Apotheken müssen laufend bestückt werden
1531	3106.01	Arbeitsmaterial Schulzahnprophylaxe	2'840		2'970		618.15		Becher, Zahnbürsten, Zahnpasta
1532	3130.00	Porti	1'570		1'600				gem. Vertrag
1533	3130.30	Zahnbehandlungskosten	73'500		75'000		53'664.80		gem. Vertrag, mehr Kinder
1534	3180.00	Wertberichtigungen auf Forderungen	1'000						
1535	3181.00	Forderungsverluste					-4'872.90		
1536	4240.00	Benützungsgebühren und Dienstleistungen		3'100		3'100		3'100.00	Gem. Leistungsvereinbarung
1537	4250.00	Verkäufe		850		850		141.70	Verkauf Zahnbürsten
1538	434	Lebensmittelkontrolle	6'530		6'500		6'664.45		
1539		Nettoergebnis		6'530		6'500		6'664.45	
1540	4340	Lebensmittelkontrolle	6'530		6'500		6'664.45		
1541		Nettoergebnis		6'530		6'500		6'664.45	
1542	3010.00	Lohn Plitzkontrolleure	3'200		3'200		3'696.65		
1543	3050.00	AG-Beiträge AHV, IV, EO, ALV, FAK Verwaltungskosten	120		120		112.00		
1544	3053.00	AG-Beiträge an Unfallversicherungen	30		20		11.80		
1545	3055.00	AG-Beiträge an Krankentaggeldversicherungen	40		20		16.00		
1546	3090.00	Aus- und Weiterbildung des Personals	360		360		240.00		
1547	3100.00	Büromaterial	100		100		68.00		
1548	3102.00	Drucksachen, Publikationen	160		160				
1549	3130.10	Verbandsbeiträge	120		120				
1550	3636.00	Beitrag an Pilzverein	2'400		2'400		2'400.00		
1551	5	SOZIALE SICHERHEIT	55'252'866	37'935'661	49'793'620	32'971'830	43'642'084.41	27'522'361.76	
1552		Nettoergebnis		17'317'205		16'821'790		16'119'222.65	
1553	53	Alters- und Hinterlassene	6'148'650	10'000	6'159'500	10'000	5'766'524.30		
1554		Nettoergebnis		6'138'650		6'149'500		5'766'524.30	
1555	531	Alters- und Hinterlassenerversicherung AHV	43'300		34'700		-50'646.25		
1556		Nettoergebnis		43'300		34'700		-50'646.25	
1557	5310	Alters- und Hinterlassenerversicherung AHV	43'300		34'700		-50'646.25		
1558		Nettoergebnis		43'300		34'700		-50'646.25	
1559	3612.00	Beitrag an Sozialregion SDOL für AHV Zweigstelle			34'700		-50'646.25		
1560	532	Ergänzungsleistungen AHV	6'042'650	6'042'650	6'076'000	6'076'000	5'795'111.30		
1561		Nettoergebnis		6'042'650		6'076'000		5'795'111.30	
1562	5320	Ergänzungsleistungen AHV	6'042'650		6'076'000		5'795'111.30		
1563		Nettoergebnis		6'042'650		6'076'000		5'795'111.30	
1564	3611.00	Sozialversicherung EL Verwaltungskosten AHV	299'950		270'700		250'252.05		CHF 16.90/EW bei 17'746 EW
1565	3631.00	Ergänzungsleistungen zur AHV	5'742'700		5'805'300		5'544'859.25		CHF 323.60/EW bei 17'746 EW
1566	535	Leistungen an das Alter	62'700		48'800	10'000	22'059.25		
1567		Nettoergebnis		52'700		38'800		22'059.25	
1568	5350	Leistungen an das Alter	62'700		48'800	10'000	22'059.25		
1569		Nettoergebnis		52'700		38'800		22'059.25	
1570	3102.00	Drucksachen, Publikationen	9'800						Neu: Informationsbroschüre Leben und Wohnen
1571	3170.00	Alterserhöhungen, Geschenke an Betagte	9'800		10'000		9'380.00		
1572	3170.10	Seniorenanlass	34'300		30'000		3'679.25		Kostensteigerung bei Mittagessen und Technik
1573	3636.00	Beitrag an Pro Senectute	8'800		8'800		8'800.00		

L-Nr.	Sach-Konto	Funktionale Gliederung	Budget 2022*		Budget 2021*		Rechnung 2020		Kommentar
			Aufwand	Ertrag	Aufwand	Ertrag	Aufwand	Ertrag	
1574	4632.00	Beitrag Bürgergemeinde an Seniorenanlass		10'000		10'000			
1575	54	Familie und Jugend	2'474'155	366'500	2'373'920	381'700	2'247'954,93	312'622,05	
1576		Nettoergebnis		2'107'655		1'992'220		1'935'332,88	
1577	543	Alimentenbevorschussung und -inkasso	283'950	-	284'850	-	263'921,45	-	
1578		Nettoergebnis		283'950		284'850		263'921,45	
1579	5430	Alimentenbevorschussung und -inkasso	283'950	-	284'850	-	263'921,45	-	
1580		Nettoergebnis		283'950		284'850		263'921,45	
1581	3632.00	Alimentenbevorschussung	283'950	-	284'850	-	263'921,45	-	CHF 16.00/EW bei 1'7746 EW
1582	544	Jugendschutz	6'000	-	6'240	-	6'690,40	-	
1583		Nettoergebnis		6'000		6'240		6'690,40	
1584	5440	Jugendschutz	6'000	-	6'240	-	6'690,40	-	
1585		Nettoergebnis		6'000		6'240		6'690,40	
1586	3000.00	Löhne Tag- und Sitzungsgelder an Behörden und Kommissionen	6'000	-	6'000	-	6'457,35	-	
1587	3050.00	AG-Beiträge AHV, IV, EO, ALV, FAK Verwaltungskosten			230		233,05		
1588	3053.00	AG-Beiträge an Unfallversicherungen			10				
1589	545	Leistungen an Familien	2'184'205	366'500	2'082'830	381'700	1'977'343,08	312'622,05	
1590		Nettoergebnis		1'817'705		1'701'130		1'664'721,03	
1591	5450	Leistungen an Familien	541'780	-	451'770	1'200	463'634,05	1'200,00	
1592		Nettoergebnis		541'780		450'570		462'434,05	
1593	3132.00	Honorare externe Berater, Gutachter, Fachexperten etc.					9'770,00		
1594	3132.40	Honorare Projekt "Familienergänzende Kinderbetreuung"	49'000				21'124,40		Projekt Verselbständigung
1595	3160.00	Miete für Mütter- und Väterberatungsstelle	14'500		14'790		14'571,75		
1596	3636.10	Beiträge an Vereine	3'600		3'600		1'088,00		
1597	3636.62	Beitrag an Jugend-, Eltern- und Schuldenberatung	68'000		68'000		67'006,00		
1598	3636.63	Beitrag an Verein Mütter- und Väterberatung	109'300		110'100		111'542,00		
1599	3636.64	Beitrag an Kindertagesstätte Teddybär	292'380		250'280		238'531,90		
1600	3636.68	Beitrag an UNICEF	5'000		5'000				Rezertifizierung Label
1601	4470.00	Miete Mütterberatungsstelle				1'200		1'200,00	
1602	5451	Kindertagesstätte Villa Kunterbunt	7'387'30	170'000	7'287'30	170'000	646'339,66	143'735,70	
1603		Nettoergebnis		568'730		568'730		502'600,96	
1604	3010.00	Löhne des Verwaltungs- und Betriebspersonals	538'000		548'700		506'970,40		
1605	3010.09	Lohnrückerstattungen					-2'293,00		
1606	3050.00	AG-Beiträge AHV, IV, EO, ALV, FAK Verwaltungskosten	41'600		41'600		38'274,37		
1607	3052.00	AG-Beiträge für Verwaltungspersonal an PK	51'600		36'400		32'171,05		
1608	3053.00	AG-Beiträge an Unfallversicherungen	8'500		4'450		4'023,10		
1609	3055.00	AG-Beiträge an Krankentagegeldversicherungen	6'100		6'300		5'456,05		
1610	3090.00	Aus- und Weiterbildung des Personals	8'000		8'000		3'618,42		Weiterbildungstage für MA, Schulgeld und überbetriebliche Kurse Lernende
1611	3100.00	Spiel-, Beschäftigungs- und Büromaterial	2'940		3'000		2'997,95		Jahresprojekt und Elternanlässe
1612	3101.00	Betriebs-, Verbrauchsmaterial	4'610		4'500		5'208,82		Hygieneartikel, Putzmittel, Corona
1613	3103.00	Fachliteratur, Zeitschriften	880		900		848,00		Abn, Pauschale für Lernende
1614	3105.00	Lebensmittel	19'600		20'000		19'441,73		
1615	3106.00	Medizinisches Material	150		200		126,40		Die Apotheken müssen bestückt werden
1616	3110.00	Anschaffung Büromöbel, -maschinen und -geräte	1'760		1'800		1'181,85		Wasserkocher, Doppelkinderwagen, Spielteppich, Diverses
1617	3113.00	Anschaffung Hardware			350		916,00		
1618	3120.00	Strom, Wasser, Heizmaterial	23'370		13'200		11'176,65		
1619	3130.00	Porti	100		100		100,00		
1620	3130.10	Verbandsbeiträge	1'110		1'130		385,10		Fondsocial, Kibesuisse, Verein Kindertagesstätte Kanton Solothurn
1621	3130.20	Telefongebühren, Serate, Suisa etc.	2'350		2'400		1'297,65		
1622	3130.30	Dienstleistungen Drifter	290		300		227,20		SUISA
1623	3133.00	Informatik-Nutzungsaufwand	980		300				Neue Benutzer & Neu: Lizenzen für Endpoint Security
1624	3134.00	Sachversicherungsprämien	1'150		1'150		1'106,92		

L-Nr.	Sach-Konto	Funktionale Gliederung	Budget 2022*		Budget 2021*		Rechnung 2020		Kommentar
			Aufwand	Ertrag	Aufwand	Ertrag	Aufwand	Ertrag	
1625	3144.00	Ord. Unterhalt Hochbauten, Gebäude	12740		26'000		5780.30		Normbetrag CHF 6'000.- punktueller Malerarbeiten CHF 4'000.- Sanierung WC US CHF 7'000.- Sanierung Zimmer CHF 7'000.- Reparatur Mobiliar
1626	3150.00	Unterhalt Büromöbel und -geräte, Schuimbiliar	100		200				
1627	3170.00	Reisekosten und Spesen	2'250		2'300		1'252.30		
1628	3180.00	Wertberichtigungen auf Forderungen					-2'877.81		
1629	3181.00	Forderungsverluste	2'000				2'772.40		
1630	3910.02	Interne Verrechnung Informatik Hardware	600		150		741.00		
1631	3910.03	Interne Verrechnung Informatik Software	50		50		7.00		
1632	3910.04	Interne Verrechnung Informatik Allgemein	5'400		3'650		2'504.00		
1633	3910.21	Interne Verrechnung Werkhof (6153)	100		680		101.49		
1634	3910.22	Interne Verrechnung Fuhrpark (6154)	100		250		97.57		
1635	3910.23	Interne Verrechnung Stadtgrün (6157)	2'300		670		2'726.75		
1636	4231.00	Elternbeiträge		160'000		160'000		134'777.75	
1637	4290.10	Rückzahlung Naturalvergütungen Personal		6'000		6'000		5'859.05	
1638	4930.02	Interne Verrechnung Wasser, Heizung (xxxx.3930.02)		4'000		4'000		3'101.90	
1639	5452	Kindertagesstätte Märliflus	7'10'075		7'12'670		680'047.67	143'883.35	2170.3930.02 CHF 4'000.-
1640		Nettoergebnis		538'575		527'370		536'764.32	
1641	3010.00	Löhne des Verwaltungs- und Betriebspersonals	509'045		523'400		521'360.60		
1642	3010.09	Lohnrückerstattungen					-7'177.55		
1643	3050.00	AG-Beiträge AHV, IV, EO, ALV, FAK Verwaltungskosten	41'000		39'650		38'147.14		
1644	3052.00	AG-Beiträge für Verwaltungspersonal an PK	50'900		41'150		35'640.50		
1645	3053.00	AG-Beiträge an Unfallversicherungen	8'400		4'200		4'117.15		
1646	3055.00	AG-Beiträge an Krankentaggeldversicherungen	6'000		5'970		5'582.75		Weiterbildungsstage für MA, Schulgeld und überbetriebliche Kurse Lernende
1647	3090.00	Aus- und Weiterbildung des Personals	6'000		6'000		2'965.00		
1648	3100.00	Spiel-, Beschäftigungs- und Büromaterial	2'940		3'000		2'644.12		
1649	3101.00	Betriebs-, Verbrauchsmaterial	4'410		4'200		4'778.84		Diverse Farben, Basteimaterial, Papier, Bilder, Spielsachen
1650	3103.00	Fachliteratur, Zeitschriften	910		930		1'002.30		Die Preise sind gestiegen, Reinigungsmaterial wegen Corona
1651	3105.00	Lebensmittel	19'600		20'000		17'010.29		Abu, Pauschale für Lernende
1652	3106.00	Medizinisches Material	150		150		29.75		Die Apotheken müssen bestückt werden
1653	3110.00	Anschaffung Büromobiliar, -maschinen und -geräte	1'760		4'000		3'322.40		Rutschbahn mit Kletterturm, Diverse
1654	3113.00	Anschaffung Hardware	12'740		350		916.00		
1655	3120.00	Strom, Wasser, Heizmaterial	100		13'500		12'804.55		Fondsocial, Kibesuisse, Verein Kindertagesstätte Kanton Solothurn
1656	3130.00	Porti	100		100		100.00		
1657	3130.10	Verbandsbeiträge	1'110		1'130		456.10		
1658	3130.20	Telefongebühren, Seriale, Suisa etc.	1'960		2'000		1'279.75		
1659	3133.00	Informatik-Nutzungsaufwand	980		300				Neue Benutzer & Neu: Lizenzen für Endpoint Security
1660	3134.00	Sachversicherungsprämien	150		150		89.40		
1661	3144.00	Ord. Unterhalt Hochbauten, Gebäude	5'880		4'000		5'182.55		erhöhter Bedarf plus CHF 2'000.- im ordentlichen Unterhalt
1662	3150.00	Unterhalt Büromöbel und -geräte, Schuimbiliar	200		200		139.85		Reparatur Mobiliar
1663	3160.00	Miete Schützengasse	23'520		24'000		24'000.00		
1664	3170.00	Reisekosten und Spesen	1'470		1'500		607.85		
1665	3180.00	Wertberichtigungen auf Forderungen					-3'814.35		
1666	3181.00	Forderungsverluste	1'000		1'000		770.00		
1667	3199.00	Übriger Betriebsaufwand					1'039.35		
1668	3910.02	Interne Verrechnung Informatik Hardware	600		150		741.00		
1669	3910.03	Interne Verrechnung Informatik Software	50		50		7.00		
1670	3910.04	Interne Verrechnung Informatik Allgemein	5'400		3'650		2'504.00		
1671	3910.21	Interne Verrechnung Werkhof (6153)	1'500		3'610		1'257.15		
1672	3910.22	Interne Verrechnung Fuhrpark (6154)	300		440		192.06		
1673	3910.23	Interne Verrechnung Stadtgrün (6157)	2'000		4'090		2'352.12		
1674	4231.00	Elternbeiträge		160'000		174'000		133'166.35	
1675	4290.10	Rückzahlung Naturalvergütungen Personal		9'000		9'000		8'217.00	

L-Nr.	Sach-Konto	Funktionale Gliederung	Budget 2022*		Budget 2021*		Rechnung 2020		Kommentar
			Aufwand	Ertrag	Aufwand	Ertrag	Aufwand	Ertrag	
1676	4632.00	Beitrag röm.-kath. Kirchengemeinde		2'500	189'460	2'500	187'321.70	2'500.00	
1677	5455	Frühkindliche Förderung	193'620	25'000	168'620	25'000	163'521.70	23'800.00	
1678		Nettoergebnis		168'620		164'460		163'521.70	
1679	3010.00	Löhne des Verwaltungs- und Betriebspersonals	154'000		151'800		143'359.50		
1680	3050.00	AG-Beiträge AHV, IV, EO, ALV, FAK, Verwaltungskosten	11'800		11'500		10'924.15		
1681	3052.00	AG-Beiträge für Verwaltungspersonal an PK	14'500		14'000		14'367.40		
1682	3053.00	AG-Beiträge an Unfallversicherungen	2'400		1'300		1'152.80		
1683	3055.00	AG-Beiträge an Krankentaggeldversicherungen	1'800		1'700		1'562.50		
1684	3090.00	Aus- und Weiterbildung des Personals	500		500				2 MA
1685	3100.00	Spiel-, Beschäftigungs- und Büromaterial	1'910		1'950		1'941.40		
1686	3110.00	Anschaffung Büromobiliar, -maschinen und -geräte	1'220		1'210		1'213.45		Kinderpicknick-Garnitur, Magnetwand "Haus" Konzept Frühe Förderung, Elternabende
1687	3171.00	Projekte, Veranstaltungen	490		500		450.00		
1688	3180.00	Werberbeitragungen auf Forderungen		5'000			1'335.00		Pro Spielgruppe CHF 2'500.-
1689	3636.00	Beiträge an private Organisationen ohne Erwerbszweck, Spielgruppen					11'015.50		
1690	4231.00	Kursgelder						23'800.00	
1691	56	Sozialer Wohnungsbau	4'900		7'660	25'000	4'648.62	7'326.90	
1692		Nettoergebnis		-2'100		3'660		-2'678.28	
1693	560	Sozialer Wohnungsbau	4'900		7'660	7'000	4'648.62	7'326.90	
1694		Nettoergebnis		-2'100		3'660		-2'678.28	
1695	5600	Standplatz Fährnde	4'900		7'660	4'000	4'648.62	7'326.90	
1696		Nettoergebnis		-2'100		3'660		-2'678.28	
1697	3120.00	Strom, Wasser	1'080		480		956.85		
1698	3134.00	Sachversicherungsprämien	50		50		11.30		
1699	3140.00	Unterhalt Grundstücke	1'470		2'000		1'005.90		
1700	3910.21	Interne Verrechnung Werkhof (6153)	300		2'420		270.65		
1701	3910.22	Interne Verrechnung Fuhrpark (6154)	100		210		80.26		
1702	3910.23	Interne Verrechnung Stadtgrün (6157)	1'900		2'900		2'323.66		
1703	4240.00	Benützungsgebühren und Dienstleistungen		7'000		4'000		7'326.90	
1704	57	Sozialhilfe und Asylwesen	46'625'061	37'552'161	41'252'440	32'576'130	35'622'856.56	27'202'412.81	
1705		Nettoergebnis		9'072'900		8'676'310		8'420'443.75	
1706	572	Wirtschaftliche Hilfe	46'625'061	37'552'161	41'252'440	32'576'130	35'622'856.56	27'202'412.81	
1707		Nettoergebnis		9'072'900		8'676'310		8'420'443.75	
1708	5720	Gesetzliche wirtschaftliche Hilfe	9'049'800		8'652'810		8'397'572.95		
1709		Nettoergebnis							
1710	3611.00	Sozialhilfestatistik (BFS)	4'500		4'450		4'133.75		
1711	3632.00	Beitrag an Sozialregion für gesetzliche Sozialhilfe	6'118'000		6'019'200		6'064'553.79		CHF 344.75/EW bei 17746 EW
1712	3632.01	Beitrag an Sozialregion SDOL für ungedeckte Verwaltungskosten	2'927'300		2'629'160		2'328'885.41		
1713	5721	Freiwillige wirtschaftliche Hilfe	23'100		23'500		22'870.80		
1714		Nettoergebnis		23'100		23'500		22'870.80	
1715	3638.10	Beiträge an Vereine, Beratungsstellen	23'100		23'500		22'870.80		
1716	5722	Sonderrechnung SDOL Grenchen	26'440'000	26'440'000	22'200'000	22'200'000	17'150'519.71	17'150'519.71	CHF 1.30/EW bei 17746 EW
1717		Nettoergebnis							
1718	3637.10	Sozialhilferrechtliche Unterstützung Regelsozialhilfe	24'000'000		20'000'000		15'441'342.12		
1719	3637.11	Sozialhilferrechtliche Unterstützung Asyl	1'000'000		1'000'000		939'840.79		
1720	3637.12	Sozialhilferrechtliche Unterstützung Flüchtlinge	1'440'000		1'200'000		769'336.80		
1721	4260.30	Rückstellungen Regelsozialhilfe		5'000'000		5'000'000		4'447'172.07	
1722	4260.31	Rückstellungen Asylwesen		40'000		20'000		50'496.50	
1723	4260.32	Rückstellungen Flüchtlingswesen		100'000		50'000		130'562.25	
1724	4611.31	Kantonsbeitrag Asylwesen		960'000		980'000		889'344.29	
1725	4611.32	Kantonsbeitrag Flüchtlingswesen		1'340'000		1'150'000		638'774.55	
1726	4612.10	Gemeindebeitrag		6'118'000		6'019'200		6'064'553.79	CHF 344.75/EW bei 17746 EW
1727	4631.30	Kantonsbeitrag Fremdplatzierung Minderjähriger		2'200'000				2'177'915.05	
1728	4632.10	Beitrag aus interkommunalem Lastenausgleich		10'682'000		8'960'800		2'751'701.21	

L-Nr.	Sach-Konto	Funktionale Gliederung		Budget 2022*		Budget 2021*		Rechnung 2020		Kommentar
		Aufwand	Ertrag	Aufwand	Ertrag	Aufwand	Ertrag	Aufwand	Ertrag	
1729	5723	3'030'000	3'030'000	2'530'000	2'530'000	2'562'377.86	2'562'377.86			
1730										
1731	3632.10									
1732	3637.10	2'580'000		2'150'000		214'336.67				
1733	3637.11	200'000		200'000		205'305.23				
1734	3637.12	250'000		180'000		637'18.25				
1735	4260.30		500'000		400'000		436'674.33			
1736	4260.31		10'000		5'000		11'654.15			
1737	4260.32		20'000		10'000		20'458.40			
1738	4611.31		190'000		195'000		193'651.08			
1739	4611.32		230'000		170'000		43'259.85			
1740	4612.10		1'713'800		1'693'000		1'696'491.05			CHF 344.75/EW bei 4'971 E/W
1741	4631.30		300'000				160'189.00			
1742	4632.10		66'200		57'000					
1743	5724	1'960'100	1'960'100	1'696'900	1'696'900	1'721'162.72	1'721'162.72			
1744										
1745	3632.10	460'100		296'900		389'280.98				
1746	3637.10	1'200'000		1'000'000		1'056'077.24				
1747	3637.11	200'000		300'000		242'696.65				
1748	3637.12	100'000		100'000		33'107.85				
1749	4260.30		150'000		130'000		195'285.77			
1750	4260.31		10'000		5'000		12'172.95			
1751	4260.32		5'000		5'000		4'792.28			
1752	4611.31		190'000		295'000		230'923.70			
1753	4611.32		95'000		95'000		28'315.57			
1754	4612.10		1'210'100		1'166'900		1'183'963.85			CHF 344.75/EW bei 3'510 E/W
1755	4631.30		300'000				66'108.60			
1756	5725	938'200	938'200	914'600	914'600	928'911.60	928'911.60			
1757										
1758	3632.10	388'200		394'800		480'977.75				
1759	3637.10	180'000		150'000		117'833.85				
1760	3637.11	270'000		270'000		288'227.45				
1761	3637.12	100'000		100'000		41'872.55				
1762	4260.30		20'000		20'000		14'139.30			
1763	4260.31		5'000		5'000		48'565.65			
1764	4260.32		5'000		5'000		399.40			
1765	4611.31		155'000		265'000		239'661.80			
1766	4611.32		95'000		95'000		41'473.15			
1767	4612.10		548'200		524'800		532'436.30			CHF 344.75/EW bei 1'590 E/W
1768	4631.30		110'000				52'236.00			
1769	5726	5'183'861	5'183'861	5'234'430	5'234'430	4'839'440.92	4'839'440.92			
1770										
1771	3000.00		8'000		6'000		5'992.50			
1772	3010.00		863'200		773'600		841'255.25			
1773	3010.05		113'300		104'200		125'715.00			
1774	3010.06		2'292'741		2'414'930		2'115'268.75			
1775	3010.07						167'69.00			
1776	3010.08		130'000		130'000		129'764.45			
1777	3010.09				-12'000		-26'559.00			
1778	3050.00		259'200		247'700		244'595.37			
1779	3052.00		322'000		342'200		301'240.10			
1780	3053.00		55'400		26'600		25'927.65			
1781	3055.00		39'000		36'800		33'440.90			
1782	3090.00		40'000		40'000		39'341.70			
1783	3091.00		2'500		2'500		199.25			

L-Nr.	Sach-Konto	Funktionale Gliederung	Budget 2022*		Budget 2021*		Rechnung 2020		Kommentar
			Aufwand	Ertrag	Aufwand	Ertrag	Aufwand	Ertrag	
0									
1784	3100.00	Büromaterial	24'500		25'000		23'501.66		
1785	3101.00	Betriebs-, Verbrauchsmaterial (inkl. BD)	7'840		8'000		11'207.09		
1786	3102.00	Drucksachen, Publikationen			3'900		484.65		
1787	3103.00	Fachliteratur, Zeitschriften	2'840		2'900		2'139.85		
1788	3110.00	Anschaffung Büromöbel, -maschinen und -geräte	14'700		15'000		1'234.80		
1789	3113.00	Anschaffung Hardware			32'000		41'763.95		Dr. Tax Version 2021
1790	3118.00	Anschaffung Software	2'450				1'863.20		
1791	3120.00	Strom, Wasser	5'220		5'300		5'777.20		
1792	3130.00	Porti	32'140		32'800		31'853.90		
1793	3130.10	Verbandsbeiträge	11'660		11'700		6'997.00		
1794	3130.20	Telefongebühren, Serate, Suisa etc.	19'400		19'800		16'711.90		
1795	3130.25	Internet/Kabelanschlussgebühren	2'160		850		294.00		Neu: Mehr Bandbreite
1796	3130.31	Entschädigung privater Amtsvormünder	88'200		60'000		125'092.55		
1797	3132.00	Honorare für Gutachten und Dienstleistungen	58'800		60'000		37'273.65		
1798	3132.01	Revision SDOL	4'410		3'500		4'033.00		ordentliche Revision und Revision Amt für Gemeinden
1799	3132.02	Honorare für Supervision	7'840		8'000		2'350.00		
1800	3132.03	Honorare Revisionen KES	34'300		35'000		36'740.05		
1801	3132.04	Honorare für Leistungsaufträge mit Dritten	147'000		150'000		156'833.45		
1802	3132.05	Honorar Netzwerk Arbeitsamt			42'000		42'000.00		
1803	3132.06	Honorar für Projektarbeiten Dritter	19'600		40'000		11'461.85		
1804	3132.07	Honorar Netzwerk Asylbetreuung	44'100		45'000		45'000.00		
1805	3132.50	Parteienzuschüsse					3'191.15		
1806	3132.51	Gerichtskosten, Verfahrenskosten					2'000.00		
1807	3133.00	Informations-Nutzungsaufwand	15'930		11'250		1'744.80		Neu: Lizenzen für Endpoint Security
1808	3134.00	Sachversicherungsprämien	750		750		702.90		
1809	3134.50	Selbsthalte aus Schadenereignissen			3'000		2'000.00		
1810	3144.00	Ord. Unterhalt Hochbauten, Gebäude	490		1'200		296.20		
1811	3150.00	Unterhalt Mobiliar, Büromöbel und -geräte	1'180		100		63.55		
1812	3153.00	Unterhalt EDV-Anlagen	43'120		44'000		35'696.45		Klib
1813	3158.00	Unterhalt Software	147'000		150'000		163'251.70		
1814	3160.00	Miete Verwaltungsbüros	2'550		2'500		2'274.61		
1815	3161.00	Miete Kopierer	9'800		14'300		9'845.95		
1816	3170.00	Reisekosten und Spesen					880.00		
1817	3181.00	Forderungsverluste			54'000		3'274.77		
1818	3199.00	Übriger Betriebsaufwand	29'400		5'000				
1819	3199.01	Unentgeltliche Rechtspflege	4'900		5'000				
1820	3300.00	Abschreibungen	25'200		28'600		10'338.00		
1821	3320.00	Planmässige Abschreibungen immaterielle Anlagen	79'900		57'300		11'539.00		
1822	3409.10	Negativzinsen					28.94		
1823	3637.00	Beiträge an private Haushalte, Nothilfe	15'000		15'000		8'878.90		
1824	3810.00	Ausserordentlicher Sach- und Betriebsaufwand	12'000		3'550		13'701.89		
1825	3910.02	Interne Verrechnung Informatik Hardware	1'000		950		203.00		
1826	3910.03	Interne Verrechnung Informatik Software	101'120		91'400		53'817.60		
1827	3910.04	Interne Verrechnung Informatik Allgemein	100		250		101.49		
1828	3910.21	Interne Verrechnung Werkhof (6153)	38'000		37'900		38'073.35		0229.4930.00
1829	3930.00	Interne Verrechnung von Betriebs- und Verwaltungskosten (0229.4930.00)							
1830	4210.00	Verwaltungskostenbeiträge Mündel		75'000		75'000	21'1426.15		
1831	4260.40	Kostenbeteiligung Netzwerk		83'000		81'800	83'179.30		
1832	4611.00	Verwaltungskostenbeitrag Ausgleichskasse		120'000		120'000	268'460.80		
1833	4611.01	Entschädigung Kanton für Revisionen KES		35'000		35'000	46'000.00		
1834	4612.00	Kostenanteile Vertragsgemeinden SDOL		4'235'861		4'123'330	3'574'665.42		
1835	4631.00	Kantonsbeitrag Betreuung Asylbewerber und Flüchtlinge		165'000		232'500	235'500.00		
1836	4632.00	Beiträge von Gemeinden und Gemeindeverbänden		47'000		277'800	420'209.25		
1837	59	Soziale Wohlfahrt, übrige	100		100		100.00		
1838		Nettoergebnis		100		100	100.00		



L-Nr.	Sach-Konto	Budget 2022*		Budget 2021*		Rechnung 2020		Kommentar
		Aufwand	Ertrag	Aufwand	Ertrag	Aufwand	Ertrag	
1839	Hilfsaktionen im Inland	100	-	100	-	100.00	-	
1840	Nettoergebnis		100		100		100.00	
1841	Hilfsaktionen im Inland	100	-	100	-	100.00	-	
1842	Nettoergebnis		100		100		100.00	
1843	Inlandhilfe	100		100		100.00		
1844	<b>VERKEHR</b>	11'640'762	5'876'400	11'055'305	5'832'660	10'389'118.59	5'116'685.79	
1845	Nettoergebnis		5'876'400		5'832'660		5'272'432.80	
1846	Strassenverkehr	9'316'472	5'864'400	8'823'400	5'750'660	8'125'104.48	5'078'107.99	
1847	Nettoergebnis		5'864'400		5'750'660		3'046'996.49	
1848	Kantonsstrassen	68'460	3'452'072	69'970	3'072'740	65'902.34	100'922.30	
1849	Nettoergebnis		3'452'072		3'072'740		35'019.96	
1850	Kantonsstrassen	68'460	95'800	69'970	95'800	65'902.34	100'922.30	
1851	Nettoergebnis		95'800		95'800		-35'019.96	
1852	Betriebs-, Verbrauchsmaterial	980	-27'340	1'000	-25'830			Betrag für div. Benötigtes Betriebs- und Verbrauchsmaterial. Ersatz.
1853	Entsorgungskosten	2'940		4'720		7'385.90		Betrag 2021 reichte nicht aus / NK
1854	Mieten, Benützungskosten Anlagen	3'040		2'570		3'053.00		Entleerung Einlaufschächte Bolliger AG Kantonsstrasse
1855	Abschreibungen	2'100		1'900		1'955.00		
1856	Beiträge an den Kanton					2'516.90		
1857	Interne Verrechnung Werkhof (6153)	45'100		33'100		37'454.80		
1858	Interne Verrechnung Fuhrpark (6154)	7'400		3'210		5'311.45		
1859	Interne Verrechnung Stadtgrün (6157)	6'900		23'470		8'225.29		
1860	Entschädigung Kanton für Unterhalt Kantonsstrassen		95'800		95'800		100'922.30	
1861	<b>Gemeindestrassen</b>	9'248'012	5'768'600	8'753'430	5'654'860	8'059'202.14	4'977'185.69	
1862	Nettoergebnis		3'479'412		3'098'570		3'082'016.45	
1863	Gemeindestrassen	3'385'320	307'500	3'104'000	57'500	2'751'402.50	82'576.89	
1864	Nettoergebnis		3'077'820		3'046'500		2'668'925.61	
1865	AG-Beiträge AHV, IV, EO, ALV, FAK Verwaltungskosten					281.95		
1866	AG-Beiträge an Unfallversicherungen					5.55		
1867	Betriebs-, Verbrauchsmaterial	117'600		142'940		90'402.47		Kosten geschätzt leicht höher als im 2019, da div. Material erneuert werden muss.
1868	Treibstoffe							
1869	Signalisations-, Markiermaterial	21'270		22'000		22'806.95		
1870	Anschaffung Geräte für Signalisation	46'550		48'020		42'073.35		
1871	Strom öffentliche Beleuchtung	2'840		3'000				
1872	Entsorgungskosten	166'600		150'000		183'019.20		Strompreise höher
1873	Dienstleistungen Dritter, Maschinenmiete mit Bedienung	112'700		94'940		113'880.95		Höhere Deponiekosten Strassenschachtentleerungen/NK 2020
1874	Honorare externe Berater, Gutachter, Fachexperten etc.	63'700		65'000		55'618.00		Mehraufwand Sanierung Naturstrassen, längere Masch Miete
		34'300		29'000		7'553.50		Fachbegleitung Strasseninformationssystem LOGO CHF 3'000.-
								juristische Begleitung Peimeteberrechnung CHF 3'000.-
								PAK-Untersuchungen CHF 3'000.-
1875	Sachversicherungsprämien	1'850		1'850		2'434.30		
1876	Verkehrsabgaben	1'530		1'500		1'526.00		
1877	Unterhalt Grundstücke durch Stadtgrün	4'900		5'000		5'000.00		Üblicher Betrag in der Vergangenheit war dieser im Tiefbau integriert
1878	Unterhalt TB für Strassen, Trottoire, Bushaltestellen	73'500		75'000		100'057.05		Jährlicher Unterhalt Infrastruktur Strasse
1879	Strassenmarkierungen Dritter	15'350		15'660		12'512.35		
1880	Belagsinstandstellungen Dritter	245'000						
1881	Unterhalt Apparate, Maschinen, Geräte, Fahrzeuge, Werkzeuge	17'840		20'470		18'125.70		
1882	Unterhalt Signalanlagen	6'270		11'400		9'242.40		
1883	Miete Strassen	510		530		525.40		
1884	Miete Maschinen, Geräte, Fahrzeuge	29'400		30'000		1'242.45		
1885	Reisekosten und Spesen	510		550				
1886	Wertberichtigungen auf Forderungen					-359.67		
1887	Forderungsverluste					525.50		

L-Nr.	Sach-Konto	Funktionale Gliederung		Budget 2022*		Budget 2021*		Rechnung 2020		Kommentar
		Aufwand	Ertrag	Aufwand	Ertrag	Aufwand	Ertrag	Aufwand	Ertrag	
0										
1888	3300.00	Abschreibungen	437'600		398'800		306'177.00			
1889	3300.25	Abschreibungen (HRM1)	268'100		268'100		268'067.93			
1890	3632.00	Beitrag an Bürgergemeinde für Unterhalt Bergstrasse	17'000		15'000		17'628.70			
1891	3910.21	Interne Verrechnung Werkhof (6153)	1'140'600		995'485		947'519.37			
1892	3910.22	Interne Verrechnung Fuhrpark (6154)	131'500		86'125		94'545.14			
1893	3910.23	Interne Verrechnung Stadtgrün (6157)	120'300		299'630		143'931.96			
1894	3990.01	Interne Verrechnung Strassenentwässerung (7201.4990.01)	308'000		324'000		307'059.00			
1895	4240.00	Benützungsgebühren und Dienstleistungen		10'000		10'000		10'249.90		
1896	4240.03	Fahrzeugwerbung für Dritte		2'500		2'500		2'580.20		
1897	4250.00	Materialverkäufe						40.00		
1898	4309.00	Übriger betrieblicher Ertrag						5'651.55		
1899	4470.00	Pacht- und Mietzinse Liegenschaften VV						9'529.00		
1900	4610.00	Entschädigungen vom Bund						5'839.00		
1901	4611.01	Kantonsbeitrag an Flurwege						5'839.00		
1902	4612.00	Beitrag Bürgergemeinde an Unterhalt Grenchenbergstrasse						33'259.15		
1903	4632.00	Beiträge von Gemeinden und Zweckverbänden						9'285.05		
1904	4635.12	Dienstleistungen für Belagsinstandstellungen Dritter						304.04		
1905	4630.00	Ausserordentliche verschiedene Erträge								
1906	6151	Parkplätze						564'340		
1907		<b>Nettoergebnis</b>	<b>299'430</b>	<b>-287'970</b>	<b>268'660</b>	<b>-295'660</b>	<b>251'967.55</b>	<b>498'245.89</b>	<b>-246'276.34</b>	
1908	3101.00	Betriebs-, Verbrauchsmaterial Betrieb Ticketautomaten	4'210		2'500		3'090.61			
1909	3101.01	Betriebs- und Verbrauchsmaterial für Signalisation und Markierung	7'860		8'030		9'682.32			
1910	3120.00	Strom, Wasser, Heizmaterial	1'960				416.76			
1911	3130.10	Bank-, PC-Gebühren	10'290		3'750		4'146.17			
1912	3130.20	Telefongebühren, Seifefe, Suissa etc.					338.90			
1913	3141.00	Parkplatzmarkierungen Dritter	4'500		4'590		566.52			
1914	3144.00	Ordentlicher Unterhalt Parkplätze			3'200					
1915	3151.00	Unterhalt Parkuhren, Ticketautomaten	12'350		1'000		6'014.01			
1916	3160.00	Pacht MMM	16'420		16'760		9'280.10			
1917	3160.01	Miete Parkplätze	1'500				1'500.00			
1918	3180.00	Wertberichtigungen auf Forderungen					-50'810.00			
1919	3199.10	Rückbuchung Vorsteuer MWST	2'940		3'000		5'030.93			
1920	3300.00	Abschreibungen	28'400		17'500		28'230.00			
1921	3500.00	Einlagen in Spezialfinanzierungen FK	6'700		6'700		40'182.00			Ersatzabgaben für Parkplätze - entspricht Konto 6151.4200.00
1922	3910.11	Interne Verrechnung Stadtpolizei	143'500		143'500		143'500.00			
1923	3910.21	Interne Verrechnung Werkhof (6153)	48'300		31'750		40'112.55			
1924	3910.22	Interne Verrechnung Fuhrpark (6154)	3'900		2'090		2'838.39			
1925	3910.23	Interne Verrechnung Stadtgrün (6157)	6'600		24'290		7'848.29			
1926	4200.00	Ersatzabgaben für Parkplätze						6'700		wird 1:1 via Konto 6151.3500.00 belastet und dem Fonds gutgeschrieben
1927	4309.00	Übriger betrieblicher Ertrag							40'182.00	
1928	4470.00	Pacht- und Mietzinse Liegenschaften VV						13'000		
1929	4470.01	Parkgebühren						450'000		
1930	4470.02	Parkgebühren Parkhaus MMM (MWST-pflichtig)						35'000		
1931	4470.03	Parkgebühren (MWST-pflichtig)						59'640		
1932	6152	Winterdienst						23'000		
1933		<b>Nettoergebnis</b>	<b>295'950</b>	<b>272'950</b>	<b>338'320</b>	<b>315'320</b>	<b>208'473.00</b>	<b>179'000.40</b>	<b>190'572.60</b>	
1934	3050.00	AG-Beiträge AHV, IV, EO, ALV, FAK Verwaltungskosten						918.75		
1935	3053.00	AG-Beiträge an Unfallversicherungen						257.15		
1936	3101.00	Betriebs-, Verbrauchsmaterial, Salz	42'630		43'650		10'311.55			
1937	3101.01	Treibstoffe	100		200		23.40			
1938	3130.30	Dienstleistungen Dritter	6'660				6'860.00			
1939	3130.31	Schneeräumung, Schnee- und Glätteismeldungen	44'100		40'000		27'227.35			
1940	3137.00	Verkehrsabgaben	550		550		502.00			

L-Nr.	Sach-Konto	Funktionale Gliederung	Budget 2022*		Budget 2021*		Rechnung 2020		Kommentar
			Aufwand	Ertrag	Aufwand	Ertrag	Aufwand	Ertrag	
1941	3151.00	Unterhalt Apparate, Maschinen, Geräte, Fahrzeuge, Werkzeuge	4'510		6'000		2'761.10		
1942	3632.00	Schneeräumung Grenchenbergstrasse	56'500		45'000		44'062.92		
1943	3910.21	Interne Verrechnung Werkhof (6153)	109'400		157'490		90'850.70		
1944	3910.22	Interne Verrechnung Fuhrpark (6154)	27'100		45'430		19'468.89		
1945	3910.23	Interne Verrechnung Stadtgrün (6157)	4'400				5'229.19		
1946	4611.00	Entschädigung Kanton für Winterdienst		8'000		8'000		2'900.40	
1947	4612.00	Beitrag Bürgergemeinde an Schneeräumung		15'000		15'000		15'000.00	
1948	6153	Werkhof	3'738'322	3'356'000	3'281'925	3'249'495	3'220'582.82	2'836'531.82	
1949		Nettoergebnis		382'322		32'430		384'051.00	
1950	3010.00	Löhne des Verwaltungs- und Betriebspersonals	2'446'362		2'384'100		2'332'618.19		
1951	3010.09	Lohnrückerstattungen					-196'700.39		
1952	3049.00	Übrige Zulagen	57'000		15'000		32'227.95		Überstunden, Schmutzzulagen
1953	3050.00	AG-Beiträge AHV, IV, EO, ALV, FAK Verwaltungskosten	189'400		180'200		171'007.70		
1954	3052.00	AG-Beiträge für Verwaltungspersonal an PK	235'200		212'500		230'165.47		
1955	3053.00	AG-Beiträge an Unfallversicherungen	108'900		61'200		58'169.24		
1956	3055.00	AG-Beiträge an Krankentagegeldversicherungen	25'400		26'800		23'340.50		
1957	3090.00	Aus- und Weiterbildung des Personals	25'000		22'740				Bauführer Ausbildung verkehrsmedizinische Untersuchung Chauffeure
1958	3099.00	Übriger Personalaufwand	1'200		1'200		285.00		
1959	3100.00	Büromaterial	2'740		1'600		1'516.30		
1960	3101.00	Betriebs-, Verbrauchsmaterial	11'760		9'000		11'243.35		Pandemie Material Masken, Desinfektionsmittel und Spender
1961	3101.01	Treibstoffe	1'420		1'450		1'652.35		
1962	3110.00	Anschaffung Büromobiliar, -maschinen und -geräte	5'880		3'000		6'199.65		
1963	3111.00	Anschaffung Maschinen, Geräte, Fahrzeuge	6'860		12'000		4'626.80		
1964	3112.00	Dienstkleider	24'500		25'000		22'332.65		
1965	3113.00	Anschaffung Hardwäre					58'70.65		
1966	3120.00	Strom, Wasser, Heizmaterial	63'580		41'000		33'306.45		Paket Rücksendungen
1967	3130.00	Porti	150		70		54.00		
1968	3130.20	Telefongebühren, Serate, Suisa etc.	9'700		9'900		8'952.18		
1969	3130.25	Internet/Kabelanschlussgebühren	2'160		850		224.95		Neu: Mehr Bandbreite
1970	3133.00	Informatik-Nutzungsaufwand	14'700		750				Mehr Benutzer & Neu: Lizenzen für Endpoint Security
1971	3134.00	Sachversicherungsprämien	8'200		8'350		7'186.25		
1972	3134.50	Selbstbehalte aus Schadenereignissen					2'500.00		
1973	3137.00	Verkehrsabgaben	750		750		737.00		
1974	3144.00	Ord: Unterhalt Hochbauten, Gebäude	54'880		25'000		31'997.92		Ordentl. Unterhalt CHF 25'000 - Ausbau ehem. Tiersammelstelle zu Farblager CHF 9'000 - Reinigung Garderoben neu durch externe Firma CHF 22'000.-
1975	3151.00	Unterhalt Apparate, Maschinen, Geräte, Fahrzeuge, Werkzeuge	3'430		4'500		3'083.07		
1976	3153.00	Unterfall EDV-Anlagen	880		900		712.55		
1977	3158.00	Unterfall Software	2'160		2'200		2'152.25		
1978	3170.00	Reisekosten und Spesen	12'740		9'880				
1979	3199.00	Übriger Betriebsaufwand	2'450		2'450		1'227.75		Bauführer Ausbildung
1980	3300.00	Abschreibungen	28'100		26'200		34'027.00		
1981	3910.02	Interne Verrechnung Informatik Hardwäre	1'250		450		1'852.00		
1982	3910.03	Interne Verrechnung Informatik Software	100		100		18.00		
1983	3910.04	Interne Verrechnung Informatik Allgemein	10'800		11'000		5'585.00		
1984	3910.22	Interne Verrechnung Fuhrpark (6154)	21'200		15'204.79		15'204.79		
1985	3910.23	Interne Verrechnung Stadtgrün (6157)	16'300				19'465.18		
1986	3910.24	Interne Verrechnung Werkstat (6158)	349'900		178'925		342'801.07		
1987	3990.00	Übrige interne Verrechnungen (1626-4990.00)	6'500		5'500		4'940.00		
1988	4240.00	Benützungsgbühren und Dienstleistungen				5'000		4'875.00	
1989	4260.00	Rückerstattungen Dritter, SGV						3'856.05	
1990	4309.00	Übriger betrieblicher Ertrag						10'295.85	
1991	4312.10	Aktivierbare Eigenleistungen						30'068.25	
1992	4471.00	Mietertrag des eigenen Personals		12'000				12'342.00	

L-Nr.	Sach-Konto	Funktionale Gliederung	Budget 2022*		Budget 2021*		Rechnung 2020		Kommentar
			Aufwand	Ertrag	Aufwand	Ertrag	Aufwand	Ertrag	
0									
1993	4910.21	Interne Verrechnungen Werkhof (xxxx.3910.21)		3339000		3232495		2775094,67	
1994	6154	Fuhrpark	405 030	432 000	355 805	355 805	349 819,06	348 490,35	
1995		Nettoergebnis		-26 970		-		3 328,71	
1996	3101.01	Treibstoffe	45370		52000		35906,15		
1997	3102.00	Drucksachen, Publikationen	210		200				
1998	3134.00	Sachversicherungsprämien	19850		20000		13654,50		
1999	3134.50	Selbsthalte aus Schadenereignissen					0,25		
2000	3137.00	Verkehrsabgaben	22000		17250		21902,50		
2001	3151.00	Unterhalt Apparate, Maschinen, Geräte, Fahrzeuge, Werkzeuge	63700		65000		63937,12		
2002	3300.00	Abschreibungen						25000,00	
2003	3910.21	Interne Verrechnung Werkhof (6153)	118900		94000		101230,55		
2004	3910.24	Interne Verrechnung Werkstatt (6158)	135000		107355		113287,99		
2005	4250.00	Verkäufe							
2006	4309.00	Übriger betrieblicher Ertrag		20000		20000			
2007	4411.00	Gewinn aus Verkäufen von Sachanlagen FV						19168,40	
2008	4910.22	Interne Verrechnungen Fuhrpark (xxxx.3910.22)		412000		335805		6000,00	
2009	6157	Stadtgrün	775 820	712 800	1 046 870	1 046 870	934 156,14	852 639,27	
2010		Nettoergebnis		63 020		-		87 516,87	
2011	3010.00	Löhne des Verwaltungs- und Betriebspersonals	570300		778900		736933,00		
2012	3010.09	Lohnrückerstattungen					-3314,91		
2013	3049.00	Übrige Zulagen	410				406,40		
2014	3050.00	AG-Beiträge AHV, IV, EO, ALV, FAK Verwaltungskosten	43400		59000		48502,69		
2015	3052.00	AG-Beiträge für Verwaltungspersonal an PK	53800		50800		61149,27		
2016	3053.00	AG-Beiträge an Unfallversicherungen	24900		19900		18815,16		
2017	3055.00	AG-Beiträge an Krankentaggeldversicherungen	9000		8800		7949,90		
2018	3090.00	Aus- und Weiterbildung des Personals	2690		10000				
2019	3101.01	Treibstoffe	3480		3500		3639,70		
2020	3111.00	Anschaffung Maschinen, Geräte, Fahrzeuge	18080		32000		11968,47		Allg. jährlich (5000) Ersatz Rasenmäher Jg 2016 Inv.Nr.300 (2500) Ersatz Kompr. ZenagJg 1995 Inv.Nr.189 (2500) Ersatz Regenanlage Bauer Jg 2010 Inv.Nr.206 (11000)
2021	3113.00	Anschaffung Hardware			1500		2179,40		Lizenzen für Endpoint Security
2022	3133.00	Informatik-Nutzungsaufwand	490		300				
2023	3134.00	Sachversicherungsprämien			200		4825,30		
2024	3137.00	Verkehrsabgaben	250		250		291,00		
2025	3151.00	Unterhalt Apparate, Maschinen, Geräte, Fahrzeuge, Werkzeuge	4510		4900		4685,40		
2026	3158.00	Unterhalt Software	1760		1900		1021,00		
2027	3910.02	Interne Verrechnung Informatik Hardware	400		150		741,00		
2028	3910.03	Interne Verrechnung Informatik Software	50		50		7,00		
2029	3910.04	Interne Verrechnung Informatik Allgemein	3600		3650		2054,00		
2030	3910.21	Interne Verrechnung Werkhof (6153)	38000				31814,53		
2031	3910.22	Interne Verrechnung Fuhrpark (6154)	700				487,83		
2032	3910.24	Interne Verrechnung Werkstatt (6158)			71570				
2033	4910.23	Interne Verrechnungen Stadtgrün (xxxx.3910.23)		712800		1046870		852639,27	
2034	6158	Werkstatt	348 140	349 900	357 850	357 850	342 801,07	342 801,07	
2035		Nettoergebnis		-17 60		-		-	
2036	3010.00	Löhne des Verwaltungs- und Betriebspersonals	280900		278300		272211,66		
2037	3050.00	AG-Beiträge AHV, IV, EO, ALV, FAK Verwaltungskosten	21400		21100		20768,98		
2038	3052.00	AG-Beiträge für Verwaltungspersonal an PK	26500		32000		35396,41		
2039	3053.00	AG-Beiträge an Unfallversicherungen	12300		7150		7574,83		
2040	3055.00	AG-Beiträge an Krankentaggeldversicherungen	4000		3900		3027,09		
2041	3111.00	Anschaffung Maschinen, Geräte, Fahrzeuge	1470		13000		958,55		kleine Maschinen und Geräte
2042	3151.00	Unterhalt Apparate, Maschinen, Geräte, Fahrzeuge, Werkzeuge	1570		2500		1462,55		

L-Nr.	Sach-Konto	Funktionale Gliederung		Budget 2022*		Budget 2021*		Rechnung 2020		Kommentar
		Aufwand	Ertrag	Aufwand	Ertrag	Aufwand	Ertrag	Aufwand	Ertrag	
2043	3910.02							370.00		
								4.00		
2044	3910.03							1'027.00		
2045	3910.04								342'801.07	
2046	4910.24							2'175'951.00	38'577.80	
2047	62	2'274'800	12'000	2'167'185	82'000	2'085'185	2'137'373.20			
2048										
2049	623	127'000	12'000	112'000	12'000	100'614.00	11'353.80			
2050										
2051	6230	115'000	115'000	112'000	12'000	100'614.00	89'260.20			
2052										
2053	3634.01	110'000	11'000	95'000		83'125.00				
2054	3634.02	14'000		14'000		11'665.00				
2055	3634.04	3'000		3'000		1'624.00				
2056	3634.05					4'200.00				
2057	4240.03		1000				1'000		1'000.00	
2058	4632.00		11'000						10'353.80	
2059	629	2'147'800		2'055'185	70'000	2'075'337.00	27'224.00			
2060										
2061	6290	2'147'800	2'147'800	2'055'185	70'000	2'075'337.00	27'224.00			
2062										
2063	3130.31			70'000		70'000.00				
2064	3633.00	2'128'000		1'965'385		1'989'973.00				
2065	3634.03	19'800		19'800		15'364.00				
2066	4250.00						70'000		27'224.00	
2067	63	49'490		64'720		88'063.11				
2068										
2069	631	9'490		4'720		48'063.11			88'063.11	
2070										
2071	6310	9'490		4'720		48'063.11			48'063.11	
2072										
2073	3132.00									
2074	3149.00	490		500		39'704.05				
2075	3910.21	5'200		3'440		4'358.77				
2076	3910.22	1'000		420		704.48				
2077	3910.23	2'800		360		3'295.81				
2078	632	40'000		60'000		40'000.00				
2079									40'000.00	
2080	6320	40'000		60'000		40'000.00				
2081										
2082	3635.00	40'000		60'000		40'000.00				
2083	7	6'600'774	5'362'314	6'272'876	5'251'956	6'396'533.71	5'312'516.72			
2084										
2085	72	3'282'874	3'249'494	3'284'896	3'257'956	3'344'866.88	3'318'065.79			
2086										
2087	720	3'282'874	3'249'494	3'284'896	3'257'956	3'344'866.88	3'318'065.79			
2088										
2089	7200	33'380		26'940		26'940.00			26'807.09	
2090										
2091	3101.00	780		500		262.50				
2092	3120.00	1'180		1'800		1'138.40				
2093	3134.00	250		250		247.87				
2094	3144.00	1'470		1'330		611.25				
2095	3910.21	26'000		17'750		21'602.35				
2096	3910.22	3'300		4'410		2'405.23				
2097	3910.23	400		900		533.49				

Massive Kostensteigerung gemäss Angaben AVT

Verbrauchsmaterial, Putzmittel

L-Nr.	Sach-Konto	Funktionale Gliederung	Budget 2022*		Budget 2021*		Rechnung 2020		Kommentar
			Aufwand	Ertrag	Aufwand	Ertrag	Aufwand	Ertrag	
2098	7201	Abwasserbeseitigung SF	3'249'494	3'249'494	3'257'956	3'257'956	3'318'065.79	3'318'065.79	
2099		<b>Nettoergebnis</b>							
2100	3101.00	Betriebs-, Verbrauchsmaterial	14'700		25'000		7'032.56		
2101	3111.00	Anschaffung Maschinen, Geräte, Fahrzeuge	490		5'000				
2102	3118.00	Anschaffung Software					14'065.00		
2103	3120.00	Energie Abwasseranlagen	127'400		13'000		13'695.40		
2104	3120.10	Entsorgungskosten	780		800				Paket versand Post
2105	3130.00	Porti	100				10.21		
2106	3130.20	Telefongebühren, Setafe, Suisa etc.	4'020		4'100		3'027.25		
2107	3130.22	EDV-Service, Nachführungen	63'700		65'000		50'705.01		Weiterentwicklung GIS, Datenabgabe VGEF ARA
2108	3130.30	Dienstleistungen SWG	20'180		20'500		20'580.87		Vertragspauschale SWG gemäss Index 2020 etwas höher
2109	3131.00	Honorare für Studien und Projektarbeiten	132'300		135'000		116'285.33		Projektkosten für Abwasseranlagen
2110	3134.00	Versicherung Pumpwerke	4'400		4'450		4'400.60		
2111	3143.02	Unterhalt übrige Tiefbauten	333'200		270'000		267'936.85		Ausserordentliche Kanalisationsarbeiten aufgrund Überbauungen; Revision Schneckenpumpen im PW Ruffini
2112	3151.00	Unterhalt Apparate, Maschinen, Geräte, Fahrzeuge, Werkzeuge	740		2'000				
2113	3199.10	Rückbuchung Vorsteuer MWST	29'400		20'000		28'244.91		
2114	3300.02	Abschreibungen	122'500		115'000		87'931.00		
2115	3300.25	Abschreibungen (HRM1)	389'500		389'500		389'477.61		
2116	3510.00	Einlagen in Spezialfinanzierungen EK	323'444		388'517		756'704.25		
2117	3510.10	Einlagen in Werterhalt SF EK			12'819		399'10.00		
2118	3612.00	Betriebskostenbeitrag an ARA Regio Grenchen	1'031'000		1'030'750		856'401.22		Eingabe ARA Regio Grenchen
2119	3612.01	Beitrag an Mikroverneinungen Abwasser	162'000		160'000		159'957.01		Eingabe ARA Regio Grenchen
2120	3910.14	Interne Verrechnung Baudirektion (0222.4910.14)	255'000		265'000		210'593.00		
2121	3910.15	Interne Verrechnung Katasteramt (1402.4910.15)	140'000		150'000		113'620.25		
2122	3910.21	Interne Verrechnung Werkhof (6153)	121'300		83'720		100'735.40		
2123	3910.22	Interne Verrechnung Fuhrpark (6154)	12'000		7'600		8'652.06		
2124	3930.00	Interne Verrechnung von Betriebs- und Verwaltungskosten (0229.4930.00)	30'000		30'000		30'000.00		
2125	3940.00	Interne Verrechnung Zinsen (9610.4940.00)	46'000		60'200		38'100.00		
2126	4120.10	Konzessionen						100.00	
2127	4240.00	Abwassergebühren				2'785'000		2'846'881.06	
2128	4240.10	Dienstleistungen						13'927.58	
2129	4312.00	Aktivierbare Projektierungskosten				45'000		47'570.15	
2130	4510.10	Entnahmen aus Werterhalt SF EK				74'256		74'256.00	
2131	4611.00	Entschädigung Kanton für Strassenentwässerung				29'700		28'272.00	
2132	4990.01	Interne Verrechnung Strassenentwässerung (xxxx.3990.01)				324'000		307'059.00	
2133	73	<b>Abfallbeseitigung</b>	<b>1'840'720</b>	<b>1'751'320</b>	<b>1'723'220</b>	<b>1'631'500</b>	<b>1'648'343.80</b>	<b>1'544'770.96</b>	
2134		<b>Nettoergebnis</b>							
2135	730	<b>Abfallbeseitigung</b>	<b>1'840'720</b>	<b>1'751'320</b>	<b>1'723'220</b>	<b>1'631'500</b>	<b>1'648'343.80</b>	<b>1'544'770.96</b>	
2136		<b>Nettoergebnis</b>							
2137	7300	<b>Abfallbeseitigung (allgemein)</b>	<b>89'400</b>		<b>91'720</b>		<b>103'562.46</b>		
2138		<b>Nettoergebnis</b>							
2139	3101.00	Betriebs-, Verbrauchsmaterial	4'900		3'990		3'533.95		
2140	3612.00	Beitrag an ProWork für Litteringbekämpfung Aareufer	8'000		8'000		7'861.00		
2141	3631.00	Beitrag an Kanton für Extraktionswerk Lyss	15'000		15'000		16'257.75		
2142	3632.00	Beiträge an Gemeinden und Gemeindeverbände, Tierkörpermehlselbst Seilzsch	5'000		5'000		13'096.30		
2143	3610.00	Ausserordentlicher Sach- und Betriebsaufwand						16'980.50	
2144	3910.21	Interne Verrechnung Werkhof (6153)	41'300		34'060		34'328.15		
2145	3910.22	Interne Verrechnung Fuhrpark (6154)	14'100		12'560		10'129.58		
2146	3910.23	Interne Verrechnung Stadtgrün (6157)	1'100		13'110		13'755.23		
2147	7301	<b>Abfallbeseitigung SF</b>	<b>1'751'320</b>		<b>1'631'500</b>		<b>1'544'770.96</b>		
2148		<b>Nettoergebnis</b>							
2149	3101.00	Betriebs-, Verbrauchsmaterial	1'570		2'000		384.91		

Braucht immer mehr Robidog und Abfallsäcke

L-Nr.	Sach-Konto	Funktionale Gliederung	Budget 2022*		Budget 2021*		Rechnung 2020		Kommentar
			Aufwand	Ertrag	Aufwand	Ertrag	Aufwand	Ertrag	
2150	3101.01	Treibstoffe	37'240		40'000		33'277.95		
2151	3102.00	Drucksachen, Publikationen	6'370		6'500		5'167.51		
2152	3111.00	Anschaffung Maschinen, Geräte, Fahrzeuge	1'860		2'000		3'210.02		
2153	3130.00	Porti	1'270		1'400		1'335.67		
2154	3130.20	Telefongebühren, Serate	1'960		2'000		910.00		
2155	3130.30	Dienstleistungen SWG	20'730		22'000		21'713.14		
2156	3130.50	Entsorgungskosten Abfallbeseitigung SF			31'300				Mehrkosten: Neue Glassammelstellen werden von der Almata geleert
2157	3130.51	Entsorgungstransporte Abfallbeseitigung SF	39'200		30'000		24'663.82		
2158	3130.52	Entsorgungskosten Sonderabfälle SF	7'840		8'000		6'340.02		
2159	3130.53	Entsorgungskosten KEBAG SF	6'170		6'000		6'694.72		
2160	3130.54	Grün-Abfuhr SF	266'560		250'000		256'149.95		
2161	3130.55	Abgabe ab Allistenfonds SF	63'700		65'000		65'580.29		Marktschwankungen Preise für Karton
2162	3130.56	Entsorgungskosten Diverses SF (Karton, etc.)	19'600		20'000		9'284.83		Marktschwankungen Preise für Almetall
2163	3130.57	Entsorgungskosten Diverses (SF Almetall, etc.)	19'600		20'000		858.91		
2164	3134.00	Sachversicherungsprämien	6'950		6'950		6'833.80		
2165	3137.00	Verkehrsabgaben	25'500		12'250		25'427.80		
2166	3143.03	Unterhalt Tiefbauten (SF Abfallbeseitigung)	4'900		5'000				Dezentrale Glassammelstellen (Wartung, Reinigung)
2167	3151.00	Unterhalt Apparate, Maschinen, Geräte, Fahrzeuge, Werkzeuge, Mulden	39'400		45'000		46'210.28		
2168	3181.00	Forderungsverluste					120.60		
2169	3199.10	Rückbuchung Vorsteuer MWST			1'000				
2170	3300.03	Abschreibungen	42'900		64'400		36'199.00		
2171	3300.25	Abschreibungen (HRM1)	24'300		24'300		24'150.00		
2172	3510.00	Einlagen in Spezialfinanzierungen EK			179'470		42'715.57		
2173	3910.21	Interne Verrechnung Werkhof (6153)	1'081'700		756'440		898'581.03		
2174	3910.22	Interne Verrechnung Fuhrpark (6154)	5'000		4'790		3'561.14		
2175	3930.00	Interne Verrechnung von Betriebs- und Verwaltungskosten (0229-4930.00)	25'000		25'000		25'000.00		
2176	3940.00	Interne Verrechnung Zinsen (9610-4940.00)	2'000		700		400.00		
2177	4240.00	Kehrichtgebühren		1'505'950		1'560'000		1'501'750.37	
2178	4240.03	Fahrzeugwerbung für Dritte		9'200		9'000		9'221.60	
2179	4240.06	Verkauf Kebagmarken		860			860	643.46	
2180	4250.00	Verkauf Alistoffe		10'000		19'000		2'363.33	
2181	4250.10	Verkauf von Sachanlagen, Gerätschaften		1'000				8'000.00	
2182	4260.00	Rückerstattungen und Kostenbeteiligungen Dritter		2'500		2'000		3'268.90	
2183	4309.00	Übriger betrieblicher Ertrag		820				1'160.00	
2184	4510.00	Entnahmen aus Spezialfinanzierungen des EK		200'990					
2185	4636.00	Beitrag Glas-Recycling (Vetroswiss)		20'000		21'500		18'363.30	Marktschwankungen für Preise Altglas
2186	7306	Tierkadaversammelstelle							
2187		Nettoergebnis						10.38	
2188	74	Verbauungen							
2189		Nettoergebnis							
2190	741	Gewässerverbauungen	239'120		189'770		216'133.26	33'195.30	
2191		Nettoergebnis							
2192	7410	Gewässerverbauungen	239'120		189'770		216'133.26	33'195.30	
2193		Nettoergebnis							
2194	3101.00	Betriebs-, Verbrauchsmaterial	980		1'000		219.40		Zusätzliches Material infolge Biberschäden, Fischerstiefel
2195	3120.10	Entsorgungskosten	1'960		8'000		7'644.25		
2196	3130.10	Verbandsbeiträge	980		1'000				Gemeindeverband Leugene, Unterhaltsbeitrag 2022
2197	3142.00	Unterhalt Wasserbau	14'700		27'000		16'171.20		
2198	3142.10	Unterhalt Wasserbau, Stadtgrün	9'800		10'000				Kosten extern Minimalbetrag sonst müssen MA SGG von Hand mähen
2199	3631.00	Beitrag an Kanton, Juragewässerkorrekton	9'000		13'180		8'174.20		
2200	3910.21	Interne Verrechnung Werkhof (6153)	121'200		94'470		100'682.62		
2201	3910.22	Interne Verrechnung Fuhrpark (6154)	27'300		9'660		19'620.64		

L-Nr.	Sach-Konto	Budget 2022*		Budget 2021*		Rechnung 2020		Kommentar
		Aufwand	Ertrag	Aufwand	Ertrag	Aufwand	Ertrag	
2202	3910.23	53'200		25'460		63'620.95		
	Interne Verrechnung Stadtgrün (6157)							
2203	4260.00						24'601.30	
	Rückerstattungen und Kostenbeteiligungen Dritter							
2204	4631.00						8'594.00	
	Beiträge vom Kanton							
2205	75	73'220		86'810		82'016.59		
	Arten- und Landschaftsschutz							
2206			73'220		86'810		82'016.59	
	Nettoergebnis							
2207	750	73'220		86'810		82'016.59		
	Arten- und Landschaftsschutz							
2208			73'220		86'810		82'016.59	
	Nettoergebnis							
2209	7500							
	Arten- und Landschaftsschutz							
2210			73'220		86'810		82'016.59	
	Nettoergebnis							
2211	3120.10	50		50				
	Entsorgungskosten (Neophyten)							
2212	3140.00	1'470		3'820		1'408.70		
	Unterhalt Grundstücke							
2213	3300.00	14'000		24'800		7'423.29		
	Abschreibungen Landschaftsschutz							
2214	3631.00	50'000		50'000		65'017.80		
	Beiträge an Kanton für Natur- und Heimatschutzfonds							
2215	3636.00	5'100		5'100		6'100.00		
	Beiträge an Naturschutzvereine und andere Organisationen							
2216	3910.21	2'100		1'360		1'709.81		
	Interne Verrechnung Werkhof (6153)							
2217	3910.22	500		600		356.99		
	Interne Verrechnung Fuhrpark (6154)							
2218	3910.23			1'080				
	Interne Verrechnung Stadtgrün (6157)							
2219	76	40'390		46'850		29'481.20		
	Bekämpfung von Umweltschmutzung							
2220		40'390	40'390	46'850		27'481.20		
	Nettoergebnis							
2221	769	40'390		46'850		29'481.20		
	Übrige Bekämpfung von Umweltschmutzung							
2222			40'390		46'850		27'481.20	
	Nettoergebnis							
2223	7690	40'390		46'850		29'481.20		
	Übrige Bekämpfung von Umweltschmutzung							
2224			40'390		46'850		27'481.20	
	Nettoergebnis							
2225	3131.00	4'900		15'000				
	Honorare Allfasteruntersuchung							
2226	3132.01	3'920		4'000		9'220.40		
	Reaudit Energiesstadt							
2227	3199.02	11'760		10'000		5'279.80		
	Aktionen für Energiesstadt und Umweltschutz							
2228	3199.03	1'960						
	Aktionen für Umweltschutz							
2229	3300.00	3'000		3'000		131.00		
	Abschreibungen							
2230	3632.00	12'000		12'000		12'000.00		
	Beitrag an Verein Region Thal für Aktionsprogramm so/mobil							
2231	3638.00	2'850		2'850		2'850.00		
	Beitrag an Umweltschutzvereine							
2232	4309.00						2'000.00	
	Übriger betrieblicher Ertrag							
2233	77	763'130	361'500	618'480	362'500	718'543.70	377'908.95	
	Übriger Umweltschutz							
2234			401'630		255'980		340'634.75	
	Nettoergebnis							
2235	771	763'130	361'500	618'480	362'500	718'543.70	377'908.95	
	Friedhof und Bestattung							
2236			401'630		255'980		340'634.75	
	Nettoergebnis							
2237	7710	763'130	361'500	618'480	362'500	718'543.70	377'908.95	
	Friedhof und Bestattung							
2238			401'630		255'980		340'634.75	
	Nettoergebnis							
2239	3010.00	237'800		221'400		216'448.20		
	Löhne des Verwaltungs- und Betriebspersonals							
2240	3010.09					-7'606.40		
	Lohnrückerstattungen							
2241	3049.00					78.00		
	Übrige Zulagen							
2242	3050.00	18'070		16'800		15'918.51		
	AG-Beiträge AHV, IV, EO, ALV, FAK Verwaltungskosten							
2243	3052.00	22'400		21'400		18'386.35		
	AG-Beiträge für Verwaltungspersonal an PK							
2244	3053.00	10'500		5'800		5'805.87		
	AG-Beiträge an Unfallversicherungen							
2245	3055.00	3'300		3'050		2'320.21		
	AG-Beiträge an Krankentaggeldversicherungen							
2246	3100.00	490		500		397.90		
	Büromaterial							
2247	3101.00	12'350		12'600		12'083.30		
	Betriebs-, Verbrauchsmaterial							
2248	3101.01	1'760		1'490		1'791.60		
	Treibstoffe							
2249	3102.00	850		870				
	Drucksachen, Publikationen							
2250	3111.00	13'230		9'000		468.50		
	Anschaffung Maschinen, Geräte, Fahrzeuge							
2251	3113.00							
	Anschaffung Hardware							
2252	3120.00	40'410		22'000		1'057.20		
	Strom, Wasser, Heizmaterial							
2253	3120.10	8'330		7'520		12'727.55		
	Entsorgungskosten							
2254	3130.20	760		800		476.94		
	Telefongebühren, Serate, Suisa etc.							

Kosten extern  
abhängig von Grundstückgewinnsteuern  
Deponie Allerheiligen  
kein Reaudit / neue Strategieausrichtung  
Postulat Energiesstadt "Goldl" / Projekt: Kommunikation, Erarbeitung inkl. Umsetzung Standkonzept  
Raumpatenschaften, Clean-Up-Day (Material, Helferanlass)  
grössere Bestellung Druckpapier Stifte etc notwendig  
Pflanzen etc  
Inserate etc  
Allg. jährlich CHF 3'000.-  
Ersatz Scheuersaugmaschine Jg 1998 Inv Nr 301 CHF 10'500.-



L-Nr.	Sach-Konto	Funktionale Gliederung	Budget 2022*		Budget 2021*		Rechnung 2020		Kommentar
			Aufwand	Ertrag	Aufwand	Ertrag	Aufwand	Ertrag	
0									
2265	3130.25	Internet/Kabelanschlussgebühren	440		450		420.00		
2266	3130.30	Unentgeltliche Bestatungen	34'300		26'000		30'316.90		Die Anzahl der mittellosen Verstorbenen wird zunehmen
2267	3130.31	Honorar Steinmetz	24'500		25'000		19'532.49		Schätzung Todesfälle nicht möglich
2268	3133.00	Informatik-Nutzungsaufwand	490		150				Neuer Benutzer & Neu: Lizenzen für Endpoint Security
2269	3134.00	Sachversicherungsprämien	3'500		3'550		3'458.40		
2260	3134.50	Selbsthalte aus Schadenereignissen					2'000.00		
2261	3137.00	Verkehrsabgaben	100		100		63.00		
2262	3144.00	Ord. Unterhalt Hochbauten, Gebäude	38'220		49'000		59'423.60		Nombetrag CHF 15'000.- Abdankungsh. Korridor Ug CHF 5'000.- Belagsrep inkl. San. Treppe CHF 12'000.- Ersatz def. Rinnenelemente CHF 7'000.-
2263	3144.10	Ord. Unterhalt Hochbauten, Gebäude Stadtgrün	25'970		19'600				Erneuerung Baumbestand CHF 5'000.- Reinigung Grimmblüher öffentl. WC, Gebäude, Abdankungshalle CHF 21'500.-
2264	3151.00	Unterhalt Apparate, Maschinen, Geräte, Fahrzeuge, Werkzeuge	5'240		4'500		4'349.78		
2265	3180.00	Werbearbeitungen auf Forderungen					-2'861.46		
2266	3181.00	Forderungsverluste	5'000		2'000		12'456.47		
2267	3300.00	Abschreibungen	20'900		11'900		20'617.00		
2268	3632.00	Beitrag an Kirchgemeinde für Geläute	900		900		900.00		
2269	3910.02	Interne Verrechnung Informatik Hardware	200		100		370.00		
2270	3910.03	Interne Verrechnung Informatik Software					4.00		
2271	3910.04	Interne Verrechnung Informatik Allgemein	1'800		1'850		1'703.00		
2272	3910.21	Interne Verrechnung Werkhof (6153)	43'800		78'750		36'355.98		
2273	3910.22	Interne Verrechnung Fuhrpark (6154)	10'700		18'120		7'703.09		
2274	3910.23	Interne Verrechnung Stadtgrün (6157)	176'800		53'280		211'607.47		
2275	4210.00	Hoheitliche Gebühren		180'000		180'000	193'660.00		
2276	4240.00	Benutzungsgebühren und Dienstleistungen	63'000			63'000	62'700.00		
2277	4240.04	Pauschale Grabunterhaltschädigungen	10'000			100'000	100'550.00		
2278	4260.00	Rückerstattungen und Kostenbeteiligungen Dritter					11'438.95		
2279	4309.00	Übriger betrieblicher Ertrag					200.00		
2280	4471.00	Mietentrag Dienstwohnung		9'500		9'500	9'360.00		
2281	79	Raumordnung	361'320		322'850		357'148.28	36'575.72	
2282		Nettoergebnis						320'572.56	
2283	790	Raumordnung	361'320		322'850		357'148.28	36'575.72	
2284		Nettoergebnis						320'572.56	
2285	7900	Raumordnung	361'320		322'850		357'148.28	36'575.72	
2286		Nettoergebnis						320'572.56	
2287	3000.00	Löhne Tag- und Sitzungsgelder an Behörden und Kommissionen	5'000		2'400		6'000.00		
2288	3010.00	Löhne des Verwaltungs- und Betriebspersonals	199'200		196'200		197'656.00		
2289	3050.00	AG-Beiträge AHV, IV, EO, ALV, FAK Verwaltungskosten	15'200		14'900		15'355.73		
2290	3052.00	AG-Beiträge für Verwaltungspersonal an FK	18'800		26'000		21'824.00		
2291	3053.00	AG-Beiträge an Unfallversicherungen	8'700		5'100		5'260.00		
2292	3055.00	AG-Beiträge an Krankentaggeldversicherungen	2'300		2'200		2'124.30		
2293	3113.00	Anschaffung Hardware			1'900				
2294	3130.20	Telefongebühren, Seriate, Suisa etc.	1'080		1'100		728.95		
2295	3132.00	Honorare für Studien und Projektarbeiten	23'600		10'000		11'962.00		externe Begleitung der Arbeitszonenbewirtschaftung
2296	3133.00	Informatik-Nutzungsaufwand	490		300				Lizenzen für Endpoint Security
2297	3320.00	Planmäßige Abschreibungen immaterielle Anlagen	70'400		56'900		54'501.00		
2298	3632.00	Beitrag an Espace Suisse	2'000		2'000		1'910.90		
2299	3632.03	Beitrag an Heupisistadtregion Schweiz					3'990.00		
2300	3632.04	Beitrag an Aggloprogramm	10'500		500		33'259.40		externe Unterstützung
2301	3910.02	Interne Verrechnung Informatik Hardware	400		150		741.00		
2302	3910.03	Interne Verrechnung Informatik Software	50		50		7.00		
2303	3910.04	Interne Verrechnung Informatik Allgemein	3'600		3'650		1'828.00		



L-Nr.	Sach-Konto	Funktionale Gliederung	Budget 2022*		Budget 2021*		Rechnung 2020		Kommentar
			Aufwand	Ertrag	Aufwand	Ertrag	Aufwand	Ertrag	
0									
2359	8502	Wirtschafts- und Standortförderung	210'750	43'000	238'590	37'000	512'498.20	54'218.60	
2360		Nettoergebnis		167'750		201'590		458'279.60	
2361	3000.00	Löhne Tag- und Sitzungsgelder an Behörden und Kommissionen			6'000		3'850.00		
2362	3010.00	Löhne des Verwaltungs- und Betriebspersonals	63'300		20'000		67'057.20		
2363	3050.00	AG-Beiträge AHV, IV, EO, ALV, FAK Verwaltungskosten	4'900		1'900		5'144.25		
2364	3052.00	AG-Beiträge für Verwaltungspersonal an PK	6'000		1'700		9'684.90		
2365	3053.00	AG-Beiträge an Unfallversicherungen	1'000		150		538.40		
2366	3055.00	AG-Beiträge an Krankentaggeldversicherungen	800		250		730.60		
2367	3101.00	Betriebs-, Verbrauchsmaterial					304.40		
2368	3102.00	Drucksachen, Publikationen, MiFo + Standortförderung	980		1'000		246.60		
2369	3113.00	Anschaffung Hardware	390		200		281.90		
2370	3130.00	Porti	47'040		72'000		351.68		
2371	3130.11	Aktivitäten + Projekte Standortförderung					103'039.95		VDS Donnerstagabendnennen CHF 12'000.- ElectrFly-In CHF 5'000.- Freestylecooking CHF 500.- Diverses/Werbematerial/Schlüsselhänger CHF 5'500.- Donnschittg-Jass CHF 25'000.-
2372	3130.12	Aktivitäten + Projekte Wirtschaftsförderung	19'600		10'000		20'333.80		
2373	3130.20	Telefongebühren, Serate, Suisa etc.	590		600		356.15		
2374	3132.00	Mandat Wirtschaftsförderung			50'000		50'810.08		
2375	3132.01	Honorare Standortförderung	1'960				45'451.35		
2376	3132.02	Honorare Wirtschaftsförderung	4'900		38'500		37'767.95		
2377	3133.00	Informatik-Nutzungsaufwand	250		150				
2378	3149.00	Unterhalt übrige Sachanlagen					5'208.55		Neu: Lizenzen für Endpoint Security
2379	3170.00	Reisekosten und Spesen	2'940		3'000		316.90		
2380	3199.00	Übriger Betriebsaufwand					48'481.40		
2381	3636.00	Beiträge an Dritte	5'000		4'900		4'900.00		
2382	3660.50	Abschreibungen Investitionsbeiträge allgemeiner Haushalt an private Unternehmen	41'000		4'700		99'299.38		Hochzeitsmesse
2383	3910.21	Interne Verrechnung Werkhof (6153)	9'300		20'880		7'762.83		
2384	3910.22	Interne Verrechnung Fuhrpark (6154)	800		3'060		579.93		
2385	4611.00	Entschädigung Kanton für Wirtschaftsförderung		40'000		31'000		40'000.00	
2386	4632.00	Beiträge von Gemeinden				6'000		9'718.60	
2387	4636.00	Beiträge von Privaten, Sponsoringbeiträge						4'500.00	
2388	9	FINANZEN UND STEUERN	3'722'760	66'035'500	3'576'970	62'661'212	1'638'443.37	68'624'849.64	
2389		Nettoergebnis		-62'312'740		-59'704'242		-66'986'406.27	
2390	91	Steuern	1'288'000	52'475'000	1'463'000	48'106'000	-2'288'606.23	51'897'183.10	
2391		Nettoergebnis		-51'187'000		-46'643'000		-54'785'789.33	
2392	910	Steuern	1'288'000	52'475'000	1'463'000	48'106'000	-2'288'606.23	51'897'183.10	
2393		Nettoergebnis		-51'187'000		-46'643'000		-54'785'789.33	
2394	9100	Gemeindesteuern	1'245'000	50'720'000	1'410'000	46'540'000	-2'481'638.18	50'084'533.25	
2395		Nettoergebnis		-49'475'000		-45'130'000		-52'566'171.43	
2396	3180.00	Werblichungen auf Forderungen					-51'753.95		
2397	3180.10	Einzelwertberichtigungen auf Steuerforderungen NP					58'561.11		
2398	3180.11	Pauschalwertberichtigungen auf Steuerforderungen NP					155'246.42		
2399	3180.20	Einzelwertberichtigungen auf Steuerforderungen JP					-4'294'496.35		
2400	3181.00	Forderungsverluste Steuern Allsystem	200'000		200'000		658'357.95		
2401	3181.10	Forderungsverluste Steuern NP	1'000'000		1'100'000		425'602.09		
2402	3181.20	Forderungsverluste Steuern JP	10'000		15'000		77'355.55		
2403	3631.10	Beitrag an Kanton für pauschale Steueranrechnung	35'000		95'000		32'053.00		
2404	4000.00	Einkommenssteuern natürliche Personen Rechnungsjahr	40'000'000		39'000'000			40'495'438.50	
2405	4000.10	Einkommenssteuern natürliche Personen Rechnungsjahr	2'000'000		1'000'000			2'557'536.70	
2406	4000.80	Nachsteuer	250'000		250'000			132'299.45	
2407	4000.85	Bussen	50'000		50'000			4'221.65	
2408	4000.90	Eingang abgeschriebener Forderungen	50'000		130'000			46'742.00	
2409	4002.00	Quellensteuern	2'400'000		1'350'000			2'587'777.65	

L-Nr.	Sach-Konto	Funktionale Gliederung		Budget 2022*		Budget 2021*		Rechnung 2020		Kommentar
		Aufwand	Ertrag	Aufwand	Ertrag	Aufwand	Ertrag	Aufwand	Ertrag	
2410	4002.10	Quellensteuer			500'000					
2411	4008.00	Natürliche Personen Vorjahre	680'000			680'000			667'840.00	
2412	4010.00	Personaleinkommen	4'700'000			3'000'000			3'626'930.50	
2413	4010.10	Gemeindesteuern Juristische Personen Rechnungsjahr	500'000			500'000			-146'375.90	
2414	4290.01	Gemeindesteuern Juristische Personen Vorjahre	1'100'000			80'000			112'122.70	
2415	9101	Eingang abgeschriebene Forderungen Externes Inkasso	43'000		53'000	1'566'000		193'031.95	1'812'649.85	
2416	9101	Sondersteuern	-1'712'000			-1'513'000			-1'619'617.90	
2417	3180.00	Nettoergebnis		5'000	10'000			150'401.95		
2418	3181.00	Wertberichtigungen auf Forderungen		38'000	5'000			5'950.00		
2419	3611.00	Forderungsverluste			38'000			36'680.00		
2420	4022.00	Entschädigungen an den Kanton, Hundekontrollmarken							505'441.10	
2421	4022.10	Grundstückgewinnsteuer	1'100'000			500'000			1'153'785.05	
2422	4033.00	Sondersteuer auf Kapitalerträge, LirGS	155'000			166'000			153'423.70	
2423	93	Hundesteuern								
2424	93	Finanz- und Lastenausgleich								
2425	930	Nettoergebnis								
2426	930	Finanz- und Lastenausgleich								
2427	9300	Nettoergebnis								
2428	9300	Finanz- und Lastenausgleich								
2429	4621.50	Beitrag Ressourcenausgleich	683'400			2'598'359			4'626'622.00	
2430	4621.60	Lastenausgleich Sozialdemografisch, Zentrumslasten	2'857'500			2'568'839			2'317'378.00	
2431	4621.61	Beitrag arbeitsmarktl. Lastenausgleich, Härtefallausgleich STAF 2020	2'611'600			2'031'114			2'745'300.00	
2432	96	Vermögens- und Schuldenverwaltung	2'424'760		2'078'970	5'668'900		2'618'234.71	5'490'380.45	
2433	961	Nettoergebnis								
2434	961	Zinsen	646'600		707'000	2'905'900		887'896.22	2'604'436.05	
2435	9610	Nettoergebnis	646'600		707'000	2'905'900		887'896.22	2'604'436.05	
2436	9610	Zinsen								
2437	3130.00	Post-, Bankgebühren, Kommissionen	68'600		62'000			66'764.49		mehr und höhere Bankspesen
2438	3180.00	Wertberichtigungen auf Forderungen						156'515.13		
2439	3181.00	Tatsächliche Forderungsverluste Altsystem	30'000		4'000			1'383.10		
2441	3181.01	Forderungsverluste	150'000		260'000			33'744.45		
2442	3401.00	Verzinsung kurzfristige Finanzverbindlichkeiten	20'000		10'000			456'459.46		
2443	3401.01	Rückerstattungsinsen aus Steuern	350'000		360'000			25'266.08		
2444	3406.00	Verzinsung langfristige Finanzverbindlichkeiten	6'000		6'000			119'142.50		
2445	3409.00	Verzinsung Sonderrechnung	20'000					5.29		Grenze für Negativzinsen sinkt bei den Banken
2446	3409.10	Negativzinsen						-0.02		
2447	3499.00	Rückerstattungsinsen			5'000			2727.76		
2448	3499.10	Rückerstattungsinsen aus Altsystem								
2449	3910.23	Interne Verrechnung Stadtgrün (6157)	15'000			15'000		14'257.10		
2450	4290.00	Eingang abgeschriebene Forderungen Verzugszinsen	850'000			950'000		64'7712.42		Ertrag aus Verlustscheininkasso
2451	4401.00	Verzugszinsen	5'000			5'000		158'090.80		
2452	4401.10	Verzugszinsen aus Altsystem	2'000'000			1'825'000		6'376.15		GAG und SWG
2453	4407.00	Zinsen langfristige Finanzanlagen							45'000.00	
2454	4451.00	Erträge aus Beteiligungen VV							38'500.00	
2455	4499.00	Übriger Finanzertrag, z.B. Negativzinsen							2'869'819.40	
2456	4940.00	Interne Verrechnung Zinsen (xxx-3940.00)							-1'739'480.91	
2457	963	Liegenschaften des Finanzvermögens	1'778'160		1'371'970	2'763'000		1'730'338.49	2'869'819.40	
2458	9630	Nettoergebnis								
2459	9630	Liegenschaften des Finanzvermögens	1'778'160		1'371'970	2'763'000		1'730'338.49	2'869'819.40	
2460	9630	Nettoergebnis								
2461	3010.00	Löhne des Verwaltungs- und Betriebspersonals	158'200		158'200			140'547.65		
2462	3050.00	AG-Beiträge AHV, IV, EO, ALV, FAK Verwaltungskosten	12'100		14'700			9'625.20		
2463	3052.00	AG-Beiträge für Verwaltungspersonal an PK	14'900		18'250			10'580.50		
2464	3053.00	AG-Beiträge an Unfallversicherungen	6'900		5'000			2'997.30		
2465	3055.00	AG-Beiträge an Krankentaggeldversicherungen	1'800		2'100			1'402.05		
2466	3055.01	AG-Beiträge an Krankentaggeldversicherungen Schulen						2.10		
2467	3100.00	Büromaterial						55.70		
2468	3113.00	Anschaffung Hardware	100					14'76.70		

L-Nr.	Sach-Konto	Funktionale Gliederung	Budget 2022*		Budget 2021*		Rechnung 2020		Kommentar
			Aufwand	Ertrag	Aufwand	Ertrag	Aufwand	Ertrag	
0									
2469	3130.20	Telefongebühren, Seriale, Suisa etc.	590		600		364.35		
2470	3133.00	Informatik-Nutzungsaufwand	250		150				Lizenzen für Endpoint Security
2471	3158.00	Unterhalt Software	1960		2'000		1982.55		
2472	3170.00	Reisekosten und Spesen	1760		1'800		1'800.00		
2473	3180.00	Wertberichtigungen auf Forderungen					707.86		
2474	3181.00	Forderungsverluste					314.75		
2475	3411.00	Realisierte Verluste auf Sachanlagen FV			800'000		52'958.55		
2476	3430.00	Baulicher Unterhalt Liegenschaften FV	1'433'000		150'000		345'683.11		
2477	3430.20	Wertmehrender Unterhalt Liegenschaften FV			3'200		44'981.00		
2478	3439.00	Büromaterial, Drucksachen, Publikationen, Fachliteratur	4'500		15'000		3'941.35		
2479	3439.10	Wasser, Energie, Heizmaterial	15'000		15'000		11'253.35		
2480	3439.20	Entsorgung, Abwasser- und Kehrichtgebühren	1'700		1'700		1'668.35		
2481	3439.40	Sachversicherungsprämien	35'400		33'600		35'362.70		
2482	3439.41	Selbstbehalte aus Schadenereignissen	6'000				9'630.60		
2483	3439.60	Planungen und Projektierungen Dritter	35'000		35'000		28'920.40		
2484	3439.90	Übriger Liegenschaftsaufwand FV, Spesen	1'800		1'800		14.35		
2485	3439.91	Forderungsverluste Mieten			2'400		2'206.75		
2486	3511.00	Einlagen in Fonds des EK					1'000'000.00		
2487	3910.02	Interne Verrechnung Informatik Hardware	200		100		370.00		
2488	3910.03	Interne Verrechnung Informatik Software					4.00		
2489	3910.04	Interne Verrechnung Informatik Allgemein	1'800		1'850		1'536.50		
2490	3910.21	Interne Verrechnung Werkhof (6153)	14'300		58'160		11'882.07		
2491	3910.22	Interne Verrechnung Fuhrpark (6154)	3'300		3'790		2'340.30		
2492	3910.23	Interne Verrechnung Stadtgrün (6157)	21'600		56'570				
2493	3930.01	Interne Verrechnung Amortisation Absbyte 7	6'000		6'000		5'828.20		
2494	4260.00	Rückerstattungen SGV							301.70
2495	4411.00	Realisierte Buchgewinne Liegenschaften FV							536'760.00
2496	4430.00	Pacht- und Mietzinse Liegenschaften FV							1'868'148.45
2497	4430.01	Ertrag Baurechtszinsen							346'996.55
2498	4439.00	Rückerstattungen Mieter für Raumbenkenkosten							51'795.65
2499	4439.90	Übriger Liegenschaftenertrag FV							10'892.73
2500	4439.92	Mietzins-Zusatzverbilligungen WEG							3'744.00
2501	4511.03	Einnahme aus Fonds Liegenschaften des Finanzvermögens (29'100.03)							500'000
2502	4630.00	Beiträge vom Bund							68'000
2503	4690.00	Übrige Beiträge							975.00
2504	4630.00	Ausserordentliche verschiedene Erträge							50'205.32
2505	969	Finanzvermögen, Übriges							16'125.00
2506	969	Nettoergebnis							-16'125.00
2507	9690	Finanzvermögen, Übriges							16'125.00
2508	4440.00	Nettoergebnis							-16'125.00
2509	4440.00	Wertberichtigungen Finanzanlagen FV							16'125.00
2510	97	Rückverteilungen							45'000
2511	97	Nettoergebnis							-45'000
2512	971	Rückverteilungen aus CO2-Abgabe							19'466.55
2513	971	Nettoergebnis							-19'466.55
2514	9710	Rückverteilungen aus CO2-Abgabe							45'000
2515	9710	Nettoergebnis							-45'000
2516	4699.10	Rückverteilung CO2-Abgabe							45'000
2517	99	Nicht aufgeteilte Posten							19'466.55
2518	99	Nettoergebnis							-19'466.55
2519	990	Nicht aufgeteilte Posten							1'584'000
2520	990	Nettoergebnis							35'000
2521	9900	Nicht aufgeteilte Posten							5'000
2522	9900	Nettoergebnis							-30'000
2523	3180.00	Wertberichtigungen auf Forderungen							500.00
2524	3181.00	Forderungsverluste diverse Debitoren							8'252.65
2525	3199.00	Übriger Betriebsaufwand							62.24
2526	3694.00	Einlagen in finanzpolitische Reserve							1'300'000.00
2527	4290.00	Eingang abgeschriebene Forderungen							908.00
			10'000						Ertrag aus Verlustscheininkasso

L-Nr.	Sach-Konto	Funktionale Gliederung	Budget 2022*		Budget 2021*		Rechnung 2020		Kommentar
			Aufwand	Ertrag	Aufwand	Ertrag	Aufwand	Ertrag	
0									
2528	4290.01	Eingang abgeschriebene Forderungen Externes Inkasso		25000		5000			31'023.10
2529	4309.00	Übriger betrieblicher Ertrag							245.09
2530	4390.00	Übriger Ertrag							576.30
2531	995	Neutrale Aufwendungen und Erträge							1'495'567,05
2532		Nettoergebnis		1'558'000		1'658'000			-1'495'567,05
2533	9950	Neutrale Aufwendungen und Erträge							1'495'567,05
2534		Nettoergebnis		-1'558'000		-1'658'000			-1'495'567,05
2535	4120.00	Konzessionen SWG, Grenchen		1'500'000		1'600'000			1'437'377,75
2536	4120.90	Konzessionen GAG, Grenchen		58'000		58'000			58'189,30
2537									
2538			135'754'147	132'003'970	128'651'181	123'591'938	122'691'222,01		122'706'712,56
2539		Gesamtergebnis		3'750'177		5'059'243			-15'490,55
2540			135'754'147	135'754'147	128'651'181	128'651'181	122'691'222,01		122'691'222,01
		Ausgewählte Budgetarten							
		* Budgetkredit							

# Erfolgsrechnung

Sachgruppengliederung		Budget 2022*		Budget 2021*		Rechnung 2020		Abw. Zu RG 2020	Abw. Zu BU 2021
		Aufwand	Ertrag	Aufwand	Ertrag	Aufwand	Ertrag		
<b>3</b>	<b>Aufwand</b>	<b>135'754'147.00</b>		<b>128'651'181.00</b>		<b>122'691'222.01</b>		<b>110.6%</b>	
<b>30</b>	<b>Personalaufwand</b>	<b>47'515'363.00</b>		<b>46'877'290.00</b>		<b>45'895'738.63</b>		<b>103.5%</b>	<b>105.5%</b>
<b>300</b>	<b>Behörden und Kommissionen</b>	<b>160'140.00</b>		<b>150'850.00</b>		<b>139'050.95</b>		<b>115.2%</b>	<b>101.4%</b>
3000	Löhne Tag- und Sitzungsgelder an Behörden und Kommissionen	160'140.00		150'850.00		139'050.95		<b>115.2%</b>	<b>106.2%</b>
<b>301</b>	<b>Löhne des Verwaltungs- und Betriebspersonals</b>	<b>21'322'213.00</b>		<b>21'696'430.00</b>		<b>20'685'179.39</b>		<b>103.1%</b>	<b>98.3%</b>
3010	Löhne des Verwaltungs- und Betriebspersonals	21'322'213.00		21'696'430.00		20'685'179.39		<b>103.1%</b>	<b>98.3%</b>
<b>302</b>	<b>Löhne der Lehrkräfte</b>	<b>16'978'500.00</b>		<b>16'117'600.00</b>		<b>16'467'602.55</b>		<b>103.1%</b>	<b>105.3%</b>
3020	Löhne der Lehrkräfte	16'978'500.00		16'117'600.00		16'467'602.55		<b>103.1%</b>	<b>105.3%</b>
<b>304</b>	<b>Zulagen</b>	<b>762'090.00</b>		<b>700'900.00</b>		<b>711'698.77</b>		<b>107.1%</b>	<b>108.7%</b>
3040	Kinder- und Ausbildungszulagen	470'000.00		450'000.00		468'581.90		<b>100.3%</b>	<b>104.4%</b>
3049	Übrige Zulagen	292'090.00		250'900.00		243'116.87		<b>120.1%</b>	<b>116.4%</b>
<b>305</b>	<b>Arbeitgeberbeiträge</b>	<b>7'804'940.00</b>		<b>7'657'730.00</b>		<b>7'449'005.52</b>		<b>104.8%</b>	<b>101.9%</b>
3050	AG-Beiträge AHV, IV, EO, ALV, FAK inkl. Verwaltungskosten	2'899'100.00		2'845'820.00		2'819'998.67		<b>102.8%</b>	<b>101.9%</b>
3052	AG-Beiträge an Pensionskassen	4'082'750.00		4'210'160.00		4'062'960.10		<b>100.5%</b>	<b>97.0%</b>
3053	AG-Beiträge an Unfallversicherungen	549'840.00		332'130.00		318'501.50		<b>172.6%</b>	<b>165.5%</b>
3055	AG-Beiträge an Krankentaggeldversicherungen	273'250.00		269'620.00		247'545.25		<b>110.4%</b>	<b>101.3%</b>
<b>306</b>	<b>Arbeitgeberleistungen</b>	<b>58'570.00</b>		<b>74'200.00</b>		<b>75'064.61</b>		<b>78.0%</b>	<b>78.9%</b>
3064	Überbrückungsrenten	42'570.00		58'200.00		64'022.50		<b>66.5%</b>	<b>73.1%</b>
3069	Übrige Arbeitgeberleistungen	16'000.00		16'000.00		11'042.11		<b>144.9%</b>	<b>100.0%</b>
<b>309</b>	<b>Übriger Personalaufwand</b>	<b>428'910.00</b>		<b>479'580.00</b>		<b>368'136.84</b>		<b>116.5%</b>	<b>89.4%</b>
3090	Aus- und Weiterbildung des Personals	337'060.00		387'500.00		275'937.52		<b>122.2%</b>	<b>87.0%</b>
3091	Personalwerbung	33'850.00		33'680.00		27'966.56		<b>121.0%</b>	<b>100.5%</b>

Sachgruppengliederung	Budget 2022*		Budget 2021*		Rechnung 2020		Abw. Zu RG 2020	Abw. Zu BU 2021
	Aufwand	Ertrag	Aufwand	Ertrag	Aufwand	Ertrag		
3099 Übriger Personalaufwand	58'000.00		58'400.00		64'232.76		90.3%	99.3%
<b>31 Sach- und übriger Betriebsaufwand</b>	<b>13'313'790.00</b>		<b>12'953'270.00</b>		<b>9'045'888.11</b>		<b>147.2%</b>	<b>102.8%</b>
<b>310 Material- und Warenaufwand</b>	<b>2'081'440.00</b>		<b>2'143'150.00</b>		<b>1'820'652.37</b>		<b>114.3%</b>	<b>97.1%</b>
3100 Büromaterial	162'950.00		140'100.00		121'735.41		133.9%	116.3%
3101 Betriebs-, Verbrauchsmaterial	754'700.00		796'950.00		658'267.41		114.6%	94.7%
3102 Drucksachen, Publikationen	182'500.00		161'380.00		162'867.07		112.1%	113.1%
3103 Fachliteratur, Zeitschriften	64'740.00		66'600.00		57'154.96		113.3%	97.2%
3104 Lehrmittel	720'290.00		756'300.00		648'745.22		111.0%	95.2%
3105 Lebensmittel	164'210.00		191'000.00		144'508.67		113.6%	86.0%
3106 Medizinisches Material	32'050.00		30'820.00		27'373.63		117.1%	104.0%
<b>311 Nicht aktivierbare Anlagen</b>	<b>373'200.00</b>		<b>581'230.00</b>		<b>579'585.78</b>		<b>64.4%</b>	<b>64.2%</b>
3110 Büromöbel und -geräte, Schulmobiliar	52'500.00		66'970.00		70'159.63		74.8%	78.4%
3111 Maschinen, Geräte und Fahrzeuge	111'460.00		186'650.00		117'213.90		95.1%	59.7%
3112 Kleider, Wäsche, Vorhänge	113'230.00		94'560.00		127'992.01		88.5%	119.7%
3113 Hardware	72'030.00		119'150.00		191'610.77		37.6%	60.5%
3118 Immaterielle Anlagen	9'280.00		94'900.00		57'544.07		16.1%	9.8%
3119 Übrige nicht aktivierbare Anlagen	14'700.00		19'000.00		15'065.40		97.6%	77.4%
<b>312 Ver- und Entsorgung Liegenschaften VV</b>	<b>1'806'410.00</b>		<b>1'517'560.00</b>		<b>1'414'184.42</b>		<b>127.7%</b>	<b>119.0%</b>
3120 Ver- und Entsorgung Liegenschaften VV	1'806'410.00		1'517'560.00		1'414'184.42		127.7%	119.0%
<b>313 Dienstleistungen und Honorare</b>	<b>3'610'410.00</b>		<b>3'605'410.00</b>		<b>3'606'540.98</b>		<b>100.1%</b>	<b>100.1%</b>
3130 Dienstleistungen Dritter	2'141'310.00		2'177'635.00		2'037'737.54		105.1%	98.3%
3131 Planungen und Projektierungen Dritter	271'460.00		302'000.00		229'116.33		118.5%	89.9%



<b>Sachgruppengliederung</b>		Budget 2022*		Budget 2021*		Rechnung 2020		Abw. Zu	Abw. Zu
		Aufwand	Ertrag	Aufwand	Ertrag	Aufwand	Ertrag	RG 2020	BU 2021
3132	Honorare externe Berater, Gutachter, Fachexperten etc.	669'520.00		673'800.00		907'183.58		73.8%	99.4%
3133	Informatik-Nutzungsaufwand	183'250.00		138'375.00		70'034.49		261.7%	132.4%
3134	Sachversicherungsprämien	275'690.00		262'950.00		294'817.84		93.5%	104.8%
3137	Steuern und Abgaben	69'180.00		50'650.00		67'651.20		102.3%	136.6%
<b>314</b>	<b>Baulicher und betrieblicher Unterhalt</b>	<b>1'959'750.00</b>		<b>1'666'450.00</b>		<b>1'666'903.27</b>		<b>117.6%</b>	<b>117.6%</b>
3140	Unterhalt Grundstücke	84'280.00		89'670.00		152'407.25		55.3%	94.0%
3141	Unterhalt Strassen / Verkehrswege	343'200.00		114'250.00		113'135.92		303.4%	300.4%
3142	Unterhalt Wasserbau	24'500.00		37'000.00		16'171.20		151.5%	66.2%
3143	Unterhalt Tiefbauten	338'100.00		275'000.00		267'936.85		126.2%	122.9%
3144	Unterhalt Hochbauten	1'169'180.00		1'150'030.00		1'112'043.50		105.1%	101.7%
3149	Unterhalt übrige Sachanlagen	490.00		500.00		5'208.55		9.4%	98.0%
<b>315</b>	<b>Unterhalt Mobilien und immaterielle Anlagen</b>	<b>578'910.00</b>		<b>579'400.00</b>		<b>510'720.61</b>		<b>113.4%</b>	<b>99.9%</b>
3150	Unterhalt Büromöbel und -geräte, Schulmobiliar	6'110.00		7'850.00		947.65		644.8%	77.8%
3151	Unterhalt Apparate, Maschinen, Geräte, Fahrzeuge, Werkzeuge	358'710.00		349'070.00		331'008.37		108.4%	102.8%
3153	Informatik-Unterhalt (Hardware)	23'870.00		23'750.00		10'644.01		224.3%	100.5%
3158	Unterhalt immaterielle Anlagen	183'130.00		190'730.00		162'842.68		112.5%	96.0%
3159	Unterhalt übrige mobile Anlagen	7'090.00		8'000.00		5'277.90		134.3%	88.6%
<b>316</b>	<b>Mieten, Leasing, Pachten, Benützunggebühren</b>	<b>827'890.00</b>		<b>785'250.00</b>		<b>804'649.80</b>		<b>102.9%</b>	<b>105.4%</b>
3160	Miete und Pacht Liegenschaften	544'580.00		493'690.00		544'005.45		100.1%	110.3%
3161	Mieten, Benützungskosten, Anlagen	131'360.00		134'260.00		106'415.80		123.4%	97.8%
3162	Raten für operatives Leasing	150'380.00		155'000.00		152'664.65		98.5%	97.0%

Sachgruppengliederung	Budget 2022*		Budget 2021*		Rechnung 2020		Abw. Zu RG 2020	Abw. Zu BU 2021
	Aufwand	Ertrag	Aufwand	Ertrag	Aufwand	Ertrag		
3169	Übrige Mieten und Benützungskosten	1'570.00		2'300.00	1'563.90		100.4%	68.3%
<b>317</b>	<b>Spesenechtschädigungen</b>	<b>471'680.00</b>		<b>464'680.00</b>	<b>281'116.61</b>		<b>167.8%</b>	<b>101.5%</b>
3170	Reisekosten und Spesen	337'590.00		342'480.00	170'705.31		197.8%	98.6%
3171	Exkursionen, Schulreisen und Lager	134'090.00		122'200.00	110'411.30		121.4%	109.7%
<b>318</b>	<b>Wertberichtigungen auf Forderungen</b>	<b>1'473'960.00</b>		<b>1'499'000.00</b>	<b>-1'955'430.69</b>		<b>-75.4%</b>	<b>98.3%</b>
3180	Wertberichtigungen auf Forderungen			30'000.00	-3'332'240.95		-	-
3181	Forderungsverluste Steuern	1'473'960.00		1'469'000.00	1'376'810.26		107.1%	100.3%
<b>319</b>	<b>Verschiedener Betriebsaufwand</b>	<b>130'140.00</b>		<b>111'140.00</b>	<b>316'964.96</b>		<b>41.1%</b>	<b>117.1%</b>
3199	Übriger Betriebsaufwand	130'140.00		111'140.00	316'964.96		41.1%	117.1%
<b>33</b>	<b>Abschreibungen Verwaltungsvermögen</b>	<b>4'250'800.00</b>		<b>4'039'700.00</b>	<b>3'542'105.60</b>		<b>120.0%</b>	<b>105.2%</b>
<b>330</b>	<b>Abschreibungen Sachanlagen VV</b>	<b>3'635'700.00</b>		<b>3'616'800.00</b>	<b>3'128'585.92</b>		<b>116.2%</b>	<b>100.5%</b>
3300	Planmässige Abschreibungen Sachanlagen	3'635'700.00		3'616'800.00	3'128'585.92		116.2%	100.5%
<b>332</b>	<b>Abschreibungen immaterielle Anlagen</b>	<b>615'100.00</b>		<b>422'900.00</b>	<b>413'519.68</b>		<b>148.7%</b>	<b>145.4%</b>
3320	Planmässige Abschreibungen immaterielle Anlagen	615'100.00		422'900.00	413'519.68		148.7%	145.4%
<b>34</b>	<b>Finanzaufwand</b>	<b>2'080'400.00</b>		<b>1'683'700.00</b>	<b>1'140'250.52</b>		<b>182.5%</b>	<b>123.6%</b>
<b>340</b>	<b>Zinsaufwand</b>	<b>546'000.00</b>		<b>636'000.00</b>	<b>600'902.27</b>		<b>90.9%</b>	<b>85.8%</b>
3401	Verzinsung kurzfristige Finanzverbindlichkeiten	170'000.00		270'000.00	481'725.54		35.3%	63.0%
3406	Verzinsung langfristige Finanzverbindlichkeiten	350'000.00		360'000.00	119'142.50		293.8%	97.2%
3409	Übrige Passivzinsen	26'000.00		6'000.00	34.23		75956.8%	433.3%
<b>341</b>	<b>Realisierte Kursverluste</b>				<b>52'958.55</b>			
3411	Realisierte Verluste auf Sachanlagen FV				52'958.55		-	-
<b>343</b>	<b>Liegenschaftenaufwand Finanzvermögen</b>	<b>1'532'400.00</b>		<b>1'042'700.00</b>	<b>483'661.96</b>		<b>316.8%</b>	<b>147.0%</b>
3430	Baulicher Unterhalt Liegenschaften FV	1'433'000.00		950'000.00	390'664.11		366.8%	150.8%
3439	Übriger Liegenschaftsaufwand FV	99'400.00		92'700.00	92'997.85		106.9%	107.2%
<b>349</b>	<b>Verschiedener Finanzaufwand</b>	<b>2'000.00</b>		<b>5'000.00</b>	<b>2'727.74</b>		<b>73.3%</b>	<b>40.0%</b>
3499	Übriger Finanzaufwand	2'000.00		5'000.00	2'727.74		73.3%	40.0%

<b>Sachgruppengliederung</b>		Budget 2022*		Budget 2021*		Rechnung 2020		Abw. Zu	Abw. Zu
		Aufwand	Ertrag	Aufwand	Ertrag	Aufwand	Ertrag	RG 2020	BU 2021
<b>35</b>	<b>Einlagen in Fonds und Spezialfinanzierungen</b>								
350	Einlagen in Fonds und Spezialfinanzierungen im	330'144.00		587'506.00		1'879'511.82		17.6%	56.2%
3500	Einlagen in Spezialfinanzierungen FK	6'700.00		6'700.00		40'182.00		16.7%	100.0%
		6'700.00				40'182.00		16.7%	100.0%
<b>351</b>	<b>Einlagen in Fonds und Spezialfinanzierungen im Eigenkapital</b>								
3510	Einlagen in Spezialfinanzierungen EK	323'444.00		580'806.00		1'839'329.82		17.6%	55.7%
3511	Einlagen in Fonds des EK	323'444.00		580'806.00		839'329.82		38.5%	55.7%
						1'000'000.00		-	-
<b>36</b>	<b>Transferaufwand</b>								
361	Entschädigungen an Gemeinwesen	60'853'070.00		54'942'395.00		49'271'524.26		123.5%	110.8%
3611	Entschädigungen an den Kanton	2'920'160.00		2'691'720.00		2'663'470.32		109.6%	108.5%
3612	Entschädigungen an Gemeinden und Gemeindeverbände	1'415'610.00		1'176'670.00		1'389'801.69		101.9%	120.3%
362	Entschädigungen an Gemeinden und Gemeindeverbände	1'504'550.00		1'515'050.00		1'273'668.63		118.1%	99.3%
<b>363</b>	<b>Beiträge an Gemeinwesen und Dritte</b>								
3631	Beiträge an den Kanton	57'725'210.00		52'089'175.00		46'351'657.56		124.5%	110.8%
3632	Beiträge an Gemeinden und Gemeindeverbände	8'875'850.00		8'745'905.00		8'396'997.60		105.7%	101.5%
3634	Beiträge an öffentliche Unternehmungen	12'652'350.00		12'105'960.00		11'964'023.66		105.8%	104.5%
3635	Beiträge an private Unternehmungen	226'800.00		211'800.00		195'978.00		115.7%	107.1%
3636	Beiträge an private Organisationen ohne Erwerbszweck	1'337'000.00		1'395'000.00		1'612'242.80		82.9%	95.8%
3637	Beiträge an private Haushalte	3'084'210.00		2'951'510.00		2'883'017.01		107.0%	104.5%
366	<b>Abschreibungen Investitionsbeiträge</b>								
3660	Planmässige Abschreibungen Investitionsbeiträge	31'549'000.00		26'679'000.00		21'299'398.49		148.1%	118.3%
<b>38</b>	<b>Ausserordentlicher Aufwand</b>								
3810	Ausserordentlicher Sach- und Betriebsaufwand	207'700.00		161'500.00		256'396.38		81.0%	128.6%
3893	Einlagen in Vorfinanzierungen des EK	207'700.00		161'500.00		256'396.38		81.0%	128.6%
3894	Einlagen in finanzpolitische Reserve					5'347'494.16		-	-
						47'494.16		-	-
						47'494.16		-	-
						5'300'000.00		-	-
						4'000'000.00		-	-
						1'300'000.00		-	-

Sachgruppengliederung	Budget 2022*		Budget 2021*		Rechnung 2020		Abw. Zu RG 2020	Abw. Zu BU 2021
	Aufwand	Ertrag	Aufwand	Ertrag	Aufwand	Ertrag		
<b>39</b> Interne Verrechnungen	7'410'580.00		7'567'320.00		6'568'708.91		112.8%	97.9%
<b>391</b> Interne Verrechnungen von Dienstleistungen	6'830'980.00		6'917'920.00		5'958'213.34		114.6%	98.7%
3910 Interne Verrechnungen von Dienstleistungen	6'830'980.00		6'917'920.00		5'958'213.34		114.6%	98.7%
<b>392</b> Interne Verrechnungen von Pacht, Mieten, Benützungskosten	18'600.00		60'600.00		59'144.37		31.4%	30.7%
3920 Interne Verrechnung von Pacht, Mieten, Benützungskosten	18'600.00		60'600.00		59'144.37		31.4%	30.7%
<b>393</b> Interne Verrechnungen von Betriebs- und Verwaltungskosten	198'500.00		198'400.00		196'208.05		101.2%	100.1%
3930 Interne Verrechnung von Betriebs- und Verwaltungskosten	198'500.00		198'400.00		196'208.05		101.2%	100.1%
<b>394</b> Interne Verrechnungen von kalk. Zinsen und Finanzaufwand	48'000.00		60'900.00		38'500.00		124.7%	78.8%
3940 Interne Verrechnung von kalk. Zinsen und Finanzaufwand	48'000.00		60'900.00		38'500.00		124.7%	78.8%
<b>399</b> Übrige interne Verrechnungen	314'500.00		329'500.00		316'643.15		99.3%	95.4%
3990 Übrige interne Verrechnungen	314'500.00		329'500.00		316'643.15		99.3%	95.4%
<b>4</b> Ertrag		132'003'970.00		123'591'938.00		122'706'712.56	107.6%	106.8%
<b>40</b> Fiskalertrag		52'377'500.00		48'038'500.00		51'798'502.40	101.1%	109.0%
<b>400</b> Direkte Steuern natürliche Personen		45'410'000.00		42'960'000.00		46'491'855.95	97.7%	105.7%
4000 Einkommenssteuern natürliche Personen		42'330'000.00		40'430'000.00		43'236'238.30	97.9%	104.7%
4002 Quellensteuer natürliche Personen		2'400'000.00		1'850'000.00		2'587'777.65	92.7%	129.7%
4008 Personalsteuer		680'000.00		680'000.00		667'840.00	101.8%	100.0%
<b>401</b> Direkte Steuern juristische Personen		5'200'000.00		3'500'000.00		3'480'554.60	149.4%	148.6%
4010 Gewinn- und Kapitalsteuern juristische Personen		5'200'000.00		3'500'000.00		3'480'554.60	149.4%	148.6%
<b>402</b> Übrige Direkte Steuern		1'600'000.00		1'400'000.00		1'659'226.15	96.4%	114.3%
4022 Vermögensgewinnsteuern		1'600'000.00		1'400'000.00		1'659'226.15	96.4%	114.3%
<b>403</b> Besitz- und Aufwandsteuern		167'500.00		178'500.00		166'865.70	100.4%	93.8%
4033 Hundesteuer		155'000.00		166'000.00		153'423.70	101.0%	93.4%
4039 Übrige Besitz- und Aufwandsteuer		12'500.00		12'500.00		13'442.00	93.0%	100.0%
<b>41</b> Regalien und Konzessionen		1'597'540.00		1'705'030.00		1'517'326.10	105.3%	93.7%
<b>412</b> Konzessionen		1'597'540.00		1'705'030.00		1'517'326.10	105.3%	93.7%
4120 Konzessionen		1'597'540.00		1'705'030.00		1'517'326.10	105.3%	93.7%

Sachgruppengliederung	Budget 2022*		Budget 2021*		Rechnung 2020		Abw. Zu RG 2020	Abw. Zu BU 2021
	Aufwand	Ertrag	Aufwand	Ertrag	Aufwand	Ertrag		
<b>42 Entgelte</b>	<b>16'293'770.00</b>		<b>16'336'910.00</b>			<b>15'879'864.96</b>	<b>102.6%</b>	<b>99.7%</b>
420 Feuerwehrpflichtersatzabgaben	906'700.00		991'700.00			937'432.84	96.7%	91.4%
4200 Feuerwehrpflichtersatzabgaben	906'700.00		991'700.00			937'432.84	96.7%	91.4%
<b>421 Gebühren für Amtshandlungen</b>	<b>812'900.00</b>		<b>841'050.00</b>			<b>984'485.61</b>	<b>82.6%</b>	<b>96.7%</b>
4210 Gebühren für Amtshandlungen	812'900.00		841'050.00			984'485.61	82.6%	96.7%
<b>422 Spital- und Heimtaxen, Kostgelder</b>						<b>4'895.00</b>		
4220 Taxen und Kostgelder						4'895.00		
<b>423 Schul- und Kursgelder</b>	<b>777'150.00</b>		<b>837'450.00</b>			<b>631'313.45</b>	<b>123.1%</b>	<b>92.8%</b>
4231 Kursgelder	777'150.00		837'450.00			631'313.45	123.1%	92.8%
<b>424 Benützungsgebühren und Dienstleistungen</b>	<b>6'891'410.00</b>		<b>6'977'400.00</b>			<b>6'855'317.78</b>	<b>100.5%</b>	<b>98.8%</b>
4240 Benützungsgebühren und Dienstleistungen	6'891'410.00		6'977'400.00			6'855'317.78	100.5%	98.8%
<b>425 Erlös aus Verkäufen</b>	<b>16'650.00</b>		<b>94'650.00</b>			<b>76'498.78</b>	<b>21.8%</b>	<b>17.6%</b>
4250 Verkäufe	16'650.00		94'650.00			76'498.78	21.8%	17.6%
<b>426 Rückerstattungen</b>	<b>6'681'100.00</b>		<b>6'438'800.00</b>			<b>6'180'237.60</b>	<b>108.1%</b>	<b>103.8%</b>
4260 Rückerstattungen Dritter	6'681'100.00		6'438'800.00			6'180'237.60	108.1%	103.8%
<b>427 Bussen</b>	<b>1'500.00</b>		<b>1'500.00</b>					<b>100.0%</b>
4270 Bussen aus Sondersteuern und Abgaben	1'500.00		1'500.00					100.0%
<b>429 Übrige Entgelte</b>	<b>206'360.00</b>		<b>154'360.00</b>			<b>209'683.90</b>	<b>98.4%</b>	<b>133.7%</b>
4290 Übrige Entgelte	206'360.00		154'360.00			209'683.90	98.4%	133.7%
<b>43 Verschiedene Erträge</b>	<b>593'240.00</b>		<b>645'420.00</b>			<b>567'162.00</b>	<b>104.6%</b>	<b>91.9%</b>
<b>430 Verschiedene betriebliche Erträge</b>	<b>159'240.00</b>		<b>154'920.00</b>			<b>176'122.30</b>	<b>90.4%</b>	<b>102.8%</b>
4309 Übriger betrieblicher Ertrag	159'240.00		154'920.00			176'122.30	90.4%	102.8%

<b>Sachgruppengliederung</b>		Budget 2022*		Budget 2021*		Rechnung 2020		Abw. Zu	Abw. Zu
		Aufwand	Ertrag	Aufwand	Ertrag	Aufwand	Ertrag	RG 2020	BU 2021
<b>431</b>	<b>Aktivierung Eigenleistungen</b>		<b>434'000.00</b>		<b>490'500.00</b>		<b>388'789.75</b>	<b>111.6%</b>	<b>88.5%</b>
4312	Aktivierbare Projektierungskosten		434'000.00		490'500.00		388'789.75	111.6%	88.5%
<b>439</b>	<b>Übriger Ertrag</b>						<b>2'249.95</b>	-	-
4390	Übriger Ertrag						2'249.95	-	-
<b>44</b>	<b>Finanzertrag</b>		<b>5'972'625.00</b>		<b>5'879'940.00</b>		<b>6'077'374.15</b>	<b>98.3%</b>	<b>101.6%</b>
<b>440</b>	<b>Zinsertrag</b>		<b>905'000.00</b>		<b>1'005'000.00</b>		<b>812'179.37</b>	<b>111.4%</b>	<b>90.0%</b>
4401	Zinsen Forderungen und Kontokorrente		900'000.00		1'000'000.00		805'803.22	111.7%	90.0%
4407	Zinsen langfristige Finanzanlagen		5'000.00		5'000.00		6'376.15	78.4%	100.0%
<b>441</b>	<b>Realisierte Gewinne FV</b>						<b>542'760.00</b>	-	-
4411	Gewinn aus Verkäufen von Sachanlagen FV						542'760.00	-	-
<b>443</b>	<b>Liegenschaftenertrag FV</b>		<b>2'263'000.00</b>		<b>2'263'000.00</b>		<b>2'281'577.38</b>	<b>99.2%</b>	<b>100.0%</b>
4430	Pacht- und Mietzinse Liegenschaften FV		2'200'000.00		2'200'000.00		2'215'145.00	99.3%	100.0%
4439	Übriger Liegenschaftenertrag FV		63'000.00		63'000.00		66'432.38	94.8%	100.0%
<b>444</b>	<b>Wertberichtigungen Anlagen FV</b>						<b>16'125.00</b>	-	-
4440	Wertberichtigungen Finanzanlagen FV						16'125.00	-	-
<b>445</b>	<b>Finanzertrag aus Darlehen und Beteiligungen des VV</b>		<b>2'000'000.00</b>		<b>1'825'000.00</b>		<b>1'694'499.58</b>	<b>118.0%</b>	<b>109.6%</b>
4451	Erträge aus Beteiligungen VV		2'000'000.00		1'825'000.00		1'694'499.58	118.0%	109.6%
<b>447</b>	<b>Liegenschaftenertrag VV</b>		<b>804'625.00</b>		<b>786'940.00</b>		<b>685'232.82</b>	<b>117.4%</b>	<b>102.2%</b>
4470	Pacht- und Mietzinse Liegenschaften VV		756'125.00		737'640.00		631'497.32	119.7%	102.5%
4471	Vergütung Dienstwohnungen VV		21'500.00		21'500.00		37'770.00	56.9%	100.0%
4472	Vergütung für Benützigungen Liegenschaften VV		27'000.00		27'800.00		15'965.50	169.1%	97.1%
<b>449</b>	<b>Übriger Finanzertrag</b>						<b>45'000.00</b>	-	-
4499	Übriger Finanzertrag						45'000.00	-	-
<b>45</b>	<b>Entnahmen aus Fonds und Spezialfinanzierungen</b>		<b>807'784.00</b>		<b>615'756.00</b>		<b>114'256.00</b>	<b>707.0%</b>	<b>131.2%</b>
<b>450</b>	<b>Entnahmen aus Fonds und Spezialfinanzierungen im Fremdkapital</b>		<b>41'500.00</b>		<b>41'500.00</b>		<b>40'000.00</b>	<b>103.8%</b>	<b>100.0%</b>

Sachgruppengliederung	Budget 2022*		Budget 2021*		Rechnung 2020		Abw. Zu RG 2020	Abw. Zu BU 2021
	Aufwand	Ertrag	Aufwand	Ertrag	Aufwand	Ertrag		
4502 Entnahmen aus Legaten und Stiftungen des FK	41'500.00	41'500.00			40'000.00		103.8%	100.0%
<b>451 Entnahmen aus Fonds und Spezialfinanzierungen im Eigenkapital</b>	<b>766'284.00</b>	<b>766'284.00</b>			<b>74'256.00</b>		<b>1031.9%</b>	<b>133.4%</b>
4510 Entnahmen aus Spezialfinanzierungen des EK	266'284.00	266'284.00			74'256.00		358.6%	358.6%
4511 Entnahmen aus Fonds EK	500'000.00	500'000.00					-	100.0%
<b>46 Transferertrag</b>	<b>46'950'931.00</b>	<b>46'950'931.00</b>			<b>40'089'951.06</b>		<b>117.1%</b>	<b>109.7%</b>
<b>461 Entschädigungen von Gemeinwesen</b>	<b>19'177'541.00</b>	<b>19'177'541.00</b>			<b>17'604'392.50</b>		<b>108.9%</b>	<b>100.3%</b>
4610 Entschädigungen vom Bund	5'000.00	5'000.00			5'839.00		85.6%	-
4611 Entschädigungen vom Kanton	4'346'100.00	4'346'100.00			3'569'551.19		121.8%	100.4%
4612 Entschädigungen von Gemeinden und Gemeindeverbänden	14'826'441.00	14'826'441.00			14'029'002.31		105.7%	100.3%
<b>462 Finanz- und Lastenausgleich</b>	<b>6'152'500.00</b>	<b>6'152'500.00</b>			<b>9'689'500.00</b>		<b>63.5%</b>	<b>85.5%</b>
4621 Finanz- und Lastenausgleich vom Kanton	6'152'500.00	6'152'500.00			9'689'500.00		63.5%	85.5%
<b>463 Beiträge von Gemeinwesen und Dritten</b>	<b>21'595'890.00</b>	<b>21'595'890.00</b>			<b>12'775'617.01</b>		<b>169.0%</b>	<b>131.3%</b>
4630 Beiträge vom Bund	148'380.00	148'380.00			75'457.40		196.6%	150.8%
4631 Beiträge vom Kanton	9'820'310.00	9'820'310.00			9'355'632.40		105.0%	143.1%
4632 Beiträge von Gemeinden und Gemeindeverbänden	11'274'200.00	11'274'200.00			3'237'363.91		348.3%	120.2%
4634 Beiträge von öffentlichen Untermehmungen	80'000.00	80'000.00			80'000.00		100.0%	100.0%
4635 Beiträge von privaten Untermehmungen	250'000.00	250'000.00					-	-
4636 Beiträge von privaten Organisationen ohne Erwerbszweck	23'000.00	23'000.00			27'163.30		84.7%	100.0%
<b>469 Verschiedener Transferertrag</b>	<b>25'000.00</b>	<b>25'000.00</b>			<b>20'441.55</b>		<b>122.3%</b>	<b>55.6%</b>
4690 Übriger Transferertrag					975.00		-	-
4699 Rückverteilungen	25'000.00	25'000.00			19'466.55		128.4%	55.6%
<b>48 Ausserordentlicher Ertrag</b>					<b>93'566.98</b>		<b>-</b>	<b>-</b>

<b>Sachgruppengliederung</b>		Budget 2022*		Budget 2021*		Rechnung 2020		Abw. Zu RG 2020	Abw. Zu BU 2021
		Aufwand	Ertrag	Aufwand	Ertrag	Aufwand	Ertrag		
<b>483</b>	<b>Ausserordentliche verschiedene Erträge</b>								
4830	Ausserordentliche verschiedene Erträge					93'566.98	93'566.98	-	-
<b>49</b>	<b>Interne Verrechnungen</b>								
<b>491</b>	<b>Interne Verrechnungen von Dienstleistungen</b>								
4910	Interne Verrechnung von Dienstleistungen		7'410'580.00		7'567'320.00		6'568'708.91	112.8%	97.9%
			6'830'980.00		6'917'920.00		5'958'213.34	114.6%	98.7%
			6'659'110.00		6'917'920.00		5'958'213.34	111.8%	96.3%
<b>492</b>	<b>Interne Verrechnungen von Pacht, Mieten, Benützungskosten</b>								
4920	Interne Verrechnung von Pacht, Mieten, Benützungskosten		18'600.00		60'600.00		59'144.37	31.4%	30.7%
			18'600.00		60'600.00		59'144.37	31.4%	30.7%
<b>493</b>	<b>Interne Verrechnungen von Betriebs- und Verwaltungskosten</b>								
4930	Interne Verrechnung von Betriebs- und Verwaltungskosten		198'500.00		198'400.00		199'309.95	99.6%	100.1%
			198'500.00		198'400.00		199'309.95	99.6%	100.1%
<b>494</b>	<b>Interne Verrechnungen von kalk. Zinsen und Finanzaufwand</b>								
4940	Interne Verrechnung von Kalk. Zinsen und Finanzaufwand		48'000.00		60'900.00		38'500.00	124.7%	78.8%
			48'000.00		60'900.00		38'500.00	124.7%	78.8%
<b>499</b>	<b>Übrige interne Verrechnungen</b>								
4990	Übrige interne Verrechnungen		314'500.00		329'500.00		313'541.25	100.3%	95.4%
			314'500.00		329'500.00		313'541.25	100.3%	95.4%
		135'754'147.00	132'003'970.00	128'651'181.00	123'591'938.00	122'691'222.01	122'706'712.56		
		-	3'750'177.00		5'059'243.00		-15490.55		
	<b>Gesamtergebnis</b>	135'754'147.00	135'754'147.00	128'651'181.00	128'651'181.00	122'691'222.01	122'691'222.01		







## Investitionsrechnung

Funktionale Gliederung	Budget 2022*		Budget 2021*		Jahresrechnung 2020	
	Ausgaben	Einnahmen	Ausgaben	Einnahmen	Ausgaben	Einnahmen
0 Allgemeine Verwaltung Nettoergebnis	370'000.00	0.00	225'500.00	0.00	326'026.77	0.00
1 Öffentliche Ordnung und Sicherheit Nettoergebnis	1'857'000.00	370'000.00	0.00	225'500.00	371'169.89	326'026.77
2 Bildung Nettoergebnis	2'815'000.00	1'457'000.00	3'093'000.00	0.00	1'494'553.07	311'883.20
3 Kultur, Sport und Freizeit Nettoergebnis	1'017'000.00	400'000.00	548'000.00	0.00	3'911'739.51	59'286.69
4 Gesundheit Nettoergebnis	0.00	2'815'000.00	0.00	3'093'000.00	175'098.65	68'760.00
5 Soziale Sicherheit Nettoergebnis	930'000.00	0.00	30'000.00	0.00	46'155.30	1'425'793.07
6 Verkehr Nettoergebnis	3'880'000.00	1'017'000.00	3'655'000.00	548'000.00	4'277'062.28	117'741.50
7 Umweltschutz und Raumordnung Nettoergebnis	2'425'000.00	0.00	2'340'000.00	0.00	2'253'880.72	3'793'998.01
8 Volkswirtschaft Nettoergebnis	520'000.00	2'025'000.00	205'000.00	1'150'000.00	157'604.50	0.00
<b>Total Ausgaben / Einnahmen</b>	<b>13'814'000.00</b>	<b>2'297'000.00</b>	<b>10'096'500.00</b>	<b>1'235'000.00</b>	<b>13'013'290.69</b>	<b>1'145'140.76</b>
<b>Einnahmeüberschuss / Nettoinvestitionen</b>		<b>11'517'000.00</b>		<b>8'861'500.00</b>		<b>11'868'149.93</b>
<b>Total</b>	<b>13'814'000.00</b>	<b>13'814'000.00</b>	<b>10'096'500.00</b>	<b>10'096'500.00</b>	<b>13'013'290.69</b>	<b>13'013'290.69</b>

**Ausgewählte Budgetarten**

\* Budgetkredit

## Investitionsrechnung Verwaltungsvermögen

<b>Investitionsrechnung, Sachgruppen</b>		Budget 2022	Budget 2021	Jahresrechnung 2020
<b>Investitionsausgaben</b>				
50	Sachanlagen	13'354'000.00	9'681'000.00	11'061'079.08
52	Immaterielle Anlagen	360'000.00	240'000.00	297'075.70
54	Darlehen	0.00	0.00	0.00
55	Beteiligungen und Grundkapitalien	0.00	0.00	0.00
56	Eigene Investitionsbeiträge	100'000.00	175'500.00	1'655'135.91
<b>Total Investitionsausgaben</b>		<b>13'814'000.00</b>	<b>10'096'500.00</b>	<b>13'013'290.69</b>
<b>Investitionseinnahmen</b>				
60	Übertragung von Sachanlagen in das Finanzvermögen	0.00	0.00	0.00
62	Abgang immaterielle Anlagen	0.00	0.00	0.00
63	Investitionsbeiträge für eigene Rechnung	2'297'000.00	1'235'000.00	1'145'140.76
64	Rückzahlung von Darlehen	0.00	0.00	0.00
65	Übertragung von Beteiligungen	0.00	0.00	0.00
66	Rückzahlung eigener Investitionsbeiträge	0.00	0.00	0.00
<b>Total Investitionseinnahmen</b>		<b>2'297'000.00</b>	<b>1'235'000.00</b>	<b>1'145'140.76</b>
<b>Investitionen</b>				
Total Investitionsausgaben		13'814'000.00	10'096'500.00	13'013'290.69
Total Investitionseinnahmen		2'297'000.00	1'235'000.00	1'145'140.76
592	Übertrag Einnahmenüberschuss in ER			0.00
<b>Nettoinvestitionen (-) / Einnahmenüberschuss (+)</b>		<b>-11'517'000.00</b>	<b>-8'861'500.00</b>	<b>-11'868'149.93</b>

# Investitionsrechnung

## Investitionsrechnung VV, Einzelkonten

	Budget 2022*		Budget 2021*		Rechnung 2020	
	Ausgaben	Einnahmen	Ausgaben	Einnahmen	Ausgaben	Einnahmen
<b>0</b>	<b>370'000.00</b>	<b>-</b>	<b>225'500.00</b>	<b>-</b>	<b>326'026.77</b>	<b>-</b>
<i>ALLGEMEINE VERWALTUNG</i>						
<i>Nettoinvestition</i>		370'000.00		225'500.00		326'026.77
<b>02</b>	<b>370'000.00</b>	<b>-</b>	<b>225'500.00</b>	<b>-</b>	<b>326'026.77</b>	<b>-</b>
<i>Allgemeine Dienste</i>						
<i>Nettoinvestition</i>		370'000.00		225'500.00		326'026.77
<b>022</b>	<b>370'000.00</b>	<b>-</b>	<b>225'500.00</b>	<b>-</b>	<b>273'721.56</b>	<b>-</b>
<i>Allgemeine Dienste, übrige</i>						
<i>Nettoinvestition</i>		370'000.00		225'500.00		273'721.56
<b>0221</b>			<b>50'000.00</b>	<b>-</b>		
<i>Einwohnerdienste</i>						
<i>Nettoinvestition</i>			50'000.00	50'000.00		
5060.34			50'000.00			
<i>Einwohnerkontrolle: Renovation und Einrichtung</i>						
<b>0224</b>	<b>10'000.00</b>	<b>-</b>	<b>-</b>	<b>-</b>	<b>58'635.66</b>	<b>-</b>
<i>Informatik</i>						
<i>Nettoinvestition</i>		10'000.00				58'635.66
5060.17	10'000.00				4'085.66	
<i>Informatik: Digitaler Belegfluss - Vorprojekt</i>						
5200.02	10'000.00				54'550.00	
<i>Informatik: Anschaffung Verteilssoftware</i>						
<b>0228</b>	<b>110'000.00</b>	<b>-</b>	<b>175'500.00</b>	<b>-</b>	<b>180'085.90</b>	<b>-</b>
<i>Allgemeine Personalkosten</i>						
<i>Nettoinvestition</i>		110'000.00		175'500.00		180'085.90
5660.01	110'000.00		175'500.00		180'085.90	
<i>Primatwechsel Pensionskasse</i>						
<b>0229</b>					<b>35'000.00</b>	<b>-</b>
<i>Allgemeine Dienste</i>						
<i>Nettoinvestition</i>					35'000.00	
5060.31					35'000.00	
<i>Corona EDV Notfall Pool</i>						
<b>029</b>					<b>52'305.21</b>	<b>-</b>
<i>Verwaltungsliegenschaften, übriges</i>						
<i>Nettoinvestition</i>					52'305.21	
<b>0290</b>					<b>52'305.21</b>	<b>-</b>
<i>Verwaltungsliegenschaften</i>						
<i>Nettoinvestition</i>					52'305.21	
5060.00					36'501.00	
<i>Parktheater: Erneuerung Theatersaal-Infrastruktur (Bühnentechnik)</i>						
5660.00					-1'871.36	
<i>Investitionsbeitrag Mobiliar Parktheater</i>						
5660.01					17'675.57	
<i>Parktheater: Ersatz Küchengeräte</i>						
<b>0291</b>	<b>250'000.00</b>	<b>-</b>				
<i>Gemeindehaus/Stadthaus</i>						
<i>Nettoinvestition</i>		250'000.00				
5040.xx	250'000.00					
<i>Sanierung Stadthaus</i>						
<b>1</b>	<b>1'857'000.00</b>	<b>1'457'000.00</b>			<b>371'169.89</b>	<b>311'883.20</b>
<i>ÖFFENTLICHE ORDNUNG UND SICHERHEIT, VERTEIDIGUNG</i>						
<i>Nettoinvestition</i>		400'000.00				59'286.69
<b>11</b>					<b>120'681.20</b>	<b>-</b>
<i>Öffentliche Sicherheit</i>						
<i>Nettoinvestition</i>					120'681.20	

# Investitionsrechnung

		Budget 2022*		Budget 2021*		Rechnung 2020	
		Ausgaben	Einnahmen	Ausgaben	Einnahmen	Ausgaben	Einnahmen
<b>111</b>	<b>Polizei</b>					120'681.20	-
	Nettoinvestition					120'681.20	120'681.20
<b>1110</b>	<b>Polizei</b>					120'681.20	-
	Nettoinvestition					120'681.20	120'681.20
5060.26	Stadtpolizei: Ersatz Einsatzfahrzeug B					85'911.80	
5060.30	Stadtpolizei: Ersatz Einsatzfahrzeug S					34'769.40	
<b>15</b>	<b>Feuerwehr</b>	600'000.00	200'000.00			220'452.19	311'883.20
	Nettoinvestition		400'000.00			91'431.01	
<b>150</b>	<b>Feuerwehr</b>	600'000.00	200'000.00			220'452.19	311'883.20
	Nettoinvestition		400'000.00			91'431.01	
<b>1500</b>	<b>Feuerwehr</b>	600'000.00	200'000.00			220'452.19	311'883.20
	Nettoinvestition		400'000.00			91'431.01	
5060.21	Feuerwehr: Neubeschaffung mobiler Grosslüfter					110'936.39	
5060.22	Feuerwehr: Ersatz Feuerwehr-Transportfahrzeug					109'515.80	
5060.xx	Feuerwehr: Ersatz TLF	600'000.00					
6310.02	Feuerwehr: Ersatz Feuerwehr-Rüstfahrzeug, Beitrag SGV						256'415.00
6310.05	Feuerwehr: Neubeschaffung mobiler Grosslüfter Beitrag SGV						55'468.20
6310.xx	Feuerwehr: Ersatz TLF, Beitrag SGV		200'000.00				
<b>16</b>	<b>Verteidigung</b>	1'257'000.00	1'257'000.00			30'036.50	-
	Nettoinvestition					30'036.50	
<b>161</b>	<b>Militärische Verteidigung</b>					147.80	-
	Nettoinvestition					147.80	147.80
<b>1612</b>	<b>Schiessanlagen</b>					147.80	-
	Nettoinvestition					147.80	147.80
5040.30	Teilsanierung Schützenhaus						
6xxx.xx	Teilsanierung Schützenhaus, Beiträge						
<b>162</b>	<b>Zivile Verteidigung</b>	1'257'000.00	1'257'000.00			29'888.70	-
	Nettoinvestition					29'888.70	29'888.70
<b>1620</b>	<b>Zivilschutz</b>	1'257'000.00	1'257'000.00			29'888.70	-
	Nettoinvestition					29'888.70	29'888.70
5040.00	Zivilschutzanlage: Gesamterneuerung Führungsstandort Kastels	1'257'000.00					
6xxx.xx	Zivilschutzanlage: Gesamterneuerung Führungsstandort Kastels, Beiträge		1'257'000.00				
<b>2</b>	<b>BILDUNG</b>	2'815'000.00	-	3'093'000.00	-	1'494'553.07	68'760.00
	Nettoinvestition		2'815'000.00		3'093'000.00		1'425'793.07

# Investitionsrechnung

## Investitionsrechnung VV, Einzelkonten

	Budget 2022*		Budget 2021*		Rechnung 2020	
	Ausgaben	Einnahmen	Ausgaben	Einnahmen	Ausgaben	Einnahmen
21	2'815'000.00	2'815'000.00	3'093'000.00	3'093'000.00	1'494'553.07	68'760.00
						1'425'793.07
217	2'325'000.00	2'325'000.00	2'803'000.00	2'803'000.00	1'252'838.02	68'760.00
2170	2'325'000.00	2'325'000.00	2'803'000.00	2'803'000.00	1'252'838.02	1'184'078.02
5040.02					23'062.50	68'760.00
5040.13	40'000.00		40'000.00		39'365.40	1'184'078.02
5040.14					-50'000.00	
5040.15					50'000.00	
5040.16					1'542.15	
5040.18	100'000.00		800'000.00		382'791.99	
5040.22					132'813.25	
5040.25					74'302.05	
5040.26					16'949.70	
5040.28			900'000.00		391'884.40	
5040.32			70'000.00		875.00	
5040.33			178'000.00		2'000.00	
5040.34			175'000.00		2'781.25	
5040.35			412'000.00		3'906.25	
5040.38	1'585'000.00		25'000.00			
5060.90	200'000.00		203'000.00		180'564.08	
5040.xx	400'000.00					
6310.15						12'600.00
6310.16						56'160.00
219	490'000.00	490'000.00	290'000.00	290'000.00	241'715.05	-
						241'715.05
2193	490'000.00	490'000.00	290'000.00	290'000.00	241'715.05	-
5060.00	160'000.00					241'715.05
5060.04	330'000.00				26'763.25	

# Investitionsrechnung

## Investitionsrechnung VV, Einzelkonten

	Budget 2022*		Budget 2021*		Rechnung 2020	
	Ausgaben	Einnahmen	Ausgaben	Einnahmen	Ausgaben	Einnahmen
5060.05					214'951.80	
3	1'017'000.00	-	290'000.00	-	3'911'739.51	117'741.50
		1'017'000.00	548'000.00	548'000.00		3'793'998.01
31					1'020.20	-
311					1'020.20	1'020.20
3112					1'020.20	1'020.20
5040.00					1'020.20	-
32					22'100.15	95'964.50
321					73'864.35	95'457.00
3211					21'977.00	95'457.00
5040.00					73'480.00	
6310.17					21'977.00	
322					73'480.00	95'457.00
3220					21'977.00	
5040.01					123.15	123.15
329					123.15	123.15
3290					507.50	507.50
6370.00					507.50	507.50
34	1'017'000.00	-	548'000.00	-	3'888'619.16	21'777.00
341	1'017'000.00	1'017'000.00	548'000.00	548'000.00		3'866'842.16
3410	517'000.00	1'017'000.00	548'000.00	548'000.00	3'697'764.96	21'777.00
5040.24		517'000.00			3'109'943.61	21'777.00
					2'109'943.61	3'088'166.61



# Investitionsrechnung

		Budget 2022*		Budget 2021*		Rechnung 2020	
		Ausgaben	Einnahmen	Ausgaben	Einnahmen	Ausgaben	Einnahmen
<b>Investitionsrechnung VV, Einzelkonten</b>							
5660.00	Investitionsbeitrag Sanierung Sportstadion TVG					1'000'000.00	
5xxx.xx	Umplatzierung Garderobegebäude Ital	355'000.00					
5040.27	Stadion Riedern: Ersatz Gasöfen Altbau und Zaunersatz West	63'000.00					
5060.xx	Stadion Riedern: Automatische Bewässerungsanlage	99'000.00					
6310.18	Sanierung Flaschdach Riedern, Kantonsbeitrag						21'777.00
<b>3412</b>	<b>Aussenschwimmbad</b>			<b>248'000.00</b>		<b>219'277.95</b>	
	<i>Nettoinvestition</i>				248'000.00		219'277.95
5040.19	Schwimmbad: Sanierung Beckenauskleidung Hufeisenbecken			50'000.00		140'589.19	
5040.23	Schwimmbad: Erweiterung Planschbecken			58'000.00		67'412.07	
5040.36	Schwimmbad: Absturzsicherungen Flachdächer			140'000.00		1'276.69	
5060.24	Schwimmbad: Erneuerung Technik Wasseraufbereitung					10'000.00	
5290.01	Schwimmbad: Parkpflegewerk						
<b>3415</b>	<b>Fussballstadion Brühl</b>	<b>500'000.00</b>		<b>300'000.00</b>		<b>73'543.40</b>	
	<i>Nettoinvestition</i>		500'000.00		300'000.00		73'543.40
5040.39	Stadion Brühl: Neubau Tribüne Nord, Projektierung			300'000.00			
5060.27	Stadion Brühl: Automatische Bewässerung						
5040.00	Stadion Brühl: Abdichtung Stehtribünen Sanierung WC	300'000.00					
5xxx.xx	Stadion Brühl: Betonsanierung und Umbau	200'000.00					
<b>3417</b>	<b>Skiliftanlage</b>						
	<i>Nettoinvestition</i>					<b>295'000.00</b>	
5660.03	Skilift Grenchenberg AG: Ersatz Kinderskilift, Investitionsbeitrag					295'000.00	295'000.00
<b>342</b>	<b>Freizeit</b>						
	<i>Nettoinvestition</i>					<b>190'854.20</b>	
<b>3422</b>	<b>Kinderspielplätze</b>						
	<i>Nettoinvestition</i>					<b>105'080.20</b>	
5060.19	Spielplätze: Umzug und Ersatzbeschaffungen Robi-Spielplatz					105'080.20	105'080.20
<b>3423</b>	<b>Ferienheim Prägels</b>						
	<i>Nettoinvestition</i>					<b>85'774.00</b>	
5040.20	Ferienheim Prägels: Sicherheitsrelevante Massnahmen					85'774.00	85'774.00
<b>4</b>	<b>GESUNDHEIT</b>						
	<i>Nettoinvestition</i>					<b>175'098.65</b>	
<b>42</b>	<b>Ambulante Krankenpflege</b>						
	<i>Nettoinvestition</i>					<b>175'098.65</b>	
<b>422</b>	<b>Rettdienstleistungen</b>						
	<i>Nettoinvestition</i>					<b>175'098.65</b>	
						<b>175'098.65</b>	175'098.65
						<b>175'098.65</b>	175'098.65

## Investitionsrechnung

### Investitionsrechnung VV, Einzelkonten

	Budget 2022*		Budget 2021*		Rechnung 2020	
	Ausgaben	Einnahmen	Ausgaben	Einnahmen	Ausgaben	Einnahmen
4220					175'098.65	-
Rettung Grenchen						175'098.65
Nettoinvestition						
5060.02					175'098.65	-
Ersatz Ambulanzfahrzeug					46'155.30	46'155.30
5	930'000.00	930'000.00	30'000.00	30'000.00	46'155.30	46'155.30
SOZIALE SICHERHEIT						
Nettoinvestition						
57	930'000.00	930'000.00	30'000.00	30'000.00	46'155.30	46'155.30
Sozialhilfe und Asylwesen						
Nettoinvestition						
572	930'000.00	930'000.00	30'000.00	30'000.00	46'155.30	46'155.30
Wirtschaftliche Hilfe						
Nettoinvestition						
5726	930'000.00	930'000.00	30'000.00	30'000.00	46'155.30	46'155.30
Soziale Dienste Oberer Leberberg SDOL SF						
Nettoinvestition						
5200.01	100'000.00	930'000.00	30'000.00	30'000.00	46'155.30	46'155.30
SDOL: Einführung neuer KLIBnet-Module						
5040.21	830'000.00	930'000.00	30'000.00	30'000.00	46'155.30	46'155.30
Standortentscheid SDOL: bauliche Umgestaltung/Umzug SDOL						
6	3'880'000.00	440'000.00	3'655'000.00	45'000.00	4'277'062.28	341'155.40
VERKEHR						
Nettoinvestition						
61	3'880'000.00	440'000.00	3'655'000.00	45'000.00	4'277'062.28	341'155.40
Strassenverkehr						
Nettoinvestition						
613						
Kantonsstrassen						
Nettoinvestition						
6130						
Kantonsstrassen						
Nettoinvestition						
5610.01					6'641.30	-
Aarebrücke: Gemeindebeitrag Sanierung						
615	3'880'000.00	440'000.00	3'655'000.00	45'000.00	4'270'420.98	341'155.40
Gemeindestrassen						
Nettoinvestition						
6150	3'130'000.00	440'000.00	3'545'000.00	45'000.00	3'799'550.79	341'155.40
Gemeindestrassen						
Nettoinvestition						
5010.01	200'000.00	2'690'000.00	300'000.00	3'500'000.00	180'350.40	3'458'395.39
Bahnhofstrasse: Busumsteigeplatz, Umgestaltung Bahnhofplatz						
5010.24	220'000.00	3'440'000.00	140'000.00	3'610'000.00	582'592.05	3'929'265.58
Dählenstrasse: Strassensanierung und Einbau lärmdämmender Belag						
5010.25	220'000.00	440'000.00	220'000.00	45'000.00	56'302.30	341'155.40
Öffentliche Beleuchtung: Erneuerung und Effizienzsteigerung - Rahmenkredit 19-22						
5010.26	235'000.00	2'690'000.00	235'000.00	3'500'000.00	59'349.70	3'458'395.39
Umsetzung des Behindertengleichstellungsgesetzes bei Bushaltestellen						
5010.27	250'000.00	1'330'000.00	1'330'000.00	613'786.55	613'786.55	
Centralstrasse: Strassensanierung und Einbau lärmdämmender Belag						
5010.28		120'000.00	120'000.00	655'476.10	655'476.10	
Güterstrasse: Strassen- und Trottoirsanierung						
5010.29					142'424.54	
Römerbrücke: Sanierung						

# Investitionsrechnung

## Investitionsrechnung VV, Einzelkonten

	Budget 2022*		Budget 2021*		Rechnung 2020	
	Ausgaben	Einnahmen	Ausgaben	Einnahmen	Ausgaben	Einnahmen
5010.30					13'186.80	
5010.31	370'000.00		360'000.00		23'700.70	
5010.32	110'000.00		460'000.00		19'617.40	
5010.33	100'000.00		200'000.00		32'168.75	
5010.34					759'900.00	
5010.90	370'000.00				367'496.50	
5040.00					293'199.00	
5060.32			180'000.00			
5010.xx	450'000.00					
5010.xx	530'000.00					
5010.xx	295'000.00					
6300.14						22'880.00
6300.19						
6371.11				45'000.00		318'275.40
6xxx.xx		275'000.00				
6xxx.xx		65'000.00				
6xxx.xx		100'000.00				
<b>6151</b>					<b>225'831.14</b>	<b>-</b>
						225'831.14
5060.25					112'200.69	
5060.29					113'630.45	
<b>6153</b>	<b>110'000.00</b>	<b>-</b>	<b>50'000.00</b>	<b>-</b>	<b>245'039.05</b>	<b>-</b>
		110'000.00		50'000.00		
5040.01	110'000.00		50'000.00			
<b>6154</b>	<b>640'000.00</b>	<b>-</b>	<b>60'000.00</b>	<b>-</b>	<b>245'039.05</b>	<b>-</b>
		640'000.00		60'000.00		245'039.05
5060.01					601.45	
5060.15					130'104.65	
5060.20					852.10	
5060.28					113'480.85	
5060.33			60'000.00			

# Investitionsrechnung

## Investitionsrechnung VV, Einzelkonten

	Budget 2022*		Budget 2021*		Rechnung 2020	
	Ausgaben	Einnahmen	Ausgaben	Einnahmen	Ausgaben	Einnahmen
5060.xx Ersatz Lastwagen Welaki Jg 2006	280'000.00					
5060.xx Ersatz Kommunalfahrzeug Jg 2009	285'000.00					
5060.xx Ersatzbeschaffung Kubota Jg 2009	75'000.00					
<b>7 UMWELTSCHUTZ UND RAUMORDNUNG</b>	<b>2'425'000.00</b>	<b>400'000.00</b>	<b>2'340'000.00</b>	<b>1'190'000.00</b>	<b>2'253'880.72</b>	<b>305'600.66</b>
<i>Nettoinvestition</i>		<i>2'025'000.00</i>		<i>1'150'000.00</i>		<i>1'948'280.06</i>
<b>72 Abwasserbeseitigung</b>	<b>1'870'000.00</b>	<b>400'000.00</b>	<b>2'015'000.00</b>	<b>1'190'000.00</b>	<b>1'400'888.35</b>	<b>305'600.66</b>
<i>Nettoinvestition</i>		<i>1'470'000.00</i>		<i>825'000.00</i>		<i>1'095'287.69</i>
<b>720 Abwasserbeseitigung</b>	<b>1'870'000.00</b>	<b>400'000.00</b>	<b>2'015'000.00</b>	<b>1'190'000.00</b>	<b>1'400'888.35</b>	<b>305'600.66</b>
<i>Nettoinvestition</i>		<i>1'470'000.00</i>		<i>825'000.00</i>		<i>1'095'287.69</i>
<b>7201 Abwasserbeseitigung SF</b>	<b>1'870'000.00</b>	<b>400'000.00</b>	<b>2'015'000.00</b>	<b>1'190'000.00</b>	<b>1'400'888.35</b>	<b>305'600.66</b>
<i>Nettoinvestition</i>		<i>1'470'000.00</i>		<i>825'000.00</i>		<i>1'095'287.69</i>
5032.12 Regenbecken Moosstrasse 1+2: Gesamtsanierung					3'754.77	
5032.14 Chappeli: Sanierung Meteorwasserleitung					6'027.21	
5032.15 Stadtentwässerung: Roboter- und Inlinesanierung von Abwasserleitungen	180'000.00		180'000.00		54'755.62	
5032.16 Dählenstrasse: Kanalisationsanierung					290'847.57	
5032.17 Hohlenstrasse: Teilsanierung Kiesfang					91'809.83	
5032.18 Bettlachstrasse Ost: Kanalisationsausbau			25'000.00		178'825.05	
5032.19 Centralstrasse: Kanalisationsoptimierung					114'886.97	
5032.20 Regenbecken Neumattstrasse: Gesamtsanierung			170'000.00		102'868.38	
5032.21 Witibach: Instream-Revitalisierung					509'542.80	
5032.23 Karl Mathy-Strasse, Gesamtsanierung Entwässerungssystem					39'131.50	
5032.24 Gibelfeldstrasse, Neubau Kanalisation	900'000.00		990'000.00		8'438.65	
5032.25 Werner Strub-Strasse, Ersatz Kanalisation	110'000.00		320'000.00			
5032.xx Wissbächlistrasse Nord, Kanalisation	100'000.00		330'000.00			
5032.xx Vorder Munters: Erschliessung	580'000.00					
6300.17 Hohlenstrasse: Teilsanierung Kiesfang, Beitrag						134'992.20
6310.21 Witibach: Instream Revitalisierung, Kantonsbeitrag		400'000.00		790'000.00		170'608.46
6370.11 Kanalisationsanschlussgebühren				400'000.00		
<b>73 Abfallbeseitigung</b>	<b>220'000.00</b>	<b>-</b>	<b>220'000.00</b>	<b>-</b>	<b>283'824.05</b>	<b>-</b>
<i>Nettoinvestition</i>		<i>220'000.00</i>		<i>220'000.00</i>		<i>283'824.05</i>
<b>730 Abfallbeseitigung</b>	<b>220'000.00</b>	<b>-</b>	<b>220'000.00</b>	<b>-</b>	<b>283'824.05</b>	<b>-</b>
<i>Nettoinvestition</i>		<i>220'000.00</i>		<i>220'000.00</i>		<i>283'824.05</i>

# Investitionsrechnung

## Investitionsrechnung VV, Einzelkonten

	Budget 2022*		Budget 2021*		Rechnung 2020	
	Ausgaben	Einnahmen	Ausgaben	Einnahmen	Ausgaben	Einnahmen
7301 Abfallbeseitigung SF <i>Nettoinvestition</i>	220'000.00	-	220'000.00	-	283'824.05	-
5063.01 Abfallbeseitigung: Ersatz Kehrichtwagen JG 2006		220'000.00			283'824.05	
5060.01 Dezentrale Sammelstellen	220'000.00	-				
75 Arten- und Landschaftsschutz <i>Nettoinvestition</i>	75'000.00	75'000.00	115'000.00	115'000.00	46'001.65	46'001.65
750 Arten- und Landschaftsschutz <i>Nettoinvestition</i>	75'000.00	75'000.00	115'000.00	115'000.00	46'001.65	46'001.65
7500 Arten- und Landschaftsschutz <i>Nettoinvestition</i>	75'000.00	75'000.00	115'000.00	115'000.00	46'001.65	46'001.65
5000.01 Massnahmen Bekämpfung Buchsbaumzünsler	60'000.00		60'000.00		78.15	
5010.00 Massnahmen Eschensterben	15'000.00		55'000.00		45'923.50	
76 Bekämpfung von Umweltschmutzung <i>Nettoinvestition</i>	110'000.00	-	110'000.00	-		
769 Übrige Bekämpfung von Umweltschmutzung <i>Nettoinvestition</i>	110'000.00	-	110'000.00	-		
7690 Übrige Bekämpfung von Umweltschmutzung <i>Nettoinvestition</i>	110'000.00	-	110'000.00	-		
5290.02 Deponie Altwasser: Altlastenuntersuchung	110'000.00		110'000.00		336'796.27	
77 Übriger Umweltschutz <i>Nettoinvestition</i>					336'796.27	
771 Friedhof und Bestattung <i>Nettoinvestition</i>					336'796.27	
7710 Friedhof und Bestattung <i>Nettoinvestition</i>					336'796.27	
5040.29 Friedhof: Umgestaltungsplan für neues Baumurnengrab					336'796.27	
79 Raumordnung <i>Nettoinvestition</i>	150'000.00	-	100'000.00	-	186'370.40	-
790 Raumordnung <i>Nettoinvestition</i>	150'000.00	150'000.00	100'000.00	100'000.00	186'370.40	186'370.40
7900 Raumordnung <i>Nettoinvestition</i>	150'000.00	150'000.00	100'000.00	100'000.00	186'370.40	186'370.40
5290.00 Ortsplanungsrevision	150'000.00		100'000.00		186'370.40	
8 VOLKSWIRTSCHAFT <i>Nettoinvestition</i>	520'000.00	-	205'000.00	-	157'604.50	-
		520'000.00		205'000.00		157'604.50

# Investitionsrechnung

## Investitionsrechnung VV, Einzelkonten

	Budget 2022*		Budget 2021*		Rechnung 2020	
	Ausgaben	Einnahmen	Ausgaben	Einnahmen	Ausgaben	Einnahmen
84	300'000.00	-	205'000.00	-	-	-
<i>Nettoinvestition</i>		300'000.00		205'000.00		
840	300'000.00	-	205'000.00	-	-	-
<i>Nettoinvestition</i>		300'000.00		205'000.00		
8400	300'000.00	-	205'000.00	-	-	-
<i>Nettoinvestition</i>		300'000.00		205'000.00		
5060.35	250'000.00		150'000.00			
Signaletik						
5060.36	50'000.00		55'000.00			
Ersatz und Erweiterung Weihnachtsbeleuchtung						
85	220'000.00	-	-	-	157'604.50	-
<i>Nettoinvestition</i>		220'000.00			157'604.50	
850	220'000.00	-	-	-	157'604.50	-
<i>Nettoinvestition</i>		220'000.00			157'604.50	
8502	220'000.00	-	-	-	157'604.50	-
<i>Wirtschafts- und Standortförderung</i>		220'000.00			157'604.50	
5650.01	100'000.00					
Wirtschaftsförderungskredit ab 2019						
5xxx.xx	120'000.00				157'604.50	
	13'814'000.00	2'297'000.00	10'096'500.00	1'235'000.00	13'013'290.69	1'145'140.76
<b>Nettoinvestition</b>		11'517'000.00		8'861'500.00		11'868'149.93
	13'814'000.00	13'814'000.00	10'096'500.00	10'096'500.00	13'013'290.69	13'013'290.69

# Investitionsrechnung

## Sachgruppengliederung

	Budget 2022*		Budget 2021*		Jahresrechnung 2020	
	Ausgaben	Einnahmen	Ausgaben	Einnahmen	Ausgaben	Einnahmen
5	Investitionsausgaben	13'814'000	10'096'500		13'013'290.69	
50	Sachanlagen	13'124'000	9'681'000		11'061'079.08	
500	Grundstücke	60'000	60'000		78.15	
5000	Grundstücke	60'000	60'000		78.15	
501	Strassen / Verkehrswege	3'145'000	3'420'000		3'552'275.29	
5010	Strassen / Verkehrswege	3'145'000	3'420'000		3'552'275.29	
503	Übriger Tiefbau	1'870'000	2'015'000		1'400'888.35	
5032	Tiefbauten	1'870'000	2'015'000		1'400'888.35	
504	Hochbauten	5'490'000	3'058'000		4'159'144.93	
5040	Hochbauten	5'490'000	3'058'000		4'159'144.93	
506	Mobilien, Maschinen, Fahrzeuge	2'559'000	1'128'000		1'948'692.36	
5060	Mobilien, Maschinen, Fahrzeuge	2'559'000	1'128'000		1'664'868.31	
5063	Mobilien, Maschinen, Fahrzeuge SF				283'824.05	
509	Übrige Sachanlagen	0	0		0.00	
5090	Übrige Sachanlagen		0			
52	Software	480'000	240'000		297'075.70	
520	Software	100'000	30'000		100'705.30	
5200	Software	100'000	30'000		100'705.30	
529	Übrige immaterielle Anlagen	380'000	210'000		196'370.40	
5290	Übrige immaterielle Anlagen	380'000	210'000		196'370.40	
56	Eigene Investitionsbeiträge	210'000	175'500		1'655'135.91	
561	Kantone und Konkordate	0	0		6'641.30	
5610	Investitionsbeiträge an Kantone und Konkordate	0			6'641.30	
565	Private Unternehmungen	100'000	0		157'604.50	
5650	Investitionsbeiträge an private Unternehmungen	100'000			157'604.50	

## Investitionsrechnung

Sachgruppengliederung		Budget 2022*		Budget 2021*		Jahresrechnung 2020	
		Ausgaben	Einnahmen	Ausgaben	Einnahmen	Ausgaben	Einnahmen
<b>566</b>	<b>Private Organisationen ohne Erwerbszweck</b>	<b>110'000</b>		<b>175'500</b>		<b>1'490'890.11</b>	
5660	Investitionsbeiträge an private Organisationen ohne Erwerbszweck	110'000		175'500		1'490'890.11	
<b>6</b>	<b>Investitionseinnahmen</b>		<b>2'297'000</b>		<b>1'235'000</b>		<b>1'145'140.76</b>
<b>60</b>	<b>Abgang von Sachanlagen</b>		<b>0</b>		<b>0</b>		<b>0.00</b>
<b>601</b>	<b>Übertragung von Strassen/Verkehrswegen</b>		<b>0</b>		<b>0</b>		<b>0.00</b>
6010	Übertragung von Strassen/Verkehrswegen						0.00
<b>63</b>	<b>Investitionsbeiträge für eigene Rechnung</b>		<b>2'297'000</b>		<b>1'235'000</b>		<b>1'145'140.76</b>
<b>630</b>	<b>Bund</b>		<b>275'000</b>		<b>45'000</b>		<b>157'872.20</b>
6300	Investitionsbeiträge vom Bund		275'000		45'000		157'872.20
<b>631</b>	<b>Kantone und Konkordate</b>		<b>1'622'000</b>		<b>790'000</b>		<b>497'877.20</b>
6310	Investitionsbeiträge von Kantonen und Konkordaten		1'622'000		790'000		497'877.20
<b>632</b>	<b>Investitionsbeiträge von Gemeinden und Gemeindeverbänden</b>		<b>0</b>		<b>0</b>		<b>0.00</b>
6320	Investitionsbeiträge von Gemeinden und Gemeindeverbänden						
<b>635</b>	<b>Private Unternehmungen</b>		<b>0</b>		<b>0</b>		<b>0.00</b>
6350	Investitionsbeiträge von privaten Unternehmungen						
<b>636</b>	<b>Private Organisationen ohne Erwerbszweck</b>		<b>0</b>		<b>0</b>		<b>0.00</b>
6360	Investitionsbeiträge von privaten Organisationen ohne Erwerbszweck						0.00
<b>637</b>	<b>Private Haushalte</b>		<b>400'000</b>		<b>400'000</b>		<b>489'391.36</b>
6370	Anschlussgebühren von privaten Haushalten		400'000		400'000		171'115.96
6371	Erschliessungsbeiträge von privaten Haushalten						318'275.40
<b>64</b>	<b>Rückzahlung von Darlehen</b>		<b>0</b>		<b>0</b>		<b>0.00</b>
<b>645</b>	<b>Private Unternehmungen</b>		<b>0</b>		<b>0</b>		<b>0.00</b>
6450	Rückzahlung von Darlehen an private Unternehmungen		0				



## Investitionsrechnung

Sachgruppengliederung		Budget 2022*		Budget 2021*		Jahresrechnung 2020	
		Ausgaben	Einnahmen	Ausgaben	Einnahmen	Ausgaben	Einnahmen
646	Private Organisationen ohne Erwerbszweck						0.00
6460	Rückzahlung von Darlehen an private Organisationen ohne Erwerbszweck						
	<b>Total Ausgaben / Einnahmen</b>	<b>13'814'000</b>	<b>2'297'000</b>	<b>10'096'500</b>	<b>1'235'000</b>	<b>13'013'290.69</b>	<b>1'145'140.76</b>
	Einnahmenüberschuss		<b>11'517'000</b>		<b>8'861'500</b>		<b>11'868'149.93</b>
	Ausgabenüberschuss	<b>13'814'000</b>	<b>13'814'000</b>	<b>10'096'500</b>	<b>10'096'500</b>	<b>13'013'290.69</b>	<b>13'013'290.69</b>
	<b>Total</b>						
	<b>Ausgewählte Budgetarten</b>						
	* Budgetkredit						







# Anhang

## Ausweis Bestimmung Werterhalt

A7.1 Ausweis Wiederbeschaffungswert und Bestimmung Pflichteinlage Werterhalt Abwasserbeseitigung							Betrag in Fr.	
Anlagekategorie	Wiederbeschaffungswert 1.1.	Zuwachs	Wiederbeschaffungswert 31.12.	betriebswirtschaftliche Abschreibungen bzw. Werterhalt	Pflichteinlage Werterhalt SOLL vor Abschreibung	vorgenommene Abschreibungen	Pflichteinlage Werterhalt IST	
Kanäle	1'21'906'296	1'253'000	123'159'296	0.3125%	384'873	0	384'873	
Sonderbauwerke	8'916'000	0	8'916'000	0.5000%	44'580		44'580	
Minimale Pflichteinlage gemäss Amt für Umwelt des Kantons Solothurn, Schreiben vom 14.06.2017					429'453	512'000	-512'000	
Zu tätige Pflichteinlage (+) bzw. Betrag, der der Pflichteinlage entnommen werden kann (-).					517'319		517'319	
Saldo Pflichteinlage Konto 29002.02 per 1.1.							5'319	
Auflösung Werterhalt / Abschreibungen							39'910	
Saldo Pflichteinlage Konto 29002.02 per 31.12.							-39'910	
							5'319	

# Anhang

## Abschreibungstabelle

Nr.	Beschreibung	Anschaff.-kosten		Zugang in Periode		Verkauf in Periode		Anschaff.-kosten		Abschreibung in Periode		Verk. Abschreibung in Periode		kum. Abschreibung 31.12.22		Buchwert 31.12.21		Buchwert 31.12.22		Nutzungs-dauer		Abschr. %			
		31.12.21	2022	31.12.21	2022	31.12.21	2022	31.12.21	2022	31.12.21	2022	31.12.21	2022	31.12.21	2022	31.12.21	2022	31.12.21	2022	31.12.21	2022	31.12.21	2022	31.12.21	2022
<b>0221 Einwohnerkontrolle</b>																									
ANR00526	Renovation und Einrichtung Einwohnerkontrolle	0	0	0	0	0	0	0	0	0	0	0	0	0	0	0	0	0	0	0	0	8	8	12.50	12.50
<b>0224 Informatik</b>																									
ANR00174	LifeCycle - Ersatz Rechenzentrum Verwaltung	255'334	10'000	0	0	0	0	0	0	0	0	0	0	0	0	0	0	0	0	0	0	0	0	0	0
ANR00180	Konzept - Digitaler Belegfluss	186'252	0	0	0	0	0	0	0	0	0	0	0	0	0	0	0	0	0	0	0	0	0	0	0
ANR00181	Konzept - Verschlüsselung von IKT-Daten	11'625	10'000	0	0	0	0	0	0	0	0	0	0	0	0	0	0	0	0	0	0	0	0	0	0
ANR00218	Anschaffung Verteilssoftware	2'908	0	0	0	0	0	0	0	0	0	0	0	0	0	0	0	0	0	0	0	0	0	0	0
		54'550	0	0	0	0	0	0	0	0	0	0	0	0	0	0	0	0	0	0	0	0	0	0	0
<b>0228 Allgemeine Personalkosten</b>																									
ANR00221	Primatwechsel Pensionskasse	1'023'093	110'000	0	0	0	0	0	0	0	0	0	0	0	0	0	0	0	0	0	0	0	0	0	0
		1'023'093	110'000	0	0	0	0	0	0	0	0	0	0	0	0	0	0	0	0	0	0	0	0	0	0
<b>0229 Allgemeine Dienste</b>																									
ANR00127	0229.5060.00 Realisierung von Informatiklösungen im Bereich IDV/BAK	123'546	0	0	0	0	0	0	0	0	0	0	0	0	0	0	0	0	0	0	0	0	0	0	0
		28'546	0	0	0	0	0	0	0	0	0	0	0	0	0	0	0	0	0	0	0	0	0	0	0
ANR00500	Corona Notfall Pool	35'000	0	0	0	0	0	0	0	0	0	0	0	0	0	0	0	0	0	0	0	0	0	0	0
ANR00503	Ersatz einheitliches Zeiterfassungssystem	60'000	0	0	0	0	0	0	0	0	0	0	0	0	0	0	0	0	0	0	0	0	0	0	0
<b>0290 Verwaltungliegenschaften</b>																									
ANR00020	Parktheater: Ersatz Kühlanlage	12'857'281	0	0	0	0	0	0	0	0	0	0	0	0	0	0	0	0	0	0	0	0	0	0	0
		66'481	0	0	0	0	0	0	0	0	0	0	0	0	0	0	0	0	0	0	0	0	0	0	0
ANR00022	Parktheater: Ersatz Küchengeräte, Ersatz Lift	312'271	0	0	0	0	0	0	0	0	0	0	0	0	0	0	0	0	0	0	0	0	0	0	0
ANR00022	Parktheater: Ersatz Küchengeräte, Ersatz Lift, Beitrag	0	0	0	0	0	0	0	0	0	0	0	0	0	0	0	0	0	0	0	0	0	0	0	0
ANR00152	0290 Altes Verwaltungsvermögen Umstellung HRM2	1'731'000	0	0	0	0	0	0	0	0	0	0	0	0	0	0	0	0	0	0	0	0	0	0	0
ANR00160	Restanzen aus Umstellung HRM 2 1	35	0	0	0	0	0	0	0	0	0	0	0	0	0	0	0	0	0	0	0	0	0	0	0
ANR00222	Sicherheitsdienste; Ersatz Heizung	25'475	0	0	0	0	0	0	0	0	0	0	0	0	0	0	0	0	0	0	0	0	0	0	0
ANR00223	Parktheater: Erneuerung Theatersaal-Infrastruktur (Bühnentechnik)	90'501	0	0	0	0	0	0	0	0	0	0	0	0	0	0	0	0	0	0	0	0	0	0	0
ANR00224	Parktheater: Übernahme der Liegenschaft, Investitionsbeitrag Mobilbar	0	0	0	0	0	0	0	0	0	0	0	0	0	0	0	0	0	0	0	0	0	0	0	0
ANR00304	Umwidmung aus Finanzvermögen Hochbauten per 1.1.2016	1'760'900	0	0	0	0	0	0	0	0	0	0	0	0	0	0	0	0	0	0	0	0	0	0	0
		1'760'900	0	0	0	0	0	0	0	0	0	0	0	0	0	0	0	0	0	0	0	0	0	0	0

## Abschreibungstabelle

Nr.	Beschreibung	Anschaff.- Kosten		Zugang in Periode		Verkauf in Periode		Anschaff.- Kosten		Abschreibung in Periode		Verk. in Periode		kum. Abschreibung		Buchwert		Nutzungs- Abschr.	
		31.12.21	2022	31.12.21	2022	31.12.21	2022	31.12.21	2022	31.12.21	2022	31.12.21	2022	31.12.21	2022	31.12.21	2022	31.12.21	2022
ANR00305	Umwidmung aus Finanzvermögen Grundstücke per 1.1.2016	7'858'867	0	0	0	7'858'867	-1'168'491	-196'472	0	-1'364'963	6'690'376	6'493'904	40	2.50					
ANR00306	0290 Übertrag aus Anlagen im Bau per 31.12.2017	63'583	0	0	63'583	-12'560	-1'927	0	-14'487	51'023	49'096	33	3.03						
ANR00307	Kauf Liegenschaft Parktheater per 2017	948'168	0	0	948'168	-143'661	-28'732	0	-172'393	804'508	775'775	33	3.03						
<b>0291 Gemeindehaus/Stadthaus</b>		<b>232'450</b>	<b>250'000</b>	<b>0</b>	<b>482'450</b>	<b>-26'710</b>	<b>-14'620</b>	<b>0</b>	<b>-41'330</b>	<b>205'740</b>	<b>441'121</b>								
ANR00225	Zentrales Verwaltungsgebäude: Projektwettbewerb	232'450	0	0	232'450	-26'710	-7'044	0	-33'754	205'740	198'696	33	3.03						
NEU 2022	Sanierung Stadthaus	0	250'000	0	250'000	0	-7'576	0	-7'576	0	242'424	33	3.03						
<b>1110 Stadtpolizei</b>		<b>120'681</b>	<b>0</b>	<b>0</b>	<b>120'681</b>	<b>-30'171</b>	<b>-15'085</b>	<b>0</b>	<b>-45'256</b>	<b>90'510</b>	<b>75'425</b>								
ANR00197	Ersatz Fahrzeug B	85'912	0	0	85'912	-21'478	-10'739	0	-32'217	64'434	53'695	8	12.50						
ANR00365	Ersatz Fahrzeug S	34'769	0	0	34'769	-8'693	-4'346	0	-13'039	26'076	21'730	8	12.50						
<b>1500 Feuerwehr</b>		<b>1'273'682</b>	<b>400'000</b>	<b>0</b>	<b>1'673'682</b>	<b>-513'032</b>	<b>-124'859</b>	<b>0</b>	<b>-637'891</b>	<b>760'650</b>	<b>1'035'791</b>								
ANR00027	Feuerwehr: Ersatz Feuerwehr-Rüstwagen, Beitrag SGV	-256'415	0	0	-256'415	34'189	17'094	0	51'284	-222'226	-205'131	15	6.67						
ANR00156	1500 Altes Verwaltungsvermögen Umstellung HRM2	250'588	0	0	250'588	-150'353	-25'059	0	-175'412	100'235	75'176	10	10.00						
ANR00190	Feuerwehr: Neuanschaffung Gross-Lüfter	55'468	0	0	55'468	-13'868	-6'934	0	-20'801	41'601	34'667	8	12.50						
ANR00190	Feuerwehr: Ersatz Grosslüfter Beitrag	0	0	0	0	0	0	0	0	0	0	15	6.67						
ANR00191	1500.5060.00 Neues Mannschaftstransportfahrzeug	109'516	0	0	109'516	-27'379	-13'689	0	-41'069	82'136	68'447	8	12.50						
ANR00191	1500.5060.00 Neues Mannschaftstransportfahrzeug Beitrag SGV	0	0	0	0	0	0	0	0	0	0	8	12.50						
ANR00226	Feuerwehr: Ersatz Autorehleiter	910'672	0	0	910'672	-356'550	-60'711	0	-417'261	554'122	493'411	15	6.67						
ANR00227	Feuerwehr: Ersatz Feuerwehr-Rüstwagen	515'569	0	0	515'569	-113'936	-34'371	0	-148'307	401'632	367'261	15	6.67						
ANR00228	Feuerwehr: Ersatz Autorehleiter, Beitrag SGV	-440'885	0	0	-440'885	146'975	29'392	0	176'368	-293'910	-264'517	15	6.67						
ANR00308	1500.5060.00 Neues Mannschaftstransportfahrzeug	30'194	0	0	30'194	-10'672	-915	0	-11'587	19'522	18'607	33	3.03						
ANR00309	1500.5040.02 Fahrzeugunterstand	98'975	0	0	98'975	-21'439	-2'999	0	-24'438	77'536	74'537	33	3.03						
NEU 2022	FW: Ersatz TLF	0	600'000	0	600'000	0	-40'000	0	-40'000	0	560'000	15	6.67						
NEU 2022	FW: Ersatz TLF, Beitrag SGV	0	-200'000	0	-200'000	0	13'333	0	13'333	0	-186'667	15	6.67						

**Abschreibungstabelle**

Nr.	Beschreibung	Anschaff.-		Zugang in		Verkauf in		Anschaff.-		Verk.	kum.		Nutzungs-	Abschr.	
		kosten	31.12.21	Periode	2022	Periode	2022	kosten	31.12.21		Abschreibung	Abschreibung			31.12.21
<b>1620 Zivilschutz</b>		<b>119'300</b>	<b>0</b>	<b>0</b>	<b>0</b>	<b>0</b>	<b>119'300</b>	<b>-9'941</b>	<b>-3'615</b>	<b>0</b>	<b>-13'556</b>	<b>109'359</b>	<b>105'744</b>		
ANR00029	Zivilschutzanlage Gesamtsanierung Führungsstandort Kastels	119'300	1'257'000	0	1'376'300	-9'941	-9'941	-4'1706	0	-5'1647	109'359	1'324'653	33	3.03	
ANR00032	Zivilschutzanlage Gesamtsanierung Führungsstandort Kastels Beiträge	0	-1'257'000	0	-1'257'000	0	0	38'091	0	38'091	0	-1'218'909	33	3.03	
<b>2170 Schulliegenschaften</b>		<b>17'956'170</b>	<b>2'325'000</b>	<b>0</b>	<b>20'281'170</b>	<b>-3'799'117</b>	<b>-871'392</b>	<b>0</b>	<b>-4'670'509</b>	<b>14'157'053</b>	<b>15'610'661</b>				
ANR00045	Kindergarten Eichholz: Sanierung Flachdach Kantonsbeitrag	-13'450	0	0	-13'450	849	849	0	0	849	-12'601	-12'601	33	3.03	
ANR00155	2170 Altes Verwaltungsvermögen Umstellung HRM2	2'187'691	0	0	2'187'691	-1'312'615	-218'769	0	-1'531'384	875'076	656'307	10	10.00		
ANR00169	DTH/SSH: Dachsanierung	299'723	0	0	299'723	-27'202	-9'083	0	-36'284	272'521	263'439	33	3.03		
ANR00179	DTH/SSH: Dachsanierung Beitrag Kanton	-57'760	0	0	-57'760	3'550	1'750	0	5'301	-54'210	-52'459	33	3.03		
ANR00182	Schulhaus Kastels: Planungskredit Schulraumenweiterung und Neubau DTH	448'549	100'000	0	548'549	-29'178	-16'623	0	-45'801	419'371	502'748	33	3.03		
ANR00192	DTH/SSH: Neuer Belag Turnhalle	132'813	0	0	132'813	-8'050	-4'025	0	-12'074	124'764	120'739	33	3.03		
ANR00213	SH Kastels: Ersatz defekte Formteile Eternitabdeckung	74'302	0	0	74'302	-4'504	-2'252	0	-6'755	69'798	67'547	33	3.03		
ANR00214	SH Eichholz: Erneuerung Allwetterplatz	16'950	0	0	16'950	-1'028	-514	0	-1'541	15'922	15'408	33	3.03		
ANR00216	Schulhaus I: Einbau Schulküchen und Innensanierung	391'884	0	0	391'884	-23'751	-11'875	0	-35'627	368'133	356'258	33	3.03		
ANR00230	SEK-I Reform: Projektierungskredit	3'285'687	0	0	3'285'687	-5'12'459	-99'566	0	-612'025	2'773'228	2'673'662	33	3.03		
ANR00231	Schulhaus Kastels: Ersatz Fernleitungen Heizung	2'13'014	0	0	2'13'014	-29'060	-6'455	0	-35'515	183'954	177'499	33	3.03		
ANR00232	Neuer Kindergarten Ostquartier: Projektierung	840'321	0	0	840'321	-128'098	-25'464	0	-153'562	712'223	686'759	33	3.03		
ANR00233	Schulhaus Eichholz Ost: Ersatz Wärmeerzeugung, Gasheizung	130'998	0	0	130'998	-20'098	-3'970	0	-24'068	110'901	106'931	33	3.03		
ANR00234	Schulhaus Eichholz West: Gesamtsanierung	7'830'560	0	0	7'830'560	-1'197'422	-237'290	0	-1'434'712	6'633'138	6'395'848	33	3.03		
ANR00235	Schulhaus IV: Erneuerung Wärmeversorgung	85'910	0	0	85'910	-10'886	-2'603	0	-13'490	75'024	72'421	33	3.03		
ANR00236	Umbau Schulhaus IV: Kindergarten anstelle Sitzungszimmer	80'702	0	0	80'702	-9'750	-2'446	0	-12'195	70'952	68'507	33	3.03		
ANR00237	Schulhaus Kastels: Schulaumprovisorium	230'744	40'000	0	270'744	-100'612	-33'843	0	-134'455	130'132	136'289	8	12.50		
ANR00238	Kindergarten Eichholz: Ersatz Fensterfront Süd	55'811	0	0	55'811	-11'312	-1'691	0	-13'003	44'499	42'807	33	3.03		
ANR00239	Anschaffungen Schulmobiliar, Turn- / Werk- / Unterrichtsgeräte	684'830	200'000	0	884'830	-261'582	-108'104	0	-369'685	403'248	495'144	8	12.50		
ANR00240	Kindergarten Eichholz: Sanierung Flachdach	76'904	0	0	76'904	-6'238	-2'330	0	-8'569	70'665	68'335	33	3.03		
ANR00241	Schulhaus Eichholz: Gesamtsanierung, Kantonsbeitrag	-181'609	0	0	-181'609	22'015	5'503	0	27'519	-159'593	-154'090	33	3.03		



## Abschreibungstabelle

Nr.	Beschreibung	Anschaff.- Kosten		Zugang in Periode		Verkauf in Periode		Anschaff.- Kosten		kum. Abschreibung		Verk. in Periode		kum. Abschreibung		Buchwert		Nutzungs- Abschr.	
		31.12.21	2022	31.12.21	2022	31.12.21	2022	31.12.21	2022	31.12.21	2022	31.12.21	2022	31.12.21	2022	31.12.21	2022	31.12.21	2022
ANR00310	2170 Übertrag aus Anlagen im Bau Schulbauten per 1.1.17	115'088	0	0	0	115'088	-17'439	-3'488	0	-20'926	97'649	94'162	33	3.03					
ANR00311	2170.5040.03 Schulhaus Kastels: Ersatz Wärmegerzeugung, Gasheizung	225'747	0	0	225'747	-40'529	-6'841	0	-47'369	185'218	178'377	33	3.03						
ANR00312	2170.5040.07 Schulhaus Eichholz Ost: Ersatz Wärmegerzeugung	130'998	0	0	130'998	-22'415	-3'970	0	-26'385	108'583	104'614	33	3.03						
ANR00330	SH Kastels: Kauf GB 5266 Reserveland	680'200	0	0	680'200	-51'015	-17'005	0	-68'020	629'185	612'180	40	2.50						
ANR00513	SH I: Ersatz Storen	875	0	0	875	-27	-27	0	-53	848	822	33	3.03						
ANR00514	SH Halden: Sanierung Allwetterplatz	2'000	0	0	2'000	-61	-61	0	-121	1'939	1'879	33	3.03						
ANR00515	SH Halden: Aussengeräterraum und Garderoben	2'781	0	0	2'781	-84	-84	0	-169	2'697	2'613	33	3.03						
ANR00516	Umbaumassnahmen Schulküchen Halden + Eichholz	3'906	0	0	3'906	-118	-118	0	-237	3'788	3'670	33	3.03						
ANR00527	SH III: Dach- und Fassadensanierung	0	1'585'000	0	1'585'000	0	-48'030	0	-48'030	0	1'536'970	33	3.03						
NEU 2022	SSH: Sanierung Becken	0	400'000	0	400'000	0	-12'121	0	-12'121	0	387'879	33	3.03						
<b>2193 Informatik Schulen</b>		<b>1'177'316</b>	<b>490'000</b>	<b>0</b>	<b>1'667'316</b>	<b>-1'120'439</b>	<b>-416'829</b>	<b>0</b>	<b>-1'537'268</b>	<b>56'877</b>	<b>130'048</b>	<b>4</b>	<b>25.00</b>						
ANR00175	ICT-Konzept Schulen Grenchen 2019-2021	295'562	0	0	295'562	-167'934	-73'890	0	-241'825	127'627	53'737	4	25.00						
ANR00261	ICT-Konzept Schulen Grenchen 2016-2021	881'754	330'000	0	1'211'754	-952'505	-302'939	0	-1'255'443	-70'751	-43'689	4	25.00						
NEU 2022	Ersatz Bildungsserver, Erneuerung WLAN, Glasfaseranbindung Schulhäuser	0	160'000	0	160'000	0	-40'000	0	-40'000	0	120'000	4	25.00						
<b>2300 Berufliche Grundbildung</b>		<b>240'000</b>	<b>0</b>	<b>0</b>	<b>240'000</b>	<b>-144'000</b>	<b>-24'000</b>	<b>0</b>	<b>-168'000</b>	<b>96'000</b>	<b>72'000</b>	<b>10</b>	<b>10.00</b>						
ANR00163	Zeitzentrum: Erstellung Unterkünfte, Investitionsbeitrag	240'000	0	0	240'000	-144'000	-24'000	0	-168'000	96'000	72'000	10	10.00						
<b>3112 Historisches Museum</b>		<b>651'819</b>	<b>0</b>	<b>0</b>	<b>651'819</b>	<b>-299'653</b>	<b>-52'510</b>	<b>0</b>	<b>-352'163</b>	<b>352'166</b>	<b>299'656</b>	<b>10</b>	<b>10.00</b>						
ANR00153	3112 Altes Verwaltungsvermögen Umstellung HRM2	470'000	0	0	470'000	-282'000	-47'000	0	-329'000	188'000	141'000	10	10.00						
ANR00242	Kulturhistorisches Museum: Ersatz Beleuchtung Ausstellungsräume	181'819	0	0	181'819	-17'653	-5'510	0	-23'163	164'166	158'656	33	3.03						
<b>3113 Kunsthaus</b>		<b>0</b>	<b>0</b>	<b>0</b>	<b>0</b>	<b>0</b>	<b>0</b>	<b>0</b>	<b>0</b>	<b>0</b>	<b>0</b>	<b>8</b>	<b>12.50</b>						
ANR00193	Ersatz Beleuchtung Altbau	0	0	0	0	0	0	0	0	0	0	8	12.50						
<b>3211 Stadtbibliothek</b>		<b>1'020'865</b>	<b>0</b>	<b>0</b>	<b>1'020'865</b>	<b>-124'094</b>	<b>-30'935</b>	<b>0</b>	<b>-155'030</b>	<b>896'771</b>	<b>865'836</b>	<b>33</b>	<b>3.03</b>						
ANR00048	Stadtbibliothek: Umnutzung alte Turnhalle Beitrag	0	0	0	0	0	0	0	0	0	0	33	3.03						
ANR00243	Stadtbibliothek: Umnutzung alte Turnhalle	1'020'865	0	0	1'020'865	-124'094	-30'935	0	-155'030	896'771	865'836	33	3.03						

**Abschreibungstabelle**

Nr.	Beschreibung	Anschaff.- Kosten		Zugang in Periode		Verkauf in Periode		Anschaff.- Kosten		Verkauf in Periode		Abschreibung in Periode		Verk. Abschreibung in Periode		kum. Abschreibung 31.12.22		Buchwert 31.12.21		Buchwert 31.12.22		Nutzungs- dauer		Abschr. %		
		31.12.21	2022	31.12.21	2022	31.12.21	2022	31.12.21	2022	31.12.21	2022	31.12.21	2022	2022	2022	31.12.21	31.12.22	31.12.21	31.12.22	31.12.21	31.12.22					
<b>3220 Konzert und Theater</b>		<b>383'518</b>	<b>0</b>	<b>0</b>	<b>0</b>	<b>0</b>	<b>0</b>	<b>0</b>	<b>383'518</b>	<b>-203'604</b>	<b>-29'948</b>	<b>0</b>	<b>-233'552</b>	<b>179'914</b>	<b>149'966</b>	<b>0</b>	<b>0</b>	<b>0</b>	<b>0</b>	<b>0</b>	<b>0</b>	<b>0</b>	<b>33</b>	<b>3.03</b>		
ANR00052	Parktheater: Erneuerung Wärmeversorgung Beitrag	0	0	0	0	0	0	0	0	0	0	0	0	0	0	0	0	0	0	0	0	0	33	3.03		
ANR00162	Umbau Restaurant Parktheater - Investitionsbeitrag	200'000	0	0	0	0	0	200'000	-120'000	-20'000	0	-140'000	80'000	60'000	0	0	0	0	0	0	0	0	10	10.00		
ANR00244	Parktheater: Teilsanierung Küche, Projektierung	49'356	0	0	0	0	0	49'356	-43'711	-1'496	0	-45'206	5'645	4'150	0	0	0	0	0	0	0	0	33	3.03		
ANR00245	Parktheater: Erneuerung Wärmeversorgung	87'832	0	0	0	0	0	87'832	-11'598	-2'662	0	-14'259	76'235	73'573	0	0	0	0	0	0	0	0	33	3.03		
ANR00246	Parktheater: Erneuerung Seminar-Infrastruktur	46'329	0	0	0	0	0	46'329	-28'295	-5'791	0	-34'086	18'034	12'243	0	0	0	0	0	0	0	0	8	12.50		
<b>3290 Kultur, übrige</b>		<b>323'266</b>	<b>0</b>	<b>0</b>	<b>0</b>	<b>0</b>	<b>0</b>	<b>323'266</b>	<b>-318'954</b>	<b>-4'312</b>	<b>0</b>	<b>-323'266</b>	<b>4'312</b>	<b>0</b>	<b>0</b>	<b>0</b>	<b>0</b>	<b>0</b>	<b>0</b>	<b>0</b>	<b>0</b>	<b>0</b>	<b>5</b>	<b>20.00</b>		
ANR00247	Grenchner Stadtgeschichte, Geschichtsschreibung 1851-2011	364'341	0	0	0	0	0	364'341	-356'593	-7'748	0	-364'341	7'749	1	0	0	0	0	0	0	0	0	5	20.00		
ANR00248	Grenchner Stadtgeschichte, Geschichtsschreibung 1851-2011 Beitrag	-41'076	0	0	0	0	0	-41'076	37'639	3'436	0	41'075	-3'437	-1	0	0	0	0	0	0	0	5	20.00			
<b>3410 Sport</b>		<b>4'563'070</b>	<b>517'000</b>	<b>0</b>	<b>0</b>	<b>0</b>	<b>0</b>	<b>5'080'070</b>	<b>-1'043'151</b>	<b>-217'869</b>	<b>0</b>	<b>-1'261'020</b>	<b>3'519'919</b>	<b>3'819'050</b>	<b>0</b>	<b>0</b>	<b>0</b>	<b>0</b>	<b>0</b>	<b>0</b>	<b>0</b>	<b>0</b>	<b>33</b>	<b>3.03</b>		
ANR00059	Turnverein Grenchen: Investitionsbeitrag Sanierung Sportsstadion	1'000'000	0	0	0	0	0	1'000'000	-30'303	-30'303	0	-60'606	969'697	939'394	0	0	0	0	0	0	0	0	33	3.03		
ANR00164	Velodrome Suisse: Investitionsbeitrag	800'000	0	0	0	0	0	800'000	-480'000	-80'000	0	-560'000	320'000	240'000	0	0	0	0	0	0	0	0	10	10.00		
ANR00165	Street- und Inlinehockeyverein: Investitionsbeitrag an Aussenfeld	134'880	0	0	0	0	0	134'880	-85'464	-13'488	0	-98'952	49'416	35'928	0	0	0	0	0	0	0	0	10	10.00		
ANR00166	Tennisclub Grenchen: Darlehen	50'000	0	0	0	0	0	50'000	0	0	0	0	50'000	50'000	0	0	0	0	0	0	0	0	33	3.03		
ANR00167	Velodrome Suisse Darlehen	300'000	0	0	0	0	0	300'000	-300'000	0	0	-300'000	0	0	0	0	0	0	0	0	0	0	33	3.03		
ANR00170	Minigolfanlage: Bauliche Massnahmen	28'098	0	0	0	0	0	28'098	-2'555	-851	0	-3'407	25'542	24'691	0	0	0	0	0	0	0	0	33	3.03		
ANR00200	Kunstrasenfeld Fussball	2'109'944	0	0	0	0	0	2'109'944	-127'876	-63'938	0	-191'813	1'982'068	1'918'130	0	0	0	0	0	0	0	0	33	3.03		
ANR00215	IG Riedern: Ersatz Gasofen Altbau und Zaunersatz West	0	63'000	0	0	0	0	63'000	0	-1'909	0	-1'909	0	61'091	0	0	0	0	0	0	0	0	33	3.03		
ANR00249	IG Riedern: Ersatz Betonbretterwand Ost	36'354	0	0	0	0	0	36'354	-4'408	-1'102	0	-5'509	31'946	30'844	0	0	0	0	0	0	0	0	33	3.03		
ANR00250	Fussballplatz Riedern Nord: Instandstellung Platzbeleuchtung und Ballfang	55'737	0	0	0	0	0	55'737	-6'757	-1'689	0	-8'446	48'980	47'291	0	0	0	0	0	0	0	0	33	3.03		
ANR00251	IG Riedern: Sanierung Flachdach Clubhaus	48'058	0	0	0	0	0	48'058	-5'788	-1'456	0	-7'245	42'270	40'813	0	0	0	0	0	0	0	0	33	3.03		
ANR00251	IG Riedern: Sanierung Flachdach Clubhaus Beitrag	0	0	0	0	0	0	0	0	0	0	0	0	0	0	0	0	0	0	0	0	0	33	3.03		
NEU 2022	Stadion Riedern: Automatische Bewässerung	0	99'000	0	0	0	0	99'000	0	-12'375	0	-12'375	0	86'625	0	0	0	0	0	0	0	0	8	12.50		
NEU 2022	Umplatzierung Garderobengebäude ITAL	0	355'000	0	0	0	0	355'000	0	-10'758	0	-10'758	0	344'242	0	0	0	0	0	0	0	0	33	3.03		

## Abschreibungstabelle

Nr.	Beschreibung	Anschaff.-		Zugang in		Verkauf in		Anschaff.-		Verk.		Buchwert		Nutzungs-		Abschr. %
		kosten	31.12.21	Periode	2022	Periode	2022	kosten	31.12.22	kum. Abschreibung	in Periode	31.12.21	31.12.22	kum. Abschreibung	31.12.21	
<b>3412 Aussenschwimmbad</b>		<b>1'271'925</b>	<b>0</b>	<b>0</b>	<b>0</b>	<b>1'271'925</b>	<b>-169'125</b>	<b>-44'169</b>	<b>0</b>	<b>-213'295</b>	<b>1'102'800</b>	<b>1'058'630</b>				
ANR00183	Schwimmbad: Sanierung Beckenauskleidung Hufeisenbecken	317'394	0	0	0	317'394	-24'595	-9'618	0	-34'213	292'799	283'181			33	3.03
ANR00194	Erweiterung Planschbecken	67'412	0	0	0	67'412	-4'086	-2'043	0	-6'129	63'326	61'283			33	3.03
ANR00195	Erneuerung Technik für Aufbereitung Badewasser	1'277	0	0	0	1'277	-320	-160	0	-479	957	798			8	12.50
ANR00196	Parkfliegwerk (Regelwerk)	10'000	0	0	0	10'000	-3'000	-1'000	0	-4'000	7'000	6'000			10	10.00
ANR00252	Schwimmbad: Sanierung Tribüne, Pilotetappe	141'717	0	0	0	141'717	-21'740	-4'294	0	-26'035	119'977	115'682			33	3.03
ANR00253	Schwimmbad: Sanierung Tribüne 2. Etappe	548'625	0	0	0	548'625	-75'297	-16'625	0	-91'922	473'328	456'703			33	3.03
ANR00254	Schwimmbad: Einbau Garderobenraum	26'314	0	0	0	26'314	-3'191	-797	0	-3'989	23'123	22'325			33	3.03
ANR00255	Aussenschwimmbad: Smart Cash Vending System	50'775	0	0	0	50'775	-25'388	-6'347	0	-31'735	25'387	19'040			8	12.50
ANR00256	Nahwärmeverbund BBZ/Schwimmbad: Ersatz Wärmepumpe, Gemeindebeitrag	192'007	0	0	0	192'007	-23'275	-5'818	0	-29'094	168'732	162'913			33	3.03
ANR00257	Schwimmbad: Sanierung Tribüne, Kantonsbeitrag	-83'597	0	0	0	-83'597	11'768	2'533	0	14'301	-71'829	-69'296			33	3.03
NEU 2021	Schwimmbad: Absturzsicherung Dächer	0	0	0	0	0	0	0	0	0	0	0			33	3.03
<b>3415 Fussballstadion Brühl</b>		<b>80'491</b>	<b>500'000</b>	<b>0</b>	<b>0</b>	<b>580'491</b>	<b>-19'018</b>	<b>-24'555</b>	<b>0</b>	<b>-43'573</b>	<b>61'472</b>	<b>536'917</b>				
ANR00066	Fussballstadion Brühl: Sanierung Tribüne und WC-Anlagen	6'947	300'000	0	0	306'947	-633	-9'301	0	-9'934	6'315	297'013			33	3.03
ANR00199	Automatische Bewässerung	73'543	0	0	0	73'543	-18'386	-9'193	0	-27'579	55'157	45'965			8	12.50
ANR00199	Automatische Bewässerung Beitrag	0	0	0	0	0	0	0	0	0	0	0			8	12.50
NEU 2021	Betonsanierung Stadion Brühl	0	200'000	0	0	200'000	0	-6'061	0	-6'061	0	193'939			33	3.03
NEU 2021	Neubau Tribüne Nord	0	0	0	0	0	0	0	0	0	0	0			33	3.03
<b>3417 Skiliftanlage</b>		<b>472'000</b>	<b>0</b>	<b>0</b>	<b>0</b>	<b>472'000</b>	<b>-87'200</b>	<b>-31'467</b>	<b>0</b>	<b>-118'666</b>	<b>384'800</b>	<b>353'334</b>				
ANR00185	Skilift Grenchenberg AG: Ersatz Kinderskilift, Investitionsbeitrag	295'000	0	0	0	295'000	-39'334	-19'667	0	-59'000	255'666	236'000			15	6.67
ANR00185	Skilift Grenchenberg AG: Ersatz Kinderskilift, Investitionsbeitrag Beitrag	0	0	0	0	0	0	0	0	0	0	0			15	6.67
ANR00258	Skilift Grenchenberg AG: Ersatz Pistenfahrzeug	177'000	0	0	0	177'000	-47'866	-11'800	0	-59'666	129'134	117'334			15	6.67
<b>3422 Spielplätze</b>		<b>105'080</b>	<b>0</b>	<b>0</b>	<b>0</b>	<b>105'080</b>	<b>-26'271</b>	<b>-13'135</b>	<b>0</b>	<b>-39'406</b>	<b>78'809</b>	<b>65'674</b>				
ANR00184	Umzug und Ersatzbeschaffungen Robi Spielplatz	105'080	0	0	0	105'080	-26'271	-13'135	0	-39'406	78'809	65'674			8	12.50
<b>3423 Ferienheim Prägelz</b>		<b>104'767</b>	<b>0</b>	<b>0</b>	<b>0</b>	<b>104'767</b>	<b>-6'927</b>	<b>-3'175</b>	<b>0</b>	<b>-10'101</b>	<b>97'840</b>	<b>94'665</b>				
ANR00187	Sicherheitsrelevante Massnahmen	104'767	0	0	0	104'767	-6'927	-3'175	0	-10'101	97'840	94'665			33	3.03

**Abschreibungstabelle**

Nr.	Beschreibung	Anschaff.- Kosten		Zugang in Periode		Verkauf in Periode		Anschaff.- Kosten		Abschreibung in Periode		Verk. in Periode		kum. Abschreibung		Buchwert		Nutzungs- Abschr.			
		31.12.21	2022	31.12.21	2022	31.12.21	2022	31.12.21	2022	31.12.21	2022	31.12.21	2022	31.12.21	2022	31.12.21	2022	31.12.21	2022	dauer	%
<b>4210 Ambulante Krankenpflege</b>																					
ANR00259	Spitex Verein Grenchen: Investitionsbeitrag Informatik	70'000	0	0	0	0	0	70'000	-70'000	-17'500	0	-87'500	0	-17'500	0	-17'500	0	-17'500	0	4	25.00
<b>4220 Rettung Grenchen</b>																					
ANR00070	Ersatz Ambulanzfahrzeug	175'099	0	0	0	175'099	-43'775	175'099	-43'775	-21'887	0	-65'663	0	-65'663	0	131'323	109'436	131'323	109'436	8	12.50
<b>5726 Soziale Dienste Oberer Leberberg SDOL SF</b>																					
ANR00188	Räumliche Veränderungen SDOL	219'347	930'000	0	830'000	0	830'000	0	830'000	-104'988	0	-278'179	0	-278'179	0	46'156	871'168	46'156	871'168	33	3.03
ANR00260	SDOL: Ersatz Telefonie-Anlage	41'353	0	0	41'353	0	41'353	-41'353	-10'338	-25'152	0	-5'163	0	-5'163	0	10'595	10'284	10'595	10'284	4	25.00
ANR00324	5726.5200.00 KLIBNET Anschaffung Software/Module	177'994	100'000	0	277'994	0	277'994	-131'838	-69'498	-10'338	0	-201'336	0	-201'336	0	46'156	76'658	46'156	76'658	4	25.00
<b>6130 Kartonstrassen</b>																					
ANR00263	Industrierschliessung Neckarsulmstrasse, Gemeindebeitrag	78'588	0	0	78'588	0	78'588	-8'447	-1'965	-1'965	0	-10'412	0	-10'412	0	70'141	68'177	70'141	68'177	40	2.50
ANR00263	Instandsetzung Aarebrücke: Gemeindebeitrag	12'447	0	0	12'447	0	12'447	-1'852	-311	-311	0	-2'163	0	-2'163	0	10'595	10'284	10'595	10'284	40	2.50
<b>6150 Gemeindestrassen</b>																					
ANR00074	Kirchstrasse, Quartierstrasse: Erschliessung	14'545'036	2'690'000	0	17'235'036	0	17'235'036	-2'769'494	-662'293	-662'293	0	-3'431'787	0	-3'431'787	0	11'775'542	13'803'249	11'775'542	13'803'249	40	2.50
ANR00076	Rebasse Nord: Gesamtausbau Erschliessungsstrasse, Entwässerungsanlagen	393'112	0	0	393'112	0	393'112	-51'052	-9'828	-9'828	0	-60'879	0	-60'879	0	342'060	332'232	342'060	332'232	40	2.50
ANR00086	Dählenstrasse: Strassensanierung und Einbau lärmdämmender Belag	842'809	0	0	842'809	0	842'809	-48'647	-2'1070	-2'1070	0	-69'717	0	-69'717	0	794'162	773'091	794'162	773'091	40	2.50
ANR00087	Öffentliche Beleuchtung: Effizienzsteigerung Rahmenkredit Periode 2019-2022	337'388	0	0	337'388	0	337'388	-23'899	-8'435	-8'435	0	-32'333	0	-32'333	0	313'489	305'055	313'489	305'055	40	2.50
ANR00093	Kirchstrasse Süd: Einbau lärmdämmender Belag, Beitrag	-22'880	0	0	-22'880	0	-22'880	1'144	572	572	0	1'716	0	1'716	0	-21'736	-21'164	-21'736	-21'164	40	2.50
ANR00095	Kirchstrasse, Quartierstrasse: Perimeterbeiträge	0	0	0	0	0	0	0	0	0	0	0	0	0	0	0	0	0	0	40	2.50
ANR00096	Allenheiligenstrasse Ost: Belagsanierung und Einbau lärmdämmender Belag, Bundesbeitrag	-53'350	0	0	-53'350	0	-53'350	4'002	1'334	1'334	0	5'336	0	5'336	0	-49'348	-48'015	-49'348	-48'015	40	2.50
ANR00151	6150 Grundstücke für künftige Strassen- und Trottoirerweiterungen Umstellung HRM2	339'873	0	0	339'873	0	339'873	-203'924	-33'987	-33'987	0	-237'911	0	-237'911	0	135'949	101'962	135'949	101'962	10	10.00
ANR00154	6150 Altes Verwaltungsvermögen Umstellung HRM2	2'340'806	0	0	2'340'806	0	2'340'806	-1'404'484	-234'081	-234'081	0	-1'638'564	0	-1'638'564	0	936'323	702'242	936'323	702'242	10	10.00
ANR00177	Arrondierungsgeschäfte Strassen	0	0	0	0	0	0	0	0	0	0	0	0	0	0	0	0	0	0	40	2.50
ANR00178	Arrondierungsgeschäfte Strassen Beiträge	0	0	0	0	0	0	0	0	0	0	0	0	0	0	0	0	0	0	40	2.50

## Abschreibungstabelle

Nr.	Beschreibung	Anschaff.- Kosten		Zugang in Periode		Verkauf in Periode		Anschaff.- kum. Abschreibung		Verk. Abschreibung in Periode		kum. Abschreibung		Buchwert		Nutzungs- Abschr.	
		31.12.21	31.12.22	2022	2022	2022	2022	31.12.21	31.12.22	2022	31.12.22	31.12.21	31.12.22	31.12.21	31.12.22	dauer	%
ANR00205	Umsetzung Behindertengleichstellungsgesetz Behindertengerechte Bushaltestelle	59'350	0	235'000	0	294'350	-2'988	-7'359	0	-10'326	56'382	284'023	40	2.50			
ANR00207	Centralstrasse, Belagersatz, lärmdämmender Belag	644'373	0	250'000	0	894'373	-32'219	-22'359	0	-54'579	612'154	839'795	40	2.50			
ANR00208	Güterstrasse, Strassensanierung	668'400	0	0	0	668'400	-33'421	-16'710	0	-50'131	634'979	618'269	40	2.50			
ANR00209	Römerbrücke Sanierung	148'879	0	0	0	148'879	-7'445	-3'722	0	-11'167	141'434	137'712	40	2.50			
ANR00264	Bahnhof Grenchen Süd: Neugestaltung Bahnhofsareal, Projektierung	272'210	0	200'000	0	472'210	-16'455	-11'805	0	-28'260	255'755	443'949	40	2.50			
ANR00265	Öffentliche Beleuchtung: Effizienzsteigerung Rahmenkredit Periode 2013-2016	441'610	0	220'000	0	661'610	-57'081	-16'540	0	-73'621	384'528	587'988	40	2.50			
ANR00267	Jurasstrasse- Kreisel Kastelsstrasse: Strassenbau, Einbau lärmdämmender Belag	780'883	0	0	0	780'883	-102'613	-19'522	0	-122'135	678'270	658'748	40	2.50			
ANR00268	Kirchstrasse Süd: Einbau lärmdämmender Belag, Kanalisationsoptimierung	378'344	0	0	0	378'344	-40'458	-9'459	0	-49'917	337'886	328'427	40	2.50			
ANR00269	Molerweg: Fertigstellung Kehrplatz	75'239	0	0	0	75'239	-9'553	-1'881	0	-11'434	65'686	63'805	40	2.50			
ANR00270	Allerheiligenstrasse Ost: Belagsanierung und Einbau lärmdämmender Belag	679'279	0	0	0	679'279	-79'019	-16'982	0	-96'001	600'260	583'278	40	2.50			
ANR00271	Kirchstrasse Nord: Belagsanierung und Einbau lärmdämmender Belag	998'739	0	0	0	998'739	-84'818	-24'968	0	-109'786	913'922	888'953	40	2.50			
ANR00273	Bielstrasse Ost: Sanierung Treppenanlage	48'588	0	0	0	48'588	-6'074	-1'215	0	-7'289	42'513	41'299	40	2.50			
ANR00274	Lebernstrasse Mitte: Ausbau Strassenentwässerung	51'720	0	0	0	51'720	-5'172	-1'293	0	-6'465	46'548	45'255	40	2.50			
ANR00276	Werkhof: Saiz-Silo mit Verladestation	303'663	0	0	0	303'663	-78'272	-37'958	0	-116'230	225'391	187'433	8	12.50			
ANR00277	Rahmenkredit Strassenunterhalt	1'059'066	370'000	0	0	1'429'066	-78'846	-35'727	0	-114'572	980'221	1'314'494	40	2.50			
ANR00278	Schlachthausstrasse: SBB Überführung, Überführung Ruffinistrasse, Instandsetzung	935'633	0	0	0	935'633	-93'564	-23'391	0	-116'955	842'069	818'678	40	2.50			
ANR00279	Kapellsstrasse: Bundesbeitrag	-27'818	0	0	0	-27'818	2'793	695	0	3'479	-25'035	-24'339	40	2.50			
ANR00280	Jurasstrasse- Kreisel Kastelsstrasse: Strassenbau, Bundesbeitrag	-41'804	0	0	0	-41'804	4'183	1'045	0	5'228	-37'621	-36'576	40	2.50			
ANR00282	Langhag (Ankerstrasse/Freytagstrasse): Erschliessung, Perimeterbeiträge	-203'352	0	0	0	-203'352	20'336	5'084	0	25'420	-183'016	-177'932	40	2.50			
ANR00283	Rebgasse Nord: Gesamtausbau Erschliessungsstrasse, Entwässerungsanlagen	-328'275	0	0	0	-328'275	17'402	8'207	0	25'609	-310'874	-302'667	40	2.50			
ANR00313	6150.5010.09 Freitagstrasse: Strassenneubau	54'313	0	0	0	54'313	-8'077	-1'358	0	-9'435	46'235	44'877	40	2.50			
ANR00314	6150.5010.07 Allerheiligenstrasse West: Strassensanierung	74'748	0	0	0	74'748	-9'765	-1'869	0	-11'634	64'983	63'114	40	2.50			
ANR00315	6150.6350.07 Allerheiligenstrasse West: Beitrag Vigier Beton für Zufahrt Steinbruch	10'489	0	0	0	10'489	-1'313	-262	0	-1'576	9'175	8'913	40	2.50			
ANR00316	6150.5010.10 Kapellsstrasse: Strassensanierung	111'156	0	0	0	111'156	-16'528	-2'779	0	-19'307	94'628	91'849	40	2.50			

**Abschreibungstabelle**

Nr.	Beschreibung	Anschaff.- Kosten		Zugang in Periode		Verkauf in Periode		Anschaff.- Kosten		Abschreibung in Periode		Verk. Abschreibung in Periode		kum. Abschreibung 31.12.22		Buchwert 31.12.21		Buchwert 31.12.22		Nutzungs- dauer		Abschr. %		
		31.12.21	2022	31.12.21	2022	31.12.21	2022	31.12.21	2022	31.12.21	2022	31.12.21	2022	31.12.21	2022	31.12.21	2022	31.12.21	2022	31.12.21	2022	31.12.21	2022	31.12.21
ANR00317	6150.5010.15 Schützengasse, Blumenrain: Belagersatz	102'765	0	0	0	0	0	102'765	-14'258	-2'569	0	-16'827	88'507	85'938	0	-16'827	88'507	85'938	40	40	2.50	2.50	40	2.50
ANR00318	6150.5010.17 Haldenstrasse: Fertigstellung West	43'251	0	0	0	0	0	43'251	-5'409	-1'081	0	-6'490	37'843	36'761	0	-6'490	37'843	36'761	40	40	2.50	2.50	40	2.50
ANR00323	6150 Übertrag aus Anlagen im Bau per 31.12.2017	1'107'524	0	0	0	0	0	1'107'524	-160'034	-27'688	0	-187'722	947'490	919'802	0	-187'722	947'490	919'802	40	40	2.50	2.50	40	2.50
ANR00327	Westliche Dänerizstrasse: Strassen- und Trottoirsanierung	771'850	0	0	0	0	0	771'850	-94'119	-19'296	0	-113'416	677'730	658'434	0	-113'416	677'730	658'434	40	40	2.50	2.50	40	2.50
ANR00328	Schöneggstrasse Nord: Strassen- und Trottoirsanierung	400'329	0	0	0	0	0	400'329	-34'043	-10'008	0	-44'051	366'286	356'278	0	-44'051	366'286	356'278	40	40	2.50	2.50	40	2.50
ANR00329	Westliche Dänerizstrasse: Strassen- und Trottoirsanierung Beitrag	-75'000	0	0	0	0	0	-75'000	7'500	1'875	0	9'375	-67'500	-65'625	0	9'375	-67'500	-65'625	40	40	2.50	2.50	40	2.50
ANR00505	Neckarsulmstrasse, Erschliessungsstrasse "Landl/Burgener"	13'187	0	0	0	0	0	13'187	-660	-330	0	-989	12'527	12'197	0	-989	12'527	12'197	40	40	2.50	2.50	40	2.50
ANR00517	Karl Mathy-Strasse: Strassen- und Trottoirsanierung	23'701	370'000	0	0	0	0	393'701	-1'186	-9'843	0	-11'028	22'515	382'673	0	-11'028	22'515	382'673	40	40	2.50	2.50	40	2.50
ANR00519	Gibefeldstrasse: Ausbau und Erschliessung	19'617	110'000	0	0	0	0	129'617	-981	-3'240	0	-4'222	18'636	125'396	0	-4'222	18'636	125'396	40	40	2.50	2.50	40	2.50
ANR00522	BLS Brücke: Instandstellung, Projektierung	32'169	100'000	0	0	0	0	132'169	-1'609	-3'304	0	-4'913	30'560	127'255	0	-4'913	30'560	127'255	40	40	2.50	2.50	40	2.50
ANR00532	Grundstücke für künftige Strassen- und Trottoirweiterungen	17'554	0	0	0	0	0	17'554	-1'007	-439	0	-1'446	16'547	16'108	0	-1'446	16'547	16'108	40	40	2.50	2.50	40	2.50
ANR00533	Umwidmung GB5424/GB4256 ins Verwaltungsvermögen	759'900	0	0	0	0	0	759'900	-18'998	-18'998	0	-37'995	740'903	721'905	0	-37'995	740'903	721'905	40	40	2.50	2.50	40	2.50
NEU 2021	Ersatz Kehmaschine	0	0	0	0	0	0	0	0	0	0	0	0	0	0	0	0	0	8	8	12.50	12.50	8	12.50
NEU 2021	Kirchstrasse Nord: Belagssanierung und Einbau lärmämmender Belag, Beitrag	-45'000	0	0	0	0	0	-45'000	1'125	1'125	0	2'250	-43'875	-42'750	0	2'250	-43'875	-42'750	40	40	2.50	2.50	40	2.50
NEU 2022	Wissbächlistrasse Nord, Belagersatz, lärmämmender Belag	0	450'000	0	0	0	0	450'000	0	-11'250	0	-11'250	0	438'750	0	-11'250	0	438'750	40	40	2.50	2.50	40	2.50
NEU 2022	Vorder Munters, Erschliessung	0	530'000	0	0	0	0	530'000	0	-13'250	0	-13'250	0	516'750	0	-13'250	0	516'750	40	40	2.50	2.50	40	2.50
NEU 2022	Sanierung Marktpassage	0	295'000	0	0	0	0	295'000	0	-7'375	0	-7'375	0	287'625	0	-7'375	0	287'625	40	40	2.50	2.50	40	2.50
NEU 2021	Bahnhofstrasse, Umgestaltung Bahnhofplatz, Beitrag	0	-275'000	0	0	0	0	-275'000	0	6'875	0	6'875	0	-268'125	0	6'875	0	-268'125	40	40	2.50	2.50	40	2.50
NEU 2021	Dählenstrasse, Strassensanierung und Einbau lärmämmender Belag, Beitrag	0	-65'000	0	0	0	0	-65'000	0	1'625	0	1'625	0	-63'375	0	1'625	0	-63'375	40	40	2.50	2.50	40	2.50
NEU 2021	Römerbrücke, Sanierung, Beitrag	0	-100'000	0	0	0	0	-100'000	0	2'500	0	2'500	0	-97'500	0	2'500	0	-97'500	40	40	2.50	2.50	40	2.50
<b>6151 Parkplatz</b>		<b>225'831</b>	<b>0</b>	<b>0</b>	<b>0</b>	<b>0</b>	<b>0</b>	<b>225'831</b>	<b>-56'459</b>	<b>-28'229</b>	<b>0</b>	<b>-84'688</b>	<b>169'372</b>	<b>141'143</b>	<b>0</b>	<b>-84'688</b>	<b>169'372</b>	<b>141'143</b>						
ANR00198	Ersatz Parkuhren	112'201	0	0	0	0	0	112'201	-28'051	-14'025	0	-42'076	84'150	70'125	0	-42'076	84'150	70'125	8	8	12.50	12.50	8	12.50
ANR00331	Schrankensystem Parkplatz Rainstrasse	113'630	0	0	0	0	0	113'630	-28'408	-14'204	0	-42'612	85'223	71'019	0	-42'612	85'223	71'019	8	8	12.50	12.50	8	12.50

## Abschreibungstabelle

Nr.	Beschreibung	Anschaff.- Kosten		Zugang in Periode		Verkauf in Periode		Anschaff.- Kosten		kum. Abschreibung		Verk. in Periode		kum. Abschreibung		Buchwert		Nutzungs- Abschr.			
		31.12.21	2022	31.12.21	2022	31.12.21	2022	31.12.21	2022	31.12.21	2022	31.12.21	2022	31.12.21	2022	31.12.21	2022	31.12.21	2022	dauer	%
<b>6153 Werkhof</b>		<b>810'181</b>	<b>110'000</b>	<b>0</b>	<b>110'000</b>	<b>0</b>	<b>110'000</b>	<b>0</b>	<b>920'181</b>	<b>-149'584</b>	<b>0</b>	<b>-27'884</b>	<b>0</b>	<b>-177'468</b>	<b>660'597</b>	<b>742'713</b>					
ANR00099	Neuorganisation Werkhof	52'268	110'000	0	110'000	0	110'000	0	162'268	-4'752	-4'917	0	-9'669	47'516	152'599	33					3.03
ANR00100	Ersatz Scherenbühne	99'032	0	0	0	0	0	99'032	-27'759	-3'001	0	-3'001	0	-30'760	71'273	68'272					3.03
ANR00144	6153.5040.00 Werkhof: Sanierung und Erweiterung Personalräume	658'882	0	0	0	0	0	658'882	-117'073	-19'966	0	-19'966	0	-137'039	541'809	521'843					3.03
<b>6154 Fuhrpark</b>		<b>802'475</b>	<b>640'000</b>	<b>0</b>	<b>640'000</b>	<b>0</b>	<b>640'000</b>	<b>0</b>	<b>1'442'475</b>	<b>-298'212</b>	<b>-118'551</b>	<b>0</b>	<b>-416'763</b>	<b>504'263</b>	<b>1'025'712</b>						
ANR00101	Ersatz Fahrzeuge und Geräte	148'158	0	0	0	0	0	148'158	-56'010	-18'520	0	-18'520	0	-74'530	92'148	73'628					12.50
ANR00145	6154.5060.00 Ersatz Kleintraktor mit Anbaugeräten	99'500	0	0	0	0	0	99'500	-62'189	-12'438	0	-12'438	0	-74'627	37'311	24'874					12.50
ANR00161	Restanzen aus Umstellung HRM2 2	2'821	0	0	0	0	0	2'821	-2'820	0	0	-2'820	0	-2'820	1	1					12.50
ANR00171	Ersatz Lieferwagen INV-Nr. 019	25'200	0	0	0	0	0	25'200	-9'450	-3'150	0	-3'150	0	-12'600	15'750	12'600					12.50
ANR00172	Ersatz Mehrzwecktransporter	51'500	0	0	0	0	0	51'500	-19'313	-6'437	0	-6'437	0	-25'751	32'186	25'749					12.50
ANR00173	Ersatz Lastwagen LW JG 2000 INV-Nr. 1	351'916	0	0	0	0	0	351'916	-115'708	17'416	0	17'416	0	-98'291	236'209	253'625					12.50
ANR00189	Ersatz Aufbaustreuer JG 2011	9'899	0	0	0	0	0	9'899	-4'350	-1'237	0	-1'237	0	-5'588	5'548	4'311					12.50
ANR00202	Ersatz Spindelmäher JG 2008 INV-Nr. 220	113'481	0	0	0	0	0	113'481	-28'371	-14'185	0	-14'185	0	-42'556	85'110	70'925					12.50
NEU 2021	Ersatz Toyota JG 2007 INV-Nr. 025	0	0	0	0	0	0	0	0	0	0	0	0	0	0	0					12.50
NEU 2022	Ersatz Lastwagen Welaki JG 2006	0	280'000	0	280'000	0	280'000	0	280'000	-35'000	0	-35'000	0	-35'000	0	245'000					12.50
NEU 2022	Ersatz Kommunalfahrzeug JG 2009	0	285'000	0	285'000	0	285'000	0	285'000	-35'625	0	-35'625	0	-35'625	0	249'375					12.50
NEU 2022	Ersatz Kubota JG 2009	0	75'000	0	75'000	0	75'000	0	75'000	-9'375	0	-9'375	0	-9'375	0	65'625					12.50
<b>7201 Abwasserbeseitigung SF</b>		<b>11'547'400</b>	<b>1'470'000</b>	<b>0</b>	<b>1'470'000</b>	<b>0</b>	<b>1'470'000</b>	<b>0</b>	<b>13'017'400</b>	<b>-2'702'534</b>	<b>-509'614</b>	<b>0</b>	<b>-3'212'148</b>	<b>8'844'867</b>	<b>9'805'253</b>						
ANR00107	Rebgasse Nord: Entwässerungsanlagen	799'289	0	0	0	0	0	799'289	-95'298	-15'986	0	-15'986	0	-111'284	703'991	688'005					50
ANR00109	Hochwasserentlastung HE 013N Girardstrasse: Nachrüstung Siebrechenanlage	209'697	0	0	0	0	0	209'697	-12'445	-4'194	0	-4'194	0	-16'639	197'253	193'059					50
ANR00111	Stadtentwässerung: Roboter- und Inlinesanierung von Abwasserleitungen	266'820	180'000	0	180'000	0	180'000	0	446'820	-14'916	-8'936	0	-23'853	251'904	422'968	50					2.00
ANR00112	Dählenstrasse: Kanalisationsoptimierung	869'035	0	0	0	0	0	869'035	-46'326	-17'381	0	-17'381	0	-63'706	822'709	805'329					2.00
ANR00113	Hohlenstrasse: Teilsanierung Kiesfang	76'327	0	0	0	0	0	76'327	-5'446	-1'527	0	-1'527	0	-6'972	70'881	69'355					2.00
ANR00116	Dählenbach/Bachtelenbach: Hochwasserschutz und Renaturierung Beitrag	-61'280	0	0	0	0	0	-61'280	4'904	1'226	0	1'226	0	6'129	-56'376	-55'151					2.00
ANR00157	7201 Altes Verwaltungsvermögen Umstellung HRM2	7'010'597	0	0	0	0	0	7'010'597	-2'336'866	-389'478	0	-389'478	0	-2'726'343	4'673'731	4'284'254					18
ANR00206	Bettlachstrasse Ost, Ausbau und Ersatz Kanalisation	178'825	0	0	0	0	0	178'825	-7'154	-3'577	0	-3'577	0	-10'730	171'672	168'095					50
ANR00210	Regenbecken Neumattstrasse, Gesamtsanierung	133'993	0	0	0	0	0	133'993	-5'984	-2'680	0	-2'680	0	-8'664	128'010	125'330					50
ANR00211	Wfribach: Instream Revitalisierung	553'166	0	0	0	0	0	553'166	-22'999	-11'063	0	-11'063	0	-34'063	530'167	519'103					50

**Abschreibungstabelle**

Nr.	Beschreibung	Anschaff.- Kosten		Zugang in Periode		Verkauf in Periode		Anschaff.- Kosten		Verk. in Periode		Buchwert		Nutzungs- Abschr.		
		31.12.21	2022	2022	2022	2022	2022	31.12.21	2022	31.12.21	2022	31.12.21	31.12.22	dauer	%	
ANR00212	Centralstrasse, Kanalisationsoptimierung	119'887	0	0	0	119'887	0	0	0	-2'398	0	-7'293	114'991	112'593	50	2.00
ANR00284	Kastellstrasse: Kreisel Jurastrasse, Kanalisationsoptimierung	144'959	0	0	0	144'959	0	0	0	-2'899	0	-17'396	130'462	127'563	50	2.00
ANR00285	Regenbecken Schwimmbad: Gesamtsanierung	871'223	0	0	0	871'223	0	0	0	-17'424	0	-113'441	775'206	757'781	50	2.00
ANR00286	Kirchstrasse Süd: Kanalisationsoptimierung	183'726	0	0	0	183'726	0	0	0	-3'675	0	-24'005	163'395	159'721	50	2.00
ANR00287	Sportstrasse West: Kanalisationsoptimierung	353'421	0	0	0	353'421	0	0	0	-7'068	0	-47'729	312'760	305'692	50	2.00
ANR00288	Dählenbach/Bachtelbach: Hochwasserschutz und Renaturierung	181'762	0	0	0	181'762	0	0	0	-3'635	0	-23'897	161'500	157'865	50	2.00
ANR00290	Regenbecken Moosstrasse 1+2: Gesamtsanierung	777'009	0	0	0	777'009	0	0	0	-15'540	0	-81'083	711'466	695'925	50	2.00
ANR00292	Chappeli: Sanierung Meteorwasserleitung	136'599	0	0	0	136'599	0	0	0	-2'732	0	-11'340	127'991	125'259	50	2.00
ANR00293	Dählenbach/Bachtelbach: Hochwasserschutz und Renaturierung Beitrag	-262'693	0	0	0	-262'693	0	0	0	5'254	0	31'526	-236'421	-231'167	50	2.00
ANR00294	Dählenbach/Bachtelbach: Hochwasserschutz und Renaturierung Beitrag	-290'704	0	0	0	-290'704	0	0	0	5'814	0	37'171	-259'348	-253'534	50	2.00
ANR00295	Kanalisationsanschlussgebühren	-2'111'669	-400'000	0	0	-2'511'669	179'435	0	0	50'233	0	229'668	-1'932'234	-2'282'001	50	2.00
ANR00296	Langlag (Ankerstrasse/Freytagstrasse): Erschliessung, Perimeterbeiträge	82'481	0	0	0	82'481	3'300	0	0	-1'650	0	1'651	85'781	84'131	50	2.00
ANR00319	7201.5032.05 Niklaus-Wengi Strasse: Bereich SWG Kanalisationsoptimierung	39'785	0	0	0	39'785	-4'743	0	0	-796	0	-5'539	35'042	34'246	50	2.00
ANR00320	7201 Übertrag aus Anlagen im Bau per 31.12.2017	1'237'578	0	0	0	1'237'578	-123'861	0	0	-24'752	0	-148'613	1'113'717	1'088'965	50	2.00
ANR00518	Karl Mathy-Strasse: Gesamtsanierung Entwässerungssystem	39'132	900'000	0	0	939'132	-783	0	0	-18'783	0	-19'565	38'349	919'566	50	2.00
ANR00520	Gibelfeldstrasse: Neubau Kanalisation, Erschliessung	8'439	0	0	0	8'439	-169	0	0	-169	0	-338	8'270	8'101	50	2.00
NEU 2021	Hohlenstrasse: Teilsanierung Kiesfang, Beiträge	0	0	0	0	0	0	0	0	0	0	0	0	0	50	2.00
NEU 2021	Witibach: Instream Revitalisierung, Beiträge	0	0	0	0	0	0	0	0	0	0	0	0	0	50	2.00
NEU 2021	Werner Strub-Strasse: Ausbau und Ersatz Kanalisation	0	110'000	0	0	110'000	0	0	0	-2'200	0	-2'200	0	107'800	50	2.00
NEU 2021	Bahnhofstrasse, Kanalisationsanierung	0	0	0	0	0	0	0	0	0	0	0	0	0	50	2.00
NEU 2022	Wissbächlistrasse Nord, Belagersatz, lärmämmender Belag	0	100'000	0	0	100'000	0	0	0	-2'000	0	-2'000	0	98'000	50	2.00
NEU 2022	Vorder Munters, Erschliessung	0	580'000	0	0	580'000	0	0	0	-11'600	0	-11'600	0	568'400	50	2.00



## Abschreibungstabelle

Nr.	Beschreibung	Anschaff.-kosten		Zugang in Periode		Verkauf in Periode		Anschaff.-kosten		Verk. in Periode		Abschreibung in Periode		kum. Abschreibung		Buchwert		Nutzungs- Abschr.	
		31.12.21	2022	2022	2022	2022	2022	31.12.21	2022	31.12.21	2022	31.12.21	2022	31.12.21	2022	31.12.21	31.12.22	dauer	%
<b>7301 Abfallbeseitigung SF</b>																			
ANR00119	Dezentrale Sammelstellen	985'100	220'000	200'000	220'000	0	0	1'205'100	-286'688	-112'890	0	-399'578	698'412	805'522	0	175'000	342'500	8	12.50
ANR00158	7301 Altes Verwaltungsvermögen Umstellung HRM2	212'300	0	0	0	0	0	212'300	-127'380	-21'230	0	-148'610	84'920	63'690	0	84'920	63'690	10	10.00
ANR00159	7301 Altes Verwaltungsvermögen Umstellung HRM2 Hochbauten	29'200	0	0	0	0	0	29'200	-17'520	-2'920	0	-20'440	11'680	8'760	0	11'680	8'760	10	10.00
ANR00203	Ersatz Kehrichtwagen JG 2006	283'824	0	0	0	0	0	283'824	-37'844	-18'922	0	-56'765	245'980	227'059	0	245'980	227'059	15	6.67
ANR00297	Abfallbeseitigung: Ersatz Kehrichtwagen JG 2007	259'776	0	0	0	0	0	259'776	-78'945	-17'318	0	-96'263	180'832	163'513	0	180'832	163'513	15	6.67
<b>7500 Arten- und Landschaftsschutz</b>																			
ANR00204	Massnahmen Buchsbaumzünsler	108'675	75'000	78	60'000	0	0	183'675	-15'209	-13'868	0	-29'077	93'466	154'598	0	53'985	52'500	10	10.00
ANR00298	Neophytenproblematik	60'000	0	0	0	0	0	60'000	-6'000	-1'500	0	-7'500	54'000	52'500	0	54'000	52'500	40	2.50
ANR00299	Eschensterben: Ersatzpflanzungen auf dem gesamten Stadtgebiet	48'597	15'000	0	0	0	0	63'597	-9'124	-6'360	0	-15'484	39'473	48'113	0	39'473	48'113	10	10.00
<b>7690 Übrige Bekämpfung von Umweltschmutzung</b>																			
ANR00300	Lärmsanierungen von Gemeindestrassen	5'220	110'000	5'220	0	0	0	115'220	-523	-2'880	0	-3'404	4'696	111'816	0	4'696	4'566	40	2.50
ANR00523	Deponie Altwasser: Altlastenuntersuchung	0	110'000	0	0	0	0	110'000	0	-2'750	0	-2'750	0	107'250	0	0	107'250	40	2.50
<b>7710 Friedhof und Bestattung</b>																			
ANR00217	Umgestaltungsplanung Friedhof für neues Baumurnengrab	683'088	0	336'796	0	0	0	683'088	-75'282	-20'700	0	-95'982	607'806	587'107	0	316'384	306'178	33	3.03
ANR00321	7710.5040.01 Sanierung Abschlussmauer Süd	84'774	0	84'774	0	0	0	84'774	-15'246	-2'569	0	-17'815	69'527	66'958	0	69'527	66'958	33	3.03
ANR00322	7710.5040.02 Neues Umengrabfeld	261'518	0	261'518	0	0	0	261'518	-39'624	-7'925	0	-47'549	221'895	213'970	0	221'895	213'970	33	3.03
<b>7900 Raumordnung</b>																			
ANR00301	Revision der Ortsplanung	553'836	150'000	553'836	150'000	0	0	703'836	-177'230	-70'384	0	-247'613	376'606	456'223	0	376'606	456'223	10	10.00
<b>8400 Kommunale Werbung</b>																			
ANR00530	Signaletik	0	300'000	0	250'000	0	0	300'000	0	-68'750	0	-68'750	0	231'250	0	0	187'500	4	25.00
ANR00531	Ersatz Weihnachtsbeleuchtung	0	50'000	0	50'000	0	0	50'000	0	-6'250	0	-6'250	0	43'750	0	0	43'750	8	12.50
<b>8502 Wirtschafts- und Standortförderung</b>																			
ANR00125	Wirtschaftsförderungskredit	378'415	220'000	220'811	0	0	0	598'415	-346'935	-64'910	0	-411'845	31'480	186'570	0	-55'202	-59'896	4	25.00
ANR00125	Wirtschaftsförderungskredit ab 2019	0	100'000	0	100'000	0	0	100'000	0	-4'695	0	-4'695	0	95'305	0	0	95'305	4	25.00

**Abschreibungstabelle**

Nr.	Beschreibung	Anschaff.-		Zugang in		Verkauf in		Anschaff.-		kum.	Verk.	Buchwert		Nutzungs-	Abschr.
		kosten	31.12.21	Periode	2022	Periode	2022	kosten	31.12.21			31.12.21	31.12.22		
ANR00126	Investitionsbeitrag im Rahmen der Wirtschaftsförderung	157'605	0	0	0	157'605	-70'923	0	-31'521	0	-102'444	86'682	55'161	5	20.00
NEU 2022	Kommunikationskonzept	0	120'000	0	0	120'000	0	-24'000	0	0	-24'000	0	96'000	5	20.00
<b>Gesamt</b>		<b>75'543'947</b>	<b>11'517'000</b>	<b>0</b>	<b>87'060'947</b>	<b>-18'518'696</b>	<b>gerundet</b>	<b>-4'450'314</b>	<b>0</b>	<b>-22'969'010</b>	<b>57'025'251</b>	<b>64'091'937</b>			
								<b>-4'458'500</b>							

### A 14 Verpflichtungskredite der Investitionsrechnung

Konto	Bezeichnung	Beschluss- datum	Beschluss- organ	Bruttokredit	kumulierte Ausgaben / Einnahmen bis 31.12.2020	Budget 2021		Total Ausgaben / Einnahmen bis 31.12.2021	Restkredit / Saldo	Budget 2022
						Ausgaben 2021	Einnahmen 2021			
0290.5660.01	Parktheater: Ersatz Küchengeräte, Ersatz Lift	31.10.18	GR	81'500.00	3'18'436.37			3'18'436.37	-436.37	
0290.6360.01	Parktheater: Teilsanierung Küche, Förderbeitrag	22.08.18 12.11.18	GRK SP	227'000.00 9'500.00	-6'165.00			-6'165.00	6'165.00	
<b>0291</b>	<b>Gemeindehaus/Stadthaus</b>			<b>5'017'500.00</b>	<b>232'450.40</b>			<b>232'450.40</b>	<b>4'785'049.60</b>	<b>250'000</b>
0291.5040.00	Zentrales Verwaltungsgebäude: Projektwettbewerb	04.12.13	GV	240'000.00	232'450.40			232'450.40	365'049.60	
0291.6310.00	Zentrales Verwaltungsgebäude,	19.12.18	GRK	57'500.00	-			-	-	
0291.5040.xx	Sanierung Stadthaus	03.12.14	GV	300'000.00	-			-	-80'000.00	250'000
<b>1</b>	<b>Öffentliche Ordnung und Sicherheit, Verteidigung</b>			<b>4'500'000.00</b>	<b>787'453.04</b>			<b>787'453.04</b>	<b>322'446.96</b>	<b>400'000</b>
<b>1110</b>	<b>Polizei</b>			<b>114'900.00</b>	<b>120'681.20</b>			<b>120'681.20</b>	<b>-5'781.20</b>	<b>-</b>
1110.5060.26	Ersatz Einsatzfahrzeug B	04.12.19	GV	75'000.00	85'911.80			85'911.80	-10'911.80	
1110.5060.30	Ersatz Einsatzfahrzeug S	29.04.20	GRK	39'900.00	34'769.40			34'769.40	5'130.60	
<b>1500</b>	<b>Feuerwehr</b>			<b>816'500.00</b>	<b>470'589.39</b>			<b>470'589.39</b>	<b>345'910.61</b>	<b>400'000</b>
1500.5060.02	Ersatz Feuerwehr-Rüstwagen	05.09.17	GV	540'000.00	562'020.40			562'020.40	-22'020.40	
1500.6310.02	Ersatz Feuerwehr-Rüstwagen: Beitrag SGV	05.09.17	GV	-270'000.00	-256'415.00			-256'415.00	-13'585.00	
1500.5060.21	Neubeschaffung mobiler Grosslüfter	04.12.19	GV	100'000.00	110'936.39			110'936.39	-5'436.39	
1500.6310.05	Neubeschaffung mobiler Grosslüfter, Beitrag SGV	26.02.20 04.12.19	SP GV	5'500.00 -50'000.00	-55'468.20			-55'468.20	5'468.20	
1500.5060.22	Ersatz Transportfahrzeug	04.12.19	GV	140'000.00	109'515.80			109'515.80	30'484.20	
1500.6310.06	Ersatz Transportfahrzeug, Beitrag SGV	04.12.19	GV	-49'000.00	-			-	-49'000.00	-
1500.5060.xx	Ersatz Tanklöschfahrzeug			600'000.00	-			-	600'000.00	600'000
1500.6310.xx	Ersatz Tanklöschfahrzeug, Beitrag SGV			-200'000.00	-			-	-200'000.00	-200'000
<b>1612</b>	<b>Schiessanlage</b>			<b>178'500.00</b>	<b>76'882.60</b>			<b>76'882.60</b>	<b>101'617.40</b>	<b>-</b>
1612.5040.00	Schiessanlage Lauacker: Dachsanierung	05.09.17	GV	81'000.00	76'734.80			76'734.80	4'265.20	
1612.5040.30	Teilsanierung Schützenhaus	23.09.20	GRK	97'500.00	147.80			147.80	97'352.20	

## A 14 Verpflichtungskredite der Investitionsrechnung

Konto	Bezeichnung	Beschluss-		Bruttokredit	kumulierte		Budget		Total		Restkredit / Saldo	Budget 2022
		datum	organ		Ausgaben / Einnahmen bis 31.12.2020	Ausgaben / Einnahmen 2021	Ausgaben / Einnahmen bis 31.12.2021	Ausgaben / Einnahmen 2021				
<b>1620</b>	<b>Zivilschutz</b>			-	<b>119'299.85</b>	<b>-</b>	<b>119'299.85</b>	<b>-</b>	<b>119'299.85</b>	<b>-119'299.85</b>		
1620.5040.00	Zivilschutzanlage: Gesamterneuerung Führungsstandort Kastels	24.10.18	GRK	1'256'800.00	119'299.85		119'299.85		119'299.85	1'137'500.15		
1620.6300.00	Zivilschutzanlage: Gesamterneuerung Führungsstandort Kastels, Beiträge	24.10.18	GRK	-1'256'800.00	-		-		-	-1'256'800.00		
<b>2</b>	<b>Bildung</b>			<b>22'601'835.15</b>	<b>14'878'701.73</b>	<b>-</b>	<b>14'878'701.73</b>	<b>-</b>	<b>17'971'701.73</b>	<b>4'630'133.42</b>		<b>2'815'000</b>
<b>2170</b>	<b>Schulliegenschaften</b>			<b>20'363'135.15</b>	<b>13'368'174.67</b>	<b>-</b>	<b>13'368'174.67</b>	<b>-</b>	<b>16'171'174.67</b>	<b>4'191'960.48</b>		<b>2'325'000</b>
2170.5000.02	Kauf GB 5266 Reserve Schulhaus Kastels	06.11.19	GR	680'200.00	680'200.00		680'200.00		680'200.00	-		
2170.5040.01	SEK I-Retorm, Projektierungskredit	04.12.13	GV	60'000.00	2'335'135.08		2'335'135.08		2'335'135.08	1'314'864.92		
		08.03.15	Urne	3'590'000.00								
2170.5040.02	SH Kastels: Ersatz Fernleitungen Heizung	23.05.17	GR	218'000.00	213'013.75		213'013.75		213'013.75	4'986.25		
2170.5040.07	Schulhaus Eichholz Ost: Ersatz Wärmeerzeugung, Gasheizung	14.09.18	GV	150'000.00	-		-		-	150'000.00		
2170.5040.08	Schulhaus Eichholz West: Gesamtsanierung	21.12.10	GV	350'000.00	7'830'560.30		7'830'560.30		7'830'560.30	769'439.70		
		20.12.11	GV	300'000.00								
		17.06.12	Urne	7'950'000.00								
2170.6310.08	Schulhaus Eichholz: Gesamtsanierung Kantonsbeitrag		GV	-265'000.00	-173'790.00		-173'790.00		-173'790.00	-91'210.00		
2170.6360.08	Schulhaus Eichholz: Gesamtsanierung übrige Beiträge		GV		-7'818.50		-7'818.50		-7'818.50	7'818.50		
2170.5040.10	SH Kastels: Schulraumprovisorium, Projektierung	05.07.17	GRK	15'000.00	-		-		-	15'000.00		
2170.5040.11	SH IV: Erneuerung Wärmeerzeugung	19.09.17	GR	236'700.00	85'910.34		85'910.34		85'910.34	150'789.66		
2170.6300.11	SH IV: Erneuerung Wärmeerzeugung	19.09.17	GR	-11'700.00	-		-		-	-11'700.00		
2170.5040.12	Umbau Schulhaus IV: Kindergarten anstelle Sitzungszimmer	04.04.18	GRK	84'000.00	80'701.71		80'701.71		80'701.71	3'298.29		
2170.5040.13	Schulhaus Kastels: Schulraumprovisorium	03.04.18	GR	302'000.00	230'743.55		230'743.55		270'743.55	31'256.45		40'000
2170.5040.14	Kindergarten Eichholz: Ersatz Fensterfront Süd	05.09.17	GV	60'000.00	55'810.93		55'810.93		55'810.93	4'189.07		
2170.5040.15	Kindergarten Eichholz: Sanierung Flachdach	22.08.18	GRK	75'000.00	76'903.80		76'903.80		76'903.80	-1'903.80		

### A 14 Verpflichtungskredite der Investitionsrechnung

Konto	Bezeichnung	Beschluss- datum	Beschluss- organ	Bruttokredit	kumulierte		Budget		Total Ausgaben / Einnahmen bis 31.12.2021	Restkredit / Saldo	Budget 2022
					Ausgaben / Einnahmen bis 31.12.2020	Ausgaben / Einnahmen 2021	Ausgaben 2021	Einnahmen 2021			
2170.6310.15	Kindergarten Eichholz: Sanierung Flachdach, Kantonsbeitrag	22.08.18	GRK	-16'000.00	-13'450.00				-13'450.00	-2'550.00	
2170.5040.16	DTH/SSH: Dachsanierung	05.12.18	GV	315'000.00	299'722.80				299'722.80	15'277.20	
2170.6310.16	DTH/SSH: Dachsanierung - Beitrag Kanton	05.12.18	GV	-52'000.00	-57'760.00				-57'760.00	5'760.00	
2170.5040.18	Schulhaus Kastels: Planungskredit Schulraumerweiterung	05.12.18	GV	300'000.00	441'949.24	800'000.00			1'241'949.24	-932'149.24	100'000
		24.04.20	SP	9'800.00							
2170.5040.22	DTH/SSH: Ersatz Bodenbelag Turnhallen	04.12.19	GV	130'000.00	132'813.25				132'813.25	-2'813.25	
2170.5040.25	Schulhaus Kastels: Ersatz defekte Formteile Eternitabdeckung	05.12.18	GV	78'000.00	74'302.05				74'302.05	3'697.95	
2170.5040.26	Schulhaus Eichholz: Erneuerung Allwetterplatz	05.12.18	GV	82'000.00	16'949.70				16'949.70	65'050.30	
2170.5040.28	Schulhaus I: Innensanierung, Einbau Schulküchen	05.12.18	GV	300'000.00	391'884.40	900'000.00			1'291'884.40	308'115.60	
		04.12.19	GV	1'300'000.00							
2170.5040.32	SH II: Ersatz Storen	02.12.20	GV	70'000.00	875.00	70'000.00			70'875.00	-875.00	
2170.5040.33	SH Halden: Sanierung Allwetterplatz	02.12.20	GV	178'000.00	2'000.00	178'000.00			180'000.00	-2'000.00	
2170.5040.34	SH Halden: Aussengeräteraum und neue Garderoben	02.12.20	GV	175'000.00	2'781.25	175'000.00			177'781.25	-2'781.25	
2170.5040.35	SH Halden + Eichholz: Umbau schulküchen in Klassenzimmer	02.12.20	GV	412'000.00	3'906.25	412'000.00			415'906.25	-3'906.25	
2170.5040.37	Umsetzung Taubenabwehr Schulliegenschaften	02.12.20	GV	38'000.00	-				-	38'000.00	
2170.5040.38	Schulhaus III: Dach- und Fassadensanierung, Projektierung	02.12.20	GV	25'000.00	-	25'000.00			25'000.00	-	
2170.5040.xx	Schulhaus III: Dach- und Fassadensanierung			1'625'000.00					-	1'625'000.00	1'585'000
2170.6xxx.xx	Schulhaus III: Dach- und Fassadensanierung, Beitrag			-250'000.00					-	-250'000.00	
2170.5040.xx	SSH: Sanierung Becken			1'100'000.00					-	1'100'000.00	400'000
2170.5060.90	Anschaffungen Schulmobiliar, Turn-/Werk-/Unterrichtsgeräte 2018-2020	07.12.17	GV	315'000.00	664'829.77	203'000.00			867'829.77	-118'694.62	200'000
		05.12.18	GV	203'400.00							
		14.08.18	SP	3'100.00							

## A 14 Verpflichtungskredite der Investitionsrechnung

Konto	Bezeichnung	Beschluss-		Bruttokredit	kumulierte		Budget		Total	Restkredit /	
		datum	organ		Ausgaben / Einnahmen bis 31.12.2020	Ausgaben 2021	Einnahmen 2021	Ausgaben / Einnahmen bis 31.12.2021		Saldo	Budget 2022
		29.08.18	SP	3'500.00							
		04.10.18	SP	1'000.00							
		15.10.18	SP	1'250.00							
		11.12.18	SP	5'625.00							
		21.06.19	SP	2'000.00							
		06.07.19	SP	5'860.15							
		04.12.19	GV	208'400.00							
<b>2193</b>	<b>Informatik Schulen</b>			<b>2'238'700.00</b>			<b>1'510'527.06</b>	<b>290'000.00</b>	<b>-</b>	<b>1'800'527.06</b>	<b>438'172.94</b>
2193.5060.00	Ersatz Bildungsserver, Erneuerung WLAN, Glasfaseranbindung Schulhäuser	20.12.11	GV	496'000.00	332'695.23					332'695.23	163'304.77
2193.5060.04	ICT-Konzept Schulen Grenchen 2016-2018	15.12.15	GV	1'452'700.00	881'754.13			290'000.00		1'171'754.13	280'945.87
2193.5060.05	ICT-Konzept Schulen Grenchen 2019-2021	15.12.15	GV	290'000.00	296'077.70					296'077.70	-6'077.70
<b>3</b>	<b>Kultur, Sport und Freizeit, Kirche</b>			<b>13'175'091.00</b>			<b>8'742'852.93</b>	<b>548'000.00</b>	<b>-</b>	<b>9'290'852.93</b>	<b>3'884'238.07</b>
<b>3112</b>	<b>Historisches Museum</b>			<b>334'000.00</b>			<b>181'818.96</b>	<b>-</b>	<b>-</b>	<b>181'818.96</b>	<b>152'181.04</b>
3112.5040.00	Ersatz Beleuchtung Ausstellungsräume - Projektierung	21.08.17	BAPLUK 51	9'000.00	181'818.96					181'818.96	152'181.04
	Ersatz Beleuchtung Ausstellungsräume - Ausführung	05.12.18	GV	325'000.00							
<b>3113</b>	<b>Kunsthhaus</b>			<b>110'000.00</b>			<b>-</b>	<b>-</b>	<b>-</b>	<b>110'000.00</b>	<b>-</b>
3113.5060.23	Ersatz Beleuchtung Ausstellungsräume Altbau	04.12.19	GV	110'000.00							110'000.00
<b>3211</b>	<b>Stadtbibliothek</b>			<b>998'460.00</b>			<b>1'003'121.34</b>	<b>-</b>	<b>-</b>	<b>1'003'121.34</b>	<b>-4'661.34</b>
3211.5040.00	Stadtbibliothek: Umnutzung alte Turnhalle	15.12.16	GV	900'225.90	1'098'578.34					1'098'578.34	-89'678.34
	Stadtbibliothek: Umnutzung alte Turnhalle - Projektierungskredit für Aktivierung	29.08.17	GR	17'774.10							
	Stadtbibliothek: Umnutzung alte Turnhalle - Kredit Projektierung/Ausschreibung	29.08.17	GR	82'000.00							
		12.03.19	SP	8'900.00							
3211.6310.17	Beitrag an Umnutzung alte Turnhalle	15.12.16	GR	-10'440.00	-95'457.00					-95'457.00	85'017.00
<b>3220</b>	<b>Konzert und Theater</b>			<b>301'000.00</b>			<b>137'188.64</b>	<b>-</b>	<b>-</b>	<b>137'188.64</b>	<b>163'811.36</b>
3220.5040.00	Par-ktheater: Teilsanierung Küche, Projektierung	21.06.17	GRK	58'000.00	49'356.21					49'356.21	8'643.79

## A 14 Verpflichtungskredite der Investitionsrechnung

Konto	Bezeichnung	Beschluss- datum	Beschluss- organ	Bruttokredit	kumulierte		Budget		Total	Restkredit / Saldo	Budget 2022
					Ausgaben / Einnahmen bis 31.12.2020	Ausgaben / Einnahmen 2021	Ausgaben 2021	Einnahmen 2021			
3220.5040.01	Parktheater: Erneuerung Wärmeversorgung	19.09.17	GR	165'400.00	87'832.43				87'832.43	77'567.57	
3220.6300.01	Parktheater: Erneuerung Wärmeversorgung, Beitrag	19.09.17	GR	-9'400.00	-				-	-9'400.00	
3220.5060.00	Parktheater: Erneuerung Seminar- Infrastruktur	05.07.17	GRK	87'000.00	-				-	87'000.00	
<b>3290</b>	<b>Kultur, übrige</b>			<b>1'830'000.00</b>	<b>2'387'406.69</b>				<b>2'387'406.69</b>	<b>-557'406.69</b>	
3290.5090.00	Grenchner Stadtgeschichte, Geschichtsschreibung 1851-2011	20.12.11	GV	530'000.00	522'050.19				522'050.19	7'949.81	
3290.6090.00	Grenchner Stadtgeschichte, Geschichtsschreibung 1851-2011, Verkäufe	20.12.11	GV	-30'000.00	-5'568.00				-5'568.00	-24'432.00	
3290.6310.00	Grenchner Stadtgeschichte, Geschichtsschreibung 1851-2011, Lotteriefonds	20.12.11	GV	-100'000.00	-75'500.00				-75'500.00	-24'500.00	
3290.6320.00	Grenchner Stadtgeschichte, Geschichtsschreibung 1851-2011, Beitrag Bürgergemeinde	20.12.11	GV	-20'000.00	-10'000.00				-10'000.00	-10'000.00	
3290.6360.00	Grenchner Stadtgeschichte, Geschichtsschreibung, Entnahme aus Vermächtnis Fundraising	20.12.11	GV	-380'000.00	-22'000.00				-22'000.00	-358'000.00	
3290.6370.00	Grenchner Stadtgeschichte, Geschichtsschreibung 1851-2011	20.12.11	GV	-170'000.00	-21'575.50				-21'575.50	-148'424.50	
3290.5650.00	Velodrome Suisse: Beitrag	20.12.11	GV	2'000'000.00	2'000'000.00				2'000'000.00	-	
<b>3410</b>	<b>Sport</b>			<b>3'940'000.00</b>	<b>3'241'836.81</b>				<b>3'241'836.81</b>	<b>698'163.19</b>	<b>517'000</b>
3410.5040.01	Fussballplatz Riedern Nord: Instandstellung Platzbeleuchtung und Ballfang	04.04.18	GRK	57'000.00	55'737.35				55'737.35	1'262.65	
3410.5040.02	IG Riedern: Sanierung Flachdach Clubhaus	28.11.18	GRK	80'000.00	69'834.95				69'834.95	10'165.05	
3410.6310.18	IG Riedern: Sanierung Flachdach Clubhaus, Kantonsbeitrag	28.11.18	GRK	-13'000.00	-21'777.00				-21'777.00	8'777.00	
3410.5040.17	Minigolfanlage: Bauliche Massnahmen	20.03.19	GRK	99'000.00	28'097.90				28'097.90	70'902.10	
3410.5040.24	Kunstrasenfeld Hauptfeld West "Wembley"	04.12.19	GV	2'200'000.00	2'109'943.61				2'109'943.61	90'056.39	

## A 14 Verpflichtungskredite der Investitionsrechnung

Konto	Bezeichnung	Beschluss- datum	Beschluss- organ	Bruttokredit	kumulierte Ausgaben / Einnahmen bis 31.12.2020	Budget		Total Ausgaben / Einnahmen bis 31.12.2021	Restkredit / Saldo	Budget 2022
						Ausgaben 2021	Einnahmen 2021			
3410.5040.27	Ersatz Gasöfen Altbau und Zaunersatz West	05.12.18	GV	63'000.00	-			-	63'000.00	63'000
3410.5660.00	Turnverein Grenchen: Investitionsbeitrag Sanierung Sportstadion	13.06.17	GR	1'000'000.00	1'000'000.00			1'000'000.00	-	
3410.5040.xx	Umplatzierung Garderobengebäude ITAL			355'000.00				-	355'000.00	355'000
3410.5060.xx	Stadion Riedern: Automatische Bewässerung			99'000.00				-	99'000.00	99'000
<b>3412</b>	<b>Aussenschwimmbad</b>			<b>1'814'000.00</b>	<b>1'029'143.14</b>			<b>1'277'143.14</b>	<b>536'856.86</b>	<b>-</b>
3412.5040.00	Schwimmbad: Sanierung Tribüne, Pilotetappe	15.12.15	GV	120'000.00	141'717.34			141'717.34	-21'717.34	
3412.5040.01	Schwimmbad: Sanierung Tribüne 2. Etappe	15.12.16	GV	725'000.00	548'625.39			548'625.39	176'374.61	
3412.6310.00	Schwimmbad: Sanierung Tribüne 2. Etappe, Kantonsbeitrag	15.12.16	GV	-90'000.00	-83'597.00			-83'597.00	-6'403.00	
3412.5040.02	Schwimmbad: Einbau Garderobenraum	05.09.17	GV	26'000.00	26'314.21			26'314.21	-314.21	
3412.5040.19	Schwimmbad: Sanierung Beckenauskleidung Hufeisenbecken	05.12.18	GV	372'000.00	317'394.44			317'394.44	54'605.56	
3412.5040.23	Schwimmbad: Erweiterung Planschbecken	04.12.19	GV	80'000.00	67'412.07			117'412.07	-37'412.07	
3412.5060.24	Schwimmbad: Erneuerung Technik für Aufbereitung Badewasser	04.12.19	GV	280'000.00	1'276.69			141'276.69	138'723.31	
3412.5040.36	Schwimmbad: Absturzsicherungen auf Dächern	02.12.20	GV	58'000.00	-			58'000.00	-	
3412.5290.01	Schwimmbad: Parkpflegewerk	04.12.19	GV	23'000.00	10'000.00			10'000.00	13'000.00	
3412.5610.01	Nahwärmeverbund BBZ/Schwimmbad: Ersatz Wärmeerzeugung, Gemeindebeitrag	15.12.15	GV	220'000.00	-			-	220'000.00	
<b>3415</b>	<b>Fussballstadion</b>			<b>3'180'631.00</b>	<b>80'490.50</b>			<b>380'490.50</b>	<b>2'800'140.50</b>	<b>500'000</b>
3415.5040.00	Fussballstadion Brühi: Sanierung Tribüne und WC-Anlagen	05.12.18	GV	300'000.00	6'947.10			6'947.10	293'052.90	300'000
3415.5060.27	Stadion Brühi: Automatische Bewässerung	04.12.19	GV	99'000.00	73'543.40			73'543.40	25'456.60	
3415.6310.27	Stadion Brühi: Automatische Bewässerung, Kantonsbeitrag	29.10.19	GR	-18'369.00	-			-	-18'369.00	



### A 14 Verpflichtungskredite der Investitionsrechnung

Konto	Bezeichnung	Beschluss- datum	Beschluss- organ	Bruttokredit	kumulierte Ausgaben / Einnahmen bis 31.12.2020	Budget 2021		Total Ausgaben / Einnahmen bis 31.12.2021	Restkredit / Saldo	Budget 2022
						Ausgaben 2021	Einnahmen 2021			
3415.5040.39	Stadion Brühl Neubau Tribüne Nord, Projektiertung	02.12.20	GV	300'000.00	-	300'000.00		300'000.00	-	
3415.5040.xx	Stadion Brühl Neubau Tribüne Nord			2'500'000.00						200'000
<b>3417</b>	<b>Skiliftanlage</b>			<b>472'000.00</b>	<b>472'000.00</b>	-	-	<b>472'000.00</b>	-	-
3417.5060.00	Skilift Grenchenberg AG: Ersatz Pistenfahrzeug	03.04.18	GR	187'000.00	187'000.00			187'000.00	-	
3417.6310.90	Skilift Grenchenberg AG: Beitrag Kauf Pistenfahrzeug			-10'000.00	-10'000.00			-10'000.00	-	
3417.5660.03	Skilift Grenchenberg AG: Ersatz Kinderskiift, Investitionsbeitrag	14.05.19	GR	575'000.00	295'000.00			295'000.00	280'000.00	
3417.6320.03	Skilift Grenchenberg AG: Ersatz Kinderskiift, Beiträge	14.05.19	GR	-280'000.00	-			-	-280'000.00	
<b>3422</b>	<b>Kinderspielplätze</b>			<b>185'000.00</b>	<b>105'080.20</b>	-	-	<b>105'080.20</b>	<b>79'919.80</b>	-
3422.5060.19	Umzug und Ersatzbeschaffungen Robi- Spielplätze	14.05.19	GR/GRK	185'000.00	105'080.20			105'080.20	79'919.80	
<b>3423</b>	<b>Ferienheim Prägelz</b>			<b>120'000.00</b>	<b>104'766.65</b>	-	-	<b>104'766.65</b>	<b>15'233.35</b>	-
3423.5040.20	Sicherheitsrelevante Massnahmen	27.08.19	GR	120'000.00	104'766.65			104'766.65	15'233.35	
<b>4</b>	<b>Gesundheit</b>			<b>395'000.00</b>	<b>285'284.05</b>	-	-	<b>285'284.05</b>	<b>109'715.95</b>	-
<b>4210</b>	<b>Ambulante Krankenpflege</b>			<b>100'000.00</b>	<b>70'000.00</b>	-	-	<b>70'000.00</b>	<b>30'000.00</b>	-
4210.5660.02	Spitex-Verein Grenchen: Investitionsbeitrag	05.09.17	GV	100'000.00	70'000.00			70'000.00	30'000.00	
<b>4220</b>	<b>Rettungsdienste</b>			<b>295'000.00</b>	<b>215'284.05</b>	-	-	<b>215'284.05</b>	<b>79'715.95</b>	-
4220.5060.00	Bahnsystem Striker	04.12.13	GV	120'000.00	40'185.40			40'185.40	79'814.60	
4220.5060.02	Rettung Grenchen: Ersatz Ambulanzfahrzeug	05.09.17	GV	175'000.00	175'098.65			175'098.65	-98.65	
<b>5</b>	<b>Soziale Sicherheit</b>			<b>1'082'000.00</b>	<b>87'508.00</b>	-	-	<b>117'508.00</b>	<b>964'492.00</b>	<b>930'000</b>
<b>5726</b>	<b>Sozialregion Oberer Leberberg SF</b>			<b>1'082'000.00</b>	<b>87'508.00</b>	-	-	<b>117'508.00</b>	<b>964'492.00</b>	<b>930'000</b>
5726.5040.21	Standortentscheid SDOL: bauliche Umgestaltung/Umzug SDOL	05.12.18	GV	830'000.00	-			-	830'000.00	830'000
5726.5060.00	SDOL: Ersatz Telefonie-Anlage	05.09.17	GV	50'000.00	41'352.70			41'352.70	8'647.30	
5726.5200.01	Einführung neuer KLIBnet-Module	04.12.19	GV	202'000.00	46'155.30			30'000.00	125'844.70	100'000

## A 14 Verpflichtungskredite der Investitionsrechnung

Konto	Bezeichnung	Beschluss- datum	Beschluss- organ	Bruttokredit	kumulierte Ausgaben / Einnahmen bis 31.12.2020	Budget 2021		Total Ausgaben / Einnahmen bis 31.12.2021	Restkredit / Saldo	Budget 2022
						Ausgaben 2021	Einnahmen 2021			
6	Verkehr			22'269'213.75	8'778'847.87	4'025'000.00	45'000.00	12'758'847.87	10'410'365.88	3'440'000
<b>6130</b>	<b>Kantonstrassen</b>			<b>288'300.00</b>	<b>66'141.30</b>	-	-	<b>66'141.30</b>	<b>222'158.70</b>	-
6130.5610.00	Industrierschliessung Neckarsulmstrasse, Gemeindebeitrag	04.12.13	GV	150'000.00	-				150'000.00	
6130.5610.01	Instandsetzung Aarebrücke: Gemeindebeitrag			138'300.00	66'141.30			66'141.30	72'158.70	
<b>6150</b>	<b>Gemeindestrassen</b>			<b>19'864'913.75</b>	<b>7'475'922.39</b>	<b>3'915'000.00</b>	<b>45'000.00</b>	<b>11'345'922.39</b>	<b>9'418'991.36</b>	<b>2'690'000</b>
6150.5010.01	Bahnhof Grenchen Süd: Neugestaltung Bahnhofsareal	18.12.07	GV	160'000.00	461'246.80	300'000.00		761'246.80	5'198'753.20	200'000
		01.07.09	GV	50'000.00						
		03.12.14	GV	100'000.00						
		04.12.18	GR	200'000.00						
		29.11.20	Urne	5'650'000.00						
6150.6xxx.xx	Bahnhof Grenchen Süd: Neugestaltung Bahnhofsareal, Beitrag			-1'100'000.00	-			-	-1'100'000.00	-275'000
6150.6310.04	Bielstrasse: Sanierung Stützmauer Kantonsbeitrag			-	-			-	-	
6150.5010.05	Öffentliche Beleuchtung: Effizienzsteigerung Rahmenkredit Periode 2013-2016	04.12.12	GV	730'000.00	170'410.75			170'410.75	559'589.25	
6150.5010.06	Kirchstrasse, Quartierstrasse: Erschliessung	04.12.13	GV	503'000.00	-			-	503'000.00	
6150.6371.06	Kirchstrasse, Quartierstrasse: Perimeterbeiträge	04.12.13	GV	-503'000.00	-			-	-503'000.00	
6150.6371.11	Rebgasse Nord Gesamtausbau Erschliessungsstrasse, Beiträge	03.12.14	GV	-320'000.00	-318'275.40			-318'275.40	-1'724.60	
6150.6300.14	Kirchstrasse Süd: Einbau lärmdämmender Belag, Beitrag	15.12.16	GV	-20'000.00	-22'880.00			-22'880.00	2'880.00	
6150.5010.19	Kirchstrasse Nord: Belagssanierung und Einbau lärmdämmender Belag	15.12.16	GV	910'000.00	998'739.25			998'739.25	6'260.75	
		12.06.19	GRK	95'000.00						
6150.6300.19	Kirchstrasse Nord: Belagssanierung und Einbau lärmdämmender Belag, Beitrag	15.12.16	GV	-45'000.00	-		45'000.00	-45'000.00	-	
6150.5010.20	Westliche Däderizstrasse: Strassen- und Trottoirsanierung	25.10.16	GR	110'000.00	771'849.85			771'849.85	218'150.15	

### A 14 Verpflichtungskredite der Investitionsrechnung

Konto	Bezeichnung	Beschluss- datum	Beschluss- organ	Bruttokredit	kumulierte		Budget		Total Ausgaben / Einnahmen bis 31.12.2021	Restkredit / Saldo	Budget 2022
					Ausgaben / Einnahmen bis 31.12.2020	Ausgaben 2021	Einnahmen 2021				
	Westliche Däderizstrasse: Strassen- und Trottoirsanierung	07.08.17	GV	880'000.00	-	-			-		
6150.6320.20	Westliche Däderizstrasse: Strassen- und Trottoirsanierung, Beitrag SWG	07.08.17	GV	-75'000.00	-75'000.00				-75'000.00	-	
6150.5010.23	Schöneggstrasse Nord: Strassen- und Trottoirsanierung	07.08.17	GV	520'000.00	400'329.00				400'329.00	119'671.00	
6150.5010.24	Dählenstrasse: Strassensanierung und Einbau lärm-dämmender Belag	05.12.18	GV	1'180'000.00	842'808.80				982'808.80	197'191.20	-65'000
6150.5010.25	Öffentliche Beleuchtung: Effizienzsteigerung Rahmenkredit Periode 2019-2022	05.12.18	GV	880'000.00	337'388.20				557'388.20	322'611.80	220'000
6150.5010.26	Umsetzung des Behindertengleichstellungsgesetzes bei Bushaltestellen	04.12.19	GV	940'000.00	59'349.70				294'349.70	645'650.30	235'000
6150.5010.27	Centralstrasse: Strassensanierung und Einbau lärm-dämmender Belag	04.12.19	GV	1'980'000.00	644'373.35				1'974'373.35	5'626.65	250'000
6150.5010.28	Güterstrasse, Strassen- und Trottoirsanierung	04.12.19	GV	840'000.00	668'400.10				788'400.10	51'599.90	
6150.5010.29	Römerbrücke: Sanierung	04.12.19	GV	180'000.00	148'878.99				148'878.99	31'121.01	-100'000
6150.5010.30	Neckarsulmstrasse, Erschliessungsstrasse "Landli/Burgener"	02.12.20	GV	95'000.00	13'186.80				13'186.80	81'813.20	
6150.5010.31	Karl Mathy- Strasse, Strassen und Trottoirsanierung	02.12.20	GV	880'000.00	23'700.70				383'700.70	496'299.30	370'000
6150.5010.32	Gilbelfeldstrasse, Ausbau, Erschliessung	02.12.20	GV	570'000.00	19'617.40				479'617.40	90'382.60	110'000
6150.5010.33	BLS-Brücke, Instandsetzung, Projektkredit	02.12.20	GV	330'000.00	32'168.75				232'168.75	97'831.25	100'000
6150.5010.34	Umwidmung GB5424/GB4256 ins Verwaltungsvermögen			759'900.00	759'900.00				759'900.00	-	
6150.5010.xx	Wissbächlistrasse Nord, Belagersatz, lärm-dämmender Belag			610'000.00					-	610'000.00	450'000
6150.6xxx.xx	Wissbächlistrasse Nord, Belagersatz, lärm-dämmender Belag, Beitrag			-30'000.00					-	-30'000.00	
6150.5010.90	Rahmenkredit Strassenunterhalt 18	07.12.17	GV	350'000.00	1'056'066.45				1'426'066.45	23'947.30	370'000
	Rahmenkredit Strassenunterhalt 18	18.02.19	FV	13.75							
	Rahmenkredit Strassenunterhalt 19	05.12.18	GV	350'000.00	-				-	350'000.00	

## A 14 Verpflichtungskredite der Investitionsrechnung

Konto	Bezeichnung	Beschluss- datum	Beschluss- organ	Bruttokredit	kumulierte		Budget		Total Ausgaben / Einnahmen bis 31.12.2021	Restkredit / Saldo	Budget 2022
					Ausgaben / Einnahmen bis 31.12.2020	Ausgaben 2021	Einnahmen 2021				
	Rahmenkredit Strassenunterhalt 20	04.12.19	GV	380'000.00	-	-	-	-	380'000.00		
	Rahmenkredit Strassenunterhalt 21	02.12.20	GV	370'000.00	-	-	-	-	370'000.00		
6150.5040.00	Werkhof: Salz-Silo mit Verladestation	12.06.17	GV	165'000.00	303'662.90			303'662.90	6'337.10		
		15.12.17	GR	145'000.00							
6150.5060.32	Gemeindestrassen: Ersatz Kehrmaschine Jg. 2011	02.12.20	GV	180'000.00	180'000.00			180'000.00	-180'000.00		
6150.5010.xx	Vorder Munters, Erschliessung			570'000.00					570'000.00		530'000
6150.5010.xx	Sanierung Marktpassage			295'000.00					295'000.00		295'000
<b>6151</b>	<b>Parkplätze</b>			<b>271'000.00</b>	<b>225'831.14</b>			<b>-</b>	<b>225'831.14</b>	<b>45'168.86</b>	
6151.5060.25	Ersatz Parkuhren	04.12.19	GV	140'000.00	112'200.69				27'799.31		
6151.5060.29	Schrankensystem Parkplatz Rainstrasse	19.11.19	GR	131'000.00	113'630.45				17'369.55		
<b>6153</b>	<b>Werkhof</b>			<b>246'000.00</b>	<b>151'299.20</b>			<b>50'000.00</b>	<b>201'299.20</b>	<b>44'700.80</b>	<b>110'000</b>
6153.5040.01	Neuorganisation	05.12.18	GV	165'000.00	52'287.60			50'000.00	102'287.60	62'732.40	110'000
6153.5060.00	Ersatz Scherenbühne	24.10.18	GRK	81'000.00	99'031.60				99'031.60	-18'031.60	
<b>6154</b>	<b>Fuhrpark</b>			<b>1'599'000.00</b>	<b>859'653.84</b>			<b>60'000.00</b>	<b>919'653.84</b>	<b>679'346.16</b>	<b>640'000</b>
6154.5060.00	Ersatz Kleintraktor mit Anbaugeräten, JG 2006	15.12.16	GV	100'000.00	99'500.00				99'500.00	500.00	
6154.5060.01	Ersatz Fahrzeuge und Geräte Fuhrpark	05.09.17	GV	213'000.00	148'157.75				148'157.75	64'842.25	
6154.5060.13	Ersatz Lieferwagen JG 2001	05.12.18	GV	26'000.00	25'200.00				25'200.00	800.00	
6154.5060.14	Ersatz Mehrzwecktransporter JG 2002	05.12.18	GV	55'000.00	51'499.95				51'499.95	3'500.05	
6154.5060.15	Ersatz Lastwagen mit Kran JG 2001	05.12.18	GV	370'000.00	351'916.39				351'916.39	18'083.61	
6154.5060.20	Ersatz Salz- + Splittstreuer zu Kleintraktor	05.12.18	GV	10'000.00	9'898.90				9'898.90	101.10	
6154.5060.28	Ersatz Spindelmäher JG 2008	04.12.19	GV	125'000.00	113'480.85				113'480.85	11'519.15	
6154.5060.33	Stadigrün: Ersatz Lieferwagen Jg. 2007	02.12.20	GV	60'000.00	60'000.00			60'000.00	-60'000.00		
6154.5060.xx	Ersatz Lastwagen Weiki JG 2006			280'000.00					280'000.00		280'000
6154.5060.xx	Ersatz Kommunalfahrzeug JG 2009			285'000.00					285'000.00		285'000
6154.5060.xx	Ersatz Kubota JG 2009			75'000.00					75'000.00		75'000
<b>7</b>	<b>Umweltschutz und Raumordnung</b>			<b>12'247'886.00</b>	<b>5'239'542.49</b>			<b>2'330'000.00</b>	<b>6'379'542.49</b>	<b>5'026'723.09</b>	<b>2'025'000</b>
<b>7201</b>	<b>Abwasserbeseitigung SF</b>			<b>9'209'800.00</b>	<b>3'859'845.42</b>			<b>2'005'000.00</b>	<b>4'674'845.42</b>	<b>4'534'954.58</b>	<b>1'470'000</b>
7201.5032.07	Regenbecken Schwimmbad: Gesamtanierung	03.12.14	GV	955'000.00	871'222.60				871'222.60	83'777.40	
7201.5032.12	Regenbecken Moosstrasse 1+2: Gesamtanierung	15.12.16	GV	1'185'000.00	777'008.89				777'008.89	407'991.11	

### A 14 Verpflichtungskredite der Investitionsrechnung

Konto	Bezeichnung	Beschluss- datum	Beschluss- organ	Bruttokredit	kumulierte		Budget		Total Ausgaben / Einnahmen bis 31.12.2021	Restkredit / Saldo	Budget 2022
					Ausgaben / Einnahmen bis 31.12.2020	Ausgaben / Einnahmen 2021	Ausgaben 2021	Einnahmen 2021			
7201.5032.14	Chappell: Sanierung Meteorabwasserleitung	07.08.17	GV	220'000.00	136'598.60				136'598.60	83'401.40	
7201.5032.15	Stadientwässerung: Roboter- und Inlinesanierung von Abwasserleitungen	05.12.18	GV	540'000.00	266'820.37	180'000.00			446'820.37	93'179.63	180'000
7201.5032.16	Dählenstrasse: Kanalisationsanierung	05.12.18	GV	1'170'000.00	869'035.00				869'035.00	300'965.00	
7201.5032.17	Hohlenstrasse: Teil sanierung Kiesfang	05.12.18	GV	220'000.00	211'319.12				211'319.12	43'680.88	
		18.03.20	GRK	35'000.00							
7201.5032.18	Bettlachstrasse Ost, Ausbau und Ersatz Kanalisation	04.12.19	GV	270'000.00	178'825.05	245'000.00			423'825.05	-153'825.05	
7201.5032.19	Centralstrasse, Kanalisationsoptimierung	04.12.19	GV	376'950.00	119'886.97	350'000.00			469'886.97	-92'936.97	
7201.5032.20	Regenbecken Neumattstrasse, Gesamtsanierung	04.12.19	GV	560'040.00	133'993.48	350'000.00			483'993.48	76'046.52	
7201.5032.21	Wittbach: Instream Revitalisierung	04.12.19	GV	947'760.00	553'165.85	880'000.00			1'433'165.85	-485'405.85	
7201.6310.21	Wittbach: Instream Revitalisierung, Kantonsbeitrag	04.12.19	GV	-790'000.00	-		790'000.00		-790'000.00	-	
7201.5032.22	Bahnhofstrasse: Kanalisationsoptimierung	02.12.20	GV	590'000.00	-				-	590'000.00	
7201.5032.23	Karl Mathy Strasse, Gesamtsanierung Entwässerungssystem	02.12.20	GV	1'950'000.00	39'131.50				39'131.50	1'910'868.50	900'000
7201.5032.24	Gibelhofstrasse, Neubau Kanalisation, Erschliessung	02.12.20	GV	344'640.00	8'438.65				8'438.65	336'201.35	
7201.5032.25	Werner Strub-Strasse: Ersatz Kanalisation	02.12.20	GV	355'410.00	-				-	355'410.00	110'000
7201.5032.xx	Wissbächlistrasse Nord, Kanalisation			100'000.00	-				-	100'000.00	100'000
7201.5032.xx	Vorder Munters, Erschliessung			580'000.00	-				-	580'000.00	580'000
7201.6370.11	Kanalisationsanschlussgebühren	07.12.17	GV	-400'000.00	-170'608.46		400'000.00		-570'608.46	170'608.46	-400'000
7201.6371.xx	Hohlenstrasse: Teil sanierung Kiesfang, Beiträge		GV		-134'992.20				-134'992.20	134'992.20	
<b>7301</b>	<b>Abfallbeseitigung SF</b>			<b>920'000.00</b>	<b>283'824.05</b>	<b>-</b>	<b>-</b>	<b>-</b>	<b>283'824.05</b>	<b>636'175.95</b>	<b>220'000</b>
7301.5060.01	Dezentrale Sammelstelle	14.03.17	GR	370'000.00	-	-			-	590'000.00	220'000
7301.5063.01	Ersatz Kehrtrichtwagen JG 2006	30.06.20	GR	220'000.00							
<b>7500</b>	<b>Arten- und Landschaftsschutz</b>	04.12.19	GV	330'000.00	283'824.05				283'824.05	46'175.95	
7500.5000.00	Neophytenproblematik	29.11.17	GRK	60'000.00	<b>108'675.40</b>	<b>115'000.00</b>			<b>60'000.00</b>	<b>412'410.60</b>	<b>75'000</b>

## A 14 Verpflichtungskredite der Investitionsrechnung

Konto	Bezeichnung	Beschluss- datum	Beschluss- organ	Bruttokredit	kumulierte Ausgaben / Einnahmen bis 31.12.2020	Budget		Total Ausgaben / Einnahmen bis 31.12.2021	Restkredit / Saldo	Budget 2022
						Ausgaben 2021	Einnahmen 2021			
7500.5000.01	Massnahmen Bekämpfung Buchsaumzünsler	04.12.19	GV	220'000.00	78.15	60'000.00		60'078.15	159'921.85	60'000
7500.5010.00	Eschensterben: Ersatzpflanzungen auf dem gesamten Stadtgebiet	15.12.16	GV	356'086.00	48'597.25	55'000.00		103'597.25	252'488.75	15'000
<b>7690</b>	<b>Übrige Bekämpfung von Umweltverschmutzung</b>			<b>442'000.00</b>	<b>96'565.25</b>	<b>110'000.00</b>		<b>206'565.25</b>	<b>235'434.75</b>	<b>110'000</b>
7690.5290.00	Lärmsanierungen von Gemeindestrassen	04.12.12	GV	180'000.00	100'872.25			100'872.25	155'127.75	
		04.12.12	GV	-25'000.00						
		04.12.18	GV	-19'000.00						
		04.12.13	GV	120'000.00						
7690.6300.00	Lärmsanierungen von Gemeindestrassen, Bundesbeitrag	04.12.12	GV	-44'000.00	-4'307.00			-4'307.00	-39'693.00	
7690.5290.02	Deponie Altwasser; Altlastenuntersuchung	02.12.20	GV	230'000.00	-	110'000.00		110'000.00	120'000.00	110'000
<b>7710</b>	<b>Friedhof und Bestattung</b>			<b>440'000.00</b>	<b>336'796.27</b>	-		<b>336'796.27</b>	<b>103'203.73</b>	-
7710.5040.29	Umgestaltungsplan Friedhof für neues Baumurngrab	04.12.19	GV	440'000.00	336'796.27			336'796.27	103'203.73	
<b>7900</b>	<b>Raumordnung</b>			<b>600'000.00</b>	<b>553'836.10</b>	<b>100'000.00</b>		<b>653'836.10</b>	<b>-53'836.10</b>	<b>150'000</b>
7900.5290.00	Revision der Ortsplanung	03.12.14	GV	100'000.00	553'836.10	100'000.00		653'836.10	-53'836.10	150'000
	Revision der Ortsplanung	07.12.17	GV	500'000.00						
<b>8</b>	<b>Volkswirtschaft</b>			<b>1'975'000.00</b>	<b>838'415.00</b>	<b>205'000.00</b>		<b>1'043'415.00</b>	<b>931'585.00</b>	<b>520'000</b>
<b>8400</b>	<b>Tourismus, Kommunale Werbung</b>			<b>515'000.00</b>	-	<b>205'000.00</b>		<b>205'000.00</b>	<b>310'000.00</b>	<b>300'000</b>
8400.5060.35	Signaletik	02.12.20	GV	350'000.00	-	150'000.00		150'000.00	200'000.00	250'000
8400.5060.36	Ersatz und Erweiterung Weihnachtsbeleuchtung	02.12.20	GV	165'000.00	-	55'000.00		55'000.00	110'000.00	50'000
<b>8502</b>	<b>Wirtschafts- und Standortförderung</b>			<b>1'460'000.00</b>	<b>838'415.00</b>	-		<b>838'415.00</b>	<b>621'585.00</b>	<b>220'000</b>
8502.5650.01	Wirtschaftsförderungskredit	18.12.07	GV	1'000'000.00	838'415.00			838'415.00	331'585.00	100'000
		12.05.20	GRK	70'000.00						
		19.08.20	GRK	100'000.00						
8502.5650.03	Investitionsbeitrag im Rahmen der Wirtschaftsförderung	04.09.18	GRK	50'000.00	-	-		-	50'000.00	
8502.5xxx.xx	Kommunikationskonzept			240'000.00	-	-		-	240'000.00	120'000

A 14 Verpflichtungskredite der Investitionsrechnung										
Konto	Bezeichnung	Beschluss- datum	Beschluss- organ	Bruttokredit	kumulierte Ausgaben / Einnahmen bis 31.12.2020	Budget Ausgaben 2021	Einnahmen 2021	Total Ausgaben / Einnahmen bis 31.12.2021	Restkredit / Saldo	Budget 2022
<b>Gemäss HBO-Kapitel 11 Kreditwesen sind die Investitionen vom Finanzvermögen zur Kostenkontrolle in der Verpflichtungskreditkontrolle zu führen:</b>										
9	Finanzen und Steuern			25'290'496.70	8'392'243.75	-	-	10'753'243.75	14'537'252.95	
9630	Liegenschaften des Finanzvermögens			25'290'496.70	8'392'243.75	-	-	10'753'243.75	14'537'252.95	
9630.5300.01	Landbeschaffungskredit 2015 inkl. Vortrag Landbeschaffungskredit 2007	18.10.15	Urne	10'290'496.70	8'392'243.75			8'392'243.75	1'898'252.95	
	Kauf GB 3165, Gibelstrasse 1+5	2018			852'958.55					
	Rückbau Wohnhaus, GB 7745, Reiherstrasse	2018			21'085.20					
	Kauf GB 1819, Hinter Munters	26.09.18	GRKB 3812		380'000.00					
	Kauf GB 4430, Wissbächli	27.02.19	GRKB 3874		980'000.00					
	Kauf GB 2473, Parkplatz Rainstrasse/Centralstrasse	27.02.19	GRKB 3874		994'000.00					
	Kauf GB 1745, Vorder Munters/Garnbuchweg	27.02.19	GRKB 3874		3'100'000.00					
	Kauf GB 6527, "Chastels"	29.01.20	GRKB 3019		1'784'200.00					
	Kauf GB 3564, Bachtelen	29.01.20	GRKB 3021		280'000.00					
	Kauf GB 1953, Obere Riederer, Anteil Landbeschaffungskredit 2015, Restkredit				1'898'252.95			1'898'252.95	-1'898'252.95	
	Landbeschaffungskredit 2020	09.02.20	Urne	15'000'000.00	462'747.05			462'747.05	14'537'252.95	
	Kauf GB 1953, Obere Riederer, Anteil Landbeschaffungskredit 2020	13.05.20	GRKB 3084		2'361'000.00					
	<b>Erfolgsrechnung</b>									
9630.3430.xx	Bielstrasse 62: Ersatz Fenster und Fensterläden, energetische Massnahmen	02.12.20	GV	87'000.00		87'000.00		87'000.00	-	
9630.3430.xx	Hohlenstrasse 45: Energetische Sanierung inkl. Balkone	02.12.20	GV	1'585'000.00		500'000.00		500'000.00	1'085'000.00	

Bemerkung: In der Verpflichtungskreditkontrolle sind die Einnahmen separat und nicht verrechnet mit den Ausgaben zum jeweiligen VK zu zeigen (Bruttokreditprinzip).

