


Jahresrechnung und Verwaltungsbericht



2020

**Stadt
Grenchen**

Teil 1 Jahresrechnung



2020

**Stadt
Grenchen**

Jahresrechnung 2020

Gemeinderat

18. Mai 2021

Gemeindeversammlung

28. September 2021

Inhaltsverzeichnis

Titelblatt	Seite
Bericht und Antrag	
1 Bericht Gemeinderat	8
2 Erklärung Finanzverwaltung	26
3 Bestätigungsbericht Rechnungsprüfungskommission / Revisionsstelle	27
4 Beschluss und Antrag	28
Jahresrechnung - Finanzbericht	
5 Finanzierung	33
6 Erfolgsrechnung	36
7 Investitionsrechnung	41
8 Bilanz	43
9 Geldflussrechnung	44
10 Anhang	47
Grundlagen und Grundsätze der Rechnungslegung	
A0 Angewandtes Regelwerk und Abweichungen	47
A0 Rechnungslegungsgrundsätze, Bilanzierungs- und Bewertungsvorschriften	48
Finanzinformationen	
A1 Finanzanlagen / Wertschriften	49
A2 Anlagespiegel	50
A2.1 Liegenschaftsverzeichnis Finanzvermögen	53
A3 Beteiligungsspiegel	56
A4 Brandversicherungswerte	57
A5 Angaben über eigene ausgegebene Anleihen	58
A6 Rückstellungsspiegel	59
A7 Eigenkapitalnachweis und Ausweis Werterhalt	60
A8 Gewährleistungsspiegel	62

A9	Verpflichtungen für Rückzahlungen Bevorschussungen	63
A10	Nicht bilanzierte Leasingverpflichtungen	64
A11	Sonderrechnungen (falls nicht bilanziert)	65
A12	Sozialregion	66
	Kreditwesen	
A13	Nachtragskreditkontrolle	67
A14	Verpflichtungskreditkontrolle	76
	Finanzkennzahlen	
A15	Finanzkennzahlen	89

Jahresrechnung - Details zum Finanzbericht

11	Erfolgsrechnung	
11.1	Funktionale Gliederung	95
11.2	Sachgruppengliederung	201
12	Investitionsrechnung	
12.1	Funktionale Gliederung	211
12.2	Sachgruppengliederung	223
13	Bilanz	225

Bericht Finanzverwaltung

a) Finanzieller Überblick zur Jahresrechnung

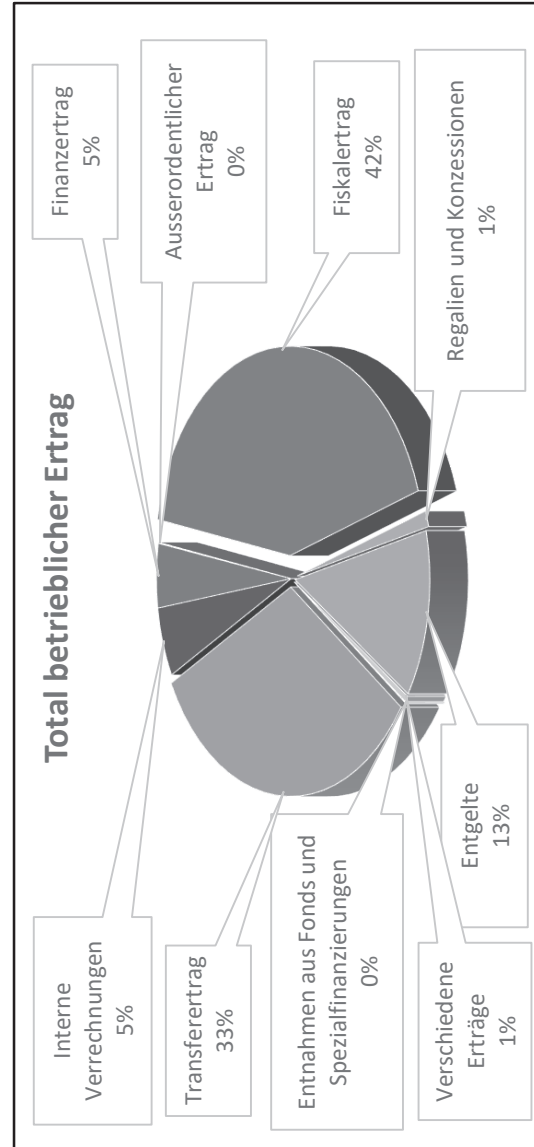
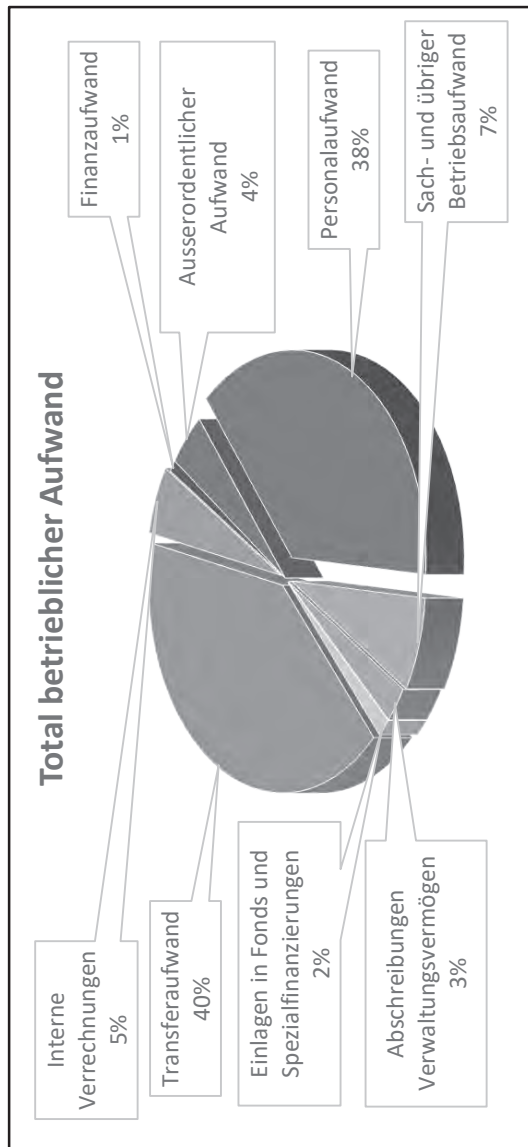
	Rechnung 2020	Budget 2020	Differenz	Abw. in %
Erfolgsrechnung				
Gesamtaufwand	Fr. 116'391'222	Fr. 117'274'450	Fr. -883'228	-0.75
Gesamtertrag	Fr. 122'706'713	Fr. 117'757'720	Fr. 4'948'993	4.20
Ertragsüberschuss (+) / Aufwandüberschuss (-) vor Verwendung	Fr. 6'315'491	Fr. 483'270	Fr. 5'832'221	1206.82
Bildung Vorfinanzierungen aus Ertragsüberschuss	Fr. -6'300'000	Fr. -	Fr. -6'300'000	
Ertragsüberschuss (+) / Aufwandüberschuss (-) nach Verwendung	Fr. 15'491	Fr. 483'270	Fr. -467'779	-96.79

	Bilanz 2020	Bilanz 2019	Zu-/Abnahme	Abw. in %
Bilanz				
Aktiven	Fr. 174'492'037	Fr. 179'243'707	Fr. -4'751'670	-2.65
Finanzvermögen	Fr. 113'117'409	Fr. 125'956'476	Fr. -12'839'067	-10.19
Verwaltungsvermögen	Fr. 61'374'628	Fr. 53'287'231	Fr. 8'087'397	15.18
Passiven	Fr. 174'492'037	Fr. 179'243'707	Fr. -4'751'670	-2.65
Fremdkapital	Fr. 100'000'290	Fr. 111'805'126	Fr. -11'804'836	-10.56
Eigenkapital	Fr. 74'491'748	Fr. 67'438'581	Fr. 7'053'166	10.46

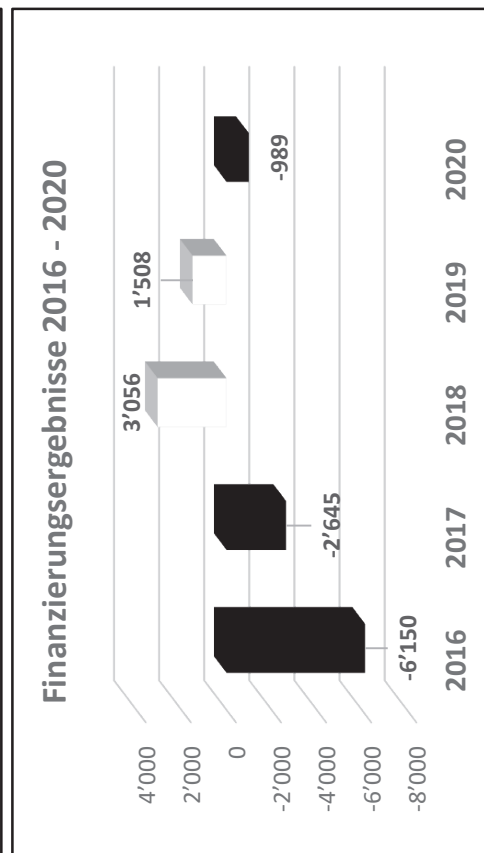


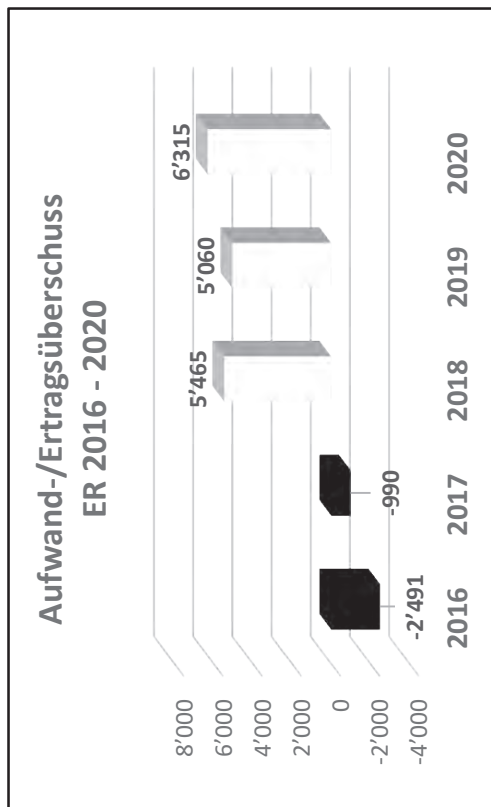
Investitionsrechnung

Ausgaben Verwaltungsvermögen	Fr. 13'013'291
Einnahmen Verwaltungsvermögen	Fr. 1'145'141
Nettoinvestitionen VV	Fr. 11'868'150

b) Grafiken



Grafiken



c) **Erläuterungen zum abgeschlossenen Rechnungsjahr**

Ergebnis der Rechnung 2020 im Vergleich zum Budget:

Erfolgsrechnung

Das Ergebnis der Erfolgsrechnung fällt mit plus CHF 6.315 Mio. um CHF 5.832 Mio. besser aus als budgetiert. Der Gesamtaufwand liegt um CHF 0.883 Mio. unter Budget. Der Gesamtertrag liegt dagegen CHF 4.949 Mio. über dem budgetierten Wert. Der Gesamtaufwand beinhaltet Nachtragskredite über CHF 6.546 Mio.

Steuern

Natürliche Personen und Sondersteuern

Der Ertrag aus Einkommenssteuern für das aktuelle Steuerjahr (2020) hat sich gegenüber dem Budget leicht verbessert. Aus dem aktuellen Steuerjahr 2020 resultiert ein Ertrag von CHF 40.495 Mio. (Budget CHF 39.90 Mio.). Die Taxationskorrekturen aus den Vorjahren sind mit CHF 2.557 Mio. höher als budgetiert ausgefallen (Budget CHF 1.00 Mio.). Aus Personalsteuern resultiert ein Ertrag von CHF 0.667 Mio. (Budget CHF 0.650 Mio.). Die Erhebung von Quellensteuern ergibt Erträge über CHF 2.588 Mio. (Budget 2.150 Mio.). Die Sondersteuern beinhalten Grundstückgewinnsteuern über CHF 0.505 Mio., Steuern auf Kapitalabfindungen und Liquidationsgewinne über CHF 1.153 Mio. sowie Hundesteuern von CHF 0.117 Mio.. Im Berichtsjahr wurden Nachsteuern und Steuerbussen über CHF 0.136 Mio Franken verbucht. Aus unbezahlten und betriebenen Steuern resultiert ein Verlust von CHF 1.084 Mio. und aus dem Verlustscheininkasso resultierte ein Ertrag von CHF 0.160 Mio.. Dem Kanton wurden CHF 0.789 Mio. Franken für die Veranlagung der Einkommenssteuern und den Bezug der Quellensteuern abgeliefert. Wegen gefährdeter Steuern wurden CHF 0.740 Mio. Wertberichtigungen gebildet.

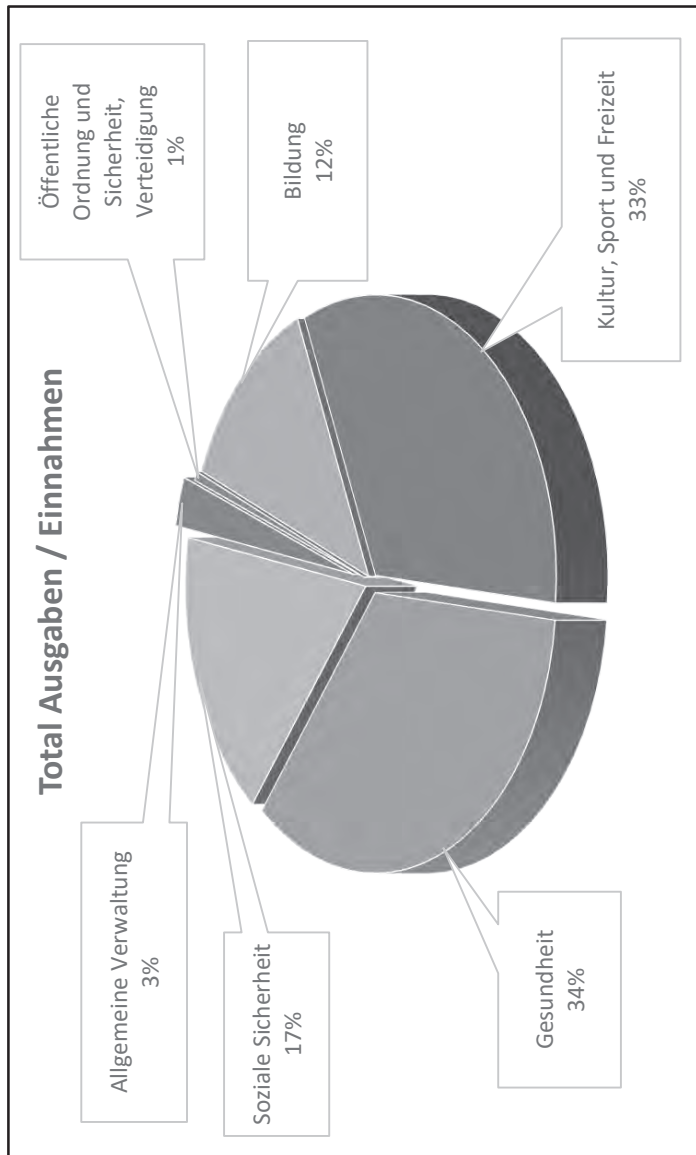
Juristische Personen

Der Steuerertrag bei den juristischen Personen ist insgesamt tiefer als budgetiert. Aus dem aktuellen Steuerjahr 2020 resultiert ein Ertrag von CHF 3.627 Mio.. Die Taxationskorrekturen aus den Vorjahren betragen minus CHF 0.146 Mio.. Es wurden Wertberichtigungen auf Steuern aus Vorjahren über CHF 4.294 Mio. aufgelöst.

Im Vergleich zum Budget setzt sich der Steuerertrag 2020 wie folgt zusammen:

<i>(In 1'000 Franken)</i>	Rechnung 2020	Budget 2020	Abweichung	Abw. in %
<i>Natürliche Personen</i>	43'052	40'900	2'152	5.26
Personalsteuern	668	650	18	2.77
Quellensteuern	2'588	2'150	438	20.37
Nachsteuern und Bussen	136	300	-164	-54.67
Juristische Personen	3'481	5'100	-1'619	-31.75
Grundstückgewinnsteuern	505	500	5	1.00
Sondersteuern auf Kapitalabfindungen	1'154	600	554	92.33
Hundesteuern	117	95	22	23.16
Total Gemeindesteuern	51'701	50'295	1'406	2.80
<i>Abzüglich Abschreibungen und pauschale Steueranrechnung</i>	<i>-1'117</i>	<i>-1'400</i>	<i>283</i>	<i>-20.21</i>
<i>Eingang abgeschriebene Steuern</i>	<i>159</i>	<i>150</i>	<i>9</i>	<i>6.00</i>
Gemeindesteuern netto (ohne Bildung und Auflösung Wertberichtigungen)	50'743	49'045	1'698	3.46

Investitionen



Bei Ausgaben von CHF 13.013 Mio. und Einnahmen von CHF 1.145 Mio. schliesst die Investitionsrechnung mit Nettoausgaben von CHF 11.868 Mio. ab. Höhere Ausgaben von CHF 1.443 Mio. und höhere Einnahmen von CHF 0.141 Mio. haben gegenüber dem Budget zu CHF 1.312 Mio. höheren Nettoinvestitionen geführt. Die Schwerpunkte bei den ordentlichen Investitionen im 2020 lagen auf Bildungseinrichtungen mit CHF 1.425 Mio., der Sportinfrastruktur (inkl. Kunstrasenfeld und Beitrag TVG) mit CHF 3.866 Mio. und den Gemeindestrassen mit CHF 3.929 Mio.. In der Spezialfinanzierung Abwasserbeseitigung wurden netto CHF 1.095 Mio. für Kanalisationsanierungen und -optimierungen investiert.

d) Begründung erheblicher Abweichungen gegenüber dem Budget

Die Nettoergebnisse der Hauptaufgabenbereiche im Vergleich zum Budget präsentieren sich wie folgt:

(In 1'000 Franken)	Rechnung 2020	Budget 2020	Abweichung	Abw. in %
0 Allgemeine Verwaltung	8'705	6'633	2'072	31.24
1 Öffentliche Ordnung und Sicherheit, Verteidigung	2'996	3'246	-250	-7.70
2 Bildung	24'931	21'635	3'296	15.23
3 Kultur, Sport und Freizeit	3'390	3'752	-362	-9.65
4 Gesundheit	3'765	3'215	550	17.11
5 Soziale Sicherheit	16'120	15'754	366	2.32
6 Verkehr	5'272	4'882	390	7.99
7 Umweltschutz und Raumordnung	1'084	1'058	26	2.46
8 Volkswirtschaft	708	606	102	16.83
9 Finanzen (ohne Steuern)	-12'800	-12'269	-531	4.33
Nettoaufwand	54'171	48'512	5'659	11.67
9 Steuern (netto)	54'186	48'995	5'191	10.59
Ergebnis	15	483	-468	-96.89

Es werden die wesentlichen Abweichungen zum Budget kommentiert. Auf die Erwähnung der unter a) aufgeführten Vorfinanzierungen wird verzichtet.

0 Allgemeine Verwaltung

0110 Legislative

Keine wesentlichen Abweichungen zum Budget 2020.

0120 Exekutive

Das Nettoergebnis liegt um CHF 41'000.- über dem Budget 2020.
Es wurden für CHF 42'000.- mehr Erlasse bewilligt als budgetiert.

0211 Finanzverwaltung

Das Nettoergebnis liegt um CHF 168'000.- unter dem Budget 2020.
Es wurden Wertberichtigungen über CHF 90'000.- aufgelöst, die Personalkosten liegen CHF 30'000.- tiefer und Lohnrückerstattungen über CHF 23'000.- wurden nicht budgetiert. Der Informatikaufwand liegt rund CHF 12'000.- tiefer.

0212 Steuerverwaltung

Das Nettoergebnis liegt um CHF 482'000.- über dem Budget 2020.

Es wurden Wertberichtigungen auf Forderungen aus Betreibungen über CHF 69'000.-, Forderungsverluste aus Betreibungen über CHF 87'000.- und neue Bezugsprovisionen des Kantons für Quellensteuern in der Höhe von CHF 186'000.- nicht budgetiert. Einnahmenseitig wurden um CHF 110'000.- weniger Rückerstattungen aus Betreibungen realisiert. Die Erträge aus Mahngebühren liegen CHF 42'000.- unter dem Budget 2020.

0221 Einwohnerkontrolle

Keine wesentlichen Abweichungen zum Budget 2020.

0222 Bauverwaltung

Das Nettoergebnis liegt um CHF 269'000.- über dem Budget 2020.

Die Personalkosten sind um CHF 250'000.- höher als budgetiert. Dies ist teilweise auf einen Fehler im Rahmen des Budgetprozesses zurückzuführen. Aufgrund von gefährdeten Forderungen wurden um CHF 40'000.- höhere Wertberichtigungen gebildet. Die Gebühreneinnahmen sind um CHF 107'000.- höher und die Internen Verrechnungen im Gegenzug um CHF 110'000.- tiefer ausgefallen. Die Erträge bewegen sich somit insgesamt im Rahmen des Budget.

0223 Personalamt

Das Nettoergebnis liegt um CHF 34'000.- unter dem Budget 2020.

Die Personalkosten liegen um CHF 35'000.- unter dem budgetierten Betrag.

0224 Informatik

Das Nettoergebnis liegt um CHF 30'000.- unter dem Budget 2020.

Die Personalkosten liegen um CHF 91'000.- unter dem budgetierten Betrag. Für Abschreibungen wurden CHF 68'000.- nicht budgetiert.

0225 Rechtsdienst

Das Nettoergebnis liegt um CHF 17'000.- über dem Budget 2020.

Die Personalkosten liegen um CHF 27'000.- unter dem budgetierten Betrag. Für Honorare an externe Berater und Fachpersonen entstand CHF 68'000.- mehr Aufwand als im Budget 2020 vorgesehen. Auf der Ertragsseite konnten CHF 12'000.- mehr Gebühren verrechnet werden.

0226 Stadtarchiv

Keine wesentlichen Abweichungen zum Budget 2020

0227 Stadtpräsidium, Stadtkanzlei

Das Nettoergebnis liegt um CHF 32'000.- über dem Budget 2020.

Die Personalkosten liegen um CHF 43'000.- über dem budgetierten Betrag. Der Kantonsbeitrag an das Integrationsprojekt "Start Integration" ist um CHF 22'000.- höher als budgetiert.

0228 Allgemeine Personalkosten

Das Nettoergebnis liegt um CHF 85'000.- über dem Budget 2020.

Der Aufwand für Honorare liegt um CHF 31'000.- über dem budgetierten Betrag. Es werden CHF 56'000.- mehr abgeschrieben als im Budget vorgesehen.

0229 Allgemeine Dienste

Das Nettoergebnis liegt um CHF 136'000.- unter dem Budget 2020.

Die Personalkosten liegen um CHF 16'000.- und der Aufwand für Weiterbildungen um CHF 16'000.- unter dem budgetierten Betrag. Für Abschreibungen ist um CHF 72'000.- tieferer Aufwand entstanden. Rückerstattungen aus Sachversicherungen und Übriger Ertrag von CHF 44'000.- wurde nicht budgetiert.

0290 Verwaltungsliegenschaften

Keine wesentlichen Abweichungen zum Budget 2020

0291 Gemeindehaus / Stadthaus

Keine wesentlichen Abweichungen zum Budget 2020

1 Öffentliche Ordnung und Sicherheit, Verteidigung

1110 Polizei

Das Nettoergebnis liegt um CHF 33'000.- unter dem Budget 2020.

Es wurden rund CHF 29'000.- weniger Informatikkosten verrechnet.

1201 Friedensrichter

Keine wesentlichen Abweichungen zum Budget 2020

1402 Katasteramt / Vermessungswesen

Keine wesentlichen Abweichungen zum Budget 2020

1403 Marktwesen

Das Nettoergebnis liegt um CHF 24'000.- über dem Budget 2020.

Es wurden rund CHF 38'000.- mehr Leistungen des Werkhofes verrechnet. Die Einnahmen aus Marktgebühren liegen um CHF 18'000.- unter dem Budget.

1500 Feuerwehr

Das Nettoergebnis liegt um CHF 238'000.- über dem Budget 2020.

Die Personalkosten liegen um CHF 11'000.- tiefer als budgetiert. Die Verluste aus nicht bezahlten Feuerwehersatzabgaben sind um CHF 14'000.- tiefer. Der Ertrag aus den Feuerwehersatzabgaben liegt um CHF 96'000.- über dem Budget.

1610 Quartieramt

Keine wesentlichen Abweichungen zum Budget 2020

1612 Schiessanlagen

Keine wesentlichen Abweichungen zum Budget 2020

1620 Zivilschutz

Das Nettoergebnis liegt um CHF 42'000.- unter dem Budget 2020.

Der Kostenanteil an der RZSO ist um CHF 21'000.- tiefer als budgetiert. Ein Beitrag vom Kanton über CHF 23'000.- wurde nicht budgetiert.

1626 Regionale Zivilschutzorganisation (SF)

Keine wesentlichen Abweichungen zum Budget 2020

2 Bildung

2110 Kindergarten

Das Nettoergebnis liegt um CHF 271'000.- über dem Budget 2020.

Die Personalkosten liegen um CHF 241'000.- höher als budgetiert. Der Kantonsbeitrag für die Schülerpauschalen liegt um CHF 60'000.- unter dem Budget.

2120 Primarschule

Das Nettoergebnis liegt um CHF 97'000.- über dem Budget 2020.

Die Personalkosten liegen um CHF 264'000.- höher als budgetiert. Der Aufwand für Schulmaterial liegt um CHF 77'000.- unter dem Budget. Die Lagerkosten liegen um CHF 51'000.- tiefer. Der Kantonsbeitrag für die Schülerpauschalen liegt um CHF 52'000.- höher.

2130 Sekundarstufe

Das Nettoergebnis liegt um CHF 26'000.- über dem Budget 2020.

Die Personalkosten liegen um CHF 84'000.- höher als budgetiert. Der Aufwand für Schulmaterial liegt um CHF 20'000.- unter dem Budget. Der Beitrag an den Kanton für gymnasialen Unterricht ist CHF 67'000.- höher. Für die Informatik ist der Aufwand um CHF 40'000.- tiefer. Der Kantonsbeitrag für die Schülerpauschalen liegt um CHF 74'000.- höher.

2140 Musikschulen

Das Nettoergebnis liegt um CHF 10'000.- über dem Budget 2020.

Die Personalkosten liegen um CHF 61'000.- tiefer als budgetiert. Die Schulgelder von Privaten sind um CHF 10'000.- und der Kantonsbeitrag ist um CHF 59'000.- tiefer.

2170 Schulliegenschaften

Das Nettoergebnis liegt um CHF 75'000.- unter dem Budget 2020.

Die Verrechnung von Stadtarbeiterstunden im Umfang von CHF 190'000.- fällt weg. Das Betriebsmaterial ist aufgrund von Coronaschutzmaterial CHF 45'000.- höher als budgetiert. Die Stromkosten liegen um CHF 41'000.- und der Unterhalt um CHF 112'000.- über Budget. Die Verrechnung aus Leistungen des Stadtgrün sind um CHF 70'000.- tiefer.

2180 Tagesbetreuung

Das Nettoergebnis liegt um CHF 15'000.- über dem Budget 2020.

Für Lebensmittel ist CHF 25'000.- tieferer Aufwand entstanden. Die Elternbeiträge sind um CHF 67'000 tiefer als budgetiert. Der Bundesbeitrag ist um CHF 10'000.- höher.

2190 Schulleitung, Schulverwaltung

Das Nettoergebnis liegt um CHF 65'000.- über dem Budget 2020.

Die Personalkosten liegen um CHF 37'000.- höher als budgetiert. Die Honorare sind um CHF 20'000.- höher.

2192 Volksschule allgemein

Das Nettoergebnis liegt um CHF 14'000.- über dem Budget 2020.

Der übrige Betriebsaufwand ist CHF 22'000.- höher als budgetiert. Der übrige betriebliche Ertrag ist um CHF 16'000.- höher.

2193 Informatik Schulen

Das Nettoergebnis liegt um CHF 51'000.- unter dem Budget 2020.

Die Abschreibungen sind um CHF 64'000.- tiefer als budgetiert.

2194 Schulsozialarbeit

Das Nettoergebnis liegt um CHF 39'000.- unter dem Budget 2020.

Die Personalkosten liegen um CHF 40'000.- tiefer als budgetiert.

2200 Sonderschulen

Das Nettoergebnis liegt um CHF 412'000 über dem Budget 2020.

Der Beitrag an die HPSZ ist CHF 25'000.- tiefer als budgetiert. Der Aufwand für Sonderschulungen in Heimen und Institutionen ist um CHF 437'000 höher.

2300 Berufliche Grundbildung

Keine wesentlichen Abweichungen zum Budget 2020.

3 Kultur, Sport und Freizeit

3112 Historisches Museum

Keine wesentlichen Abweichungen zum Budget 2020.

3113 Kunsthaus

Keine wesentlichen Abweichungen zum Budget 2020.

3211 Stadtbibliothek

Keine wesentlichen Abweichungen zum Budget 2020.

3220 Konzert und Theater

Das Nettoergebnis liegt um CHF 13'000.- unter dem Budget 2020.
Der Beitrag an das Kleintheater ist um CHF 12'000.- tiefer als budgetiert.

3290 Kultur, übrige

Das Nettoergebnis liegt um CHF 127'000 unter dem Budget 2020.
Die Personalkosten liegen CHF 70'000 tiefer als budgetiert (Verrechnung Stadtarbeiter fällt weg). Aufwand für Bundesfeier, Chürbisnacht, Grenchner Fest und Weihnachtsmarkt liegen um CHF 40'000.- tiefer. Die Verrechnungen aus Leistungen des Werkhofs sind CHF 19'000.- höher.

3410 Sport

Das Nettoergebnis liegt um CHF 115'000.- unter dem Budget 2020.
Die Personalkosten liegen CHF 74'000.- tiefer (Verrechnung Stadtarbeiter fällt weg). Die Abschreibungen sind um CHF 27'000.- tiefer ausgefallen als budgetiert. Der Aufwand für Beiträge für Sport ist um CHF 25'000.- höher. Die Verrechnungen aus Leistungen des Stadtgrün sind um CHF 28'000.- tiefer.

3412 Aussenschwimmbad

Das Nettoergebnis liegt um CHF 58'000.- unter dem Budget 2020.
Die Personalkosten liegen CHF 83'000.- tiefer. Die Stromkosten sind um CHF 21'000.- tiefer ausgefallen als budgetiert. Die Abschreibungen sind um CHF 22'000.- tiefer. Der Unterhalt fällt um CHF 11'000.- tiefer aus. Die Verrechnung von Leistungen des Stadtgrün ist um CHF 25'000.- tiefer. Die Einnahmen Eintrittsgebühren sind um CHF 87'000.- tiefer.

3415 Fussballstadion Brühl

Das Nettoergebnis liegt um CHF 37'000.- unter dem Budget 2020.
Die Personalkosten liegen CHF 31'000.- tiefer (Verrechnung Stadtarbeiter fällt weg).

3417 Skiliftanlage

Keine wesentlichen Abweichungen zum Budget 2020.

3422 Kinderspielfläche

Keine wesentlichen Abweichungen zum Budget 2020.

3423 Ferienheim Prägels

Das Nettoergebnis liegt um CHF 96'000.- über dem Budget 2020.
Der Aufwand für Lebensmittel ist CHF 14'000.- tiefer als budgetiert. Der Unterhalt ist CHF 11'000.- höher. Die Einnahmen durch Benützungsgebühren und Dienstleistungen sind um CHF 32'000.- tiefer. Die Verrechnung von Lagerkosten an die Schulen ist um CHF 68'000.- tiefer.

3424 Parkanlagen, Wanderwege

Das Nettoergebnis liegt um CHF 47'000.- unter dem Budget 2020.

Die Personalkosten liegen CHF 82'000.- tiefer (Verrechnung Stadtarbeiter fällt weg). Der Aufwand für Betriebs- und Verbrauchsmaterial ist um CHF 26'000.- tiefer. Der Aufwand für den Unterhalt der Parkanlagen ist um CHF 87'000.- höher als budgetiert. Die Verrechnung von Leistungen des Stadtgrün liegen um CHF 14'000.- unter dem Budget.

3425 Jugendkulturhaus Lindenhaus

Keine wesentlichen Abweichungen zum Budget 2020.

3426 Schülersport in der Freizeit

Keine wesentlichen Abweichungen zum Budget 2020.

3428 Ferienpass

Keine wesentlichen Abweichungen zum Budget 2020.

3429 übrige Freizeitgestaltung

Keine wesentlichen Abweichungen zum Budget 2020.

4 Gesundheit

4120 Alters- und Pflegeheime

Das Nettoergebnis liegt um CHF 174'000.- unter dem Budget 2020.

Der Beitrag für Pflegekosten aus MiGeL liegt um CHF 173'000.- tiefer als budgetiert.

4210 Ambulante Krankenpflege

Das Nettoergebnis liegt um CHF 641'000.- über dem Budget 2020.

Der übrige Betriebsaufwand liegt CHF 88'000.- höher als budgetiert. Der Beitrag für die Pflegefinanzierung Spitex ist um CHF 60'000 höher. Die Pflegekosten MiGeL der Spitex liegen um CHF 51'000.- über Budget. Der Beitrag an die Wegpauschalen der Spitex ist CHF 164'000.- höher. Der Beitrag an den Spitexverein ist um CHF 273'000 höher.

4220 Rettung Grenchen

Das Nettoergebnis liegt um CHF 56'000.- unter dem Budget 2020.

Die Personalkosten liegen CHF 59'000 höher als budgetiert. Der Aufwand für Dienstleistungen Dritter ist um CHF 19'000.- höher. Die Verrechnung für Leistungen der Stadtpolizei sind um CHF 47'000.- höher. Die Einnahmen aus Transports sind um CHF 60'000 höher.

4310 Alkohol- und Drogenprävention

Keine wesentlichen Abweichungen zum Budget 2020.

4320 Krankheitsbekämpfung übrige

Das Nettoergebnis liegt um CHF 78'000.- über dem Budget 2020.
Der übrige Betriebsaufwand ist um CHF 77'000.- höher als budgetiert.

4330 Schulgesundheitsdienst

Das Nettoergebnis liegt um CHF 52'000 unter dem Budget 2020.
Der Personalaufwand liegt um CHF 16'000.- unter dem Budget. Der Aufwand für Zahnbehandlungen ist um CHF 27'000.- tiefer als budgetiert.

4340 Lebensmittelkontrolle

Keine wesentlichen Abweichungen zum Budget 2020.

5 Soziale Sicherheit

5220 Ergänzungsleistungen zur IV

Diese Position wird zu 100% durch den Kanton finanziert.

5310 Alters- und Hinterlassenenversicherung AHV

Das Nettoergebnis liegt um CHF 126'000.- unter dem Budget 2020.
Der Beitrag an die Sozialen Dienste Oberer Leberberg für die AHV Zweigstelle liegt um CHF 126'000.- unter Budget.

5320 Ergänzungsleistungen zur AHV

Das Nettoergebnis liegt um CHF 86'000.- über dem Budget 2020.
Der Beitrag für Verwaltungskosten ist um CHF 15'000.- höher als budgetiert. Die Ergänzungsleistungen zur AHV sind um CHF 70'000.- höher.

5350 Leistungen an das Alter

Keine wesentlichen Abweichungen zum Budget 2020.

5430 Alimentenbevorschussung und -inkasso

Keine wesentlichen Abweichungen zum Budget 2020.

5440 Jugendschutz

Keine wesentlichen Abweichungen zum Budget 2020.

5450 Leistungen an Familien

Das Nettoergebnis liegt um CHF 43'000.- über dem Budget 2020.
Der Aufwand für Honorare ist um CHF 31'000.- höher als budgetiert. Der Beitrag an die Kindertagesstätte Teddybär ist um CHF 17'000.- höher.

5451 Kindertagesstätte Villa Kunterbunt

Das Nettoergebnis liegt um CHF 12'000.- unter dem Budget 2020.
Die Personalkosten sind CHF 28'000.- höher als budgetiert. Die Elternbeiträge sind um CHF 20'000.- tiefer.

5452 Kindertagesstätte Märlilus

Das Nettoergebnis liegt um CHF 24'000.- über dem Budget 2020.
Die Elternbeiträge sind um CHF 41'000.- tiefer.

5455 Frühkindliche Förderung

Keine wesentlichen Abweichungen zum Budget 2020.

5600 Standplatz Fahrende

Keine wesentlichen Abweichungen zum Budget 2020.

5720 Gesetzliche wirtschaftliche Hilfe

Das Nettoergebnis liegt um CHF 378'000.- über dem Budget 2020.
Die Beiträge an die Sozialhilfe sind um CHF 407'000.- höher als budgetiert. Der Beitrag für die Verwaltungskosten ist um CHF 29'000.- tiefer.

5721 Freiwillige wirtschaftliche Hilfe

Keine wesentlichen Abweichungen zum Budget 2020.

5920 Hilfsaktion im Inland

Keine wesentlichen Abweichungen zum Budget 2020.

6 Verkehr

6130 Kantonsstrassen

Das Nettoergebnis liegt um CHF 106'000.- unter dem Budget 2020.
Die Personalkosten liegen CHF 32'000.- tiefer (Verrechnung Stadtarbeiter fällt weg) als budgetiert. Die Verrechnungen für Leistungen des Werkhofes sind CHF 30'000.- höher als budgetiert. Der Beitrag des Kantons an den Unterhalt über CHF 100'000.- wurde nicht budgetiert.

6150 Gemeindestrassen

Das Nettoergebnis liegt um CHF 220'000.- unter dem Budget 2020.
Die Personalkosten liegen CHF 91'000.- tiefer (Verrechnung Stadtarbeiter fällt weg) als budgetiert. Der Aufwand für Betriebsmaterial liegt CHF 50'000.- unter Budget. Der Aufwand für Strom der öffentlichen Beleuchtung ist um CHF 43'000.- höher. Die Entsorgungskosten liegen um CHF 19'000.- über dem Budget. Die Dienstleistungen Dritter sind CHF 55'000.- höher als budgetiert. Der Unterhalt Tiefbau für Strassen ist CHF 30'000.- höher. Der Aufwand für Mieten von Maschinen ist um CHF 29'000.- tiefer. Die Verrechnungen für Leistungen des Werkhofes sind CHF 754'000.- höher als budgetiert. Die interne Verrechnung des Stadtgrün ist um CHF 76'000.- tiefer.

6151 Parkplätze

Das Nettoergebnis liegt um CHF 189'000.- unter dem Budget 2020.

Die Personalkosten liegen CHF 30'000.- tiefer (Verrechnung Stadtarbeiter fällt weg) als budgetiert. Die Miete für Parkplätze ist CHF 57'000.- tiefer. Es wurde eine Wertberichtigung über CHF 50'000.- aufgelöst. Die Abschreibungen sind CHF 11'000.- höher. Die Verrechnungen für Leistungen des Werkhofes sind CHF 34'000.- höher als budgetiert. Der Ertrag aus Parkgebühren ist um CHF 270'000.- tiefer.

6152 Winterdienst

Das Nettoergebnis liegt um CHF 68'000.- unter dem Budget 2020.

Die Personalkosten liegen CHF 94'000.- tiefer (Verrechnung Stadtarbeiter fällt weg) als budgetiert. Der Aufwand für Betriebsmaterial ist um CHF 40'000.- tiefer. Die Verrechnungen für Leistungen des Werkhofes sind CHF 71'000.- höher als budgetiert.

6153 Werkhof

Aufgrund einer Anpassung in der Rechnungslegung werden die Löhne im Werkhof direkt gebucht. Daher werden Löhne von CHF 2'332'618.- ausgewiesen. Entsprechend sind auch die Sozialversicherungsbeiträge höher. Die restlichen Aufwände liegen im Rahmen des Vorjahres.

6154 Fuhrpark

Keine wesentlichen Abweichungen zum Budget 2020.

6157 Stadtgrün

Aufgrund einer Anpassung in der Rechnungslegung werden die Löhne im Stadtgrün direkt gebucht. Daher werden Löhne von CHF 736'933.- ausgewiesen. Entsprechend sind auch die Sozialversicherungsbeiträge höher. Die restlichen Aufwände liegen im Rahmen des Vorjahres.

6158 Werkstatt

Aufgrund einer Anpassung in der Rechnungslegung werden die Löhne in der Werkstatt direkt gebucht. Daher werden Löhne von CHF 272'211.- ausgewiesen. Entsprechend sind auch die Sozialversicherungsbeiträge höher. Die restlichen Aufwände liegen im Rahmen des Vorjahres.

6230 Agglomerationsverkehr

Das Nettoergebnis liegt um CHF 18'000.- unter dem Budget 2020.

Der Defizitbeitrag an die Berglinie BGU ist um CHF 12'000.- tiefer als budgetiert.

6290 Öffentlicher Verkehr, übriger

Das Nettoergebnis liegt um CHF 108'000.- über dem Budget 2020.

Der Beitrag an den Kanton für OeV ist um CHF 69'000.- höher als budgetiert. Der Ertrag aus Verkäufen von SBB Tageskarten ist um CHF 48'000.- tiefer.

6310 Schifffahrt

Das Nettoergebnis liegt um CHF 38'000.- über dem Budget 2020.

Der Aufwand für Honorare liegt um CHF 39'000.- höher als budgetiert.

6320 Luftfahrt

Keine wesentlichen Abweichungen zum Budget 2020.

7 Umweltschutz

7200 öffentliche Toiletten

Keine wesentlichen Abweichungen zum Budget 2020.

7201 Abwasserbeseitigung (SF)

Die Ausgaben sind gebührenfinanziert. Es werden CHF 756'704.- in den Fonds Abwasser übertragen.

7300 Abfallbeseitigung allgemein

Das Nettoergebnis liegt um CHF 30'000.- über dem Budget 2020.

Die Personalkosten liegen CHF 23'000.- tiefer (Verrechnung Stadtarbeiter fällt weg) als budgetiert. Der Aufwand für den Beitrag an die Tierkörpersammelstelle in Seizach ist um CHF 26'000.- höher. Die Verrechnungen für Leistungen des Werkhofes sind um CHF 29'000.- höher.

7301 Abfallbeseitigung (SF)

Die Ausgaben sind gebührenfinanziert. Es werden CHF 42'715.- in den Fonds Abfallbeseitigung übertragen.

7410 Gewässerverbauungen

Das Nettoergebnis liegt um CHF 50'000.- über dem Budget 2020.

Die Personalkosten liegen CHF 63'000.- tiefer (Verrechnung Stadtarbeiter fällt weg) als budgetiert. Die Verrechnungen für Leistungen des Werkhofes sind um CHF 87'000.- höher. Die Verrechnungen für Leistungen des Fuhrparkes sind um CHF 10'000.- höher. Die Verrechnungen für Leistungen des Stadtgrün sind um CHF 43'000.- höher. Der Ertrag aus Kostenbeteiligungen Dritter über CHF 24'000.- wurde nicht budgetiert.

7500 Arten- und Landschaftsschutz

Das Nettoergebnis liegt um CHF 49'000.- unter dem Budget 2020.

Der Beitrag an den Natur- und Heimatschutzfonds ist um CHF 35'000.- tiefer als budgetiert. Die Abschreibungen sind CHF 12'000.- tiefer.

7611 Feuerungskontrolle

Diese Position wird zu 100% durch den Kanton organisiert und finanziert.

7690 übrige Bekämpfung von Umweltverschmutzung

Keine wesentlichen Abweichungen zum Budget 2020.

7710 Friedhof und Bestattung

Das Nettoergebnis liegt um CHF 83'000.- über dem Budget 2020.

Die Personalkosten liegen CHF 50'000.- tiefer (Verrechnung Stadtarbeiter fällt weg) als budgetiert. Das Honorar für den Steinmetz ist um CHF 11'000.- tiefer. Die Verrechnungen für Leistungen des Werkhofes sind um CHF 33'000.- tiefer. Die Verrechnungen für Leistungen des Stadtgrün sind um CHF 189'000.- höher.

7900 Raumordnung

Das Nettoergebnis liegt um CHF 67'000.- unter dem Budget 2020.

Die Personalkosten liegen CHF 42'000.- tiefer als budgetiert. Die Abschreibungen sind CHF 18'000.- höher. Ausserordentliche Erträge über CHF 36'000.- wurden nicht budgetiert.

8 Volkswirtschaft

8130 Produktionsverbesserungen Vieh

Keine wesentlichen Abweichungen zum Budget 2020.

8140 Produktionsverbesserung Pflanzen

Keine wesentlichen Abweichungen zum Budget 2020.

8200 Forstwirtschaft

Keine wesentlichen Abweichungen zum Budget 2020.

8400 Tourismus, Kommunale Werbung

Keine wesentlichen Abweichungen zum Budget 2020.

8502 Wirtschafts- und Standortförderung

Das Nettoergebnis liegt um CHF 104'000.- über dem Budget 2020.

Der Aufwand für Aktivitäten und Projekte Standortförderung ist um CHF 53'000.- höher als budgetiert. Die Honorare für die Standortförderung sind um CHF 10'000.- höher. Der übrige Betriebsaufwand von CHF 48'000.- wurde nicht budgetiert.

9 Finanzen (ohne Steuern)

9100 Gemeindesteuern

Details siehe weiter oben.

9101 Sondersteuern

Details siehe weiter oben.

9300 Finanz- und Lastenausgleich

Die Beiträge aus dem Lastenausgleich liegen insgesamt um CHF 2'714'000.- höher.

9610 Zinsen

Das Nettoergebnis liegt um CHF 600'000.- unter dem Budget 2020.

Es wurden Wertberichtigungen über CHF 156'000.- neu gebildet. Die Forderungsverluste liegen CHF 33'000.- über dem Budget. Der Aufwand für kurz- und langfristige Zinsen ist um CHF 169'000.- tiefer. Der Ertrag aus Verzugszinsen ist um CHF 145'000.- tiefer. Der Ertrag aus Beteiligungen liegt um CHF 769'000.- höher. Der übrige Finanzertrag über CHF 45'000.- wurde nicht budgetiert. Die internen Zinsverrechnungen sind um CHF 65'000.- unter dem Budget.

9630 Liegenschaften des Finanzvermögens

Das Nettoergebnis liegt um CHF 474'000.- über dem Budget 2020.

Die Personalkosten liegen CHF 50'000.- tiefer (Verrechnung Stadtarbeiter fällt weg) als budgetiert. Der Aufwand für wertvermehrenden Unterhalt über CHF 44'000.- wurde nicht budgetiert. Die Verrechnungen für Leistungen des Stadigrün sind um CHF 46'000.- tiefer. Die realisierten Verluste auf Sachanlagen über CHF 52'000.- wurden nicht budgetiert. Realisierte Buchgewinne über CHF 536'000.- wurden nicht budgetiert. Die Einnahmen aus Mietzinsen sind um CHF 132'000.- tiefer. Der Ertrag aus Baurechtzinsen ist um CHF 13'000.- höher. Der Ausserordentliche Ertrag über CHF 50'000.- wurde nicht budgetiert.

9950 Neutrale Aufwendungen und Erträge

Das Nettoergebnis liegt um CHF 163'000.- unter dem Budget 2020.

Die Konzessionen der SWG sind um CHF 163'000.- tiefer als budgetiert.

Erklärung

Der Finanzverwalter bestätigt, dass

- der Finanzhaushalt nach den gesetzlichen Bestimmungen und ordnungsgemäss geführt ist
- alle buchungspflichtigen Geschäftsfälle in der vorliegenden Jahresrechnung erfasst sind;
- sämtliche Vermögenswerte, Verpflichtungen, Guthaben und Schulden in der Bilanz berücksichtigt sind;
- allen bilanzierungspflichtigen Risiken und Wertebussen bei der Bewertung und Festsetzung der Wertberichtigungen und Rückstellungen genügend Rechnung getragen worden ist;
- alle Angaben im Anhang zur Jahresrechnung vollständig und richtig aufgeführt sind;
- alle zum Verständnis des Jahresergebnisses nötigen Informationen in den Kommentaren zur Rechnung enthalten sind.
- alle buchungspflichtigen Geschäftsfälle in der vorliegenden Jahresrechnung erfasst sind;
- sämtliche Vermögenswerte, Verpflichtungen, Guthaben und Schulden in der Bilanz berücksichtigt sind;
- alle bilanzierungspflichtigen Risiken und Wertebussen bei der Bewertung und Festsetzungen der Wertberichtigungen und alle Eventualverpflichtungen, Bürgschaften und Beteiligungsverhältnisse im Anhang aufgeführt sind;
- alle Angaben im Anhang zur Jahresrechnung vollständig und richtig aufgeführt sind;
- alle zum Verständnis des Jahresergebnisses nötigen Informationen in den Kommentaren zur Rechnung enthalten sind.

2540 Grenchen, 26. April 2021

Der Finanzverwalter



David Baumgartner



Tel. +41 32 654 96 96 BDO AG
Fax +41 32 654 96 10 Dammstrasse 14
www.bdo.ch 2540 Grenchen

BESTÄTIGUNGSBERICHT DER AUSSENSTEHENDEN REVISIONSSTELLE

An die Gemeindeversammlung der Stadt Grenchen

Als Rechnungsprüfungsorgan der Stadt Grenchen haben wir die per 31. Dezember 2020 abgeschlossene Jahresrechnung 2020, bestehend aus Bilanz, Erfolgsrechnung, Investitionsrechnung, Geldflussrechnung und Anhang im Sinne der kantonalen Gesetzgebung nach § 156 Gemeindegesetz (GG) geprüft.

Der Gemeinderat ist für die Aufstellung der Jahresrechnung in Übereinstimmung mit den kantonalen und kommunalen Vorschriften verantwortlich. Diese Verantwortung beinhaltet die Ausgestaltung und Umsetzung des internen Kontrollsystems (IKS) sowie die Einhaltung des Rechnungslegungsmodells nach den Vorgaben des zuständigen Departements.

Unsere Verantwortung ist es, aufgrund unserer Prüfung ein Prüfungsurteil über die Jahresrechnung abzugeben. Die Prüfung beinhaltet die Durchführung von Prüfungshandlungen zur Erlangung der Sicherheit, dass die Jahresrechnung frei von falschen Angaben als Folge von Verstössen oder Irrtümern ist. Die Auswahl der Prüfungshandlungen liegt im Ermessen des Prüfers. Dies schliesst eine Beurteilung der Risiken wesentlicher falscher Angaben in der Jahresrechnung als Folge von Verstössen oder Irrtümern ein. Bei der Beurteilung dieser Risiken berücksichtigt der Prüfer das interne Kontrollsystem, soweit es für die Aufstellung der Jahresrechnung von Bedeutung ist, um die den Umständen entsprechenden Prüfungshandlungen festzulegen, nicht aber um ein Prüfungsurteil über die Wirksamkeit des internen Kontrollsystems abzugeben. Die Prüfung umfasst zudem die Beurteilung der Angemessenheit der angewandten Rechnungslegungsmethoden, die Plausibilität bei vorgenommenen Schätzungen sowie die Würdigung der Gesamtdarstellung der Jahresrechnung. Wir sind der Auffassung, dass die von uns erarbeiteten Prüfungshinweise eine ausreichende und angemessene Grundlage für unser Prüfungsurteil bilden.

Nach unserer Beurteilung entspricht die Jahresrechnung für das am Bilanzstichtag 31. Dezember 2020 abgeschlossene Rechnungsjahr 2020 den kantonalen und kommunalen Vorschriften.

Wir bestätigen, dass wir als ausserstehende Revisionsstelle die kantonalen Bestimmungen zur Befähigung erfüllen.

Wir beantragen, die vorliegende Jahresrechnung 2020 mit einem Ertragsüberschuss vor Ergebnisverwendung von CHF 6'315'490.55 und einer Bilanzsumme von CHF 174'492'037.22 zu genehmigen.

Grenchen, 18. Mai 2021

BDO AG

Christoph Kaufmann

Zugelassener Revisionsexperte

Nicole Schöni

Leitende Revisorin

Zugelassene Revisionsexpertin

BDO AG, mit Hauptsitz in Zürich, ist die unabhängige, rechtlich selbstständige Schweizer Mitgliedsfirma des internationalen BDO Netzwerkes.

Beschluss und Antrag

1	Nachtragskredite			
1.1	Dringliche und gebundene Nachtragskredite zur Kenntnisnahme. KEINE			
1.2	Ordentliche Nachtragskredite zur Beschlussfassung. KEINE			
2	Jahresrechnung			
2.1	Allgemeiner Haushalt			
	Erfolgsrechnung	Gesamtaufwand	Fr. 116'391'222.01	
		Gesamtertrag	Fr. 122'706'712.56	
		Ertragsüberschuss (+) / Aufwandüberschuss (-) vor Ergebnisverwendu	Fr. 6'315'490.55	
2.1.1	Ergebnisverwendung (nicht budgetiert)	Zusätzliche Abschreibungen	Fr. -	
2.1.2	Ergebnisverwendung (nicht budgetiert)	Bildung Vorfinanzierungen (Total)	Fr. 6'300'000.00	
2.1.2.1		Vorfinanzierung "Renovation Schulhaus/Doppelturmhalle Kastels"	Fr. 2'500'000.00	
2.1.2.2		Vorfinanzierung "Renovation Stadthaus"	Fr. 1'500'000.00	
2.1.3	Ergebnisverwendung (nicht budgetiert)	Einlage in Fonds im Eigenkapital - Erneuerungsfonds Liegenschaften FV	Fr. 1'000'000.00	
2.1.4	Ergebnisverwendung (nicht budgetiert)	Einlage in finanzpolitische Reserve	Fr. 1'300'000.00	
2.1.5	Ergebnisverwendung (nicht budgetiert)	Einlage in Bilanzüberschuss (Eigenkapital)	Fr. 15'490.55	
	Die Gemeindeversammlung beschliesst die Ergebnisverwendung gemäss Antrag 2.1.1 bis 2.1.3. Durch den Ertragsüberschuss erhöht sich das Eigenkapital (Bilanzüberschuss Sachgruppe 299) auf		Fr. 25'931'222.58	
	Investitionsrechnung	Ausgaben Verwaltungsvermögen	Fr. 13'013'290.69	
		Einnahmen Verwaltungsvermögen	Fr. 1'145'140.76	
		Nettoinvestitionen Verwaltungsvermögen	Fr. 11'868'149.93	

Bilanz **Bilanzsumme** **Fr. 174'492'037.22**

	Vorjahr	
Spezialfinanzierungen		
Abwasserbeseitigung	Fr. 571'311.40	Fr. 756'704.25
Abfallbeseitigung	Fr. 112'027.18	Fr. 42'715.57

Der Ertragsüberschuss der Spezialfinanzierung wird dem entsprechenden Eigenkapital zugewiesen.
 Durch diese Ergebnisse ergeben sich folgende zweckgebundene Eigenkapitalien:

	Vorjahr	
Abwasserbeseitigung	Fr. 3'025'977.56	Fr. 3'782'681.81
Abfallbeseitigung	Fr. 262'500.34	Fr. 305'215.91

2.3 Das Prüfungsorgan (Rechnungsprüfungs-/Revisionsstelle) hat die vorliegende Jahresrechnung geprüft und beantragt dem Gemeinderat und der Gemeindeversammlung, diese zu beschliessen.

3 Antrag

- 3.1 Der Gemeinderat beantragt der Gemeindeversammlung die vorliegende Jahresrechnung 2020 der Einwohnergemeinde Grenchen zu beschliessen.
- 3.2 Der Gemeinderat beantragt der Gemeindeversammlung die BDO AG als Revisions- und Rechnungsprüfungsstelle für das Jahr 2021 zu wählen.

2540 Grenchen, 18. Mai 2021

Der Stadtpräsident

Die Stadtschreiberin



François Scheidegger

Luzia Meister

Übersicht Jahresrechnung

	Gemeinde Total		Allgemeiner Haushalt		Spezialfinanzierungen Total	
	Rechnung	Budget	Rechnung	Budget	Rechnung	Budget
+ Ertragsüberschuss	6'315'490.55	483'270.00	6'315'490.55	483'270.00	0.00	0.00
- Aufwandüberschuss	0.00	0.00	0.00	0.00	0.00	0.00
+ Betriebsgewinne (Einlagen in Spezialfinanzierungen EK)	799'419.82	183'800.00	0.00	0.00	799'419.82	183'800.00
- Betriebsverluste (Entnahmen aus Spezialfinanzierungen EK)	0.00	0.00	0.00	0.00	0.00	0.00
+ Aufwand für Abschreibungen und Wertberichtigungen	3'798'501.98	4'431'375.00	3'238'867.37	3'802'275.00	559'634.61	629'100.00
+ Einlagen in Fonds und Spezialfinanzierungen	80'092.00	0.00	40'182.00	0.00	39'910.00	0.00
- Entnahmen aus Fonds und Spezialfinanzierungen	-114'256.00	-54'500.00	-40'000.00	-54'500.00	-74'256.00	0.00
+ Einlagen in das Eigenkapital	0.00	0.00	0.00	0.00	0.00	0.00
- Entnahmen aus dem Eigenkapital	0.00	0.00	0.00	0.00	0.00	0.00
Selbstfinanzierung	10'879'248.35	5'043'945.00	9'554'539.92	4'231'045.00	1'324'708.43	812'900.00
- Nettoinvestitionen	11'868'149.93	10'566'400.00	10'442'882.89	7'904'400.00	1'425'267.04	2'662'000.00
Finanzierungsüberschuss (+), -fehlbetrag (-)	-988'901.58	-5'522'455.00	-888'342.97	-3'673'355.00	-100'558.61	-1'849'100.00
Selbstfinanzierungsgrad (in %)	91.67	47.74	91.49	53.53	92.94	30.54

Selbstfinanzierung: Summe der selbst erwirtschafteten Mittel. Die Selbstfinanzierung ist vergleichbar mit der Kenngrösse des Cashflows. Im Vergleich zum Cashflow erfolgt die Berechnung der Selbstfinanzierung nach einer vereinfachten Methode.

Selbstfinanzierungsgrad: Anteil der Nettoinvestitionen, welche aus eigenen Mitteln finanziert werden können. Mittelfristig sollte der Selbstfinanzierungsgrad im Durchschnitt gegen 100 % sein. Bei einem Wert von über 100 % können die Investitionen vollständig eigenfinanziert werden. Ein Selbstfinanzierungsgrad unter 100 % führt zu einer Neuverschuldung.

über 100 % sehr gut
80 - 100 % gut
50 - 80 % genügend
0 - 50 % ungenügend
< 0 % sehr schlecht

Übersicht Jahresrechnung

Finanzierung - Spezialfinanzierungen	Abwasserbeseitigung		Abfallbeseitigung		Soziale Dienste Oberer Leberberg	
	Rechnung	Budget	Rechnung	Budget	Rechnung	Budget
+ Betriebsgewinne (Einlagen in Spezialfinanzierungen EK)	756'704.25	156'030.00	42'715.57	27'770.00	0.00	0.00
- Betriebsverluste (Entnahmen aus Spezialfinanzierungen EK)	0.00	0.00	0.00	0.00	0.00	0.00
+ Aufwand für Abschreibungen und Wertberichtigungen	477'408.61	491'900.00	60'349.00	88'700.00	21'877.00	48'500.00
+ Einlagen in Fonds und Spezialfinanzierungen	39'910.00	0.00	0.00	0.00	0.00	0.00
- Entnahmen aus Fonds und Spezialfinanzierungen	-74'256.00	0.00	0.00	0.00	0.00	0.00
+ Einlagen in das Eigenkapital	0.00	0.00	0.00	0.00	0.00	0.00
- Entnahmen aus dem Eigenkapital	0.00	0.00	0.00	0.00	0.00	0.00
Selbstfinanzierung	1'199'766.86	647'930.00	103'064.57	116'470.00	21'877.00	48'500.00
- Nettoinvestitionen Verwaltungsvermögen	1'095'287.69	1'465'000.00	283'824.05	530'000.00	46'155.30	667'000.00
Finanzierungsüberschuss (+), -fehlbetrag (-)	104'479.17	-817'070.00	-180'759.48	-413'530.00	-24'278.30	-618'500.00
Selbstfinanzierungsgrad (in %)	109.54	44.23	36.31	21.98	47.40	7.27

Erfolgsrechnung

Funktionale Gliederung	Rechnung 2020		Budget 2020*		Rechnung 2019	
	Aufwand	Ertrag	Aufwand	Ertrag	Aufwand	Ertrag
0 ALLGEMEINE VERWALTUNG Nettoergebnis	11'598'394.99	2'892'869.42	9'592'955.00	2'960'110.00	11'789'704.78	2'923'655.69
1 ÖFFENTLICHE ORDNUNG UND SICHERHEIT, VERTEIDIGUNG Nettoergebnis	5'882'140.97	8'705'525.57	6'101'405.00	6'632'845.00	5'682'974.46	8'866'049.09
2 BILDUNG Nettoergebnis	32'982'105.87	2'886'501.58	29'813'210.00	2'855'150.00	32'656'292.67	2'984'224.89
3 KULTUR, SPORT UND FREIZEIT Nettoergebnis	3'877'714.07	2'995'639.39	4'446'420.00	3'246'255.00	4'031'324.88	2'698'749.57
4 GESUNDHEIT Nettoergebnis	5'508'777.54	8'051'366.23	4'900'660.00	8'178'300.00	4'079'801.52	7'963'552.93
5 SOZIALE SICHERHEIT Nettoergebnis	43'642'084.41	24'930'739.64	44'577'990.00	21'634'910.00	45'258'473.34	24'692'739.74
6 VERKEHR Nettoergebnis	10'389'118.59	488'009.12	7'695'360.00	694'310.00	7'280'200.64	754'549.77
7 UMWELTSCHUTZ UND RAUMORDNUNG Nettoergebnis	6'396'533.71	3'389'704.95	6'330'380.00	3'752'110.00	6'457'201.18	3'276'775.11
8 VOLKSWIRTSCHAFT Nettoergebnis	775'908.49	1'743'891.70	649'770.00	1'685'400.00	919'245.74	1'751'981.30
9 FINANZEN UND STEUERN Nettoergebnis	1'638'443.37	3'764'885.84	3'166'300.00	3'215'260.00	15'446'224.03	2'327'820.22
	66'970'915.72	27'522'361.76	61'264'500.00	28'824'500.00	65'079'324.35	28'899'451.83
	122'691'222.01	16'119'722.65	117'274'450.00	15'753'490.00	133'601'443.24	16'359'021.51
		5'116'685.79	483'270.00	2'813'650.00		2'277'733.68
		5'272'432.80		4'881'710.00		5'002'466.96
		5'312'516.72		5'272'000.00		5'452'642.22
		1'084'016.99		1'058'380.00		1'004'558.96
		67'660.60		43'500.00		68'102.55
		708'247.89		606'270.00		851'143.19
		68'609'359.09		64'430'800.00		80'525'548.38
		66'970'915.72		61'264'500.00		
		122'691'222.01	117'274'450.00	117'757'720.00	133'601'443.24	133'601'443.24
Gesamtergebnis			483'270.00			
	122'691'222.01	122'691'222.01	117'757'720.00	117'757'720.00	133'601'443.24	133'601'443.24

Ausgewählte Budgetarten * Budgetkredit

Erfolgsrechnung

		Rechnung 2020	Budget 2020	Rechnung 2019
Gemeinde Total				
30 Personalaufwand		45'895'738.63	46'022'815.00	45'339'042.60
31 Sach- und übriger Betriebsaufwand		9'045'888.11	12'236'770.00	24'700'423.59
33 Abschreibungen Verwaltungsvermögen		3'542'105.60	3'619'875.00	3'071'977.63
35 Einlagen in Fonds und Spezialfinanzierungen		1'879'511.82	203'800.00	920'275.58
36 Transferaufwand		49'271'524.26	49'430'090.00	49'625'928.28
39 Interne Verrechnungen		6'568'708.91	4'522'230.00	3'588'950.74
Total betrieblicher Aufwand		116'203'477.33	116'035'580.00	127'246'598.42
40 Fiskalertrag		51'798'502.40	50'442'500.00	68'437'021.67
41 Regalien und Konzessionen		1'517'326.10	1'705'030.00	1'668'110.75
42 Entgelte		15'879'864.96	15'629'320.00	16'480'667.99
43 Verschiedene Erträge		567'162.00	1'406'920.00	544'055.87
45 Entnahmen aus Fonds und Spezialfinanzierungen		114'256.00	51'500.00	197'850.00
46 Transferertrag		40'089'951.06	38'760'880.00	35'735'001.08
49 Interne Verrechnungen		6'568'708.91	4'522'230.00	3'588'950.74
Total betrieblicher Ertrag		116'535'771.43	112'518'380.00	126'651'658.10
Ergebnis aus betrieblicher Tätigkeit		332'294.10	-3'517'200.00	-594'940.32
34 Finanzaufwand		1'140'250.52	1'238'870.00	1'289'658.07
44 Finanzertrag		6'077'374.15	5'239'340.00	6'888'523.43
Ergebnis aus Finanzierung		4'937'123.63	4'000'470.00	5'598'865.36
Operatives Ergebnis		5'269'417.73	483'270.00	5'003'925.04
38 Ausserordentlicher Aufwand		5'347'494.16	0.00	5'065'186.75
48 Ausserordentlicher Ertrag		93'566.98	0.00	71'269.15
Ausserordentliches Ergebnis		-5'253'927.18	0.00	-4'993'917.60
Jahresergebnis Erfolgsrechnung Ertragsüberschuss (+), Aufwandüberschuss (-)		15'490.55	483'270.00	10'007.44

Erfolgsrechnung

Abwasserbeseitigung		Rechnung 2020	Budget 2020	Rechnung 2019
30	Personalaufwand	0.00	88'090.00	83'029.70
31	Sach- und übriger Betriebsaufwand	525'983.99	597'090.00	560'778.00
33	Abschreibungen Verwaltungsvermögen	477'408.61	491'900.00	452'024.61
35	Einlagen in Fonds und Spezialfinanzierungen (Werterhalt)	796'614.25	156'030.00	801'551.40
36	Transferaufwand	1'016'358.23	1'348'800.00	1'115'867.55
39	Interne Verrechnungen	501'700.71	596'090.00	470'060.83
	Total Betrieblicher Aufwand	3'318'065.79	3'278'000.00	3'483'312.09
40	Fiskalertrag	0.00	0.00	0.00
41	Regalien und Konzessionen	100.00	0.00	0.00
42	Entgelte	2'860'808.64	2'875'000.00	2'788'746.94
43	Verschiedene Erträge	47'570.15	70'000.00	128'735.15
45	Entnahmen aus Fonds und Spezialfinanzierungen (Werterhalt)	74'256.00	0.00	163'670.00
46	Transferertrag	28'272.00	28'000.00	78'940.00
49	Interne Verrechnungen	307'059.00	305'000.00	323'220.00
	Total Betrieblicher Ertrag	3'318'065.79	3'278'000.00	3'483'312.09
	Ergebnis aus betrieblicher Tätigkeit	0.00	0.00	0.00
34	Finanzaufwand	0.00	0.00	0.00
44	Finanzertrag	0.00	0.00	0.00
	Ergebnis aus Finanzierung	0.00	0.00	0.00
	Operatives Ergebnis	0.00	0.00	0.00
38	Ausserordentlicher Aufwand	0.00	0.00	0.00
48	Ausserordentlicher Ertrag	0.00	0.00	0.00
	Ausserordentliches Ergebnis	0.00	0.00	0.00
	Jahresergebnis Erfolgsrechnung Ertragsüberschuss (+), Aufwandüberschuss (-)	0.00	0.00	0.00

Erfolgsrechnung

	Rechnung 2020	Budget 2020	Rechnung 2019
Abfallbeseitigung			
30 Personalaufwand	0.00	729'330.00	750'203.80
31 Sach- und übriger Betriebsaufwand	514'164.22	518'800.00	475'428.41
33 Abschreibungen Verwaltungsvermögen	60'349.00	88'700.00	41'427.00
35 Einlagen in Fonds und Spezialfinanzierungen	42'715.57	27'770.00	112'027.18
36 Transferaufwand	0.00	0.00	0.00
39 Interne Verrechnungen	927'542.17	266'900.00	175'546.55
Total Betrieblicher Aufwand	1'544'770.96	1'631'500.00	1'554'632.94
40 Fiskalertrag	0.00	0.00	0.00
41 Regalien und Konzessionen	0.00	0.00	0.00
42 Entgelte	1'525'247.66	1'610'000.00	1'530'068.24
43 Verschiedene Erträge	1'160.00	0.00	818.04
45 Entnahmen aus Fonds und Spezialfinanzierungen	0.00	0.00	0.00
46 Transferertrag	18'363.30	21'500.00	23'746.66
49 Interne Verrechnungen	0.00	0.00	0.00
Total Betrieblicher Ertrag	1'544'770.96	1'631'500.00	1'554'632.94
Ergebnis aus betrieblicher Tätigkeit	0.00	0.00	0.00
34 Finanzaufwand	0.00	0.00	0.00
44 Finanzertrag	0.00	0.00	0.00
Ergebnis aus Finanzierung	0.00	0.00	0.00
Operatives Ergebnis	0.00	0.00	0.00
38 Ausserordentlicher Aufwand	0.00	0.00	0.00
48 Ausserordentlicher Ertrag	0.00	0.00	0.00
Ausserordentliches Ergebnis	0.00	0.00	0.00
Jahresergebnis Erfolgsrechnung Ertragsüberschuss (+), Aufwandüberschuss (-)	0.00	0.00	0.00

Erfolgsrechnung

Soziale Dienste Oberer Leberberg (SDOL)		Rechnung 2020	Budget 2020	Rechnung 2019
30	Personalaufwand	3'852'550.92	3'923'650.00	3'884'178.45
31	Sach- und übriger Betriebsaufwand	829'835.83	657'750.00	679'679.77
33	Abschreibungen Verwaltungsvermögen	21'877.00	48'500.00	53'635.67
35	Einlagen in Fonds und Spezialfinanzierungen	28.94	0.00	0.00
36	Transferaufwand	8'878.90	15'000.00	13'803.15
39	Interne Verrechnungen	112'567.44	126'400.00	105'292.79
	Total Betrieblicher Aufwand	4'825'739.03	4'771'300.00	4'736'589.83
40	Fiskalertrag	0.00	0.00	0.00
41	Regalien und Konzessionen	0.00	0.00	0.00
42	Entgelte	294'605.45	156'800.00	156'339.92
43	Verschiedene Erträge	0.00	0.00	0.02
45	Entnahmen aus Fonds und Spezialfinanzierungen	0.00	0.00	0.00
46	Transferertrag	4'544'835.47	4'614'500.00	4'538'014.19
49	Interne Verrechnungen	0.00	0.00	0.00
	Total Betrieblicher Ertrag	4'839'440.92	4'771'300.00	4'694'354.13
	Ergebnis aus betrieblicher Tätigkeit	13'701.89	0.00	-42'235.70
34	Finanzaufwand	0.00	0.00	0.00
44	Finanzertrag	0.00	0.00	0.00
	Ergebnis aus Finanzierung	0.00	0.00	0.00
	Operatives Ergebnis	13'701.89	0.00	-42'235.70
38	Ausserordentlicher Aufwand	13'701.89	0.00	0.00
48	Ausserordentlicher Ertrag	0.00	0.00	42'235.70
	Ausserordentliches Ergebnis	-13'701.89	0.00	42'235.70
	Jahresergebnis Erfolgsrechnung Ertragsüberschuss (+), Aufwandüberschuss (-)	0.00	0.00	0.00

Erfolgsrechnung

Gemeinde Allgemeiner Haushalt		Rechnung 2020	Budget 2020	Rechnung 2019
30	Personalaufwand	42'043'187.71	41'281'745.00	40'621'630.65
31	Sach- und übriger Betriebsaufwand	7'175'904.07	10'463'130.00	22'984'537.41
33	Abschreibungen Verwaltungsvermögen	2'982'470.99	2'990'775.00	2'524'890.35
35	Einlagen in Fonds und Spezialfinanzierungen	1'040'153.06	20'000.00	6'697.00
36	Transferaufwand	48'246'287.13	48'066'290.00	48'496'257.58
39	Interne Verrechnungen	5'026'898.59	3'532'840.00	2'838'050.57
	Total Betrieblicher Aufwand	106'514'901.55	106'354'780.00	117'472'063.56
40	Fiskalertrag	51'798'502.40	50'442'500.00	68'437'021.67
41	Regalien und Konzessionen	1'517'226.10	1'705'030.00	1'668'110.75
42	Entgelte	11'199'203.21	10'987'520.00	12'005'512.89
43	Verschiedene Erträge	518'431.85	1'336'920.00	414'502.66
45	Entnahmen aus Fonds und Spezialfinanzierungen	40'000.00	51'500.00	34'180.00
46	Transferertrag	35'498'480.29	34'096'880.00	31'094'300.23
49	Interne Verrechnungen	6'261'649.91	4'217'230.00	3'265'730.74
	Total Betrieblicher Ertrag	106'833'493.76	102'837'580.00	116'919'358.94
	Ergebnis aus betrieblicher Tätigkeit	318'592.21	-3'517'200.00	-552'704.62
34	Finanzaufwand	1'140'250.52	1'238'870.00	1'289'658.07
44	Finanzertrag	6'077'374.15	5'239'340.00	6'888'523.43
	Ergebnis aus Finanzierung	4'937'123.63	4'000'470.00	5'598'865.36
	Operatives Ergebnis	5'255'715.84	483'270.00	5'046'160.74
38	Ausserordentlicher Aufwand	5'333'792.27	0.00	5'065'186.75
48	Ausserordentlicher Ertrag	93'566.98	0.00	29'033.45
	Ausserordentliches Ergebnis	-5'240'225.29	0.00	-5'036'153.30
	Jahresergebnis Erfolgsrechnung Ertragsüberschuss (+), Aufwandüberschuss (-)	15'490.55	483'270.00	10'007.44

Investitionsrechnung

Aufgabenbereiche (Funktionale Gliederung)		Rechnung 2020		Budget 2020		Rechnung 2019	
		Ausgaben	Einnahmen	Ausgaben	Einnahmen	Ausgaben	Einnahmen
0	Allgemeine Verwaltung Nettoergebnis	326'026.77	326'026.77	60'000.00	60'000.00	991'011.10	6'165.00
1	Öffentliche Ordnung und Sicherheit, Verteidigung Nettoergebnis	371'169.89	311'883.20	315'000.00	99'000.00	452'286.25	984'846.10
2	Bildung Nettoergebnis	1'494'553.07	59'286.69	1'418'400.00	2'16'000.00	1'549'651.88	452'286.25
3	Kultur, Sport und Freizeit, Kirche Nettoergebnis	3'911'739.51	1'425'793.07	2'847'000.00	1'418'400.00	1'153'052.73	2'450.00
4	Gesundheit Nettoergebnis	175'098.65	3'793'998.01		2'847'000.00		1'547'201.88
5	Soziale Sicherheit Nettoergebnis	46'155.30	175'098.65	667'000.00			15'568.00
6	Verkehr Nettoergebnis	4'277'062.28	46'155.30	3'473'000.00	667'000.00	2'567'650.19	53'350.00
7	Umweltschutz und Raumordnung Nettoergebnis	2'253'880.72	341'155.40	2'790'000.00	365'000.00	1'331'967.81	2'514'300.19
8	Volkswirtschaft Nettoergebnis	157'604.50	3'935'906.88		3'108'000.00		442'167.05
			1'948'280.06		2'250'000.00		889'800.76
	Total Ausgaben / Einnahmen	13'013'290.69	1'145'140.76	11'570'400.00	1'004'000.00	8'045'619.96	519'700.05
	Nettoinvestitionen (+) / Einnahmenüberschuss (-)		11'868'149.93		10'566'400.00		7'525'919.91
	Total	13'013'290.69	13'013'290.69	11'570'400.00	11'570'400.00	8'045'619.96	8'045'619.96

Investitionsrechnung Verwaltungsvermögen

Investitionsrechnung VV		Rechnung 2020	Budget 2020	Rechnung 2019
Investitionsausgaben				
50	Sachanlagen	11'061'079.08	11'025'400.00	7'159'782.66
52	Immaterielle Anlagen	297'075.70	250'000.00	206'470.75
54	Darlehen	0.00	0.00	0.00
55	Beteiligungen und Grundkapitalien	0.00	0.00	0.00
56	Eigene Investitionsbeiträge	1'655'135.91	295'000.00	679'366.55
	Total Investitionsausgaben	13'013'290.69	11'570'400.00	8'045'619.96
Investitionseinnahmen				
60	Übertragung von Sachanlagen in das Finanzvermögen	0.00	0.00	0.00
62	Übertragung immaterielle Anlagen	0.00	0.00	0.00
63	Investitionsbeiträge für eigene Rechnung	1'145'140.76	1'004'000.00	519'700.05
64	Rückzahlung von Darlehen	0.00	0.00	0.00
65	Übertragung von Beteiligungen	0.00	0.00	0.00
66	Rückzahlung eigener Investitionsbeiträge	0.00	0.00	0.00
	Total Investitionseinnahmen	1'145'140.76	1'004'000.00	519'700.05
Investitionen im Verwaltungsvermögen				
	Total Investitionsausgaben	13'013'290.69	11'570'400.00	8'045'619.96
	Total Investitionseinnahmen	1'145'140.76	1'004'000.00	519'700.05
59	Übertrag Einnahmenüberschuss in ER	0.00	0.00	0.00
	Nettoinvestitionen (-) / Einnahmenüberschuss (+)	-11'868'149.93	-10'566'400.00	-7'525'919.91

Bilanz

Aktiven	01.01.2020	Zunahme	Abnahme	31.12.2020
Finanzvermögen				
100 Flüssige Mittel und kurzfristige Geldanlagen	31'604'171.85	173'069'835.86	-189'107'140.58	15'566'867.13
101 Forderungen	21'795'702.27	197'651'209.09	-195'067'898.57	24'379'012.79
102 Kurzfristige Finanzanlagen	1'000'000.00		-1'000'000.00	
104 Aktive Rechnungsabgrenzungen	5'437'517.54	7'522'328.37	-7'721'475.96	5'238'369.95
106 Vorräte und angefangene Arbeiten	126'345.80	244'125.75	-183'507.15	186'964.40
107 Finanzanlagen	196'610.00	16'125.00	-1'510.00	211'225.00
108 Sachanlagen Finanzvermögen	65'796'128.55	4'481'400.00	-2'742'558.55	67'534'970.00
109 Forderungen gegenüber Spezialfinanzierungen und Fonds im Fremdkapital	0.00	0.00	0.00	0.00
Total Finanzvermögen	125'956'476.01	382'985'024.07	-395'824'090.81	113'117'409.27
Verwaltungsvermögen				
140 Sachanlagen Verwaltungsvermögen	49'572'703.21	11'063'681.28	-4'330'618.07	56'305'766.42
142 Immaterielle Anlagen	921'575.41	549'707.91	-434'180.18	1'037'103.14
144 Darlehen	50'000.00	300'000.00	-300'000.00	50'000.00
145 Beteiligungen, Grundkapitalien	782'294.10			782'294.10
146 Investitionsbeiträge	1'960'658.24	1'938'722.02	-699'915.97	3'199'464.29
Total Verwaltungsvermögen	53'287'230.96	13'852'111.21	-5'764'714.22	61'374'627.95
Total Aktiven	179'243'706.97	396'837'135.28	-401'588'805.03	174'492'037.22

Bilanz

	01.01.2020	Zunahme	Abnahme	31.12.2020
Passiven				
Kurzfristiges Fremdkapital				
200 Laufende Verbindlichkeiten	10'000'850.80	269'752'229.16	-268'706'314.26	11'046'765.70
201 Kurzfristige Finanzverbindlichkeiten	18'000'000.00	27'000'000.00	-18'000'000.00	27'000'000.00
204 Passive Rechnungsabgrenzungen	12'692'778.06	15'252'947.67	-19'810'309.86	8'135'415.87
205 Kurzfristige Rückstellungen	0.00	0.00	0.00	0.00
Total Kurzfristiges Fremdkapital	40'693'628.86	312'005'176.83	-306'516'624.12	46'182'181.57
Langfristiges Fremdkapital				
206 Langfristige Finanzverbindlichkeiten	68'211'000.00	10'000'000.00	-27'200'000.00	51'011'000.00
208 Langfristige Rückstellungen	206'406.35	26'859.00	-82'348.93	150'916.42
209 Verbindlichkeiten gegenüber Spezialfinanzierungen und Fonds im Fremdkapital	2'694'090.41	35'233.10	-73'132.00	2'656'191.51
Total Langfristiges Fremdkapital	71'111'496.76	10'062'092.10	-27'355'480.93	53'818'107.93
Total Fremdkapital	111'805'125.62	322'067'268.93	-333'872'105.05	100'000'289.50
Eigenkapital				
290 Verpflichtungen / Vorschüsse gegenüber Spezialfinanzierungen	3'362'733.90	843'088.04	-78'014.22	4'127'807.72
291 Fonds / Legate	2'632'221.84	1'040'182.00	0.00	3'672'403.84
293 Vorfinanzierungen	10'500'000.00	4'000'000.00	0.00	14'500'000.00
294 Finanzpolitische Reserve	0.00	1'300'000.00	0.00	1'300'000.00
295 Aufwertungsreserve (Einführung HIRM2)	0.00	0.00	0.00	0.00
296 Neubewertungsreserve Finanzvermögen	25'027'893.58	0.00	-67'580.00	24'960'313.58
298 Übriges Eigenkapital	0.00	0.00	0.00	0.00
299 Bilanzüberschuss/-fehlbetrag	25'915'732.03	25'497.99	-10'007.44	25'931'222.58
Total Eigenkapital	67'438'581.35	7'208'768.03	-155'601.66	74'491'747.72
Total Passiven	179'243'706.97	329'276'036.96	-334'027'706.71	174'492'037.22

Geldflussrechnung

Geldflussrechnung - indirekte Methode		Konten/Sachgruppen	2019	2020
Betriebsstätigkeit				
	Jahresergebnis Erfolgsrechnung: Ertragsüberschuss (+), Aufwandüberschuss (-)	900 (+) oder (-)	10'007.44	15'490.55
+	Abschreibungen Verwaltungsvermögen	33 + 364 + 366 + 383 + 387	3'251'297.63	3'798'501.98
+/-	Abnahme / Zunahme Forderungen	Δ 101 - Δ 1011	-275'875.87	-3'869'203.79
+/-	Abnahme / Zunahme Aktive Rechnungsabgrenzungen	Δ 1047	350'136.79	199'147.59
+/-	Abnahme / Zunahme Vorräte und angefangene Arbeiten	Δ 106	-17'418.70	-60'618.60
+/-	Wertberichtigungen / Marktwertanpassungen auf Finanzanlagen (nicht realisiert)	3440 / 4440 + 4441 + 4442	112'790.00	16'125.00
+/-	Verluste / Gewinne auf Finanzanlagen (realisiert)	3410 / 4410	0.00	0.00
+/-	Wertberichtigungen Sachanlagen FV (nicht realisiert)	3441 / 4443 + 4449	0.00	0.00
+/-	Verluste / Gewinne auf Sachanlagen FV (realisiert)	3411 / 4411	-520'355.00	-489'801.45
+/-	Zunahme / Abnahme Laufende Verbindlichkeiten	Δ 200 - Δ 2001	165'008.17	1'827'012.18
+/-	Zunahme / Abnahme Passive Rechnungsabgrenzungen	Δ 2047	3'129'906.43	-4'459'678.19
+/-	Bildung / Auflösung Rückstellungen der Erfolgsrechnung	Δ 205 + Δ 208	-626'205.41	-55'489.93
+/-	Einlagen / Entnahmen Fonds/Spezialfinanzierungen EK	35 / 45	722'425.58	1'765'255.82
+/-	Einlagen / Entnahmen EK inkl. Abschreibung BfB (ohne Vorfinanzierung, NBR, /	389 / 489	0.00	1'300'000.00
+/-	Bildung / Auflösung Verbindlichkeiten SF FK ohne Einlage Schutzraumbauten	Δ 209	-10'872.25	-37'898.90
-	Aktivierung Eigenleistungen	431	-334'932.75	-388'789.75
+/-	Bildung / Auflösung Vorfinanzierung	Δ 2930	5'050'000.00	4'000'000.00
	Geldfluss aus betrieblicher Tätigkeit (Cash Flow)		11'005'912.06	3'560'052.51
Investitionstätigkeit				
-	Investitionsausgaben Verwaltungsvermögen	50 + 52 + 54 + 55 + 56	-8'045'619.96	-13'013'290.69
-	Übertrag Einnahmenüberschuss in ER	592	0	0.00
+	Investitionseinnahmen Verwaltungsvermögen	60 + 62 + 63 + 64 + 65 + 66	519'700.05	1'145'140.76
=	Saldo der Investitionsrechnung (Nettoinvestitionen)		-7'525'919.91	-11'868'149.93
+/-	Abnahme / Zunahme Aktive Rechnungsabgrenzungen IR	Δ 1046	0.00	0.00
+/-	Zunahme / Abnahme Passive Rechnungsabgrenzungen IR	Δ 2046	97'684.00	-97'684.00
+	Aktiviere Eigenleistungen	431	334'932.75	388'789.75
	Geldfluss aus Investitionstätigkeit		-7'093'303.16	-11'577'044.18
Finanzierungstätigkeit				
+/-	Zunahme / Abnahme Kurzfristige Finanzverbindlichkeiten	Δ 201	13'000'000.00	9'000'000.00
+/-	Zunahme / Abnahme Langfristige Finanzverbindlichkeiten	Δ 206	-8'000'000.00	-17'200'000.00
+/-	Abnahme / Zunahme Finanzanlagen FV	Δ 102 + Δ 107	-532'086.00	985'385.00
+/-	Marktwertanpassungen / Wertberichtigungen auf Finanzanlagen (nicht realisiert)	4440 + 4441 + 4442 / 3440	-112'790.00	0.00
+/-	Gewinne / Verluste auf Finanzanlagen (realisiert)	4410 / 3410	0.00	0.00
+/-	Abnahme / Zunahme Sachanlagen FV	Δ 108 + 4896 - 3896 + 4390.01	-3'757'800.00	-1'738'841.45
+/-	Wertaufholungen / Wertberichtigungen Sachanlagen FV (nicht realisiert)	4443 + 4449 / 3441	0.00	0.00
+/-	Gewinne / Verluste auf Sachanlagen FV (realisiert)	4411 / 3411	520'355.00	489'801.45
+/-	Abnahme / Zunahme Kontokorrente mit Dritten (Kontokorrentguthaben)	Δ 1011	-7'151'190.04	1'285'893.27

+/- Zunahme / Abnahme Kontokorrente mit Dritten (Kontokorrentschulden)	Δ 2001	3'134'861.64	-781'097.28
+/- Zunahme / Abnahme Aufwertungsreserve / Neubewertungsreserve	295 / 296	-165'824.00	-67'580.00
+/- Abnahme / Zunahme Umgliederung in VV		412'754.00	0.00
Bewertungs- und Rundungsdifferenzen		1'712.00	6'125.96
Geldfluss aus Finanzierungstätigkeit		3'785'992.60	-8'020'313.05
Veränderung Flüssige Mittel (= Fonds)		7'698'601.50	-16'037'304.72
Stand flüssige Mittel per 1.1.		23'905'570.35	31'604'171.85
Stand flüssige Mittel per 31.12.		31'604'171.85	15'566'867.13
Zunahme (+) / Abnahme (-) Flüssige Mittel	Δ 100	7'698'601.50	-16'037'304.72

Δ Differenz zwischen Bestand 01.01. und Bestand 31.12. **0.00** **0.00**

Anhang

Grundlagen und Grundsätze der Rechnungslegung

Angewandtes Regelwerk und Abweichungen

Rechtliche Grundlagen

Die vorliegende Jahresrechnung basiert auf dem solothurnischen Gemeindegesetz (BGS 131.1).

Regelwerk

Die Rechnungslegung orientiert sich an den Standards des Harmonisierten Rechnungslegungsmodell 2 (HRM2) für die Kantone und Gemeinden.

Umsetzung HRM2 - Standards

Bei Standards (Fachempfehlungen) mit Wahlmöglichkeiten gilt folgendes:

- Nr. 07: Steuererträge – Die Steuererträge werden nach dem "Sollprinzip+" und mit dem "Einzelbewertungsprinzip für JP und NP" mit RA und Pauschalbewertung NP mit RA (keine Pauschalbewertung bei juristischen Personen) abgegrenzt (Sachgruppenkonten: 10470.02 und 20470.02). Es werden detaillierte Abgrenzungen vorgenommen und die wirtschaftliche und demografische Entwicklung berücksichtigt.
- Nr. 12; Zusätzliche Abschreibungen sind in Ausnahmefällen (operativer Ertragsüberschuss und Selbstfinanzierung > 100%) zugelassen. Der Ausweis von zusätzlichen Abschreibungen erfolgt als ausserordentlicher Aufwand.
- Nr. 10: Investitionsrechnung – Die Investitionsbeiträge von Dritten werden nach dem Nettoprinzip verbucht (Mindeststandard).
- Nr. 13: Konsolidierte Betrachtungsweise - Es findet keine Konsolidierung für Organisationen des dritten Konsolidierungskreises statt. Die Informationen werden im Beteiligungsspiegel ausgewiesen.
- Nr. 19: Vorgehen beim Übergang zum HRM2 – Es ist - gemäss Mindeststandard beim Übergang - keine Neubewertung des Verwaltungsvermögens vorgenommen worden.
- Abweichungen zum HRM2 aufgrund Gemeindegesetzgebung**
- Härtefallregelung für die Abschreibungen des bisherigen Verwaltungsvermögens im Bereich Abwasser (7201). Die Abschreibungsdauer wurde auf 18 Jahre erstreckt.
 - Nachkorrekturen der Bilanzumgliederung oder Neubewertung Finanzvermögen aufgrund einer Verfügung des Kantons.

Anhang

Grundlagen und Grundsätze der Rechnungslegung

Rechnungslegungsgrundsätze und Bilanzierungs- und Bewertungsvorschriften

Rechnungslegungsgrundsätze

Die Rechnungslegung soll die **Vermögens-, Finanz- und Ertragslage den tatsächlichen Verhältnissen entsprechend** darstellen („True and Fair View“-Prinzip) und richtet sich nach den Grundsätzen der Verständlichkeit, der Wesentlichkeit, der Zuverlässigkeit, der Vergleichbarkeit, der Fortführung, der Stetigkeit, der Periodenabgrenzung und der Bruttodarstellung.

Bilanzierungsgrundsätze

Vermögenswerte werden bilanziert, wenn sie einen künftigen wirtschaftlichen Nutzen hervorbringen oder ihre Nutzung zur Erfüllung öffentlicher Aufgaben vorgesehen ist und ihr Wert verlässlich ermittelt werden kann. Verpflichtungen werden bilanziert, wenn deren Ursprung in einem Ereignis der Vergangenheit liegt, ihre Erfüllung sicher oder wahrscheinlich zu einem Mittelabfluss führen wird und ihr Wert verlässlich ermittelt werden kann.

Die Aktivierung von Anlagen des Verwaltungsvermögens unterliegen einer **Aktivierungsgrenze von Fr. 100'000.00**. Bei Rechnungsabgrenzungen beträgt die **Wesentlichkeitsgrenze in der Erfolgsrechnung Fr. 20'000.00** und in der **Investitionsrechnung Fr. 20'000.00**. Hingegen gilt bei Rückstellungen keine Wesentlichkeitsgrenze.

Bewertungsgrundsätze

Die Positionen des Finanzvermögens werden zum Verkehrswert bilanziert. Die Liegenschaften des Finanzvermögens sowie die Finanzanlagen inkl. der Beteiligungen und Darlehen im Verwaltungsvermögen wurden rückwirkend auf den 01.01.2016 aufgrund der kantonalen Vorgaben neu bewertet. Der Neubewertungssaldo wurde erfolgsneutral der Neubewertungsreserve zugewiesen. Verwaltungsvermögen wird zum Anschaffungs- oder Herstellungswert bilanziert. Es wird je Anlagekategorie linear nach der Nutzungsdauer abgeschrieben. Die Anlagekategorien und die Nutzungsdauer sind vom Kanton vorgegeben. Darlehen und Beteiligungen werden nur abgeschrieben, wenn dauerhafte Wertminderungen oder Verluste eingetreten sind. Das Verwaltungsvermögen, welches per Einführungszeitpunkt von HRM2 übernommen wurde, wurde nicht neu bewertet und wird innert 10 Jahren linear abgeschrieben (Vorbehalt: Ausnahmebewilligung nach Gemeindegesetz). Positionen des Fremd- und Eigenkapitals werden grundsätzlich zu Nominalwerten bilanziert.

Anhang

Finanzanlagen / Wertschriften

A1 Finanzanlagen und Wertschriftenverzeichnis										
Konto	Art der Wertschrift	Schuldner/Name	Laufzeit	Zinssatz	Anzahl	Nominalwert	Marktwert	Laufendes Jahr Bilanzwert in Fr.	Vorjahr Bilanzwert in Fr.	
10711.01	Depot	UBS, 3.750% Sairgroup / 1980 (Nom. 100'000)						1.00	1.00	
10700.01	Namenaktien	Zürich Insurance Group AG			50	0.10	373.50	18'675.00	19'855.00	
10700.01	Anteile	UBS Swiss Mixed Sima			1290	86.36	140.10	180'729.00	164'604.00	
10700.02	Namenaktien	Regiobank, Mündel			3	300.00	3'940.00	11'820.00	12'150.00	
14540.01	Aktien	Bielersee-Schiffahrtsgesellschaft			8891	10.00	2.10	18'671.10	18'671.10	
14540.02	Aktien	GAG Region Grenchen			284	200.00	200.00	56'800.00	56'800.00	
14540.03	Namenaktien	BGU AG			1224	500.00	119.00	145'656.00	145'656.00	
14540.04	Namenaktien	BLS			3200	1.00	0.55	1'760.00	1'760.00	
14540.05	Namenaktien	Kebag			414	1'000.00	1'000.00	414'000.00	414'000.00	
14540.06	Aktien	Höhere Fachschule für Technik Mittelland AG			10	1'000.00	1'000.00	10'000.00	10'000.00	
14550.02	Aktien	Seilbahn Weissenstein AG			20	101.00	55.55	1'111.00	1'111.00	
14550.01	Namenaktien	Regionalflughafen Grenchen AG			101	500.00	1'295.00	130'795.00	130'795.00	
14550.03	Aktien	Skiifft Grenchenberg AG			25	1'000.00	140.00	3'500.00	3'500.00	
14560.01	Anteilscheine	VEBO			1172	50.00		0.50	0.50	
14560.01	Anteilscheine	VEBO			6	10'000.00		0.50	0.50	
Total								993'519	978'904	

Anhang

Anlagespiegel

Verbindlich sind die vorgegebenen Anlagekategorien. Die Darstellung muss auch separat für den allgemeinen Haushalt und die Spezialfinanzierungen dargestellt werden können.

A2	Sachanlagen	Bilanzkonti	Anschaffungskosten		Nutzungsdauer	Abschreibungs- satz	Kumulierte Abschreibungen		Buchwert per 31.12. 2020
			Stand per 1.1.	Stand per 31.12.			Stand per 1.1.	Umgliederung Stand per 31.12.	
	Grundstücke überbaut								
	Allgemeiner Haushalt HRM1	14000	8'599'067.00	8'599'145.15	40	2.50%	800'722.55	1'010'606.70	7'588'538.45
	Allgemeiner Haushalt HRM1	14000	2'673.75	48'597.25	10	10.00%	1'542.60	7'264.55	41'332.70
	Strassen HRM1	14010	2'680'679.20	2'680'679.20	10	10.00%	1'072'271.66	1'340'339.59	1'340'339.61
	Strassen HRM2	14010	8'496'915.74	11'686'502.46	40	2.50%	530'368.88	800'672.88	10'885'829.58
	Tiefbauten (Kanal- und Leitungsnetze)								
	Abwasserbesetzung HRM1	14032	7'010'597.03	7'010'597.03	18	5.56%	1'557'910.45	1'947'388.06	5'063'208.97
	Abwasserbesetzung HRM2	14032	3'276'554.76	4'371'944.46	50	2.00%	187'001.19	275'034.19	4'096'910.27
	Hochbauten/Gebäude								
	Allgemeiner Haushalt HRM1	14040	4'948'133.20	8'588'719.73	10	10.00%	1'317'938.24	1'756'807.36	6'831'912.37
	Allgemeiner Haushalt HRM2	14040	19'460'323.01	19'460'323.01	33	3.03%	2'288'144.61	3'002'612.76	16'457'710.25
	Allgemeiner Haushalt HRM2 PTH	14040	46'329.40	46'329.40	8	12.50%	16'546.94	22'503.94	23'825.46
	Abfallbesetzung HRM1	14043	29'200.00	29'200.00	10	10.00%	11'680.00	14'600.00	14'600.00
	Möblien/Maschinen								
	Allgemeiner Haushalt HRM2 Fahrzeuge	14060	557'435.74	1'263'238.63	8	12.50%	97'024.45	255'853.00	1'007'385.63
	Allgemeiner Haushalt HRM2 Möblien	14060	1'252'897.36	2'259'062.48	8	12.50%	231'615.00	518'375.00	1'740'687.48
	Allgemeiner Haushalt HRM2 Möblien	14060	41'352.70	41'352.70	4	25.00%	20'677.00	31'015.00	10'337.70
	Spezialfahrzeuge								
	Allgemeiner Haushalt HRM1	14060	250'588.00	250'588.00	10	10.00%	100'235.20	125'294.00	125'294.00
	Allgemeiner Haushalt HRM2	14060	1'015'549.40	1'042'958.45	15	6.67%	204'845.37	269'404.37	773'554.08
	Möblien/Maschinen								
	Abfallbesetzung HRM1	14063	212'300.00	212'300.00	10	10.00%	84'920.00	106'150.00	106'150.00
	Abfallbesetzung HRM2	14063	259'776.18	259'776.18	10	6.67%	44'349.25	61'626.25	198'149.93
	Anlagen in Bau								
	Allgemeiner Haushalt	14070	0.00	0.00	0	0.00%	0.00	0.00	0.00
	Abwasserbesetzung	14072	0.00	0.00	0	0.00%	0.00	0.00	0.00
	Total Sachanlagen		58'140'372.47	67'851'314.13			8'567'793.38	11'545'547.64	56'305'766.49

A2	Anschaffungskosten Stand per 1.1.	Stand per 31.12.	Nutzungsdauer	Abschreibungs- satz	Kumulierte Abschreibungen		Buchwert per 31.12. 2020
					Stand per 1.1.	Umgliederung Stand per 31.12.	
Immaterielle Anlagen							
Software (Informatik und Kommunikationssysteme) Allgemeiner Haushalt	1'292'684.08	1'639'190.09	4	25.00%	793'786.12	1'111'041.80	528'148.29
Übrige immaterielle Anlagen (exkl. Raumplanung, Ortsplanung etc.)							
Allgemeiner Haushalt Ortsplanung	422'116.35	608'486.75	10	10.00%	67'345.04	121'846.04	486'640.71
Allgemeiner Haushalt Geschichtsschreibung	269'122.49	278'614.99	5	20.00%	201'216.35	256'300.85	22'314.14
Total Immaterielle Anlagen	1'983'922.92	2'526'291.83			1'062'347.51	1'489'188.69	1'037'103.14
Darlehen / Beteiligungen							
Darlehen							
private Unternehmen	350'000.00	350'000.00	0	0.00%	300'000.00	300'000.00	50'000.00
Beteiligungen							
öffentliche Unternehmen	646'887.10	646'887.10	0	0.00%	0.00	0.00	646'887.10
private Unternehmen	135'406.00	135'406.00	0	0.00%	0.00	0.00	135'406.00
private Org. ohne Erwerbszweck	1.00	1.00	0	0.00%	0.00	0.00	1.00
Total Darlehen / Beteiligungen	1'132'294.10	1'132'294.10			300'000.00	300'000.00	832'294.10
Investitionsbeiträge an Dritte							
Öffentliche Unternehmen							
Allgemeiner Haushalt HRM1 Zeitentrum	240'000.00	240'000.00	10	10.00%	96'000.00	120'000.00	120'000.00
Allgemeiner Haushalt HRM2 Zeitentrum	192'007.00	192'007.00	33	3.03%	11'638.00	17'457.00	174'550.00
Öffentliche Unternehmen							
Allgemeiner Haushalt	1'134'879.71	1'134'879.71		Div	504'298.00	617'785.97	517'093.74
Allgemeiner Haushalt	220'810.50	378'415.00	4	25.00%	115'101.62	214'401.00	164'014.00
Allgemeiner Haushalt	177'000.00	472'000.00		6.67%	24'266.00	55'733.00	416'267.00
Private Unternehmen							
Allgemeiner Haushalt	843'007.45	1'023'093.35		10.00%	130'742.30	233'053.30	790'040.05
Allgemeiner Haushalt	0.00	1'000'000.00	33	3.03%	0.00	0.00	1'000'000.00
Allgemeiner Haushalt	70'000.00	70'000.00		25.00%	35'000.00	52'500.00	17'500.00
Total Investitionsbeiträge	2'877'704.66	4'510'395.06			917'045.92	1'310'930.27	3'199'464.79

A2	Anschaffungskosten		Nutzungs- dauer	Abschrei- bungssatz	Kumulierte Abschreibungen		Buchwert per 31.12. 2020
	Stand per 1.1.	Stand per 31.12.			Stand per 1.1.	Stand per 31.12.	
Finanzvermögen							
Grundstücke	10800	24'036'805.20	0	0.00%			23'894'546.65
Gebäude	10840	41'759'323.35	0	0.00%			43'640'423.35
Anlagen in Bau	10870	0.00	0	0.00%			0.00
Roh- und Hilfsmaterial	10617	126'345.80	0	0.00%			186'964.40

Anhang

Liegenschaftsverzeichnis Finanzvermögen

A2.1 Liegenschaften Finanzvermögen						
Soweit die Angaben direkt aus den Einzelheiten der Bilanz ersichtlich sind, kann auf den Ausweis verzichtet werden.						
GB-Nr.	Ort	Bezeichnung	Fläche in Aaren	Bilanzwert Laufendes Jahr	Bilanzwert Vorjahr	
13	Grenchen	Rütsack	22.41	9'200.00	9'200.00	
14	Grenchen	Rütsack	8.99	3'600.00	3'600.00	
17	Grenchen	Altwasser	103.08	28'100.00	28'100.00	
18	Grenchen	Altwasser	55.92	13'800.00	13'800.00	
19	Grenchen	Altwasser	45.07	8'900.00	8'900.00	
26	Grenchen	Fälbaumatt	26.49	11'600.00	11'600.00	
35	Grenchen	Farguet	22.39	10'800.00	10'800.00	
62	Grenchen	Staad	10.35	5'000.00	5'000.00	
359	Grenchen	Riedereneppen, südlich Flughafenareal	311.18	124'400.00	124'400.00	
361	Grenchen	Riedereneppen, südlich Flughafenareal	267.96	107'100.00	107'100.00	
366	Grenchen	Archmatten, südlich Flughafenareal	200.82	80'300.00	80'300.00	
424	Grenchen	Stöckmatten, südlich Eichholzwald	227.54	80'000.00	80'000.00	
431	Grenchen	Zeigli, Witmattstr. Südlich Familiengartenareal	192.26	81'400.00	81'400.00	
439	Grenchen	Witi, Staadstr. / Archstr.	280.55	112'100.00	112'100.00	
463	Grenchen	Römerfeld	8.81	3'200.00	3'200.00	
516	Grenchen	Witi, südlich Tennishalle	76.79	30'600.00	30'600.00	
1013	Romont	Romont, Côte Dessus	407.64	81'500.00	81'500.00	
1329	Grenchen	Hinter Munters / Löttschbergweg, Schlachthausstr.	18.77	684'400.00	684'400.00	
1342	Grenchen	Obere Riedern / Leuzigenstr. / Kehrichtumladestation	18.97	292'100.00	292'100.00	
1402	Grenchen	Riedern, Riedernstr.	38.16	534'200.00	534'200.00	
1402	Grenchen	Riedern / Niklaus-Wengi-Str.	91.73	1'209'600.00	1'209'600.00	
1409	Grenchen	Riedern, Niklaus-Wengi-Str.	58.22	1'082'600.00	2'105'400.00	

1461	Grenchen	Brühl, Neckarsulmstrasse	158.39	2'604'100.00	2'604'100.00
1499	Grenchen	Brühl, RFH / Riedernstr. 51-78 inkl. Parkplätze	46.24	4'032'800.00	4'032'800.00
1519	Grenchen	Brühl, Niklaus-Wengi-Str.	42.30	761'400.00	761'400.00
1519	Grenchen	Brühl / Niklaus-Wengi-Str.	29.85	372'100.00	372'100.00
1525	Grenchen	Brühl, MFH / Riedernstr. 24-30, Waschhaus, Riedernstr. 27, Garagen, Riedernstr. 80	34.06	3'730'500.00	3'730'500.00
1528	Grenchen	Fabrikgebäude Bachmatten, Niklaus-Wengi-Str. 10	53.71	5'804'400.00	5'804'400.00
1560	Grenchen	Bachmatten, Parkplatz zu Liegenschaft Niklaus-Wengi-Str. 10	8.07	145'200.00	145'200.00
1745	Grenchen	Vorders Munters / Garnbuchiweg	108.16	3'100'000.00	3'100'000.00
1769	Grenchen	Witnatt MFH, Archstr. 1/3, Garage Archstr. 7, Atelier Archstr. 7	21.20	1'975'300.00	1'975'300.00
1818	Grenchen	Hinter Munters, Lengnaustr.	28.27	424'000.00	424'000.00
1819	Grenchen	Hinter Munters, Lengnaustr.	28.95	86'800.00	86'800.00
1890	Grenchen	Obere Riedern / Leuzigenstr. / Lebernstr.	76.83	960'600.00	960'600.00
1948	Grenchen	Obere Riedern, Lebernstr.	98.51	44'100.00	44'100.00
1953	Grenchen	Obere Riedern, Neckarsulmstr. / Lebernstr.	94.44	2'361'000.00	-
1992	Grenchen	Ziegelmatten, MFH / Ringstr. 6/8	15.84	2'851'100.00	2'851'100.00
1997	Grenchen	Ziegelmatten, Flurstr.	9.65	154'400.00	154'400.00
1998	Grenchen	Ziegelmatten, MFH / Ringstr. 15/17 + 19/21	41.50	4'917'800.00	4'917'800.00
2416	Grenchen	Hofstatt, Bettlachstr. / Solothurnstr.	9.55	296'000.00	296'000.00
2473	Grenchen	Parkplatz Rainstrasse / Centralstrasse	15.22	994'000.00	994'000.00
2621	Grenchen	Hofstatt, Allmendstrasse	2.69	9'300.00	9'300.00
2804	Grenchen	Kastels, Hohlenstr.	27.50	852'500.00	852'500.00
2804	Grenchen	Kastels, Hohlenstr.	66.54	297'000.00	297'000.00
2988	Grenchen	Fuchsmätteli / Bettlachstr. / Calvinstr.	10.71	66'400.00	66'400.00
2988	Grenchen	Fuchsmätteli / Bettlachstr. / Calvinstr.	0.84	-	66'400.00
3165	Grenchen	Gibelstrasse 1+5	20.70	-	852'958.55
3564	Grenchen	Bachtelen, Allerheiligenstrasse 109/111	39.45	280'000.00	-
3608	Grenchen	Reithalle Unter Däderiz / Dählenstr. 44	63.27	1'582'800.00	1'582'800.00
3623	Grenchen	Lingeriz, Friedhofstr. / Parkplatz Denner	13.71	246'700.00	246'700.00
3687	Grenchen	Lingeriz	14.96	6'000.00	-
3828	Grenchen	Neue Zelg, südlich Zelgweg	23.38	9'800.00	9'800.00
3982	Grenchen	Obere neue Zelg, Allerheiligenstr. West	147.13	55'200.00	55'200.00
4063	Grenchen	Obere Bündlen, Kirchstr. südlich Mazzini	13.28	411'600.00	411'600.00
4078	Grenchen	Wohn- und Geschäftshaus Leimen, Solothurnstr. 46	9.09	237'000.00	237'000.00
4238	Grenchen	Vogten-Hof, Hohlenstr. 45/a/b / Hirtenweg 2/2a	127.79	6'750'900.00	6'750'900.00

4256	Grenchen	Bahnhofstr. 55/57	6.52	-	669'700.00
4269	Grenchen	Centralstrasse, Knobelhof	9.40	291'400.00	291'400.00
4320	Grenchen	Obere Breiten im Boden, Simplonstr. 54/54a	22.12	3'875'500.00	3'875'500.00
4376	Grenchen	Spendmatt / Bettlachstr. / Solothurnstr.	27.82	462'600.00	462'600.00
4430	Grenchen	Wissbächli	31.15	980'000.00	980'000.00
4704	Grenchen	Solothurnstrasse, Girardstr.	1.23	38'100.00	38'100.00
4953	Grenchen	Krähenberg-Reben, Weinbergstr. 12/14	21.89	2'614'900.00	2'614'900.00
5116	Grenchen	Allerheiligen Ost	466.43	161'500.00	161'500.00
5361	Grenchen	Leimen, Girardstr.	28.60	886'600.00	886'600.00
5424	Grenchen	Einschlägli, Freiestr. 4+12, Garagen	4.84	-	90'200.00
5682	Grenchen	Gespermoos MFH, Gespermoosstrasse 4	10.37	1'910'400.00	1'910'400.00
5952	Grenchen	Bachtelen, Bachtelenstrasse	3.78	23'400.00	23'400.00
6077	Grenchen	Schild-Ruststrasse / Centralstrasse	2.63	81'500.00	81'500.00
6328	Grenchen	Moos, Schlachthausstrasse Grenze SBB	3.17	19'600.00	19'600.00
6527	Grenchen	Chastels	40.55	1'784'200.00	-
6826	Grenchen	Kastels beim Dorn	28.18	436'700.00	436'700.00
7235	Grenchen	Molershof / Molerweg / Haldenstr.	19.92	461'600.00	461'600.00
7258	Grenchen	Riedern / Wydenstr. / Riedernstr.	20.00	307'400.00	307'400.00
8137	Grenchen	Hinter Munters, Lengnaustr.	28.95	434'200.00	434'200.00
9206	Grenchen	Riedern / Wydenstr.	18.80	243'400.00	243'400.00
9412	Grenchen	Riedern, Lebernstr. / Leuzigenstr.	39.69	748'600.00	748'600.00
9621	Grenchen	Brühl, Niklaus-Wengi-Str.	19.03	313'770.00	313'770.00
10039	Grenchen	Brühl, Niklaus-Wengi-Str.	40.55	711'600.00	701'900.00
Total Bilanzwert 108					67'534'970.00

Verkaufte Liegenschaften Finanzvermögen

GB-Nr.	Ort	Bezeichnung	Fläche in Aaren	Bilanzwert
1409	Grenchen	Riedern, Niklaus-Wengi-Str.	55.00	
3165	Grenchen	Gibelstrasse 1+5	20.70	
4256	Grenchen	Bahnhofstr. 55/57 / Umwidmung GRB 2653 vom 30.06.2020	6.52	
5424	Grenchen	Einschlägli, Freiestr. 4+12, Garagen / Umwidmung GRB 2653 vom 30.06.2020	4.84	
10039	Grenchen	Brühl, Niklaus-Wengi-Str.	2.31	

Anhang

Beteiligungsspiegel

A3 Angaben über wesentliche Beteiligungen an Unternehmen und öffentlich-rechtlichen Institutionen (mind. > 10%)						
Name, Sitz	Rechtsform	Zweck, Tätigkeit	spezifische Risiken (Haftung, Nachschusspflicht, Solidarhaftung)	Anteil Gemeinde Laufendes Jahr	Anteil Gemeinde Vorjahr	Buchwert
öffentlich-rechtliche Unternehmen						
GAG Region Grenchen	Aktiengesellschaft	Telekommunikationsanbieterin	gemäss OR	56.8%	56.8%	56'800.00
BGU, Grenchen	Aktiengesellschaft	Betrieb von Personen- und Gütertransport	gemäss OR	25%	25%	145'656.00
SWG, Grenchen	Selbständige öffentliche Unternehmung	Versorgung mit elektr. Energie, Gas und Wasser	Für Verbindlichkeiten der SWG haftet ausschliesslich das Vermögen der einfachen Gesellschaft.	100%	100%	-
KEBAG AG	Aktiengesellschaft	Kehrichtverbrennungsanlage	Gemäss Statuten der KEBAG AG haften die Vertragspartner gegenüber Dritten bis zum dreifachen Betrag des Aktienkapitals für die Schulden der Gesellschaft solidarisch. Im Inneren Verhältnis richtet sich die Haftung der Vertragspartner nach der Beteiligungspflicht, bzw. der gezeichneten Aktien.	8.28%	8.28%	414'000.00
Private Unternehmen						
Regionallugplatz Jura-Grenchen AG	Aktiengesellschaft	Betrieb eines Flughafens	gemäss OR	17.0%	17.0%	130'795.00
Zweckverbände						
ARAR Regio Grenchen		Bau, Betrieb, Unterhalt einer Abwasserreinigungsanlage	Für die Verbindlichkeiten haftet das Verbandsvermögen. Falls dies nicht ausreicht, haben die Verbandsgemeinden anteilig an den Anlagekosten Nachzahlungen zu leisten.	28.9%	28.9%	-
öffentlich-rechtliche Verträge						
Regionale Zivilschutzorganisation RZSO		Bereitstellung des Bevölkerungsschutzes				
Sozialregion Oberer Leberberg SDOL		Erfüllung der gesetzlich vorgegebenen und der Gemeindeebene zugeordneten Aufgaben in den Bereichen Sozialhilfe, Vormundschaft, Asyl- und Flüchtlingswesen. Führung der AHV Zweigstelle				

Anhang

Brandversicherungswerte

A4	Brandversicherungswerte der Sachanlagen	Laufendes Jahr		Vorjahr	
		Vers. Wert Fr.		Vers. Wert Fr.	
	Finanzvermögen Immobilien	58'672'459		60'841'980	
	Verwaltungsvermögen Mobilien	53'230'000		50'030'000	
	Verwaltungsvermögen Immobilien	231'505'548		233'003'800	
	Gesamtbetrag Brandversicherungswerte	343'408'007		343'875'780	

Anhang

Anleiheobligationen

A5	Ausgegebene eigene Anleiheobligationen	Ausgabe	Zinssatz	Fälligkeit	Kurswert	Laufendes Jahr Anleihe	Vorjahr Anleihe
	Gläubiger keine						

Anhang

Rückstellungsspiegel

A6	Rückstellungsspiegel	Name und Beschreibung	Beschlussart	geschätzter Totalbetrag	Buchwert per 01.01.	Bildung inkl. Erhöhung	Verwendung	Auflösung	Betrag in Fr.	
									Buchwert per 31.12.	Buchwert per 31.12.
		kurzfristige Rückstellungen (20550)								
		keine								0
										0
										0
		langfristige Rückstellungen (20850)								
		Beitrag an Unterschächten			32'992	0	0	0	0	32'992
		Beitrag Vigier Beton für Sanierung Zufahrt zum Steinbruch			78'396	19'609	0	0	0	98'005
		Rückstellungen für Boilerentkalkungen und Tankreinigungen			21'650	7'250	8'981	0	0	19'919
		Total Rückstellungen								150'916

Anhang

Eigenkapitalnachweis

A7 Eigenkapitalnachweis inkl. Werke						
Bezeichnung	Konto	Bestand 1.1.	Einlagen	Entnahmen	Jahresergebnis	Bestand per 31.12.
Abwasserbeseitigung SF	29002.01	3'025'977.56	760'462.47	3'758.22		3'782'681.81
Werterhalt Abwasserbeseitigung SF	29002.02	74'256.00	39'910.00	74'256.00		39'910.00
Abfallbeseitigung SF	29003.01	262'500.34	42'715.57	0.00		305'215.91
Spezialfinanzierung Parkplatz SF	29100.01	361'571.99	40'182.00	0.00		401'753.99
Fonds Parkplatzbeschaffung, Förderung OeV	29100.02	1'185'786.60	0.00	0.00		1'185'786.60
Spezialfinanzierung Liegenschaften FV	29100.03	1'084'863.25	1'000'000.00	0.00		2'084'863.25
Vorfinanzierungen	29300.xx	10'500'000.00	4'000'000.00	0.00		14'500'000.00
Finanzpolitische Reserven	29400.xx	0.00	1'300'000.00	0.00		1'300'000.00
Neubewertungsreserve	29600.01	25'027'893.58	0.00	67'580.00		24'960'313.58
übriges Eigenkapital	29800.xx	0.00	0.00	0.00		0.00
Bilanzüberschuss, -fehlbetrag	299	25'915'732.03	10'007.44	10'007.44	15'490.55	25'931'222.58
Total		67'438'581.35	7'193'277.48	155'601.66	15'490.55	74'491'747.72

Anhang

Ausweis Bestimmung Werterhalt

A7.1 Ausweis Wiederbeschaffungswert und Bestimmung Pflichteinlage Werterhalt Abwasserbeseitigung							Betrag in Fr.	
Anlagekategorie	Wiederbeschaffungswert 1.1.	Zuwachs	Wiederbeschaffungswert 31.12.	betriebswirtschaftliche Abschreibungen bzw. Werterhalt	Pflichteinlage Werterhalt SOLL vor Abschreibung	vorgenommene Abschreibungen	Pflichteinlage Werterhalt IST	
Kanäle	121'223'202	683'094	121'906'296	0.3125%	380'957	0	380'957	
Sonderbauwerke	8'916'000		8'916'000	0.5000%	44'580		44'580	
					425'537	477'409	-477'409	
Minimale Pflichteinlage gemäss Amt für Umwelt des Kantons Solothurn, Schreiben vom 14.06.2017								517'319
Zu tätige Pflichteinlage (+) bzw. Betrag, der der Pflichteinlage entnommen werden kann (-).								39'910
Saldo Pflichteinlage Konto 29002.02 per 1.1.								74'256
Auflösung Werterhalt Abschreibungen								-74'256
Saldo Pflichteinlage Konto 29002.02 per 31.12.								39'910

Anhang

Gewährleistungsspiegel/Eventualverpflichtungen

A8 Bürgschaften, Garantieverpflichtungen und Pfandbestellungen z.G. Dritter				
Name	Beschrieb	allfällige Sicherheiten	Laufendes Jahr Fr.	Vorjahr Fr.
Bürgschaften				
Keine			0	0
Garantieverpflichtungen				
Spitex-Verein Grenchen	Defizitgarantie über max. CHF 700'000.-	keine	700'000	699'815
ISG Lindenhaus	Defizitgarantie über max. CHF 227'000.-	keine	202'607	196'443
Kindertagesstätte Teddybär	Defizitgarantie im Umfang der effektiv belegten Betreuungsplätzen	keine	238'532	209'856
Pfandbestellungen z.G. Dritter				
Keine			0	0
Gesamtbeitrag			1'141'139	1'106'114

Anhang

Verpflichtungen für Rückzahlungen von Bevorschussungen

A9	Verpflichtungen für Rückzahlungen von Bevorschussungen bei Erschliessungen						
Projekt	Genehmigt	Baukosten	Anteil Eigentümer	Anteil Gemeinde in %	Jahr	Laufendes Jahr Fr.	Vorjahr Fr.
keine							
Gesamtbetrag						0	0

Anhang

Leasing

		Leasing-Restverpflichtungen		Leasing-Restverpflichtungen	
		Laufendes Jahr	Vorjahr	Laufendes Jahr	Vorjahr
Firma	Leasinggut	Fr.	Fr.	Fr.	Fr.
EBM Wärme AG, Münchenstein	Nahwärmeverbund-Zentrum	3'214'890		3'214'890	3'367'980
Gesamtbetrag		3'214'890		3'214'890	3'367'980

Anhang

Sonderrechnungen

Betrifft die Bilanzkonten 2091x, 2092x, 2093x

Die Liste ist zu führen für Sonderrechnungen, deren Kapitalveränderung im Rechnungsjahr $\geq 20\%$ der Aktivierungsgrenze IR beträgt.

A11 Art		Jahresrechnung 2020		
Bezeichnung, Konto	Zweck	Erfolgsrechnung	Aufwand	Ertrag
Verbindlichkeiten gegenüber Fonds im FK				
Ersatzabgaben für Schutzraumbauten, 20910.01		Kapitalzinsen	Kapital	Zinsfuss % (Verzinsung gemäss Beschluss)
			0.00	0.00%
		Verschiedene Erträge		
			0.00	0.00
			0.00	0.00
		Total Aufwand / Ertrag	0.00	0.00
		Ertragsüberschuss (+) / Aufwandüberschuss (-)		0.00
Abschluss				
		Reinvermögen Anfang Rechnungsjahr		95'787.01
		Ertragsüberschuss (+) / Aufwandüberschuss (-)		0.00
		Reinvermögen Ende Rechnungsjahr		95'787.01
Bilanz per 31.12.2020				
		Zinstragend angelegte Kapitalien	0.00	
		Verrechnungssteuer	0.00	
		Aktiventüberschuss = Reinvermögen		95'787.01
		Total	0.00	95'787.01

Anhang

Sachgruppengliederung Leitgemeinde Soziale Dienste Oberer Leberberg

A12 Artengliederung		Rechnung 2020		Budget 2020*		Rechnung 2019	
		Aufwand	Ertrag	Aufwand	Ertrag	Aufwand	Ertrag
3	Aufwand						
36	Transferaufwand	22'362'971.89		23'655'000.00		23'756'679.95	
4	Ertrag						
42	Entgelte		22'362'971.89	23'655'000.00	23'655'000.00		23'756'679.95
46	Transferertrag		5'372'373.05		5'165'000.00		5'535'972.03
			16'990'598.84		18'490'000.00		18'220'707.92
	Gesamtergebnis	22'362'971.89	22'362'971.89	23'655'000.00	23'655'000.00	23'756'679.95	23'756'679.95
		22'362'971.89	22'362'971.89	23'655'000.00	23'655'000.00	23'756'679.95	23'756'679.95

Ausgewählte Budgetarten * Budgetkredit

Anhang

Nachtragskreditkontrolle ER

Finanzkompetenzen gemäss GO: Finanzverwalter bis 10% des Budgetkredits maximal bis Fr. 1'000
 Stadpräsident bis: e: Fr. 10'000 w: Fr. 1'000
 Gemeinderatskommission bis: e: Fr. 100'000 w: Fr. 20'000
 Gemeinderat bis: e: Fr. 1'000'000 w: Fr. 200'000
 Gemeindeversammlung bis: e: Fr. 2'500'000 w: Fr. 500'000

A13

(nach § 150 Abs. 1 lit. o GG)

Es sind sämtliche Nachtragskredite unabhängig von der Finanzkompetenz in der Liste zu führen. Gegenüber der Gemeindeversammlung sind mindestens die Überschreitungen nach den Finanzkompetenzen Gemeinderat und Gemeindeversammlung offen zu legen.

Kreditüberschreitungen / Nachtragskredite der Erfolgsrechnung

Konto	Bezeichnung	Budgetkredit	Jahresrechnung	Überschreitung	Begründung	Nachtragskredit	o/d	elw	Kompetenz	Datum Genehmigung
	Kompetenz Finanzverwaltung					5'347.71				
	Kompetenz Stadtpräsident					1'004'068.81				
	Kompetenz Gemeinderatskommission					3'014'677.94				
0212.3010.00	Löhne des Verwaltungs- und Betriebspersonals	372'200.00	398'695.70	26'495.70	Vertrauliche Vorlage	59'900.00	o	e	GRK	13.11.19
0212.3181.00	Forderungsverluste	0.00	87'371.70	87'371.70	Forderungsverluste auf nicht budgetiert. Hier handelt es sich um abgeschriebene Mahn- und Inkassogebühren	87'371.70	o	e	GRK	09.06.21
0221.3010.00	Löhne des Verwaltungs- und Betriebspersonals	383'400.00	368'205.05	-15'194.95	Vertrauliche Vorlage	16'000.00	o	e	GRK	01.07.20
0222.3130.03	Grundbuchkosten	13'000.00	25'719.24	12'719.24	Die Kreditüberschreitung ist aufgrund von nicht vorhersehbaren Landgeschäften	2'719.24	o	e	GRK	07.04.21
0222.3170.00	Reisekosten und Spesen	4'600.00	5'119.60	519.60	Pauschalentschädigung für die Benützung vom Privatwagen	1'400.00	o	e	GRK	01.07.20
0224.3158.00	Unterhalt Software	22'850.00	7'658.88	-15'191.12	Anschaffung Verteilsoftware	12'000.00	o	w	GRK	13.11.19
0224.3320.00	Plamässige Abschreibungen immaterielle Anlagen	0.00	63'835.00	63'835.00	Abschreibungen auf Anschaffungen von Software und anderen Nutzungsrechten an Software	63'835.00	o	e	GRK	09.06.21
0225.3132.00	Honorare externe Berater, Gutachter, Fachexperten etc.	30'000.00	98'254.85	68'254.85	Kosten für Anwälte, Gegenanwölte und Verfahrenskosten	43'254.85	o	e	GRK	05.05.21
0225.3132.52	Genehmigungsgebühren	0.00	1'540.00	1'540.00	Amt für Gemeinden: SWG Statuten Corporate Governance	1'540.00	o	e	SP	05.05.21
0227.3010.00	Löhne des Verwaltungs- und Betriebspersonals	7'113'000.00	737'707.90	26'407.90	Vertrauliche Vorlage	1'600.00	o	e	GRK	18.12.19
0227.3010.00	Löhne des Verwaltungs- und Betriebspersonals	7'113'000.00	737'707.90	26'407.90	Vertrauliche Vorlage	24'807.90	o	e	GRK	24.03.21

Kreditüberschreitungen / Nachtragskredite der Erfolgsrechnung

Konto	Bezeichnung	Budgetkredit	Jahresrechnung	Überschreitung	Begründung	Nachtragskredit	old	elw	Kompetenz	Datum Genehmigung
0228.3099.00	übriger Personalaufwand	25'000.00	36'286.60	11'286.60	Aufgrund Corona gab es in diesem Jahr keine Weihnachtessen, dafür erhielten sämtliche Mitarbeiter + Gemeinderäte eine Geschenkbox im Wert von Fr. 70.00	11'286.60	o	e	GRK	24.03.21
0228.3132.00	Honorare externe Berater, Gutachter, Fachexperten etc.	40'000.00	70'903.30	30'903.30	juristische Unterstützung bei der Revision der Personalordnung	25'938.00	o	e	GRK	13.05.20
0228.3132.00	Honorare externe Berater, Gutachter, Fachexperten etc.	40'000.00	70'903.30	30'903.30	Pauschalspesen	1'300.00	o	e	GRK	03.06.20
0228.3132.00	Honorare externe Berater, Gutachter, Fachexperten etc.	40'000.00	70'903.30	30'903.30	Durch die Organisationsüberprüfung bei der SV gab es bei den Stellenüberprüfung einen grösseren Aufwand.	3'665.30	o	e	GRK	24.03.21
0228.3660.60	Abschreibungen Investitionsbeiträge allgemeiner Haushalt an private Organisationen ohne Erwerbszweck	46'500.00	102'311.00	55'811.00	Abschreibungen aus den Übergangseinlagen in die PK. Einlagen fielen höher aus, als erwartet.	73'254.00	o	e	GRK	09.06.21
0229.3132.00	Honorare	0.00	23'040.00	23'040.00	Strukturelle Defizite Vorgehen gem. Dr. Thomas Gfeller	22'000.00	o	e	GRK	16.12.20
0290.3144.00	ordentlicher Unterhalt Hochbauten, Gebäude	123'000.00	137'003.02	14'003.02	Ersatz der beschädigten Stoffstoren beim Fenster West vom Gemeinderatssaal im Parktheater führte zur Kreditüberschreitung	4'003.02	o	e	GRK	07.04.21
0290.3160.00	Miete Verwaltungsbüros	159'000.00	165'709.40	6'709.40	Miete Ebosa	20'020.05	o	e	GRK	21.10.20
0290.3300.00	Abschreibungen	298'300.00	332'930.00	34'630.00	Es wurde mehr investiert als angenommen, daher fallen die Abschreibungen höher aus.	34'630.00	o	e	GRK	09.06.21
0291.3144.02	Reinigung durch Dritte	19'500.00	37'722.00	18'222.00	Verlängerung Vertrag mit Reinigungsfirma	19'500.00	o	e	GRK	29.04.20
1110.3010.00	Löhne des Verwaltungs- und Betriebspersonals	2'541'400.00	2'556'988.35	15'588.35	Es mussten höhere Rückstellungen für Ferien und Überzeiten gebildet werden als aufgelöst wurden, da im 2020 mehr Überzeiten entstanden sind.	15'588.35	o	e	GRK	05.05.21
1110.3170.00	Reisekosten und Spesen	21'500.00	36'923.55	15'423.55	Infolge Covid 19 wurde der Einsatzplan der Polizei auf einen 24h Betrieb umgestellt werden. Dadurch mehr Zulagen.	15'423.35	o	e	GRK	05.05.21
1500.3151.00	Unterhalt Apparate, Fahrzeuge etc.	40'500.00	52'874.00	12'374.00	mehrere unvorhergesehene Reparaturen	4'354.40	o	e	GRK	11.11.20
1620.3144.00	Unterhalt Anlagen, Schulräume	50'500.00	67'900.90	17'400.90	div. Nicht im Voraus planbare Ausgaben	12'808.85	o	e	GRK	07.04.21
2120.3612.00	Schulgelder an andere Gemeinden	0.00	13'600.00	13'600.00	Ein Kind besucht die Schule in Lengnau. Das Gesuch wurde bewilligt, da sich der Hausbau in Lengnau verzögert hat und die Eltern das Kind bereits in der Schule angemeldet haben.	6'800.00	o	e	GRK	07.04.21

Kreditüberschreitungen / Nachtragskredite der Erfolgsrechnung

Konto	Bezeichnung	Budgetkredit	Jahresrechnung	Überschreitung	Begründung	Nachtragskredit	o/d	e/w	Kompetenz	Datum Genehmigung
2130.3611.00	Beitrag an Kanton für gym. Unterricht in der oblig. Schulzeit	245'520.00	312'480.00	66'960.00	Man hat das Schulgeld für die Kantonsschule für 22 Schüler budgetiert. Es waren schlussendlich jedoch 28 Schüler.	66'960.00	o	e	GRK	07.04.21
2130.3612.00	Schulgelder an andere Gemeinden	32'100.00	47'754.50	15'654.50	Ein Kind besucht/beendet die Sekundarschule in Biel und ein Kind besucht/beendet die Sekundarschule in Lengnau	15'654.50	o	e	GRK	07.04.21
2170.3010.00	Löhne des Verwaltungs- und Betriebspersonals	1'182'100.00	1'221'684.90	39'584.90	Vertrauliche Vorlage	21'000.00	o	e	GRK	18.12.19
2170.3010.00	Löhne Schulleitenden (Hauswartungen)	1'182'100.00	1'221'684.90	39'584.90	Vertrauliche Vorlage	17'284.90	o	e	GRK	24.03.21
2170.3101.00	Betriebs- und Verbrauchsmaterial	110'000.00	155'708.62	45'708.62	Aufgrund der Corona-Pandemie musste mehr Reinigungs- und Hygienematerial angeschafft werden.	45'708.62	o	e	GRK	07.04.21
2170.3120.00	Strom, Wasser, Heizmaterial	500'000.00	541'646.95	41'646.95	Die Rechnung 2020 schloss deutlich unter dem Vorjahreswert ab. Der Budgetkredit war dennoch tief bemessen. Für das Budget 2022 empfiehlt sich allenfalls eine entsprechende Anpassung	41'646.95	o	e	GRK	07.04.21
2170.3134.50	Selbstbehalte aus Schadeneignissen	0.00	11'760.15	11'760.15	Selbstbehalte aus div. Schadeneignissen an Schulleitenden. Selbstbehalte werden nicht budgetiert.	13'136.00	o	e	GRK	09.06.21
2170.3144.00	ordentlicher Unterhalt Hochbauten, Gebäude	270'000.00	384'983.22	114'983.22	SH Halden bauliche Massnahmen für einen zusätzlichen Schulraum	12'600.00	o	e	GRK	01.04.20
2170.3144.00	ordentlicher Unterhalt Hochbauten, Gebäude	270'000.00	384'983.22	114'983.22	SH Eichholz bauliche Massnahmen für zwei zusätzliche Schulräume	93'600.00	o	e	GRK	01.04.20
2190.3010.00	Löhne des Verwaltungs- und Betriebspersonals	424'600.00	450'753.00	26'153.00	Vertrauliche Vorlage	13'000.00	o	e	GRK	23.10.19
2190.3010.00	Löhne des Verwaltungs- und Betriebspersonals	424'600.00	450'753.00	26'153.00	Vertrauliche Vorlage	13'900.00	o	e	GRK	01.07.20
2190.3010.00	Löhne des Verwaltungs- und Betriebspersonals	424'600.00	450'753.00	26'153.00	Vertrauliche Vorlage	3'400.00	o	e	GRK	21.10.20
2190.3010.03	Löhne Schulleitungen	801'900.00	860'975.45	59'075.45	Es mussten höhere Rückstellungen für Ferien- und Überzeit gebildet werden. Ein Ersatz für den Schulleiter musste eingestellt werden.	59'075.45	o	e	GRK	24.03.21
2190.3132.00	Honorare Coaching, Supervision, Schulentwicklung	7'000.00	27'359.85	20'359.85	Kosten für die Überprüfung und Neuorganisation der Schulen Grenchen durch die Firma OGS	20'359.85	o	e	GRK	07.04.21
2192.3199.00	Übriger Betriebsaufwand	500.00	22'244.55	21'744.55	Ein neues Konto wurde im Jahr 2019 eröffnet. Veränderungen auf dem Papiersammelkonto im Jahr 2020.	21'744.55	o	e	GRK	07.04.21
3113.3144.00	Unterhalt Kunsthaus, Kunst im öffentlichen Raum	12'000.00	25'428.69	13'428.69	baulicher Unterhalt und Projekt und Kostenvorschlag Kunsthaus Sanierung Einbruchmeldeanlage	16'000.00	o	e	GRK	23.09.20
3211.3010.00	Löhne des Verwaltungs- und Betriebspersonals	110'800.00	112'832.20	2'032.20	Vertrauliche Vorlage	1'310.00	o	e	GRK	18.12.19
3220.3636.10	Beiträge an Vereine	61'500.00	59'500.00	-2'000.00	Unterstützungsbeitrag COSMOS	10'000.00	o	e	GRK	04.03.20

Kreditüberschreitungen / Nachtragskredite der Erfolgsrechnung

Konto	Bezeichnung	Budgetkredit	Jahresrechnung	Überschreitung	Begründung	Nachtragskredit	old	elw	Kompetenz	Datum Genehmigung
3290.3631.00	Beiträge an den Kanton	0.00	7'000.00	7'000.00	Unterstützung Solothurnisches Orts- und Flurnamenbuch	7'000.00	o	e	GRK	18.03.20
3290.3636.10	Beiträge an Vereine	1'600.00	6'500.00	4'900.00	Unterstützungsbeitrag Neuniformierung der Stadtmusik Grenchen	10'000.00	o	e	GRK	01.07.20
3410.3636.00	Beiträge für Sport	44'200.00	69'014.50	24'814.50	Hornusserfest 2020, Kostenbeitrag	10'000.00	o	e	GRK	27.11.19
3410.3636.00	Beiträge für Sport	44'200.00	69'014.50	24'814.50	Anteil Materialkosten Judo-Club	19'500.00	o	e	GRK	01.04.20
3410.3636.00	Beiträge für Sport	44'200.00	69'014.50	24'814.50	Beitrag Track Cycling Challenge 2020	20'000.00	o	e	GRK	03.06.20
3410.3636.58	Beitrag an Stadionunterhalt	60'000.00	63'000.00	3'000.00	Kunstrasen: Anpassung von Richtlinien für die Nutzung der Aussensportanlagen der Stadt Grenchen	3'000.00	o	e	GRK	11.11.20
3412.3010.00	Löhne Aussenschwimmbad	331'500.00	348'596.90	17'096.90	Durch die COVID Situation wurde zusätzliches Personal für die Kontrollen und Desinfektion benötigt. Dies gab einen zusätzlichen Stundenaufwand.	17'096.90	o	e	GRK	24.03.21
3422.3300.00	Abschreibungen	0.00	13'136.00	13'136.00	Das IR Projekt war zum Zeitpunkt der Budgetierung noch nicht vorliegend. Daher wurden keine Abschreibungen budgetiert.	13'136.00	o	e	GRK	09.06.21
3423.3144.00	ordentlicher Unterhalt Hochbauten, Gebäude	16'440.00	27'364.37	10'924.37	Eine defekte Pumpe + ein defekter Wärmetauscher mussten Ende Jahr dringend ersetzt werden. Dies führte zu Mehrkosten	3'924.37	o	e	GRK	07.04.21
3424.3140.00	Unterhalt Parkanlagen	15'000.00	102'170.10	87'170.10	Mazzinipark Belegsersatz	95'000.00	o	e	GRK	29.04.20
4210.3199.00	Ambulante Krankenpflege	0.00	88'210.51	88'210.51	Die obligatorische Krankenpflegeversicherung hat eine Kürzung der Kostenbeteiligung um 3,6 vorgenommen. Aus diesem Grund wird die Differenz zulasten der Einwohnergemeinde abgewälzt.	88'210.51	o	e	GRK	07.04.21
4210.3631.50	Beitrag für Pflegefinanzierung Spitex	0.00	60'000.00	60'000.00	Beitrag für Pflegefinanzierung Spitex	60'000.00	o	e	GRK	03.06.20
4210.3632.20	Pflege Kosten MiGel, Kosten, Spitex	0.00	51'324.19	51'324.19	Pflegekosten MiGel, Kosten Spitex	36'000.00	o	e	GRK	01.07.20
4210.3632.20	Pflege Kosten MiGel, Kosten, Spitex	0.00	51'324.19	51'324.19	Im Sinne einer kantonalen Übergangslösung hat das Amt für soziale Sicherheit bestimmt, dass u.a. Spitexorganisationen per 01.07.19 die ungedeckten Kosten für MiGel-Produkte zulasten Einwohnergemeinde verrechnen können	15'324.19	o	e	GRK	07.04.21
4220.3010.00	Löhne Rettungsdienst	948'800.00	1'039'174.85	90'374.85	Es wurden Rückstellungen von Ferien- und Überzeit gebildet. Zusätzliche Freelancer mussten für erkrankte und verunfallte Mitarbeiter eingestellt werden.	88'174.85	o	e	GRK	24.03.21
4220.3130.30	Dienstleistungen Dritter	15'000.00	34'411.63	19'411.63	Vertrauliche Vorlage	14'411.63	o	e	GRK	07.07.21

Kreditüberschreitungen / Nachtragskredite der Erfolgsrechnung

Konto	Bezeichnung	Budgetkredit	Jahresrechnung	Überschreitung	Begründung	Nachtragskredit	e/w	Kompetenz	Datum Genehmigung
4220.3181.00	Forderungsverluste	75'000.00	96'865.85	21'865.85	Höhere Forderungsverluste als budgetiert	21'865.85	e	GRK	09.06.21
4220.3300.00	Abschreibungen	8'800.00	21'888.00	13'088.00	Das IR Projekt Ersatz Abulanzfahrzeug wurde schneller realisiert als erwartet, daher entstanden höhere Abschreibungen	13'088.00	e	GRK	09.06.21
4320.3199.00	Übriger Betriebsaufwand	0.00	77'094.87	77'094.87	Corona Virus	50'000.00	e	GRK	18.12.19
4320.3199.00	Übriger Betriebsaufwand	0.00	77'094.87	77'094.87	Corona Virus	50'000.00	e	GRK	29.04.20
5320.3611.00	Sozialversicherung EL Verwaltungskosten AHV	235'000.00	250'252.05	15'252.05	Der Pro-Kopf-Beitrag pro Einwohner wurde zu tief budgetiert.	15'252.05	e	GRK	07.04.21
5320.3631.00	Ergänzungsleistung zur AHV	54'740'000.00	5'544'859.25	70'859.25	Der Pro-Kopf-Beitrag pro Einwohner wurde zu tief budgetiert.	70'859.25	e	GRK	07.04.21
5450.3636.64	Beitrag an Kindertagesstätte Teddybär	221'000.00	238'531.90	17'531.90	Die Rechnung der KiTa Teddybär schloss coronabedingt mit einem höheren Defizit ab.	17'531.90	e	GRK	09.06.21
5451.3010.00	Löhne des Verwaltungs- und Betriebspersonals	524'100.00	506'970.40	-17'129.60	Vertrauliche Vorlage	32'000.00	e	GRK	04.03.20
5452.3010.00	Löhne des Verwaltungs- und Betriebspersonals	507'100.00	521'360.60	14'260.60	Vertrauliche Vorlage	32'000.00	e	GRK	29.01.20
5455.3010.00	Löhne des Verwaltungs- und Betriebspersonals	150'800.00	143'359.50	-7'440.50	Vertrauliche Vorlage	6'000.00	e	GRK	29.01.20
5726.3010.00	SDOL Löhne Support	783'200.00	841'255.25	58'055.25	Vertrauliche Vorlage	58'055.25	e	GRK	24.03.21
5726.3010.06	Löhne Sozialdienst, Kindes- und Erwachsenenschutz	2'137'000.00	2'115'268.75	-21'731.25	Vertrauliche Vorlage	16'500.00	e	GRK	01.04.20
5726.3101.00	Betriebs- und Verbrauchsmaterial	0.00	11'207.09	11'207.09	Mehrauslagen für Sicherheits- und Hygienematerial im Zusammenhang mit der Covid-19 Pandemie.	1'707.09	e	GRK	07.04.21
5726.3113.00	Anschaffung Hardware	4'000.00	41'763.95	37'763.95	Anschaffung von 8 Notebooks	17'600.00	e	GRK	11.11.20
5726.3113.00	Anschaffung Hardware	4'000.00	41'763.95	37'763.95	Ungelante Reparatur/Ersatz von Informatik-Komponenten	1'613.95	e	GRK	29.03.21
5726.3132.00	Honorare für Gutachten und Dienstleistungen	25'000.00	37'273.65	12'273.65	Aufteilung Kosten Jahresrechnung SDOL auf die Vertragsgemeinden	35'000.00	e	GRK	01.07.20
5726.3132.06	Honorar für Projektarbeiten Dritter	40'000.00	11'461.85	-28'538.15	Kompass Massnahmen B1	23'000.00	e	GRK	18.12.19
5726.3132.07	Honorar Netzwerk Asylbetreuung	0.00	45'000.00	45'000.00	Auslagerung Asylbetreuung	45'000.00	e	GRK	27.11.19
5726.3810.00	Ausserordentlicher Betriebsaufwand	0.00	13'701.89	13'701.89	Im Bereich Asyl- und Flüchtlingswesen wird mit Pauschalen abgerechnet. Der Kt. verlangt jedoch eine effektive Abrechnung. Es gibt daher jedes Jahr Differenzen. Im Jahr 2020 waren es Fehlbeträge	13'701.89	e	GRK	09.06.21
6150.3120.00	Strom öffentliche Beleuchtung	140'000.00	183'019.20	43'019.20	Rund 50% der Mehrkosten gegenüber dem Vorjahr resultieren aus der Erhöhung der Strompreise. Die anderen 50% gründen auf dem erhöhten Stromverbrauch.	43'019.20	e	GRK	07.04.21

Kreditüberschreitungen / Nachtragskredite der Erfolgsrechnung

Konto	Bezeichnung	Budgetkredit	Jahresrechnung	Überschreitung	Begründung	Nachtragskredit	old	elw	Kompetenz	Datum Genehmigung
6150.3120.10	Entsorgungskosten	94'940.00	113'880.95	18'940.95	Höhere Deponiekosten der Strassenschächtenleerungen sowie Mehraufwand notwendiger Rodungsarbeiten aus Gründen der Verkehrssicherheit.	18'940.95	o	e	GRK	07.04.21
6150.3130.30	Dienstleistungen Dritter	0.00	55'618.00	55'618.00	Miete Maschinen und Geräte	65'000.00	o	e	GRK	29.04.20
6151.3300.00	Abschreibungen	17'500.00	28'230.00	10'730.00	Die IR Projekte Ersatz Parkuhren + Schranksystem Postplatz haben höhere Ausgaben verursacht. Daher wurde auch mehr abgeschrieben.	10'730.00	o	e	GRK	09.06.21
6153.3010.00	Löhne Stadtarbeiter	356'980.00	2'332'618.19	1'975'638.19	Vertrauliche Vorlage	41'000.00	o	e	GRK	04.03.20
6153.3049.00	übrige Zulagen Werkhof	15'000.00	32'227.95	17'227.95	Das Budget wurde aufgrund der Ausgaben 2019 erstellt. Die Ausgaben 2020 basieren auf den Rapportierungen für Zulagen der Werkhofmitarbeiter. Saisonal können diese je nach Wetter variieren.	17'227.95	o	e	GRK	24.03.21
6154.3300.00	Abschreibungen	69'500.00	101'230.55	31'730.55	In der IR wurden für Fahrzeuge höhere Ausgaben getätigt als im Budget angenommen. Daher wurde mehr abgeschrieben.	31'730.55	o	e	GRK	09.06.21
6157.3010.00	Stadtgrün Löhne	7'10'300.00	736'933.00	26'633.00	Es mussten Rückstellungen für Ferien- und Überzeiten gebildet werden.	26'633.00	o	e	GRK	24.03.21
6290.3631.00	Beitrag an Kanton nach OeV	1'920'700.00	1'989'973.00	69'273.00	Die Verrechnung der Kosten auf OeV seitens Kanton ist höher ausgefallen als im Rahmen des Budgets kommuniziert	69'273.00	o	e	GRK	09.06.21
6310.3132.00	Honorare externe Berater, Gutachter, Fachexperten etc.	0.00	39'704.05	39'704.05	Ausarbeitung Baugesuchunterlagen	50'000.00	o	e	GRK	29.01.20
7300.3810.00	Ausserordentlicher Sach- und Betriebsaufwand	0.00	16'980.50	16'980.50	Für die Entsorgung tierischer Abfälle wurde der Beitrag verspätet abgerechnet und nicht im Rahmen des Jahresabschlusses 2019 berücksichtigt.	16'980.50	o	e	GRK	09.06.21
7301.3130.54	Abfallbeseitigung SF, Grünabfuhr	220'000.00	256'149.95	36'149.95	Nicht beeinflussbarer Mehraufwand durch grössere Grümmengen.	36'149.95	o	e	GRK	07.04.21
7710.3181.00	Forderungsverluste	0.00	12'456.47	12'456.47	Es wurden keine Forderungsverluste budgetiert	12'456.47	o	e	GRK	09.06.21
7900.3300.00	Abschreibungen	36'100.00	54'501.00	18'401.00	Im Rahmen der Ortsplanungsrevision wurden mehr Ausgaben getätigt. Daher sind auch die Abschreibungen höher	18'401.00	o	e	GRK	09.06.21
8502.3010.00	Löhne des Verwaltungs- und Betriebspersonals	67'100.00	67'057.20	-42.80	Vertrauliche Vorlage	30'000.00	o	e	GRK	13.05.20
8502.3130.11	Aktivitäten und Projekte Standortförderung	50'000.00	103'039.95	53'039.95	Radio- und TV-Werbung	8'000.00	o	e	GRK	04.03.20
8502.3130.11	Aktivitäten und Projekte Standortförderung	50'000.00	103'039.95	53'039.95	Domschtig-Jass	25'000.00	o	e	GRK	01.04.20
8502.3130.11	Aktivitäten und Projekte Standortförderung	50'000.00	103'039.95	53'039.95	Beschaffung von Mehrwegbechern	10'200.00	o	e	GRK	03.06.20
8502.3130.11	Aktivitäten und Projekte Standortförderung	50'000.00	103'039.95	53'039.95	Radiowerbung Parkhaus/Einkaufsstandort	9'325.00	o	e	GRK	21.10.20

Kreditüberschreitungen / Nachtragskredite der Erfolgsrechnung										
Konto	Bezeichnung	Budgetkredit	Jahresrechnung	Überschreitung	Begründung	Nachtragskredit	e/d	e/w	Kompetenz	Datum Genehmigung
8502.3132.01	Honorare Standortförderung	35'000.00	45'451.35	10'451.35	Belebtes Zentrum für Bevölkerung und Gewerbe	9'800.00	o	e	GRK	18.03.20
8502.3199.00	Gutscheine GVG, Impulsprogramm	0.00	48'481.40	48'481.40	Unterstützung für das Grenchner Gewerbe	50'000.00	o	e	GRK	03.06.20
8502.3660.50	Abschreibungen Investitionsbeiträge allgemeiner Haushalt an private Unternehmen	80'300.00	99'299.38	18'999.38	Für Projekte im Bereich Wirtschaftsförderung wurde mehr abgeschrieben als im Rahmen des Budgets 2020 berechnet.	18'999.38	o	e	GRK	09.06.21
9610.3181.01	Forderungsverluste	0.00	33'744.45	33'744.45	Die Forderungsverluste wurden nicht budgetiert. Es handelt sich hier um nicht realisierte Verluste aus Zinsforderungen	33'744.45	o	e	GRK	09.06.21
9630.3411.00	Realisierte Verluste auf Sachanlagen des FV	0.00	52'958.55	52'958.55	Buchgewinne und Buchverluste werden nicht budgetiert. Diese fallen im Rahmen von Landgeschäften an. Im Vorliegenden Fall stammt dies aus dem Geschäft Gibelstrasse.	52'958.55	o	e	GRK	09.06.21
9630.3430.xx	Baulicher Unterhalt	350'000.00	390'664.11	40'664.11	Es sind diverse unvorhersehbare Investitionen angefallen.	40'664.11	o	e	GRK	07.04.21
9630.3439.60	Planung und Projektierungen Dritter	35'000.00	28'920.40	-6'079.60	Erschliessung GB 1745 Munters	28'000.00	o	e	GRK	01.04.20
9630.3439.60	Planung und Projektierungen Dritter	35'000.00	28'920.40	-6'079.60	Projekt energetische Sanierung und Balkonerweiterung Hohlenstrasse 45, 45a, 45b	45'000.00	o	e	GRK	01.07.20
xxxx.3050.xx	AG-Beiträge AHV, IV, EO, ALV, FAK inkl. Verwaltungskosten	2'777'660.00	2'819'998.67	42'338.67	Höhere Lohnkosten Schulen, SDOL +	42'338.67	o	e	GRK	09.06.21
xxxx.3052.xx	AG-Beiträge an Pensionskassen	4'003'790.00	4'062'960.10	59'170.10	Höhere Lohnkosten Schulen, SDOL +	59'170.10	o	e	GRK	09.06.21
0212.3611.41	Bezugsprovisionen KSTA	0.00	113'774.22	113'774.22	Der Betrag wurde nicht budgetiert. Neue Methodik zur Abrechnung der Quellensteuer wurde im Jahr 2020 seitens KSTA aufgrund der Umstellung auf neue Steuersoftware geändert.	113'774.22	o	w	GR	08.06.21
0212.3611.42	Bezugsprovisionen SSL	0.00	72'194.57	72'194.57	Der Betrag wurde nicht budgetiert. Neue Methodik zur Abrechnung der Sondersteuern wurde im Jahr 2020 seitens KSTA aufgrund der Umstellung auf eine neue Steuersoftware geändert.	72'194.57	o	w	GR	08.06.21
0222.3010.00	Löhne des Verwaltungs- und Betriebspersonals	1'114'100.00	1'334'792.65	220'692.65	Vertrauliche Vorlage	212'942.65	o	e	GR	23.04.21
0225.3132.00	Honorare externe Berater, Gutachter, Fachexperten	30'000.00	98'254.85	68'254.85	Prüfung optimale Rechtsform, SWG	25'000.00	o	e	GR	21.01.20
0229.3132.00	Honorare	0.00	23'040.00	23'040.00	SWG Leistungsvereinbarung	25'000.00	o	e	GR	03.03.20

Kreditüberschreitungen / Nachtragskredite der Erfolgsrechnung

Konto	Bezeichnung	Budgetkredit	Jahresrechnung	Überschreitung	Begründung	Nachtragskredit	old	elw	Kompetenz	Datum Genehmigung
2110.3020.00	Löhne der Lehrpersonen	2'306'300.00	2'541'079.00	234'779.00	Die Lohnkosten sind schwierig zu budgetieren, da zum Zeitpunkt der Budgeterstellung noch viele Unbekannte vorliegen.	234'779.00	o	e	GR	08.06.21
2120.3020.00	Löhne der Lehrpersonen	8'067'400.00	8'223'592.25	156'192.25	Die Lohnkosten sind schwierig zu budgetieren, da zum Zeitpunkt der Budgeterstellung noch viele Unbekannte vorliegen.	146'472.25	o	e	GR	08.06.21
2120.3020.10	Löhne Stellvertretungen	150'000.00	361'917.00	211'917.00	Die Lohnkosten sind schwierig zu budgetieren, da zum Zeitpunkt der Budgeterstellung noch viele Unbekannte vorliegen.	211'917.00	o	e	GR	08.06.21
2130.3020.00	Löhne der Lehrpersonen	4'540'100.00	4'683'774.25	143'674.25	Die Lohnkosten sind schwierig zu budgetieren, da zum Zeitpunkt der Budgeterstellung noch viele Unbekannte vorliegen.	143'674.25	o	e	GR	08.06.21
2170.3144.00	Ordentlicher Unterhalt Hochbauten, Gebäude	270'000.00	384'983.22	114'983.22	Unterhalt Schulliegenschaften	50'000.00	o	e	GR	01.12.20
2170.3810.00	Ausserordentlicher Sach- und Betriebsaufwand	0.00	7'735.55	7'735.55	ausgewiesener Betrag SH IV	10'692.50	o	e	GR	01.12.20
2194.3010.00	Löhne des Verwaltungs- und Betriebspersonals	145'200.00	108'528.55	-36'671.45	Vertrauliche Vorlage	133'900.00	o	e	GR	21.01.20
2200.3635.00	Sonderschulungen in Heimen und Institutionen	1'100'000.00	1'537'242.80	437'242.80	Die Verfügungen der Sonderschulungen in Heimen kommen vom Kanton. Wir haben keinen Einfluss über die Verfügungen und die Schülerzahl, welche sich von Jahr zu Jahr verändert.	437'242.80	o	e	GR	06.04.21
3211.3010.00	Löhne des Verwaltungs- und Betriebspersonals	110'800.00	112'832.20	2'032.20	Vertrauliche Vorlage	13'000.00	o	w	GR	21.01.20
4210.3636.03	Wegpauschale Spitex	0.00	164'461.00	164'461.00	Gem. Urteil des Versicherungsgericht vom Herbst 2019 wurden die Einwohnergemeinden verpflichtet, die Wegpauschalen der Spitex zu übernehmen. Für die vorliegende Budgetposition wurde kein Kredit vorgesehen, weswegen eine Kreditüberschreitung	164'461.00	o	w	GR	18.05.21
4210.3636.60	Beitrag an Spitex-Verein Grenchen	700'000.00	973'220.00	273'220.00	Aufgrund der Corona Pandemie sind der grundversorgenden Spitex Grenchen massive Mehrkosten entstanden	273'220.00	o	e	GR	06.04.21
5450.3132.40	Honorare Projekt "familienergänzende Kinderbetreuung"	0.00	21'124.40	21'124.40	Optimierung der familienergänzenden Kinderbetreuung	34'000.00	o	e	GR	12.05.20
5455.3010.00	Löhne des Verwaltungs- und Betriebspersonals	150'800.00	143'359.50	-7'440.50	Vertrauliche Vorlage	25'000.00	o	e	GR	21.01.20
5720.3632.00	Beitrag an Sozialregion für gesetzliche Sozialhilfe	5'657'670.00	6'064'553.79	406'883.79	Der Pro-Kopf-Beitrag viel höher aus als budgetiert.	406'883.79	o	w	GR	18.05.21
5726.3132.04	Honorare für Leistungsaufträge mit Dritten	35'000.00	156'833.45	121'833.45	Leistungsaufträge mit Dritten	40'000.00	o	e	GR	01.12.20

Kreditüberschreitungen / Nachtragskredite der Erfolgsrechnung

Konto	Bezeichnung	Budgetkredit	Jahresrechnung	Überschreitung	Begründung	Nachtragskredit	o/d	e/w	Kompetenz	Datum Genehmigung
5726.3132.04	Honorare für Leistungsaufträge mit Dritten	35'000.00	156'833.45	121'833.45	Das Auftragsvolumen im Zusammenhang mit den Leistungsaufträgen mit Dritten ist schwer abzuschätzen.	1'833.45	o	e	GR	18.05.21
6150.3141.00	Unterhalt TB für Strassen, Trottoire, Bushaltestellen	70'000.00	100'057.05	30'057.05	Errichtung der "Grenchner Ehrentreppe"	35'000.00	o	e	GR	30.06.20
						6'835'082.94				

Legende:

- o = ordentliche Ausgaben
- d = dringliche Ausgaben
- e = einmalige Ausgaben
- w = jährlich wiederkehrende Ausgaben

Anhang

Verpflichtungskreditkontrolle

A 14 Verpflichtungskredite der Investitionsrechnung

Konto	Bezeichnung	Beschluss-		Bruttokredit	kumulierte		Jahresrechnung		Total	Restkredit / Saldo	Schlussab- rechnung
		datum	organ		Ausgaben / Einnahmen bis 31.12.2019	Ausgaben / Einnahmen 2020	Ausgaben / Einnahmen 2020	Ausgaben / Einnahmen bis 31.12.2020			
0	Gesamttotal ohne "9 Finanzen und Steuern"			64'256'425.90		29'931'494.96	13'013'290.69	1'145'140.76	41'799'644.89	22'390'160.59	
0221	Allgemeine Verwaltung			3'419'500.00		1'835'013.01	326'026.77	-	2'161'039.78	1'258'460.22	
	<i>Einwohnerkontrolle</i>			50'000.00		-	-	-	-	50'000.00	
0221.5060.34	Renovation und Einrichtung Einwohnerkontrolle	05.12.18	GV	50'000.00		-			-	50'000.00	
0224	<i>Informatik</i>			330'000.00		196'698.65	58'635.66	-	255'334.31	74'665.69	
0224.5200.02	Anschaffung einer Verteilsoftware	18.12.19	GRK	60'000.00		-	54'550.00		54'550.00	5'450.00	
0224.5060.16	LifeCycle - Ersatz Rechenzentrum Verwaltung	05.12.18	GV	200'000.00		186'251.75			186'251.75	13'748.25	
0224.5060.17	Konzept - Digitaler Belegfluss	05.12.18	GV	30'000.00		7'539.00	4'085.66		11'624.66	18'375.34	
0224.5060.18	Konzept - Verschlüsselung von IKT-Daten	05.12.18	GV	40'000.00		2'907.90			2'907.90	37'092.10	
0228	<i>übrige allgemeine Dienste</i>			1'600'000.00		1'017'441.10	180'085.90	-	1'197'527.00	402'473.00	
0228.5660.01	Primatwechsel Pensionskasse	07.12.17	GV	1'600'000.00		1'017'441.10	180'085.90		1'197'527.00	402'473.00	
0229	<i>Allgemeine Verwaltung</i>			95'000.00		-	35'000.00	-	35'000.00	60'000.00	
0229.5060.31	Corona Notfall Pool	01.07.20	GRK	35'000.00		-	35'000.00		35'000.00	-	
0229.5200.03	Ersatz einheitliches Zeiterfassungssystem	04.12.19	GV	60'000.00		-	-		-	60'000.00	
0290	<i>Verwaltungsliegenschaften, übrige</i>			827'000.00		388'422.86	52'305.21	-	440'728.07	386'271.93	
0290.5040.00	Sicherheitsdienste, Ersatz Heizung	05.09.17	GV	30'000.00		25'474.80	-		25'474.80	4'525.20	21.09.20
0290.5060.00	Parktheater: Erneuerung Theatersaal- Infrastruktur (Bühnentechnik)	27.09.17	GRK	88'000.00		-	36'501.00		36'501.00	51'499.00	
0290.5060.01	Parktheater: Ersatz Kühlanlage	28.11.18	GRK	91'000.00		66'480.90	-		66'480.90	24'519.10	08.03.21
0290.5660.00	Parktheater: Übernahme Liegenschaft, Investitionsbeitrag Mobilbar	03.05.17	GRK	300'000.00		1'871.36	-1'871.36		-0.00	300'000.00	
0290.5660.01	Parktheater: Ersatz Küchengeräte, Ersatz Lift	31.10.18	GR	81'500.00		300'760.80	17'675.57		318'436.37	-436.37	21.09.20
		22.08.18	GRK	227'000.00							
		12.11.18	SP	9'500.00							
0290.6360.01	Parktheater: Teilsanierung Küche, Förderbeitrag			-		-6'165.00			-6'165.00	6'165.00	21.09.20

A 14 Verpflichtungskredite der Investitionsrechnung

Konto	Bezeichnung	Beschluss- datum	Beschluss- organ	Bruttokredit	kumulierte		Jahresrechnung		Total Ausgaben / Einnahmen bis 31.12.2020	Restkredit / Saldo	Schlussab- rechnung
					Ausgaben / Einnahmen bis 31.12.2019	Ausgaben 2020	Einnahmen 2020				
0291	Gemeindehaus/Stadthaus			517'500.00	232'450.40	-	-	232'450.40	285'049.60		
0291.5040.00	Zentrales Verwaltungsgebäude: Projektwettbewerb	04.12.13	GV	240'000.00	232'450.40	-	-	232'450.40	365'049.60		
		19.12.18	GRK	57'500.00				-			
		03.12.14	GV	300'000.00				-			
0291.6310.00	Zentrales Verwaltungsgebäude, Kantonsbeitrag			-80'000.00				-	-80'000.00		
1	Öffentliche Ordnung und Sicherheit, Verteidigung			709'900.00	728'166.35	371'169.89	311'883.20	787'453.04	-77'553.04		
1110	Polizei			114'900.00	-	120'681.20	-	120'681.20	-5'781.20		
1110.5060.26	Ersatz Einsatzfahrzeug B	04.12.19	GV	75'000.00	-	85'911.80	-	85'911.80	-10'911.80		
1110.5060.30	Ersatz Einsatzfahrzeug S	29.04.20	GRK	39'900.00	-	34'769.40	-	34'769.40	5'130.60		
1500	Feuerwehr			416'500.00	562'020.40	220'452.19	311'883.20	470'589.39	-54'089.39		
1500.5060.02	Ersatz Feuerwehr-Rüstwagen	05.09.17	GV	540'000.00	562'020.40			562'020.40	-22'020.40	24.03.21	
1500.6310.02	Ersatz Feuerwehr-Rüstwagen: Beitrag SGV	05.09.17	GV	-270'000.00	-		256'415.00	-256'415.00	-13'585.00	24.03.21	
1500.5060.21	Neubeschaffung mobiler Grosslüfter	04.12.19	GV	100'000.00	-	110'936.39	-	110'936.39	-5'436.39	24.03.21	
		26.02.20	SP	5'500.00							
1500.6310.05	Neubeschaffung mobiler Grosslüfter, Beitrag SGV	04.12.19	GV	-50'000.00	-		55'468.20	-55'468.20	5'468.20	24.03.21	
1500.5060.22	Ersatz Transportfahrzeug	04.12.19	GV	140'000.00	-	109'515.80	-	109'515.80	30'484.20	24.03.21	
1500.6310.06	Ersatz Transportfahrzeug, Beitrag SGV	04.12.19	GV	-49'000.00	-		-	-	-49'000.00	24.03.21	
1612	Schiessanlage			178'500.00	76'734.80	147.80	-	76'882.60	101'617.40		
1612.5040.00	Schiessanlage Lauacker: Dachsanierung	05.09.17	GV	81'000.00	76'734.80			76'734.80	4'265.20	21.09.20	
1612.5040.30	Teilsanierung Schützenhaus	23.09.20	GRK	97'500.00	-	147.80	-	147.80	97'352.20		
1620	Zivilschutz			-	89'411.15	29'888.70	-	119'299.85	-119'299.85		
1620.5040.00	Zivilschutzanlage: Gesamterneuerung Führungsstandort Kastels	24.10.18	GRK	1'256'800.00	89'411.15	29'888.70	-	119'299.85	1'137'500.15		
1620.6300.00	Zivilschutzanlage: Gesamterneuerung Führungsstandort Kastels, Beiträge	24.10.18	GRK	-1'256'800.00	-			-	-1'256'800.00		
2	Bildung			20'126'835.15	13'452'908.66	1'494'553.07	68'760.00	14'878'701.73	5'248'133.42		
2170	Schulliegenschaften			17'888'135.15	12'184'096.65	1'252'838.02	68'760.00	13'368'174.67	4'519'960.48		
2170.5000.02	Kauf GB 5266 Reserve Schulhaus Kastels	06.11.19	GR	680'200.00	680'200.00			680'200.00	-		
2170.5040.01	SEK I-Reform, Projektkredit	04.12.13	GV	60'000.00	2'335'135.08			2'335'135.08	1'314'864.92		
		08.03.15	Urne	3'590'000.00							
2170.5040.02	SH Kastels: Ersatz Fernleitungen Heizung	23.05.17	GR	218'000.00	189'951.25	23'062.50		213'013.75	4'986.25	21.09.20	

A 14 Verpflichtungskredite der Investitionsrechnung

Konto	Bezeichnung	Beschluss- datum	Beschluss- organ	Bruttokredit	kumulierte		Jahresrechnung		Total Ausgaben / Einnahmen bis 31.12.2020	Restkredit / Saldo	Schlussab- rechnung
					Ausgaben / Einnahmen bis 31.12.2019	Ausgaben 2020	Einnahmen 2020				
2170.5040.07	Schulhaus Eichholz Ost: Ersatz Wärmeerzeugung, Gasheizung	14.09.18	GV	150'000.00	-	-	-	-	-	150'000.00	
2170.5040.08	Schulhaus Eichholz West: Gesamtsanierung	21.12.10	GV	350'000.00	7'830'560.30		7'830'560.30		7'830'560.30	769'439.70	07.12.20
		20.12.11	GV	300'000.00							
		17.06.12	Urne	7'950'000.00							
2170.6310.08	Schulhaus Eichholz: Gesamtsanierung Kantonsbeitrag		GV	-265'000.00	-173'790.00		-173'790.00		-173'790.00	-91'210.00	07.12.20
2170.6360.08	Schulhaus Eichholz: Gesamtsanierung übrige Beiträge		GV		-7'818.50		-7'818.50		-7'818.50	7'818.50	07.12.20
2170.5040.10	SH Kastels: Schulraumprovisorium, Projektiert	05.07.17	GRK	15'000.00	-		-		-	15'000.00	
2170.5040.11	SH IV: Erneuerung Wärmeversorgung	19.09.17	GR	236'700.00	85'910.34		85'910.34		85'910.34	150'789.66	
2170.6300.11	SH IV: Erneuerung Wärmeversorgung	19.09.17	GR	-11'700.00	-		-		-	-11'700.00	
2170.5040.12	Umbau Schulhaus IV: Kindergarten anstelle Sitzungszimmer	04.04.18	GRK	84'000.00	80'701.71		80'701.71		80'701.71	3'298.29	08.03.21
2170.5040.13	Schulhaus Kastels: Schulraumprovisorium	03.04.18	GR	302'000.00	191'378.15		191'378.15		230'743.55	71'256.45	
2170.5040.14	Kindergarten Eichholz: Ersatz Fensterfront Süd	05.09.17	GV	60'000.00	105'810.93		105'810.93		55'810.93	4'189.07	21.09.20
2170.5040.15	Kindergarten Eichholz: Sanierung Flachdach	22.08.18	GRK	75'000.00	26'903.80		26'903.80		76'903.80	-1'903.80	21.09.20
2170.6310.15	Kindergarten Eichholz: Sanierung Flachdach, Kantonsbeitrag	22.08.18	GRK	-16'000.00	-850.00		-850.00	12'600.00	-13'450.00	-2'550.00	21.09.20
2170.5040.16	DTH/SSH: Dachsanierung	05.12.18	GV	315'000.00	298'180.65		298'180.65	1'542.15	299'722.80	15'277.20	
2170.6310.16	DTH/SSH: Dachsanierung - Beitrag Kanton	05.12.18	GV	-52'000.00	-1'600.00		-1'600.00		-57'760.00	5'760.00	
2170.5040.18	Schulhaus Kastels: Planungskredit Schulraumerweiterung und Neubau DTH	05.12.18	GV	300'000.00	59'157.25		59'157.25	382'791.99	441'949.24	-132'149.24	
		24.04.20	SP	9'800.00							
2170.5040.22	DTH/SSH: Ersatz Bodenbelag Turnhallen	04.12.19	GV	130'000.00	-		-	132'813.25	132'813.25	-2'813.25	
2170.5040.25	Schulhaus Kastels: Ersatz defekte Formteile Eternitabdeckung	05.12.18	GV	78'000.00	-		-	74'302.05	74'302.05	3'697.95	08.03.21
2170.5040.26	Schulhaus Eichholz: Erneuerung Allwetterplatz	05.12.18	GV	82'000.00	-		-	16'949.70	16'949.70	65'050.30	

A 14 Verpflichtungskredite der Investitionsrechnung

Konto	Bezeichnung	Beschluss- datum	Beschluss- organ	Bruttokredit	kumulierte Ausgaben / Einnahmen bis 31.12.2019	Jahresrechnung 2020		Total Ausgaben / Einnahmen bis 31.12.2020	Restkredit / Saldo	Schlussab- rechnung
						Ausgaben 2020	Einnahmen 2020			
2170.5040.28	Schulhaus I: Innensanierung, Einbau Schulküchen	05.12.18	GV	300'000.00	-	391'884.40		391'884.40	1'208'115.60	
2170.5040.32	SH II: Ersatz Storen	04.12.19	GV	1'300'000.00						
2170.5040.33	SH Halden: Sanierung Allwetterplatz	02.12.20	GV	70'000.00		875.00		875.00	69'125.00	
2170.5040.33	SH Halden: Sanierung Allwetterplatz	02.12.20	GV	178'000.00	-	2'000.00		2'000.00	176'000.00	
2170.5040.34	SH Halden: Aussengeräterraum und neue Garderoben	02.12.20	GV	175'000.00		2'781.25		2'781.25	172'218.75	
2170.5040.35	SH Halden + Eichholz: Umbau schulküchen in Klassenzimmer	02.12.20	GV	412'000.00	-	3'906.25		3'906.25	408'093.75	
2170.5040.37	Umsetzung Taubenabwehr Schulliegenschaften	02.12.20	GV	38'000.00	-			-	38'000.00	
2170.5040.38	Schulhaus III: Dach- und Fassadensanierung, Projektierung	02.12.20	GV	25'000.00	-			-	25'000.00	
2170.5060.90	Anschaffungen Schulmobiliar, Turn-/Werk- /Unterrichtsgeräte 2018-2020	07.12.17	GV	315'000.00	484'265.69	180'564.08		664'829.77	84'305.38	24.03.21
		05.12.18	GV	203'400.00						
		14.08.18	SP	3'100.00						
		29.08.18	SP	3'500.00						
		04.10.18	SP	1'000.00						
		15.10.18	SP	1'250.00						
		11.12.18	SP	5'625.00						
		21.06.19	SP	2'000.00						
		06.07.19	SP	5'860.15						
		04.12.19	GV	208'400.00						
2193	Informatik Schulen			2'238'700.00	1'268'812.01	241'715.05		1'510'527.06	728'172.94	
2193.5060.00	Ersatz Bildungsserver, Erneuerung WLAN, Glasfaseranbindung Schulhäuser	20.12.11	GV	496'000.00	332'695.23			332'695.23	163'304.77	
2193.5060.04	ICT-Konzept Schulen Grenchen 2018	15.12.15	GV	1'452'700.00	854'990.88	26'763.25		881'754.13	570'945.87	
2193.5060.05	ICT-Konzept Schulen Grenchen 2019- 2021	15.12.15	GV	290'000.00	81'125.90	214'951.80		296'077.70	-6'077.70	
3	Kultur, Sport und Freizeit, Kirche			10'221'091.00	4'948'854.92	3'911'739.51		8'742'852.93	1'478'238.07	
3112	Historisches Museum			334'000.00	180'798.76	1'020.20		181'818.96	152'181.04	
3112.5040.00	Ersatz Beleuchtung Ausstellungsräume - Projektierung	21.08.17	BAPLUK 51	9'000.00	180'798.76	1'020.20		181'818.96	152'181.04	

A 14 Verpflichtungskredite der Investitionsrechnung

Konto	Bezeichnung	Beschluss- datum	Beschluss- organ	Bruttokredit	kumulierte Ausgaben / Einnahmen bis 31.12.2019	Jahresrechnung		Total Ausgaben / Einnahmen bis 31.12.2020	Restkredit / Saldo	Schlussab- rechnung
						Ausgaben 2020	Einnahmen 2020			
	Ersatz Beleuchtung Ausstellungsräume - Ausführung	05.12.18	GV	325'000.00						
3113	Kunsthau			110'000.00	-	-	-	-	110'000.00	
3113.5060.23	Ersatz Beleuchtung Ausstellungsräume Altbau	04.12.19	GV	110'000.00	-	-	-	-	110'000.00	
3211	Stadtbibliothek			998'460.00	1'076'601.34	95'457.00	1'003'121.34	-4'661.34		
3211.5040.00	Stadtbibliothek: Umnutzung alte Turnhalle	15.12.16	GV	900'225.90	1'076'601.34	21'977.00	1'098'578.34	-89'678.34		
	Stadtbibliothek: Umnutzung alte Turnhalle - Projektkredit für Aktivierung	29.08.17	GR	17'774.10						
	Stadtbibliothek: Umnutzung alte Turnhalle - Kredit Projektierung/Ausschreibung	29.08.17	GR	82'000.00						
		12.03.19	SP	8'900.00						
3211.6310.17	Beitrag an Umnutzung alte Turnhalle	15.12.16	GR	-10'440.00	-	95'457.00	-95'457.00	85'017.00		
3220	Konzert und Theater			301'000.00	137'065.49	123.15	137'188.64	163'811.36		
3220.5040.00	Parktheater: Teilsanierung Küche, Projektierung	21.06.17	GRK	58'000.00	49'356.21		49'356.21	8'643.79		
3220.5040.01	Parktheater: Erneuerung Wärmeversorgung	19.09.17	GR	165'400.00	87'709.28	123.15	87'832.43	77'567.57		
3220.6300.01	Parktheater: Erneuerung Wärmeversorgung, Beitrag	19.09.17	GR	-9'400.00	-		-	-9'400.00		
3220.5060.00	Parktheater: Erneuerung Seminar- Infrastruktur	05.07.17	GRK	87'000.00	-		-	87'000.00		
3290	Kultur, übrige			1'830'000.00	2'387'914.19	-	2'387'406.69	-557'406.69		
3290.5090.00	Grenchner Stadtgeschichte, Geschichtsschreibung 1851-2011	20.12.11	GV	530'000.00	522'050.19	507.50	522'050.19	7'949.81		
3290.6090.00	Grenchner Stadtgeschichte, Geschichtsschreibung 1851-2011, Verkäufe	20.12.11	GV	-30'000.00	-5'568.00		-5'568.00	-24'432.00		
3290.6310.00	Grenchner Stadtgeschichte, Geschichtsschreibung 1851-2011, Lotteriefonds	20.12.11	GV	-100'000.00	-75'500.00		-75'500.00	-24'500.00		
3290.6320.00	Grenchner Stadtgeschichte, Geschichtsschreibung 1851-2011, Beitrag Bürgergemeinde	20.12.11	GV	-20'000.00	-10'000.00		-10'000.00	-10'000.00		
3290.6360.00	Grenchner Stadtgeschichte, Geschichtsschreibung, Entnahme aus Vermächtnis Fundraising	20.12.11	GV	-380'000.00	-22'000.00		-22'000.00	-358'000.00		

A 14 Verpflichtungskredite der Investitionsrechnung

Konto	Bezeichnung	Beschluss- datum	Beschluss- organ	Bruttokredit	kumulierte		Jahresrechnung		Total Ausgaben / Einnahmen bis 31.12.2020	Restkredit / Saldo	Schlussab- rechnung
					Ausgaben / Einnahmen bis 31.12.2019	Ausgaben 2020	Einnahmen 2020				
3290.6370.00	Grenchner Stadtgeschichte, Geschichtsschreibung 1851-2011	20.12.11	GV	-170'000.00	-21'068.00	507.50		-21'575.50	-148'424.50		
3290.5650.00	Velodrome Suisse: Beitrag	20.12.11	GV	2'000'000.00	2'000'000.00			2'000'000.00	-		
3410	Sport			3'486'000.00	153'670.20	21'777.00		3'241'836.81	244'163.19		
3410.5040.01	Fussballplatz Riedern Nord: Instandstellung Platzbeleuchtung und Ballfang	04.04.18	GRK	57'000.00	55'737.35			55'737.35	1'262.65	08.03.21	
3410.5040.02	IG Riedern: Sanierung Flachdach Clubhaus	28.11.18	GRK	80'000.00	69'834.95			69'834.95	10'165.05	01.02.21	
3410.6310.18	IG Riedern: Sanierung Flachdach Clubhaus, Kantonsbeitrag	28.11.18	GRK	-13'000.00	-	21'777.00		-21'777.00	8'777.00	01.02.21	
3410.5040.17	Minigolfanlage: Bauliche Massnahmen	20.03.19	GRK	99'000.00	28'097.90			28'097.90	70'902.10		
3410.5040.24	Kunstrasenfeld Hauptfeld West "Wembley"	04.12.19	GV	2'200'000.00	-	2'109'943.61		2'109'943.61	90'056.39		
3410.5040.27	Ersatz Gasöfen Altbau und Zaunersatz West	05.12.18	GV	63'000.00	-			-	63'000.00		
3410.5660.00	Turnverein Grenchen: Investitionsbeitrag Sanierung Sportstadion	13.06.17	GR	1'000'000.00	-	1'000'000.00		1'000'000.00	-		
3412	Aussenschwimmbad			1'814'000.00	809'865.19	219'277.95		1'029'143.14	784'856.86		
3412.5040.00	Schwimmbad: Sanierung Tribüne, Pilottappe	15.12.15	GV	120'000.00	141'717.34			141'717.34	-21'717.34		
3412.5040.01	Schwimmbad: Sanierung Tribüne 2, Etappe	15.12.16	GV	725'000.00	548'625.39			548'625.39	176'374.61		
3412.6310.00	Schwimmbad: Sanierung Tribüne 2, Etappe, Kantonsbeitrag	15.12.16	GV	-90'000.00	-83'597.00			-83'597.00	-6'403.00		
3412.5040.02	Schwimmbad: Einbau Garderobenraum	05.09.17	GV	26'000.00	26'314.21			26'314.21	-314.21	01.02.21	
3412.5040.19	Schwimmbad: Sanierung Beckenauskleidung Hufeisenbecken	05.12.18	GV	372'000.00	176'805.25	140'589.19		317'394.44	54'605.56		
3412.5040.23	Schwimmbad: Erweiterung Planschbecken	04.12.19	GV	80'000.00	-	67'412.07		67'412.07	12'587.93		
3412.5040.36	Schwimmbad: Absturzicherungen auf Dächern	02.12.20	GV	58'000.00	-			-	58'000.00		
3412.5060.24	Schwimmbad: Erneuerung Technik für Aufbereitung Badewasser	04.12.19	GV	280'000.00	-	1'276.69		1'276.69	278'723.31		
3412.5290.01	Schwimmbad: Parkpflegewerk	04.12.19	GV	23'000.00	-	10'000.00		10'000.00	13'000.00		

A 14 Verpflichtungskredite der Investitionsrechnung

Konto	Bezeichnung	Beschluss- datum	Beschluss- organ	Bruttokredit	kumulierte Ausgaben / Einnahmen bis 31.12.2019	Jahresrechnung 2020		Total Ausgaben / Einnahmen bis 31.12.2020	Restkredit / Saldo	Schlussab- rechnung
						Ausgaben 2020	Einnahmen 2020			
3412.5610.01	Nahwärmeverbund BBZ/Schwimmbad: Ersatz Wärmeerzeugung, Gemeindebeitrag	15.12.15	GV	220'000.00	-	-	-	-	220'000.00	
3415	Fussballstadion			680'631.00	6'947.10	73'543.40	-	80'490.50	600'140.50	
3415.5040.00	Fussballstadion Brühl: Sanierung Tribüne und WC-Anlagen	05.12.18	GV	300'000.00	6'947.10			6'947.10	293'052.90	
3415.5060.27	Stadion Brühl: Automatische Bewässerung	04.12.19	GV	99'000.00	-	73'543.40		73'543.40	25'456.60	21.09.20
3415.6310.27	Stadion Brühl: Automatische Bewässerung, Kantonsbeitrag	29.10.19	GR	-18'369.00	-			-	-18'369.00	21.09.20
3415.5040.39	Stadion Brühl Neubau Tribüne Nord, Projektiertung	02.12.20	GV	300'000.00	-			-	300'000.00	
3417	Skiliftanlage			472'000.00	177'000.00	295'000.00	-	472'000.00	-	
3417.5060.00	Skilift Grenchenberg AG: Ersatz Pistenfahrzeug	03.04.18	GR	187'000.00	187'000.00			187'000.00	-	
3417.6310.90	Skilift Grenchenberg AG: Beitrag Kauf Pistenfahrzeug			-10'000.00	-10'000.00			-10'000.00	-	
3417.5660.03	Skilift Grenchenberg AG: Ersatz Kinderskilift, Investitionsbeitrag	14.05.19	GR	575'000.00	-	295'000.00		295'000.00	280'000.00	
3417.6320.03	Skilift Grenchenberg AG: Ersatz Kinderskilift, Beiträge	14.05.19	GR	-280'000.00	-			-	-280'000.00	
3422	Kinderspielplätze			185'000.00	-	105'080.20	-	105'080.20	79'919.80	
3422.5060.19	Umzug und Ersatzbeschaffungen Robi- Spielplätze	14.05.19	GR/GRK	185'000.00	-	105'080.20		105'080.20	79'919.80	
3423	Ferienheim Prägels			120'000.00	18'992.65	85'774.00	-	104'766.65	15'233.35	
3423.5040.20	Sicherheitsrelevante Massnahmen	27.08.19	GR	120'000.00	18'992.65	85'774.00		104'766.65	15'233.35	08.03.21
4	Gesundheit			395'000.00	110'185.40	175'098.65	-	285'284.05	109'715.95	
4210	Ambulante Krankenpflege			100'000.00	70'000.00	-	-	70'000.00	30'000.00	
4210.5660.02	Spitex-Verein Grenchen: Investitionsbeitrag	05.09.17	GV	100'000.00	70'000.00			70'000.00	30'000.00	
4220	Rettungsdienste			295'000.00	40'185.40	175'098.65	-	215'284.05	79'715.95	
4220.5060.00	Bahnrensystem Striker	04.12.13	GV	120'000.00	40'185.40			40'185.40	79'814.60	
4220.5060.02	Rettung Grenchen: Ersatz Ambulanzfahrzeug	05.09.17	GV	175'000.00	-	175'098.65		175'098.65	-98.65	
5	Soziale Sicherheit			757'000.00	41'352.70	46'155.30	-	87'508.00	669'492.00	

A 14 Verpflichtungskredite der Investitionsrechnung

Konto	Bezeichnung	Beschluss- datum	Beschluss- organ	Bruttokredit	kumulierte Ausgaben / Einnahmen bis 31.12.2019	Jahresrechnung		Total Ausgaben / Einnahmen bis 31.12.2020	Restkredit / Saldo	Schlussab- rechnung
						Ausgaben 2020	Einnahmen 2020			
5726	Sozialregion Oberer Leberberg SF			757'000.00	41'352.70	46'155.30	-	87'508.00	669'492.00	
5726.5040.21	Standortentscheid SDOL: bauliche Umgestaltung/Umzug SDOL	05.12.18	GV	640'000.00	-	-	-	-	640'000.00	
5726.5060.00	SDOL: Ersatz Telefonie-Anlage	05.09.17	GV	50'000.00	41'352.70			41'352.70	8'647.30	
5726.5200.01	Einführung neuer KLIBnet-Module	04.12.19	GV	67'000.00	-	46'155.30		46'155.30	20'844.70	
6	Verkehr			15'634'213.75	4'842'940.99	4'277'062.28	341'155.40	8'778'847.87	7'955'365.88	
6130	Kantonsstrassen			288'300.00	59'500.00	6'641.30	-	66'141.30	222'158.70	
6130.5610.00	Industrierschliessung	04.12.13	GV	150'000.00	-			-	150'000.00	
6130.5610.01	Neckarsulmstrasse, Gemeindebeitrag			138'300.00	59'500.00	6'641.30		66'141.30	72'158.70	01.02.21
	Instandsetzung Aarebrücke: Gemeindebeitrag									
6150	Gemeindestrassen			13'869'913.75	4'017'527.00	3'799'550.79	341'155.40	7'475'922.39	7'493'991.36	
6150.5010.01	Bahnhof Grenchen Süd: Neugestaltung Bahnhofsareal, Projektierung	18.12.07	GV	160'000.00	280'896.40	180'350.40		461'246.80	48'753.20	
		01.07.09	GV	50'000.00						
		03.12.14	GV	100'000.00						
		04.12.18	GR	200'000.00						
6150.6310.04	Bleistrasse: Sanierung Stützmauer Kantonsbeitrag			-	-			-	-	
6150.5010.05	Öffentliche Beleuchtung: Effizienzsteigerung Rahmenkredit Periode 2013-2016	04.12.12	GV	730'000.00	170'410.75			170'410.75	559'589.25	08.03.21
6150.5010.06	Kirchstrasse, Quartierstrasse: Erschliessung	04.12.13	GV	503'000.00	-			-	503'000.00	
6150.6371.06	Kirchstrasse, Quartierstrasse: Perimeterbeiträge	04.12.13	GV	-503'000.00	-			-	-503'000.00	
6150.6371.11	Rebasse Nord Gesamtausbau Erschliessungsstrasse, Beiträge	03.12.14	GV	-320'000.00	-		318'275.40	-318'275.40	-1'724.60	
6150.6300.14	Kirchstrasse Süd: Einbau lärm dämmender Belag, Beitrag	15.12.16	GV	-20'000.00	-		22'880.00	-22'880.00	2'880.00	
6150.5010.19	Kirchstrasse Nord: Belagssanierung und Einbau lärm dämmender Belag	15.12.16	GV	910'000.00	998'739.25			998'739.25	6'260.75	07.12.20
6150.6300.19	Kirchstrasse Nord: Belagssanierung und Einbau lärm dämmender Belag, Beitrag	12.06.19 15.12.16	GRK GV	95'000.00 -45'000.00	-			-	-45'000.00	
6150.5010.20	Westliche Däderizstrasse: Strassen- und Trottoirsanierung	25.10.16	GR	110'000.00	771'849.85			771'849.85	218'150.15	27.01.20

A 14 Verpflichtungskredite der Investitionsrechnung

Konto	Bezeichnung	Beschluss- datum	Beschluss- organ	Bruttokredit	kumulierte Ausgaben / Einnahmen bis 31.12.2019		Jahresrechnung Ausgaben 2020		Total Ausgaben / Einnahmen bis 31.12.2020		Restkredit / Saldo	Schlussab- rechnung
					Ausgaben / Einnahmen bis 31.12.2019	Ausgaben 2020	Einnahmen 2020	Ausgaben / Einnahmen bis 31.12.2020				
	Westliche Däderizstrasse: Strassen- und Trottoirsanierung	07.08.17	GV	880'000.00								27.01.20
6150.6320.20	Westliche Däderizstrasse: Strassen- und Trottoirsanierung, Beitrag SWG	07.08.17	GV	-75'000.00	-75'000.00					-75'000.00	-	27.01.20
6150.5010.23	Schöneggstrasse Nord: Strassen- und Trottoirsanierung	07.08.17	GV	520'000.00	400'329.00					400'329.00	119'671.00	27.01.20
6150.5010.24	Dählenstrasse: Strassensanierung und Einbau lärmdämmender Belag	05.12.18	GV	1'180'000.00	260'216.75			582'592.05		842'808.80	337'191.20	
6150.5010.25	Öffentliche Beleuchtung: Effizienzsteigerung Rahmenkredit Periode 2019-2022	05.12.18	GV	880'000.00	281'085.90			56'302.30		337'388.20	542'611.80	
6150.5010.26	Umsetzung des Behinderengleichstellungsgesetzes bei Bushaltestellen	04.12.19	GV	940'000.00	-			59'349.70		59'349.70	880'650.30	
6150.5010.27	Centralstrasse: Strassensanierung und Einbau lärmdämmender Belag	04.12.19	GV	1'980'000.00	30'586.80			613'786.55		644'373.35	1'335'626.65	
6150.5010.28	Güterstrasse, Strassen- und Trottoirsanierung	04.12.19	GV	840'000.00	12'924.00			655'476.10		668'400.10	171'599.90	
6150.5010.29	Römerbrücke: Sanierung	04.12.19	GV	180'000.00	6'454.45			142'424.54		148'878.99	31'121.01	
6150.5010.30	Neckarsulmstrasse, Erschliessungsstrasse "Landli/Burgener"	02.12.20	GV	95'000.00	-			13'186.80		13'186.80	81'813.20	
6150.5010.31	Karl Mathy-Strasse, Strassen und Trottoirsanierung	02.12.20	GV	880'000.00				23'700.70		23'700.70	856'299.30	
6150.5010.32	Gibelfeldstrasse, Ausbau, Erschliessung	02.12.20	GV	570'000.00				19'617.40		19'617.40	550'382.60	
6150.5010.33	BLS-Brücke, Instandsetzung, Projektkredit	02.12.20	GV	330'000.00				32'168.75		32'168.75	297'831.25	
6150.5010.34	Umwidmung GB5424/GB4256 ins Verwaltungsvermögen			759'900.00				759'900.00		759'900.00	-	31.12.20
6150.5010.90	Rahmenkredit Strassenunterhalt 18	07.12.17	GV	350'000.00	688'569.95			367'496.50		1'056'066.45	393'947.30	
	Rahmenkredit Strassenunterhalt 18	18.02.19	FV	13.75								
	Rahmenkredit Strassenunterhalt 19	05.12.18	GV	350'000.00							350'000.00	
	Rahmenkredit Strassenunterhalt 20	04.12.19	GV	380'000.00							380'000.00	
	Rahmenkredit Strassenunterhalt 21	02.12.20	GV	370'000.00							370'000.00	
6150.5040.00	Werkhof, Salz-Silo mit Verladestation	12.06.17	GV	165'000.00	10'463.90			293'199.00		303'662.90	6'337.10	
		15.12.17	GR	145'000.00								
6150.5060.32	Gemeindestrassen: Ersatz Kehrmaschine Jg. 2011	02.12.20	GV	180'000.00	180'000.00					180'000.00	-	

A 14 Verpflichtungskredite der Investitionsrechnung

Konto	Bezeichnung	Beschluss- datum	Beschluss- organ	Bruttokredit	kumulierte Ausgaben / Einnahmen bis 31.12.2019	Jahresrechnung 2020		Total Ausgaben / Einnahmen bis 31.12.2020	Restkredit / Saldo	Schlussab- rechnung
						Ausgaben	Einnahmen			
6151	Parkplätze			271'000.00	-	225'831.14	-	225'831.14	45'168.86	
6151.5060.25	Ersatz Parkuhren	04.12.19	GV	140'000.00	-	112'200.69		112'200.69	27'799.31	
6151.5060.29	Schrankensystem Parkplatz Rainstrasse	19.11.19	GR	131'000.00	-	113'630.45		113'630.45	17'369.55	
6153	Werkhof			246'000.00	151'299.20	-	-	151'299.20	94'700.80	
6153.5040.01	Neuorganisation	05.12.18	GV	165'000.00	52'267.60			52'267.60	112'732.40	
6153.5060.00	Ersatz Scherenbühne	24.10.18	GRK	81'000.00	99'031.60			99'031.60	-18'031.60	07.04.21
6154	Fuhrpark			959'000.00	614'614.79	245'039.05	-	859'653.84	99'346.16	
6154.5060.00	Ersatz Kleintraktor mit Anbaugeräten, JG 2006	15.12.16	GV	100'000.00	99'500.00			99'500.00	500.00	08.03.21
6154.5060.01	Ersatz Fahrzeuge und Geräte Fuhrpark	05.09.17	GV	213'000.00	147'556.30	601.45		148'157.75	64'842.25	
6154.5060.13	Ersatz Lieferwagen JG 2001	05.12.18	GV	26'000.00	25'200.00			25'200.00	800.00	
6154.5060.14	Ersatz Mehrzwecktransporter JG 2002	05.12.18	GV	55'000.00	51'499.95			51'499.95	3'500.05	
6154.5060.15	Ersatz Lastwagen mit Kran JG 2001	05.12.18	GV	370'000.00	221'811.74	130'104.65		351'916.39	18'083.61	21.09.20
6154.5060.20	Ersatz Salz- + Splittstreuer zu Kleintraktor	05.12.18	GV	10'000.00	9'046.80	852.10		9'898.90	101.10	04.05.20
6154.5060.28	Ersatz Spindelmäher JG 2008	04.12.19	GV	125'000.00	-	113'480.85		113'480.85	11'519.15	
6154.5060.33	Stadtgrün: Ersatz Lieferwagen Jg. 2007	02.12.20	GV	60'000.00	60'000.00			60'000.00	-	
7	Umweltschutz und Raumordnung			11'567'886.00	3'291'262.43	2'253'880.72	305'600.66	5'239'542.49	5'161'723.09	
7201	Abwasserbeseitigung SF			8'529'800.00	2'764'557.73	1'400'888.35	305'600.66	3'859'845.42	4'669'954.58	
7201.5032.07	Regenbecken Schwimmbad: Gesamtsanierung	03.12.14	GV	955'000.00	871'222.60			871'222.60	83'777.40	07.12.20
7201.5032.12	Regenbecken Moosstrasse 1+2: Gesamtsanierung	15.12.16	GV	1'185'000.00	773'254.12	3'754.77		777'008.89	407'991.11	07.12.20
7201.5032.14	Chappeli: Sanierung Meteorabwasserleitung	07.08.17	GV	220'000.00	130'571.39	6'027.21		136'598.60	83'401.40	07.12.20
7201.5032.15	Stadtenntwässerung: Roboter- und Inlinesanierung von Abwasserleitungen	05.12.18	GV	540'000.00	212'064.75	54'755.62		266'820.37	273'179.63	
7201.5032.16	Dählenstrasse: Kanalisationssanierung	05.12.18	GV	1'170'000.00	578'187.43	290'847.57		869'035.00	300'965.00	
7201.5032.17	Hohlenstrasse: Teilsanierung Kiesfang	05.12.18	GV	220'000.00	119'509.29	91'809.83		211'319.12	43'680.88	
7201.5032.18	Bettlachstrasse Ost, Ausbau und Ersatz Kanalisation	18.03.20	GRK	35'000.00						
7201.5032.19	Centralstrasse, Kanalisationsoptimierung	04.12.19	GV	270'000.00	-	178'825.05		178'825.05	91'174.95	
7201.5032.20	Regenbecken Neumattstrasse, Gesamtsanierung	04.12.19	GV	376'950.00	5'000.00	114'886.97		119'886.97	257'063.03	
7201.5032.21	Witibach: Instream Revitalisierung	04.12.19	GV	560'040.00	31'125.10	102'868.38		133'993.48	426'046.52	
				947'760.00	43'623.05	509'542.80		553'165.85	394'594.15	

A 14 Verpflichtungskredite der Investitionsrechnung

Konto	Bezeichnung	Beschluss- datum	Beschluss- organ	Bruttokredit	kumulierte Ausgaben / Einnahmen bis 31.12.2019	Jahresrechnung 2020		Total Ausgaben / Einnahmen bis 31.12.2020	Restkredit / Saldo	Schlussab- rechnung
						Ausgaben 2020	Einnahmen 2020			
7201.6310.21	Witibach: Instream Revitalisierung, Kantonsbeitrag	04.12.19	GV	-790'000.00	-	-	-	-790'000.00		
7201.5032.22	Bahnhofstrasse: Kanalisationsoptimierung	02.12.20	GV	590'000.00	-	-	-	590'000.00		
7201.5032.23	Karl Mally Strasse, Gesamtsanierung Entwässerungssystem	02.12.20	GV	1'950'000.00	-	39'131.50	39'131.50	1'910'868.50		
7201.5032.24	Gibefeldstrasse, Neubau Kanalisation, Erschliessung	02.12.20	GV	344'640.00	-	8'438.65	8'438.65	336'201.35		
7201.5032.25	Werner Strub-Strasse: Ersatz Kanalisation	02.12.20	GV	355'410.00	-	-	-	355'410.00		
7201.6370.11	Kanalisationsanschlussgebühren	07.12.17	GV	-400'000.00	-	170'608.46	170'608.46	-229'391.54		
7201.6371.xx	Hohlenstrasse: Teilsanierung Kiesfang, Beiträge		GV			134'992.20	134'992.20	134'992.20		
7301	Abfallbeseitigung SF			920'000.00	-	283'824.05	-	283'824.05	636'175.95	
7301.5060.01	Dezentrale Sammelstelle	14.03.17	GR	370'000.00	-	-	-	590'000.00		
		30.06.20	GR	220'000.00						
7301.5063.01	Ersatz Kehrriehwagen JG 2006	04.12.19	GV	330'000.00	-	283'824.05	283'824.05	46'175.95		08.03.21
7500	Arten- und Landschaftsschutz			636'086.00	62'673.75	46'001.65	-	108'675.40	527'410.60	
7500.5000.00	Neophytenproblematik	29.11.17	GRK	60'000.00	60'000.00			-		
7500.5000.01	Massnahmen Bekämpfung Buchsbauzünsler	04.12.19	GV	220'000.00	-	78.15	78.15	219'921.85		
7500.5010.00	Eschensterben: Ersatzpflanzungen auf dem gesamten Stadtgebiet	15.12.16	GV	356'086.00	2'673.75	45'923.50	48'597.25	307'488.75		
7690	Übrige Bekämpfung von Umweltverschmutzung			442'000.00	96'565.25	-	-	345'434.75		
7690.5290.00	Lärmsanierungen von Gemeindestrassen	04.12.12	GV	180'000.00	100'872.25		100'872.25	155'127.75		
		04.12.12	GV	-25'000.00						
		04.12.18	GV	-19'000.00						
		04.12.13	GV	120'000.00						
7690.6300.00	Lärmsanierungen von Gemeindestrassen, Bundesbeitrag	04.12.12	GV	-44'000.00	-4'307.00		-4'307.00	-39'693.00		
7690.5290.02	Deponie Altwasser; Altlastenuntersuchung	02.12.20	GV	230'000.00				230'000.00		
7710	Friedhof und Bestattung			440'000.00	-	336'796.27	-	103'203.73		
7710.5040.29	Umgestaltungsplan Friedhof für neues Baumurnengrab	04.12.19	GV	440'000.00	-	336'796.27	336'796.27	103'203.73		

A 14 Verpflichtungskredite der Investitionsrechnung

Konto	Bezeichnung	Beschluss- datum	Beschluss- organ	Bruttokredit	kumulierte Ausgaben / Einnahmen bis 31.12.2019	Jahresrechnung		Total Ausgaben / Einnahmen bis 31.12.2020	Restkredit / Saldo	Schlussab- rechnung
						Ausgaben 2020	Einnahmen 2020			
7900	Raumordnung			600'000.00	367'465.70	186'370.40	-	553'836.10	46'163.90	
7900.5290.00	Revision der Ortsplanung	03.12.14	GV	100'000.00	367'465.70	186'370.40		553'836.10	46'163.90	
	Revision der Ortsplanung	07.12.17	GV	500'000.00						
8	Volkswirtschaft			1'425'000.00	680'810.50	157'604.50	-	838'415.00	586'585.00	
8400	Tourismus, Kommunale Werbung			205'000.00	-	-	-	-	205'000.00	
8400.5060.35	Signaletik	02.12.20	GV	150'000.00	-			-	150'000.00	
8400.5060.36	Ersatz und Erweiterung Weihnachtsbeleuchtung	02.12.20	GV	55'000.00	-			-	55'000.00	
8502	Wirtschafts- und Standortförderung			1'220'000.00	680'810.50	157'604.50	-	838'415.00	381'585.00	
8502.5650.01	Wirtschaftsförderungskredit	18.12.07	GV	1'000'000.00	680'810.50	157'604.50		838'415.00	331'585.00	
		12.05.20	GRK	70'000.00						
		19.08.20	GRK	100'000.00						
8502.5650.03	Investitionsbeitrag im Rahmen der Wirtschaftsförderung	04.09.18	GRK	50'000.00	-			-	50'000.00	
Gemäss HBO-Kapitel 11 Kreditwesen sind die Investitionen vom Finanzvermögen zur Kostenkontrolle in der Verpflichtungskreditkontrolle zu führen:										
9	Finanzen und Steuern			25'290'496.70	8'392'243.75	-	-	10'753'243.75	14'537'252.95	
9630	Liegenschaften des Finanzvermögens			25'290'496.70	8'392'243.75	-	-	10'753'243.75	14'537'252.95	
9630.5300.01	Landbeschaffungskredit 2015 inkl. Vorrat Landbeschaffungskredit 2007	18.10.15	Urne	10'290'496.70	8'392'243.75			8'392'243.75	1'898'252.95	
	Kauf GB 3165, Gibelstrasse 1+5	2018			852'958.55					
	Rückbau Wohnhaus, GB 7745, Reiherstrasse	2018			21'085.20					
	Kauf GB 1819, Hinter Munters	26.09.18	GRKB 3812		380'000.00					
	Kauf GB 4430, Wissbächli	27.02.19	GRKB 3874		980'000.00					
	Kauf GB 2473, Parkplatz Rainstrasse/Centralstrasse	27.02.19	GRKB 3874		994'000.00					
	Kauf GB 1745, Vorder Munters/Garnbühlweg	27.02.19	GRKB 3874		3'100'000.00					
	Kauf GB 6527, "Chastels"	29.01.20	GRKB 3019		1'784'200.00					
	Kauf GB 3564, Bachtelen	29.01.20	GRKB 3021		280'000.00					
	Kauf GB 1953, Obere Riederer, Anteil Landbeschaffungskredit 2015, Restkredit				1'898'252.95			1'898'252.95	-1'898'252.95	
	Landbeschaffungskredit 2020	09.02.20	Urne	15'000'000.00	462'747.05			462'747.05	14'537'252.95	

A 14 Verpflichtungskredite der Investitionsrechnung

Konto	Bezeichnung	Beschluss- datum	Beschluss- organ	Bruttokredit	kumulierte		Jahresrechnung		Total Ausgaben / Einnahmen bis 31.12.2020	Restkredit / Saldo	Schlussab- rechnung
					Ausgaben / Einnahmen bis 31.12.2019	Ausgaben 2020	Einnahmen 2020				
	Kauf GB 1953, Obere Riederer, Anteil Landbeschaffungskredit 2020	13.05.20	GRKB 3084		2'361'000.00						
	Erfolgsrechnung										
9630.3430.xx	Bielstrasse 62: Ersatz Fenster und Fensterläden, energetische Massnahmen	02.12.20	GV	87'000.00					-	87'000.00	
9630.3430.xx	Hohlenstrasse 45: Energetische Sanierung inkl. Balkone	02.12.20	GV	500'000.00					-	500'000.00	

Bemerkung: In der Verpflichtungskreditkontrolle sind die Einnahmen separat und nicht verrechnet mit den Ausgaben zum jeweiligen VK zu zeigen (Bruttokreditprinzip). Die Einnahmen müssen nicht als Minusposition gezeigt werden.

Anhang

Finanzkennzahlen

A15

Richtwerte

	2020	2019	2018	2017	2016	Mittelwert
Gewichteter Nettoverschuldungsquotient (Nettoschuldung im Verhältnis zum gewichteten Fiskalertrag 100%)	-31.31%	-26.03%	-27.01%	-21.55%	-26.38%	-26.46%

Der Nettoverschuldungsquotient gibt an, welcher Anteil der direkten Steuern der natürlichen und juristischen Personen bzw. wie viele Jahresteuern erforderlich wären, um die Nettoschulden abzutragen.
Der Steuerertrag wird auf 100% gewichtet gerechnet.

< 100 % gut
100 % - 150 % genügend
> 150 % schlecht

	2020	2019	2018	2017	2016	Mittelwert
Selbstfinanzierungsgrad (Selbstfinanzierung in Prozent der Nettoinvestitionen)	91.67%	120.03%	151.48%	47.30%	1.31%	82.36%

Der Selbstfinanzierungsgrad zeigt an, in welchem Ausmass Neuinvestitionen durch selbsterwirtschaftete Mittel finanziert werden können. Ein Selbstfinanzierungsgrad unter 100% führt zu einer Neuverschuldung. Liegt dieser Wert über 100%, können Schulden abgebaut werden.
Mittelfristig sollte der SF-Grad im Durchschnitt gegen 100% sein, wobei auch der Stand der aktuellen Verschuldung eine Rolle spielt. Die Kennzahl kann starken Schwankungen unterliegen und sollte daher mittelfristig betrachtet werden.

> 100% mittel-/langfristig anzustreben
80% - 100% verantwortbare Neuverschuldung
50% - 80% problematische Neuverschuldung
< 50% grosse Neuverschuldung

	2020	2019	2018	2017	2016	Mittelwert
Eigenkapital zum Fiskalertrag (Eigenkapital in % des Fiskalertrages)	51.89%	38.81%	45.53%	48.62%	50.53%	47.08%

Nach Gemeindegrösse abgestufte Mindestausstattung des Eigenkapitals (Bilanzüberschuss) zur Abdeckung von ausserplanmässigen Aufwandüberschüssen und zum Schutz vor einem Bilanzfehlbetrag.

> 60 % EG unter 2'000 Einwohner/innen EW (inkl. BG, KG, ZV)
> 30 % EG 2'000 EW bis 9'999 EW
> 15 % EG ab 10'000 EW

Finanzkennzahlen

A15

Richtwerte

	2020	2019	2018	2017	2016	Mittelwert	
Eigenkapitaldeckungsgrad (Bilanzüberschuss, -fehlbetrag in % zum Laufenden Aufwand)	23.41%	20.74%	23.57%	29.54%	30.89%	25.63%	> 60 % > 30 % > 15 %
Welche frei verfügbaren Reserven bestehen zur Deckung allfälliger Defizite. Es ist anzustreben, ausreichend frei verfügbare Reserven zu bilden, um Schwankungen auszugleichen. Je nach Gemeindegrösse sollten zwischen 15% bis 60% des Aufwandes aus der ER als Zielgrösse für den Bilanzüberschuss vorhanden sein.							
Zinsbelastungsanteil (Nettozinsen in Prozent des Laufenden Ertrags)	-0.18%	-0.42%	-0.23%	0.24%	0.52%	-0.01%	0 % - 4 % 4 % - 9 % 9 % und mehr
Der Zinsbelastungsanteil sagt aus, welcher Anteil des laufenden Ertrags durch den Zinsaufwand gebunden ist. Je tiefer der Wert, desto grösser der Handlungsspielraum.							
Investitionsanteil (Bruttoinvestitionen in Prozent des konsolidierten Gesamtaufwandes)	10.71%	5.70%	6.22%	6.91%	7.65%	7.44%	< 10 % 10 % - 20 % 20 % - 30 % > 30 %
Der Investitionsanteil zeigt die Aktivität im Bereich der Investitionen und den Einfluss auf die Nettoverschuldung. Die Kennzahl kann von Jahr zu Jahr sehr stark schwanken. Eine Beurteilung über mehrere Jahre ist deshalb wichtig und sinnvoll zusammen mit dem Selbstfinanzierungsanteil.							
Nettoschuld I pro Einwohner (Fremdkapital abzüglich Finanzvermögen)	-731	-795	-697	-527	-654	-681	< 0 0 - 1'000 1'001 - 2'500 2'501 - 5'000 > 5'000
Klassische Grösse zur Beurteilung der Verschuldung bzw. des Vermögens der Gemeinde unter Einbezug der Beteiligungen im Verwaltungsvermögen.							
Nettoschuld II pro Einwohner (Verwaltungsvermögen abzgl. Darlehen und Beteiligungen und Eigenkapital geteilt durch EW)	-776	-841	-762	-611	-729	-744	Nettovermögen geringe Verschuldung mittlere Verschuldung hohe Verschuldung sehr hohe Verschuldung siehe Nettoschuld I
Grösse zur Beurteilung der Verschuldung bzw. des Vermögens der Gemeinde unter Abzug der Beteiligungen im Verwaltungsvermögen. Entspricht dem klassischen Begriff der "Nettolast".							

Anhang

Finanzkennzahlen

A15

Richtwerte

	2020	2019	2018	2017	2016	Mittelwert
Bruttoverschuldungsanteil	76.68%	74.00%	76.46%	113.93%	111.53%	90.52%

(Bruttoverschuldungsanteil ist eine Grösse zur Beurteilung der Verschuldungssituation bzw. zur Frage, ob die Verschuldung in einem angemessenen Verhältnis zu den erwirtschafteten Erträgen steht. Er zeigt an, wieviele Prozente vom Finanzertrag benötigt werden, um die Bruttoschulden abzubauen.)

< 50 % sehr gut
50 % - 100 % gut
100% - 150 % mittel
150 % - 200 % schlecht
> 200 % kritisch

	2020	2019	2018	2017	2016	Mittelwert
Kapitaldienstanteil	3.09%	2.08%	2.61%	3.08%	2.79%	2.73%

(Kapitaldienstanteil ist die Messgrösse für die Belastung des Haushaltes durch Kapitalkosten. Die Kennzahl gibt Auskunft darüber, wie stark der Laufende Ertrag durch den Zinsendienst und die Abschreibungen (= Kapitaldienst) belastet ist. Ein hoher Anteil weist auf einen enger werdenden finanziellen Spielraum hin.)

0 % - 5 % geringe Belastung
5 % - 15 % tragbare Belastung
> 15 % hohe Belastung

	2020	2019	2018	2017	2016	Mittelwert
Selbstfinanzierungsanteil	9.37%	6.95%	7.82%	2.75%	0.10%	5.40%

(Selbstfinanzierungsanteil charakterisiert die Finanzkraft und den finanziellen Spielraum einer Gemeinde. Er gibt an, welchen Anteil ihres Ertrages die öffentliche Körperschaft zur Finanzierung ihrer Investitionen aufwenden kann.)

> 20 % gut
10 % - 20 % mittel
< 10 % schlecht

	2020	2019	2018	2017	2016	Mittelwert
Bruttorendite Finanzvermögen	3.23%	3.25%	3.38%	2.59%	2.52%	2.99%

(Die Bruttorendite gibt Auskunft, wieviel % der Finanzvermögensertrag im Verhältnis zum Finanzvermögen beträgt. Je nach wirtschaftlicher Situation und Liegenschaften im Finanzvermögen kann diese Berechnung stark variieren.)

3 % - 5 % gut
1 % - 3 % genügend
0 % - 1 % schlecht

	2020	2019	2018	2017	2016	Mittelwert
Bruttoschulden pro Kopf	4'963	5'403	4'943	5'606	5'429	5'269

(Bruttoschulden pro Einwohner)

keine

11.1 Erfolgsrechnung

Funktionale Gliederung		Rechnung 2020		Budget 2020*		Rechnung 2019	
		Aufwand	Ertrag	Aufwand	Ertrag	Aufwand	Ertrag
0	ALLGEMEINE VERWALTUNG						
	<i>Nettoergebnis</i>	11'598'394.99	2'892'869.42	9'592'955.00	2'960'110.00	11'789'704.78	2'923'655.69
01	Legislative und Exekutive						
	<i>Nettoergebnis</i>	375'802.65	8'705'525.57	345'480.00	6'632'845.00	422'918.85	8'866'049.09
011	Legislative						
	<i>Nettoergebnis</i>	141'022.19	375'802.65	152'480.00	345'480.00	181'554.78	422'918.85
0110	Legislative						
	<i>Nettoergebnis</i>	141'022.19	141'022.19	152'480.00	152'480.00	181'554.78	181'554.78
3000.00	Löhne, Tag- und Sitzungsgelder an Behörden und Kommissionen, Wahlbüro	12'111.25	141'022.19	20'000.00	152'480.00	23'088.75	181'554.78
3010.00	Löhne des Verwaltungs- und Betriebspersonals	9'090.95	141'022.19	16'000.00	152'480.00	14'631.70	181'554.78
3050.00	AG-Beiträge AHV, IV, EO, ALV, FAK Verwaltungskosten	394.00	141'022.19	1'250.00	152'480.00	1'065.95	181'554.78
3053.00	AG-Beiträge an Unfallversicherungen	15.60	141'022.19	150.00	152'480.00	82.30	181'554.78
3055.00	AG-Beiträge an Krankentaggeldversicherungen	33.30	141'022.19	200.00	152'480.00	102.70	181'554.78
3100.00	Stimm- und Büromaterial	16'681.80	141'022.19	9'670.00	152'480.00	11'188.00	181'554.78
3102.00	Drucksachen, Publikationen	4'207.25	141'022.19	6'000.00	152'480.00	3'527.50	181'554.78
3102.01	Drucksachen, Publikationen, Druck Budget/Rechnung	19'207.25	141'022.19	11'880.00	152'480.00	14'476.00	181'554.78
3110.00	Anschaffung Büromobiliar, -maschinen und -geräte						
3130.00	Porti	24'289.39	141'022.19	24'430.00	152'480.00	3'069.45	181'554.78
3130.20	Telefongebühren, Serafe, Suisa etc.	281.20	141'022.19	500.00	152'480.00	41'606.68	181'554.78
3130.30	Dienstleistungen Dritter						
3132.00	Revisionskosten	31'325.35	141'022.19	710.00	152'480.00	45'000.00	181'554.78
3133.00	Informatik-Nutzungsaufwand						
3160.00	Miete und Pacht Liegenschaften	2'839.00	141'022.19	40'000.00	152'480.00	1'288.95	181'554.78
3199.00	Übriger Betriebsaufwand	94.85	141'022.19	50.00	152'480.00	479.80	181'554.78

Funktionale Gliederung		Rechnung 2020		Budget 2020*		Rechnung 2019	
		Aufwand	Ertrag	Aufwand	Ertrag	Aufwand	Ertrag
3910.00	Interne Verrechnung EDV-Service Stimmregister (0221.4910.00)	20'000.00		20'000.00		20'000.00	
3910.02	Interne Verrechnung Informatik Hardware					320.00	
3910.03	Interne Verrechnung Informatik Software	451.00				9.00	
3910.04	Interne Verrechnung Informatik Allgemein					1'618.00	
012	Exekutive	234'780.46		193'000.00		241'364.07	
	Nettoergebnis		234'780.46		193'000.00		241'364.07
0120	Exekutive	234'780.46		193'000.00		241'364.07	
	Nettoergebnis		234'780.46		193'000.00		241'364.07
3000.00	Tag- und Sitzungsgelder an Behörden und Kommissionen	87'925.00		80'000.00		80'900.00	
3050.00	AG-Beiträge AHV, IV, EO, ALV, FAK Verwaltungskosten	5'678.25				5'489.25	
3053.00	AG-Beiträge an Unfallversicherungen	85.95				102.95	
3101.00	Betriebs-, Verbrauchsmaterial	89.00					
3102.00	Drucksachen, Publikationen	1'147.00				758.10	
3130.10	Verbandsbeiträge	36'417.20		36'100.00		30'448.40	
3160.00	Miete und Pacht Liegenschaften	7'468.50					
3170.00	Reisekosten und Spesen	1'479.20		900.00		3'563.30	
3170.11	Jungbürgerfeier	3'024.31		2'000.00		2'686.62	
3170.30	Partnerschaften mit Gemeinden	2'293.60		20'000.00		31'265.20	
3170.31	Geschenke für besondere Verdienste der Behördenmitglieder, Kleinplastik					8'500.00	
3170.32	Ehrenaussagen, Repräsentationskosten	14'968.45		24'000.00		36'934.75	
3636.00	A.o. Beiträge, Dienstleistungen und Erlasse	72'401.00		30'000.00		40'436.50	
3910.04	Interne Verrechnung Informatik Allgemein	1'803.00				279.00	
02	Allgemeine Dienste	11'222'592.34	2'892'869.42	9'247'475.00	2'960'110.00	11'366'785.93	2'923'655.69
	Nettoergebnis		8'329'722.92		6'287'365.00		8'443'130.24
021	Finanz- und Steuerverwaltung	2'319'368.09	415'615.20	2'116'965.00	527'500.00	2'233'626.29	518'924.72
	Nettoergebnis		1'903'752.89		1'589'465.00		1'714'701.57

Funktionale Gliederung		Rechnung 2020		Budget 2020*		Rechnung 2019	
		Aufwand	Ertrag	Aufwand	Ertrag	Aufwand	Ertrag
0211	Finanzverwaltung	645'097.56	38'570.00	803'265.00	28'500.00	824'750.36	52'500.00
	<i>Nettoergebnis</i>		606'527.56		774'765.00		772'250.36
3010.00	Löhne des Verwaltungs- und Betriebspersonals	585'255.00		599'000.00		568'940.20	
3010.09	Lohnrückerstattungen	-23'375.75				-1'096.75	
3050.00	AG-Beiträge AHV, IV, EO, ALV, FAK Verwaltungskosten	42'435.56		44'250.00		41'758.65	
3052.00	AG-Beiträge für Verwaltungspersonal an PK	62'857.30		75'500.00		63'375.10	
3053.00	AG-Beiträge an Unfallversicherungen	4'279.15		4'635.00		4'544.85	
3055.00	AG-Beiträge an Krankentaggeldversicherungen	6'145.70		6'740.00		6'894.25	
3090.00	Aus- und Weiterbildung des Personals	9'631.70		10'000.00		10'834.70	
3100.00	Büromaterial	3'730.00		2'770.00		2'006.21	
3101.00	Betriebs-, Verbrauchsmaterial	52.50				634.60	
3102.00	Drucksachen, Publikationen	205.00		350.00		2'257.20	
3103.00	Fachliteratur, Zeitschriften	535.20		510.00		5'815.80	
3113.00	Anschaffung Hardware	7'396.75				60.00	
3118.00	Anschaffung Software	60.00		60.00		120.00	
3130.10	Verbandsbeiträge						
3130.20	Telefongebühren, Serafe, Suisa etc.	1'807.10		3'000.00			
3133.00	Informatik-Nutzungsaufwand	3'425.50		25'750.00			
3158.00	Unterhalt Software	20'185.00		13'700.00		13'700.00	
3170.00	Reisekosten und Spesen	182.00		500.00		87.60	
3180.00	Wertberichtigungen auf Forderungen	-90'193.15				90'193.15	
3910.02	Interne Verrechnung Informatik Hardware	2'593.00		650.00		2'239.00	
3910.03	Interne Verrechnung Informatik Software	26.00		150.00		60.00	
3910.04	Interne Verrechnung Informatik Allgemein	7'864.00		15'700.00		12'325.80	
4260.02	Rückerstattung Revisionskosten, Drucksachen, Porti		13'100.00		8'500.00		10'900.00
4612.00	Verwaltungskosten Anteil ARA Regio Grenchen, Diverse		25'470.00		20'000.00		41'600.00

Funktionale Gliederung		Rechnung 2020		Budget 2020*		Rechnung 2019	
		Aufwand	Ertrag	Aufwand	Ertrag	Aufwand	Ertrag
0212	Steuerverwaltung	1'674'270.53	377'045.20	1'313'700.00	499'000.00	1'408'875.93	466'424.72
	<i>Nettoergebnis</i>		1'297'225.33		814'700.00		942'451.21
3010.00	Löhne des Verwaltungs- und Betriebspersonals	398'695.70		372'200.00		402'153.85	
3050.00	AG-Beiträge AHV, IV, EO, ALV, FAK Verwaltungskosten	29'657.90		28'250.00		31'161.21	
3052.00	AG-Beiträge für Verwaltungspersonal an PK	34'998.25		28'000.00		30'764.55	
3053.00	AG-Beiträge an Unfallversicherungen	3'425.20		2'950.00		3'007.10	
3055.00	AG-Beiträge an Krankentaggeldversicherungen	4'661.50		4'300.00		4'001.05	
3090.00	Aus- und Weiterbildung des Personals			15'000.00		5'000.00	
3100.00	Büromaterial	9'787.35		5'320.00		18'018.35	
3102.00	Drucksachen, Publikationen	417.80		190.00		182.60	
3103.00	Fachliteratur, Zeitschriften	740.70		410.00		797.50	
3110.00	Anschaffung Büromobiliar, -maschinen und - geräte					19'939.30	
3113.00	Anschaffung Hardware	1'785.45				625.30	
3130.00	Porti	15'610.14		20'800.00		20'127.42	
3130.01	Betriebskosten	201'541.30		200'000.00		203'845.00	
3130.10	Verbandsbeiträge	80.00		80.00		80.00	
3130.20	Telefongebühren, Serafe, Suisa etc.	1'702.10		2'800.00		15.00	
3130.30	Dienstleistungen Dritter					552.00	
3133.00	Informatik-Nutzungsaufwand			900.00			
3151.00	Unterhalt Apparate, Maschinen, Geräte	2'207.85		2'500.00			
3158.00	Unterhalt Software	15'249.90		15'300.00		15'249.90	
3161.00	Miete Kopierer	85.50		500.00		618.60	
3170.00	Reisekosten und Spesen	9.20					
3180.00	Wertberichtigungen auf Forderungen	69'504.10					
3181.00	Forderungsverluste	87'371.70					
3611.00	Entschädigungen an den Kanton für Steuerveranlagung, Steuerbezug	600'287.10		600'000.00		17'688.05	
						617'995.80	

Funktionale Gliederung		Rechnung 2020		Budget 2020*		Rechnung 2019	
		Aufwand	Ertrag	Aufwand	Ertrag	Aufwand	Ertrag
3611.41	Bezugsprovision KSTA	113'774.22					
3611.42	Bezugsprovisionen SSL	72'194.57					
3910.02	Interne Verrechnung Informatik Hardware	2'593.00		550.00		3'331.00	
3910.03	Interne Verrechnung Informatik Software	26.00		150.00		60.00	
3910.04	Interne Verrechnung Informatik Allgemein	7'864.00		13'500.00		13'662.35	
4210.01	Mahngebühren Inkasso		107'770.00		150'000.00		78'010.00
4210.03	Mahngebühren Abfallbeseitigung						160.00
4210.04	Mahngebühren Abwasserbeseitigung		120.00				260.00
4210.07	Mahngebühren Parkplatz						60.00
4210.10	Mahngebühren aus Altsystem		5'530.00				55'580.00
4260.01	Rückerstattungen Betriebskosten		80'803.10		200'000.00		13'345.60
4260.02	Rückerstattung Spesen Steuerregisterführung		2'775.00		3'000.00		2'925.00
4260.10	Rückerstattungen Betriebskosten aus Altsystem		37'788.80		20'000.00		171'378.10
4290.00	Eingang abgeschriebene Forderungen Betriebskosten		22'004.05		20'000.00		26'597.07
4611.00	Kantonsbeitrag Registerführung		19'894.40		21'000.00		21'015.80
4612.00	Beitrag Kirchgemeinden für Steuerveranlagung. Steuerbezug		98'204.10		85'000.00		97'093.15
4830.00	Ausserordentliche verschiedene Erträge		2'155.75				
022	Allgemeine Dienste, übrige	6'230'197.37	2'313'219.50	6'000'020.00	2'280'010.00	6'137'993.04	2'248'438.09
	<i>Nettoergebnis</i>		3'916'977.87		3'720'010.00		3'889'554.95
0221	Einwohnerdienste	492'975.48	155'897.91	496'580.00	140'000.00	460'852.52	166'347.47
	<i>Nettoergebnis</i>		337'077.57		356'580.00		294'505.05
3010.00	Löhne des Verwaltungs- und Betriebspersonals	368'205.05		383'400.00		352'435.65	
3050.00	AG-Beiträge AHV, IV, EO, ALV, FAK Verwaltungskosten	26'136.58		27'550.00		24'905.01	
3052.00	AG-Beiträge für Verwaltungspersonal an PK	35'150.55		38'000.00		36'230.60	
3053.00	AG-Beiträge an Unfallversicherungen	3'035.45		2'900.00		2'717.35	
3055.00	AG-Beiträge an Krankentaggeldversicherungen	4'114.20		4'200.00		3'795.05	

Funktionale Gliederung	Rechnung 2020		Budget 2020*		Rechnung 2019	
	Aufwand	Ertrag	Aufwand	Ertrag	Aufwand	Ertrag
3090.00 Aus- und Weiterbildung des Personals	450.00		1'200.00		800.00	
3100.00 Büromaterial	3'276.80		4'100.00		3'879.81	
3101.00 Betriebs-, Verbrauchsmaterial	1'004.00					
3103.00 Fachliteratur, Zeitschriften	435.20		410.00		419.20	
3110.00 Anschaffung Büromöbiliar, -maschinen und -geräte					480.00	
3113.00 Anschaffung Hardware	10'967.65				594.85	
3130.10 Verbandsbeiträge	70.00		70.00		70.00	
3130.20 Telefongebühren, Serafe, Suisa etc.	1'687.10		2'600.00			
3133.00 Informatik-Nutzungsaufwand	291.40		750.00			
3134.50 Selbstbehalte aus Schadenereignissen	71.00					
3153.00 Unterhalt EDV-Anlagen	571.00		500.00		500.00	
3158.00 Unterhalt Software	15'968.50		16'200.00		13'700.00	
3170.00 Reisekosten und Spesen	145.90		500.00		144.00	
3180.00 Wertberichtigungen auf Forderungen	989.25					
3181.00 Forderungsverluste	20.00					
3199.00 Übriger Betriebsaufwand	62.00					
3810.00 Ausserordentlicher Sach- und Betriebsaufwand	100.00					
3910.02 Interne Verrechnung Informatik Hardware	2'593.00		550.00		2'239.00	
3910.03 Interne Verrechnung Informatik Software	26.00		150.00		60.00	
3910.04 Interne Verrechnung Informatik Allgemein	17'604.85		13'500.00		17'882.00	
4210.00 Gebühren Einwohnerkontrolle		135'897.91		120'000.00		146'347.47
4910.00 Interne Verrechnungen EDV-Stimmregister (0110.3910.00)		20'000.00		20'000.00		20'000.00
0222 Bauverwaltung	2'082'018.81	842'740.70	1'818'600.00	848'000.00	1'919'686.32	765'296.72
<i>Nettoergebnis</i>		1'239'278.11		970'600.00		1'154'389.60
3000.00 Tag- und Sitzungsgelder Bau-, Planungs- und Umweltkommission	10'624.85		15'000.00		15'075.00	
3010.00 Löhne des Verwaltungs- und Betriebspersonals	1'334'792.65		1'114'100.00		1'265'802.60	

Funktionale Gliederung	Rechnung 2020		Budget 2020*		Rechnung 2019	
	Aufwand	Ertrag	Aufwand	Ertrag	Aufwand	Ertrag
3010.10 Löhne Stadtarbeiter verrechenbar			1'580.00		1'792.60	
3050.00 AG-Beiträge AHV, IV, EO, ALV, FAK Verwaltungskosten	101'816.42		84'570.00		96'114.88	
3052.00 AG-Beiträge für Verwaltungspersonal an PK	145'109.40		139'660.00		137'601.10	
3053.00 AG-Beiträge an Unfallversicherungen	34'977.25		28'650.00		30'044.50	
3055.00 AG-Beiträge an Krankentaggeldversicherungen	14'281.25		12'920.00		13'689.35	
3090.00 Aus- und Weiterbildung des Personals	6'885.40		15'000.00		12'973.85	
3100.00 Büromaterial	6'705.34		8'390.00		5'045.25	
3101.00 Betriebs-, Verbrauchsmaterial	1'350.39					
3101.01 Treibstoffe	229.00		220.00		344.30	
3102.00 Drucksachen, Publikationen	21'350.43		15'000.00		18'060.35	
3103.00 Fachliteratur, Zeitschriften	5'198.60		3'230.00		6'056.65	
3110.00 Anschaffung Büromobiliar, -maschinen und - geräte	2'581.00		4'000.00		154.50	
3111.00 Anschaffung Maschinen, Geräte, Fahrzeuge					399.00	
3112.00 Dienstkleider			200.00			
3113.00 Anschaffung Hardware	12'387.70		14'800.00		2'589.00	
3118.00 Anschaffung Software	4'254.15					
3130.00 Porti	7'217.80		5'900.00		6'443.20	
3130.01 Genehmigungsgebühren Bauinspektorat	21'843.40		15'000.00		16'240.20	
3130.02 Nachführungen Vermessungswerk TB	9'885.85		20'000.00		17'134.15	
3130.03 Grundbuchkosten	25'719.24		13'000.00		26'004.95	
3130.10 Verbandsbeiträge	2'710.00		2'400.00		1'460.00	
3130.20 Telefongebühren, Serafe, Suisa etc.	8'421.64		7'000.00		10'552.15	
3131.00 Planungen und Projektierungen Stadtgrün	12'113.00		12'000.00		2'100.15	
3131.01 Planungen und Projektierungen Hochbau	38'936.55		40'000.00		32'376.30	
3131.02 Planungen und Projektierungen Tiefbau	61'781.45		75'000.00		65'271.40	
3132.00 Honorare externe Berater, Gutachter, Fachexperten etc., Hochbau	3'123.30				300.00	

Funktionale Gliederung	Rechnung 2020		Budget 2020*		Rechnung 2019	
	Aufwand	Ertrag	Aufwand	Ertrag	Aufwand	Ertrag
3132.01 Honorare externe Berater, Gutachter, Fachexperten etc., Tiefbau	60'914.25		80'000.00		24'890.65	
3133.00 Informatik-Nutzungsaufwand	9'892.80		1'800.00		11'911.20	
3134.00 Sachversicherungsprämien	768.50		720.00		798.50	
3137.00 Verkehrsabgaben	588.80		500.00		2'310.10	
3150.00 Unterhalt Mobiliar, Büromöbel und -geräte	286.50		290.00		286.50	
3151.00 Unterhalt Apparate, Maschinen, Geräte, Fahrzeuge, Werkzeuge	7'658.88		7'520.00		7'258.20	
3153.00 Unterhalt EDV-Anlagen	12'420.24		13'000.00		12'274.35	
3158.00 Unterhalt Software	5'119.60		4'600.00		7'203.30	
3161.00 Miete Kopierer und Geräte	50'558.25		10'000.00		24'102.45	
3170.00 Reisekosten und Spesen	956.00				20.00	
3180.00 Wertberichtigungen auf Forderungen	0.35					
3181.00 Forderungsverluste div. Debitoren	7'778.00		1'650.00		7'037.00	
3199.00 Übriger Betriebsaufwand	77.00		400.00		187.00	
3910.02 Interne Verrechnung Informatik Hardware	28'099.00		40'450.00		37'271.00	
3910.03 Interne Verrechnung Informatik Software	2'469.65		420.00		421.00	
3910.04 Interne Verrechnung Informatik Allgemein	134.93		130.00		89.64	
3910.21 Interne Verrechnung Werkhof (6153)		307'311.55		200'000.00		322'112.55
3910.22 Interne Verrechnung Fuhrpark (6154)		9'007.10		3'000.00		17'743.05
4210.00 Baubewilligungsgebühren		1'000.00				
4240.00 Benützungsgebühren und Dienstleistungen		1'606.75				1'984.65
4260.00 Rückerstattungen Dritter		74'463.85		85'000.00		77'676.35
4309.00 Übriger betrieblicher Ertrag		236'687.50		240'000.00		128'521.25
4312.00 Aktivierbare Projektierungskosten		1'673.65				357.75
4312.10 Aktivierbare Eigenleistungen		397.30				
4390.00 Übriger Ertrag		210'593.00		320'000.00		213'401.12
4830.00 Ausserordentliche verschiedene Erträge						
4910.14 Interne Verrechnungen Baudirektion (xxxx.3910.14)						

Funktionale Gliederung		Rechnung 2020		Budget 2020*		Rechnung 2019	
		Aufwand	Ertrag	Aufwand	Ertrag	Aufwand	Ertrag
4930.00	Interne Verrechnung von Betriebs- und Verwaltungskosten (xxxx.3930.00)						3'500.00
0223	Personalamt	330'084.29	425.40	363'800.00		370'463.05	430.10
	<i>Nettoergebnis</i>		329'658.89		363'800.00		370'032.95
3010.00	Löhne des Verwaltungs- und Betriebspersonals	245'914.55		280'000.00		276'236.10	
3010.09	Lohnrückerstattungen	-1'461.76				-10'719.49	
3050.00	AG-Beiträge AHV, IV, EO, ALV, FAK Verwaltungskosten	18'046.30		21'250.00		20'187.32	
3052.00	AG-Beiträge für Verwaltungspersonal an PK	29'168.15		27'800.00		36'247.80	
3053.00	AG-Beiträge an Unfallversicherungen	1'925.00		2'230.00		2'050.40	
3055.00	AG-Beiträge an Krankentaggeldversicherungen	2'702.15		3'270.00		2'910.40	
3090.00	Aus- und Weiterbildung des Personals	4'980.20		5'000.00		1'168.75	
3100.00	Büromaterial	1'664.15		2'500.00		2'084.22	
3101.00	Betriebs-, Verbrauchsmaterial	435.10					
3103.00	Fachliteratur, Zeitschriften	768.60		900.00		830.60	
3110.00	Anschaffung Büromöbiliar, -maschinen und -geräte	748.20					
3113.00	Anschaffung Hardware			3'000.00		2'689.30	
3130.10	Verbandsbeiträge	400.00		400.00		400.00	
3130.20	Telefongebühren, Serafe, Suisa etc.	993.50		1'700.00		150.00	
3130.30	Dienstleistungen Dritter					9'154.50	
3133.00	Informatik-Nutzungsaufwand			300.00			
3158.00	Unterhalt Software	8'908.15		8'950.00		8'908.15	
3170.00	Reisekosten und Spesen	96.00		400.00		51.00	
3910.02	Interne Verrechnung Informatik Hardware	1'111.00		250.00		960.00	
3910.03	Interne Verrechnung Informatik Software	11.00		50.00		26.00	
3910.04	Interne Verrechnung Informatik Allgemein	13'674.00		5'800.00		17'128.00	
4631.00	Beiträge vom Kanton, Bezugsprovision Quellensteuer		425.40				430.10

Funktionale Gliederung		Rechnung 2020		Budget 2020*		Rechnung 2019	
		Aufwand	Ertrag	Aufwand	Ertrag	Aufwand	Ertrag
0224	Informatik	535'661.75	535'661.75	565'950.00	565'950.00	598'369.15	598'369.15
	<i>Nettoergebnis</i>						
3010.00	Löhne des Verwaltungs- und Betriebspersonals	305'463.20		385'300.00		386'590.90	
3010.09	Lohnrückerstattungen					-1'960.00	
3050.00	AG-Beiträge AHV, IV, EO, ALV, FAK Verwaltungskosten	22'933.31		28'650.00		29'158.74	
3052.00	AG-Beiträge für Verwaltungspersonal an PK	38'366.45		42'400.00		44'321.55	
3053.00	AG-Beiträge an Unfallversicherungen	2'549.35		3'050.00		2'911.05	
3055.00	AG-Beiträge an Krankentaggeldversicherungen	3'472.20		4'500.00		3'889.70	
3090.00	Aus- und Weiterbildung des Personals	1'055.50		1'000.00		1'388.50	
3100.00	Büromaterial	1'078.07		750.00		678.95	
3103.00	Fachliteratur, Zeitschriften			400.00			
3113.00	Anschaffung Hardware	16'170.75		16'000.00		17'561.25	
3118.00	Anschaffung Software	3'416.15		4'000.00		1'747.10	
3130.00	Porti			250.00			
3130.20	Telefongebühren, Serafe, Suisa etc.	2'301.50		2'000.00		1'572.00	
3130.25	Internet/Kabelanschlussgebühren	1'990.45		2'200.00		2'129.95	
3130.30	Dienstleistungen Dritter	38'769.27		35'000.00		27'123.57	
3133.00	Informatik-Nutzungsaufwand	1'897.60		1'100.00		812.00	
3134.00	Sachversicherungsprämien	2'338.60		4'400.00		2'268.90	
3153.00	Unterhalt EDV-Anlagen	1'773.05		10'500.00		11'526.84	
3158.00	Unterhalt Software	28'251.30		22'850.00		17'179.15	
3170.00	Reisekosten und Spesen			1'400.00		294.00	
3199.00	Übriger Betriebsaufwand			200.00			
3320.00	Planmässige Abschreibungen immaterielle Anlagen	63'835.00				49'175.00	
4240.00	Benützungsgbühren und Dienstleistungen						2'618.75
4290.20	Übrige Entgelte						400.00
4910.00	Interne Verrechnung Informatik				565'950.00		589'683.60

Funktionale Gliederung		Rechnung 2020		Budget 2020*		Rechnung 2019	
		Aufwand	Ertrag	Aufwand	Ertrag	Aufwand	Ertrag
4910.02	Interne Verrechnung Informatik Hardware (xxx.3910.02)		80'006.00				1'164.90
4910.03	Interne Verrechnung Informatik Software (xxx.3910.03)		3'415.65				
4910.04	Interne Verrechnung Informatik Allgemein (xxx.3910.04)		452'240.10				4'501.90
0225	Rechtsdienst	230'577.56	23'021.40	200'350.00	10'000.00	165'050.52	
3010.00	Nettoergebnis		207'556.16				
3010.00	Löhne des Verwaltungs- und Betriebspersonals	102'034.80		130'900.00		90'628.20	
3050.00	AG-Beiträge AHV, IV, EO, ALV, FAK Verwaltungskosten	7'694.17		10'000.00		6'712.80	
3052.00	AG-Beiträge für Verwaltungspersonal an PK	13'402.55		11'000.00		12'709.80	
3053.00	AG-Beiträge an Unfallversicherungen	766.35		1'050.00		671.50	
3055.00	AG-Beiträge an Krankentaggeldversicherungen	1'098.00		1'520.00		987.70	
3090.00	Aus- und Weiterbildung des Personals	250.00		800.00			
3100.00	Büromaterial			200.00			
3103.00	Fachliteratur, Zeitschriften	1'586.54		2'000.00		1'721.57	
3110.00	Anschaffung Büromobiliar, -maschinen und -geräte			2'500.00			
3113.00	Anschaffung Hardware	1'588.95					
3130.20	Telefongebühren, Serafe, Suisa etc.	284.35		300.00		75.00	
3132.00	Honorare externe Berater, Gutachter, Fachexperten etc.	98'254.85		30'000.00		50'985.95	
3132.50	Parteientschädigungen			5'000.00			
3132.51	Gerichtskosten, Verfahrenskosten			5'000.00			
3132.52	Genehmigungsgebühren	1'540.00					
3133.00	Informatik-Nutzungsaufwand			80.00			
3910.02	Interne Verrechnung Informatik Hardware	370.00					
3910.03	Interne Verrechnung Informatik Software	4.00					
3910.04	Interne Verrechnung Informatik Allgemein	1'703.00				558.00	

Funktionale Gliederung		Rechnung 2020		Budget 2020*		Rechnung 2019	
		Aufwand	Ertrag	Aufwand	Ertrag	Aufwand	Ertrag
4210.00	Gebühren für Amtshandlungen		150.00				
4240.00	Benützungsgebühren und Dienstleistungen		22'871.40		10'000.00		
0226	Stadtarchiv	91'584.50	40.00	107'730.00		100'148.52	
	<i>Nettoergebnis</i>		91'544.50		107'730.00		100'148.52
3010.00	Löhne des Verwaltungs- und Betriebspersonals	63'394.40		63'900.00		61'791.60	
3010.10	Löhne Stadtarbeiter verrechenbar			9'370.00		7'908.60	
3050.00	AG-Beiträge AHV, IV, EO, ALV, FAK Verwaltungskosten	4'846.17		6'560.00		5'247.50	
3052.00	AG-Beiträge für Verwaltungspersonal an PK	8'676.60		9'650.00		9'522.10	
3053.00	AG-Beiträge an Unfallversicherungen	504.45		900.00		672.55	
3055.00	AG-Beiträge an Krankentaggeldversicherungen	683.85		1'010.00		760.40	
3100.00	Büromaterial	75.95		250.00		174.00	
3102.00	Buchbinderei Archiv, Archivmaterial	1'684.60		1'900.00		1'773.45	
3102.01	Archivdokumente, Imprime	302.00		500.00		370.90	
3103.00	Fachliteratur, Zeitschriften	164.00		130.00		19.00	
3130.00	Porti			100.00		64.00	
3130.10	Verbandsbeiträge	385.00		390.00		385.00	
3130.20	Telefongebühren, Serafe, Suisa etc.	969.60		1'200.00		969.60	
3133.00	Informatik-Nutzungsaufwand			150.00			
3134.00	Sachversicherungsprämien			300.00			
3144.00	Unterhalt Stadtarchiv	3'355.20		3'350.00		3'353.45	
3910.02	Interne Verrechnung Informatik Hardware	741.00		150.00		640.00	
3910.03	Interne Verrechnung Informatik Software	7.00		50.00		17.00	
3910.04	Interne Verrechnung Informatik Allgemein	2'504.00		3'850.00		2'678.00	
3910.21	Interne Verrechnung Werkhof (6153)	67.66		2'460.00		1'857.36	
3910.22	Interne Verrechnung Fuhrpark (6154)	211.74		1'560.00		323.34	
3910.23	Interne Verrechnung Stadtgrün (6157)	3'011.28				1'620.67	
4309.00	Übriger betrieblicher Ertrag		40.00				

Funktionale Gliederung		Rechnung 2020		Budget 2020*		Rechnung 2019	
		Aufwand	Ertrag	Aufwand	Ertrag	Aufwand	Ertrag
0227	Stadtpräsidium, Stadtkanzlei	1'049'031.83	110'558.30	993'350.00	87'060.00	1'036'873.02	83'595.50
	<i>Nettoergebnis</i>		938'473.53		906'290.00		953'277.52
3010.00	Löhne des Verwaltungs- und Betriebspersonals	737'707.90		711'300.00		764'681.50	
3010.04	Löhne Integrations-Projekt	56'825.45		49'700.00		49'372.50	
3010.09	Lohnrückerstattungen					-3'178.90	
3050.00	AG-Beiträge AHV, IV, EO, ALV, FAK Verwaltungskosten	59'140.14		56'100.00		57'120.02	
3052.00	AG-Beiträge für Verwaltungspersonal an PK	95'399.90		89'100.00		98'888.00	
3053.00	AG-Beiträge an Unfallversicherungen	6'519.35		5'850.00		5'954.95	
3055.00	AG-Beiträge an Krankentaggeldversicherungen	8'679.70		8'550.00		8'599.70	
3090.00	Aus- und Weiterbildung des Personals			1'000.00		862.00	
3100.00	Büromaterial	6'419.66		2'600.00		3'117.63	
3101.00	Betriebs-, Verbrauchsmaterial	657.35					
3102.00	Drucksachen, Publikationen	1'958.40		1'360.00		1'309.00	
3103.00	Fachliteratur, Zeitschriften	1'048.40		1'440.00		2'015.40	
3113.00	Anschaffung Hardware	4'218.85		4'000.00		4'083.30	
3130.00	Porti	652.32		370.00		870.27	
3130.20	Telefongebühren, Serafe, Suisa etc.	2'012.75		4'100.00		75.00	
3130.25	Internet/Kabelanschlussgebühren	420.00		420.00		420.00	
3130.30	Dienstleistungen Dritter, Auslagen Integrationsprojekt	27'893.85		22'970.00		20'373.00	
3133.00	Informatik-Nutzungsaufwand			900.00			
3153.00	Unterhalt EDV-Anlagen			900.00			
3158.00	Unterhalt Software	5'363.45		5'500.00		5'363.45	
3161.00	Miete Kopierer	11'539.71		11'590.00			
3170.00	Reisekosten und Spesen	179.70		500.00		42.20	
3636.10	Beiträge Integration	3'000.00		3'000.00		3'000.00	
3910.02	Interne Verrechnung Informatik Hardware	2'963.00		450.00		2'239.00	
3910.03	Interne Verrechnung Informatik Software	2'649.65		100.00		60.00	

Funktionale Gliederung	Rechnung 2020		Budget 2020*		Rechnung 2019	
	Aufwand	Ertrag	Aufwand	Ertrag	Aufwand	Ertrag
3910.04 Interne Verrechnung Informatik Allgemein	13'782.30		11'550.00	4'060.00	11'605.00	5'850.00
4210.00 Gebühren für Amtshandlungen		5'700.00		8'000.00		8'000.00
4309.00 Verwaltungsrats honorar SWG		8'000.00		75'000.00		69'745.50
4611.11 Kantonsbeitrag für Integrations-Projekt		96'858.30				
0228 Allgemeine Personalkosten	1'168'433.11	470'890.60	1'112'200.00	500'000.00	1'227'254.76	462'274.90
<i>Nettoergebnis</i>		697'542.51		612'200.00		764'979.86
3040.00 Kinder- und Ausbildungszulagen	468'581.90		500'000.00		448'000.00	
3052.11 AG-Beiträge an Fehlbetrag PK der Lehrerschaft	455'668.80		450'000.00		447'445.35	
3053.00 AG-Beiträge an Unfallversicherungen						
3090.01 Aus- und Weiterbildung des Kaders			7'000.00		2'282.75	
3091.00 Personalrekrutierung	27'011.11		30'000.00		4'099.80	
3099.00 Übriger Personalaufwand	36'286.60		25'000.00		25'672.16	
3130.10 Dienstleistungen für Verwaltung PK	3'984.90		10'000.00		17'026.45	
3132.00 Honorare externe Berater, Gutachter, Fachexperten	70'903.30		40'000.00		140'000.00	
3134.00 Haftpflichtversicherung der PK	3'685.50		3'700.00		3'685.50	
3660.60 Abschreibungen Investitionsbeiträge allgemeiner Haushalt an private Organisationen ohne Erwerbszweck	102'311.00		46'500.00		84'302.00	
3800.00 Ausserordentlicher Personalaufwand						
4260.00 Familienausgleichskasse		468'581.90		500'000.00		448'000.00
4309.00 Übriger betrieblicher Ertrag		2'308.70				5'534.95
4830.00 Ausserordentliche verschiedene Erträge						8'739.95
0229 Allgemeine Dienste	249'830.04	173'983.44	341'460.00	129'000.00	259'295.18	172'124.25
<i>Nettoergebnis</i>		75'846.60		212'460.00		87'170.93
3010.00 Löhne der Auszubildenden	61'627.50		77'000.00		72'123.00	
3010.01 Löhne Externe			9'020.00			
3010.09 Lohnrückerstattungen						-96.80
3010.20 Löhne Externe	4'320.00				4'320.00	

Funktionale Gliederung	Rechnung 2020		Budget 2020*		Rechnung 2019	
	Aufwand	Ertrag	Aufwand	Ertrag	Aufwand	Ertrag
3050.00 AG-Beiträge AHV, IV, EO, ALV, FAK Verwaltungskosten	3'596.64		5'900.00		5'222.61	
3053.00 AG-Beiträge an Unfallversicherungen	524.95		650.00		569.80	
3055.00 AG-Beiträge an Krankentaggeldversicherungen	692.20		900.00		777.75	
3069.00 Unfallversicherung Pensionierte	10'723.50		12'500.00		11'747.45	
3069.01 Pensioniertenausflug	318.61		5'000.00		5'074.90	
3090.00 Aus- und Weiterbildung des Personals	9'130.75		25'000.00		12'749.98	
3090.50 Aus- und Weiterbildung SiBe			3'500.00			
3100.00 Büromaterial	4'708.25		5'600.00		6'776.98	
3102.00 Drucksachen, Publikationen	751.60		1'250.00		751.58	
3103.00 Fachliteratur, Zeitschriften	1'050.00		950.00		1'500.00	
3110.00 Anschaffung Büromobiliar, -maschinen und - geräte	369.40					
3110.50 Anschaffung SiBe	245.40		1'200.00			
3113.00 Anschaffung Hardware	649.00					
3130.00 Porti	31'189.04		25'000.00		33'031.84	
3130.10 Verbandsbeiträge	2'179.80		2'220.00		1'579.80	
3130.20 Telefongebühren, Serafe, Suisa etc.	5'580.85				16'109.70	
3130.30 Dienstleistungen Dritter			6'200.00		662.50	
3130.50 Verbandsbeiträge SiBe			200.00			
3132.00 Honorare	23'040.00				10'913.05	
3133.00 Informatik-Nutzungsaufwand			12'900.00		80.40	
3134.00 Sachversicherungsprämien	41'993.30		42'000.00		41'993.30	
3151.50 Unterhalt SiBe			1'000.00			
3158.00 Unterhalt Homepage	9'872.00		9'880.00		9'872.00	
3158.01 Hosting für Sicherheitsapp "Grenchen Guard"	646.20				646.20	
3161.00 Miete Kopierer	2'009.22		3'990.00		12'601.47	
3170.00 Reisekosten und Spesen	1'106.30		3'180.00		2'074.30	
3170.30 Vertrauensspesen Chefbeamte	3'271.40		2'500.00		3'943.30	
3180.00 Wertberichtigungen auf Forderungen	10'830.05					

Funktionale Gliederung	Rechnung 2020		Budget 2020*		Rechnung 2019	
	Aufwand	Ertrag	Aufwand	Ertrag	Aufwand	Ertrag
3199.00	7'087.21		1'420.00		702.07	
3300.00	8'750.00		82'500.00			
3320.00	3'566.87				3'568.00	
4260.00		10'725.00		12'500.00		11'981.25
4260.01						1'170.00
4260.02		30'634.60				37'067.75
4309.00		13'150.49				242.25
4614.00		119'473.35		116'500.00		4'950.00
4930.00						116'713.00
029	2'673'026.88	164'034.72	1'130'490.00	152'600.00	2'995'166.60	156'292.88
	<i>Nettoergebnis</i>	2'508'992.16		977'890.00		2'838'873.72
0290	1'051'349.35	164'034.72	1'036'690.00	152'600.00	2'065'267.78	156'292.88
	<i>Nettoergebnis</i>	887'314.63		884'090.00		1'908'974.90
3010.00	52'571.40		56'400.00		51'992.80	
3010.10			1'510.00		2'716.90	
3050.00	4'006.00		4'420.00		4'115.55	
3052.00	4'027.80		4'260.00		4'441.60	
3053.00	411.20		490.00		462.95	
3055.00	573.25		670.00		596.25	
3101.00	4'009.70		13'000.00			
3120.00	61'550.70		60'000.00		108'324.40	
3120.10	48.50		2'500.00			
3130.30	103'106.60		130'000.00		139'512.40	
3132.00					2'890.55	

Funktionale Gliederung	Rechnung 2020		Budget 2020*		Rechnung 2019	
	Aufwand	Ertrag	Aufwand	Ertrag	Aufwand	Ertrag
3134.00 Sachversicherungsprämien	7'396.65		6'600.00		15'287.75	
3134.50 Selbstbehalte aus Schadenereignissen	1'292.40					
3144.00 Ord. Unterhalt Hochbauten, Gebäude	137'003.02		123'000.00		78'197.10	
3144.02 Reinigung durch Dritte	813.20		1'000.00			
3151.00 Unterhalt Apparate, Maschinen, Geräte, Fahrzeuge, Werkzeuge	1'173.45		150.00		172.00	
3160.00 Miete Verwaltungsbüros	165'709.40		159'000.00		155'793.76	
3300.00 Abschreibungen	332'930.00		298'300.00		326'418.00	
3300.25 Abschreibungen (HRM1)	173'100.00		173'100.00		173'100.00	
3893.05 Einlage in Vorfinanzierung "Parktheater"					1'000'000.00	
3910.21 Inteme Verrechnung Werkhof (6153)		1'800.35	400.00	400.00	638.07	
3910.22 Inteme Verrechnung Fuhrpark (6154)	93.41		160.00	160.00	99.60	
3910.23 Inteme Verrechnung Stadtgrün (6157)	1'532.67		1'730.00	1'730.00	508.10	
4260.00 Rückerstattungen SGV		1'800.35				
4470.00 Pacht- und Mietzinse Liegenschaften VV		77'500.00		92'000.00		78'360.00
4470.01 Parkgebühren		18'890.00				13'790.00
4631.00 Beiträge vom Kanton		6'700.00				
4920.00 Inteme Verrechnung von Infrastrukturkosten (xxxx.3920.00)		59'144.37		60'600.00		64'142.88
0291 Gemeindehaus/Stadthaus	1'621'677.53		93'800.00		929'898.82	
<i>Nettoergebnis</i>		1'621'677.53		93'800.00		929'898.82
3010.00 Löhne des Verwaltungs- und Betriebspersonals					11'476.95	
3010.10 Löhne Stadtarbeiter verrechenbar			7'660.00		11'796.80	
3050.00 AG-Beiträge AHV, IV, EO, ALV, FAK Verwaltungskosten			580.00		1'748.90	
3052.00 AG-Beiträge für Verwaltungspersonal an PK			770.00		1'197.60	
3053.00 AG-Beiträge an Unfallversicherungen			200.00		378.40	
3055.00 AG-Beiträge an Krankentaggeldversicherungen			90.00		260.65	
3101.00 Betriebs-, Verbrauchsmaterial	12'837.17		2'460.00		2'200.90	

Funktionale Gliederung		Rechnung 2020		Budget 2020*		Rechnung 2019	
		Aufwand	Ertrag	Aufwand	Ertrag	Aufwand	Ertrag
3120.00	Strom, Wasser, Heizmaterial	24'660.30		27'640.00		26'562.45	
3120.10	Entsorgungskosten	228.95		170.00		447.00	
3130.30	Dienstleistungen Dritter	6'000.00				5'500.00	
3134.00	Sachversicherungsprämien	4'563.20		1'700.00		4'617.40	
3144.00	Ord. Unterhalt Hochbauten, Gebäude	16'189.82		10'720.00		23'359.35	
3144.02	Reinigung durch Dritte	37'722.00		19'200.00		27'048.60	
3151.00	Unterhalt Apparate, Maschinen, Geräte, Fahrzeuge, Werkzeuge	47.95		260.00			
3170.00	Reisekosten und Spesen					320.00	
3300.00	Abschreibungen	7'045.00		8'700.00		7'045.00	
3893.03	Einlage in Vorfinanzierung "Renovation Stadthaus"	1'500'000.00				800'000.00	
3910.21	Interne Verrechnung Werkhof (6153)	3'053.57		2'010.00		2'770.52	
3910.22	Interne Verrechnung Fuhrpark (6154)	763.31		940.00		1'071.59	
3910.23	Interne Verrechnung Stadtgrün (6157)	8'566.26		10'700.00		2'096.71	
1	ÖFFENTLICHE ORDNUNG UND SICHERHEIT, VERTEIDIGUNG	5'882'140.97	2'886'501.58	6'101'405.00	2'855'150.00	5'682'974.46	2'984'224.89
	<i>Nettoergebnis</i>		2'995'639.39		3'246'255.00		2'698'749.57
11	Öffentliche Sicherheit	3'633'527.98	939'330.00	3'649'495.00	922'340.00	3'246'960.15	924'266.70
	<i>Nettoergebnis</i>		2'694'197.98		2'727'155.00		2'322'693.45
111	Polizei	3'633'527.98	939'330.00	3'649'495.00	922'340.00	3'246'960.15	924'266.70
	<i>Nettoergebnis</i>		2'694'197.98		2'727'155.00		2'322'693.45
1110	Polizei	3'633'527.98	939'330.00	3'649'495.00	922'340.00	3'246'960.15	924'266.70
	<i>Nettoergebnis</i>		2'694'197.98		2'727'155.00		2'322'693.45
3010.00	Löhne des Verwaltungs- und Betriebspersonals	2'556'988.35		2'541'400.00		2'404'880.20	
3010.09	Lohnrückerstattungen	-34'938.50		-15'000.00		-52'105.90	
3010.10	Löhne Stadtarbeiter verrechenbar			2'760.00		4'228.60	
3049.00	Dienstzulagen, Piktentschädigungen	94'777.52		86'500.00		82'715.53	
3050.00	AG-Beiträge AHV, IV, EO, ALV, FAK Verwaltungskosten	195'407.51		192'760.00		184'565.05	

Funktionale Gliederung	Rechnung 2020		Budget 2020*		Rechnung 2019	
	Aufwand	Ertrag	Aufwand	Ertrag	Aufwand	Ertrag
3052.00 AG-Beiträge für Verwaltungspersonal an PK	246'945.00		252'780.00		251'473.85	
3053.00 AG-Beiträge an Unfallversicherungen	20'121.70		20'180.00		19'370.30	
3055.00 AG-Beiträge an Krankentaggeldversicherungen	27'351.00		29'440.00		27'275.05	
3090.00 Aus- und Weiterbildung des Personals	109'233.65		105'160.00		5'135.50	
3099.00 Übriger Personalaufwand	85.00		400.00		168.45	
3100.00 Büromaterial	3'361.90		3'500.00		2'731.20	
3101.00 Betriebs-, Verbrauchsmaterial	4'482.10		12'650.00		14'254.40	
3101.01 Treibstoffe	6'867.95		7'490.00		7'145.30	
3101.02 Material für Aktionen, Ausstellungen und Verkehrsinstruktion	5'375.78		7'620.00		15'723.22	
3102.00 Drucksachen, Publikationen	697.80		800.00		965.00	
3103.00 Fachliteratur, Zeitschriften	972.00		820.00		1'567.60	
3110.00 Anschaffung Büromöbiliar, -maschinen und -geräte	44'397.85		44'150.00		5'681.36	
3111.00 Anschaffung Maschinen, Geräte, Fahrzeuge	1'570.50		6'800.00		1'969.85	
3112.00 Dienstkleider	49'875.19		50'000.00		17'674.22	
3113.00 Anschaffung Hardware	39'349.00		38'500.00		5'426.00	
3130.00 Porti	5'111.57		2'000.00		6'200.75	
3130.10 Verbandsbeiträge	3'685.00		3'700.00		3'679.50	
3130.20 Telefongebühren, Serafe, Suisa etc.	17'124.65		12'000.00		16'246.20	
3130.25 Internet/Kabelanschlussgebühren	667.00		560.00		667.00	
3132.00 Honorare			1'410.00		4'963.25	
3132.01 Mofa-Experten			300.00			
3133.00 Anbindung Einsatzzentrale an Kapo Solothurn, Informatik Nutzungsaufwand	55'784.99		65'550.00		67'348.69	
3134.00 Sachversicherungsprämien	5'040.60		5'700.00		5'024.40	
3134.50 Selbstbehalte aus Schadenereignissen	1'000.00				500.00	
3137.00 Verkehrsabgaben	2'415.30		2'420.00		2'465.30	
3151.00 Unterhalt Apparate, Maschinen, Geräte, Fahrzeuge, Werkzeuge	53'101.28		50'800.00		54'192.10	

Funktionale Gliederung		Rechnung 2020		Budget 2020*		Rechnung 2019	
		Aufwand	Ertrag	Aufwand	Ertrag	Aufwand	Ertrag
3153.00	Unterhalt EDV-Anlagen	4'730.00		4'500.00		4'301.00	
3158.00	Unterhalt Software	753.75		3'950.00		750.85	
3161.00	Miete Kopierer	986.95		1'380.00		1'069.71	
3161.01	Miete Schiessanlage	2'000.00		2'000.00		1'500.00	
3170.00	Reisekosten und Spesen	36'923.35		21'500.00		22'819.95	
3170.30	Korpsreport, Korpschiessen, Repräsentationskosten	2'424.60		8'000.00		5'691.25	
3180.00	Wertberichtigungen auf Forderungen	969.20		2'000.00		-641.20	
3181.00	Forderungsverluste	5'615.00				160.00	
3199.00	Übriger Betriebsaufwand	1'201.95		2'000.00		723.20	
3300.00	Abschreibungen	15'086.00		9'375.00			
3910.02	Interne Verrechnung Informatik Hardware	11'112.00		2'350.00		9'596.00	
3910.03	Interne Verrechnung Informatik Software	110.00		600.00		256.00	
3910.04	Interne Verrechnung Informatik Allgemein	28'551.00		57'800.00		37'384.00	
3910.21	Interne Verrechnung Werkhof (6153)	5'226.87		730.00		993.10	
3910.22	Interne Verrechnung Fuhrpark (6154)	238.73		160.00		204.10	
3910.23	Interne Verrechnung Stadtgrün (6157)	746.89				20.22	
4120.90	Taxikonzessionen		2'415.00		2'540.00		2'340.00
4210.00	Gebühren für Amtshandlungen		16'680.00		32'000.00		24'979.00
4231.00	Kursgelder Schulungen Externe				1'000.00		
4240.00	Benützungsgebühren und Dienstleistungen		1'145.00		4'300.00		1'530.00
4250.00	Verkäufe		5'139.00				
4309.00	Übriger betrieblicher Ertrag		27'851.00		47'000.00		42'222.70
4611.00	Kantonsbeitrag Polizeidienst		650'000.00		650'000.00		666'500.00
4611.01	Entschädigung Kanton für Rotlicht- und Radarkontrollen		5'400.00		10'000.00		5'895.00
4910.11	Interne Verrechnungen Stadtpolizei (xxxx.3910.11)		230'700.00		175'500.00		180'800.00
12	Rechtsprechung	16'330.65		17'800.00		13'962.55	1'700.00
	Nettoergebnis		16'330.65		17'800.00		12'262.55

Funktionale Gliederung		Rechnung 2020		Budget 2020*		Rechnung 2019	
		Aufwand	Ertrag	Aufwand	Ertrag	Aufwand	Ertrag
120	Rechtsprechung	16'330.65		17'800.00		13'962.55	1'700.00
	Nettoergebnis		16'330.65		17'800.00		12'262.55
1201	Friedensrichter	16'330.65		17'800.00		13'962.55	1'700.00
	Nettoergebnis		16'330.65		17'800.00		12'262.55
3010.00	Löhne des Verwaltungs- und Betriebspersonals	13'180.65		11'000.00		10'829.40	
3050.00	AG-Beiträge AHV, IV, EO, ALV, FAK Verwaltungskosten			850.00			
3053.00	AG-Beiträge an Unfallversicherungen	16.20		100.00		15.60	
3055.00	AG-Beiträge an Krankentaggeldversicherungen	118.20		150.00		118.35	
3100.00	Büromaterial	328.40				114.60	
3113.00	Anschaffung Hardware					1'216.60	
3130.20	Telefongebühren, Serafe, Suisa etc.	281.20		500.00			
3133.00	Informatik-Nutzungsaufwand			150.00			
3180.00	Wertberichtigungen auf Forderungen	390.00					
3181.00	Forderungsverluste	390.00					
3199.01	Unentgeltliche Rechtspflege			3'000.00			
3910.02	Interne Verrechnung Informatik Hardware	370.00		100.00		320.00	
3910.03	Interne Verrechnung Informatik Software	4.00				9.00	
3910.04	Interne Verrechnung Informatik Allgemein	1'252.00		1'950.00		1'339.00	
4210.00	Gebühren Friedensrichter						1'700.00
14	Allgemeines Rechtswesen	505'709.98	473'342.64	514'430.00	543'490.00	572'003.51	508'871.30
	Nettoergebnis		32'367.34	29'060.00			63'132.21
140	Allgemeines Rechtswesen	505'709.98	473'342.64	514'430.00	543'490.00	572'003.51	508'871.30
	Nettoergebnis		32'367.34	29'060.00			63'132.21
1402	Katasteramt/Vermessungswesen	426'152.60	452'858.59	419'970.00	485'000.00	471'781.79	459'060.05
	Nettoergebnis	26'705.99		65'030.00			12'721.74
3010.00	Löhne des Verwaltungs- und Betriebspersonals	257'674.45		252'000.00		314'554.45	
3010.10	Löhne Stadtarbeiter verrechenbar			1'420.00		2'639.80	

Funktionale Gliederung		Rechnung 2020		Budget 2020*		Rechnung 2019	
		Aufwand	Ertrag	Aufwand	Ertrag	Aufwand	Ertrag
3050.00	AG-Beiträge AHV, IV, EO, ALV, FAK Verwaltungskosten	21'067.80		19'260.00		20'395.58	
3052.00	AG-Beiträge für Verwaltungspersonal an PK	26'229.90		26'450.00		26'724.40	
3053.00	AG-Beiträge an Unfallversicherungen	7'194.70		6'540.00		7'509.50	
3055.00	AG-Beiträge an Krankentaggeldversicherungen	2'906.35		2'970.00		3'391.60	
3100.00	Büromaterial	301.90		350.00		183.15	
3101.01	Treibstoffe	1'128.55		1'730.00		1'742.72	
3112.00	Dienstkleider			250.00		218.90	
3113.00	Anschaffung Hardware	8'518.24		7'500.00			
3130.20	Telefongebühren, Serafe, Suisa etc.	1'397.95		3'000.00		168.03	
3130.22	EDV-Service, Nachführungen	42'582.48		44'000.00		42'350.96	
3133.00	Informatik-Nutzungsaufwand			600.00			
3134.00	Sachversicherungsprämien	1'063.00		1'200.00		1'063.00	
3137.00	Verkehrsabgaben	712.00		770.00		812.00	
3151.00	Unterhalt Apparate, Maschinen, Geräte, Fahrzeuge, Werkzeuge	1'801.63		410.00		1'660.58	
3199.10	Rückbuchung Vorsteuer MWST	724.24		1'000.00		1'331.44	
3910.02	Interne Verrechnung Informatik Hardware	1'482.00		300.00		1'279.00	
3910.03	Interne Verrechnung Informatik Software	15.00		100.00		34.00	
3910.04	Interne Verrechnung Informatik Allgemein	3'431.00		7'700.00		4'520.00	
3910.21	Interne Verrechnung Werkhof (6153)	7'138.31		380.00		619.96	
3910.22	Interne Verrechnung Fuhrpark (6154)	238.73		40.00		39.84	
3920.00	Interne Verrechnung Infrastrukturkosten (0290.4920.00)	40'544.37		42'000.00		40'542.88	
4240.01	Benützungsgebühren und Dienstleistungen SWG		312'090.00		260'000.00		266'655.00
4240.02	Dienstleistungen für Swisscom und GAG		27'148.34		35'000.00		43'848.70
4309.00	Übriger betrieblicher Ertrag						0.05
4910.15	Interne Verrechnungen Katasteramt (7201.3910.15)		113'620.25		190'000.00		148'556.30

Funktionale Gliederung		Rechnung 2020		Budget 2020*		Rechnung 2019	
		Aufwand	Ertrag	Aufwand	Ertrag	Aufwand	Ertrag
1403	Marktwesen	79'557.38	20'484.05	94'460.00	58'490.00	100'221.72	49'811.25
	<i>Nettoergebnis</i>		59'073.33		35'970.00		50'410.47
3010.10	Löhne Stadtarbeiter verrechenbar			43'760.00		49'146.40	
3050.00	AG-Beiträge AHV, IV, EO, ALV, FAK Verwaltungskosten			3'320.00		3'745.70	
3052.00	AG-Beiträge für Verwaltungspersonal an PK			4'400.00		4'989.20	
3053.00	AG-Beiträge an Unfallversicherungen			1'130.00		1'186.60	
3055.00	AG-Beiträge an Krankentaggeldversicherungen			510.00		540.10	
3100.00	Büromaterial					1'540.10	
3110.00	Anschaffung Büromobiliar, -maschinen und - geräte	2'850.40		3'000.00		993.00	
3134.00	Sachversicherungsprämien			50.00		444.00	
3137.00	Verkehrsabgaben	394.00		400.00		311.10	
3159.00	Unterhalt übrige mobile Anlagen			390.00		644.00	
3180.00	Wertberichtigungen auf Forderungen	824.00				722.50	
3181.00	Forderungsverluste					21'300.00	
3910.11	Interne Verrechnung Stadtpolizei	23'300.00		22'000.00		11'542.18	
3910.21	Interne Verrechnung Werkhof (6153)	49'881.55		11'460.00		3'116.84	
3910.22	Interne Verrechnung Fuhrpark (6154)	2'307.43		4'040.00			
4120.90	Plakatgebühren		4'744.05		12'490.00		8'075.00
4120.91	Marktgebühren		14'500.00		32'000.00		28'485.00
4240.00	Mietertrag Standmaterial		1'240.00		14'000.00		13'251.25
15	Feuerwehr	771'525.41	1'010'242.14	912'080.00	913'000.00	880'976.97	1'072'931.45
	<i>Nettoergebnis</i>	238'716.73		920.00		191'954.48	
150	Feuerwehr	771'525.41	1'010'242.14	912'080.00	913'000.00	880'976.97	1'072'931.45
	<i>Nettoergebnis</i>	238'716.73		920.00		191'954.48	
1500	Feuerwehr	771'525.41	1'010'242.14	912'080.00	913'000.00	880'976.97	1'072'931.45
	<i>Nettoergebnis</i>	238'716.73		920.00		191'954.48	
3000.00	Löhne Tag- und Sitzungsgelder an Behörden und Kommissionen			1'450.00			

Funktionale Gliederung		Rechnung 2020		Budget 2020*		Rechnung 2019	
		Aufwand	Ertrag	Aufwand	Ertrag	Aufwand	Ertrag
3010.00	Löhne Stab, Hilfskräfte	218'103.40		239'000.00		219'092.15	
3010.02	Feuerwehrsold	161'756.45		220'000.00		227'152.40	
3010.09	Lohnrückerstattungen	-2'925.20				-11'940.00	
3010.10	Löhne Stadtarbeiter verrechenbar			970.00		712.10	
3050.00	AG-Beiträge AHV, IV, EO, ALV, FAK Verwaltungskosten	14'974.27		18'480.00		16'281.40	
3052.00	AG-Beiträge für Verwaltungspersonal an PK	20'156.30		29'700.00		18'687.90	
3053.00	AG-Beiträge an Unfallversicherungen	1'669.20		1'930.00		1'690.75	
3055.00	AG-Beiträge an Krankentaggeldversicherungen	2'227.80		2'820.00		2'232.95	
3090.00	Aus- und Weiterbildung des Personals	15'155.35		35'590.00		32'788.00	
3099.00	Übriger Personalaufwand	6'969.90		7'400.00		8'531.95	
3100.00	Büromaterial	903.35		1'200.00		1'086.70	
3101.00	Betriebs-, Verbrauchsmaterial	8'042.25		8'400.00		9'458.00	
3101.01	Treibstoffe	4'442.70		8'000.00		8'085.70	
3102.00	Drucksachen, Publikationen	707.70		1'380.00		508.90	
3103.00	Fachliteratur, Zeitschriften	1'265.20		1'500.00		1'103.20	
3110.00	Anschaffung Büromobiliar, -maschinen und - geräte	608.50		650.00		3'779.85	
3111.00	Anschaffung Maschinen, Geräte, Fahrzeuge	16'436.25		16'500.00		12'497.26	
3112.00	Dienstkleider	38'052.55		29'300.00		21'706.88	
3113.00	Anschaffung Hardware	2'465.55				349.55	
3120.00	Strom, Wasser, Heizmaterial	31'853.30		33'880.00		34'897.85	
3120.10	Entsorgungskosten	150.80					
3130.00	Porti	462.95		500.00		700.00	
3130.10	Verbandsbeiträge	2'401.60		4'700.00		3'286.00	
3130.20	Telefongebühren, Serafe, Suisa etc.	17'740.05		17'800.00		17'575.01	
3130.25	Internet/Kabelanschlussgebühren	516.95		6'000.00			
3130.30	Dienstleistungen Dritter, Unfallautos	450.00		3'000.00			
3133.00	Informatik-Nutzungsaufwand			300.00			
3134.00	Sachversicherungsprämien	14'653.69		13'500.00		12'189.50	

Funktionale Gliederung	Rechnung 2020		Budget 2020*		Rechnung 2019	
	Aufwand	Ertrag	Aufwand	Ertrag	Aufwand	Ertrag
3134.50 Selbstbehalte aus Schadenereignissen	568.50				801.70	
3137.00 Verkehrsabgaben	5'137.35		5'440.00		5'064.00	
3141.00 Unterhalt Strassen / Verkehrswege					27'830.30	
3144.00 Ord. Unterhalt Hochbauten, Gebäude	5'235.30		5'000.00		7'299.85	
3151.00 Unterhalt Apparate, Maschinen, Geräte, Fahrzeuge, Werkzeuge	52'874.00		40'500.00		45'713.04	
3160.00 Miete Immobilien	2'720.00		2'720.00		2'720.00	
3161.00 Miete Kopierer, Benützungskosten Anlagen	1'000.00		1'000.00		1'000.00	
3170.00 Reisekosten und Spesen, div. Verpflegung	1'495.00		3'500.00		3'598.85	
3170.30 Schlussrapport, Hauptübung und Repräsentationskosten			11'500.00		11'462.90	
3180.00 Wertberichtigungen auf Forderungen	-720.00		14'500.00		950.00	
3181.00 Forderungsverluste Feuerwehrpflichtersatz	18'644.60		32'000.00		30'236.55	
3199.00 Übriger Betriebsaufwand	280.00		650.00		583.00	
3300.00 Abschreibungen	69'038.00		59'800.00		65'511.00	
3300.25 Abschreibungen (HRM1)	25'058.80		25'100.00		25'058.80	
3910.02 Interne Verrechnung Informatik Hardware	1'111.00		250.00		640.00	
3910.03 Interne Verrechnung Informatik Software	11.00		50.00		17.00	
3910.04 Interne Verrechnung Informatik Allgemein	3'531.00		5'800.00		3'515.00	
3910.11 Interne Verrechnung Stadtpolizei	6'300.00		260.00		6'300.00	
3910.21 Interne Verrechnung Werkhof (6153)					167.25	
3910.22 Interne Verrechnung Fuhrpark (6154)			60.00		53.73	
4200.00 Feuerwehrpflichtersatzabgaben		896'551.29		800'000.00		873'581.83
4200.10 Feuerwehrpflichtersatzabgaben aus Altsystem		699.55		8'000.00		118'127.25
4240.00 Benützungsgebühren und Dienstleistungen		7'959.00		20'000.00		14'372.15
4260.00 Rückerstattungen für Brandmeldeanlagen		30'648.00		15'000.00		3'000.00
4270.00 Bussen				1'500.00		1'020.00
4290.00 Eingang abgeschriebene Forderungen		2'932.90		2'000.00		3'545.00
4309.00 Übriger betrieblicher Ertrag		4'489.05		5'000.00		4'493.15
4631.00 Beiträge SGV		21'554.90		15'000.00		9'142.82
4631.02 Kantonsbeitrag Strassenrettung		23'273.00		24'000.00		23'273.00

Funktionale Gliederung		Rechnung 2020		Budget 2020*		Rechnung 2019	
		Aufwand	Ertrag	Aufwand	Ertrag	Aufwand	Ertrag
4631.04	Kantonsbeitrag Rettung, Brand, Wassertransport		20'270.00		20'000.00		20'270.00
4930.02	Interne Verrechnung Wasser, Heizung (xxxx.3930.02)		1'864.45		2'500.00		2'106.25
16	Verteidigung	955'046.95	463'586.80	1'007'600.00	476'320.00	969'071.28	476'455.44
	<i>Nettoergebnis</i>		491'460.15		531'280.00		492'615.84
161	Militärische Verteidigung	83'715.78	8'809.10	87'990.00	15'580.00	117'275.85	27'418.40
	<i>Nettoergebnis</i>		74'906.68		72'410.00		89'857.45
1610	Quartieramt	29'500.05	80.00	29'000.00	800.00	29'500.00	2'785.10
	<i>Nettoergebnis</i>		29'420.05		28'200.00		26'714.90
3101.00	Betriebs-, Verbrauchsmaterial	500.00				500.00	
3930.00	Interne Verrechnung Betriebskostenanteil Zivilschutz (1620.4930.00)	29'000.05		29'000.00		29'000.00	
4472.00	Einquartierungen von Privaten		80.00		800.00		2'785.10
1612	Schiessanlagen	54'215.73	8'729.10	58'990.00	14'780.00	87'775.85	24'633.30
	<i>Nettoergebnis</i>		45'486.63		44'210.00		63'742.55
3010.10	Löhne Stadtarbeiter verrechenbar			4'670.00		8'958.60	
3050.00	AG-Beiträge AHV, IV, EO, ALV, FAK Verwaltungskosten			360.00		682.80	
3052.00	AG-Beiträge für Verwaltungspersonal an PK			470.00		909.40	
3053.00	AG-Beiträge an Unfallversicherungen			120.00		216.30	
3055.00	AG-Beiträge an Krankentaggeldversicherungen			60.00		98.50	
3120.10	Entsorgungskosten					36.20	
3134.00	Sachversicherungsprämien	2'037.70		2'100.00		2'055.65	
3141.00	Unterhalt Strassen / Verkehrswege			4'000.00		29'695.60	
3144.00	Ord. Unterhalt Hochbauten, Gebäude	6'500.00		32'180.00		3'223.50	
3160.00	Miete und Pacht Liegenschaften	32'178.60		1'500.00		32'178.60	
3169.00	Miete Maschinen, Fahrzeuge	1'563.90		2'100.00		2'326.00	
3300.00	Abschreibungen	2'472.80		3'000.00		3'000.00	
3636.00	Beitrag an VSGB	3'000.00					

Funktionale Gliederung		Rechnung 2020		Budget 2020*		Rechnung 2019	
		Aufwand	Ertrag	Aufwand	Ertrag	Aufwand	Ertrag
3910.21	Interne Verrechnung Werkhof (6153)	389.05		1'230.00		2'103.96	
3910.22	Interne Verrechnung Fuhrpark (6154)	940.28		840.00		1'312.86	
3910.23	Interne Verrechnung Stadtgrün (6157)	5'133.40		6'360.00		977.88	
4240.00	Betriebskostenanteil VSGB		216.00		500.00		568.00
4470.00	Pacht- und Mietzinse Liegenschaften VV				280.00		
4612.00	Betriebskostenanteil Gemeinden		8'513.10		14'000.00		24'065.30
162	Zivile Verteidigung	871'331.17	454'777.70	919'610.00	460'740.00	851'795.43	449'037.04
	<i>Nettoergebnis</i>		416'553.47		458'870.00		402'758.39
1620	Zivilschutz	471'200.07	54'646.60	487'870.00	29'000.00	439'580.39	36'822.00
	<i>Nettoergebnis</i>		416'553.47		458'870.00		402'758.39
3000.00	Tag- und Sitzungsgelder an Behörden und Kommissionen	450.00		600.00		900.00	
3010.00	Löhne des Verwaltungs- und Betriebspersonals	118'180.00		122'000.00		117'583.95	
3010.09	Lohnrückerstattungen	-8'178.75					
3010.10	Löhne Stadtarbeiter verrechenbar					884.00	
3050.00	AG-Beiträge AHV, IV, EO, ALV, FAK Verwaltungskosten	9'030.51		9'250.00		8'820.98	
3052.00	AG-Beiträge für Verwaltungspersonal an PK	12'231.80		12'000.00		12'317.15	
3053.00	AG-Beiträge an Unfallversicherungen	904.20		1'000.00		893.10	
3055.00	AG-Beiträge an Krankentaggeldversicherungen	1'317.70		1'450.00		1'297.00	
3101.00	Betriebs-, Verbrauchsmaterial	52.50					
3111.00	Anschaffung Maschinen, Geräte, Fahrzeuge			1'500.00		280.90	
3113.00	Anschaffung Hardware	2'465.60		850.00		4'344.10	
3118.00	Anschaffung Software					345.00	
3120.00	Strom, Wasser, Heizmaterial	16'192.20		18'000.00		21'391.80	
3130.20	Telefongebühren, Serafe, Suisa etc.					172.50	
3133.00	Informatik-Nutzungsaufwand			300.00			
3134.00	Sachversicherungsprämien	5'928.26		6'100.00		5'670.20	
3144.00	Unterhalt Anlagen, Schutzräume	67'900.90		50'500.00		3'613.70	

Funktionale Gliederung		Rechnung 2020		Budget 2020*		Rechnung 2019	
		Aufwand	Ertrag	Aufwand	Ertrag	Aufwand	Ertrag
3153.00	Unterhalt EDV-Anlagen					150.00	
3161.00	Miete Kopierer	500.00		500.00		300.00	
3300.00	Planmässige Abschreibungen VV	3'616.00				2'710.00	
3612.00	Kostenanteile an RZSO, Grenchen	238'741.15		260'420.00		255'240.44	
3910.02	Interne Verrechnung Informatik Hardware	494.00		150.00		426.00	
3910.03	Interne Verrechnung Informatik Software	5.00		50.00		11.00	
3910.04	Interne Verrechnung Informatik Allgemein	1'369.00		3'200.00		1'785.00	
3910.21	Interne Verrechnung Werkhof (6153)					207.62	
3910.22	Interne Verrechnung Fuhrpark (6154)					235.95	
4309.00	Übriger betrieblicher Ertrag		1'747.85				7'822.00
4631.00	Beiträge vom Kanton		23'898.70				
4930.00	Interne Verrechnung von Betriebs- und Verwaltungskosten (xxxx.3930.00)		29'000.05		29'000.00		29'000.00
1626	Regionale Zivilschutzorganisation SF	400'131.10	400'131.10	431'740.00	431'740.00	412'215.04	412'215.04
	<i>Nettoergebnis</i>						
3010.00	Löhne des Verwaltungs- und Betriebspersonals	192'580.20		196'000.00		189'637.00	
3010.09	Lohnrückerstattungen	-14'659.65		-15'000.00		-18'006.60	
3010.10	Löhne Stadtarbeiter verrechenbar			3'890.00		7'394.90	
3050.00	AG-Beiträge AHV, IV, EO, ALV, FAK Verwaltungskosten	13'138.30		15'150.00		13'786.25	
3052.00	AG-Beiträge für Verwaltungspersonal an PK	19'667.10		20'000.00		20'438.95	
3053.00	AG-Beiträge an Unfallversicherungen	1'430.30		1'650.00		1'570.10	
3055.00	AG-Beiträge an Krankentaggeldversicherungen	2'092.95		2'350.00		2'148.20	
3090.00	Aus- und Weiterbildung des Personals, WK und Ausbildungskurse, Einsätze	30'876.75		44'000.00		43'065.75	
3099.00	Übriger Personalaufwand	2'031.66		2'000.00		1'728.25	
3100.00	Büromaterial	1'134.55		2'000.00		1'163.37	
3101.00	Betriebs-, Verbrauchsmaterial	3'202.05		3'500.00		4'933.38	
3101.01	Treibstoffe	6'480.95		6'000.00		2'265.10	

Funktionale Gliederung	Rechnung 2020		Budget 2020*		Rechnung 2019	
	Aufwand	Ertrag	Aufwand	Ertrag	Aufwand	Ertrag
3103.00 Fachliteratur, Zeitschriften	435.20		500.00		419.20	
3110.00 Anschaffung Büromöbel, -maschinen und -geräte			250.00		89.90	
3111.00 Anschaffung Maschinen, Geräte, Fahrzeuge	44'831.65		45'000.00		50'231.70	
3112.00 Dienstkleider	11'262.55		11'500.00		6'366.00	
3113.00 Anschaffung Hardware			1'650.00			
3120.00 Strom, Wasser, Energie	2'000.00		2'000.00		2'000.00	
3120.10 Entsorgungskosten			200.00		105.55	
3130.00 Porti	2'218.00		1'500.00		1'497.00	
3130.10 Verbandsbeiträge	750.65		900.00		826.20	
3130.20 Telefongebühren, Serafe, Suisa etc.	4'918.59		5'000.00		4'219.70	
3130.30 Dienstleistungen Dritter	3'300.00		3'500.00		3'300.00	
3133.00 Informatik-Nutzungsaufwand	169.80		450.00		169.80	
3134.00 Sachversicherungsprämien	5'488.20		5'200.00		5'123.50	
3137.00 Verkehrsabgaben	4'105.05		4'000.00		4'503.75	
3144.00 Unterhalt Anlagen, Schutzräume	9'798.04		13'000.00		10'708.87	
3150.00 Unterhalt Büromöbel und -geräte			250.00			
3151.00 Unterhalt Apparate, Maschinen, Geräte, Fahrzeuge, Werkzeuge	12'832.17		19'000.00		16'196.31	
3153.00 Unterhalt EDV-Anlagen						
3161.00 Miete Kopierer	1'000.00		1'000.00		350.00	
3910.02 Interne Verrechnung Informatik Hardware	988.00		250.00		853.00	
3910.03 Interne Verrechnung Informatik Software	10.00		50.00		23.00	
3910.04 Interne Verrechnung Informatik Allgemein	2'738.00		6'400.00		3'571.00	
3910.21 Interne Verrechnung Werkhof (6153)	6'647.76				1'736.71	
3910.22 Interne Verrechnung Fuhrpark (6154)	62.28				199.20	
3920.00 Interne Verrechnung Infrastrukturkosten (0290.4920.00)	18'600.00		18'600.00		18'600.00	
3930.00 Interne Verrechnung von Betriebs- und Verwaltungskosten (0229.4930.00)	10'000.00		10'000.00		10'000.00	
4250.00 Verkäufe		3'000.00				

Funktionale Gliederung		Rechnung 2020		Budget 2020*		Rechnung 2019	
		Aufwand	Ertrag	Aufwand	Ertrag	Aufwand	Ertrag
4309.00	Übriger betrieblicher Ertrag		4'102.00		6'500.00		4'428.50
4612.00	Kostenanteile Vertrags-Gemeinden RZSO Grenchen, Bettlach, Selzach		353'138.85		396'840.00		377'556.54
4630.00	Beiträge vom Bund		24'800.00		24'800.00		24'800.00
4631.00	Beiträge vom Kanton		8'608.00				
4990.00	Übrige interne Verrechnungen (6153.3990.00)		6'482.25		3'600.00		5'430.00
2	BILDUNG	32'982'105.87	8'051'366.23	29'813'210.00	8'178'300.00	32'656'292.67	7'963'552.93
	<i>Nettoergebnis</i>		24'930'739.64		21'634'910.00		24'692'739.74
21	Obligatorische Schule	30'842'619.57	8'051'366.23	28'085'710.00	8'178'300.00	30'193'508.27	7'963'552.93
	<i>Nettoergebnis</i>		22'791'253.34		19'907'410.00		22'229'955.34
211	Eingangsstufe	3'197'012.36	891'788.80	2'987'820.00	953'400.00	3'166'247.48	867'749.05
	<i>Nettoergebnis</i>		2'305'223.56		2'034'420.00		2'298'498.43
2110	Kindergarten	3'197'012.36	891'788.80	2'987'820.00	953'400.00	3'166'247.48	867'749.05
	<i>Nettoergebnis</i>		2'305'223.56		2'034'420.00		2'298'498.43
3020.00	Löhne der Lehrpersonen	2'541'079.00		2'306'300.00		2'585'922.10	
3020.09	Lohnrückerstattungen	-19'300.75				-71'546.10	
3020.10	Löhne Stellvertretungen	55'677.80		51'000.00		49'302.80	
3050.00	AG-Beiträge AHV, IV, EO, ALV, FAK Verwaltungskosten					190'367.00	
3050.01	AG-Beiträge AHV, IV, EO, ALV, FAK Verwaltungskosten Schulen	194'438.05		178'200.00			
3052.01	AG-Beiträge Lehrerschaft an PK	253'244.80		250'000.00		243'927.40	
3053.00	AG-Beiträge an Unfallversicherungen	7'314.05		6'700.00		7'204.40	
3055.01	AG-Beiträge an Krankentaggeldversicherungen Schulen	3'464.10		2'200.00		3'445.17	
3090.00	Aus- und Weiterbildung des Personals	2'800.60		10'000.00		4'005.60	
3091.00	Personalekrutrierung			260.00		186.00	
3100.00	Büromaterial	2'303.50		2'400.00		2'409.70	
3104.00	Schulmaterial	57'187.17		60'000.00		49'264.52	
3113.00	Anschaffung Hardware					2'913.05	
3130.00	Porti	901.80		110.00		110.00	

Funktionale Gliederung	Rechnung 2020		Budget 2020*		Rechnung 2019	
	Aufwand	Ertrag	Aufwand	Ertrag	Aufwand	Ertrag
3130.20	1'341.15		4'800.00		920.73	
3130.31	512.75		840.00		733.20	
3150.00			200.00		199.50	
3151.00			80'000.00		67.75	
3160.00	74'211.00		600.00		75'542.10	
3170.00	583.20		5'100.00		168.85	
3170.10	125.00		8'200.00		4'311.75	
3170.20	5'923.55		20'910.00		2'518.85	
3910.05	15'205.59			950'900.00	14'273.11	855'247.60
4631.00		890'428.80				
4631.11		1'360.00		2'500.00		3'120.00
4830.00						9'381.45
212	10'774'751.61	3'516'106.75	10'648'000.00	3'487'000.00	10'521'576.68	3'481'738.58
<i>Nettoergebnis</i>		7'258'644.86		7'161'000.00		7'039'838.10
2120	10'774'751.61	3'516'106.75	10'648'000.00	3'487'000.00	10'521'576.68	3'481'738.58
<i>Nettoergebnis</i>		7'258'644.86		7'161'000.00		7'039'838.10
3010.00	14'043.75		12'000.00		12'712.50	
3020.00	8'223'592.25		8'067'400.00		8'056'081.25	
3020.09	-103'811.50				-120'063.85	
3020.10	361'917.00		150'000.00		178'092.15	
3049.00	555.00		1'500.00		645.00	
3050.00					613'859.35	
3050.01	640'873.20		623'400.00			
3052.01	792'117.25		760'000.00		796'126.85	
3053.00	24'093.90		23'400.00		22'985.65	
3055.00	149.30				243.15	

Funktionale Gliederung	Rechnung 2020		Budget 2020*		Rechnung 2019	
	Aufwand	Ertrag	Aufwand	Ertrag	Aufwand	Ertrag
3055.01 AG-Beiträge an Krankentaggeldversicherungen Schulen	9'190.65		7'700.00		8'852.05	
3064.00 Überbrückungsrenten	46'300.40		70'100.00		136'756.49	
3090.00 Aus- und Weiterbildung des Personals	15'828.65		30'000.00		21'591.00	
3091.00 Personalrekrutierung	572.95		260.00		493.55	
3100.00 Büromaterial	1'115.15		2'900.00		2'901.35	
3103.00 Fachliteratur, Zeitschriften	1'653.34		1'920.00		1'296.35	
3103.01 Bücher, Zeitschriften für Schülerbibliotheken	7'614.27		8'290.00		8'066.40	
3104.00 Schulmaterial	256'643.69		319'000.00		267'023.58	
3104.01 Schulmaterial Gestalten	62'068.70		76'000.00		66'829.99	
3130.00 Porti	999.75		1'000.00		999.60	
3130.20 Telefongebühren, Serafe, Suisa etc.	3'849.10		14'000.00		4'193.43	
3130.31 Dolmetscherdienste / Übersetzungen	4'285.05		2'000.00		3'907.70	
3150.00 Unterhalt Mobiliar	45.35		300.00		1'858.05	
3151.00 Unterhalt Maschinen, Geräte, Werkzeuge	8'154.45		8'900.00		4'017.60	
3161.00 Miete Kopierer	26'155.95		26'640.00		23'858.68	
3170.00 Reisekosten und Spesen	3'232.10		13'000.00		11'728.54	
3170.10 Projekttag, Veranstaltungen	2'083.50		6'130.00		4'260.70	
3170.20 Schülertransporte	3'180.50		9'100.00		6'331.35	
3171.03 Beiträge an Schuiverlegungen	4'010.00		4'500.00		3'990.00	
3171.10 Aufwendungen Sommer-, Wintersportlager, Musiklager			6'000.00			
3199.00 Übriger Betriebsaufwand	5'362.20		1'400.00		443.25	
3612.00 Schulgelder an andere Gemeinden	13'600.00				6'800.00	
3910.05 Interne Verrechnung Schulinformatik	342'125.71		347'160.00		321'144.97	
3910.12 Interne Verrechnung Lagerkosten Prägelz (3423.4910.12)	3'150.00		54'000.00		53'550.00	
4231.00 Elternbeiträge Klassenlager		1'487.50		30'000.00		27'030.00
4250.00 Verkauf Schulmaterial				100.00		
4309.00 Übriger betrieblicher Ertrag		715.00		120.00		6'138.73

Funktionale Gliederung		Rechnung 2020		Budget 2020*		Rechnung 2019	
		Aufwand	Ertrag	Aufwand	Ertrag	Aufwand	Ertrag
4502.01	Entnahmen aus Schülerreisefonds für Schulverlegungen				1'000.00		3'990.00
4612.00	Schulgelder von anderen Gemeinden		6'800.00				6'800.00
4630.00	Lagerbeitrag Jugend und Sport				80.00		
4631.00	Beiträge vom Kanton, Schülerpauschalen		3'490'663.80		3'438'100.00		3'434'922.70
4631.10	Kantonsbeitrag für Schülertransporte, Kosten Bergkinder und Begabtenförderung				9'100.00		
4631.11	Kantonsbeitrag für Weiterbildungen, Kurse etc. der Lehrpersonen		16'440.45		8'500.00		2'857.15
213	Sekundarstufe I	6'624'766.70	2'420'289.10	6'540'530.00	2'361'660.00	6'335'723.47	2'389'850.25
	<i>Nettoergebnis</i>		<i>4'204'477.60</i>		<i>4'178'870.00</i>		<i>3'945'873.22</i>
2130	Sekundarstufe	6'624'766.70	2'420'289.10	6'540'530.00	2'361'660.00	6'335'723.47	2'389'850.25
	<i>Nettoergebnis</i>		<i>4'204'477.60</i>		<i>4'178'870.00</i>		<i>3'945'873.22</i>
3020.00	Löhne der Lehrpersonen	4'683'774.25		4'540'100.00		4'467'831.95	
3020.09	Lohnrückerstattungen	-6'509.30				-53'493.40	
3020.10	Löhne Stellvertretungen	38'531.95		85'000.00		53'397.05	
3050.00	AG-Beiträge AHV, IV, EO, ALV, FAK Verwaltungskosten					330'356.90	
3050.01	AG-Beiträge AHV, IV, EO, ALV, FAK Verwaltungskosten Schulen	359'554.75		350'900.00			
3052.01	AG-Beiträge Lehrerschaft an PK	488'996.15		460'000.00		461'779.95	
3053.00	AG-Beiträge an Unfallversicherungen	13'454.85		13'200.00		12'273.55	
3055.00	AG-Beiträge an Krankentaggeldversicherungen	27.80					
3055.01	AG-Beiträge an Krankentaggeldversicherungen Schulen	5'480.85		4'400.00		5'199.10	
3064.00	Überbrückungsrenten	17'108.30		41'800.00		58'986.16	
3090.00	Aus- und Weiterbildung des Personals	7'672.00		27'000.00		18'606.15	
3091.00	Personalrekrutierung	183.25		260.00		466.45	
3100.00	Büromaterial	1'448.10		4'000.00		4'236.48	
3103.00	Bücher, Zeitschriften für Lehrer-Bibliothek	1'506.50		1'700.00		1'644.37	
3104.00	Schulmaterial	176'675.99		183'500.00		146'604.13	

Funktionale Gliederung		Rechnung 2020		Budget 2020*		Rechnung 2019	
		Aufwand	Ertrag	Aufwand	Ertrag	Aufwand	Ertrag
3104.01	Schulmaterial Gestalten	33'251.99		40'000.00		39'872.13	
3104.02	Schulmaterial, Lebensmittel Hauswirtschaft	55'244.58		67'000.00		60'359.25	
3130.00	Porti	999.30		1'000.00		999.10	
3130.20	Telefongebühren, Serafe, Suisa etc.	2'449.50		4'000.00		2'881.51	
3130.31	Dolmetscherdienste / Übersetzungen	527.30		300.00		520.35	
3150.00	Unterhalt Mobiliar	466.25		1'000.00		321.10	
3151.00	Unterhalt Maschinen, Geräte, Werkzeuge	3'130.00		5'000.00		8'292.65	
3159.00	Unterhalt Sport-Ausrüstungen			1'000.00			
3161.00	Miete Kopierer	22'084.80		30'000.00		22'961.52	
3170.00	Reisekosten und Spesen	3'207.40		5'500.00		6'207.30	
3170.10	Projekttage, Veranstaltungen	4'702.65		20'000.00		22'985.73	
3170.21	Schülertransporte, Verpflegung Begabtenförderung	24'702.00		8'200.00		7'220.00	
3171.03	Beiträge an Schulverlegungen			500.00			
3171.10	Aufwendungen Sommer-, Wintersportlager	105'951.30		110'000.00		87'830.60	
3171.20	Transport, Verpflegung Bergkinder					2'060.00	
3180.00	Wertberichtigungen auf Forderungen	5'684.61				-4'301.53	
3181.00	Forderungsverluste					381.50	
3199.00	Übriger Betriebsaufwand					681.30	
3611.00	Beitrag an Kanton für gym. Unterricht in der oblig. Schulzeit	312'480.00		245'520.00		279'000.00	
3612.00	Schulgelder an andere Gemeinden	47'754.50		32'100.00		73'692.20	
3910.05	Interne Verrechnung Schulformatik	204'325.08		244'050.00		191'794.92	
3910.12	Interne Verrechnung Lagerkosten Prägeln (3423.4910.12)	9'900.00		13'500.00		24'075.00	
4231.00	Elternbeiträge Klassenlager		47'092.50		57'500.00		50'481.00
4309.00	Übriger betrieblicher Ertrag		706.20		500.00		
4502.01	Entnahmen aus Schülerreisefonds für Schulverlegungen						
4612.00	Schulgelder von anderen Gemeinden		436'506.70		434'000.00		548'570.50
4630.00	Lagerbeitrag Jugend und Sport		11'604.50		9'500.00		7'104.00

Funktionale Gliederung		Rechnung 2020		Budget 2020*		Rechnung 2019	
		Aufwand	Ertrag	Aufwand	Ertrag	Aufwand	Ertrag
4631.00	Beiträge vom Kanton, Schülerpauschalen		1'923'887.20		1'849'960.00		1'781'502.75
4631.10	Kantonsbeitrag für Schülertransporte, Kosten Bergkinder und Begabtenförderung		492.00		8'200.00		2'192.00
4631.11	Kantonsbeitrag für Weiterbildungen, Kurse etc. der Lehrpersonen, sonstige Beiträge				2'000.00		
214	Musikschulen	857'813.79	360'711.70	918'470.00	430'700.00	890'965.03	402'925.15
	Nettoergebnis		497'102.09		487'770.00		488'039.88
2140	Musikschulen	857'813.79	360'711.70	918'470.00	430'700.00	890'965.03	402'925.15
	Nettoergebnis		497'102.09		487'770.00		488'039.88
3020.00	Löhne der Lehrpersonen	686'068.60		742'100.00		698'084.55	
3020.09	Lohnrückerstattungen	-1'336.65					
3020.10	Löhne Stellvertretungen	7'919.90		2'500.00		9'240.60	
3050.00	AG-Beiträge AHV, IV, EO, ALV, FAK Verwaltungskosten	51'949.25		58'500.00		52'754.70	
3052.01	AG-Beiträge Lehrerschaft an PK	71'655.10		73'500.00		74'295.95	
3053.00	AG-Beiträge an Unfallversicherungen	5'309.10		5'800.00		5'302.40	
3055.00	AG-Beiträge an Krankentaggeldversicherungen	7'350.95		8'100.00		7'613.45	
3055.01	AG-Beiträge an Krankentaggeldversicherungen Schulen	16.20				7.85	
3064.00	Überbrückungsrenten	613.80				20'736.00	
3090.00	Aus- und Weiterbildung des Personals	560.00		1'000.00			
3100.00	Büromaterial	182.75		300.00		200.32	
3104.00	Unterrichtsmaterial	4'429.60		5'500.00		4'655.55	
3113.00	Anschaffung Hardware					932.70	
3130.00	Porti	299.35		300.00		300.00	
3130.10	Verbandsbeiträge	1'593.00		2'100.00		1'230.00	
3130.20	Telefongebühren, Serafe, Suisa etc.			720.00			
3134.00	Sachversicherungsprämien			450.00			
3159.00	Unterhalt Mobiliar, Instrumente	5'277.90		6'850.00		4'947.15	
3170.00	Aufwand Konzerte, Spesen	3'609.55		8'000.00		5'724.50	

Funktionale Gliederung		Rechnung 2020		Budget 2020*		Rechnung 2019	
		Aufwand	Ertrag	Aufwand	Ertrag	Aufwand	Ertrag
3171.10	Aufwendungen Musiklager			700.00		378.00	
3180.00	Wertberichtigungen auf Forderungen	8'457.99				-802.39	
3181.00	Forderungsverluste	987.50				1'692.50	
3199.00	Übriger Betriebsaufwand	518.90				894.20	
3910.02	Interne Verrechnung Informatik Hardware	741.00		100.00		640.00	
3910.03	Interne Verrechnung Informatik Software	7.00				17.00	
3910.04	Interne Verrechnung Informatik Allgemein	1'603.00		1'950.00		2'120.00	
4231.00	Schulgelder von Privaten		144'191.20		155'000.00		154'000.50
4231.10	Elternbeiträge Musiklager				700.00		900.00
4309.00	Ertrag Schülerkonzert						631.80
4631.00	Kantonsbeiträge für Löhne		216'520.50		275'000.00		247'392.85
217	Schulliegenschaften	6'409'308.58	114'881.50	3'969'580.00	100'020.00	6'399'871.77	125'952.00
	Nettoergebnis		6'294'427.08		3'869'560.00		6'273'919.77
2170	Schulliegenschaften	6'409'308.58	114'881.50	3'969'580.00	100'020.00	6'399'871.77	125'952.00
	Nettoergebnis		6'294'427.08		3'869'560.00		6'273'919.77
3010.00	Löhne des Verwaltungs- und Betriebspersonals	1'221'684.90		1'182'100.00		1'211'162.15	
3010.09	Lohnrückerstattungen	-3'223.65				-7'926.60	
3010.10	Löhne Stadtarbeiter verrechenbar			190'930.00		226'054.00	
3050.00	AG-Beiträge AHV, IV, EO, ALV, FAK Verwaltungskosten	92'490.48		103'670.00		102'958.25	
3052.00	AG-Beiträge für Verwaltungspersonal an PK	75'351.40		84'070.00		91'724.35	
3053.00	AG-Beiträge an Unfallversicherungen	9'769.65		14'150.00		14'024.85	
3055.00	AG-Beiträge an Krankentaggeldversicherungen	13'548.55		15'810.00		15'285.85	
3055.01	AG-Beiträge an Krankentaggeldversicherungen Schulen	0.95					
3090.00	Aus- und Weiterbildung des Personals	1'071.00		5'000.00		480.00	
3101.00	Betriebs-, Verbrauchsmaterial	155'708.62		110'000.00		107'711.40	
3103.00	Fachliteratur, Zeitschriften	150.00				300.00	
3112.00	Dienstkleider	2'423.10		2'910.00		2'262.85	

Funktionale Gliederung	Rechnung 2020		Budget 2020*		Rechnung 2019	
	Aufwand	Ertrag	Aufwand	Ertrag	Aufwand	Ertrag
3113.00 Anschaffung Hardware	829.75				117.00	
3120.00 Strom, Wasser, Heizmaterial	541'646.95		500'000.00		589'865.30	
3120.10 Entsorgungskosten	9'610.45		16'000.00		10'574.10	
3130.10 Verbandsbeiträge	600.00					
3130.20 Telefongebühren, Serafe, Suisa etc.	3'782.55		2'800.00		2'364.48	
3130.25 Internet/Kabelanschlussgebühren					494.00	
3132.00 Honorare externe Berater, Gutachter, Fachexperten etc.	6'600.00					
3133.00 Informatik-Nutzungsaufwand			1'350.00			
3134.00 Sachversicherungsprämien	78'621.10		81'000.00		79'505.20	
3134.50 Selbstbehalte aus Schadenereignissen	11'760.15				12'990.35	
3144.00 Ordentlicher Unterhalt Hochbauten, Gebäude	384'983.22		270'000.00		373'642.97	
3144.01 A. o. Unterhalt Hochbauten, Gebäude	46'912.25		50'000.00		10'279.70	
3144.02 Reinigung durch Dritte	41'461.70		42'000.00		41'742.60	
3144.03 Ord. Unterhalt Hochbauten, Gebäude	39'906.25		40'000.00			
3151.00 Unterhalt Apparate, Maschinen, Geräte, Werkzeuge	10'353.00		11'570.00		11'787.39	
3162.00 Amortisation Heizzentrale	152'664.65		155'000.00		152'664.75	
3170.00 Reisekosten und Spesen	3'278.65		3'900.00		3'369.05	
3180.00 Wertberichtigungen auf Forderungen	86.00					
3300.00 Abschreibungen	558'858.00		561'700.00		500'892.90	
3300.25 Abschreibungen (HRM1)	218'769.12		218'800.00		218'769.12	
3810.00 Ausserordentlicher Sach- und Betriebsaufwand	7'735.55					
3893.02 Einlage in Vorfinanzierung "Renovation Schulhaus / Doppelturnhalle Kastels"	2'500'000.00				2'500'000.00	
3910.02 Interne Verrechnung Informatik Hardware	2'593.00		550.00		2'239.00	
3910.03 Interne Verrechnung Informatik Software	26.00		150.00		60.00	
3910.04 Interne Verrechnung Informatik Allgemein	6'061.00		13'500.00		7'421.00	
3910.21 Interne Verrechnung Werkhof (6153)	43'110.64		46'120.00		53'433.88	
3910.22 Interne Verrechnung Fuhrpark (6154)	18'071.10		23'060.00		23'356.61	

Funktionale Gliederung		Rechnung 2020		Budget 2020*		Rechnung 2019	
		Aufwand	Ertrag	Aufwand	Ertrag	Aufwand	Ertrag
3910.23	Interne Verrechnung Stadtgrün (6157)	147'046.15		217'440.00		34'336.22	
3930.02	Interne Verrechnung Wasser, Heizung	1'864.45		6'000.00		5'929.05	
3990.01	Interne Verrechnung Wasser, Heizung Villa Kunterbunt	3'101.90					
4240.00	Eintrittsgebühren Schwimmhalle		11'852.90		18'500.00		15'852.50
4260.00	Rückerstattungen SGV		404.90				
4309.00	Übriger betrieblicher Ertrag				1'000.00		
4470.00	Pacht- und Mietzinse Liegenschaften VV		2'580.00		2'520.00		2'520.00
4470.01	Parkgebühren		21'720.00				12'060.00
4470.10	Ertrag Liegenschaften VV aus Photovoltaik		500.00				
4471.00	Mietertrag des eigenen Personals		16'068.00				16'140.00
4472.00	Benützunggebühren Liegenschaften VV		15'885.50		27'000.00		35'207.00
4930.01	Interne Verrechnung Amortisation Absyte 7 (9630.3930.01)		5'828.20		6'000.00		5'931.95
4930.02	Interne Verrechnung Wasser, Heizung (xxx.3930.02)		40'042.00		45'000.00		38'240.55
218	Tagesbetreuung	513'194.17	164'382.05	548'250.00	215'000.00	452'636.62	148'709.10
	<i>Nettoergebnis</i>		348'812.12		333'250.00		303'927.52
2180	Tagesbetreuung	513'194.17	164'382.05	548'250.00	215'000.00	452'636.62	148'709.10
	<i>Nettoergebnis</i>		348'812.12		333'250.00		303'927.52
3010.00	Löhne des Verwaltungs- und Betriebspersonals	345'859.35		362'000.00		293'715.25	
3010.09	Lohnrückerstattungen	-250.65					
3050.00	AG-Beiträge AHV, IV, EO, ALV, FAK Verwaltungskosten	26'330.41		27'650.00		22'204.53	
3052.00	AG-Beiträge für Verwaltungspersonal an PK	27'008.50		15'200.00		20'855.85	
3052.01	AG-Beiträge Lehrerschaft an PK	3'119.90		2'950.00		3'086.50	
3053.00	AG-Beiträge an Unfallversicherungen	2'780.15		4'350.00		2'250.85	
3055.00	AG-Beiträge an Krankentaggeldversicherungen	3'768.75		1'500.00		3'147.00	
3090.00	Aus- und Weiterbildung des Personals	380.00		7'500.00			
3100.00	Spiel-, Beschäftigungs- und Büromaterial	6'656.59				10'463.30	

Funktionale Gliederung		Rechnung 2020		Budget 2020*		Rechnung 2019	
		Aufwand	Ertrag	Aufwand	Ertrag	Aufwand	Ertrag
3105.00	Lebensmittel	87'435.50		112'500.00		83'166.25	
3110.00	Anschaffung Mobiliar, Maschinen und Geräte					606.35	
3113.00	Anschaffung Hardware	56.00				2'931.60	
3130.10	Verbandsbeiträge	347.70		400.00		192.90	
3130.20	Telefongebühren, Serafe, Suisa etc.			1'500.00			
3130.25	Internet/Kabelanschlussgebühren						
3133.00	Informatik-Nutzungsaufwand	494.00		600.00			
3180.00	Wertberichtigungen auf Forderungen	-3'855.78				2'201.69	
3181.00	Forderungsverluste	5'560.75				2'260.55	
3910.02	Interne Verrechnung Informatik Hardware	2'222.00		450.00		1'279.00	
3910.03	Interne Verrechnung Informatik Software	22.00		100.00		34.00	
3910.04	Interne Verrechnung Informatik Allgemein	5'259.00		11'550.00		4'241.00	
4220.00	Elternbeiträge Mittagstisch		4'895.00				
4231.00	Elternbeiträge Betreuung		128'974.15				148'659.10
4502.00	Entnahme aus Robert-Luterbacher-Stiftung						50.00
4630.00	Bundesbeitrag		30'512.90				
219	Volksschule, übrige	2'465'772.36	583'206.33	2'473'060.00	630'520.00	2'426'487.22	546'628.80
	Nettoergebnis		1'882'566.03		1'842'540.00		1'879'858.42
2190	Schulleitung, Schulverwaltung	1'684'791.72	899.50	1'620'280.00	1'400.00	1'649'344.09	1'491.80
	Nettoergebnis		1'683'892.22		1'618'880.00		1'647'852.29
3000.00	Löhne Tag- und Sitzungsgelder an Behörden und Kommissionen	90.00		900.00		3'550.00	
3010.00	Löhne des Verwaltungs- und Betriebspersonals	450'753.00		424'600.00		463'778.35	
3010.03	Löhne Schulleitung	860'975.45		801'900.00		836'097.60	
3010.09	Lohnrückerstattungen	-46'998.00				-26'607.95	
3049.00	Zulagen Koordinatoren	12'600.00		12'500.00		7'080.20	
3050.00	AG-Beiträge AHV, IV, EO, ALV, FAK Verwaltungskosten	96'502.75		92'950.00		95'161.67	
3052.00	AG-Beiträge für Verwaltungspersonal an PK	152'687.10		148'100.00		137'652.45	
3053.00	AG-Beiträge an Unfallversicherungen	9'768.60		9'700.00		9'869.05	

Funktionale Gliederung		Rechnung 2020		Budget 2020*		Rechnung 2019	
		Aufwand	Ertrag	Aufwand	Ertrag	Aufwand	Ertrag
3055.00	AG-Beiträge an Krankentaggeldversicherungen	13'302.50		14'200.00		13'851.15	
3055.01	AG-Beiträge an Krankentaggeldversicherungen Schulen	12.70				7.45	
3090.00	Aus- und Weiterbildung des Personals	2'575.80		11'000.00		5'063.90	
3099.00	Übriger Personalaufwand			4'300.00		4'150.00	
3100.00	Büromaterial	7'346.94		8'000.00		6'892.85	
3101.00	Betriebs-, Verbrauchsmaterial	3'676.35					
3102.00	Drucksachen, Publikationen	911.50		1'970.00		1'424.70	
3103.00	Fachliteratur, Zeitschriften	315.50		940.00		1'042.65	
3110.00	Anschaffung Büromöbel, -maschinen und -geräte	134.10		1'000.00		920.55	
3113.00	Anschaffung Hardware	4'928.30		12'000.00		9'752.50	
3130.00	Porti	11'482.30		9'000.00		5'352.81	
3130.10	Verbandsbeiträge	3'490.00		3'500.00		1'240.00	
3130.20	Telefongebühren, Serate, Suisa etc.	9'227.65		9'790.00		8'408.95	
3132.00	Honorare Coaching, Supervision, Schulentwicklung	27'359.85		7'000.00		11'502.30	
3133.00	Informatik-Nutzungsaufwand			2'100.00			
3134.00	Sachversicherungsprämien			100.00			
3150.00	Unterhalt Mobiliar, Büromöbel und -geräte			100.00			
3151.00	Unterhalt Maschinen, Geräte, Werkzeuge			550.00		161.55	
3153.00	Unterhalt EDV-Anlagen	1'227.80		1'230.00		1'227.80	
3158.00	Unterhalt Software	6'354.30		6'360.00		6'354.30	
3161.00	Miete Kopierer	7'512.93		7'300.00		6'387.96	
3170.00	Reisekosten und Spesen	1'327.20		2'500.00		2'084.30	
3180.00	Wertberichtigungen auf Forderungen	51.00					
3181.00	Forderungsverluste	148.30				63.00	
3199.00	Übriger Betriebsaufwand	350.95		390.00			
3910.02	Interne Verrechnung Informatik Hardware	5'186.00		1'000.00		4'478.00	
3910.03	Interne Verrechnung Informatik Software	52.00		250.00		119.00	

Funktionale Gliederung		Rechnung 2020		Budget 2020*		Rechnung 2019	
		Aufwand	Ertrag	Aufwand	Ertrag	Aufwand	Ertrag
3910.04	Interne Verrechnung Informatik Allgemein	41'438.85		25'050.00		32'277.00	
4210.00	Gebühren für Amtshandlungen		240.00		400.00		580.00
4309.00	Übriger betrieblicher Ertrag		659.50		1'000.00		911.80
2192	Volksschule allgemein	67'542.25	20'650.45	49'810.00	17'000.00	40'524.23	17'804.00
	<i>Nettoergebnis</i>		46'891.80		32'810.00		22'720.23
3050.00	AG-Beiträge AHV, IV, EO, ALV, FAK Verwaltungskosten	379.90					
3053.00	AG-Beiträge an Unfallversicherungen	14.70					
3055.01	AG-Beiträge an Krankentaggeldversicherungen Schulen	5.05					
3099.00	Übriger Personalaufwand	7'911.15		5'000.00		3'476.55	
3099.01	Schuljahresschlussfeier	10'663.45		7'000.00		5'261.30	
3102.00	Produktionskosten Schulnachrichten			150.00			
3105.00	Pausenäpfel	3'373.75		4'000.00		3'375.00	
3130.30	Dienstleistungen Dritter, Polizei	1'000.00		1'000.00		1'000.00	
3130.32	Honorar Schülemachrichten			200.00			
3170.00	Schulveranstaltungen stufenübergreifend, Schulsporttag	269.70		280.00		266.00	
3170.21	Schülertransporte BGU	3'900.00		3'900.00		3'900.00	
3199.00	Übriger Betriebsaufwand	22'244.55		500.00		5'575.38	
3636.00	Beitrag an Volkshochschule	17'780.00		17'780.00		17'670.00	
3636.51	Beitrag an Berufsmesse			10'000.00			
4240.00	Benützungsgebühren und Dienstleistungen		1'000.00		3'000.00		1'000.00
4250.10	Pausenäpfel, Kostenbeteiligungen		3'373.75		4'000.00		3'375.00
4260.00	Rückstellungen Dritter				10'000.00		
4309.00	Übriger betrieblicher Ertrag, Sponsoring Schülemachrichten		16'276.70				
4631.10	Kantonsbeitrag für Schülertransporte, Kosten Bergkinder und Begabtenförderung						13'429.00

Funktionale Gliederung		Rechnung 2020		Budget 2020*		Rechnung 2019	
		Aufwand	Ertrag	Aufwand	Ertrag	Aufwand	Ertrag
2193	Informatik Schulen	561'656.38	561'656.38	612'120.00	612'120.00	527'333.00	527'333.00
	<i>Nettoergebnis</i>						
3010.00	Löhne des Verwaltungs- und Betriebspersonals	84'724.80		80'900.00		81'726.40	
3050.00	AG-Beiträge AHV, IV, EO, ALV, FAK Verwaltungskosten	6'456.00		6'400.00		6'143.75	
3052.01	AG-Beiträge Lehrerschaft an PK	14'332.45		10'600.00		14'445.40	
3053.00	AG-Beiträge an Unfallversicherungen	240.40		100.00		228.55	
3055.01	AG-Beiträge an Krankentaggeldversicherungen Schulen	80.35		100.00		77.45	
3090.00	Aus- und Weiterbildung des Personals	168.20		500.00		450.00	
3100.00	Büromaterial	690.60		700.00		667.30	
3103.00	Fachliteratur, Zeitschriften	151.65		500.00		616.56	
3113.00	Anschaffung Hardware	929.25		1'100.00		3'871.15	
3118.00	Anschaffung Software, Lizenzen	33'945.57		34'970.00		19'326.39	
3130.25	Internet/Kabelanschlussgebühren	20'456.35		12'500.00		21'285.70	
3130.30	Dienstleistungen Dritter, Softwarewartung			900.00		861.60	
3153.00	Unterhalt EDV-Anlagen	617.95		3'000.00		1'660.55	
3158.00	Unterhalt Software	2'779.00		2'800.00		2'779.00	
3170.00	Reisekosten und Spesen			200.00		39.20	
3300.00	Abschreibungen	20'153.00		302'200.00		20'153.00	
3320.00	Planmässige Abschreibungen immaterielle Anlagen	218'161.81				157'735.00	
3910.04	Interne Verrechnung Informatik Allgemein	157'769.00		154'650.00		195'266.00	
4290.20	Übrige Entgelte						120.00
4910.05	Interne Verrechnungen Schulinformatik (xxxx.3910.05)		561'656.38		612'120.00		527'213.00
2194	Schulsozialarbeit	151'782.01		190'850.00		209'285.90	
	<i>Nettoergebnis</i>						
3010.00	Löhne des Verwaltungs- und Betriebspersonals	108'528.55		145'200.00		165'014.50	
3010.09	Lohnrückerstattungen						-976.40

Funktionale Gliederung	Rechnung 2020		Budget 2020*		Rechnung 2019	
	Aufwand	Ertrag	Aufwand	Ertrag	Aufwand	Ertrag
3050.00 AG-Beiträge AHV, IV, EO, ALV, FAK Verwaltungskosten	7'136.45		11'050.00		12'924.20	
3052.00 AG-Beiträge für Verwaltungspersonal an PK	12'974.15		11'600.00		11'630.40	
3053.00 AG-Beiträge an Unfallversicherungen	1'255.25		1'150.00		1'093.45	
3055.00 AG-Beiträge an Krankentaggeldversicherungen	1'702.25		1'700.00		1'526.95	
3090.00 Aus- und Weiterbildung des Personals	580.00		1'500.00		1'430.00	
3100.00 Büromaterial	1'538.71		1'600.00		1'432.05	
3110.00 Anschaffung Büromobiliar, -maschinen und - geräte					3'837.35	
3113.00 Anschaffung Hardware	7'008.55		5'000.00		216.30	
3130.10 Verbandsbeiträge	450.00		450.00		450.00	
3130.20 Telefongebühren, Serafe, Suisa etc.			1'200.00			
3132.00 Supervision	1'200.00		1'250.00		1'250.00	
3133.00 Informatik-Nutzungsaufwand			450.00			
3170.00 Reisekosten und Spesen	198.10		600.00		416.10	
3910.02 Interne Verrechnung Informatik Hardware	1'482.00		300.00		1'279.00	
3910.03 Interne Verrechnung Informatik Software	15.00		100.00		34.00	
3910.04 Interne Verrechnung Informatik Allgemein	7'713.00		7'700.00		7'728.00	
22 Sonderschulen	2'115'486.30		1'703'500.00		1'938'784.40	
<i>Nettoergebnis</i>		2'115'486.30		1'703'500.00		1'938'784.40
220 Sonderschulen	2'115'486.30		1'703'500.00		1'938'784.40	
<i>Nettoergebnis</i>		2'115'486.30		1'703'500.00		1'938'784.40
2200 Sonderschulen	2'115'486.30		1'703'500.00		1'938'784.40	
<i>Nettoergebnis</i>		2'115'486.30		1'703'500.00		1'938'784.40
3104.00 Schulmaterial Logopädie	3'243.50		3'500.00		3'284.40	
3631.00 Beitrag an Kanton für HPSZ	575'000.00		600'000.00		546'500.00	
3635.00 Sonderschulungen in Heimen und Institutionen	1'537'242.80		1'100'000.00		1'389'000.00	

Funktionale Gliederung		Rechnung 2020		Budget 2020*		Rechnung 2019	
		Aufwand	Ertrag	Aufwand	Ertrag	Aufwand	Ertrag
23	Berufliche Grundbildung	24'000.00	24'000.00	24'000.00	24'000.00	524'000.00	524'000.00
	<i>Nettoergebnis</i>						
230	Berufliche Grundbildung	24'000.00	24'000.00	24'000.00	24'000.00	524'000.00	524'000.00
	<i>Nettoergebnis</i>						
2300	Berufliche Grundbildung	24'000.00	24'000.00	24'000.00	24'000.00	524'000.00	524'000.00
	<i>Nettoergebnis</i>						
3300.25	Abschreibungen (HRM1)	24'000.00		24'000.00		24'000.00	
3893.04	Einlage in Vorfinanzierung "Investitionsbeitrag Campus Grenchen"					500'000.00	
3	KULTUR, SPORT UND FREIZEIT	3'877'714.07	488'009.12	4'446'420.00	694'310.00	4'031'324.88	754'549.77
	<i>Nettoergebnis</i>		3'389'704.95		3'752'110.00		3'276'775.11
31	Kulturerbe	432'563.37	432'563.37	436'880.00	436'880.00	452'087.32	452'087.32
	<i>Nettoergebnis</i>						
311	Museen und bildende Kunst	432'563.37	432'563.37	436'880.00	436'880.00	452'087.32	452'087.32
	<i>Nettoergebnis</i>						
3112	Historisches Museum	176'880.28	176'880.28	179'520.00	179'520.00	199'071.25	199'071.25
	<i>Nettoergebnis</i>						
3010.10	Löhne Stadtarbeiter verrechenbar			500.00		3'128.50	
3050.00	AG-Beiträge AHV, IV, EO, ALV, FAK Verwaltungskosten			40.00		238.40	
3052.00	AG-Beiträge für Verwaltungspersonal an PK			60.00		317.60	
3053.00	AG-Beiträge an Unfallversicherungen			20.00		75.50	
3055.00	AG-Beiträge an Krankentaggeldversicherungen			10.00		34.40	
3120.00	Strom, Wasser, Heizmaterial	2'990.35		3'140.00		2'747.45	
3134.00	Sachversicherungsprämien	1'131.95		1'150.00		2'321.35	
3134.50	Selbstbehalte aus Schadenereignissen					886.60	
3144.00	Unterhalt Museum	7'119.25		9'160.00		25'129.30	
3300.00	Abschreibungen	6'499.20		7'800.00		5'480.00	
3300.25	Abschreibungen (HRM1)	47'000.00		47'000.00		47'000.00	
3636.00	Beitrag an Stiftung Museum	100'000.00		100'000.00		100'000.00	

Funktionale Gliederung		Rechnung 2020		Budget 2020*		Rechnung 2019	
		Aufwand	Ertrag	Aufwand	Ertrag	Aufwand	Ertrag
3910.21	Interne Verrechnung Werkhof (6153)	101.49		140.00		734.73	
3910.22	Interne Verrechnung Fuhrpark (6154)	93.41		50.00		229.07	
3910.23	Interne Verrechnung Stadtgrün (6157)	711.33		450.00		580.90	
3930.02	Interne Verrechnung Wasser, Heizung	11'233.30		10'000.00		10'167.45	
3113	Kunsthaut	255'683.09		257'360.00		253'016.07	
	<i>Nettoergebnis</i>		255'683.09		257'360.00		253'016.07
3119.00	Anschaffung Kunstwerke	14'640.00		15'000.00		15'000.00	
3120.00	Strom, Wasser, Heizmaterial	12'519.80		13'560.00		11'566.85	
3134.00	Sachversicherungsprämien	2'949.90		3'000.00		6'094.55	
3134.50	Selbstbehalte aus Schadenereignissen	144.70					
3144.00	Unterhalt Kunsthaut, Kunst im öffentlichen Raum	25'428.69		12'000.00		22'057.25	
3300.00	Abschreibungen			13'800.00			
3636.00	Beitrag an Stiftung Kunsthaut	200'000.00		200'000.00		200'000.00	
3636.52	Beitrag an Grafik-Triennale					-1'702.58	
32	Kultur, übriges	893'620.23	73'585.45	1'021'920.00	66'000.00	1'003'168.46	84'835.25
	<i>Nettoergebnis</i>		820'034.78		955'920.00		918'333.21
321	Bibliotheken	264'492.50	25'425.30	263'150.00	28'500.00	291'193.29	27'357.25
	<i>Nettoergebnis</i>		239'067.20		234'650.00		263'836.04
3211	Stadtbibliothek	264'492.50	25'425.30	263'150.00	28'500.00	291'193.29	27'357.25
	<i>Nettoergebnis</i>		239'067.20		234'650.00		263'836.04
3010.00	Löhne des Verwaltungs- und Betriebspersonals	112'832.20		110'800.00		102'516.30	
3010.09	Lohnrückerstattungen						
3010.10	Löhne Stadtarbeiter verrechenbar			50.00		-684.35	
3050.00	AG-Beiträge AHV, IV, EO, ALV, FAK Verwaltungskosten	8'666.12		8'560.00		12'462.30	
3052.00	AG-Beiträge für Verwaltungspersonal an PK	9'222.45		4'300.00		6'394.50	
3053.00	AG-Beiträge an Unfallversicherungen	885.50		950.00		1'091.50	
3055.00	AG-Beiträge an Krankentaggeldversicherungen	1'199.60		1'360.00		1'242.05	

Funktionale Gliederung	Rechnung 2020		Budget 2020*		Rechnung 2019	
	Aufwand	Ertrag	Aufwand	Ertrag	Aufwand	Ertrag
3090.00 Aus- und Weiterbildung des Personals			2'500.00			
3100.00 Büromaterial	3'156.80		4'000.00		2'976.60	
3101.00 Betriebs-, Verbrauchsmaterial	138.50					
3102.00 Drucksachen, Publikationen			2'000.00			
3103.00 Bücher, Zeitschriften etc.	26'560.68		29'940.00		28'325.25	
3110.00 Anschaffung Büromobiliar, -maschinen und -gerätee	1'827.00		2'000.00			
3111.00 Anschaffung Maschinen, Geräte, Fahrzeuge	199.00		1'000.00		9'923.45	
3113.00 Anschaffung Hardware	6'898.10				11'768.60	
3118.00 Anschaffung Software					1'077.00	
3120.00 Strom, Wasser, Heizmaterial	2'444.30				2'225.80	
3130.00 Porti	499.50		500.00		499.70	
3130.10 Verbandsbeiträge	1'197.60		600.00		545.00	
3130.20 Telefongebühren, Serafe, Suisa etc.	1'017.55		2'460.00		1'003.96	
3130.25 Internet/Kabelanschlussgebühren	709.00		500.00		372.10	
3130.30 Dienstleistungen Dritter			2'350.00		410.00	
3133.00 Informatik-Nutzungsaufwand	6'720.40		9'600.00		5'399.80	
3134.00 Sachversicherungsprämien	3'430.81		520.00		3'364.45	
3134.50 Selbstbehalte aus Schadenereignissen	101.30				665.47	
3144.00 Ord. Unterhalt Hochbauten, Gebäude	6'322.30		5'000.00		9'468.20	
3151.00 Unterhalt Apparate, Maschinen, Geräte, Fahrzeuge, Werkzeuge			100.00			
3158.00 Unterhalt Software					646.20	
3161.00 Miete Kopierer	1'749.54		1'500.00		1'699.87	
3170.00 Reisekosten und Spesen			240.00			
3199.00 Übriger Betriebsaufwand	1'215.65		3'000.00		5'003.20	
3300.00 Abschreibungen	30'387.00		27'700.00		32'614.00	
3910.02 Interne Verrechnung Informatik Hardware	1'111.00		250.00		960.00	
3910.03 Interne Verrechnung Informatik Software	11.00		50.00		26.00	
3910.04 Interne Verrechnung Informatik Allgemein	5'785.00		5'800.00		8'759.00	
3910.21 Interne Verrechnung Werkhof (6153)	1'302.49		20.00		2'926.81	

Funktionale Gliederung	Rechnung 2020		Budget 2020*		Rechnung 2019	
	Aufwand	Ertrag	Aufwand	Ertrag	Aufwand	Ertrag
3910.22	93.41				803.93	
3910.23					20.22	
3930.02	28'808.70		35'500.00		28'073.10	
4240.00		15'443.30		18'000.00		16'478.10
4240.01				500.00		
4309.00				1'000.00		1'023.15
4632.00		9'982.00		9'000.00		9'856.00
322	248'216.60	30'000.00	261'400.00	30'000.00	268'688.45	30'000.00
<i>Nettoergebnis</i>		218'216.60		231'400.00		238'688.45
3220	248'216.60	30'000.00	261'400.00	30'000.00	268'688.45	30'000.00
<i>Nettoergebnis</i>		218'216.60		231'400.00		238'688.45
3132.00	1'885.35					
3134.00	8'822.10		9'000.00			
3300.00	8'955.15		9'900.00		8'833.00	
3300.25	20'000.00		20'000.00		20'000.00	
3634.00	80'000.00		80'000.00		80'000.00	
3636.00	4'054.00		16'000.00		16'000.00	
3636.10	59'500.00		61'500.00		63'500.00	
3636.53	5'000.00		5'000.00		20'355.45	
3636.54	60'000.00		60'000.00		60'000.00	
4502.00		30'000.00		30'000.00		30'000.00
329	380'911.13	18'160.15	497'370.00	7'500.00	443'286.72	27'478.00
<i>Nettoergebnis</i>		362'750.98		489'870.00		415'808.72
3290	380'911.13	18'160.15	497'370.00	7'500.00	443'286.72	27'478.00
<i>Nettoergebnis</i>		362'750.98		489'870.00		415'808.72
3000.00	5'550.00		6'300.00		4'600.00	

Funktionale Gliederung		Rechnung 2020		Budget 2020*		Rechnung 2019	
		Aufwand	Ertrag	Aufwand	Ertrag	Aufwand	Ertrag
3010.00	Löhne des Verwaltungs- und Betriebspersonals	117'685.75		124'600.00		113'824.60	
3010.10	Löhne Stadtarbeiter verrechenbar			52'340.00		44'426.70	
3050.00	AG-Beiträge AHV, IV, EO, ALV, FAK Verwaltungskosten	10'309.45		13'420.00		14'728.35	
3052.00	AG-Beiträge für Verwaltungspersonal an PK	13'802.70		19'160.00		18'538.00	
3053.00	AG-Beiträge an Unfallversicherungen	951.20		2'350.00		1'988.45	
3055.00	AG-Beiträge an Krankentaggeldversicherungen	1'299.75		2'060.00		1'803.25	
3090.00	Aus- und Weiterbildung des Personals	520.00					
3100.00	Büromaterial	380.45		900.00		440.90	
3101.00	Betriebs-, Verbrauchsmaterial	170.80					
3102.00	Drucksachen, Publikationen						
3102.01	Grenchner Jahrbuch	34'337.10		3'230.00		2'892.90	
3102.02	Veranstaltungskalender	56'542.50		36'950.00		35'488.05	
3103.00	Fachliteratur, Zeitschriften	48.35		56'700.00		56'542.50	
3110.00	Anschaffung Büromobiliar, -maschinen und - geräte			50.00		47.00	
3113.00	Anschaffung Hardware	417.00		300.00		1'309.00	
3130.20	Telefongebühren, Serafe, Suisa etc.	1'146.15		1'700.00		659.00	
3133.00	Informatik-Nutzungsaufwand			300.00			
3134.00	Sachversicherungsprämien	179.90					
3170.00	Reisekosten und Spesen	500.00		500.00		500.00	
3170.10	Bundesfeier	80.00		12'000.00		10'687.20	
3170.12	Kulturnacht Grenchen					15'000.00	
3170.14	Chürbisnacht			12'000.00		321.53	
3180.00	Wertberichtigungen auf Forderungen	66.75					
3300.00	Abschreibungen	-6'831.50		65'900.00		53'592.00	
3320.00	Planmässige Abschreibungen immaterielle Anlagen	59'916.00					
3636.00	Kulturelle Förderung durch Kultur Kommission	19'880.00		21'500.00		15'870.00	

Funktionale Gliederung		Rechnung 2020		Budget 2020*		Rechnung 2019	
		Aufwand	Ertrag	Aufwand	Ertrag	Aufwand	Ertrag
3636.10	Beiträge an Vereine	6'500.00		1'600.00		4'560.00	
3636.55	Beitrag an Weihnachtsmarkt	4'320.00		10'000.00		10'000.00	
3636.56	Beitrag Grenchner Fest			10'000.00			
3637.00	Kultur-, Nachwuchsförderungspreis Stadt / Region Grenchen	13'403.10		14'000.00		12'851.05	
3810.00	Ausserordentlicher Sach- und Betriebsaufwand					515.50	
3910.02	Interne Verrechnung Informatik Hardware	741.00		250.00		640.00	
3910.03	Interne Verrechnung Informatik Software	7.00		50.00		17.00	
3910.04	Interne Verrechnung Informatik Allgemein	3'857.00		5'800.00		4'910.00	
3910.21	Interne Verrechnung Werkhof (6153)	32'121.03		13'710.00		10'433.74	
3910.22	Interne Verrechnung Fuhrpark (6154)	2'452.45		8'430.00		6'100.00	
3910.23	Interne Verrechnung Stadtgrün (6157)	557.20		1'270.00			
4250.00	Verkäufe Stadtgeschichte		2'145.00				3'478.00
4309.00	Übriger betrieblicher Ertrag		700.00				
4631.00	Beiträge vom Kanton		10'000.00				10'000.00
4632.00	Beiträge von Gemeinwesen						
4636.00	Beiträge von Privaten, Sponsoringbeiträge		4'300.00				4'000.00
4830.00	Ausserordentliche verschiedene Erträge		1'015.15				10'000.00
34	Sport und Freizeit	2'551'530.47	414'423.67	2'987'620.00	628'310.00	2'576'069.10	669'714.52
	Nettoergebnis		2'137'106.80		2'359'310.00		1'906'354.58
341	Sport	1'594'117.79	296'300.47	1'909'670.00	389'000.00	1'577'305.34	412'745.32
	Nettoergebnis		1'297'817.32		1'520'670.00		1'164'560.02
3410	Sport	478'588.54	2'161.50	601'950.00	10'000.00	439'257.48	2'900.00
	Nettoergebnis		476'427.04		591'950.00		436'357.48
3010.10	Löhne Stadtarbeiter verrechenbar			61'140.00		55'457.30	
3050.00	AG-Beiträge AHV, IV, EO, ALV, FAK Verwaltungskosten			4'640.00		4'226.70	
3052.00	AG-Beiträge für Verwaltungspersonal an PK			6'140.00		5'629.80	
3053.00	AG-Beiträge an Unfallversicherungen			1'570.00		1'339.00	

Funktionale Gliederung		Rechnung 2020		Budget 2020*		Rechnung 2019	
		Aufwand	Ertrag	Aufwand	Ertrag	Aufwand	Ertrag
3055.00	AG-Beiträge an Krankentaggeldversicherungen			710.00		609.50	
3101.00	Betriebs-, Verbrauchsmaterial	13'557.50		13'500.00		13'500.00	
3120.00	Strom, Wasser, Heizmaterial	43'734.65		50'040.00		53'106.90	
3120.10	Entsorgungskosten	6'253.40		4'320.00		4'254.80	
3134.00	Sachversicherungsprämien	1'041.55		1'060.00		1'050.75	
3134.50	Selbstbehalte aus Schadenereignissen	290.25				2'960.40	
3140.00	Unterhalt Sportanlage Riedern	11'954.75		12'000.00		11'999.30	
3144.00	Unterhalt Klubhaus Riedern	17'855.95		16'000.00		25'794.10	
3144.10	Unterhalt Skatepark	4'029.30		500.00			
3170.10	Sportlehreung	5'560.20		7'000.00			
3180.00	Wertberichtigungen auf Forderungen	25.00					
3300.00	Abschreibungen	69'038.00		96'200.00		5'760.00	
3300.25	Abschreibungen (HRM1)	93'487.97		93'500.00		95'000.00	
3636.00	Beiträge für Sport	69'014.50		44'200.00		52'827.70	
3636.58	Beitrag an Stadionunterhalt Brühl/Riedern	60'000.00		60'000.00		62'000.00	
3636.59	Beiträge an Jugendorganisationen zu Lasten Lips-Fonds			10'000.00			
3810.00	Ausserordentlicher Sach- und Betriebsaufwand	200.00				650.00	
3910.21	Interne Verrechnung Werkhof (6153)	12'170.98		16'010.00		13'024.33	
3910.22	Interne Verrechnung Fuhrpark (6154)	25'099.62		29'970.00		25'853.15	
3910.23	Interne Verrechnung Stadtgrün (6157)	45'274.92		73'450.00		4'213.75	
4260.00	Rückerstattungen SGV		1'461.50				
4309.00	Übriger betrieblicher Ertrag		700.00				2'900.00
4502.00	Entnahme aus Stiftungen				10'000.00		
3412	Aussenschwimmbad	915'628.12	294'138.97	1'053'150.00	374'000.00	928'946.49	408'902.32
	Nettoergebnis		621'489.15		679'150.00		520'044.17
3010.00	Löhne des Verwaltungs- und Betriebspersonals	348'596.90		331'500.00		308'278.80	
3010.09	Lohnrückerstattungen	-18'117.75				-26'456.45	

Funktionale Gliederung	Rechnung 2020		Budget 2020*		Rechnung 2019	
	Aufwand	Ertrag	Aufwand	Ertrag	Aufwand	Ertrag
3010.10 Löhne Stadtarbeiter verrechenbar			57'340.00		69'462.20	
3050.00 AG-Beiträge AHV, IV, EO, ALV, FAK Verwaltungskosten	23'868.86		29'550.00		27'003.90	
3052.00 AG-Beiträge für Verwaltungspersonal an PK	41'537.20		55'560.00		40'977.75	
3053.00 AG-Beiträge an Unfallversicherungen	8'385.75		10'030.00		8'970.60	
3055.00 AG-Beiträge an Krankentaggeldversicherungen	3'656.65		4'520.00		4'175.90	
3090.00 Aus- und Weiterbildung des Personals			1'500.00		100.00	
3100.00 Büromaterial	449.67		510.00		827.10	
3101.00 Betriebs-, Verbrauchsmaterial	38'088.13		40'000.00		37'253.85	
3101.10 Betriebs-, Verbrauchsmaterial Stadtgrün	11'485.93		15'000.00		4'000.92	
3102.00 Drucksachen, Publikationen	3'507.88		2'800.00		3'167.41	
3110.00 Anschaffung Büromobiliar, -maschinen und - geräte	3'137.88		1'000.00		2'158.78	
3111.00 Anschaffung Maschinen, Geräte, Fahrzeuge	18'541.23		19'000.00		19'618.19	
3112.00 Dienstkleider	1'153.67		1'200.00		1'152.74	
3113.00 Anschaffung Hardware	5'241.88		6'500.00			
3120.00 Strom, Wasser, Heizmaterial	180'865.22		201'480.00		214'395.30	
3120.10 Entsorgungskosten	2'617.49		3'030.00		1'995.36	
3130.10 Verbandsbeiträge	310.00		90.00		493.90	
3130.20 Telefongebühren, Serafe, Suisa etc.	78.92		1'500.00		132.83	
3130.25 Internet/Kabelanschlussgebühren	893.67		800.00		953.38	
3130.30 Dienstleistungen Dritter	4'226.65		4'500.00			
3132.00 Honorare externe Berater, Gutachter, Fachexperten etc.			1'000.00		2'244.29	
3133.00 Informatik-Nutzungsaufwand			150.00			
3134.00 Sachversicherungsprämien	4'764.85		5'010.00		4'834.80	
3134.50 Selbstbehalte aus Schadenereignissen	7'685.88					
3144.00 Ord. Unterhalt Hochbauten, Gebäude	75'722.42		86'000.00		98'081.78	
3151.00 Unterhalt Apparate, Maschinen, Geräte, Fahrzeuge, Werkzeuge	5'944.10		6'000.00		8'831.39	

Funktionale Gliederung		Rechnung 2020		Budget 2020*		Rechnung 2019	
		Aufwand	Ertrag	Aufwand	Ertrag	Aufwand	Ertrag
3153.00	Unterhalt EDV-Anlagen	661.61		900.00		731.62	
3158.00	Unterhalt Software			3'500.00		3'210.96	
3199.00	Übriger Betriebsaufwand			10.00		89.97	
3199.10	Rückbuchung Vorsteuer MMST	19'875.58		10'000.00		14'084.39	
3300.00	Abschreibungen	37'615.00		59'500.00		31'437.00	
3320.00	Planmässige Abschreibungen immaterielle Anlagen	2'000.00					
3660.40	Planmässige Abschreibungen Investitionsbeiträge allgemeiner Haushalt an öffentliche Unternehmungen	5'819.00					
3660.50	Abschreibungen Investitionsbeiträge allgemeiner Haushalt an private Unternehmungen			5'900.00		5'819.00	
3810.00	Ausserordentlicher Sach- und Betriebsaufwand	8'776.22					
3910.02	Interne Verrechnung Informatik Hardware	1'111.00		250.00		960.00	
3910.03	Interne Verrechnung Informatik Software	11.00		50.00		26.00	
3910.04	Interne Verrechnung Informatik Allgemein	5'785.00		5'800.00		4'575.00	
3910.21	Interne Verrechnung Werkhof (6153)	20'948.06		15'010.00		16'313.42	
3910.22	Interne Verrechnung Fuhrpark (6154)	9'058.17		9'950.00		9'474.82	
3910.23	Interne Verrechnung Stadtgrün (6157)	31'324.40		56'710.00		9'569.59	
4240.00	Eintrittsgebühren		213'751.67		300'000.00		301'696.12
4309.00	Übriger betrieblicher Ertrag		44'379.60		35'000.00		62'763.20
4470.00	Pachtertrag Restaurant		13'130.00		20'000.00		23'181.00
4632.00	Beiträge von Gemeinden und Gemeindeverbänden		19'964.00		19'000.00		19'712.00
4636.00	Sponsoringbeiträge						1'550.00
4830.00	Ausserordentliche verschiedene Erträge		2'913.70				
3415	Fussballstadion Brühl	130'208.19		172'220.00	5'000.00	154'263.77	
	Nettoergebnis		130'208.19		167'220.00		154'263.77
3010.10	Löhne Stadtarbeiter verrechenbar			26'200.00		35'128.70	

Funktionale Gliederung	Rechnung 2020		Budget 2020*		Rechnung 2019	
	Aufwand	Ertrag	Aufwand	Ertrag	Aufwand	Ertrag
3050.00 AG-Beiträge AHV, IV, EO, ALV, FAK Verwaltungskosten			1'990.00		2'677.30	
3052.00 AG-Beiträge für Verwaltungspersonal an PK			2'630.00		3'566.10	
3053.00 AG-Beiträge an Unfallversicherungen			680.00		848.20	
3055.00 AG-Beiträge an Krankentaggeldversicherungen			310.00		386.10	
3101.00 Betriebs-, Verbrauchsmaterial	14'838.35		15'000.00		19'810.48	
3120.10 Entsorgungskosten	840.90		1'130.00		1'271.70	
3134.00 Sachversicherungsprämien	3'053.60		3'200.00		3'094.15	
3134.50 Selbstbehalte aus Schadenereignissen	672.65					
3140.00 Unterhalt Stadion Brühl	30'867.80		30'930.00		31'000.00	
3144.00 Ord. Unterhalt Hochbauten, Gebäude	28'164.90		20'000.00		30'971.14	
3169.00 Übrige Mieten und Benützungskosten					800.00	
3300.00 Abschreibungen	9'404.00		12'400.00		211.00	
3910.21 Interne Verrechnung Werkhof (6153)	2'680.76		6'860.00		8'250.08	
3910.22 Interne Verrechnung Fuhrpark (6154)	11'967.25		13'240.00		14'542.51	
3910.23 Interne Verrechnung Stadigrün (6157)	2'7717.98		37'650.00	5'000.00	1'706.31	
4260.00 Rückstellungen Dritter						
3417 Skiliftanlage	69'692.94		82'350.00		54'837.60	943.00
<i>Nettoergebnis</i>		69'692.94		82'350.00		53'894.60
3010.00 Löhne des Verwaltungs- und Betriebspersonals			5'000.00		2'386.00	
3010.10 Löhne Stadtarbeiter verrechenbar			3'160.00		3'192.30	
3050.00 AG-Beiträge AHV, IV, EO, ALV, FAK Verwaltungskosten			240.00		422.70	
3052.00 AG-Beiträge für Verwaltungspersonal an PK			320.00		324.10	
3053.00 AG-Beiträge an Unfallversicherungen			260.00		101.55	
3055.00 AG-Beiträge an Krankentaggeldversicherungen			40.00		61.10	
3101.00 Betriebs-, Verbrauchsmaterial, Treibstoffe Pistenfahrzeug			1'710.00			
3120.00 Strom	46.10		190.00		161.45	

Funktionale Gliederung		Rechnung 2020		Budget 2020*		Rechnung 2019	
		Aufwand	Ertrag	Aufwand	Ertrag	Aufwand	Ertrag
3130.10	Entschädigung für Betrieb Skiifitanlagen	1'000.00		1'000.00		1'000.00	
3134.00	Sachversicherungsprämien	485.00		900.00		798.90	
3137.00	Verkehrsabgaben	227.00		230.00		227.00	
3151.00	Unterhalt Apparate, Maschinen, Geräte, Fahrzeuge, Werkzeuge	360.80		420.00		506.50	
3635.00	Beitrag an Skilift AG	35'000.00		35'000.00		32'500.00	
3660.50	Abschreibungen Investitionsbeiträge allgemeiner Haushalt an private Unternehmungen	31'467.00		32'200.00		11'800.00	
3910.21	Interne Verrechnung Werkhof (6153)	947.26		830.00		749.72	
3910.22	Interne Verrechnung Fuhrpark (6154)	159.78		850.00		606.28	
4240.00	Einnahmen Anfängerskilift						943.00
342	Freizeit	957'412.68	118'123.20	1'077'950.00	239'310.00	998'763.76	256'969.20
	<i>Nettoergebnis</i>		839'289.48		838'640.00		741'794.56
3422	Kinderspieplätze	148'618.29		152'320.00		121'991.21	
	<i>Nettoergebnis</i>		148'618.29		152'320.00		121'991.21
3010.10	Löhne Stadtarbeiter verrechenbar			47'130.00		46'473.20	
3050.00	AG-Beiträge AHV, IV, EO, ALV, FAK Verwaltungskosten			3'580.00		3'542.00	
3052.00	AG-Beiträge für Verwaltungspersonal an PK			4'730.00		4'717.80	
3053.00	AG-Beiträge an Unfallversicherungen			1'210.00		1'122.10	
3055.00	AG-Beiträge an Krankentaggeldversicherungen			550.00		510.80	
3111.00	Anschaffung Geräte			430.00		4'336.25	
3120.00	Strom, Wasser					194.50	
3134.00	Sachversicherungsprämien	235.59		60.00		51.05	
3144.00	Ord. Unterhalt Hochbauten, Gebäude	7'747.05		11'000.00		5'347.70	
3300.00	Abschreibungen	13'136.00					
3636.00	Beitrag an IG Spielplätze	3'183.50				30'000.00	
3910.21	Interne Verrechnung Werkhof (6153)	70'330.26		12'340.00		10'914.37	
3910.22	Interne Verrechnung Fuhrpark (6154)	20'057.56		8'500.00		9'903.37	
3910.23	Interne Verrechnung Stadtgrün (6157)	33'928.33		62'790.00		4'878.07	

Funktionale Gliederung		Rechnung 2020		Budget 2020*		Rechnung 2019	
		Aufwand	Ertrag	Aufwand	Ertrag	Aufwand	Ertrag
3423	Ferienheim Prägels	307'768.76	46'712.00	314'270.00	148'360.00	346'995.82	168'747.30
	Nettoergebnis		261'056.76		165'910.00		178'248.52
3010.00	Löhne des Verwaltungs- und Betriebspersonals	181'851.95		182'500.00		180'634.05	
3010.09	Lohnrückerstattungen	-750.10				-1'859.70	
3010.10	Löhne Stadtarbeiter verrechenbar			3'950.00		8'659.50	
3050.00	AG-Beiträge AHV, IV, EO, ALV, FAK Verwaltungskosten	14'843.49		14'150.00		15'323.93	
3052.00	AG-Beiträge für Verwaltungspersonal an PK	16'055.80		16'200.00		16'575.10	
3053.00	AG-Beiträge an Unfallversicherungen	1'440.30		1'560.00		1'609.50	
3055.00	AG-Beiträge an Krankentaggeldversicherungen	1'952.75		2'200.00		2'052.35	
3090.00	Aus- und Weiterbildung des Personals			1'500.00		2'450.00	
3100.00	Büromaterial	165.95		240.00		247.70	
3100.01	Spiel- und Beschäftigungsmaterial	323.30		650.00		678.35	
3101.00	Betriebs-, Verbrauchsmaterial	2'735.78		5'500.00		5'087.94	
3102.00	Drucksachen, Publikationen	179.60		500.00		634.35	
3103.00	Fachliteratur, Zeitschriften	831.50		500.00		814.50	
3105.00	Lebensmittel	17'247.40		31'500.00		36'134.33	
3111.00	Anschaffung Maschinen, Geräte, Fahrzeuge	3'685.57		4'500.00		4'822.75	
3112.00	Dienstkleider	1'144.65		1'800.00		1'079.65	
3113.00	Anschaffung Hardware					1'710.30	
3120.00	Strom, Wasser, Heizmaterial	20'326.50		13'000.00		13'413.45	
3120.10	Entsorgungskosten	7.00				14.00	
3130.00	Porti			400.00		487.00	
3130.20	Telefongebühren, Serafe, Suisa etc.	1'730.35		1'700.00		1'249.05	
3130.30	Dienstleistungen Dritter	227.20		400.00		227.20	
3133.00	Informatik-Nutzungsaufwand			150.00			
3134.00	Sachversicherungsprämien	2'201.05		1'900.00		2'178.85	
3134.50	Selbstbehalte aus Schadenereignissen	2'000.00				542.30	
3137.00	Steuern und Abgaben	1'799.85		2'800.00		2'797.90	

Funktionale Gliederung	Rechnung 2020		Budget 2020*		Rechnung 2019	
	Aufwand	Ertrag	Aufwand	Ertrag	Aufwand	Ertrag
3144.00 Ord. Unterhalt Hochbauten, Gebäude	27'364.37		16'440.00		36'774.10	
3151.00 Unterhalt Apparate, Maschinen, Geräte, Werkzeuge	2'521.50		3'320.00		767.25	
3170.00 Reisekosten und Spesen	3'000.00		3'450.00		3'000.00	
3180.00 Wertberichtigungen auf Forderungen	-595.00				595.00	
3300.00 Planmässige Abschreibungen VV	3'176.00				576.00	
3910.02 Interne Verrechnung Informatik Hardware	370.00		100.00		320.00	
3910.03 Interne Verrechnung Informatik Software	4.00				9.00	
3910.04 Interne Verrechnung Informatik Allgemein	1'928.00		1'950.00		3'850.00	
3910.21 Interne Verrechnung Werkhof (6153)			1'040.00		2'033.71	
3910.22 Interne Verrechnung Fuhrpark (6154)			370.00		972.83	
3910.23 Interne Verrechnung Stadtgrün (6157)					533.58	
4240.00 Benützungsgebühren und Dienstleistungen		6'137.00		38'000.00		52'957.50
4250.00 Verkäufe		72.00		1'200.00		629.80
4290.10 Rückzahlung Naturalvergütungen Personal		12'360.00		12'360.00		12'360.00
4470.00 Pacht- und Mietzinse Liegenschaften VV		9'018.00		9'000.00		9'060.00
4502.00 Entnahme aus Stiftungen						140.00
4910.12 Interne Verrechnungen Lagerkosten Prägeln (xxxx.3910.12/13)		19'125.00		87'800.00		93'600.00
3424 Parkanlagen, Wanderwege	202'752.50	3'495.20	246'270.00		151'350.96	4'184.50
<i>Nettoergebnis</i>		199'257.30		246'270.00		147'166.46
3010.10 Löhne Stadtarbeiter verrechenbar			67'940.00		64'000.40	
3050.00 AG-Beiträge AHV, IV, EO, ALV, FAK Verwaltungskosten			5'150.00		4'877.80	
3052.00 AG-Beiträge für Verwaltungspersonal an PK			6'820.00		6'497.10	
3053.00 AG-Beiträge an Unfallversicherungen			1'750.00		1'545.20	
3055.00 AG-Beiträge an Krankentaggeldversicherungen			790.00		703.40	
3101.00 Betriebs-, Verbrauchsmaterial	9'099.74		35'140.00		2'225.35	
3120.00 Strom, Wasser, Heizmaterial	1'355.95		8'120.00		18'177.30	
3120.10 Entsorgungskosten	7'020.55		3'500.00		3'781.15	

Funktionale Gliederung	Rechnung 2020		Budget 2020*		Rechnung 2019	
	Aufwand	Ertrag	Aufwand	Ertrag	Aufwand	Ertrag
3131.00 Planungen und Projektierungen Dritter					9'536.84	
3134.00 Sachversicherungsprämien			100.00		498.40	
3134.50 Selbstbehalte aus Schadenereignissen			15'000.00		9'334.20	
3140.00 Unterhalt Parkanlagen	102'170.10		10'870.00			
3161.00 Miete Fahrzeuge	10'800.90		1'500.00			
3636.10 Beiträge an Vereine	1'500.00		17'790.00		1'500.00	
3910.21 Interne Verrechnung Werkhof (6153)	16'780.10		11'820.00		15'030.70	
3910.22 Interne Verrechnung Fuhrpark (6154)	8'580.95		59'980.00		5'623.62	
3910.23 Interne Verrechnung Stadtgrün (6157)	45'444.21				8'019.50	
4260.00 Rückstellungen SGV		1'495.20				
4309.00 Übriger betrieblicher Ertrag		2'000.00				4'184.50
3425 Jugendkulturhaus Lindenhau	223'351.43		233'780.00		229'742.20	
<i>Nettoergebnis</i>		223'351.43		233'780.00		229'742.20
3010.10 Löhne Stadtarbeiter verrechenbar			3'570.00		3'990.40	
3050.00 AG-Beiträge AHV, IV, EO, ALV, FAK			280.00		304.10	
Verwaltungskosten						
3052.00 AG-Beiträge für Verwaltungspersonal an PK			360.00		405.10	
3053.00 AG-Beiträge an Unfallversicherungen			100.00		96.30	
3055.00 AG-Beiträge an Krankentaggeldversicherungen			50.00		43.90	
3120.00 Strom, Wasser, Heizmaterial	5'386.50		8'320.00		7'462.30	
3134.00 Sachversicherungsprämien	850.82		870.00		858.35	
3144.00 Ord. Unterhalt Hochbauten, Gebäude	10'932.10		6'480.00		18'093.90	
3636.00 Beitrag an offene Jugendarbeit	202'607.06		207'000.00		196'442.85	
3910.21 Interne Verrechnung Werkhof (6153)			940.00		937.16	
3910.22 Interne Verrechnung Fuhrpark (6154)	354.07		660.00		425.32	
3910.23 Interne Verrechnung Stadtgrün (6157)	3'220.88		5'150.00		682.52	
3426 Schülersport in der Freizeit	34'881.25	19'482.00	67'100.00	37'500.00	71'429.77	44'630.00
<i>Nettoergebnis</i>		15'399.25		29'600.00		26'799.77
3049.00 Zulagen für Organisation Schulsport	25'273.00		50'000.00		49'707.00	

Funktionale Gliederung		Rechnung 2020		Budget 2020*		Rechnung 2019	
		Aufwand	Ertrag	Aufwand	Ertrag	Aufwand	Ertrag
3050.00	AG-Beiträge AHV, IV, EO, ALV, FAK Verwaltungskosten	1'543.85				2'804.50	
3053.00	AG-Beiträge an Unfallversicherungen	70.30				138.60	
3055.00	AG-Beiträge an Krankentaggeldversicherungen	53.85				121.65	
3055.01	AG-Beiträge an Krankentaggeldversicherungen Schulen	2.90				3.60	
3111.11	Anschaffung Unterrichtsgeräte, Turngeräte, Instrumente					2'631.60	
3170.00	Reisekosten und Spesen			100.00			
3636.00	Beitrag an Midnight-Projekt			17'000.00		16'022.82	
4231.00	Elternbeiträge Schulsport	10'375.00			14'400.00		24'565.00
4630.00	Beiträge vom Bund, Jugend und Sport	8'540.00			19'500.00		15'436.00
4631.00	Beiträge vom Kanton	567.00			3'600.00		4'629.00
3428	Ferienpass	19'411.50	15'924.00	21'900.00	13'200.00	16'400.85	10'479.40
	<i>Nettoergebnis</i>		3'487.50		8'700.00		5'921.45
3102.00	Drucksachen, Publikationen	253.20		2'200.00		3'157.75	
3130.30	Aufwendungen Kursanbieter	8'353.60		6'400.00		9'477.20	
3130.31	Entschädigung Netzwerk für Organisation	10'654.70		10'000.00			
3133.00	Lizenzen und Webhosting			650.00		600.00	
3160.00	Miete Räumlichkeiten	150.00		1'000.00		220.00	
3170.00	Reisekosten und Spesen Organisationsteam			1'650.00			
3810.00	Ausserordentlicher Sach- und Betriebsaufwand					2'945.90	
4231.00	Elternbeiträge Ferienpass		4'324.00		5'350.00		1'945.00
4309.00	Übriger betrieblicher Ertrag		7'950.00		3'800.00		4'584.40
4632.00	Gemeindebeiträge		3'650.00		4'050.00		3'950.00
3429	Übrige Freizeitgestaltung	20'628.95	32'510.00	42'310.00	40'250.00	60'852.95	28'928.00
	<i>Nettoergebnis</i>	11'881.05			2'060.00		31'924.95
3110.00	Anschaffung Büromöbiliar, -maschinen und - geräte					15'214.20	
3140.00	Unterhalt Familiengärten					22'646.40	

Funktionale Gliederung		Rechnung 2020		Budget 2020*		Rechnung 2019	
		Aufwand	Ertrag	Aufwand	Ertrag	Aufwand	Ertrag
3160.00	Pacht Familiengärten			2'910.00			
3170.00	Ferienkolonie Prägels, Reisekosten und Spesen	983.95		4'600.00		3'771.85	
3181.00	Forderungsverluste	290.00				250.00	
3636.10	Beiträge an Vereine	1'500.00		1'500.00		1'500.00	
3636.59	Beiträge an Jugendorganisationen zu Lasten Lips-Fonds	10'000.00		10'000.00			
3636.90	Übrige Beiträge an Private; Kompetenz JUKO	1'780.00		3'000.00		1'495.50	
3910.13	Interne Verrechnung Koloniekosten Prägels (3423.4910.12)	6'075.00		20'300.00		15'975.00	
4231.00	Elternbeiträge Kolonien		3'125.00		11'250.00		9'100.00
4470.00	Pachtertrag Familiengärten		19'385.00		19'000.00		19'385.00
4502.00	Entnahme aus Lips-Fonds		10'000.00		10'000.00		
4630.00	Beiträge vom Bund						443.00
4	GESUNDHEIT	5'508'777.54	1'743'891.70	4'900'660.00	1'685'400.00	4'079'801.52	1'751'981.30
	<i>Nettoergebnis</i>		3'764'885.84		3'215'260.00		2'327'820.22
41	Spitäler, Kranken- und Pflegeheime	2'039'632.20	2'039'632.20	2'213'000.00	2'213'000.00	1'181'040.20	1'181'040.20
	<i>Nettoergebnis</i>						
412	Kranken, Alters- und Pflegeheime	2'039'632.20	2'039'632.20	2'213'000.00	2'213'000.00	1'181'040.20	1'181'040.20
	<i>Nettoergebnis</i>						
4120	Alters- und Pflegeheime	2'039'632.20	2'039'632.20	2'213'000.00	2'213'000.00	1'181'040.20	1'181'040.20
	<i>Nettoergebnis</i>						
3632.00	Pflegekostenbeitrag Einwohnergemeinden	2'113'000.00		2'113'000.00		1'107'672.40	
3632.20	Pflegekostenbeitrag an MiGeL Kosten	-73'367.80		100'000.00		73'367.80	
42	Ambulante Krankenpflege	3'005'490.42	1'740'650.00	2'249'870.00	1'681'500.00	2'507'440.22	1'747'931.80
	<i>Nettoergebnis</i>		1'264'840.42		568'370.00		759'508.42
421	Ambulante Krankenpflege	1'365'462.10	1'365'462.10	724'520.00	724'520.00	1'027'199.60	1'027'199.60
	<i>Nettoergebnis</i>						
4210	Ambulante Krankenpflege	1'365'462.10	1'365'462.10	724'520.00	724'520.00	1'027'199.60	1'027'199.60
	<i>Nettoergebnis</i>						
3199.00	Übriger Betriebsaufwand	88'210.51			724'520.00		1'027'199.60

Funktionale Gliederung		Rechnung 2020		Budget 2020*		Rechnung 2019	
		Aufwand	Ertrag	Aufwand	Ertrag	Aufwand	Ertrag
3631.50	Beitrag für Pflegefinanzierung Spitex	60'000.00				56'858.60	
3632.20	Pflegekosten, MiGeL Kosten Spitex	51'324.19				23'471.20	
3636.00	Beiträge an Vereine	5'000.00				5'000.00	
3636.02	Beitrag an Kinder-Spitex	7'006.40		7'020.00		6'928.80	
3636.03	Wegpauschalen Spitex	164'461.00				157'626.00	
3636.60	Beitrag an Spitex-Verein Grenchen	973'220.00		700'000.00		699'815.00	
3637.00	Rückerstattung Wegkostenbeteiligung 2016-2018	-1'260.00				60'000.00	
3660.60	Abschreibungen Investitionsbeiträge allgemeiner Haushalt an private Organisationen ohne Erwerbszweck	17'500.00		17'500.00		17'500.00	
422	Rettungsdienste	1'640'028.32	1'740'650.00	1'525'350.00	1'681'500.00	1'480'240.62	1'747'931.80
	<i>Nettoergebnis</i>	<i>100'621.68</i>		<i>156'150.00</i>		<i>267'691.18</i>	
4220	Rettung Grenchen	1'640'028.32	1'740'650.00	1'525'350.00	1'681'500.00	1'480'240.62	1'747'931.80
	<i>Nettoergebnis</i>	<i>100'621.68</i>		<i>156'150.00</i>		<i>267'691.18</i>	
3010.00	Löhne des Verwaltungs- und Betriebspersonals	1'039'174.85		948'800.00		923'237.50	
3010.09	Lohnrückerstattungen	-38'584.05					
3049.00	Pikettenschädigungen, Nacht- und Wochenendzuschläge	77'199.00		90'000.00		79'440.00	
3050.00	AG-Beiträge AHV, IV, EO, ALV, FAK Verwaltungskosten	83'634.39		71'900.00		75'372.75	
3052.00	AG-Beiträge für Verwaltungspersonal an PK	72'193.35		66'200.00		79'879.10	
3053.00	AG-Beiträge an Unfallversicherungen	8'075.85		7'500.00		7'820.55	
3055.00	AG-Beiträge an Krankentaggeldversicherungen	10'948.80		11'000.00		10'929.45	
3090.00	Aus- und Weiterbildung des Personals	9'966.85		8'000.00		3'955.95	
3100.00	Büromaterial	2'615.55		1'000.00		3'005.45	
3101.00	Betriebs-, Verbrauchsmaterial	8'512.45		1'650.00		1'057.45	
3101.01	Treibstoffe	13'198.70		14'920.00		15'179.05	
3103.00	Fachliteratur, Zeitschriften	133.38		100.00		83.50	
3106.00	Medizinisches Material	25'829.63		25'000.00		17'064.20	

Funktionale Gliederung	Rechnung 2020		Budget 2020*		Rechnung 2019	
	Aufwand	Ertrag	Aufwand	Ertrag	Aufwand	Ertrag
3110.00 Anschaffung Büromobiliar, -maschinen und -geräte	107.75		1'000.00			
3111.00 Anschaffung Maschinen, Geräte, Fahrzeuge	10'717.36		20'000.00		18'099.50	
3112.00 Dienstkleider	1'747.65		4'000.00		5'035.15	
3113.00 Anschaffung Hardware	2'876.65		3'000.00		3'468.10	
3120.00 Strom, Wasser, Heizmaterial	6'133.20		5'540.00		6'851.70	
3130.00 Porti	973.80		1'000.00		1'200.00	
3130.10 Verbandsbeiträge	7'692.80		800.00		907.70	
3130.20 Telefongebühren, Serafe, Suisa etc.	15'249.90		11'300.00		8'101.65	
3130.30 Dienstleistungen Dritter	34'411.63		15'000.00		17'549.11	
3132.01 IVR Rezertifizierung					6'000.00	
3133.00 Informatik-Nutzungsaufwand			2'550.00			
3134.00 Sachversicherungsprämien	5'929.50		6'900.00		5'572.10	
3137.00 Verkehrsabgaben	1'642.85		1'940.00		1'910.35	
3144.00 Ord. Unterhalt Hochbauten, Gebäude	580.65		500.00		484.25	
3151.00 Unterhalt Apparate, Maschinen, Geräte, Fahrzeuge, Werkzeuge	16'045.98		25'000.00		32'058.35	
3151.10 Unterhalt Defibrillatoren			2'500.00			
3153.00 Unterhalt EDV-Anlagen			900.00			
3158.00 Unterhalt Software			1'800.00			
3160.00 Miete Räumlichkeiten	45'600.00		45'600.00		45'600.00	
3170.00 Reisekosten und Spesen	265.20		2'000.00		199.60	
3180.00 Wertberichtigungen auf Forderungen	-23'730.20		10'000.00		-4'598.00	
3181.00 Forderungsverluste	96'865.85		75'000.00		81'444.11	
3300.00 Abschreibungen	21'888.00		8'800.00			
3910.02 Interne Verrechnung Informatik Hardware	1'852.00		400.00		1'599.00	
3910.03 Interne Verrechnung Informatik Software	18.00		100.00		43.00	
3910.04 Interne Verrechnung Informatik Allgemein	6'261.00		9'650.00		8'090.00	
3910.11 Interne Verrechnung Stadtpolizei	57'600.00		10'000.00		9'700.00	
3930.00 Interne Verrechnung von Betriebs- und Verwaltungskosten (0229.4930.00)	16'400.00		14'000.00		13'900.00	

Funktionale Gliederung		Rechnung 2020		Budget 2020*		Rechnung 2019	
		Aufwand	Ertrag	Aufwand	Ertrag	Aufwand	Ertrag
4240.00	Einnahmen Ambulanztransporte		1'660'650.00		1'600'000.00		1'665'931.80
4309.00	Übriger betrieblicher Ertrag				1'500.00		2'000.00
4634.00	Beitrag soH Solothurn		80'000.00		80'000.00		80'000.00
43	Gesundheitsprävention	463'654.92	3'241.70	437'790.00	3'900.00	391'321.10	4'049.50
	<i>Nettoergebnis</i>		460'413.22		433'890.00		387'271.60
431	Alkohol- und Drogenprävention	297'772.00		297'800.00		294'474.00	
	<i>Nettoergebnis</i>		297'772.00		297'800.00		294'474.00
4310	Alkohol- und Drogenprävention	297'772.00		297'800.00		294'474.00	
	<i>Nettoergebnis</i>		297'772.00		297'800.00		294'474.00
3636.00	Gesundheitsprävention, Suchthilfe	297'772.00		297'800.00		294'474.00	
432	Krankheitsbekämpfung übrige	83'637.12		5'000.00		5'000.00	
	<i>Nettoergebnis</i>		83'637.12		5'000.00		5'000.00
4320	Krankheitsbekämpfung übrige	83'637.12		5'000.00		5'000.00	
	<i>Nettoergebnis</i>		83'637.12		5'000.00		5'000.00
3199.00	Übriger Betriebsaufwand	77'094.87					
3636.00	Beiträge an private Organisationen ohne Erwerbszweck, Krebsliga	5'000.00		5'000.00		5'000.00	
3990.00	Übrige interne Verrechnungen	1'542.25					
433	Schulgesundheitsdienst	75'581.35	3'241.70	128'650.00	3'900.00	85'007.45	4'049.50
	<i>Nettoergebnis</i>		72'339.65		124'750.00		80'957.95
4330	Schulgesundheitsdienst	75'581.35	3'241.70	128'650.00	3'900.00	85'007.45	4'049.50
	<i>Nettoergebnis</i>		72'339.65		124'750.00		80'957.95
3010.00	Löhne des Verwaltungs- und Betriebspersonals	22'445.30		37'300.00		29'575.75	
3010.03	Lohn Schularzt	233.95				9'158.15	
3050.00	AG-Beiträge AHV, IV, EO, ALV, FAK Verwaltungskosten	1'242.30		2'900.00		2'026.55	
3053.00	AG-Beiträge an Unfallversicherungen	80.40		300.00		101.50	
3055.00	AG-Beiträge an Krankentaggeldversicherungen	223.75		450.00		295.10	
3090.00	Aus- und Weiterbildung des Personals			400.00		320.00	

Funktionale Gliederung		Rechnung 2020		Budget 2020*		Rechnung 2019	
		Aufwand	Ertrag	Aufwand	Ertrag	Aufwand	Ertrag
3100.00	Büromaterial	80.85		150.00		120.15	
3103.00	Fachliteratur, Zeitschriften			80.00		40.00	
3106.00	Medizinisches Material	769.70		2'500.00		1'903.40	
3106.01	Arbeitsmaterial Schulzahnprophylaxe	618.15		2'970.00		2'964.70	
3130.00	Porti			1'600.00		1.70	
3130.10	Zahnbehandlungskosten					68'783.75	
3130.30	Zahnbehandlungskosten	53'664.80		80'000.00			
3180.00	Wertberichtigungen auf Forderungen	-4'872.90				-31'306.55	
3181.00	Forderungsverluste	1'095.05				1'023.25	
4240.00	Benützungsgebühren und Dienstleistungen		3'100.00		3'100.00		3'100.00
4250.00	Verkäufe		141.70		800.00		949.50
434	Lebensmittelkontrolle	6'664.45		6'340.00		6'839.65	
	Nettoergebnis		6'664.45		6'340.00		6'839.65
4340	Lebensmittelkontrolle	6'664.45		6'340.00		6'839.65	
	Nettoergebnis		6'664.45		6'340.00		6'839.65
3010.00	Lohn Pilzkontrolleure	3'696.65		3'200.00		3'741.15	
3050.00	AG-Beiträge AHV, IV, EO, ALV, FAK Verwaltungskosten	112.00				120.55	
3053.00	AG-Beiträge an Unfallversicherungen	11.80				12.50	
3055.00	AG-Beiträge an Krankentaggeldversicherungen	16.00				17.45	
3090.00	Aus- und Weiterbildung des Personals	240.00		360.00		360.00	
3100.00	Büromaterial	68.00		100.00		68.00	
3102.00	Drucksachen, Publikationen			160.00			
3130.10	Verbandsbeiträge	120.00		120.00		120.00	
3636.00	Beitrag an Pilzverein	2'400.00		2'400.00		2'400.00	
5	SOZIALE SICHERHEIT	43'642'084.41	27'522'361.76	44'577'990.00	28'824'500.00	45'258'473.34	28'899'451.83
	Nettoergebnis		16'119'722.65		15'753'490.00		16'359'021.51
52	Invaliddität					2'336'992.40	
	Nettoergebnis						2'336'992.40

Funktionale Gliederung		Rechnung 2020		Budget 2020*		Rechnung 2019	
		Aufwand	Ertrag	Aufwand	Ertrag	Aufwand	Ertrag
522	Ergänzungsleistungen IV <i>Nettoergebnis</i>					2'336'992.40	2'336'992.40
5220	Ergänzungsleistungen IV <i>Nettoergebnis</i>					2'336'992.40	2'336'992.40
3611.00	Sozialversicherung EL Verwaltungskosten IV					81'569.35	
3631.00	Beiträge an den Kanton					2'255'423.05	
53	Alter und Hinterlassene	5'766'524.30	5'766'524.30	5'834'500.00	10'000.00	2'837'542.72	10'000.00
	<i>Nettoergebnis</i>				5'824'500.00		2'827'542.72
531	Alters- und Hinterlassenenversicherung AHV	-50'646.25		76'700.00		-8'672.00	
	<i>Nettoergebnis</i>	50'646.25			76'700.00	8'672.00	
5310	Alters- und Hinterlassenenversicherung AHV	-50'646.25		76'700.00		-8'672.00	
	<i>Nettoergebnis</i>	50'646.25			76'700.00	8'672.00	
3612.00	Beitrag an Sozialregion SDOL für AHV Zweigstelle	-50'646.25		76'700.00		-8'672.00	
532	Ergänzungsleistungen AHV	5'795'111.30	5'795'111.30	5'709'000.00	5'709'000.00	2'799'355.15	2'799'355.15
	<i>Nettoergebnis</i>						
5320	Ergänzungsleistungen AHV	5'795'111.30	5'795'111.30	5'709'000.00	5'709'000.00	2'799'355.15	2'799'355.15
	<i>Nettoergebnis</i>						
3611.00	Sozialversicherung EL Verwaltungskosten AHV	250'252.05		235'000.00		123'118.80	
3631.00	Ergänzungsleistungen zur AHV	5'544'859.25		5'474'000.00		2'676'236.35	
535	Leistungen an das Alter	22'059.25	22'059.25	48'800.00	10'000.00	46'859.57	10'000.00
	<i>Nettoergebnis</i>				38'800.00		36'859.57
5350	Leistungen an das Alter	22'059.25	22'059.25	48'800.00	10'000.00	46'859.57	10'000.00
	<i>Nettoergebnis</i>				38'800.00		36'859.57
3053.00	AG-Beiträge an Unfallversicherungen					0.50	
3055.00	AG-Beiträge an Krankentaggeldversicherungen					2.10	
3170.00	Altersehrungen, Geschenke an Betagte	9'380.00		10'000.00		12'023.40	

Funktionale Gliederung		Rechnung 2020		Budget 2020*		Rechnung 2019	
		Aufwand	Ertrag	Aufwand	Ertrag	Aufwand	Ertrag
3170.10	Seniorenanlass	3'879.25		30'000.00		26'033.57	
3636.00	Beitrag an Pro Senectute	8'800.00		8'800.00		8'800.00	
4632.00	Beitrag Bürgergemeinde an Seniorenanlass				10'000.00		10'000.00
54	Familie und Jugend	2'247'954.93	312'622.05	2'267'440.00	380'200.00	2'169'923.51	385'890.05
	<i>Nettoergebnis</i>		1'935'332.88		1'887'240.00		1'784'033.46
543	Alimentenbevorschussung und -inkasso	263'921.45	263'921.45	280'300.00	280'300.00	281'959.60	281'959.60
	<i>Nettoergebnis</i>						
5430	Alimentenbevorschussung und -inkasso	263'921.45	263'921.45	280'300.00	280'300.00	281'959.60	281'959.60
	<i>Nettoergebnis</i>						
3632.00	Alimentenbevorschussung	263'921.45		280'300.00		281'959.60	
544	Jugendschutz	6'690.40				6'199.65	
	<i>Nettoergebnis</i>		6'690.40				6'199.65
5440	Jugendschutz	6'690.40	6'690.40			6'199.65	6'199.65
	<i>Nettoergebnis</i>						
3000.00	Löhne Tag- und Sitzungsgelder an Behörden und Kommissionen	6'457.35				5'971.25	
3050.00	AG-Beiträge AHV, IV, EO, ALV, FAK	233.05				227.40	
3053.00	Verwaltungskosten						1.00
3053.00	AG-Beiträge an Unfallversicherungen						
545	Leistungen an Familien	1'977'343.08	312'622.05	1'987'140.00	380'200.00	1'881'764.26	385'890.05
	<i>Nettoergebnis</i>		1'664'721.03		1'606'940.00		1'495'874.21
5450	Leistungen an Familien	463'634.05	1'200.00	420'990.00	1'200.00	406'082.63	2'400.00
	<i>Nettoergebnis</i>		462'434.05		419'790.00		403'682.63
3010.00	Löhne des Verwaltungs- und Betriebspersonals					2'347.55	
3050.00	AG-Beiträge AHV, IV, EO, ALV, FAK					176.45	
3053.00	Verwaltungskosten						6.55
3053.00	AG-Beiträge an Unfallversicherungen						25.45
3055.00	AG-Beiträge an Krankentaggeldversicherungen						
3132.00	Honorare externe Berater, Gutachter, Fachexperten etc.	9'770.00					

Funktionale Gliederung		Rechnung 2020		Budget 2020*		Rechnung 2019	
		Aufwand	Ertrag	Aufwand	Ertrag	Aufwand	Ertrag
3132.40	Honorare Projekt "familienergänzende Kinderbetreuung"	21'124.40					
3160.00	Miete für Mütter- und Väterberatungsstelle	14'571.75		14'790.00		14'756.20	
3636.10	Beiträge an Vereine	1'088.00		3'600.00		1'296.00	
3636.62	Beitrag an Jugend-, Eltern- und Schuldenberatung	67'006.00		67'400.00		67'400.00	
3636.63	Beitrag an Verein Mütter- und Väterberatung	111'542.00		114'200.00		109'411.00	
3636.64	Beitrag an Kindertagesstätte Teddybär	238'531.90		221'000.00		209'855.68	
3636.68	Beitrag an UNICEF		1'200.00			807.75	
4470.00	Miete Mütterberatungsstelle				1'200.00		1'200.00
4636.00	Beiträge						1'200.00
5451	Kindertagesstätte Villa Kunterbunt	646'339.66	143'738.70	678'890.00	164'000.00	640'861.00	175'073.20
	<i>Nettoergebnis</i>		<i>502'600.96</i>		<i>514'890.00</i>		<i>465'787.80</i>
3010.00	Löhne des Verwaltungs- und Betriebspersonals	506'970.40		524'100.00		499'865.95	
3010.09	Lohnrückerstattungen	-2'293.00				-1'974.15	
3010.10	Löhne Stadtarbeiter verrechenbar			770.00		552.50	
3050.00	AG-Beiträge AHV, IV, EO, ALV, FAK Verwaltungskosten	38'274.37		39'810.00		36'667.00	
3052.00	AG-Beiträge für Verwaltungspersonal an PK	32'171.05		35'080.00		33'270.95	
3053.00	AG-Beiträge an Unfallversicherungen	4'023.10		4'170.00		3'893.85	
3055.00	AG-Beiträge an Krankentaggeldversicherungen	5'456.05		6'110.00		5'433.15	
3090.00	Aus- und Weiterbildung des Personals	3'618.42		6'000.00		2'858.00	
3100.00	Spiel-, Beschäftigungs- und Büromaterial	2'997.95		3'000.00		2'940.18	
3101.00	Betriebs-, Verbrauchsmaterial	5'208.82		4'500.00		4'448.54	
3103.00	Fachliteratur, Zeitschriften	848.00		100.00		848.00	
3105.00	Lebensmittel	19'441.73		20'000.00		19'780.93	
3106.00	Medizinisches Material	126.40		130.00		178.20	
3110.00	Anschaffung Büromöbiliar, -maschinen und -geräte	1'181.85		1'200.00		1'302.26	
3113.00	Anschaffung Hardware	916.00		1'500.00		98.00	

Funktionale Gliederung	Rechnung 2020		Budget 2020*		Rechnung 2019	
	Aufwand	Ertrag	Aufwand	Ertrag	Aufwand	Ertrag
3120.00 Strom, Wasser, Heizmaterial	11'176.65		13'870.00		13'143.15	
3130.00 Porti	100.00		100.00		100.00	
3130.10 Verbandsbeiträge	385.10		1'130.00		443.25	
3130.20 Telefongebühren, Serafe, Suisa etc.	1'297.65		1'500.00		757.20	
3130.30 Dienstleistungen Dritter	227.20		300.00		227.20	
3133.00 Informatik-Nutzungsaufwand			150.00			
3134.00 Sachversicherungsprämien	1'106.92		1'150.00		1'119.65	
3144.00 Ord. Unterhalt Hochbauten, Gebäude	5'780.30		4'000.00		7'777.45	
3150.00 Unterhalt Büromöbel und -geräte, Schulmobiliar			100.00		39.25	
3170.00 Reisekosten und Spesen	1'252.30		2'000.00		1'501.85	
3180.00 Wertberichtigungen auf Forderungen	-2'877.81		2'500.00		1'858.65	
3181.00 Forderungsverluste	2'772.40					
3910.02 Interne Verrechnung Informatik Hardware	741.00		150.00		640.00	
3910.03 Interne Verrechnung Informatik Software	7.00		50.00		17.00	
3910.04 Interne Verrechnung Informatik Allgemein	2'504.00		3'850.00		2'678.00	
3910.21 Interne Verrechnung Werkhof (6153)	101.49		200.00		129.76	
3910.22 Interne Verrechnung Fuhrpark (6154)	97.57		160.00		179.28	
3910.23 Interne Verrechnung Stadtgrün (6157)	2'726.75		1'210.00		85.95	
4231.00 Elternbeiträge		134'777.75		154'000.00		165'430.40
4290.10 Rückzahlung Naturalvergütungen Personal		5'859.05		6'000.00		5'820.00
4930.02 Interne Verrechnung Wasser, Heizung (xxxx.3930.02)		3'101.90		4'000.00		3'822.80
5452 Kindertagesstätte Märlihus	680'047.67	143'883.35	697'150.00	185'000.00	677'977.62	186'674.60
<i>Nettoergebnis</i>		536'164.32		512'150.00		491'303.02
3010.00 Löhne des Verwaltungs- und Betriebspersonals	521'360.60		507'100.00		502'925.30	
3010.09 Lohnrückerstattungen	-7'177.55				-522.70	
3010.10 Löhne Stadtarbeiter verrechenbar			2'860.00		2'947.70	
3050.00 AG-Beiträge AHV, IV, EO, ALV, FAK Verwaltungskosten	38'147.14		39'970.00		36'675.60	

Funktionale Gliederung	Rechnung 2020		Budget 2020*		Rechnung 2019	
	Aufwand	Ertrag	Aufwand	Ertrag	Aufwand	Ertrag
3052.00 AG-Beiträge für Verwaltungspersonal an PK	35'640.50		36'990.00		36'415.60	
3053.00 AG-Beiträge an Unfallversicherungen	4'117.15		4'230.00		3'989.90	
3055.00 AG-Beiträge an Krankentaggeldversicherungen	5'582.75		6'140.00		5'508.75	
3090.00 Aus- und Weiterbildung des Personals	2'965.00		6'000.00		4'239.40	
3100.00 Spiel-, Beschäftigungs- und Büromaterial	2'644.12		3'000.00		2'387.04	
3101.00 Betriebs-, Verbrauchsmaterial	4'778.84		4'100.00		4'635.19	
3103.00 Fachliteratur, Zeitschriften	1'002.30		30.00		929.90	
3105.00 Lebensmittel	17'010.29		20'000.00		19'800.24	
3106.00 Medizinisches Material	29.75		130.00		208.90	
3110.00 Anschaffung Büromobiliar, -maschinen und -gerätee	3'322.40		4'000.00		3'249.01	
3113.00 Anschaffung Hardware	916.00		7'500.00			
3120.00 Strom, Wasser, Heizmaterial	12'804.55		12'290.00		13'310.20	
3130.00 Porti	100.00		100.00		100.00	
3130.10 Verbandsbeiträge	456.10		1'050.00		585.25	
3130.20 Telefongebühren, Serafe, Suisa etc.	1'279.75		1'700.00		1'254.95	
3133.00 Informatik-Nutzungsaufwand			150.00			
3134.00 Sachversicherungsprämien	89.40				89.10	
3144.00 Ord. Unterhalt Hochbauten, Gebäude	5'182.55		2'000.00		6'246.25	
3150.00 Unterhalt Büromöbel und -geräte, Schulmobiliar	139.85		200.00		85.15	
3160.00 Miete Schützengasse	24'000.00		24'000.00		24'000.00	
3170.00 Reisekosten und Spesen	607.85		1'500.00		875.15	
3180.00 Wertberichtigungen auf Forderungen	-3'814.35		2'500.00		775.75	
3181.00 Forderungsverluste	770.00				640.00	
3199.00 Übriger Betriebsaufwand	1'039.35				1'759.25	
3910.02 Interne Verrechnung Informatik Hardware	741.00		150.00		640.00	
3910.03 Interne Verrechnung Informatik Software	7.00		50.00		17.00	
3910.04 Interne Verrechnung Informatik Allgemein	2'504.00		3'850.00		2'678.00	
3910.21 Interne Verrechnung Werkhof (6153)	1'257.15		750.00		692.28	

Funktionale Gliederung		Rechnung 2020		Budget 2020*		Rechnung 2019	
		Aufwand	Ertrag	Aufwand	Ertrag	Aufwand	Ertrag
3910.22	Interne Verrechnung Fuhrpark (6154)	192.06		660.00		313.66	
3910.23	Interne Verrechnung Stadtgrün (6157)	2'352.12		4'150.00		525.80	
4231.00	Elternbeiträge		133'166.35		174'000.00		174'872.60
4290.10	Rückzahlung Naturalvergütungen Personal		8'217.00		8'500.00		9'302.00
4632.00	Beitrag röm.-kath. Kirchgemeinde		2'500.00		2'500.00		2'500.00
5455	Frühkindliche Förderung	187'321.70	23'800.00	190'110.00	30'000.00	156'843.01	21'742.25
	<i>Nettoergebnis</i>		163'521.70		160'110.00		135'100.76
3010.00	Löhne des Verwaltungs- und Betriebspersonals	143'359.50		150'800.00		122'076.45	
3050.00	AG-Beiträge AHV, IV, EO, ALV, FAK Verwaltungskosten	10'924.15		11'450.00		9'176.75	
3052.00	AG-Beiträge für Verwaltungspersonal an PK	14'367.40		12'200.00		13'349.45	
3053.00	AG-Beiträge an Unfallversicherungen	1'152.80		1'200.00		951.90	
3055.00	AG-Beiträge an Krankentaggeldversicherungen	1'562.50		1'750.00		1'330.45	
3090.00	Aus- und Weiterbildung des Personals			500.00			
3100.00	Spiel-, Beschäftigungs- und Büromaterial	1'941.40		1'950.00		1'948.75	
3110.00	Anschaffung Büromöbel, -maschinen und - geräte	1'213.45		1'260.00		659.26	
3171.00	Projekte, Veranstaltungen	450.00		500.00		750.00	
3180.00	Wertberichtigungen auf Forderungen	1'335.00		1'000.00		-1'110.00	
3181.00	Forderungsverluste					210.00	
3636.00	Beiträge an private Organisationen ohne Erwerbszweck, Spielgruppen	11'015.50		7'500.00		7'500.00	
4231.00	Kursgelder		23'800.00		30'000.00		21'742.25
56	Sozialer Wohnungsbau	4'648.62	7'326.90	7'730.00	8'000.00	5'336.63	10'292.00
	<i>Nettoergebnis</i>	2'678.28		270.00		4'955.37	
560	Sozialer Wohnungsbau	4'648.62	7'326.90	7'730.00	8'000.00	5'336.63	10'292.00
	<i>Nettoergebnis</i>	2'678.28		270.00		4'955.37	
5600	Standplatz Fahrende	4'648.62	7'326.90	7'730.00	8'000.00	5'336.63	10'292.00
	<i>Nettoergebnis</i>	2'678.28		270.00		4'955.37	

Funktionale Gliederung		Rechnung 2020		Budget 2020*		Rechnung 2019	
		Aufwand	Ertrag	Aufwand	Ertrag	Aufwand	Ertrag
3010.10	Löhne Stadtarbeiter verrechenbar			1'840.00		1'977.80	
3050.00	AG-Beiträge AHV, IV, EO, ALV, FAK Verwaltungskosten			140.00		150.70	
3052.00	AG-Beiträge für Verwaltungspersonal an PK			190.00		200.80	
3053.00	AG-Beiträge an Unfallversicherungen			50.00		47.80	
3055.00	AG-Beiträge an Krankentaggeldversicherungen			30.00		21.70	
3120.00	Strom, Wasser	956.85		270.00		482.55	
3134.00	Sachversicherungsprämien	11.30		20.00		11.20	
3140.00	Unterhalt Grundstücke	1'005.90		2'370.00		1'507.00	
3910.21	Interne Verrechnung Werkhof (6153)	270.65		490.00		464.48	
3910.22	Interne Verrechnung Fuhrpark (6154)	80.26		300.00		151.36	
3910.23	Interne Verrechnung Stadtgrün (6157)	2'323.66		2'030.00		321.24	
4240.00	Benützunggebühren und Dienstleistungen		7'326.90		8'000.00		10'292.00
57	Sozialhilfe und Asylwesen	35'622'856.56	27'202'412.81	36'468'220.00	28'426'300.00	37'908'578.08	28'493'269.78
	Nettoergebnis		8'420'443.75		8'041'920.00		9'415'308.30
572	Wirtschaftliche Hilfe	35'622'856.56	27'202'412.81	36'468'220.00	28'426'300.00	37'908'578.08	28'493'269.78
	Nettoergebnis		8'420'443.75		8'041'920.00		9'415'308.30
5720	Gesetzliche wirtschaftliche Hilfe	8'397'572.95		8'019'120.00		9'392'689.70	
	Nettoergebnis		8'397'572.95		8'019'120.00		9'392'689.70
3611.00	Sozialhilfestatistik (BFS)	4'133.75		4'450.00		4'105.30	
3632.00	Beitrag an Sozialregion für gesetzliche Sozialhilfe	6'064'553.79		5'657'670.00		7'133'717.84	
3632.01	Beitrag an Sozialregion SDOL für ungedeckte Verwaltungskosten	2'328'885.41		2'357'000.00		2'254'866.56	
5721	Freiwillige wirtschaftliche Hilfe	22'870.80		22'800.00		22'618.60	
	Nettoergebnis		22'870.80		22'800.00		22'618.60
3636.10	Beiträge an Vereine, Beratungsinstitutionen	22'870.80		22'800.00		22'618.60	

Funktionale Gliederung	Rechnung 2020		Budget 2020*		Rechnung 2019	
	Aufwand	Ertrag	Aufwand	Ertrag	Aufwand	Ertrag
5722	17'150'519.71	17'150'519.71	18'950'000.00	18'950'000.00	17'974'699.69	17'974'699.69
Sonderrechnung SDOL Grenchen						
<i>Nettoergebnis</i>						
3637.10 Sozialhilferechtliche Unterstützung Regelsozialhilfe	15'441'342.12		17'000'000.00		16'090'228.24	
3637.11 Sozialhilferechtliche Unterstützung Asyl	939'840.79		950'000.00		1'069'399.35	
3637.12 Sozialhilferechtliche Unterstützung Flüchtlinge	769'336.80		1'000'000.00		815'072.10	
4260.30 Rückerstattungen Regelsozialhilfe		4'447'172.07		4'500'000.00		4'433'453.19
4260.31 Rückerstattungen Asylwesen		50'496.50		20'000.00		76'411.47
4260.32 Rückerstattungen Flüchtlingswesen		130'562.25		50'000.00		133'630.07
4611.31 Kantonsbeitrag Asylwesen		889'344.29		930'000.00		992'987.88
4611.32 Kantonsbeitrag Flüchtlingswesen		638'774.55		950'000.00		681'442.03
4612.10 Gemeindebeitrag		6'064'553.79		5'600'000.00		7'133'717.84
4631.30 Kantonsbeitrag Fremdplatzierung Minderjähriger		2'177'915.05				
4632.10 Beitrag aus interkommunalem Lastenausgleich		2'751'701.21		6'900'000.00		4'523'057.21
5723	2'562'377.86	2'562'377.86	2'363'000.00	2'363'000.00	2'853'077.56	2'853'077.56
Sonderrechnung SDOL Bettlach						
<i>Nettoergebnis</i>						
3632.10 Beitrag an interkommunalen Lastenausgleich	214'336.67		403'000.00		549'669.86	
3637.10 Sozialhilferechtliche Unterstützung Regelsozialhilfe	2'079'017.71		1'600'000.00		2'003'322.80	
3637.11 Sozialhilferechtliche Unterstützung Asyl	205'305.23		180'000.00		189'419.85	
3637.12 Sozialhilferechtliche Unterstützung Flüchtlinge	63'718.25		180'000.00		110'665.05	
4260.30 Rückerstattungen Regelsozialhilfe		436'674.33		400'000.00		541'935.53
4260.31 Rückerstattungen Asylwesen		11'654.15		2'000.00		1'515.65
4260.32 Rückerstattungen Flüchtlingswesen		20'458.40		10'000.00		15'886.25
4611.31 Kantonsbeitrag Asylwesen		193'651.08		178'000.00		187'904.20
4611.32 Kantonsbeitrag Flüchtlingswesen		43'259.85		170'000.00		94'778.80
4612.10 Gemeindebeitrag		1'696'491.05		1'603'000.00		2'011'057.13
4631.30 Kantonsbeitrag Fremdplatzierung Minderjähriger		160'189.00				

Funktionale Gliederung		Rechnung 2020		Budget 2020*		Rechnung 2019	
		Aufwand	Ertrag	Aufwand	Ertrag	Aufwand	Ertrag
5724	Sonderrechnung SDOL Seizach	1'721'162.72	1'721'162.72	1'545'000.00	1'545'000.00	1'959'374.74	1'959'374.74
	<i>Nettoergebnis</i>						
3632.10	Beitrag an interkommunalen Lastenausgleich	389'280.98		345'000.00		730'967.24	
3637.10	Sozialhilferechtliche Unterstützung Regelsozialhilfe	1'056'077.24		900'000.00		927'714.55	
3637.11	Sozialhilferechtliche Unterstützung Asyl	242'696.65		200'000.00		284'511.10	
3637.12	Sozialhilferechtliche Unterstützung Flüchtlinge	33'107.85		100'000.00		16'181.85	
4260.30	Rückerstattungen Regelsozialhilfe		195'285.77		130'000.00		265'352.61
4260.31	Rückerstattungen Asylwesen		12'172.95		1'000.00		11'383.26
4260.32	Rückerstattungen Flüchtlingswesen		4'792.28		5'000.00		
4611.31	Kantonsbeitrag Asylwesen		230'523.70		199'000.00		273'127.84
4611.32	Kantonsbeitrag Flüchtlingswesen		28'315.57		95'000.00		16'181.85
4612.10	Gemeindebeitrag		1'183'963.85		1'115'000.00		1'393'329.18
4631.30	Kantonsbeitrag Fremdplatzierung Minderjähriger		66'108.60				
5725	Sonderrechnung SDOL Lommiswil	928'911.60	928'911.60	797'000.00	797'000.00	969'527.96	969'527.96
	<i>Nettoergebnis</i>						
3632.10	Beitrag an interkommunalen Lastenausgleich	480'977.75		387'000.00		608'031.46	
3637.10	Sozialhilferechtliche Unterstützung Regelsozialhilfe	117'833.85		150'000.00		67'617.10	
3637.11	Sozialhilferechtliche Unterstützung Asyl	288'227.45		160'000.00		220'230.90	
3637.12	Sozialhilferechtliche Unterstützung Flüchtlinge	41'872.55		100'000.00		73'648.50	
4260.30	Rückerstattungen Regelsozialhilfe		14'139.30		40'000.00		50'950.15
4260.31	Rückerstattungen Asylwesen		48'565.65		2'000.00		4'265.30
4260.32	Rückerstattungen Flüchtlingswesen		399.40		5'000.00		1'188.55
4611.31	Kantonsbeitrag Asylwesen		239'661.80		158'000.00		215'965.60
4611.32	Kantonsbeitrag Flüchtlingswesen		41'473.15		95'000.00		72'459.95
4612.10	Gemeindebeitrag		532'436.30		497'000.00		624'698.41
4631.30	Kantonsbeitrag Fremdplatzierung Minderjähriger		52'236.00				

Funktionale Gliederung		Rechnung 2020		Budget 2020*		Rechnung 2019	
		Aufwand	Ertrag	Aufwand	Ertrag	Aufwand	Ertrag
5726	Soziale Dienste Oberer Leberberg SDOL SF	4'839'440.92	4'839'440.92	4'771'300.00	4'771'300.00	4'736'589.83	4'736'589.83
	<i>Nettoergebnis</i>						
3000.00	Löhne Tag- und Sitzungsgelder an Behörden und Kommissionen	5'992.50		5'000.00		5'600.00	
3010.00	Löhne Support	841'255.25		783'200.00		812'307.25	
3010.05	Löhne Sozialversicherungen	125'715.00		145'000.00		152'740.45	
3010.06	Löhne Sozialdienst und Kindes- und Erwachsenenschutz	2'115'268.75		2'137'000.00		2'161'254.30	
3010.07	Löhne Asylwesen	16'769.00		57'500.00		41'453.30	
3010.08	Entscheidungen Mandats-träger und Pflegeeltern	129'764.45		130'000.00		80'023.50	
3010.09	Lohnrückerstattungen	-26'559.00				-29'008.30	
3010.10	Löhne Stadtarbeiter verrechenbar					196.40	
3050.00	AG-Beiträge AHV, IV, EO, ALV, FAK Verwaltungskosten	244'595.37		234'200.00		251'894.80	
3052.00	AG-Beiträge für Verwaltungspersonal an PK	301'240.10		327'100.00		310'828.45	
3053.00	AG-Beiträge an Unfallversicherungen	25'527.65		26'400.00		25'246.75	
3055.00	AG-Beiträge an Krankentaggeldversicherungen	33'440.90		35'750.00		34'315.60	
3090.00	Aus- und Weiterbildung des Personals	39'341.70		40'000.00		36'927.45	
3091.00	Personalrekrutierung	199.25		2'500.00		398.50	
3100.00	Büromaterial	23'501.66		25'000.00		23'814.30	
3101.00	Betriebs-, Verbrauchsmaterial (inkl. BD)	11'207.09				3'974.40	
3102.00	Drucksachen, Publikationen	484.65		3'900.00		1'401.90	
3103.00	Fachliteratur, Zeitschriften	2'139.85		2'900.00		2'203.30	
3110.00	Anschaffung Büromöbel, -maschinen und -geräte	1'234.80		15'000.00		1'904.55	
3111.00	Anschaffung Maschinen, Geräte (BD)					119.90	
3113.00	Anschaffung Hardware	41'763.95		4'000.00		7'480.45	
3118.00	Anschaffung Software	1'863.20				44'523.90	
3120.00	Strom, Wasser	5'777.20		5'400.00		5'328.50	
3130.00	Porti	31'853.90		32'800.00		30'108.60	

Funktionale Gliederung	Rechnung 2020		Budget 2020*		Rechnung 2019	
	Aufwand	Ertrag	Aufwand	Ertrag	Aufwand	Ertrag
3130.10	6'997.00		6'200.00		5'807.00	
3130.20	16'711.90		19'800.00		17'696.65	
3130.25	294.00		450.00		294.00	
3130.31	125'092.55		120'000.00		129'355.30	
3132.00	37'273.65		25'000.00		13'680.25	
3132.01	4'033.00		3'500.00		3'500.00	
3132.02	2'350.00		8'000.00		7'839.50	
3132.03	36'740.05		35'000.00		31'617.50	
3132.04	156'833.45		35'000.00		47'307.40	
3132.05	42'000.00		42'000.00		42'000.00	
3132.06	11'461.85		40'000.00		19'570.50	
3132.07	45'000.00					
3132.50	3'191.15					
3132.51	2'000.00		11'250.00		1'308.60	
3133.00	1'744.80		850.00		732.50	
3134.00	702.90				3'713.75	
3134.50	2'000.00		3'000.00		539.00	
3144.00	296.20		1'200.00		390.75	
3150.00	63.55		100.00		63.55	
3153.00	35'696.45		38'000.00		32'973.15	
3158.00	163'251.70		153'500.00		183'205.85	
3160.00	2'274.61		2'600.00		2'233.97	
3161.00	9'845.95		14'300.00		13'976.85	
3170.00	880.00					
3181.00	3'274.77		4'000.00		1'013.90	
3199.00			5'000.00			
3199.01	10'338.00		48'500.00		10'338.00	
3300.00	11'539.00				43'297.67	
3320.00						

Funktionale Gliederung	Rechnung 2020		Budget 2020*		Rechnung 2019	
	Aufwand	Ertrag	Aufwand	Ertrag	Aufwand	Ertrag
3409.10	28.94					
3637.00	8'878.90		15'000.00		13'803.15	
3810.00	13'701.89					
3910.02	20'372.00		3'450.00		14'394.00	
3910.03	203.00		950.00		384.00	
3910.04	53'817.60		84'500.00		52'655.65	
3910.21	101.49				46.14	
3930.00	38'073.35		37'500.00		37'813.00	
4210.00		211'426.15		75'000.00		154'163.92
4260.00						2'176.00
4260.40		83'179.30		81'800.00		
4390.00						0.02
4611.00		268'460.80		120'000.00		259'168.40
4611.01		46'000.00		35'000.00		35'000.00
4612.00		3'574'665.42		3'726'750.00		3'520'860.69
4614.00						20'569.85
4631.00		235'500.00		241'500.00		241'500.00
4632.00		420'209.25		491'250.00		460'915.25
4830.00						42'235.70
59	100.00		100.00		100.00	
Nettoergebnis		100.00		100.00		100.00
592	100.00		100.00		100.00	
Hilfsaktionen im Inland		100.00		100.00		100.00
Nettoergebnis		100.00		100.00		100.00
5920	100.00		100.00		100.00	
Hilfsaktionen im Inland		100.00		100.00		100.00
Nettoergebnis		100.00		100.00		100.00
3636.00	100.00		100.00		100.00	
Inlandhilfe						

Funktionale Gliederung		Rechnung 2020		Budget 2020*		Rechnung 2019	
		Aufwand	Ertrag	Aufwand	Ertrag	Aufwand	Ertrag
6	VERKEHR						
	Nettoergebnis	10'389'118.59	5'116'685.79	7'695'360.00	2'813'650.00	7'280'200.64	2'277'733.68
61	Strassenverkehr						
	Nettoergebnis	8'125'104.48	5'078'107.99	5'510'930.00	2'727'650.00	4'914'768.92	2'068'539.68
613	Kantonsstrassen						
	Nettoergebnis	65'902.34	100'922.30	71'460.00	2'783'280.00	53'422.35	95'888.50
		35'019.96			71'460.00	42'466.15	
6130	Kantonsstrassen						
	Nettoergebnis	65'902.34	100'922.30	71'460.00	71'460.00	53'422.35	95'888.50
		35'019.96				42'466.15	
3010.10	Löhne Stadtarbeiter verrechenbar			27'040.00		27'064.90	
3050.00	AG-Beiträge AHV, IV, EO, ALV, FAK Verwaltungskosten			2'050.00		2'062.80	
3052.00	AG-Beiträge für Verwaltungspersonal an PK			2'720.00		2'747.50	
3053.00	AG-Beiträge an Unfallversicherungen			700.00		653.50	
3055.00	AG-Beiträge an Krankentaggeldversicherungen			320.00		297.50	
3101.00	Betriebs-, Verbrauchsmaterial			1'000.00		500.00	
3120.10	Entsorgungskosten	7'385.90		4'270.00		4'721.45	
3161.00	Mieten, Benützungskosten Anlagen	3'053.00		2'570.00		1'876.15	
3300.00	Abschreibungen	1'955.00		3'400.00		1'788.00	
3631.00	Beiträge an den Kanton	2'516.90					
3910.21	Interne Verrechnung Werkhof (6153)	37'454.80		7'080.00		6'356.28	
3910.22	Interne Verrechnung Fuhrpark (6154)	5'311.45		5'070.00		2'330.44	
3910.23	Interne Verrechnung Stadtgrün (6157)	8'225.29		15'240.00		3'023.83	
4611.01	Entschädigung Kanton für Unterhalt Kantonsstrassen		100'922.30				95'888.50
615	Gemeindestrassen						
	Nettoergebnis	8'059'202.14	4'977'185.69	5'439'470.00	2'727'650.00	4'861'346.57	1'972'651.18
			3'082'016.45		2'711'820.00		2'888'695.39
6150	Gemeindestrassen						
	Nettoergebnis	2'751'402.50	82'576.89	2'926'000.00	37'500.00	2'890'382.36	83'761.45
			2'668'825.61		2'888'500.00		2'806'620.91
3010.10	Löhne Stadtarbeiter verrechenbar			752'350.00		814'358.70	

Funktionale Gliederung	Rechnung 2020		Budget 2020*		Rechnung 2019	
	Aufwand	Ertrag	Aufwand	Ertrag	Aufwand	Ertrag
3050.00 AG-Beiträge AHV, IV, EO, ALV, FAK Verwaltungskosten	281.95		57'010.00		62'066.70	
3052.00 AG-Beiträge für Verwaltungspersonal an PK			75'510.00		82'670.90	
3053.00 AG-Beiträge an Unfallversicherungen	5.55		19'310.00		19'662.00	
3055.00 AG-Beiträge an Krankentaggeldversicherungen			8'710.00		8'950.20	
3101.00 Betriebs-, Verbrauchsmaterial	90'402.47		140'940.00		128'467.15	
3101.01 Treibstoffe	22'806.95		17'100.00		21'785.50	
3101.02 Signalisations-, Markiermaterial	42'073.35		48'020.00		47'457.93	
3111.00 Anschaffung Geräte für Signalisation					2'965.10	
3120.00 Strom öffentliche Beleuchtung	183'019.20		140'000.00		151'454.60	
3120.10 Entsorgungskosten	113'880.95		94'940.00		97'327.55	
3130.30 Dienstleistungen Dritter, Maschinenmiete mit Bedienung	55'618.00					
3132.00 Honorare externe Berater, Gutachter, Fachexperten etc.	7'553.50		5'000.00		3'352.15	
3134.00 Sachversicherungsprämien	2'434.30		1'900.00		2'169.65	
3137.00 Verkehrsabgaben	1'526.00		1'760.00		1'526.00	
3140.00 Unterhalt Grundstücke durch Stadtgrün	5'000.00		5'000.00			
3141.00 Unterhalt TB für Strassen, Trottoire, Bushaltestellen	100'057.05		70'000.00		107'092.72	
3141.01 Strassenmarkierungen Dritter	12'512.35		15'660.00		15'886.05	
3151.00 Unterhalt Apparate, Maschinen, Geräte, Fahrzeuge, Werkzeuge	18'125.70		20'470.00		18'230.90	
3151.01 Unterhalt Signalanlagen	9'242.40		11'400.00		5'285.60	
3160.00 Miete Strassen	525.40				525.40	
3161.00 Miete Maschinen, Geräte, Fahrzeuge	1'242.45		30'000.00		41'148.40	
3170.00 Reisekosten und Spesen					525.00	
3180.00 Wertberichtigungen auf Forderungen	-359.67				585.50	
3181.00 Forderungsverluste	525.50				289.20	
3300.00 Abschreibungen	306'177.00		311'100.00		225'673.00	
3300.25 Abschreibungen (HRM1)	268'067.93		268'100.00		268'067.93	

Funktionale Gliederung	Rechnung 2020		Budget 2020*		Rechnung 2019	
	Aufwand	Ertrag	Aufwand	Ertrag	Aufwand	Ertrag
3632.00 Beitrag an Bürgergemeinde für Unterhalt Bergstrasse	17'628.70		15'000.00		110'552.85	
3910.21 Interne Verrechnung Werkhof (6153)	947'519.37		193'370.00		191'254.67	
3910.22 Interne Verrechnung Fuhrpark (6154)	94'545.14		98'960.00		99'201.58	
3910.23 Interne Verrechnung Stadtgrün (6157)	143'931.96		219'390.00		38'629.43	
3990.01 Interne Verrechnung Strassenentwässerung (7201.4990.01)	307'059.00		305'000.00		323'220.00	
4240.00 Benützungsgebühren und Dienstleistungen		10'249.90				16'321.85
4240.03 Fahrzeugwerbung für Dritte		2'580.20		2'500.00		2'576.40
4250.00 Materialverkäufe		40.00				
4309.00 Übriger betrieblicher Ertrag		5'651.55				18'272.70
4470.00 Pacht- und Mietzinse Liegenschaften VV		9'529.00		10'000.00		15'760.45
4610.00 Entschädigungen vom Bund		5'839.00				10'452.00
4611.01 Kantonsbeitrag an Flurwege		5'839.00				
4612.00 Beitrag Bürgergemeinde an Unterhalt Grenchenbergstrasse		33'259.15		25'000.00		20'378.05
4632.00 Beiträge von Gemeinden und Zweckverbänden		9'285.05				
4830.00 Ausserordentliche verschiedene Erträge		304.04				
6151 Parkplätze	251'967.55	498'245.89	344'040.00	779'690.00	315'655.71	579'901.19
<i>Nettoergebnis</i>	246'278.34		435'650.00		264'245.48	
3010.10 Löhne Stadtarbeiter verrechenbar			26'630.00		25'956.90	
3050.00 AG-Beiträge AHV, IV, EO, ALV, FAK Verwaltungskosten			2'020.00		1'978.30	
3052.00 AG-Beiträge für Verwaltungspersonal an PK			2'680.00		2'635.10	
3053.00 AG-Beiträge an Unfallversicherungen			690.00		626.70	
3055.00 AG-Beiträge an Krankentaggeldversicherungen			310.00		285.30	
3101.00 Betriebs-, Verbrauchsmaterial Betrieb Ticketautomaten	3'090.61		2'500.00		1'361.98	
3101.01 Betriebs- und Verbrauchsmaterial für Signalisation und Markierung	9'682.32		8'020.00		7'201.90	

Funktionale Gliederung	Rechnung 2020		Budget 2020*		Rechnung 2019	
	Aufwand	Ertrag	Aufwand	Ertrag	Aufwand	Ertrag
3113.00 Anschaffung Hardware, Parkingcard			1'000.00			
3120.00 Strom, Wasser, Heizmaterial	416.76					
3130.10 Bank-, PC-Gebühren	4'146.17		3'750.00		3'930.40	
3130.20 Telefongebühren, Serafe, Suisa etc.	338.90					
3133.00 Informatik-Nutzungsaufwand			4'590.00		3'609.89	
3141.00 Parkplatzmarkierungen Dritter	566.52		3'200.00		4'373.54	
3144.00 Ordentlicher Unterhalt Parkplätze			10'000.00		13'087.35	
3151.00 Unterhalt Parkuhren, Ticketautomaten	6'014.01		16'760.00		15'007.90	
3160.00 Pacht MMM	1'500.00		58'180.00		20'417.70	
3160.01 Miete Parkplätze					50'810.00	
3180.00 Wertberichtigungen auf Forderungen	-50'810.00					
3199.10 Rückbuchung Vorsteuer MWST	5'030.93		2'000.00		3'433.91	
3300.00 Abschreibungen	28'230.00		17'500.00			
3500.00 Einlagen in Spezialfinanzierungen FK	40'182.00		20'000.00		6'697.00	
3910.11 Interne Verrechnung Stadtpolizei	143'500.00		143'500.00		143'500.00	
3910.21 Interne Verrechnung Werkhof (6153)	40'112.55		6'980.00		6'096.07	
3910.22 Interne Verrechnung Fuhrpark (6154)	2'838.39		2'720.00		1'516.27	
3910.23 Interne Verrechnung Stadtgrün (6157)	7'848.29		11'010.00		3'129.50	
4200.00 Ersatzabgaben für Parkplätze		40'182.00		20'000.00		6'697.00
4309.00 Übriger betrieblicher Ertrag		18.57		2'000.00		92.88
4470.00 Pacht- und Mietzinse Liegenschaften VV		11'890.00		13'050.00		13'282.00
4470.01 Parkgebühren		380'468.06		650'000.00		473'283.62
4470.02 Parkgebühren Parkhaus MMM (MWST-pflichtig)		18'560.20		35'000.00		30'015.80
4470.03 Parkgebühren (MWST-pflichtig)		47'127.06		59'640.00		56'529.89
6152 Winterdienst	208'473.00	17'900.40	281'970.00	23'000.00	372'809.51	26'489.55
<i>Nettoergebnis</i>		190'572.60		258'970.00		346'319.96
3010.10 Löhne Stadtarbeiter verrechenbar			75'960.00		126'243.60	
3049.00 Piktentschädigung			5'000.00		-4'301.40	
3050.00 AG-Beiträge AHV, IV, EO, ALV, FAK Verwaltungskosten	918.75		5'760.00		11'537.05	

Funktionale Gliederung		Rechnung 2020		Budget 2020*		Rechnung 2019	
		Aufwand	Ertrag	Aufwand	Ertrag	Aufwand	Ertrag
3052.00	AG-Beiträge für Verwaltungspersonal an PK			7'630.00		12'815.80	
3053.00	AG-Beiträge an Unfallversicherungen	257.15		1'950.00		3'595.70	
3055.00	AG-Beiträge an Krankentaggeldversicherungen			880.00		1'387.50	
3101.00	Betriebs-, Verbrauchsmaterial, Salz	10'311.55		50'000.00		43'649.18	
3101.01	Treibstoffe	23.40				97.85	
3130.30	Dienstleistungen Dritter	6'860.00					
3130.31	Schneeräumung, Schnee- und Glatteismeldungen	27'227.35		40'000.00		45'869.08	
3137.00	Verkehrsabgaben	502.00		480.00		502.00	
3151.00	Unterhalt Apparate, Maschinen, Geräte, Fahrzeuge, Werkzeuge	2'761.10		6'000.00		4'667.55	
3632.00	Schneeräumung Grenchenbergstrasse	44'062.92		40'000.00		56'764.33	
3910.21	Interne Verrechnung Werkhof (6153)	90'850.70		19'890.00		29'648.71	
3910.22	Interne Verrechnung Fuhrpark (6154)	19'468.89		28'420.00		40'332.56	
3910.23	Interne Verrechnung Stadtgrün (6157)	5'229.19	2'900.40		8'000.00		11'489.55
4611.00	Entschädigung Kanton für Winterdienst		15'000.00		15'000.00		15'000.00
4612.00	Beitrag Bürgergemeinde an Schneeräumung						
6153	Werkhof	3'220'582.82	2'836'531.82	679'730.00	679'730.00	768'970.13	768'970.13
	<i>Nettoergebnis</i>		<i>384'051.00</i>				
3010.00	Löhne des Verwaltungs- und Betriebspersonals	2'332'618.19		356'980.00		18'302.55	
3010.09	Lohnrückerstattungen	-196'700.39				-91'483.15	
3010.10	Löhne Stadtarbeiter verrechenbar					511'119.80	
3049.00	Übrige Zulagen	32'227.95		15'000.00		31'182.05	
3050.00	AG-Beiträge AHV, IV, EO, ALV, FAK Verwaltungskosten	171'007.70		31'150.00		32'060.50	
3052.00	AG-Beiträge für Verwaltungspersonal an PK	230'165.47		35'830.00		42'703.60	
3053.00	AG-Beiträge an Unfallversicherungen	58'169.24		17'260.00		10'156.40	
3055.00	AG-Beiträge an Krankentaggeldversicherungen	23'340.50		4'140.00		4'623.20	
3090.00	Aus- und Weiterbildung des Personals			5'000.00		5'854.75	

Funktionale Gliederung	Rechnung 2020		Budget 2020*		Rechnung 2019	
	Aufwand	Ertrag	Aufwand	Ertrag	Aufwand	Ertrag
3099.00	285.00		1'200.00		600.00	
3100.00	1'516.30		1'600.00		2'878.70	
3101.00	11'243.35		12'000.00		7'802.42	
3101.01	1'652.35				1'448.30	
3110.00	6'199.65		7'000.00		7'223.90	
3111.00	4'626.80		12'000.00		7'117.05	
3112.00	22'332.65		25'000.00		22'262.40	
3113.00	5'870.65		7'100.00		5'945.90	
3120.00	33'306.45		41'000.00		41'071.35	
3130.00	54.00		70.00		58.40	
3130.20	8'952.18		9'900.00		9'049.58	
3130.25	224.95		450.00		538.40	
3133.00			1'050.00			
3134.00	7'186.25		9'300.00		8'393.40	
3134.50	2'500.00					
3137.00	737.00		800.00		787.00	
3144.00	31'997.92		30'000.00		23'139.25	
3151.00	3'083.07		3'500.00		3'531.30	
3153.00	712.55		900.00		712.55	
3158.00	2'152.25		2'200.00		2'152.25	
3161.00			1'300.00		548.48	
3170.00					2'071.30	
3199.00	1'227.75				2'681.35	
3300.00	34'027.00		25'000.00		34'027.00	
3910.02	1'852.00		450.00		1'991.90	
3910.03	18.00		100.00		51.00	
3910.04	5'585.00		11'550.00		10'777.45	
3910.22	15'204.79					
3910.23	19'465.18					

Funktionale Gliederung		Rechnung 2020		Budget 2020*		Rechnung 2019	
		Aufwand	Ertrag	Aufwand	Ertrag	Aufwand	Ertrag
3910.24	Interne Verrechnung Werkstatt (6158)	342'801.07		7'300.00		2'159.80	
3990.00	Übrige interne Verrechnungen (1626.4990.00)	4'940.00		3'600.00		5'430.00	
4240.00	Benützunggebühren und Dienstleistungen		4'875.00				84'186.80
4260.00	Rückerstattungen Dritter, SGV		3'856.05				
4309.00	Übriger betrieblicher Ertrag		10'295.85				3'026.55
4312.10	Aktivierbare Eigenleistungen		30'068.25				
4471.00	Mietertrag des eigenen Personals		12'342.00				12'408.00
4631.00	Beiträge vom Kanton, Unterhalt Tankstelle				12'000.00		-7'000.00
4910.21	Interne Verrechnungen Werkhof (xxxx.3910.21)		2'775'094.67				676'348.78
6154	Fuhrpark	349'819.06	346'490.35	316'380.00	316'380.00	329'138.25	329'138.25
	<i>Nettoergebnis</i>		3'328.71				
3010.10	Löhne Stadtarbeiter verrechenbar			71'510.00		87'178.10	
3050.00	AG-Beiträge AHV, IV, EO, ALV, FAK Verwaltungskosten			5'420.00		6'644.30	
3052.00	AG-Beiträge für Verwaltungspersonal an PK			7'180.00		8'850.00	
3053.00	AG-Beiträge an Unfallversicherungen			1'840.00		2'104.80	
3055.00	AG-Beiträge an Krankentaggeldversicherungen			830.00		958.10	
3101.01	Treibstoffe	35'806.15		52'000.00		46'375.15	
3102.00	Drucksachen, Publikationen					205.15	
3134.00	Sachversicherungsprämien	13'654.50		20'500.00		18'628.20	
3134.50	Selbstbehalte aus Schadenereignissen	0.25				1'500.00	
3137.00	Verkehrsabgaben	21'902.50		22'600.00		22'317.00	
3151.00	Unterhalt Apparate, Maschinen, Geräte, Fahrzeuge, Werkzeuge	63'937.12		65'000.00		65'048.45	
3300.00	Abschreibungen	101'230.55		69'500.00		69'329.00	
3910.21	Interne Verrechnung Werkhof (6153)	113'287.99					
4250.00	Verkäufe		25'000.00				6'500.00
4309.00	Übriger betrieblicher Ertrag		19'168.40				23'755.15
4411.00	Gewinn aus Verkäufen von Sachanlagen FV		6'000.00				

Funktionale Gliederung		Rechnung 2020		Budget 2020*		Rechnung 2019	
		Aufwand	Ertrag	Aufwand	Ertrag	Aufwand	Ertrag
4910.22	Interne Verrechnungen Fuhrpark (xxxx.3910.22)		296'321.95		316'380.00		298'883.10
6157	Stadtgrün	934'156.14	852'639.27	884'050.00	884'050.00	182'230.81	182'230.81
	<i>Nettoergebnis</i>		<i>81'516.87</i>				
3010.00	Löhne des Verwaltungs- und Betriebspersonals	736'933.00		710'300.00		17'976.05	
3010.09	Lohnrückerstattungen	-3'314.91					
3010.10	Löhne Stadtarbeiter verrechenbar					109'078.80	
3049.00	Übrige Zulagen	406.40					
3050.00	AG-Beiträge AHV, IV, EO, ALV, FAK Verwaltungskosten	48'502.69		53'850.00		10'111.11	
3052.00	AG-Beiträge für Verwaltungspersonal an PK	61'149.27		45'700.00		11'073.30	
3053.00	AG-Beiträge an Unfallversicherungen	18'815.16		18'000.00		2'633.60	
3055.00	AG-Beiträge an Krankentaggeldversicherungen	7'949.90		8'250.00		1'198.80	
3090.00	Aus- und Weiterbildung des Personals			15'000.00		2'690.85	
3101.01	Treibstoffe	3'639.70		3'500.00		3'543.35	
3111.00	Anschaffung Maschinen, Geräte, Fahrzeuge	11'968.47		15'000.00		14'440.30	
3113.00	Anschaffung Hardware	2'179.40		3'500.00			
3134.00	Sachversicherungsprämien	4'825.30					
3137.00	Verkehrsabgaben	291.00		300.00		241.00	
3151.00	Unterhalt Apparate, Maschinen, Geräte, Fahrzeuge, Werkzeuge	4'685.40		4'800.00		4'608.65	
3158.00	Unterhalt Software	1'021.00		1'800.00		1'021.00	
3910.02	Interne Verrechnung Informatik Hardware	741.00		150.00		640.00	
3910.03	Interne Verrechnung Informatik Software	7.00		50.00		17.00	
3910.04	Interne Verrechnung Informatik Allgemein	2'054.00		3'850.00		2'957.00	
3910.21	Interne Verrechnung Werkhof (6153)	31'814.53					
3910.22	Interne Verrechnung Fuhrpark (6154)	487.83					
4910.23	Interne Verrechnungen Stadtgrün (xxxx.3910.23)		852'639.27		884'050.00		182'230.81

Funktionale Gliederung		Rechnung 2020		Budget 2020*		Rechnung 2019	
		Aufwand	Ertrag	Aufwand	Ertrag	Aufwand	Ertrag
6158	Werkstatt	342'801.07	342'801.07	7'300.00	7'300.00	2'159.80	2'159.80
	<i>Nettoergebnis</i>						
3010.00	Löhne des Verwaltungs- und Betriebspersonals	272'211.66					
3010.10	Löhne Stadtarbeiter verrechenbar			3'120.00		416.00	
3050.00	AG-Beiträge AHV, IV, EO, ALV, FAK Verwaltungskosten	20'768.98		240.00		31.70	
3052.00	AG-Beiträge für Verwaltungspersonal an PK	35'396.41		320.00		42.20	
3053.00	AG-Beiträge an Unfallversicherungen	7'574.83		80.00		10.00	
3055.00	AG-Beiträge an Krankentaggeldversicherungen	3'027.09		40.00		4.60	
3111.00	Anschaffung Maschinen, Geräte, Fahrzeuge	958.55		1'000.00			
3151.00	Unterhalt Apparate, Maschinen, Geräte, Fahrzeuge, Werkzeuge	1'462.55		2'500.00		1'655.30	
3910.02	Interne Verrechnung Informatik Hardware	370.00					
3910.03	Interne Verrechnung Informatik Software	4.00					
3910.04	Interne Verrechnung Informatik Allgemein	1'027.00					
4910.24	Interne Verrechnungen Werkstatt (6153.3910.24)		342'801.07		7'300.00		2'159.80
62	Öffentlicher Verkehr	2'175'951.00	38'577.80	2'133'700.00	86'000.00	2'069'945.70	209'194.00
	<i>Nettoergebnis</i>		2'137'373.20		2'047'700.00		1'860'751.70
623	Agglomerationsverkehr	100'614.00	11'353.80	118'200.00	11'000.00	114'066.00	11'802.80
	<i>Nettoergebnis</i>		89'260.20		107'200.00		102'263.20
6230	Agglomerationsverkehr	100'614.00	11'353.80	118'200.00	11'000.00	114'066.00	11'802.80
	<i>Nettoergebnis</i>		89'260.20		107'200.00		102'263.20
3634.01	Defizitbeitrag an BGU Berglinie 38	83'125.00		95'000.00		95'000.00	
3634.02	Defizitbeitrag an BGU Linie 27 Staad	11'665.00		14'000.00		12'129.00	
3634.04	Beitrag an Ruftaxi Zelweg	1'624.00		5'000.00		2'737.00	
3634.05	Beitrag Versuchsbetrieb "Westast Biel" Linie 34	4'200.00		4'200.00		4'200.00	
4240.03	Werbung an Bushaltestellen		1'000.00				1'000.00
4632.00	Gemeindebeiträge an Berglinie		10'353.80		11'000.00		10'802.80

Funktionale Gliederung		Rechnung 2020		Budget 2020*		Rechnung 2019	
		Aufwand	Ertrag	Aufwand	Ertrag	Aufwand	Ertrag
629	Öffentlicher Verkehr, übriger	2'075'337.00	27'224.00	2'015'500.00	75'000.00	1'955'879.70	197'391.20
	Nettoergebnis		2'048'113.00		1'940'500.00		1'758'488.50
6290	Öffentlicher Verkehr, übriger	2'075'337.00	27'224.00	2'015'500.00	75'000.00	1'955'879.70	197'391.20
	Nettoergebnis		2'048'113.00		1'940'500.00		1'758'488.50
3130.31	SBB-Tageskarten	70'000.00		75'000.00		70'000.00	
3631.00	Beitrag an Kanton nach OEV	1'989'973.00		1'920'700.00		1'873'682.00	
3634.03	Beitrag an Nachtbus	15'364.00		19'800.00		12'197.70	
4250.00	Verkäufe SBB-Tageskarten		27'224.00		75'000.00		70'000.00
4260.28	Beitrag Kanton, Rückvergütung PostAuto AG						127'391.20
63	Verkehr, übrige	88'063.11		50'730.00		295'486.02	
	Nettoergebnis		88'063.11		50'730.00		295'486.02
631	Schiffahrt	48'063.11		10'730.00		255'486.02	
	Nettoergebnis		48'063.11		10'730.00		255'486.02
6310	Schiffahrt	48'063.11		10'730.00		255'486.02	
	Nettoergebnis		48'063.11		10'730.00		255'486.02
3010.10	Löhne Stadtarbeiter verrechenbar			3'870.00		2'807.80	
3050.00	AG-Beiträge AHV, IV, EO, ALV, FAK Verwaltungskosten			300.00		214.00	
3052.00	AG-Beiträge für Verwaltungspersonal an PK			390.00		285.00	
3053.00	AG-Beiträge an Unfallversicherungen			100.00		67.80	
3055.00	AG-Beiträge an Krankentaggeldversicherungen			50.00		30.90	
3132.00	Honorare externe Berater, Gutachter, Fachexperten etc.	39'704.05					
3149.00	Unterhalt Landungsanlage			500.00		1'070.65	
3893.06	Einlage in Vorfinanzierung "Bootshafen"						
3910.21	Interne Verrechnung Werkhof (6153)	4'358.77		1'020.00		659.41	
3910.22	Interne Verrechnung Fuhrpark (6154)	704.48		590.00		304.96	
3910.23	Interne Verrechnung Stadtgrün (6157)	3'295.81		3'910.00		45.50	

Funktionale Gliederung		Rechnung 2020		Budget 2020*		Rechnung 2019	
		Aufwand	Ertrag	Aufwand	Ertrag	Aufwand	Ertrag
632	Luft- und Raumfahrt	40'000.00	40'000.00	40'000.00	40'000.00	40'000.00	40'000.00
	Nettoergebnis						
6320	Luftfahrt	40'000.00	40'000.00	40'000.00	40'000.00	40'000.00	40'000.00
	Nettoergebnis						
3635.00	Beitrag an Regionalflughafen Grenchen	40'000.00	40'000.00	40'000.00	40'000.00	40'000.00	40'000.00
7	UMWELTSCHUTZ UND RAUMORDNUNG	6'396'533.71	5'312'516.72	6'330'380.00	5'272'000.00	6'457'201.18	5'452'642.22
	Nettoergebnis	1'084'016.99			1'058'380.00		1'004'558.96
72	Abwasserbeseitigung	3'344'866.88	3'318'065.79	3'309'790.00	3'278'000.00	3'511'787.43	3'483'312.09
	Nettoergebnis	26'801.09			31'790.00		28'475.34
720	Abwasserbeseitigung	3'344'866.88	3'318'065.79	3'309'790.00	3'278'000.00	3'511'787.43	3'483'312.09
	Nettoergebnis	26'801.09			31'790.00		28'475.34
7200	Öffentliche Toiletten	26'801.09	26'801.09	31'790.00	31'790.00	28'475.34	28'475.34
	Nettoergebnis						
3010.10	Löhne Stadtarbeiter verrechenbar		26'801.09		31'790.00		28'475.34
3050.00	AG-Beiträge AHV, IV, EO, ALV, FAK Verwaltungskosten			16'560.00		14'510.80	
				1'260.00		1'105.90	
3052.00	AG-Beiträge für Verwaltungspersonal an PK			1'670.00		1'473.10	
3053.00	AG-Beiträge an Unfallversicherungen			430.00		350.30	
3055.00	AG-Beiträge an Krankentaggeldversicherungen			200.00		159.50	
3101.00	Betriebs-, Verbrauchsmaterial	262.50		500.00		98.40	
3120.00	Strom, Wasser	1'138.40		1'050.00		1'755.55	
3134.00	Sachversicherungsprämien	247.87		260.00		258.05	
3144.00	Ord. Unterhalt Hochbauten, Gebäude	611.25		1'330.00		2'032.60	
3910.21	Interne Verrechnung Werkhof (6153)	21'602.35		4'340.00		3'407.90	
3910.22	Interne Verrechnung Fuhrpark (6154)	2'405.23		3'390.00		3'207.46	
3910.23	Interne Verrechnung Stadtgrün (6157)	533.49		800.00		115.78	
7201	Abwasserbeseitigung SF	3'318'065.79	3'318'065.79	3'278'000.00	3'278'000.00	3'483'312.09	3'483'312.09
	Nettoergebnis						
3010.10	Löhne Stadtarbeiter verrechenbar			72'590.00		68'457.40	

Funktionale Gliederung	Rechnung 2020		Budget 2020*		Rechnung 2019	
	Aufwand	Ertrag	Aufwand	Ertrag	Aufwand	Ertrag
3050.00 AG-Beiträge AHV, IV, EO, ALV, FAK Verwaltungskosten			5'500.00		5'217.50	
3052.00 AG-Beiträge für Verwaltungspersonal an PK			7'290.00		6'949.60	
3053.00 AG-Beiträge an Unfallversicherungen			1'870.00		1'652.80	
3055.00 AG-Beiträge an Krankentaggeldversicherungen			840.00		752.40	
3101.00 Betriebs-, Verbrauchsmaterial	7'032.56		25'000.00		15'456.23	
3111.00 Anschaffung Maschinen, Geräte, Fahrzeuge			5'000.00		500.46	
3118.00 Anschaffung Software	14'065.00		20'000.00			
3120.00 Energie Abwasseranlagen	13'695.40		25'000.00		13'137.40	
3120.10 Entsorgungskosten			800.00			
3130.00 Porti	10.21					
3130.20 Telefongebühren, Serafe, Suisa etc.	3'027.25		4'100.00		3'086.72	
3130.22 EDV-Service, Nachführungen	50'705.01		70'000.00		59'353.63	
3130.30 Dienstleistungen SWG	20'580.87		20'500.00		20'483.24	
3131.00 Honorare für Studien und Projektarbeiten	116'285.33		135'000.00		134'979.77	
3134.00 Versicherung Pumpwerke	4'400.60		4'690.00		4'674.70	
3143.02 Unterhalt übrige Tiefbauten	267'936.85		270'000.00		269'027.60	
3151.00 Unterhalt Apparate, Maschinen, Geräte, Fahrzeuge, Werkzeuge			2'000.00		751.30	
3199.10 Rückbuchung Vorsteuer MWST	28'244.91		15'000.00		39'326.95	
3300.02 Abschreibungen	87'931.00		102'400.00		62'547.00	
3300.25 Abschreibungen (HRM1)	389'477.61		389'500.00		389'477.61	
3510.00 Einlagen in Spezialfinanzierungen EK	756'704.25		156'030.00		571'311.40	
3510.10 Einlagen in Werterhalt SF EK	39'910.00				230'240.00	
3612.00 Betriebskostenbeitrag an ARA Regio Grenchen	856'401.22		1'190'400.00		956'198.56	
3612.01 Beitrag an Mikroverreinigungen Abwasser	159'957.01		158'400.00		159'668.99	
3910.14 Interne Verrechnung Baudirektion (0222.4910.14)	210'593.00		250'000.00		213'401.12	
3910.15 Interne Verrechnung Katasteramt (1402.4910.15)	113'620.25		190'000.00		148'556.30	

Funktionale Gliederung	Rechnung 2020		Budget 2020*		Rechnung 2019	
	Aufwand	Ertrag	Aufwand	Ertrag	Aufwand	Ertrag
3910.21	100'735.40		19'010.00		16'077.43	
3910.22	8'652.06		10'180.00		5'525.98	
3930.00	30'000.00		30'000.00		30'000.00	
3940.00	38'100.00		96'900.00		56'500.00	
4120.10		100.00				
4240.00		2'846'881.06		2'875'000.00		2'788'746.94
4240.10		13'927.58				
4312.00		47'570.15		70'000.00		128'735.15
4510.10		74'256.00				163'670.00
4610.00						30'737.50
4611.00		28'272.00		28'000.00		48'202.50
4990.01		307'059.00		305'000.00		323'220.00
73	1'648'343.80	1'544'770.96	1'704'880.00	1'631'500.00	1'619'578.97	1'554'632.94
		103'572.84		73'380.00		64'946.03
730	1'648'343.80	1'544'770.96	1'704'880.00	1'631'500.00	1'619'578.97	1'554'632.94
		103'572.84		73'380.00		64'946.03
7300	103'562.46	103'562.46	73'380.00	73'380.00	64'946.03	64'946.03
3010.10			20'570.00		27'843.80	
3050.00			1'560.00		2'122.10	
3052.00			2'070.00		2'826.60	
3053.00			530.00		672.30	
3055.00			240.00		306.00	
3101.00	3'533.95		3'990.00		3'960.70	
3612.00	7'861.00		8'000.00		5'000.00	
3631.00	16'257.75		15'000.00			

Funktionale Gliederung	Rechnung 2020		Budget 2020*		Rechnung 2019	
	Aufwand	Ertrag	Aufwand	Ertrag	Aufwand	Ertrag
3632.00 Beiträge an Gemeinden und Gemeindeverbände, Tierkörpersammelstelle Seizach	13'096.30		3'400.00		4'852.35	
3810.00 Ausserordentlicher Sach- und Betriebsaufwand	16'980.50					
3910.21 Interne Verrechnung Werkhof (6153)	34'328.15		5'390.00		6'539.21	
3910.22 Interne Verrechnung Fuhrpark (6154)	10'129.58		10'650.00		9'134.36	
3910.23 Interne Verrechnung Stadtgrün (6157)	1'375.23		1'980.00		1'688.61	
7301 Abfallbeseitigung SF	1'544'770.96	1'544'770.96	1'631'500.00	1'631'500.00	1'554'632.94	1'554'632.94
<i>Nettoergebnis</i>						
3010.10 Löhne Stadtarbeiter verrechenbar			601'070.00		618'537.90	
3050.00 AG-Beiträge AHV, IV, EO, ALV, FAK Verwaltungskosten			45'540.00		47'142.10	
3052.00 AG-Beiträge für Verwaltungspersonal an PK			60'330.00		62'791.80	
3053.00 AG-Beiträge an Unfallversicherungen			15'430.00		14'934.00	
3055.00 AG-Beiträge an Krankentaggeldversicherungen			6'960.00		6'798.00	
3101.00 Betriebs-, Verbrauchsmaterial	384.91		2'000.00		1'655.65	
3101.01 Treibstoffe	33'277.95		33'000.00		38'560.44	
3102.00 Drucksachen, Publikationen	5'167.51		6'000.00		5'138.61	
3111.00 Anschaffung Maschinen, Geräte, Fahrzeuge	3'210.02		13'000.00		1'974.93	
3130.00 Porti	1'335.67		1'400.00		1'334.02	
3130.20 Telefongebühren, Serafe	910.00		2'000.00		910.00	
3130.30 Dienstleistungen SWG	21'713.14		22'000.00		21'149.16	
3130.50 Entsorgungskosten Abfallbeseitigung SF			31'300.00			
3130.51 Entsorgungstransporte Abfallbeseitigung SF	24'663.82		23'800.00		8'283.94	
3130.52 Entsorgungskosten Sonderabfälle SF	6'340.02		8'000.00		6'455.66	
3130.53 Entsorgungskosten KEBAG SF	6'694.72		6'000.00		6'306.83	
3130.54 Grün-Abfuhr SF	256'149.95		220'000.00		248'435.56	
3130.55 Abgabe ab Altlastenfonds SF	65'580.29		65'000.00		63'403.32	
3130.56 Entsorgungskosten Diverses SF (Karton, etc.)	9'284.83				442.57	

Funktionale Gliederung		Rechnung 2020		Budget 2020*		Rechnung 2019	
		Aufwand	Ertrag	Aufwand	Ertrag	Aufwand	Ertrag
3130.57	Entsorgungskosten Diverses (SF Altmittel, etc.)	858.91					
3134.00	Sachversicherungsprämien	6'833.80		7'800.00		6'939.40	
3137.00	Verkehrsabgaben	25'427.80		23'500.00		24'023.00	
3143.03	Unterhalt Tiefbauten (SF Abfallbeseitigung)			5'000.00			
3151.00	Unterhalt Apparate, Maschinen, Geräte, Fahrzeuge, Werkzeuge, Mulden	46'210.28		48'000.00		40'294.72	
3181.00	Forderungsverluste	120.60				120.60	
3199.10	Rückbuchung Vorsteuer MMST			1'000.00			
3300.03	Abschreibungen	36'199.00		64'400.00		17'277.00	
3300.25	Abschreibungen (HRM1)	24'150.00		24'300.00		24'150.00	
3510.00	Einlagen in Spezialfinanzierungen EK	42'715.57		27'770.00		112'027.18	
3910.14	Interne Verrechnung Baudirektion (0222.4910.14)			70'000.00			
3910.21	Interne Verrechnung Werkhof (6153)	898'581.03		157'360.00		145'265.54	
3910.22	Interne Verrechnung Fuhrpark (6154)	3'561.14		8'240.00		3'481.01	
3930.00	Interne Verrechnung von Betriebs- und Verwaltungskosten (0229.4930.00)	25'000.00		25'000.00		25'000.00	
3940.00	Interne Verrechnung Zinsen (9610.4940.00)	400.00		6'300.00		1'800.00	
4240.00	Kehrichtgebühren		1'501'750.37		1'580'000.00		1'505'947.73
4240.03	Fahrzeugwerbung für Dritte		9'221.60		9'000.00		9'203.65
4240.06	Verkauf Kebagmarken		643.46				857.94
4250.00	Verkauf Altstoffe		2'363.33		19'000.00		11'495.74
4250.10	Verkauf von Sachanlagen, Gerätschaften		8'000.00				
4260.00	Rückstellungen und Kostenbeteiligungen Dritter		3'268.90		2'000.00		2'563.18
4309.00	Übriger betrieblicher Ertrag		1'160.00				818.04
4636.00	Beitrag Glas-Recycling (Vetroswiss)		18'363.30		21'500.00		23'746.66
7306	Tierkadaversammelstelle	10.38					
	<i>Nettoergebnis</i>		<i>10.38</i>				
3910.22	Interne Verrechnung Fuhrpark (6154)	10.38					

Funktionale Gliederung		Rechnung 2020		Budget 2020*		Rechnung 2019	
		Aufwand	Ertrag	Aufwand	Ertrag	Aufwand	Ertrag
74	Verbauungen	216'133.26	33'195.30	140'760.00	8'000.00	145'456.64	444.00
	Nettoergebnis		182'937.96		132'760.00		145'012.64
741	Gewässerverbauungen	216'133.26	33'195.30	140'760.00	8'000.00	145'456.64	444.00
	Nettoergebnis		182'937.96		132'760.00		145'012.64
7410	Gewässerverbauungen	216'133.26	33'195.30	140'760.00	8'000.00	145'456.64	444.00
	Nettoergebnis		182'937.96		132'760.00		145'012.64
3010.10	Löhne Stadtarbeiter verrechenbar			53'330.00		77'245.60	
3050.00	AG-Beiträge AHV, IV, EO, ALV, FAK Verwaltungskosten			4'040.00		5'887.30	
3052.00	AG-Beiträge für Verwaltungspersonal an PK			5'360.00		7'841.70	
3053.00	AG-Beiträge an Unfallversicherungen			1'370.00		1'865.00	
3055.00	AG-Beiträge an Krankentaggeldversicherungen			620.00		849.00	
3101.00	Betriebs-, Verbrauchsmaterial	219.40				63.05	
3120.10	Entsorgungskosten	7'644.25		3'660.00		4'597.95	
3142.00	Unterhalt Wasserbau	16'171.20		15'000.00		14'051.25	
3631.00	Beitrag an Kanton, Juragewässerkorrektion	8'174.20		13'180.00		4'607.70	
3910.21	Interne Verrechnung Werkhof (6153)	100'682.62		13'960.00		18'141.37	
3910.22	Interne Verrechnung Fuhrpark (6154)	19'620.64		9'310.00		7'026.26	
3910.23	Interne Verrechnung Stadtgrün (6157)	63'620.95		20'930.00		3'280.46	
4260.00	Rückerstattungen und Kostenbeteiligungen Dritter		24'601.30				444.00
4631.00	Beiträge vom Kanton		8'594.00		8'000.00		
75	Arten- und Landschaftsschutz	82'016.59		131'120.00		55'656.36	
	Nettoergebnis		82'016.59		131'120.00		55'656.36
750	Arten- und Landschaftsschutz	82'016.59		131'120.00		55'656.36	
	Nettoergebnis		82'016.59		131'120.00		55'656.36
7500	Arten- und Landschaftsschutz	82'016.59		131'120.00		55'656.36	
	Nettoergebnis		82'016.59		131'120.00		55'656.36
3010.10	Löhne Stadtarbeiter verrechenbar			1'300.00		1'105.00	

Funktionale Gliederung		Rechnung 2020		Budget 2020*		Rechnung 2019	
		Aufwand	Ertrag	Aufwand	Ertrag	Aufwand	Ertrag
3050.00	AG-Beiträge AHV, IV, EO, ALV, FAK Verwaltungskosten			100.00		84.20	
3052.00	AG-Beiträge für Verwaltungspersonal an PK			140.00		112.20	
3053.00	AG-Beiträge an Unfallversicherungen			40.00		26.70	
3055.00	AG-Beiträge an Krankentaggeldversicherungen			20.00		12.10	
3120.10	Entsorgungskosten (Neophyten)			50.00			
3140.00	Unterhalt Grundstücke	1'408.70		3'820.00		881.00	
3300.00	Abschreibungen Landschaftsschutz	7'423.29		19'800.00		2'634.60	
3631.00	Beiträge an Kanton für Natur- und Heimatschutzfonds	65'017.80		100'000.00		41'117.29	
3636.00	Beiträge an Naturschutzvereine und andere Organisationen	6'100.00		5'100.00		8'850.00	
3910.21	Interne Verrechnung Werkhof (6153)	1'709.81		350.00		259.52	
3910.22	Interne Verrechnung Fuhrpark (6154)	356.99		400.00		434.72	
3910.23	Interne Verrechnung Stadtgrün (6157)					139.03	
76	Bekämpfung von Umweltverschmutzung	29'481.20	2'000.00	45'050.00		98'756.10	49'538.99
	<i>Nettoergebnis</i>		27'481.20		45'050.00		49'217.11
761	Luftreinhaltung und Klimaschutz					62'311.45	49'538.99
	<i>Nettoergebnis</i>						12'772.46
7611	Feuerungskontrolle					62'311.45	49'538.99
	<i>Nettoergebnis</i>						12'772.46
3010.00	Löhne des Verwaltungs- und Betriebspersonals					39'649.60	
3010.09	Lohnrückerstattungen					-5'189.10	
3050.00	AG-Beiträge AHV, IV, EO, ALV, FAK Verwaltungskosten					2'491.25	
3052.00	AG-Beiträge für Verwaltungspersonal an PK					7'191.05	
3053.00	AG-Beiträge an Unfallversicherungen					800.10	
3055.00	AG-Beiträge an Krankentaggeldversicherungen					361.05	
3130.00	Porti					294.80	

Funktionale Gliederung		Rechnung 2020		Budget 2020*		Rechnung 2019	
		Aufwand	Ertrag	Aufwand	Ertrag	Aufwand	Ertrag
3130.30	Dienstleistungen SWG					1'022.70	
3130.40	Kantonale Gebühren					3'855.00	
3910.02	Interne Verrechnung Informatik Hardware					640.00	
3910.03	Interne Verrechnung Informatik Software					17.00	
3910.04	Interne Verrechnung Informatik Allgemein					2'678.00	
3920.00	Interne Verrechnung Infrastrukturkosten (0290.4920.00)					5'000.00	
3930.00	Interne Verrechnung von Betriebs- und Verwaltungskosten BD (0222.4930.00)					3'500.00	
4210.00	Gebühren für Amtshandlungen						49'538.99
769	Übrige Bekämpfung von Umweltverschmutzung	29'481.20	2'000.00	45'050.00		36'444.65	
	<i>Nettoergebnis</i>		27'481.20		45'050.00		36'444.65
7690	Übrige Bekämpfung von Umweltverschmutzung	29'481.20	2'000.00	45'050.00		36'444.65	
	<i>Nettoergebnis</i>		27'481.20		45'050.00		36'444.65
3131.00	Honorare Altlastenuntersuchung			15'000.00		2'967.15	
3132.01	Reaudit Energiestadt	9'220.40		7'000.00		2'500.00	
3199.02	Aktionen für Energiestadt und Umweltschutz	5'279.80		8'000.00		10'630.70	
3199.03	Aktionen für Umweltschutz					111.00	
3300.00	Abschreibungen	131.00		200.00		131.00	
3632.00	Beitrag an Verein Region Thal für Aktionsprogramm soImobil	12'000.00		12'000.00		12'000.00	
3632.02	Beitrag an REPLA für Energieberatungsstelle					5'254.80	
3636.00	Beitrag an Umweltschutzvereine	2'850.00		2'850.00		2'850.00	
4309.00	Übriger betrieblicher Ertrag		2'000.00				
77	Übriger Umweltschutz	7'18'543.70	377'908.95	611'780.00	354'500.00	657'174.47	364'714.20
	<i>Nettoergebnis</i>		340'634.75		257'280.00		292'460.27
771	Friedhof und Bestattung	7'18'543.70	377'908.95	611'780.00	354'500.00	657'174.47	364'714.20
	<i>Nettoergebnis</i>		340'634.75		257'280.00		292'460.27

Funktionale Gliederung		Rechnung 2020		Budget 2020*		Rechnung 2019	
		Aufwand	Ertrag	Aufwand	Ertrag	Aufwand	Ertrag
7710	Friedhof und Bestattung	7'18'543.70	377'908.95	611'780.00	354'500.00	657'174.47	364'714.20
	<i>Nettoergebnis</i>		340'634.75		257'280.00		292'460.27
3010.00	Löhne des Verwaltungs- und Betriebspersonals	216'448.20		248'500.00			
3010.09	Lohnrückerstattungen	-7'606.40					
3010.10	Löhne Stadtarbeiter verrechenbar					302'783.40	
3049.00	Übrige Zulagen	78.00					
3050.00	AG-Beiträge AHV, IV, EO, ALV, FAK Verwaltungskosten	15'918.51		18'850.00		23'076.80	
3052.00	AG-Beiträge für Verwaltungspersonal an PK	18'386.35		25'100.00		30'737.50	
3053.00	AG-Beiträge an Unfallversicherungen	5'805.87		6'350.00		7'310.40	
3055.00	AG-Beiträge an Krankentaggeldversicherungen	2'320.21		2'900.00		3'327.70	
3100.00	Büromaterial	397.90		500.00		134.80	
3101.00	Betriebs-, Verbrauchsmaterial	12'083.30		12'000.00		11'999.25	
3101.01	Treibstoffe	1'791.60		1'490.00		1'807.30	
3102.00	Drucksachen, Publikationen			870.00			
3111.00	Anschaffung Maschinen, Geräte, Fahrzeuge	468.50		7'000.00		6'999.94	
3113.00	Anschaffung Hardware	1'057.20				319.00	
3120.00	Strom, Wasser, Heizmaterial	29'770.25		29'240.00		21'121.65	
3120.10	Entsorgungskosten	12'727.55		7'520.00		9'286.25	
3130.20	Telefongebühren, Serafe, Suisa etc.	476.94		800.00		535.87	
3130.25	Internet/Kabelanschlussgebühren	420.00		450.00		420.00	
3130.30	Unentgeltliche Bestattungen	30'316.90		25'000.00		26'529.75	
3130.31	Honorar Steinmetz	19'532.49		30'000.00		16'647.18	
3130.32	Dienstleistungen					861.60	
3133.00	Informatik-Nutzungsaufwand			150.00			
3134.00	Sachversicherungsprämien	3'458.40		3'100.00		3'408.30	
3134.50	Selbstbehalte aus Schadenereignissen	2'000.00					
3137.00	Verkehrsabgaben	63.00		160.00		113.00	
3144.00	Ord. Unterhalt Hochbauten, Gebäude	59'423.60		63'000.00		25'102.15	

Funktionale Gliederung		Rechnung 2020		Budget 2020*		Rechnung 2019	
		Aufwand	Ertrag	Aufwand	Ertrag	Aufwand	Ertrag
3151.00	Unterhalt Apparate, Maschinen, Geräte, Fahrzeuge, Werkzeuge	4'349.78		3'930.00		5'354.40	
3180.00	Wertberichtigungen auf Forderungen	-2'861.46		2'000.00		4'604.22	
3181.00	Forderungsverluste	12'456.47				2'671.05	
3300.00	Abschreibungen	20'617.00		11'900.00		10'411.00	
3632.00	Beitrag an Kirchgemeinde für Geäute	900.00		900.00		900.00	
3910.02	Interne Verrechnung Informatik Hardware	370.00		100.00		320.00	
3910.03	Interne Verrechnung Informatik Software	4.00				9.00	
3910.04	Interne Verrechnung Informatik Allgemein	1'703.00		1'950.00		1'897.00	
3910.21	Interne Verrechnung Werkhof (6153)	36'355.98		69'790.00		71'109.62	
3910.22	Interne Verrechnung Fuhrpark (6154)	7'703.09		15'400.00		13'184.05	
3910.23	Interne Verrechnung Stadtgrün (6157)	211'607.47		22'830.00		54'192.29	
4210.00	Hoheitliche Gebühren		193'660.00		180'000.00		180'700.00
4240.00	Benützungsgebühren und Dienstleistungen		62'700.00		60'000.00		63'225.00
4240.04	Pauschale Grabunterhaltschädigungen		100'550.00		85'000.00		97'715.00
4240.05	Grabplatzgebühren für Gräber von Auswärtigen				10'000.00		
4250.00	Verkäufe Sachanlagen						1'200.00
4260.00	Rückerstattungen und Kostenbeteiligungen Dritter		11'438.95		10'000.00		10'431.65
4309.00	Übriger betrieblicher Ertrag		200.00				2'022.55
4471.00	Mietertrag Dienstwohnung		9'360.00		9'500.00		9'420.00
79	Raumordnung	357'148.28	36'575.72	387'000.00		368'791.21	
	<i>Nettoergebnis</i>		320'572.56		387'000.00		368'791.21
790	Raumordnung	357'148.28	36'575.72	387'000.00		368'791.21	
	<i>Nettoergebnis</i>		320'572.56		387'000.00		368'791.21
7900	Raumordnung	357'148.28	36'575.72	387'000.00		368'791.21	
	<i>Nettoergebnis</i>		320'572.56		387'000.00		368'791.21
3000.00	Löhne Tag- und Sitzungsgelder an Behörden und Kommissionen	6'000.00				2'400.00	

Funktionale Gliederung		Rechnung 2020		Budget 2020*		Rechnung 2019	
		Aufwand	Ertrag	Aufwand	Ertrag	Aufwand	Ertrag
3010.00	Löhne des Verwaltungs- und Betriebspersonals	197'656.00		239'400.00		214'607.20	
3050.00	AG-Beiträge AHV, IV, EO, ALV, FAK Verwaltungskosten	15'355.73		18'200.00		16'030.51	
3052.00	AG-Beiträge für Verwaltungspersonal an PK	21'824.00		27'700.00		25'407.75	
3053.00	AG-Beiträge an Unfallversicherungen	5'260.00		6'200.00		5'367.80	
3055.00	AG-Beiträge an Krankentaggeldversicherungen	2'124.30		2'800.00		2'423.55	
3130.20	Telefongebühren, Serafe, Suisa etc.	728.95		1'100.00			
3132.00	Honorare für Studien und Projektarbeiten	11'962.00		10'000.00		11'962.00	
3133.00	Informatik-Nutzungsaufwand			300.00			
3300.00	Abschreibungen			36'100.00			
3320.00	Planmässige Abschreibungen immaterielle Anlagen	54'501.00				35'864.00	
3632.00	Beitrag an Espace Suisse	1'910.90		1'810.00		1'885.40	
3632.03	Beitrag an Hauptstadtdregion Schweiz	3'990.00		4'340.00		4'287.00	
3632.04	Beitrag an Aggloprogramm	33'259.40		35'000.00		45'500.00	
3910.02	Interne Verrechnung Informatik Hardware	741.00		150.00		640.00	
3910.03	Interne Verrechnung Informatik Software	7.00		50.00		17.00	
3910.04	Interne Verrechnung Informatik Allgemein	1'828.00		3'850.00		2'399.00	
4830.00	Ausserordentliche verschiedene Erträge		36'575.72				
8	VOLKSWIRTSCHAFT	775'908.49	67'660.60	649'770.00	43'500.00	919'245.74	68'102.55
	<i>Nettoergebnis</i>		708'247.89		606'270.00		851'143.19
81	Landwirtschaft	23'661.00		21'380.00		21'366.50	
	<i>Nettoergebnis</i>		23'661.00		21'380.00		21'366.50
813	Produktionsverbesserungen Vieh	22'489.70		18'750.00		20'196.95	
	<i>Nettoergebnis</i>		22'489.70		18'750.00		20'196.95
8130	Produktionsverbesserungen Vieh	22'489.70		18'750.00		20'196.95	
	<i>Nettoergebnis</i>		22'489.70		18'750.00		20'196.95
3631.00	Beitrag an Kanton für Tierseuchenbekämpfung	16'535.70		12'800.00		14'242.95	
3636.00	Beiträge für Tierschutz und Landwirtschaft	5'954.00		5'950.00		5'954.00	

Funktionale Gliederung		Rechnung 2020		Budget 2020*		Rechnung 2019	
		Aufwand	Ertrag	Aufwand	Ertrag	Aufwand	Ertrag
814	Produktionsverbesserung Pflanzen						
	<i>Nettoergebnis</i>	1'171.30	1'171.30	2'630.00	2'630.00	1'169.55	1'169.55
8140	Produktionsverbesserung Pflanzen						
	<i>Nettoergebnis</i>	1'171.30	1'171.30	2'630.00	2'630.00	1'169.55	1'169.55
3010.00	Löhne des Verwaltungs- und Betriebspersonals	910.00		2'200.00		840.00	
3050.00	AG-Beiträge AHV, IV, EO, ALV, FAK Verwaltungskosten	69.30		200.00		128.95	
3053.00	AG-Beiträge an Unfallversicherungen			50.00		17.60	
3170.00	Reisekosten und Spesen Ackerbauleiter	192.00		180.00		183.00	
82	Forstwirtschaft	90'873.00		85'000.00		85'445.00	
	<i>Nettoergebnis</i>	90'873.00	90'873.00	85'000.00	85'000.00	85'445.00	85'445.00
820	Forstwirtschaft	90'873.00		85'000.00		85'445.00	
	<i>Nettoergebnis</i>	90'873.00	90'873.00	85'000.00	85'000.00	85'445.00	85'445.00
8200	Forstwirtschaft	90'873.00		85'000.00		85'445.00	
	<i>Nettoergebnis</i>	90'873.00	90'873.00	85'000.00	85'000.00	85'445.00	85'445.00
3631.00	Beiträge an Kanton für Waldpflege "Waldfünfliber"	86'610.00		85'000.00		85'445.00	
3632.00	Beiträge an Gemeinden und Zweckverbände	4'263.00					
84	Tourismus	148'876.29		157'990.00		226'627.48	
	<i>Nettoergebnis</i>	148'876.29	13'442.00	157'990.00	12'500.00	226'627.48	13'888.00
840	Tourismus	148'876.29		157'990.00		226'627.48	
	<i>Nettoergebnis</i>	148'876.29	135'434.29	157'990.00	145'490.00	226'627.48	212'739.48
8400	Tourismus, Kommunale Werbung	148'876.29		157'990.00		226'627.48	
	<i>Nettoergebnis</i>	148'876.29	135'434.29	157'990.00	145'490.00	226'627.48	212'739.48
3010.10	Löhne Stadtarbeiter verrechenbar			22'070.00		30'587.30	
3050.00	AG-Beiträge AHV, IV, EO, ALV, FAK Verwaltungskosten			1'680.00		2'331.20	
3052.00	AG-Beiträge für Verwaltungspersonal an PK			2'220.00		3'105.10	
3053.00	AG-Beiträge an Unfallversicherungen			570.00		738.50	

Funktionale Gliederung		Rechnung 2020		Budget 2020*		Rechnung 2019	
		Aufwand	Ertrag	Aufwand	Ertrag	Aufwand	Ertrag
3055.00	AG-Beiträge an Krankentaggeldversicherungen			260.00		336.20	
3101.00	Betriebs-, Verbrauchsmaterial	15'000.00		15'000.00		16'647.80	
3102.00	Werbefchriften über Grenchen	3'231.00		3'500.00		3'220.25	
3102.01	Neuzuzügermappe	5'368.70		5'500.00		860.40	
3119.00	Anschaffung Beflagung, Weihnachtsdekoration	425.40		4'000.00		1'758.65	
3130.13	Grenchner Wohntage	3'000.00		2'230.00		4'431.00	
3130.14	Messeauftritt MIA			5'000.00		1'817.50	
3130.15	Werbefläche Velodrome	32'500.00		32'500.00		37'900.00	
3130.30	Unterhalt Strassen / Verkehrswege	10'000.00		10'000.00		10'000.00	
3130.31	Montage, Demontage Weihnachtsbäume, Beflagung	18'168.15		10'840.00		27'643.15	
3132.00	Honore externe Berater, Gutachter, Fachexperten etc.	6'790.45				19'181.35	
3180.00	Wertberichtigungen auf Forderungen	-60.00				13'060.00	
3636.00	Beitrag an Grenchen Tourismus	32'442.00		31'500.00		40'888.00	
3636.66	Beitrag Region Sol. Tourismus	2'000.00		2'000.00		2'000.00	
3910.21	Interne Verrechnung Werkhof (6153)	18'957.45		5'780.00		7'183.51	
3910.22	Interne Verrechnung Fuhrpark (6154)	1'053.14		2'790.00		2'937.57	
3910.23	Interne Verrechnung Stadtgrün (6157)			550.00			
4039.00	Beherbergungstaxen		13'442.00		12'500.00		13'888.00
85	Industrie, Gewerbe, Handel	512'498.20	54'218.60	385'400.00	31'000.00	585'806.76	54'214.55
	<i>Nettoergebnis</i>		458'279.60		354'400.00		531'592.21
850	Industrie, Gewerbe, Handel	512'498.20	54'218.60	385'400.00	31'000.00	585'806.76	54'214.55
	<i>Nettoergebnis</i>		458'279.60		354'400.00		531'592.21
8502	Wirtschafts- und Standortförderung	512'498.20	54'218.60	385'400.00	31'000.00	585'806.76	54'214.55
	<i>Nettoergebnis</i>		458'279.60		354'400.00		531'592.21
3000.00	Löhne Tag- und Sitzungsgelder an Behörden und Kommissionen	3'850.00		6'000.00		5'595.00	
3010.00	Löhne des Verwaltungs- und Betriebspersonals	67'057.20		67'100.00		67'057.20	

Funktionale Gliederung		Rechnung 2020		Budget 2020*		Rechnung 2019	
		Aufwand	Ertrag	Aufwand	Ertrag	Aufwand	Ertrag
3010.10	Löhne Stadtarbeiter verrechenbar			3'960.00		17'068.10	
3050.00	AG-Beiträge AHV, IV, EO, ALV, FAK Verwaltungskosten	5'144.25		5'400.00		6'341.00	
3052.00	AG-Beiträge für Verwaltungspersonal an PK	9'684.90		10'200.00		11'603.30	
3053.00	AG-Beiträge an Unfallversicherungen	538.40		660.00		934.30	
3055.00	AG-Beiträge an Krankentaggeldversicherungen	730.60		850.00		918.30	
3101.00	Betriebs-, Verbrauchsmaterial	304.40					
3102.00	Drucksachen, Publikationen, Wfö + Standortförderung	246.60		1'000.00		1'495.30	
3113.00	Anschaffung Hardware	281.90		200.00		115.07	
3130.00	Porti	351.68		50'000.00		196'038.64	
3130.11	Aktivitäten + Projekte Standortförderung	103'039.95		26'500.00		9'917.30	
3130.12	Aktivitäten + Projekte Wirtschaftsförderung	20'333.80				19'744.75	
3130.17	Aktivitäten Strategie "Kompass"					75.00	
3130.20	Telefongebühren, Serafe, Suisa etc.	356.15		50'000.00		30'704.90	
3132.00	Mandat Wirtschaftsförderung	50'810.08		35'000.00		98'607.75	
3132.01	Honorare Standortförderung	45'451.35		38'500.00		47'599.95	
3132.02	Honorare Wirtschaftsförderung	37'767.95		100.00			
3133.00	Informatik-Nutzungsaufwand					1'028.30	
3134.50	Selbstbehalte aus Schadenereignissen						
3149.00	Unterhalt übrige Sachanlagen	5'208.55					
3160.00	Miete von Räumlichkeiten					695.00	
3170.00	Reisekosten und Spesen	316.90		3'000.00		2'134.60	
3199.00	Übriger Betriebsaufwand	48'481.40					
3635.00	Beiträge an private Unternehmungen			5'000.00		2'000.00	
3636.00	Beiträge an Dritte	4'900.00					
3660.50	Abschreibungen Investitionsbeiträge allgemeiner Haushalt an private Unternehmungen	99'299.38		80'300.00		59'899.00	
3910.21	Interne Verrechnung Werkhof (6153)	7'762.83		1'040.00		4'008.49	

Funktionale Gliederung		Rechnung 2020		Budget 2020*		Rechnung 2019	
		Aufwand	Ertrag	Aufwand	Ertrag	Aufwand	Ertrag
3910.22	Interne Verrechnung Fuhrpark (6154)	579.93		590.00		2'225.51	
4309.00	Übriger betrieblicher Ertrag		40'000.00		31'000.00		200.00
4611.00	Entschädigung Kanton für Wirtschaftsförderung						41'000.00
4611.01	Entschädigung Kanton		9'718.60				2'000.00
4632.00	Beiträge von Gemeinden		4'500.00				9'099.55
4636.00	Beiträge von Privaten, Sponsoringbeiträge						1'915.00
9	FINANZEN UND STEUERN	1'638'443.37	68'609'359.09	3'166'300.00	64'430'800.00	15'446'224.03	80'525'548.38
	<i>Nettoergebnis</i>	66'970'915.72		61'264'500.00		65'079'324.35	
91	Steuern	-2'288'606.23	51'897'183.10	1'485'000.00	50'480'000.00	13'768'790.93	68'542'824.47
	<i>Nettoergebnis</i>	54'185'789.33		48'995'000.00		54'774'033.54	
910	Steuern	-2'288'606.23	51'897'183.10	1'485'000.00	50'480'000.00	13'768'790.93	68'542'824.47
	<i>Nettoergebnis</i>	54'185'789.33		48'995'000.00		54'774'033.54	
9100	Gemeindesteuern	-2'481'638.18	50'084'533.25	1'450'000.00	49'250'000.00	13'707'590.93	66'891'327.88
	<i>Nettoergebnis</i>	52'566'171.43		47'800'000.00		53'183'736.95	
3180.00	Wertberichtigungen auf Forderungen	-51'753.95				51'753.95	
3180.10	Einzelwertberichtigungen auf Steuerforderungen NP	585'617.11				5'582'477.12	
3180.11	Pauschalwertberichtigungen auf Steuerforderungen NP	155'246.42				795'826.28	
3180.20	Einzelwertberichtigungen auf Steuerforderungen JP	-4'294'496.35				5'807'288.70	
3181.00	Forderungsverluste Steuern Altsystem	658'357.95				1'262'181.20	
3181.10	Forderungsverluste Steuern NP	425'602.09		1'350'000.00		110'285.33	
3181.20	Forderungsverluste Steuern JP	7'735.55		30'000.00		1'123.50	
3631.10	Beitrag an Kanton für pauschale Steueranrechnung	32'053.00		70'000.00		96'654.85	
4000.00	Einkommenssteuer natürliche Personen Rechnungsjahr		40'495'438.50		39'900'000.00		40'103'579.05
4000.10	Einkommenssteuer natürliche Personen Vorjahre		2'557'536.70		1'000'000.00		3'121'578.60

Funktionale Gliederung		Rechnung 2020		Budget 2020*		Rechnung 2019	
		Aufwand	Ertrag	Aufwand	Ertrag	Aufwand	Ertrag
4000.56	Auflösung Wertberichtigung NP, Systemumstellung HRM2		132'299.45				6'616'712.68
4000.80	Nachsteuern				250'000.00		433'373.60
4000.85	Bussen		4'221.65		50'000.00		32'910.70
4000.86	Auflösung Wertberichtigung Nachsteuern und Bussen, Systemumstellung HRM2						186'788.30
4000.90	Eingang abgeschriebener Forderungen		46'742.00		100'000.00		72'351.85
4002.00	Quellensteuern		2'587'777.65		1'650'000.00		1'667'679.65
4002.10	Quellensteuern Natürliche Personen Vorjahre				500'000.00		1'017'193.30
4008.00	Personalsteuern		667'840.00		650'000.00		681'660.00
4010.00	Gemeindesteuern Juristische Personen Rechnungsjahr		3'626'930.50		4'100'000.00		7'967'147.60
4010.10	Gemeindesteuern Juristische Personen Vorjahre		-146'375.90		1'000'000.00		4'762'542.25
4010.56	Auflösung Wertberichtigungen JP. Systemumstellung HRM2						108'141.50
4290.01	Eingang abgeschriebene Forderungen Externes Inkasso		112'122.70		50'000.00		119'668.80
9101	Sondersteuern	193'031.95	1'812'649.85	35'000.00	1'230'000.00	61'200.00	1'651'496.59
	<i>Nettoergebnis</i>	<i>1'619'617.90</i>		<i>1'195'000.00</i>		<i>1'590'296.59</i>	
3180.00	Wertberichtigungen auf Forderungen	150'401.95				18'090.00	
3181.00	Forderungsverluste	5'950.00				5'190.00	
3611.00	Entschädigungen an den Kanton, Hundekontrollmarken	36'680.00		35'000.00		37'920.00	
4022.00	Grundstückgewinnsteuer		505'441.10		500'000.00		307'530.49
4022.10	Sondersteuern auf Kapitalabfindungen, LiqGST.		1'153'785.05		600'000.00		1'177'074.80
4033.00	Hundesteuern		153'423.70		130'000.00		166'869.30
4270.00	Steuerbussen						22.00

Funktionale Gliederung		Rechnung 2020		Budget 2020*		Rechnung 2019	
		Aufwand	Ertrag	Aufwand	Ertrag	Aufwand	Ertrag
93	Finanz- und Lastenausgleich Nettoergebnis	9'689'500.00	9'689'500.00	6'975'250.00	6'975'250.00	4'161'600.00	4'161'600.00
930	Finanz- und Lastenausgleich Nettoergebnis	9'689'500.00	9'689'500.00	6'975'250.00	6'975'250.00	4'161'600.00	4'161'600.00
9300	Finanz- und Lastenausgleich Nettoergebnis	9'689'500.00	9'689'500.00	6'975'250.00	6'975'250.00	4'161'600.00	4'161'600.00
4621.50	Beitrag Ressourcenausgleich und Härtefallausgleich		4'626'822.00		4'657'900.00		1'986'898.00
4621.60	Lastenausgleich Soziodemografisch, Zentrumslasten		2'317'378.00		2'262'350.00		2'174'702.00
4621.61	Beitrag arbeitsmarktlicher Lastenausgleich, Härtefallausgleich STAF 2020		2'745'300.00		55'000.00		
96	Vermögens- und Schuldenverwaltung Nettoergebnis	2'618'234.71	5'490'380.45	1'614'120.00	4'396'550.00	1'594'130.46	6'142'248.72
961	Zinsen Nettoergebnis	2'872'145.74	2'604'436.05	2'782'430.00	1'998'200.00	4'548'118.26	3'297'265.00
9610	Zinsen Nettoergebnis	887'896.22	2'604'436.05	881'300.00	1'998'200.00	778'116.12	3'297'265.00
3130.00	Post-, Bankgebühren, Kommissionen	1'716'539.83	2'604'436.05	1'116'900.00	1'998'200.00	2'519'148.88	3'297'265.00
3180.00	Wertberichtigungen auf Forderungen	66'764.49		80'000.00		61'294.14	
3181.00	Tatsächliche Forderungsverluste Altsystem	156'515.13				105.15	
3181.01	Forderungsverluste	1'383.10					
3401.00	Verzinsung kurzfristige Finanzverbindlichkeiten	33'744.45		113'780.00		4'205.45	
3401.01	Rückerstattungszinsen aus Steuern	456'459.46				325'433.31	
3406.00	Verzinsung langfristige Finanzverbindlichkeiten	25'266.08		50'000.00		9'074.42	
3409.00	Verzinsung Sonderrechnung	119'142.50		631'520.00		362'188.63	
3409.10	Negativzinsen			6'000.00		5'265.50	
3499.00	Rückerstattungszinsen	5.29				686.36	
3499.10	Rückerstattungszinsen aus Altsystem	-0.02				2.86	
		2'727.76				9'860.30	

Funktionale Gliederung		Rechnung 2020		Budget 2020*		Rechnung 2019	
		Aufwand	Ertrag	Aufwand	Ertrag	Aufwand	Ertrag
3910.23	Interne Verrechnung Stadtgrün (6157)	25'887.98	14'257.10		15'000.00		17'232.60
4290.00	Eingang abgeschriebene Forderungen Verzugszinsen		647'712.42		950'000.00		565'006.11
4401.00	Verzugszinsen		158'090.80				678'575.35
4401.10	Verzugszinsen aus Altsystem		6'376.15		5'000.00		250.00
4402.00	Zinsen kurzfristige Finanzanlagen		1'694'499.58		925'000.00		5'692.35
4407.00	Zinsen langfristige Finanzanlagen		45'000.00				1'937'083.54
4451.00	Erträge aus Beteiligungen VV		38'500.00		103'200.00		35'125.05
4499.00	Übriger Finanzertrag, z. B. Negativzinsen						58'300.00
4940.00	Interne Verrechnung Zinsen (xxxx.3940.00)						
963	Liegenschaften des Finanzvermögens	1'730'338.49	2'869'819.40	732'820.00	2'398'350.00	816'014.34	2'732'193.72
	Nettoergebnis	1'139'480.91		1'665'530.00		1'916'179.38	
9630	Liegenschaften des Finanzvermögens	1'730'338.49	2'869'819.40	732'820.00	2'398'350.00	816'014.34	2'732'193.72
	Nettoergebnis	1'139'480.91		1'665'530.00		1'916'179.38	
3010.00	Löhne des Verwaltungs- und Betriebspersonals	140'547.85		152'100.00		140'855.45	
3010.10	Löhne Stadtarbeiter verrechenbar			41'780.00		47'553.20	
3050.00	AG-Beiträge AHV, IV, EO, ALV, FAK Verwaltungskosten	9'525.20		4'080.00		12'797.72	
3052.00	AG-Beiträge für Verwaltungspersonal an PK	10'580.50		14'700.00		15'437.95	
3053.00	AG-Beiträge an Unfallversicherungen	2'997.30		4'810.00		3'846.65	
3055.00	AG-Beiträge an Krankentaggeldversicherungen	1'402.05		2'100.00		2'045.75	
3055.01	AG-Beiträge an Krankentaggeldversicherungen Schulen	2.10				2.10	
3100.00	Büromaterial	55.70					
3113.00	Anschaffung Hardware	1'476.70		2'250.00			
3130.20	Telefongebühren, Serafe, Suisa etc.	364.35		600.00			
3133.00	Informatik-Nutzungsaufwand			150.00			
3158.00	Unterhalt Software	1'982.55		2'000.00		1'982.55	
3170.00	Reisekosten und Spesen	1'800.00		1'800.00			

Funktionale Gliederung		Rechnung 2020		Budget 2020*		Rechnung 2019	
		Aufwand	Ertrag	Aufwand	Ertrag	Aufwand	Ertrag
3180.00	Wertberichtigungen auf Forderungen	707.86				-14'910.95	
3181.00	Forderungsverluste	314.75					
3411.00	Realisierte Verluste auf Sachanlagen FV	52'958.55					
3430.00	Baulicher Unterhalt Liegenschaften FV	345'683.11		350'000.00		344'581.87	
3430.20	Wertvermehrender Unterhalt Liegenschaften FV	44'981.00				128'435.25	
3439.00	Büromaterial, Drucksachen, Publikationen, Fachliteratur	3'941.35		3'160.00		3'070.60	
3439.10	Wasser, Energie, Heizmaterial	11'253.35		5'510.00		15'969.85	
3439.20	Entsorgung, Abwasser- und Kehrrechtgebühren	1'668.35		1'000.00		1'650.50	
3439.40	Sachversicherungsprämien	35'362.70		35'100.00		34'943.15	
3439.41	Selbstbehalte aus Schadenereignissen	9'630.60				6'804.42	
3439.60	Planungen und Projektierungen Dritter	28'920.40		35'000.00		37'327.85	
3439.90	Übriger Liegenschaftsaufwand FV, Spesen	14.35		1'800.00		1'969.20	
3439.91	Forderungsverluste Mieten	2'206.75		6'000.00		2'394.00	
3511.00	Einlagen in Fonds des EK	1'000'000.00					
3910.02	Interne Verrechnung Informatik Hardware	370.00		100.00		320.00	
3910.03	Interne Verrechnung Informatik Software	4.00				9.00	
3910.04	Interne Verrechnung Informatik Allgemein	1'536.50		1'950.00		1'781.25	
3910.21	Interne Verrechnung Werkhof (6153)	11'882.07		10'770.00		11'168.01	
3910.22	Interne Verrechnung Fuhrpark (6154)	2'340.30		3'720.00		2'757.87	
3910.23	Interne Verrechnung Stadtgrün (6157)			46'340.00		7'289.15	
3930.01	Interne Verrechnung Amortisation Absyte 7	5'828.20		6'000.00		5'931.95	
4260.00	Rückerstattungen SGV		301.70				368.50
4411.00	Realisierte Buchgewinne Liegenschaften FV		536'760.00				520'355.00
4430.00	Pacht- und Mietzinse Liegenschaften FV		1'868'148.45		2'000'000.00		1'887'355.70
4430.01	Ertrag Baurechtszinsen		346'996.55		333'350.00		249'329.30
4439.00	Rückerstattungen Mieter für Raumbenkenkosten		51'795.65		52'000.00		51'082.30
4439.90	Übriger Liegenschaftenertrag FV		10'892.73		11'000.00		14'002.87
4439.92	Mietzins-Zusatzverbilligungen WEG		3'744.00		2'000.00		7'488.00

Funktionale Gliederung		Rechnung 2020		Budget 2020*		Rechnung 2019	
		Aufwand	Ertrag	Aufwand	Ertrag	Aufwand	Ertrag
4690.00	Übrige Beiträge		975.00				1'300.00
4830.00	Ausserordentliche verschiedene Erträge		50'205.32				912.05
969	Finanzvermögen, Übriges		16'125.00				112'790.00
	Nettoergebnis	16'125.00				112'790.00	
9690	Finanzvermögen, Übriges		16'125.00				112'790.00
	Nettoergebnis	16'125.00				112'790.00	
4440.00	Wertberichtigungen Finanzanlagen FV		16'125.00				112'790.00
97	Rückverteilungen		19'466.55		15'000.00		46'915.10
	Nettoergebnis	19'466.55		15'000.00		46'915.10	
971	Rückverteilungen aus CO2-Abgabe		19'466.55		15'000.00		46'915.10
	Nettoergebnis	19'466.55		15'000.00		46'915.10	
9710	Rückverteilungen aus CO2-Abgabe		19'466.55		15'000.00		46'915.10
	Nettoergebnis	19'466.55		15'000.00		46'915.10	
4699.10	Rückverteilung CO2-Abgabe		19'466.55		15'000.00		46'915.10
99	Nicht aufgeteilte Posten	1'308'814.89	1'512'828.99	67'180.00	2'564'000.00	83'302.64	1'631'960.09
	Nettoergebnis	204'014.10		2'496'820.00		1'548'657.45	
990	Nicht aufgeteilte Posten	1'308'814.89	32'752.49	67'180.00	906'000.00	83'302.64	12'756.78
	Nettoergebnis	1'308'814.89	1'276'062.40	838'820.00		70'545.86	
9900	Nicht aufgeteilte Posten	1'308'814.89	32'752.49	67'180.00	906'000.00	83'302.64	12'756.78
	Nettoergebnis	1'308'814.89	1'276'062.40	838'820.00		70'545.86	
3180.00	Wertberichtigungen auf Forderungen	500.00					
3181.00	Forderungsverluste diverse Debitoren	8'252.65		67'180.00		35'319.75	
3199.00	Übriger Betriebsaufwand	62.24				47'982.89	
3894.00	Einlagen in finanzpolitische Reserve						
4290.00	Eingang abgeschriebene Forderungen	1'300'000.00	908.00		1'000.00		
4290.01	Eingang abgeschriebene Forderungen Externes Inkasso		31'023.10		5'000.00		12'045.13
4309.00	Übriger betrieblicher Ertrag		245.09				
4390.00	Übriger Ertrag		576.30		900'000.00		711.65

Funktionale Gliederung		Rechnung 2020		Budget 2020*		Rechnung 2019	
		Aufwand	Ertrag	Aufwand	Ertrag	Aufwand	Ertrag
995	Neutrale Aufwendungen und Erträge		1'495'567.05		1'658'000.00		1'629'210.75
	Nettoergebnis	1'495'567.05		1'658'000.00		1'629'210.75	
9950	Neutrale Aufwendungen und Erträge		1'495'567.05		1'658'000.00		1'629'210.75
	Nettoergebnis	1'495'567.05		1'658'000.00		1'629'210.75	
4120.00	Konzessionen SWG, Grenchen		1'437'377.75		1'600'000.00		1'570'901.20
4120.90	Konzessionen GAG, Grenchen		58'189.30		58'000.00		58'309.55
999	Abschluss		-15'490.55				-10'007.44
	Nettoergebnis		15'490.55				10'007.44
9990	Abschluss		-15'490.55				-10'007.44
	Nettoergebnis		15'490.55				10'007.44
9000.00	Ertragsüberschuss Erfolgsrechnung		-15'490.55				-10'007.44
		122'691'222.01	122'691'222.01	117'274'450.00	117'757'720.00	133'601'443.24	133'601'443.24
	Gesamtergebnis			483'270.00			
		122'691'222.01	122'691'222.01	117'757'720.00	117'757'720.00	133'601'443.24	133'601'443.24

Ausgewählte Budgetarten * Budgetkredit

11.2 Erfolgsrechnung

Artengliederung		Rechnung 2020		Budget 2020*		Rechnung 2019	
		Aufwand	Ertrag	Aufwand	Ertrag	Aufwand	Ertrag
3	Aufwand	122'691'222.01		117'274'450.00		133'601'443.24	
30	Personalaufwand	45'895'738.63		46'022'815.00		45'339'042.60	
300	Behörden und Kommissionen	139'050.95		135'250.00		147'680.00	
3000	Löhne Tag- und Sitzungsgelder an Behörden und Kommissionen	139'050.95		135'250.00		147'680.00	
301	Löhne des Verwaltungs- und Betriebspersonals	20'685'179.39		21'154'320.00		20'763'161.26	
3010	Löhne des Verwaltungs- und Betriebspersonals	20'685'179.39		21'154'320.00		20'763'161.26	
302	Löhne der Lehrkräfte	16'467'602.55		15'944'400.00		15'852'849.10	
3020	Löhne der Lehrkräfte	16'467'602.55		15'944'400.00		15'852'849.10	
304	Zulagen	711'698.77		760'500.00		694'468.38	
3040	Kinder- und Ausbildungszulagen	468'581.90		500'000.00		448'000.00	
3049	Übrige Zulagen	243'116.87		260'500.00		246'468.38	
305	Arbeitgeberbeiträge	7'449'005.52		7'369'855.00		7'337'173.37	
3050	AG-Beiträge AHV, IV, EO, ALV, FAK inkl. Verwaltungskosten	2'819'998.67		2'777'660.00		2'753'731.00	
3052	AG-Beiträge an Pensionskassen	4'062'960.10		4'003'790.00		4'030'999.45	
3053	AG-Beiträge an Unfallversicherungen	318'501.50		326'075.00		303'164.65	
3055	AG-Beiträge an Krankentaggeldversicherungen	247'545.25		262'330.00		249'278.27	
306	Arbeitgeberleistungen	75'064.61		129'400.00		233'301.00	
3064	Überbrückungsrenten	64'022.50		111'900.00		216'478.65	
3069	Übrige Arbeitgeberleistungen	11'042.11		17'500.00		16'822.35	
309	Übriger Personalaufwand	368'136.84		529'090.00		310'409.49	
3090	Aus- und Weiterbildung des Personals	275'937.52		443'510.00		242'249.88	
3091	Personalwerbung	27'966.56		33'280.00		27'216.66	
3099	Übriger Personalaufwand	64'232.76		52'300.00		40'942.95	

Artengliederung		Rechnung 2020		Budget 2020*		Rechnung 2019	
		Aufwand	Ertrag	Aufwand	Ertrag	Aufwand	Ertrag
31	Sach- und übriger Betriebsaufwand	9'045'888.11		12'236'770.00		24'700'423.59	
310	Material- und Warenaufwand	1'820'652.37		2'080'870.00		1'861'061.66	
3100	Büromaterial	121'735.41		119'200.00		131'459.89	
3101	Betriebs-, Verbrauchsmaterial	658'267.41		760'150.00		685'477.12	
3102	Drucksachen, Publikationen	162'867.07		168'040.00		158'312.65	
3103	Fachliteratur, Zeitschriften	57'154.96		60'250.00		63'342.30	
3104	Lehrmittel	648'745.22		754'500.00		637'893.55	
3105	Lebensmittel	144'508.67		188'000.00		162'256.75	
3106	Medizinisches Material	27'373.63		30'730.00		22'319.40	
311	Nicht aktivierbare Anlagen	579'585.78		601'690.00		492'114.43	
3110	Büromöbel und -geräte, Schulmobiliar	70'159.63		89'510.00		71'263.57	
3111	Maschinen, Geräte und Fahrzeuge	117'213.90		167'300.00		158'928.13	
3112	Kleider, Wäsche, Vorhänge	127'992.01		126'160.00		77'758.79	
3113	Hardware	191'610.77		140'750.00		94'570.10	
3118	Immaterielle Anlagen	57'544.07		58'970.00		72'835.19	
3119	Übrige nicht aktivierbare Anlagen	15'065.40		19'000.00		16'758.65	
312	Ver- und Entsorgung Liegenschaften VV	1'414'184.42		1'355'550.00		1'512'562.81	
3120	Ver- und Entsorgung Liegenschaften VV	1'414'184.42		1'355'550.00		1'512'562.81	
313	Dienstleistungen und Honorare	3'606'540.98		3'289'730.00		3'495'637.28	
3130	Dienstleistungen Dritter	2'037'737.54		1'990'880.00		2'223'389.78	
3131	Planungen und Projektierungen Dritter	229'116.33		277'000.00		247'231.61	
3132	Honorare externe Berater, Gutachter, Fachexperten etc.	907'183.58		544'960.00		584'028.69	
3133	Informatik-Nutzungsaufwand	70'034.49		143'230.00		79'329.18	
3134	Sachversicherungsprämien	294'817.84		265'340.00		293'126.22	
3137	Steuern und Abgaben	67'651.20		68'320.00		68'531.80	
314	Baulicher und betrieblicher Unterhalt	1'666'903.27		1'371'250.00		1'465'903.72	
3140	Unterhalt Grundstücke	152'407.25		69'120.00		77'367.90	
3141	Unterhalt Strassen / Verkehrswege	113'135.92		90'250.00		184'878.21	

Artengliederung	Rechnung 2020		Budget 2020*		Rechnung 2019	
	Aufwand	Ertrag	Aufwand	Ertrag	Aufwand	Ertrag
3142	Unterhalt Wasserbau	16'171.20		15'000.00	14'051.25	
3143	Unterhalt Tiefbauten	267'936.85		275'000.00	269'027.60	
3144	Unterhalt Hochbauten	1'112'043.50		921'380.00	919'508.11	
3149	Unterhalt übrige Sachanlagen	5'208.55		500.00	1'070.65	
315	Unterhalt Mobilien und immaterielle Anlagen	510'720.61		555'200.00	522'659.85	
3150	Unterhalt Büromöbel und -geräte, Schulmobiliar	947.65		3'650.00	2'893.80	
3151	Unterhalt Apparate, Maschinen, Geräte, Fahrzeuge, Werkzeuge	331'008.37		357'280.00	349'250.08	
3153	Informatik-Unterhalt (Hardware)	10'644.01		23'720.00	21'510.41	
3158	Unterhalt immaterielle Anlagen	162'842.68		162'310.00	143'747.31	
3159	Unterhalt übrige mobile Anlagen	5'277.90		8'240.00	5'258.25	
316	Mieten, Leasing, Pachten, Benützunggebühren	804'649.80		895'770.00	856'495.37	
3160	Miete und Pacht Liegenschaften	544'005.45		592'030.00	571'951.46	
3161	Mieten, Benützungskosten, Anlagen	106'415.80		147'240.00	131'079.16	
3162	Raten für operatives Leasing	152'664.65		155'000.00	152'664.75	
3169	Übrige Mieten und Benützungskosten	1'563.90		1'500.00	800.00	
317	Spesenentschädigungen	281'116.61		429'210.00	410'028.24	
3170	Reisekosten und Spesen	170'705.31		307'010.00	315'019.64	
3171	Exkursionen, Schulreisen und Lager	110'411.30		122'200.00	95'008.60	
318	Wertberichtigungen auf Forderungen	-1'955'430.69		1'598'680.00	13'946'429.08	
3180	Wertberichtigungen auf Forderungen	-3'332'240.95		44'500.00	12'388'250.99	
3181	Forderungsverluste Steuern	1'376'810.26		1'554'180.00	1'558'178.09	
319	Verschiedener Betriebsaufwand	316'964.96		58'820.00	137'531.15	
3199	Übriger Betriebsaufwand	316'964.96		58'820.00	137'531.15	
33	Abschreibungen Verwaltungsvermögen	3'542'105.60		3'619'875.00	3'071'977.63	
330	Abschreibungen Sachanlagen VV	3'128'585.92		3'619'875.00	2'728'745.96	
3300	Planmässige Abschreibungen Sachanlagen	3'128'585.92		3'619'875.00	2'728'745.96	

Artengliederung	Rechnung 2020		Budget 2020*		Rechnung 2019	
	Aufwand	Ertrag	Aufwand	Ertrag	Aufwand	Ertrag
332 Abschreibungen immaterielle Anlagen	413'519.68				343'231.67	
3320 Planmässige Abschreibungen immaterielle Anlagen	413'519.68				343'231.67	
34 Finanzaufwand	1'140'250.52		1'238'870.00		1'289'658.07	
340 Zinsaufwand	600'902.27		801'300.00		702'648.22	
3401 Verzinsung kurzfristige Finanzverbindlichkeiten	481'725.54		163'780.00		334'507.73	
3406 Verzinsung langfristige Finanzverbindlichkeiten	119'142.50		631'520.00		362'188.63	
3409 Übrige Passivzinsen	34.23		6'000.00		5'951.86	
341 Realisierte Kursverluste	52'958.55					
3411 Realisierte Verluste auf Sachanlagen FV	52'958.55					
343 Liegenschaftenaufwand Finanzvermögen	483'661.96		437'570.00		577'146.69	
3430 Baulicher Unterhalt Liegenschaften FV	390'664.11		350'000.00		473'017.12	
3439 Übriger Liegenschaftsaufwand FV	92'997.85		87'570.00		104'129.57	
349 Verschiedener Finanzaufwand	2'727.74				9'863.16	
3499 Übriger Finanzaufwand	2'727.74				9'863.16	
35 Einlagen in Fonds und Spezialfinanzierungen	1'879'511.82		203'800.00		920'275.58	
350 Einlagen in Fonds und Spezialfinanzierungen im Fremdkapital	40'182.00		20'000.00		6'697.00	
3500 Einlagen in Spezialfinanzierungen FK	40'182.00		20'000.00		6'697.00	
351 Einlagen in Fonds und Spezialfinanzierungen im Eigenkapital	1'839'329.82		183'800.00		913'578.58	
3510 Einlagen in Spezialfinanzierungen EK	839'329.82		183'800.00		913'578.58	
3511 Einlagen in Fonds des EK	1'000'000.00					
36 Transferaufwand	49'271'524.26		49'430'090.00		49'625'928.28	
361 Entschädigungen an Gemeinwesen	2'663'470.32		2'845'990.00		2'591'637.44	
3611 Entschädigungen an den Kanton	1'389'801.69		1'119'970.00		1'143'709.25	
3612 Entschädigungen an Gemeinden und Gemeindeverbände	1'273'668.63		1'726'020.00		1'447'928.19	

Artengliederung	Rechnung 2020		Budget 2020*		Rechnung 2019	
	Aufwand	Ertrag	Aufwand	Ertrag	Aufwand	Ertrag
363 Beiträge an Gemeinwesen und Dritte	46'351'657.56		46'401'700.00		46'854'970.84	
3631 Beiträge an den Kanton	8'396'997.60		8'290'680.00		7'650'767.79	
3632 Beiträge an Gemeinden und Gemeindeverbände	11'964'023.66		11'755'420.00		13'005'720.69	
3634 Beiträge an öffentliche Unternehmungen	195'978.00		218'000.00		206'263.70	
3635 Beiträge an private Unternehmungen	1'612'242.80		1'175'000.00		1'463'500.00	
3636 Beiträge an private Organisationen ohne Erwerbszweck	2'883'017.01		2'413'600.00		2'574'053.07	
3637 Beiträge an private Haushalte	21'299'398.49		22'549'000.00		21'954'665.59	
366 Abschreibungen Investitionsbeiträge	256'396.38		182'400.00		179'320.00	
3660 Planmässige Abschreibungen Investitionsbeiträge	256'396.38		182'400.00		179'320.00	
38 Ausserordentlicher Aufwand	5'347'494.16				5'065'186.75	
380 Ausserordentlicher Personalaufwand					11'075.35	
3800 Ausserordentlicher Personalaufwand					11'075.35	
381 Ausserordentlicher Sach- und Betriebsaufwand	47'494.16				4'111.40	
3810 Ausserordentlicher Sach- und Betriebsaufwand	47'494.16				4'111.40	
389 Einlagen in das Eigenkapital	5'300'000.00				5'050'000.00	
3893 Einlagen in Vorfinanzierungen des EK	4'000'000.00				5'050'000.00	
3894 Einlagen in finanzpolitische Reserve	1'300'000.00					
39 Interne Verrechnungen	6'568'708.91		4'522'230.00		3'588'950.74	
391 Interne Verrechnungen von Dienstleistungen	5'958'213.34		3'846'830.00		2'938'543.31	
3910 Interne Verrechnungen von Dienstleistungen	5'958'213.34		3'846'830.00		2'938'543.31	
392 Interne Verrechnungen von Pacht, Mieten, Benützungskosten	59'144.37		60'600.00		64'142.88	
3920 Interne Verrechnung von Pacht, Mieten, Benützungskosten	59'144.37		60'600.00		64'142.88	

Artengliederung		Rechnung 2020		Budget 2020*		Rechnung 2019	
		Aufwand	Ertrag	Aufwand	Ertrag	Aufwand	Ertrag
393	Interne Verrechnungen von Betriebs- und Verwaltungskosten	196'208.05		203'000.00		199'314.55	
3930	Interne Verrechnung von Betriebs- und Verwaltungskosten	196'208.05		203'000.00		199'314.55	
394	Interne Verrechnungen von kalk. Zinsen und Finanzaufwand	38'500.00		103'200.00		58'300.00	
3940	Interne Verrechnung von kalk. Zinsen und Finanzaufwand	38'500.00		103'200.00		58'300.00	
399	Übrige interne Verrechnungen	316'643.15		308'600.00		328'650.00	
3990	Übrige interne Verrechnungen	316'643.15		308'600.00		328'650.00	
4	Ertrag		122'706'712.56		117'757'720.00		133'611'450.68
40	Fiskalertrag		51'798'502.40		50'442'500.00		68'437'021.67
400	Direkte Steuern natürliche Personen		46'491'855.95		44'100'000.00		53'933'827.73
4000	Einkommenssteuern natürliche Personen		43'236'238.30		41'300'000.00		50'567'294.78
4002	Quellensteuer natürliche Personen		2'587'777.65		2'150'000.00		2'684'872.95
4008	Personalsteuer		667'840.00		650'000.00		681'660.00
401	Direkte Steuern juristische Personen		3'480'554.60		5'100'000.00		12'837'831.35
4010	Gewinn- und Kapitalsteuern juristische Personen		3'480'554.60		5'100'000.00		12'837'831.35
402	Übrige Direkte Steuern		1'659'226.15		1'100'000.00		1'484'605.29
4022	Vermögensgewinnsteuern		1'659'226.15		1'100'000.00		1'484'605.29
403	Besitz- und Aufwandsteuern		166'865.70		142'500.00		180'757.30
4033	Hundesteuer		153'423.70		130'000.00		166'869.30
4039	Übrige Besitz- und Aufwandsteuer		13'442.00		12'500.00		13'888.00
41	Regalien und Konzessionen		1'517'326.10		1'705'030.00		1'668'110.75
412	Konzessionen		1'517'326.10		1'705'030.00		1'668'110.75
4120	Konzessionen		1'517'326.10		1'705'030.00		1'668'110.75
42	Entgelte		15'879'864.96		15'629'320.00		16'480'667.99
420	Feuerwehrrpflichersatzabgaben		937'432.84		828'000.00		998'406.08
4200	Feuerwehrrpflichersatzabgaben		937'432.84		828'000.00		998'406.08

Artengliederung	Rechnung 2020		Budget 2020*		Rechnung 2019	
	Aufwand	Ertrag	Aufwand	Ertrag	Aufwand	Ertrag
421 Gebühren für Amtshandlungen		984'485.61		761'460.00		1'020'041.93
4210 Gebühren für Amtshandlungen		984'485.61		761'460.00		1'020'041.93
422 Spital- und Heimtaxen, Kostgelder		4'895.00				
4220 Taxen und Kostgelder		4'895.00				
423 Schul- und Kursgelder		631'313.45		828'200.00		778'725.85
4231 Kursgelder		631'313.45		828'200.00		778'725.85
424 Benützungsgebühren und Dienstleistungen		6'855'317.78		6'957'400.00		6'998'619.23
4240 Benützungsgebühren und Dienstleistungen		6'855'317.78		6'957'400.00		6'998'619.23
425 Erlös aus Verkäufen		76'498.78		100'100.00		97'628.04
4250 Verkäufe		76'498.78		100'100.00		97'628.04
426 Rückerstattungen		6'180'237.60		6'032'800.00		6'379'114.26
4260 Rückerstattungen Dritter		6'180'237.60		6'032'800.00		6'379'114.26
427 Bussen				1'500.00		1'042.00
4270 Bussen aus Sondersteuern und Abgaben				1'500.00		1'042.00
429 Übrige Entgelte		209'683.90		119'860.00		207'090.60
4290 Übrige Entgelte		209'683.90		119'860.00		207'090.60
43 Verschiedene betriebliche Erträge		567'162.00		1'406'920.00		544'055.87
430 Verschiedene betriebliche Erträge		176'122.30		111'920.00		208'053.70
4309 Übriger betrieblicher Ertrag		176'122.30		111'920.00		208'053.70
431 Aktivierung Eigenleistungen		388'789.75		395'000.00		334'932.75
4312 Aktivierbare Projektierungskosten		388'789.75		395'000.00		334'932.75
439 Übriger Ertrag		2'249.95		900'000.00		1'069.42
4390 Übriger Ertrag		2'249.95		900'000.00		1'069.42
44 Finanzertrag		6'077'374.15		5'239'340.00		6'888'523.43
440 Zinsertrag		812'179.37		955'000.00		1'249'523.81
4401 Zinsen Forderungen und Kontokorrente		805'803.22		950'000.00		1'243'581.46
4402 Zinsen kurzfristige Finanzanlagen						250.00
4407 Zinsen langfristige Finanzanlagen		6'376.15		5'000.00		5'692.35

Artengliederung		Rechnung 2020		Budget 2020*		Rechnung 2019	
		Aufwand	Ertrag	Aufwand	Ertrag	Aufwand	Ertrag
441	Realisierte Gewinne FV		542'760.00				520'355.00
4411	Gewinn aus Verkäufen von Sachanlagen FV		542'760.00				520'355.00
443	Liegenschaftenertrag FV		2'281'577.38		2'398'350.00		2'209'258.17
4430	Pacht- und Mietzinse Liegenschaften FV		2'215'145.00		2'333'350.00		2'136'685.00
4439	Übriger Liegenschaftenertrag FV		66'432.38		65'000.00		72'573.17
444	Wertberichtigungen Anlagen FV		16'125.00				112'790.00
4440	Wertberichtigungen Finanzanlagen FV		16'125.00				112'790.00
445	Finanzertrag aus Darlehen und Beteiligungen des VV		1'694'499.58		925'000.00		1'937'083.54
4451	Erträge aus Beteiligungen VV		1'694'499.58		925'000.00		1'937'083.54
447	Liegenschaftenertrag VV		685'232.82		960'990.00		824'387.86
4470	Pacht- und Mietzinse Liegenschaften VV		631'497.32		911'690.00		748'427.76
4471	Vergütung Dienstwohnungen VV		37'770.00		21'500.00		37'968.00
4472	Vergütung für Benützungen Liegenschaften VV		15'965.50		27'800.00		37'992.10
449	Übriger Finanzertrag		45'000.00				35'125.05
4499	Übriger Finanzertrag		45'000.00				35'125.05
45	Entnahmen aus Fonds und Spezialfinanzierungen		114'256.00		51'500.00		197'850.00
450	Entnahmen aus Fonds und Spezialfinanzierungen im Fremdkapital		40'000.00		51'500.00		34'180.00
4502	Entnahmen aus Legaten und Stiftungen des FK		40'000.00		51'500.00		34'180.00
451	Entnahmen aus Fonds und Spezialfinanzierungen im Eigenkapital		74'256.00				163'670.00
4510	Entnahmen aus Spezialfinanzierungen des EK		74'256.00				163'670.00
46	Transferertrag		40'089'951.06		38'760'880.00		35'735'001.08
461	Entschädigungen von Gemeinwesen		17'604'392.50		17'284'590.00		19'672'189.54
4610	Entschädigungen vom Bund		5'839.00				30'737.50

Artengliederung	Rechnung 2020		Budget 2020*		Rechnung 2019	
	Aufwand	Ertrag	Aufwand	Ertrag	Aufwand	Ertrag
4611 Entschädigungen vom Kanton		3'569'551.19		3'753'000.00		3'801'205.40
4612 Entschädigungen von Gemeinden und Gemeindeverbänden		14'029'002.31		13'531'590.00		15'814'726.79
4614 Entschädigungen von öffentlichen Unternehmungen						25'519.85
462 Finanz- und Lastenausgleich		9'689'500.00		6'975'250.00		4'161'600.00
4621 Finanz- und Lastenausgleich vom Kanton		9'689'500.00		6'975'250.00		4'161'600.00
463 Beiträge von Gemeinwesen und Dritten		12'775'617.01		14'486'040.00		11'852'996.44
4630 Beiträge vom Bund		75'457.40		73'880.00		47'783.00
4631 Beiträge vom Kanton		9'355'632.40		6'861'360.00		6'642'908.97
4632 Beiträge von Gemeinden und Gemeindeverbänden		3'237'363.91		7'449'300.00		5'049'892.81
4634 Beiträge von öffentlichen Unternehmungen		80'000.00		80'000.00		80'000.00
4636 Beiträge von privaten Organisationen ohne Erwerbszweck		27'163.30		21'500.00		32'411.66
469 Verschiedener Transferertrag		20'441.55		15'000.00		48'215.10
4690 Übriger Transferertrag		975.00		1'300.00		1'300.00
4699 Rückverteilungen		19'466.55		15'000.00		46'915.10
48 Ausserordentlicher Ertrag		93'566.98				71'269.15
483 Ausserordentliche verschiedene Erträge		93'566.98				71'269.15
4830 Ausserordentliche verschiedene Erträge		93'566.98				71'269.15
49 Interne Verrechnungen		6'568'708.91		4'522'230.00		3'588'950.74
491 Interne Verrechnungen von Dienstleistungen		5'958'213.34		3'846'830.00		2'938'543.31
4910 Interne Verrechnung von Dienstleistungen		5'958'213.34		3'846'830.00		2'938'543.31
492 Interne Verrechnungen von Pacht, Mieten, Benützungskosten		59'144.37		60'600.00		64'142.88
4920 Interne Verrechnung von Pacht, Mieten, Benützungskosten		59'144.37		60'600.00		64'142.88

Artengliederung		Rechnung 2020		Budget 2020*		Rechnung 2019	
		Aufwand	Ertrag	Aufwand	Ertrag	Aufwand	Ertrag
493	Interne Verrechnungen von Betriebs- und Verwaltungskosten		199'309.95		203'000.00		199'314.55
4930	Interne Verrechnung von Betriebs- und Verwaltungskosten		199'309.95		203'000.00		199'314.55
494	Interne Verrechnungen von kalk. Zinsen und Finanzaufwand		38'500.00		103'200.00		58'300.00
4940	Interne Verrechnung von Kalk. Zinsen und Finanzaufwand		38'500.00		103'200.00		58'300.00
499	Übrige interne Verrechnungen		313'541.25		308'600.00		328'650.00
4990	Übrige interne Verrechnungen		313'541.25		308'600.00		328'650.00
9	Abschlusskonten		-15'490.55				-10'007.44
90	Abschlusskonten		-15'490.55				-10'007.44
900	Abschluss Erfolgsrechnung		-15'490.55				-10'007.44
9000	Ertragsüberschuss		-15'490.55				-10'007.44
		122'691'222.01	122'691'222.01	117'274'450.00	117'757'720.00	133'601'443.24	133'601'443.24
	Gesamtergebnis			483'270.00			
		122'691'222.01	122'691'222.01	117'757'720.00	117'757'720.00	133'601'443.24	133'601'443.24

Ausgewählte Budgetarten * Budgetkredit

12.1 Investitionsrechnung

Funktionale Gliederung		Rechnung 2020		Budget 2020*		Rechnung 2019	
		Ausgaben	Einnahmen	Ausgaben	Einnahmen	Ausgaben	Einnahmen
0	ALLGEMEINE VERWALTUNG						
	<i>Nettoinvestition</i>	326'026.77	326'026.77	60'000.00	60'000.00	991'011.10	6'165.00
02	Allgemeine Dienste						984'846.10
	<i>Nettoinvestition</i>	326'026.77	326'026.77	60'000.00	60'000.00	991'011.10	6'165.00
022	Allgemeine Dienste, übrige						984'846.10
	<i>Nettoinvestition</i>	273'721.56	273'721.56	60'000.00	60'000.00	575'304.40	575'304.40
0224	Informatik						
	<i>Nettoinvestition</i>	58'635.66	58'635.66			196'698.65	196'698.65
5060.16	Ersatz Rechenzentrum Verwaltung (Life Cycle)					186'251.75	
5060.17	Informatik: Digitaler Belegfluss - Vorprojekt	4'085.66				7'539.00	
5060.18	Informatik: Verschlüsselung von IKT Daten - Vorprojekt	54'550.00				2'907.90	
5200.02	Informatik: Anschaffung Verteilssoftware						
0228	Allgemeine Personalkosten						
	<i>Nettoinvestition</i>	180'085.90	180'085.90			378'605.75	378'605.75
5660.01	Primatwechsel Pensionskasse	180'085.90				378'605.75	
0229	Allgemeine Dienste						
	<i>Nettoinvestition</i>	35'000.00	35'000.00	60'000.00	60'000.00		
5060.31	Corona EDV Notfall Pool	35'000.00					
5200.03	Einführung einheitliches Zeiterfassungssystem						
029	Verwaltungseigenschaften, übriges						
	<i>Nettoinvestition</i>	52'305.21	52'305.21			415'706.70	6'165.00
0290	Verwaltungseigenschaften						409'541.70
	<i>Nettoinvestition</i>	52'305.21	52'305.21			367'241.70	6'165.00
5060.00	Mobilien, Diverse	36'501.00					361'076.70
5060.01	Parktheater: Ersatz Kühlanlage					66'480.90	
5660.00	Investitionsbeitrag Mobiliar Parktheater	-1'871.36					
5660.01	Parktheater: Ersatz Küchengeräte	17'675.57				300'760.80	
6360.01	Parktheater: Teilsanierung Küche - Förderbeitrag						6'165.00

Funktionale Gliederung		Rechnung 2020		Budget 2020*		Rechnung 2019	
		Ausgaben	Einnahmen	Ausgaben	Einnahmen	Ausgaben	Einnahmen
0291	Gemeindehaus/Stadthaus					48'465.00	48'465.00
	<i>Nettoinvestition</i>						
5040.00	Zentrales Verwaltungsgebäude: Projektwettbewerb					48'465.00	48'465.00
1	ÖFFENTLICHE ORDNUNG UND SICHERHEIT, VERTEIDIGUNG	371'169.89	311'883.20	315'000.00	99'000.00	452'286.25	452'286.25
	<i>Nettoinvestition</i>		59'286.69		216'000.00		452'286.25
11	Öffentliche Sicherheit	120'681.20	120'681.20	75'000.00	75'000.00		
	<i>Nettoinvestition</i>		120'681.20		75'000.00		
111	Polizei	120'681.20	120'681.20	75'000.00	75'000.00		
	<i>Nettoinvestition</i>		120'681.20		75'000.00		
1110	Polizei	120'681.20	120'681.20	75'000.00	75'000.00		
	<i>Nettoinvestition</i>		120'681.20		75'000.00		
5060.26	Stadtpolizei: Ersatz Einsatzfahrzeug B	85'911.80		75'000.00			
5060.30	Stadtpolizei: Ersatz Einsatzfahrzeug S	34'769.40					
15	Feuerwehr	220'452.19	311'883.20	240'000.00	99'000.00	353'282.20	353'282.20
	<i>Nettoinvestition</i>	91'431.01			141'000.00		353'282.20
150	Feuerwehr	220'452.19	311'883.20	240'000.00	99'000.00	353'282.20	353'282.20
	<i>Nettoinvestition</i>	91'431.01			141'000.00		353'282.20
1500	Feuerwehr	220'452.19	311'883.20	240'000.00	99'000.00	353'282.20	353'282.20
	<i>Nettoinvestition</i>	91'431.01			141'000.00		353'282.20
5060.02	Feuerwehr: Ersatz Feuerwehr-Rüstfahrzeug					353'282.20	353'282.20
5060.21	Feuerwehr: Neubeschaffung mobiler Grosslüfter	110'936.39		100'000.00			
5060.22	Feuerwehr: Ersatz Feuerwehr-Transportfahrzeug	109'515.80		140'000.00			
6310.02	Feuerwehr: Ersatz Feuerwehr-Rüstfahrzeug, Beitrag SGV		256'415.00				
6310.05	Feuerwehr: Neubeschaffung mobiler Grosslüfter Beitrag SGV		55'468.20				
6310.06	Feuerwehr: Ersatz Feuerwehr-Transportfahrzeug Beitrag SGV						
16	Verteidigung	30'036.50	30'036.50			99'004.05	99'004.05
	<i>Nettoinvestition</i>		30'036.50				

Funktionale Gliederung		Rechnung 2020		Budget 2020*		Rechnung 2019	
		Ausgaben	Einnahmen	Ausgaben	Einnahmen	Ausgaben	Einnahmen
161	Militärische Verteidigung	147.80				9'592.90	9'592.90
	<i>Nettoinvestition</i>		147.80				9'592.90
1612	Schiessanlagen	147.80				9'592.90	9'592.90
	<i>Nettoinvestition</i>		147.80				9'592.90
5040.00	Schiessanlage Lauacker: Dachsanierung						
5040.30	Teilsanierung Schützenhaus	147.80					
162	Zivile Verteidigung	29'888.70				89'411.15	89'411.15
	<i>Nettoinvestition</i>		29'888.70				89'411.15
1620	Zivilschutz	29'888.70				89'411.15	89'411.15
	<i>Nettoinvestition</i>		29'888.70				89'411.15
5040.00	Zivilschutzanlage: Gesamterneuerung Führungsstandort Kastels	29'888.70					
2	BILDUNG	1'494'553.07	68'760.00	1'418'400.00		1'549'651.88	2'450.00
	<i>Nettoinvestition</i>		1'425'793.07		1'418'400.00		1'547'201.88
21	Obligatorische Schule	1'494'553.07	68'760.00	1'418'400.00		1'549'651.88	2'450.00
	<i>Nettoinvestition</i>		1'425'793.07		1'418'400.00		1'547'201.88
217	Schulliegenschaften	1'252'838.02	68'760.00	1'178'400.00		1'292'513.35	2'450.00
	<i>Nettoinvestition</i>		1'184'078.02		1'178'400.00		1'290'063.35
2170	Schulliegenschaften	1'252'838.02	68'760.00	1'178'400.00		1'292'513.35	2'450.00
	<i>Nettoinvestition</i>		1'184'078.02		1'178'400.00		1'290'063.35
5000.02	Kauf GB 5266 Kastels					680'200.00	
5040.01	SEK-I Reform: Projektierungskredit					306.15	
5040.02	SH Kastels Ersatz Fernleitungen Heizung	23'062.50					
5040.11	Schulhaus IV: Erneuerung Wärmeversorgung					117.70	
5040.12	Umbau Schulhaus IV: Kindergarten anstelle Sitzungszimmer					1'197.15	
5040.13	Schulhaus Kastels: Schulraumprovisorium	39'365.40			40'000.00	39'365.40	
5040.14	Kindergarten Eichholz: Ersatz Fensterfront Süd	-50'000.00					
5040.15	Kindergarten Eichholz: Sanierung Flachdach	50'000.00				1'830.90	
5040.16	Doppelturn- und Schwimmbad: Sanierung Flachdächer	1'542.15				298'180.65	

Funktionale Gliederung		Rechnung 2020		Budget 2020*		Rechnung 2019	
		Ausgaben	Einnahmen	Ausgaben	Einnahmen	Ausgaben	Einnahmen
5040.18	Schulhaus Kastels: Planungskredit Schulraumerweiterung und Neubau DTH	382'791.99		300'000.00		65'757.25	
5040.22	DTH/SSH: Ersatz Bodenbelag Turnhallen	132'813.25		130'000.00			
5040.25	Schulhaus Kastels: Ersatz Formstücke Eternitabdeckung	74'302.05					
5040.26	Schulhaus Eichholz: Sanierung Allwetterplatz	16'949.70					
5040.28	Schulhaus I: Einbau Schulküchen und Innensanierung, inkl. Projektierung	391'884.40		500'000.00			
5040.32	Schulhaus II: Ersatz Storen	875.00					
5040.33	Schulhaus Halden: Sanierung Allwetterplatz	2'000.00					
5040.34	Schulhaus Halden: Aussengeräteraum und zusätzliche Garderobe	2'781.25					
5040.35	Schulhäuser Halden und Eichholz: Umbau Schulküchen in Klassenzimmer	3'906.25					
5060.90	Rahmenkredit Anschaffungen Schulmobiliar/ - gerätschaften	180'564.08		208'400.00		205'558.15	
6310.15	Kindergarten Eichholz: Sanierung Flachdach Kantonsbeitrag		12'600.00				850.00
6310.16	DTH/SSH: Sanierung Flachdächer - Beitrag Kanton		56'160.00				1'600.00
219	Volksschule, übrige	241'715.05		240'000.00		257'138.53	
	<i>Nettoinvestition</i>		241'715.05		240'000.00		257'138.53
2193	Informatik Schulen	241'715.05		240'000.00		257'138.53	
	<i>Nettoinvestition</i>		241'715.05		240'000.00		257'138.53
5060.04	ICT-Konzept Schulen Grenchen 2016-2021	26'763.25				176'528.38	
5060.05	ICT-Konzept Schulen Grenchen 2019-2021	214'951.80		240'000.00		80'610.15	
3	KULTUR, SPORT UND FREIZEIT	3'911'739.51	117'741.50	2'847'000.00		1'153'052.73	15'568.00
	<i>Nettoinvestition</i>		3'793'998.01		2'847'000.00		1'137'484.73
31	Kulturerbe	1'020.20		110'000.00		175'413.76	
	<i>Nettoinvestition</i>		1'020.20		110'000.00		175'413.76
311	Museen und bildende Kunst	1'020.20		110'000.00		175'413.76	
	<i>Nettoinvestition</i>		1'020.20		110'000.00		175'413.76

Funktionale Gliederung		Rechnung 2020		Budget 2020*		Rechnung 2019	
		Ausgaben	Einnahmen	Ausgaben	Einnahmen	Ausgaben	Einnahmen
3112	Historisches Museum	1'020.20	1'020.20			175'413.76	175'413.76
	<i>Nettoinvestition</i>						
5040.00	Ersatz Beleuchtung Ausstellungsräume	1'020.20				175'413.76	
3113	Kunsthaus			110'000.00			
	<i>Nettoinvestition</i>				110'000.00		
5060.23	Kunsthaus: Ersatz Beleuchtung Ausstellungsräume Altbau			110'000.00			
32	Kultur, übriges	22'100.15	95'964.50			683'784.80	5'568.00
	<i>Nettoinvestition</i>	73'864.35					678'216.80
321	Bibliotheken	21'977.00	95'457.00			680'366.80	
	<i>Nettoinvestition</i>	73'480.00					680'366.80
3211	Stadtbibliothek	21'977.00	95'457.00			680'366.80	
	<i>Nettoinvestition</i>	73'480.00					680'366.80
5040.00	Stadtbibliothek Umnutzung Alte Turnhalle	21'977.00					
6310.17	Stadtbibliothek: Beitrag an Umnutzung alte Turnhalle		95'457.00				
322	Konzert und Theater	123.15				3'418.00	
	<i>Nettoinvestition</i>		123.15				3'418.00
3220	Konzert und Theater	123.15				3'418.00	
	<i>Nettoinvestition</i>		123.15				3'418.00
5040.01	Parktheater: Erneuerung Wärmeerzeugung	123.15					
329	Kultur, übriges		507.50			5'568.00	
	<i>Nettoinvestition</i>	507.50					5'568.00
3290	Kultur, übrige		507.50			5'568.00	
	<i>Nettoinvestition</i>	507.50					5'568.00
6370.00	Grenchner Stadtgeschichte, Geschichtsschreibung 1851-2011		507.50				
34	Sport und Freizeit	3'888'619.16	21'777.00	2'737'000.00		293'854.17	10'000.00
	<i>Nettoinvestition</i>		3'866'842.16		2'737'000.00		283'854.17
341	Sport	3'697'764.96	21'777.00	2'737'000.00		274'861.52	10'000.00
	<i>Nettoinvestition</i>		3'675'987.96		2'737'000.00		264'861.52

Funktionale Gliederung		Rechnung 2020		Budget 2020*		Rechnung 2019	
		Ausgaben	Einnahmen	Ausgaben	Einnahmen	Ausgaben	Einnahmen
3410	Sport						
	Nettoinvestition		21'777.00	2'000'000.00	2'000'000.00	72'932.85	72'932.85
5040.02	IG Riedem: Sanierung Flachdach Clubhaus	3'109'943.61	3'088'166.61			44'834.95	
5040.17	Minigolfanlage: Bauliche Massnahmen					28'097.90	
5040.24	Fussballinfrastruktur: Kunstrasen Hauptfeld West "Wembley"	2'109'943.61		2'000'000.00			
5660.00	Investitionsbeitrag Sanierung Sportstadion TVG	1'000'000.00					
6310.18	Sanierung Flachdach Riedem, Kantonsbeitrag		21'777.00				
3412	Aussenschwimmbad	219'277.95		343'000.00		194'981.57	194'981.57
	Nettoinvestition		219'277.95		343'000.00		
5040.01	Sanierung Tribüne 2. Etappe					18'176.32	
5040.19	Schwimmbad: Sanierung Beckenauskleidung Hufeisenbecken	140'589.19		150'000.00		176'805.25	
5040.23	Schwimmbad: Erweiterung Planschbecken	67'412.07		30'000.00			
5060.24	Schwimmbad: Erneuerung Technik Wasseraufbereitung	1'276.69		140'000.00			
5290.01	Schwimmbad: Parkpflegewerk	10'000.00		23'000.00			
3415	Fussballstadion Brühl	73'543.40		99'000.00		6'947.10	6'947.10
	Nettoinvestition		73'543.40		99'000.00		
5040.00	Sanierung Tribüne und WC-Anlagen Stadion Brühl					6'947.10	
5060.27	Stadion Brühl: Automatische Bewässerung	73'543.40		99'000.00			
3417	Skiliftanlage	295'000.00		295'000.00		10'000.00	10'000.00
	Nettoinvestition		295'000.00		295'000.00		
5660.03	Skilift Grenchenberg AG: Ersatz Kinderskilift, Investitionsbeitrag	295'000.00		295'000.00			
6310.90	Beitrag an Ersatz Pistenfahrzeug						10'000.00
342	Freizeit	190'854.20				18'992.65	18'992.65
	Nettoinvestition		190'854.20				
3422	Kinderspielplätze	105'080.20					
	Nettoinvestition		105'080.20				
5060.19	Spielplätze: Umzug und Ersatzbeschaffungen Robi-Spielplatz	105'080.20					

Funktionale Gliederung		Rechnung 2020		Budget 2020*		Rechnung 2019	
		Ausgaben	Einnahmen	Ausgaben	Einnahmen	Ausgaben	Einnahmen
3423	Ferienheim Prägelz <i>Nettoinvestition</i>	85'774.00	85'774.00			18'992.65	18'992.65
5040.20	Ferienheim Prägelz: Sicherheitsrelevante Massnahmen	85'774.00				18'992.65	
4	GESUNDHEIT <i>Nettoinvestition</i>	175'098.65	175'098.65				
42	Ambulante Krankenpflege <i>Nettoinvestition</i>	175'098.65	175'098.65				
422	Rettungsdienste <i>Nettoinvestition</i>	175'098.65	175'098.65				
4220	Rettung Grenchen <i>Nettoinvestition</i>	175'098.65	175'098.65				
5060.02	Ersatz Ambulanzfahrzeug	175'098.65	175'098.65				
5	SOZIALE SICHERHEIT <i>Nettoinvestition</i>	46'155.30	46'155.30			667'000.00	667'000.00
57	Sozialhilfe und Asylwesen <i>Nettoinvestition</i>	46'155.30	46'155.30			667'000.00	667'000.00
572	Wirtschaftliche Hilfe <i>Nettoinvestition</i>	46'155.30	46'155.30			667'000.00	667'000.00
5726	Soziale Dienste Oberer Leberberg SDOL SF <i>Nettoinvestition</i>	46'155.30	46'155.30			667'000.00	667'000.00
5040.21	Standortentscheid SDOL: bauliche Umgestaltung/Umzug SDOL			600'000.00			
5200.01	SDOL: Einführung neuer KLiBnet-Module	46'155.30		67'000.00			
6	VERKEHR <i>Nettoinvestition</i>	4'277'062.28	341'155.40	3'473'000.00	365'000.00	2'567'650.19	53'350.00
61	Strassenverkehr <i>Nettoinvestition</i>	4'277'062.28	3'935'906.88	3'473'000.00	365'000.00	2'567'650.19	53'350.00
613	Kantonsstrassen <i>Nettoinvestition</i>	6'641.30	3'935'906.88	6'641.30	3'108'000.00	2'514'300.19	53'350.00
			6'641.30				

Funktionale Gliederung		Rechnung 2020		Budget 2020*		Rechnung 2019	
		Ausgaben	Einnahmen	Ausgaben	Einnahmen	Ausgaben	Einnahmen
6130	Kantonsstrassen	6'641.30					
	<i>Nettoinvestition</i>		6'641.30				
5610.01	Aarebrücke: Gemeindebeitrag Sanierung						
615	Gemeindestrassen	4'270'420.98	341'155.40	3'473'000.00	365'000.00	2'567'650.19	53'350.00
	<i>Nettoinvestition</i>		3'929'265.58		3'108'000.00		2'514'300.19
6150	Gemeindestrassen	3'799'550.79	341'155.40	2'878'000.00	365'000.00	1'961'236.20	53'350.00
	<i>Nettoinvestition</i>		3'458'395.39		2'513'000.00		1'907'886.20
5010.01	Bahnhofstrasse: Busumsteigeplatz, Umgestaltung	180'350.40		100'000.00		70'093.75	
	Bahnhofplatz						
5010.11	Rebgasse Nord Gesamtausbau Erschliessungsstrasse mit Gehweg					55'735.50	
5010.18	Allerheiligenstrasse Ost Lärmdämmender Belag					-884.60	
5010.19	Kirchstrasse Nord Lärmdämmender Belag					626'501.25	
5010.20	Westliche Däderizstrasse Sanierung					38'213.65	
5010.23	Schöneggstrasse Nord: Strassen- und Trottoirsanierung					239'654.80	
5010.24	Dählenstrasse: Strassensanierung und Einbau lärmdämmender Belag	582'592.05		200'000.00		260'216.75	
5010.25	Öffentliche Beleuchtung: Erneuerung und Effizienzsteigerung - Rahmenkredit 19-22	56'302.30		220'000.00		281'085.90	
5010.26	Umsetzung des Behindertengleichstellungsgesetzes bei Bushaltestellen	59'349.70		235'000.00			
5010.27	Centralstrasse: Strassensanierung und Einbau lärmdämmender Belag	613'786.55		650'000.00		30'586.80	
5010.28	Güterstrasse: Strassen- und Trottoirsanierung	655'476.10		720'000.00		12'924.00	
5010.29	Römerbrücke: Sanierung	142'424.54		63'000.00		6'454.45	
5010.30	Neckarsulimstrasse, Erschliessungsstrasse "Landi/Burgener"	13'186.80					
5010.31	Karl Mathy-Strasse, Strassen- und Trottoirsanierung	23'700.70					
5010.32	Gibelfeldstrasse, Ausbau Erschliessungsstrasse und neuer Gehweg	19'617.40					
5010.33	BLS-Brücke: Instandsetzung, Projektierung	32'168.75					
5010.34	Umwidmung GB5424/GB4256 ins Verwaltungsvermögen	759'900.00					

Funktionale Gliederung		Rechnung 2020		Budget 2020*		Rechnung 2019	
		Ausgaben	Einnahmen	Ausgaben	Einnahmen	Ausgaben	Einnahmen
5010.90	Rahmenkredit Strassenunterhalt	367'496.50		380'000.00		338'556.20	
5040.00	Werkhof: Salz-Silo mit Verladestation	293'199.00		310'000.00		2'097.75	
6300.14	Kirchstrasse Süd: Einbau lärmdämmender Belag, Kanalisationsoptimierung		22'880.00				53'350.00
6300.18	Allerheiligenstrasse Ost Lärmdämmender Belag Bundesbeitrag						
6300.19	Kirchstrasse Nord: Lärmdämmender Belag, Bundesbeitrag		45'000.00				
6371.11	Rebgasse Nord Gesamtausbau Erschliessungsstrasse mit Gehweg Erschliessungsbeiträge		318'275.40		320'000.00		
6151	Parkplätze	225'831.14		140'000.00		151'299.20	
	<i>Nettoinvestition</i>		225'831.14		140'000.00		151'299.20
5060.25	Stadtpolizei: Ersatz Parkuhren	112'200.69		140'000.00		52'267.60	
5060.29	Schrankensystem Parkplatz Rainstrasse	113'630.45				99'031.60	
6153	Werkhof	245'039.05		455'000.00		455'114.79	
	<i>Nettoinvestition</i>		245'039.05		455'000.00		455'114.79
5040.01	Werkhof: Neuorganisation						
5060.00	Fuhrpark: Ersatz Scherenbühne (INV-Nr. 244)						
6154	Fuhrpark	245'039.05		455'000.00		455'114.79	
	<i>Nettoinvestition</i>		245'039.05		455'000.00		455'114.79
5060.01	Rahmenkredit Fuhrpark: Ersatz Fahrzeuge und Geräte	601.45				147'556.30	
5060.13	Ersatz Lieferwagen INV-Nr. 19					25'200.00	
5060.14	Ersatz Mehrzwecktransporter INV-Nr. 321					51'499.95	
5060.15	Ersatz Lastwagen mit Kran INV-Nr. 1	130'104.65		330'000.00		221'811.74	
5060.20	Fuhrpark: Ersatz Salz- + Splittstreuer zu Kleintraktor	852.10				9'046.80	
5060.28	Fuhrpark: Ersatz Spindelmäher	113'480.85		125'000.00			
7	UMWELTSCHUTZ UND RAUMORDNUNG	2'253'880.72	305'600.66	2'790'000.00	540'000.00	1'331'967.81	442'167.05
	<i>Nettoinvestition</i>		1'948'280.06		2'250'000.00		889'800.76
72	Abwasserbeseitigung	1'400'888.35	305'600.66	2'005'000.00	540'000.00	1'125'497.06	442'167.05
	<i>Nettoinvestition</i>		1'095'287.69		1'465'000.00		683'330.01
720	Abwasserbeseitigung	1'400'888.35	305'600.66	2'005'000.00	540'000.00	1'125'497.06	442'167.05

Funktionale Gliederung		Rechnung 2020		Budget 2020*		Rechnung 2019	
		Ausgaben	Einnahmen	Ausgaben	Einnahmen	Ausgaben	Einnahmen
	<i>Nettoinvestition</i>		1'095'287.69		1'465'000.00		683'330.01
7201	Abwasserbeseitigung SF	1'400'888.35	305'600.66	2'005'000.00	540'000.00	1'125'497.06	442'167.05
	<i>Nettoinvestition</i>		1'095'287.69		1'465'000.00		683'330.01
5032.07	Gesamtsanierung Regenbecken Schwimmbad					8'294.48	
5032.12	Regenbecken Moosstrasse 1+2: Gesamtsanierung	3'754.77				17'682.61	
5032.13	Nachrüstung Siebrechenanlage HE013N					5'948.78	
5032.14	Chappeli: Sanierung Meteorwasserleitung	6'027.21				104'061.57	
5032.15	Stadtentwässerung: Roboter- und Inlinesanierung von Abwasserleitungen	54'755.62		180'000.00		212'064.75	
5032.16	Dählenstrasse: Kanalisationssanierung	290'847.57				578'187.43	
5032.17	Hohlenstrasse: Teilsanierung Kiesfang	91'809.83				119'509.29	
5032.18	Bettlachstrasse Ost: Kanalisationsausbau	178'825.05		245'000.00			
5032.19	Centraisstrasse: Kanalisationsoptimierung	114'886.97		350'000.00		5'000.00	
5032.20	Regenbecken Neumattstrasse: Gesamtsanierung	102'868.38		350'000.00		31'125.10	
5032.21	Witibach: Instream-Revitalisierung	509'542.80		880'000.00		43'623.05	
5032.23	Karl Mathy-Strasse, Gesamtsanierung Entwässerungssystem	39'131.50					
5032.24	Gibelfeldstrasse, Neubau Kanalisation	8'438.65					
6300.17	Hohlenstrasse: Teilsanierung Kiesfang, Beitrag		134'992.20		140'000.00		
6370.11	Kanalisationsanschlussgebühren		170'608.46		400'000.00		442'167.05
73	Abfallbeseitigung	283'824.05		530'000.00			
	<i>Nettoinvestition</i>		283'824.05		530'000.00		
730	Abfallbeseitigung	283'824.05		530'000.00			
	<i>Nettoinvestition</i>		283'824.05		530'000.00		
7301	Abfallbeseitigung SF	283'824.05		530'000.00			
	<i>Nettoinvestition</i>		283'824.05		530'000.00		
5060.01	Dezentrale Sammelstellen			200'000.00			
5063.01	Abfallbeseitigung: Ersatz Kehrichtwagen JG 2006	283'824.05		330'000.00			
75	Arten- und Landschaftsschutz	46'001.65		115'000.00			
	<i>Nettoinvestition</i>		46'001.65		115'000.00		

Funktionale Gliederung		Rechnung 2020		Budget 2020*		Rechnung 2019	
		Ausgaben	Einnahmen	Ausgaben	Einnahmen	Ausgaben	Einnahmen
750	Arten- und Landschaftsschutz <i>Nettoinvestition</i>	46'001.65	46'001.65	115'000.00	115'000.00		
7500	Arten- und Landschaftsschutz <i>Nettoinvestition</i>	46'001.65	46'001.65	115'000.00	115'000.00		
5000.01	Massnahmen Bekämpfung Buchsbaumzünsler	78.15		60'000.00			
5010.00	Massnahmen Eschensterben	45'923.50		55'000.00			
77	Übriger Umweltschutz <i>Nettoinvestition</i>	336'796.27	336'796.27	40'000.00	40'000.00		
771	Friedhof und Bestattung <i>Nettoinvestition</i>	336'796.27	336'796.27	40'000.00	40'000.00		
7710	Friedhof und Bestattung <i>Nettoinvestition</i>	336'796.27	336'796.27	40'000.00	40'000.00		
5040.29	Friedhof: Umgestaltungsplan für neues Baumengrab	336'796.27		40'000.00			
79	Raumordnung <i>Nettoinvestition</i>	186'370.40	186'370.40	100'000.00	100'000.00	206'470.75	206'470.75
790	Raumordnung <i>Nettoinvestition</i>	186'370.40	186'370.40	100'000.00	100'000.00	206'470.75	206'470.75
7900	Raumordnung <i>Nettoinvestition</i>	186'370.40	186'370.40	100'000.00	100'000.00	206'470.75	206'470.75
5290.00	Ortsplanungsrevision	186'370.40	186'370.40	100'000.00	100'000.00		
8	VOLKSWIRTSCHAFT <i>Nettoinvestition</i>	157'604.50	157'604.50				
85	Industrie, Gewerbe, Handel <i>Nettoinvestition</i>	157'604.50	157'604.50				
850	Industrie, Gewerbe, Handel <i>Nettoinvestition</i>	157'604.50	157'604.50				
8502	Wirtschafts- und Standortförderung <i>Nettoinvestition</i>	157'604.50	157'604.50				
5650.01	Wirtschaftsförderungskredit ab 2019	157'604.50	157'604.50				

Funktionale Gliederung		Rechnung 2020		Budget 2020*		Rechnung 2019	
		Ausgaben	Einnahmen	Ausgaben	Einnahmen	Ausgaben	Einnahmen
9	FINANZEN UND STEUERN	1'145'140.76	13'013'290.69			519'700.05	8'045'619.96
	<i>Nettoinvestition</i>	11'868'149.93				7'525'919.91	
99	Nicht aufgeteilte Posten	1'145'140.76	13'013'290.69			519'700.05	8'045'619.96
	<i>Nettoinvestition</i>	11'868'149.93				7'525'919.91	
999	Abschluss	1'145'140.76	13'013'290.69			519'700.05	8'045'619.96
	<i>Nettoinvestition</i>	11'868'149.93				7'525'919.91	
9990	Abschluss	1'145'140.76	13'013'290.69			519'700.05	8'045'619.96
	<i>Nettoinvestition</i>	11'868'149.93				7'525'919.91	
5900.00	Passivierung der Einnahmen in der IR	839'540.10				77'533.00	
5900.02	Passivierte Einnahmen Abwasserbeseitigung	305'600.66				442'167.05	
6900.00	Aktivierung der Ausgaben in der IR		11'612'402.34				6'920'122.90
6900.02	Aktivierung Ausgaben Abwasserbeseitigung		1'400'888.35				1'125'497.06
		13'013'290.69	13'013'290.69	11'570'400.00	1'004'000.00	8'565'320.01	8'565'320.01
	Nettoinvestition				10'566'400.00		
		13'013'290.69	13'013'290.69	11'570'400.00	11'570'400.00	8'565'320.01	8'565'320.01

Ausgewählte Budgetarten * Budgetkredit

12.2 Investitionsrechnung

	Rechnung 2020		Budget 2020*		Rechnung 2019	
	Ausgaben	Einnahmen	Ausgaben	Einnahmen	Ausgaben	Einnahmen
5 Investitionsausgaben						
50 Sachanlagen	14'158'431.45		11'570'400.00		8'565'320.01	
500 Grundstücke	11'061'079.08		11'025'400.00		7'159'782.66	
5000 Grundstücke	78.15		60'000.00		680'200.00	
501 Strassen / Verkehrswege	78.15		60'000.00		680'200.00	
5010 Strassen / Verkehrswege	3'552'275.29		2'623'000.00		1'959'138.45	
503 Tiefbauten	1'400'888.35		2'005'000.00		1'125'497.06	
5030 Tiefbauten	1'400'888.35		2'005'000.00		1'125'497.06	
504 Hochbauten	4'159'144.93		4'100'000.00		1'761'642.33	
5040 Hochbauten	4'159'144.93		4'100'000.00		1'761'642.33	
506 Mobilien	1'948'692.36		2'237'400.00		1'633'304.82	
5060 Mobilien, Maschinen, Fahrzeuge	1'664'868.31		1'907'400.00		1'633'304.82	
5063 Mobilien, Maschinen, Fahrzeuge Abfallbeseitigung	283'824.05		330'000.00			
52 Immaterielle Anlagen	297'075.70		250'000.00		206'470.75	
520 Software	100'705.30		127'000.00			
5200 Software	100'705.30		127'000.00			
529 Übrige Immaterielle Anlagen	196'370.40		123'000.00		206'470.75	
5290 Übrige Immaterielle Anlagen	196'370.40		123'000.00		206'470.75	
56 Investitionsbeiträge	1'655'135.91		295'000.00		679'366.55	
561 Investitionsbeiträge an den Kanton	6'641.30					
5610 Investitionsbeiträge an den Kanton	6'641.30					
565 Investitionsbeiträge an private Unternehmungen	157'604.50				679'366.55	
5650 Investitionsbeiträge an private Unternehmungen	157'604.50				679'366.55	
566 Investitionsbeiträge an private Organisationen	1'490'890.11		295'000.00		519'700.05	
5660 Investitionsbeiträge an private Organisationen	1'490'890.11		295'000.00		519'700.05	
59 Übertrag an Bilanz	1'145'140.76				519'700.05	
590 Passivierungen	1'145'140.76				519'700.05	
5900 Passivierungen	1'145'140.76				519'700.05	

Artengliederung	Rechnung 2020		Budget 2020*		Rechnung 2019	
	Ausgaben	Einnahmen	Ausgaben	Einnahmen	Ausgaben	Einnahmen
6 Investitionseinnahmen		14'158'431.45		1'004'000.00		8'565'320.01
63 Investitionsbeiträge		1'145'140.76		1'004'000.00		519'700.05
630 Investitionsbeiträge vom Bund		157'872.20		185'000.00		53'350.00
6300 Investitionsbeiträge vom Bund		157'872.20		185'000.00		53'350.00
631 Investitionsbeiträge vom Kanton		497'877.20		99'000.00		12'450.00
6310 Investitionsbeiträge vom Kanton		497'877.20		99'000.00		12'450.00
636 Investitionsbeiträge von privaten Organisationen						6'165.00
6360 Investitionsbeiträge von privaten Organisationen						6'165.00
637 Investitionsbeiträge von privaten Organisationen		489'391.36		720'000.00		447'735.05
6370 Anschlussgebühren von privaten Haushalten		171'115.96		400'000.00		447'735.05
6371 Erschliessungsbeiträge von privaten Haushalten		318'275.40		320'000.00		
69 Übertrag an Bilanz		13'013'290.69				8'045'619.96
690 Aktivierung Nettoinvestitionen		13'013'290.69				8'045'619.96
6900 Aktivierung Nettoinvestitionen		13'013'290.69				8'045'619.96
Nettoinvestition		14'158'431.45		1'004'000.00		8'565'320.01
				10'566'400.00		
		14'158'431.45		11'570'400.00		8'565'320.01

Ausgewählte Budgetarten * Budgetkredit

13 Bilanz

		Eröffnungsbilanz 01.01.20		Zunahme	Abnahme	Bilanz 31.12.20
1	Aktiven	179'243'706.97	396'837'135.28	-401'588'805.03	174'492'037.22	
10	Finanzvermögen FV	125'956'476.01	382'985'024.07	-395'824'090.81	113'117'409.27	
100	Flüssige Mittel und kurzfristige Geldanlagen	31'604'171.85	173'069'835.86	-189'107'140.58	15'566'867.13	
1000	Kasse	29'618.95	484'454.35	-491'527.80	22'545.50	
10000	Hauptkassen	12'097.10	41'575.15	-47'948.65	5'723.60	
10000.00	Stadtkasse	12'097.10	41'575.15	-47'948.65	5'723.60	
10001	Nebenkassen	13'320.50	372'553.50	-373'918.60	11'955.40	
10001.00	Nebenkassen	13'320.50	372'553.50	-373'918.60	11'955.40	
10002	Kassenvorschüsse	4'201.35	70'325.70	-69'660.55	4'866.50	
10002.00	Kassenvorschüsse an Verwaltungsabteilungen	4'201.35	70'325.70	-69'660.55	4'866.50	
1001	Post	20'256'992.52	111'305'718.18	-121'937'964.60	9'624'746.10	
10010	Post-Geschäftskonten	20'256'992.52	111'305'718.18	-121'937'964.60	9'624'746.10	
10010.00	Postcheck KK IBAN:CH50 0900 0000 4500 0193 7	20'256'630.52	111'305'718.18	-121'937'964.60	9'624'384.10	
10010.01	Postcheck E-Deposit IBAN:CH23 0900 0000 9209 6671 7	362.00			362.00	
1002	Bank	11'317'560.38	61'279'663.33	-66'677'648.18	5'919'575.53	
10020	Bankkontokorrente	11'317'560.38	61'279'663.33	-66'677'648.18	5'919'575.53	
10020.10	Baloise Bank SoBa	2'584'762.65	58'554'504.00	-60'467'371.50	67'1895.15	
10020.30	UBS	1'248'840.04	276'965.83	-70'064.07	1'455'741.80	

Eröffnungsbilanz 01.01.20			Zunahme	Abnahme	Bilanz 31.12.20
10020.40	Credit Suisse	952'573.36	1'000'000.00	-1'650'089.55	302'483.81
10020.60	Regiobank	5'639'572.65	1'340'270.60	-3'581'053.95	3'398'789.30
10020.80	Berner KB	891'811.68	107'922.90	-909'069.11	90'665.47
101	Forderungen	21'795'702.27	197'651'209.09	-195'067'898.57	24'379'012.79
1010	Forderungen aus Lieferungen und Leistungen gegenüber Dritten	2'443'170.90	121'383'693.29	-121'701'236.00	2'125'628.19
10100	Forderungen aus Lieferungen und Leistungen	2'340'697.05	121'281'467.89	-121'598'762.15	2'023'402.79
10100.00	Forderungen aus Lieferungen und Leistungen	2'748'248.75	120'873'916.19	-121'280'118.91	2'342'046.03
10100.99	WB Forderungen aus Lieferungen und Leistungen	-407'551.70	407'551.70	-318'643.24	-318'643.24
10101	Forderungen Verrechnungssteuer	102'473.85	102'225.40	-102'473.85	102'225.40
10101.01	Forderungen Verrechnungssteuer	102'473.85	102'225.40	-102'473.85	102'225.40
1011	Kontokorrente mit Dritten	3'094'402.80	3'100'975.88	-4'386'869.15	1'808'509.53
10110	Kontokorrente mit Dritten	1'159'557.90	911'934.00	-1'159'557.90	911'934.00
10110.01	Kontokorrent mit Kanton	1'159'557.90	911'934.00	-1'159'557.90	911'934.00
10111	Kontokorrente mit Zweckverbänden und Anstalten	163'491.30	214'862.98	-150'000.00	228'354.28
10111.01	Kontokorrent ARA Regio Grenchen	163'491.30	214'862.98	-150'000.00	228'354.28
10112	Kontokorrente mit Dritten	1'771'353.60	1'974'178.90	-3'077'311.25	668'221.25
10112.01	Kontokorrent mit SWG	1'385'529.40	1'446'767.75	-2'230'525.25	601'771.90
10112.02	Kontokorrent mit Mündel SDOL	321'624.85	525'161.15	-846'786.00	
10112.03	Kontokorrent mit Stiftung Adrian Girard	64'199.35	2'250.00		66'449.35

		Eröffnungsbilanz 01.01.20		Zunahme	Abnahme	Bilanz 31.12.20
1012	Steuerforderungen	15'348'735.06		32'169'032.05	-27'993'473.96	19'524'293.15
10120	Forderungen allgemeine Gemeindesteuern	15'261'956.41		31'794'556.45	-27'558'084.96	19'498'427.90
10120.00	Forderungen allgemeine Gemeindesteuern	21'919'901.66		25'081'888.66	-20'409'946.11	26'591'844.21
10120.99	WB auf Gemeindesteuern	-6'657'945.25		6'712'667.79	-7'148'138.85	-7'093'416.31
10121	Forderungen Sondersteuern	86'778.65		374'475.60	-435'389.00	25'865.25
10121.00	Forderungen Sondersteuern	86'778.65		374'475.60	-249'152.90	212'101.35
10121.99	WB auf Forderungen Sondersteuern				-186'236.10	-186'236.10
1013	Anzahlungen an Dritte, Vorschüsse	93'395.57		300'000.00	-6'058.85	387'336.72
10130	Anzahlungen an Dritte	93'395.57		300'000.00	-6'058.85	387'336.72
10130.01	Anzahlungen an Dritte	93'395.57		300'000.00	-6'058.85	387'336.72
1014	Transferforderungen	39'030.91			-39'030.91	
10143	Beiträge von Gemeinwesen und Dritten	39'030.91			-39'030.91	
10143.00	Beiträge von Gemeinwesen und Dritten	39'030.91			-39'030.91	
1015	Interne Kontokorrente	248'654.05		31'074'133.25	-31'357'453.90	-34'666.60
10150	Interne Kontokorrente mit Gemeindebetrieben			30'199'997.41	-30'199'997.41	
10150.00	Interne Kontokorrente mit Gemeindebetrieben			30'199'997.41	-30'199'997.41	
10154	Abrechnungskonto Zahlungsverkehr	275'575.15			-275'575.15	
10154.02	Abrechnungskonto ESR-Eingänge	275'575.15			-275'575.15	

		Eröffnungsbilanz 01.01.20		Zunahme	Abnahme	Bilanz 31.12.20
10155	Weitere Abrechnungskonten	-26'921.10		874'135.84	-881'881.34	-34'666.60
10155.00	Abrechnungskonten	-146.00		439'150.50	-439'001.50	3.00
10155.50	Abrechnungskonto HK/NK Periode 20/21			137'272.85	-171'942.45	-34'669.60
10155.70	Abrechnungskonto HK/NK Periode 21/22	-26'775.10		297'712.49	-270'937.39	
1019	Übrige Forderungen	528'312.98		9'623'374.62	-9'583'775.80	567'911.80
10192	MWST-Vorsteuerguthaben			411'670.22	-411'670.22	
10192.00	MWST-Vorsteuerguthaben			411'670.22	-411'670.22	
10199	Übrige Forderungen	528'312.98		9'211'704.40	-9'172'105.58	567'911.80
10199.00	Übrige Forderungen	528'312.98		9'211'704.40	-9'172'105.58	567'911.80
102	Kurzfristige Finanzanlagen	1'000'000.00			-1'000'000.00	
1023	Festgelder	1'000'000.00			-1'000'000.00	
10230	Festgeldanlagen	1'000'000.00			-1'000'000.00	
10230.01	Credit Suisse Cash-Invest-Konto	1'000'000.00			-1'000'000.00	
104	Aktive Rechnungsabgrenzungen ARA	5'437'517.54		7'522'328.37	-7'721'475.96	5'238'369.95
1047	ARA Erfolgsrechnung	5'437'517.54		7'522'328.37	-7'721'475.96	5'238'369.95
10470	ARA Erfolgsrechnung	5'437'517.54		7'522'328.37	-7'721'475.96	5'238'369.95
10470.01	ARA Erfolgsrechnung	3'941'984.65		4'706'218.84	-4'726'243.20	3'921'960.29
10470.02	ARA Fiskalertrag	465'845.80		2'248'778.78	-1'522'107.37	1'192'517.21
10470.03	ARA Personalaufwand	1'029'687.09		567'330.75	-1'473'125.39	123'892.45

		Eröffnungsbilanz 01.01.20		Zunahme	Abnahme	Bilanz 31.12.20
106	Vorräte	126'345.80	244'125.75	-183'507.15	186'964.40	
1061	Roh- und Hilfsmaterial	126'345.80	244'125.75	-183'507.15	186'964.40	
10617	Roh- und Hilfsmaterial	126'345.80	244'125.75	-183'507.15	186'964.40	
10617.00	Vorräte Brennstoffe	126'345.80	244'125.75	-183'507.15	186'964.40	
107	Finanzanlagen	196'610.00	16'125.00	-1'510.00	211'225.00	
1070	Aktien und Anteilscheine	196'609.00	16'125.00	-1'510.00	211'224.00	
10700	Aktien	196'609.00	16'125.00	-1'510.00	211'224.00	
10700.00	Aktien	196'609.00	16'125.00	-1'510.00	211'224.00	
1071	Verzinsliche Anlagen	1.00			1.00	
10711	Langfristige verzinsliche Anlagen	1.00			1.00	
10711.01	Obligationen	1.00			1.00	
108	Sachanlagen FV	65'796'128.55	4'481'400.00	-2'742'558.55	67'534'970.00	
1080	Grundstücke FV	24'036'805.20	1'840'400.00	-1'982'658.55	23'894'546.65	
10800	Grundstücke FV	24'036'805.20	1'840'400.00	-1'982'658.55	23'894'546.65	
10800.00	Grundstücke FV	24'036'805.20	1'840'400.00	-1'982'658.55	23'894'546.65	
1084	Gebäude FV	41'759'323.35	2'641'000.00	-759'900.00	43'640'423.35	
10840	Gebäude FV	41'759'323.35	2'641'000.00	-759'900.00	43'640'423.35	
10840.01	Gebäude FV	41'759'323.35	2'641'000.00	-759'900.00	43'640'423.35	

		Eröffnungsbilanz 01.01.20		Bilanz 31.12.20		
		Zunahme	Abnahme	Zunahme	Abnahme	
14	Verwaltungsvermögen VV	53'287'230.96	-5'764'714.22	13'852'111.21	-5'764'714.22	61'374'627.95
140	Sachanlagen VV	49'572'703.21	-4'330'618.07	11'063'681.28	-4'330'618.07	56'305'766.42
1400	Grundstücke VV	7'799'599.79	-215'730.29	46'001.65	-215'730.29	7'629'871.15
14000	Grundstücke allgemeiner Haushalt	7'799'599.79	-215'730.29	46'001.65	-215'730.29	7'629'871.15
14000.01	Grundstücke allgemeiner Haushalt	8'601'740.75		46'001.65		8'647'742.40
14000.99	WB Grundstücke allgemeiner Haushalt	-802'140.96	-215'730.29		-215'730.29	-1'017'871.25
1401	Strassen / Verkehrswege	9'574'954.33	-903'390.33	3'554'605.13	-903'390.33	12'226'169.13
14010	Strassen / Verkehrswege allgemeiner Haushalt	9'574'954.33	-903'390.33	3'554'605.13	-903'390.33	12'226'169.13
14010.01	Strassen / Verkehrswege allgemeiner Haushalt	10'837'613.09	-346'110.40	3'513'297.13	-346'110.40	14'004'799.82
14010.90	Grundstücke für künftige Strassen- und Trottoirerweiterungen	339'981.85		22'400.00		362'381.85
14010.99	WB Strassen / Verkehrswege allgemeiner Haushalt	-1'602'640.61	-557'279.93	18'908.00	-557'279.93	-2'141'012.54
1403	Tiefbauten VV	8'542'240.16	-841'666.27	1'459'545.35	-841'666.27	9'160'119.24
14032	Tiefbauten Abwasserbeseitigung	8'542'240.16	-841'666.27	1'459'545.35	-841'666.27	9'160'119.24
14032.01	Tiefbauten Abwasserbeseitigung	10'287'151.79	-305'600.66	1'400'888.35	-305'600.66	11'382'439.48
14032.99	WB Tiefbauten Abwasserbeseitigung	-1'744'911.63	-536'065.61	58'657.00	-536'065.61	-2'222'320.24
1404	Hochbauten VV	20'849'675.82	-1'413'912.27	3'892'284.53	-1'413'912.27	23'328'048.08
14040	Hochbauten allgemeiner Haushalt	20'832'155.82	-1'410'992.27	3'892'284.53	-1'410'992.27	23'313'448.08
14040.01	Verwaltungshochbauten	9'019'544.51	-117'234.00	2'707'897.99	-117'234.00	11'610'208.50

		Eröffnungsbilanz 01.01.20		Zunahme	Abnahme	Bilanz 31.12.20
14040.21	Schulbauten	15'435'241.10		1'168'682.54	-1'18'760.00	16'485'163.64
14040.99	WB Hochbauten allgemeiner Haushalt	-3'622'629.79		15'704.00	-1'174'998.27	-4'781'924.06
14043	Hochbauten Abfallwirtschaft	17'520.00			-2'920.00	14'600.00
14043.01	Hochbauten Abfallwirtschaft	29'200.00				29'200.00
14043.99	WB Hochbauten Abfallwirtschaft	-11'680.00			-2'920.00	-14'600.00
1406	Mobilien VV	2'806'233.11		2'111'244.62	-955'918.91	3'961'558.82
14060	Mobilien allgemeiner Haushalt	2'463'426.18		2'108'324.62	-914'491.91	3'657'258.89
14060.01	Mobilien allgemeiner Haushalt	1'294'250.06		1'008'036.48	-1'871.36	2'300'415.18
14060.02	Fahrzeuge	557'435.74		761'271.09	-55'468.20	1'263'238.63
14060.03	Spezialfahrzeuge	1'266'137.40		283'824.05	-256'415.00	1'293'546.45
14060.99	WB Mobilien und Fahrzeuge	-654'397.02		55'193.00	-600'737.35	-1'199'941.37
14063	Mobilien Abfallwirtschaft	342'806.93		2'920.00	-41'427.00	304'299.93
14063.01	Fahrzeuge Abfallwirtschaft	472'076.18				472'076.18
14063.99	WB Mobilien Abfallwirtschaft	-129'269.25		2'920.00	-41'427.00	-167'776.25
142	Immaterielle Anlagen	921'575.41		549'707.91	-434'180.18	1'037'103.14
1420	Software	498'897.96		346'506.01	-317'255.68	528'148.29
14200	Software allgemeiner Haushalt	498'897.96		346'506.01	-317'255.68	528'148.29
14200.01	Software allgemeiner Haushalt	1'292'684.08		346'506.01		1'639'190.09
14200.99	WB Software allgemeiner Haushalt	-793'786.12			-317'255.68	-1'111'041.80

		Eröffnungsbilanz 01.01.20		Bilanz 31.12.20	
		Zunahme	Abnahme	Zunahme	Abnahme
1429	Übrige immaterielle Anlagen VV	422'677.45		203'201.90	-116'924.50
14290	Übrige immaterielle Anlagen allgemeiner Haushalt	422'677.45		203'201.90	-116'924.50
14290.01	Übrige immaterielle Anlagen allgemeiner Haushalt	404'181.19		10'000.00	-507.50
14290.02	Orts- und Regionalplanungen sowie übrige Planungen	287'057.65		186'370.40	
14290.99	WB übrige immaterielle Anlagen allgemeiner Haushalt	-268'561.39		6'831.50	-116'417.00
144	Darlehen	50'000.00		300'000.00	-300'000.00
1445	Darlehen an private Unternehmungen	50'000.00		300'000.00	-300'000.00
14450	Darlehen an private Unternehmungen allgemeiner Haushalt	50'000.00		300'000.00	-300'000.00
14450.00	Darlehen an private Unternehmungen allgemeiner Haushalt	350'000.00			-300'000.00
14450.99	WB Darlehen an private Unternehmungen allgemeiner Haushalt	-300'000.00		300'000.00	
145	Beteiligungen, Grundkapitalien	782'294.10			
1454	Beteiligungen an öffentlichen Unternehmungen	646'887.10			
14540	Beteiligungen an öffentlichen Unternehmungen allgemeiner Haushalt	646'887.10			
14540.01	Bielerseeschiffahrtsgesellschaft / 8891 Prioritätsaktien à CHF 10.-	18'671.10			18'671.10
14540.02	GAG Region Grenchen / 284 Namenaktien à CHF 200.-	56'800.00			56'800.00
14540.03	BGU AG / 1224 Namenaktien à CHF 500.-	145'656.00			145'656.00
14540.04	BLS AG / 3200 Namenaktien à CHF 1.-	1'760.00			1'760.00
14540.05	Kebag AG / 414 Namenaktien à CHF 1'000.-	414'000.00			414'000.00
14540.06	Höhere Fachschule für Technik Mittelland AG / 10 Aktien à CHF 1'000.-	10'000.00			10'000.00

Eröffnungsbilanz 01.01.20		Zunahme	Abnahme	Bilanz 31.12.20
1455	Beteiligungen an privaten Unternehmen	135'406.00		135'406.00
14550	Beteiligungen an privaten Unternehmen allgemeiner Haushalt	135'406.00		135'406.00
14550.01	Regionalflyhafen Grenchen AG / 101 Namenaktien à CHF 500.-	130'795.00		130'795.00
14550.02	Seilbahn Weissenstein AG / 20 Aktien à CHF 101.-	1'111.00		1'111.00
14550.03	Skilift Grenchenberg AG / 25 Aktien à CHF 1'000.-	3'500.00		3'500.00
1456	Beteiligungen an privaten Organisationen ohne Erwerbszweck	1.00		1.00
14560	Beteiligungen an privaten Organisationen ohne Erwerbszweck allgemeiner Haushalt	1.00		1.00
14560.00	Beteiligungen an privaten Organisationen ohne Erwerbszweck allgemeiner Haushalt	1.00		1.00
146	Investitionsbeiträge	1'960'658.24	-699'915.97	3'199'464.29
1464	Investitionsbeiträge an öffentliche Unternehmungen	324'369.00	-143'306.97	294'550.00
14640	Investitionsbeiträge an öffentliche Unternehmungen allgemeiner Haushalt	324'369.00	-143'306.97	294'550.00
14640.00	Investitionsbeiträge an öffentliche Unternehmungen allgemeiner Haushalt	432'007.00		432'007.00
14640.99	WB Investitionsbeiträge an öffentliche Unternehmungen	-107'638.00	-143'306.97	-137'457.00
1465	Investitionsbeiträge an private Unternehmungen	889'024.09	-244'921.35	1'097'374.24
14650	Investitionsbeiträge an private Unternehmungen allgemeiner Haushalt	889'024.09	-244'921.35	1'097'374.24
14650.00	Investitionsbeiträge an private Unternehmungen allgemeiner Haushalt	1'532'690.21		1'985'294.71
14650.99	WB Investitionsbeiträge an private Unternehmungen allgemeiner Haushalt	-643'666.12	-244'921.35	-887'920.47
1466	Investitionsbeiträge an private Organisationen ohne Erwerbszweck	747'265.15	-311'687.65	1'807'540.05
14660	Investitionsbeiträge an private Organisationen ohne Erwerbszweck	747'265.15	-311'687.65	1'807'540.05

		Eröffnungsbilanz 01.01.20		Zunahme	Abnahme	Bilanz 31.12.20
14660.01	Investitionsbeiträge an private Organisationen ohne Erwerbszweck	913'007.45		1'354'519.55	-174'433.65	2'093'093.35
14660.99	WB Investitionsbeiträge an private Organisationen ohne Erwerbszweck	-165'742.30		17'443.00	-137'254.00	-285'553.30
2	Passiven	-179'243'706.97		-329'276'036.96	334'027'706.71	-174'492'037.22
20	Fremdkapital	-111'805'125.62		-322'067'268.93	333'872'105.05	-100'000'289.50
200	Laufende Verbindlichkeiten	-10'000'850.80		-269'752'229.16	268'706'314.26	-11'046'765.70
2000	Laufende Verbindlichkeiten aus Lieferungen und Leistungen von Dritten	-4'179'734.83		-50'477'348.46	48'707'007.26	-5'950'076.03
20000	Laufende Verbindlichkeiten aus Lieferungen und Leistungen von Dritten	-4'179'734.83		-43'194'198.61	41'423'857.41	-5'950'076.03
20000.00	Laufende Verbindlichkeiten aus Lieferungen und Leistungen von Dritten	-4'179'734.83		-43'194'198.61	41'423'857.41	-5'950'076.03
20001	Laufende Verpflichtungen aus Sozial- und Personalversicherungen			-7'283'149.85	7'283'149.85	
20001.00	Laufende Verpflichtungen aus Sozial- und Personalversicherungen			-7'283'149.85	7'283'149.85	
2001	Kontokorrente mit Dritten	-5'428'898.10		-32'320'640.26	33'101'737.54	-4'647'800.82
20010	Kontokorrente mit Dritten	-624'831.53		-32'281'821.79	32'200'229.88	-706'423.44
20010.00	Kontokorrente mit Dritten	-624'831.53		-32'281'821.79	32'200'229.88	-706'423.44
20012	Kontokorrente mit anderen Dritten	-4'804'066.57		-38'818.47	901'507.66	-3'941'377.38
20012.00	Kontokorrente mit anderen Dritten	-4'804'066.57		-38'818.47	901'507.66	-3'941'377.38
2002	Steuern	-121'872.24		-1'611'336.37	1'667'688.26	-65'520.35
20020	Verpflichtungen aus allgemeinen Gemeindesteuern	8'063.35		-978'973.50	970'910.15	
20020.00	Verpflichtungen aus allgemeinen Gemeindesteuern	8'063.35		-978'973.50	970'910.15	

		Eröffnungsbilanz 01.01.20		Zunahme	Abnahme	Bilanz 31.12.20
20022	Steuerschulden MWST	-129'935.59	-632'362.87	696'778.11	-65'520.35	
20022.00	Steuerschulden MWST	-129'935.59	-632'362.87	696'778.11	-65'520.35	
2003	Erhaltene Anzahlungen von Dritten	-3'104.25	-313'272.00	313'272.00	-3'104.25	
20030	Erhaltene Anzahlungen von Dritten	-3'104.25	-313'272.00	313'272.00	-3'104.25	
20030.00	Debitoren in Abklärung	-3'104.25	-56'857.00	56'857.00	-3'104.25	
20030.01	Erhaltene Anzahlungen von Dritten		-256'415.00	256'415.00		
2005	Interne Kontokorrente	-107'932.78	-132'425'557.56	132'314'848.19	-218'642.15	
20053	Abrechnungskonten Löhne	-119.25	-42'995'743.70	42'993'494.15	-2'368.80	
20053.00	Abrechnungskonten Löhne	-119.25	-42'995'743.70	42'993'494.15	-2'368.80	
20054	Abrechnungskonten Zahlungsverkehr	-0.01	-71'308'351.41	71'308'351.42		
20054.00	Abrechnungskonten Zahlungsverkehr	-0.01	-71'308'351.41	71'308'351.42		
20055	Weitere Abrechnungskonten	-107'813.52	-18'121'462.45	18'013'002.62	-216'273.35	
20055.00	Weitere Abrechnungskonten	-107'813.52	-18'121'462.45	18'013'002.62	-216'273.35	
2006	Depotgelder und Kautionen	-150'135.80	-18'636.80	16'323.30	-152'449.30	
20060	Depotgelder und Kautionen	-82'894.85	-18'636.80	15'793.30	-85'738.35	
20060.00	Depotgelder und Kautionen	-82'894.85	-18'636.80	15'793.30	-85'738.35	
20062	Grabunterhaltsdepositen	-67'240.95		530.00	-66'710.95	
20062.01	Unterhalt Grabstätten A. Girard, Dr. Dorer	-57'848.65		200.00	-57'648.65	
20062.02	Unterhalt Grabstätte Müri-Marti	-9'392.30		330.00	-9'062.30	

		Eröffnungsbilanz 01.01.20		Zunahme	Abnahme	Bilanz 31.12.20
2009	Übrige Verpflichtungen		-9'172.80	-52'585'437.71	52'585'437.71	-9'172.80
20091	Zweckgebundene Zuwendungen		-9'172.80			-9'172.80
20091.01	Ratskellerfonds		-9'172.80			-9'172.80
20096	Transferkonto			-52'323'227.56	52'323'227.56	
20096.04	Transferkonto Kasse/PC/Bank			-52'323'227.56	52'323'227.56	
20098	Abrechnungskonto Kirchgemeinde			-262'210.15	262'210.15	
20098.00	Abrechnungskonten Kirchgemeinden			-262'210.15	262'210.15	
201	Kurzfristige Finanzverbindlichkeiten		-18'000'000.00	-27'000'000.00	18'000'000.00	-27'000'000.00
2010	Verbindlichkeiten gegenüber Finanzintermediären		-18'000'000.00	-27'000'000.00	18'000'000.00	-27'000'000.00
20103	Kurzfristige Verbindlichkeiten gegenüber anderen Geldinstituten		-18'000'000.00	-27'000'000.00	18'000'000.00	-27'000'000.00
20103.02	Ausgleichsfonds AHV / Darlehen vom 16.01.2012, 1.28% Verfall 03.02.2022			-5'000'000.00		-5'000'000.00
20103.03	Ausgleichsfonds AHV / Darlehen vom 24.04.2013, 1.10% Verfall 02.05.2022			-3'000'000.00		-3'000'000.00
20103.12	Kommunalkredit Austria AG / Darlehen vom 02.05.2011, 2.12% Verfall 03.05.2021			-3'000'000.00	4'000'000.00	-3'000'000.00
20103.14	Kommunalkredit Austria AG / Darlehen vom 08.03.2008, 2.99% Verfall 08.03.2020					
20103.21	AXA / Darlehen vom 17.01.2011, 2.27% Verfall 22.03.2021		-4'000'000.00	-3'000'000.00		-3'000'000.00
20103.34	Postfinance / Darlehen vom 23.12.2016, 0.210% Verfall 23.06.2020		-4'000'000.00		4'000'000.00	
20103.62	Luzerner Pensionskasse / Darlehen vom 28.06.2017, 0.00% Verfall 28.06.2021			-13'000'000.00		-13'000'000.00
20103.74	Stiftung Auffangeinrichtung BVG / Darlehen vom 1.4.2019 - 0.3% Verfall 1.10.2020		-10'000'000.00		10'000'000.00	
204	Passive Rechnungsabgrenzungen PRA		-12'692'778.06	-15'252'947.67	19'810'309.86	-8'135'415.87

		Eröffnungsbilanz 01.01.20		Zunahme	Abnahme	Bilanz 31.12.20
2046	Passive Rechnungsabgrenzung Investitionsrechnung		-97'684.00		97'684.00	
20460	PRA Investitionsrechnung		-97'684.00		97'684.00	
20460.01	PRA Investitionsrechnung		-97'684.00		97'684.00	
2047	PRA Erfolgsrechnung		-12'595'094.06	-15'252'947.67	19'712'625.86	-8'135'415.87
20470	PRA Erfolgsrechnung		-12'595'094.06	-15'252'947.67	19'712'625.86	-8'135'415.87
20470.01	PRA Erfolgsrechnung		-6'759'150.05	-5'450'228.75	6'936'911.30	-5'272'467.50
20470.02	PRA Fiskalertrag		-5'597'490.80	-4'108'473.59	7'948'400.75	-1'757'563.64
20470.03	PRA Personalaufwand		-238'453.21	-5'694'245.33	4'827'313.81	-1'105'384.73
206	Langfristige Finanzverbindlichkeiten		-68'211'000.00	-10'000'000.00	27'200'000.00	-51'011'000.00
2060	Hypotheken		-200'000.00		200'000.00	
20600	Hypotheken		-200'000.00		200'000.00	
20600.01	Baloise Bank SoBa AG, Hypothek Parktheater		-200'000.00		200'000.00	
2064	Darlehen, Schuldscheine		-68'000'000.00	-10'000'000.00	27'000'000.00	-51'000'000.00
20640	Langfristige Darlehen		-68'000'000.00	-10'000'000.00	27'000'000.00	-51'000'000.00
20640.02	Ausgleichsfonds AHV / Darlehen vom 16.01.2012, 1.28% Verfall 03.02.2022		-5'000'000.00		5'000'000.00	
20640.03	Ausgleichsfonds AHV / Darlehen vom 24.04.2013, 1.10% Verfall 02.05.2022		-3'000'000.00		3'000'000.00	
20640.12	Kommunalkredit Austria AG / Darlehen vom 02.05.2011, 2.12% Verfall 03.05.2021		-3'000'000.00		3'000'000.00	
20640.21	AXA / Darlehen vom 17.01.2011, 2.27% Verfall 22.03.2021		-3'000'000.00		3'000'000.00	
20640.32	Postfinance / Darlehen vom 24.02.2015, 0.440% Verfall 24.02.2025		-5'000'000.00			-5'000'000.00

Eröffnungsbilanz 01.01.20		Zunahme	Abnahme	Bilanz 31.12.20
20640.33	Postfinance / Darlehen vom 16.12.2015, 0.610% Verfall 16.12.2026	-5'000'000.00		-5'000'000.00
20640.35	Postfinance / Darlehen vom 23.12.2016, 0.370% Verfall 23.12.2024	-4'000'000.00		-4'000'000.00
20640.41	Berner Kantonalbank / Darlehen vom 05.06.2013, 1.3% Verfall 30.06.2023	-2'000'000.00		-2'000'000.00
20640.42	Berner Kantonalbank / Darlehen vom 16.12.2014, 0.84% Verfall 15.12.2024	-2'000'000.00		-2'000'000.00
20640.51	SUVA / Darlehen vom 12.03.2012, 1.29% Verfall 15.03.2023	-5'000'000.00		-5'000'000.00
20640.52	SUVA / Darlehen vom 04.04.2016, 0.39% Verfall 02.04.2027	-2'000'000.00		-2'000'000.00
20640.53	SUVA / Darlehen vom 23.11.2015, 0.640% Verfall 23.11.2027	-2'000'000.00		-2'000'000.00
20640.54	SUVA / Darlehen vom 18.02.2016, 0.510% Verfall 18.02.2028	-6'000'000.00		-6'000'000.00
20640.62	Luzerner Pensionskasse / Darlehen vom 28.06.2017, 0.00% Verfall 28.06.2021	-13'000'000.00	13'000'000.00	
20640.63	VZ Depotbank AG / Darlehen vom 01.10.2020, 0.10% Verfall 01.10.2024		-4'000'000.00	-4'000'000.00
20640.64	VZ Depotbank AG / Darlehen vom 01.10.2020, 0.17% Verfall 01.10.2026		-6'000'000.00	-6'000'000.00
20640.72	Helvetia / Darlehen vom 21.02.2013, 1.40% Verfall 21.02.2023	-3'000'000.00		-3'000'000.00
20640.80	Credit Suisse / Darlehen vom 27.03.2015, 0.455% Verfall 27.03.2025	-5'000'000.00		-5'000'000.00
2069	Übrige langfristige Finanzverbindlichkeiten	-11'000.00		-11'000.00
20690	Übrige langfristige Finanzverbindlichkeiten	-11'000.00		-11'000.00
20690.01	Reservationsgebühr Eschenrain	-11'000.00		-11'000.00
208	Langfristige Rückstellungen	-206'406.35	-26'859.00	82'348.93
2082	Rückstellungen für Prozesse	-73'367.80		73'367.80
20820	Rückstellungen für Prozesse	-73'367.80		73'367.80

		Eröffnungsbilanz 01.01.20		Zunahme	Abnahme	Bilanz 31.12.20
20820.01	Rückstellungen für Prozesse	-73'367.80			73'367.80	
2085	Rückstellungen aus übriger betrieblicher Tätigkeit	-133'038.55		-26'859.00	8'981.13	-150'916.42
20850	Rückstellungen aus übriger betrieblicher Tätigkeit	-133'038.55		-26'859.00	8'981.13	-150'916.42
20850.00	Rückstellungen aus übriger betrieblicher Tätigkeit	-111'388.10		-19'609.00		-130'997.10
20850.15	Rückstellungen für Tankreinigungen und Boilerentkalkungen	-21'650.45		-7'250.00	8'981.13	-19'919.32
209	Verbindlichkeiten gegenüber Spezialfinanzierungen und Fonds im Fremdkapital	-2'694'090.41		-35'233.10	73'132.00	-2'656'191.51
2091	Verbindlichkeiten gegenüber Fonds im FK	-151'911.43		-35'233.10	30'863.20	-156'281.33
20910	Verbindlichkeiten gegenüber Fonds im FK	-151'911.43		-35'233.10	30'863.20	-156'281.33
20910.01	Ersatzabgaben für Schutzraumbauten	-95'787.01				-95'787.01
20910.02	Kaffeeautomat Schwimmbadhalle	-35'731.88				-35'731.88
20910.03	Kaffeeautomat Stadthaus	-287.50		-7'894.05	8'181.55	
20910.04	KUKO, Grenchner Taler	-2'546.75				-2'546.75
20910.05	Anerkennungspreise AHV-Zweigstelle	-3'597.10				-3'597.10
20910.06	Altkleiderfonds	-13'961.19		-27'339.05	22'681.65	-18'618.59
2092	Verbindlichkeiten gegenüber Legaten und Stiftungen ohne eigene Rechtspersönlichkeit im FK	-448'599.95			2'137.75	-446'462.20
20920	Verbindlichkeiten gegenüber Legaten und Stiftungen ohne eigene Rechtspersönlichkeit im FK	-448'599.95			2'137.75	-446'462.20
20920.01	Armenfonds der Stadt Grenchen	-5'000.00			1'950.00	-3'050.00
20920.02	Fonds zur Bekleidung armer Schulkinder	-2'000.00				-2'000.00
20920.03	Schild-Rust-Stiftung	-51'562.80			187.75	-51'375.05


		Eröffnungsbilanz 01.01.20		Zunahme	Abnahme	Bilanz 31.12.20
20920.04	Dr. Josef Girard-Stiftung	-49'700.00				-49'700.00
20920.05	Robert Luterbacher-Stiftung	-50'000.00				-50'000.00
20920.06	Adolf Schild-Hugi-Stiftung	-103'111.45				-103'111.45
20920.07	Kurtli Schild-Stiftung	-97'225.70				-97'225.70
20920.08	Fäh-Strotz-Stiftung	-40'000.00				-40'000.00
20920.09	Rosa Baumgartner-Laubscher-Stiftung	-30'000.00				-30'000.00
20920.10	Fonds Adolphe-Neumann, Genf	-5'000.00				-5'000.00
20920.11	Theodor Schild-Fonds	-15'000.00				-15'000.00
2093	Verbindlichkeiten gegenüber zweckgebundenen Fremdmitteln	-2'093'579.03			40'131.05	-2'053'447.98
20930	Verbindlichkeiten gegenüber zweckgebundenen Fremdmitteln	-2'093'579.03			40'131.05	-2'053'447.98
20930.01	Unterstützungsfonds Stadtpräsident/-in	-2'084.95				-2'084.95
20930.02	Vermächtnis zur Förderung von Jungunternehmen. Kultur und Soziales	-1'523'951.85			15'550.40	-1'508'401.45
20930.03	Unterstützungsfonds Schulen	-110'421.85				-110'421.85
20930.04	Schülerreisefonds	-113'775.45				-113'775.45
20930.05	Legat für Jugendaufgaben	-310'467.50			10'000.00	-300'467.50
20930.06	Erbschaft für Soziales im Kulturbereich	-18'296.78				-18'296.78
20930.07	Vergabe Stiftung Paracelsus	-14'580.65			14'580.65	
29	Eigenkapital	-67'438'581.35		-7'208'768.03	155'601.66	-74'491'747.72
290	Verpflichtungen (+) bzw. Vorschüsse (-) gegenüber Spezialfinanzierungen SF	-3'362'733.90		-843'088.04	78'014.22	-4'127'807.72

		Eröffnungsbilanz 01.01.20		Zunahme	Abnahme	Bilanz 31.12.20
2900	Spezialfinanzierungen im Eigenkapital	-3'362'733.90		-843'088.04	78'014.22	-4'127'807.72
29002	Verpflichtungen / Vorschüsse Abwasserbeseitigung SF	-3'100'233.56		-800'372.47	78'014.22	-3'822'591.81
29002.01	Verpflichtungen / Vorschüsse Abwasserbeseitigung SF	-3'025'977.56		-760'462.47	3'758.22	-3'782'681.81
29002.02	Werterhalt Abwasserbeseitigung SF	-74'256.00		-39'910.00	74'256.00	-39'910.00
29003	Verpflichtungen / Vorschüsse Abfallwirtschaft SF	-262'500.34		-42'715.57		-305'215.91
29003.01	Verpflichtungen / Vorschüsse Abfallwirtschaft SF	-262'500.34		-42'715.57		-305'215.91
291	Fonds	-2'632'221.84		-1'040'182.00		-3'672'403.84
2910	Fonds im Eigenkapital	-2'632'221.84		-1'040'182.00		-3'672'403.84
29100	Fonds im Eigenkapital	-2'632'221.84		-1'040'182.00		-3'672'403.84
29100.01	Fonds Ersatzabgaben Parkplätze zweckgebunden	-361'571.99		-40'182.00		-401'753.99
29100.02	Fonds Parkplatzbewirtschaftung, Förderung OeV	-1'185'786.60				-1'185'786.60
29100.03	Fonds Liegenschaften des Finanzvermögens zweckgebunden	-1'084'863.25		-1'000'000.00		-2'084'863.25
293	Vorfinanzierungen	-10'500'000.00		-4'000'000.00		-14'500'000.00
2930	Vorfinanzierungen	-10'500'000.00		-4'000'000.00		-14'500'000.00
29300	Allgemeiner Haushalt	-10'500'000.00		-4'000'000.00		-14'500'000.00
29300.01	Vorfinanzierung "Um-/Neugestaltung Bahnhof Süd"	-2'500'000.00				-2'500'000.00
29300.02	Vorfinanzierung "Renovation Schulhaus / Doppelturnhalle Kastels"	-5'000'000.00		-2'500'000.00		-7'500'000.00
29300.03	Vorfinanzierung "Renovation Stadthaus"	-1'250'000.00		-1'500'000.00		-2'750'000.00
29300.04	Vorfinanzierung "Investitionsbeitrag Campus Grenchen"	-500'000.00				-500'000.00

		Eröffnungsbilanz 01.01.20		Zunahme	Abnahme	Bilanz 31.12.20
29300.05	Vorfinanzierung "Sanierung Parktheater"	-1'000'000.00				-1'000'000.00
29300.06	Vorfinanzierung "Bootschafen"	-250'000.00				-250'000.00
294	Finanzpolitische Reserve			-1'300'000.00		-1'300'000.00
2940	Finanzpolitische Reserve			-1'300'000.00		-1'300'000.00
29400	Finanzpolitische Reserve			-1'300'000.00		-1'300'000.00
29400.01	Finanzpolitische Reserve			-1'300'000.00		-1'300'000.00
296	Neubewertungsreserve Finanzvermögen	-25'027'893.58			67'580.00	-24'960'313.58
2960	Neubewertungsreserve Finanzvermögen	-25'027'893.58			67'580.00	-24'960'313.58
29600	Neubewertungsreserve Finanzvermögen	-25'027'893.58			67'580.00	-24'960'313.58
29600.01	Neubewertungsreserve Finanzvermögen	-25'027'893.58			67'580.00	-24'960'313.58
299	Bilanzüberschuss/-fehlbetrag	-25'915'732.03		-25'497.99	10'007.44	-25'931'222.58
2990	Jahresergebnis	-10'007.44		-15'490.55	10'007.44	-15'490.55
29900	Jahresergebnis	-10'007.44		-15'490.55	10'007.44	-15'490.55
29900.01	Jahresergebnis	-10'007.44		-15'490.55	10'007.44	-15'490.55
2999	Kumulierte Ergebnisse der Vorjahre	-25'905'724.59		-10'007.44		-25'915'732.03
29990	Kumulierte Ergebnisse der Vorjahre	-25'905'724.59		-10'007.44		-25'915'732.03
29990.01	Kumulierte Ergebnisse der Vorjahre	-25'905'724.59		-10'007.44		-25'915'732.03
Gewinn / Verlust				67'561'098.32	-67'561'098.32	

2020

Teil 2 Verwaltungsbericht



**Stadt
Grenchen**

Inhalt

1	Gemeindeversammlung, Wahlen und Abstimmungen	246
1.1	Abstimmungen und Wahlen	246
1.2	Gemeindeversammlungen	247
2	Gemeinderat.....	248
2.1	Gemeinderatskommission	249
2.2	Vorstösse aus Gemeindeversammlung (GVB) und Gemeinderat (GRB).....	249
2.3	Integrationskommission (IK).....	255
2.4	Partnerschafts-Ausschuss (PA).....	256
2.5	Arbeitsgruppe Öffentlicher Verkehr (AGöV)	256
3	Einwohnerkontrolle	256
3.1	Einwohnerstatistiken.....	256
3.2	Stimmregister	257
3.3	Bestattungsamt.....	258
4	Friedensrichter.....	258
5	Recht	258
6	Stadtarchiv.....	260
7	Personalamt	260
7.1	Personalentwicklung.....	261
7.2	Stellenbestand	261
7.3	Personalkennzahlen	263
7.4	Personalkommission	264
7.5	Personalsvorsorge	264
7.6	Pensionierten Anlass	264
8	Informatik.....	264
9	Baudirektion.....	265
9.1	Bau-, Planungs- und Umweltkommission (BAPLUK)	265
9.2	Tiefbau.....	265
9.3	Werkbetriebe	270
9.4	Hochbau	272
9.5	Stadtplanung / Bauinspektorat	275
9.6	Liegenschaftenverwaltung.....	280
9.7	Schwimmbad	280
10	Stadtpolizei	281
10.1	Dienstleistungsstatistiken	285
10.2	Kriminalitätsstatistik	286
10.3	Verkehrspolizei	287

11	Feuerwehr	289
	11.1 Personelles.....	289
	11.2 Ausbildung.....	290
	11.3 Einsatzzahlen	291
	11.4 Material.....	292
12	Regionaler Bevölkerungsschutz und Zivilschutz	293
	12.1 Regionale Bevölkerungsschutz- und Zivilschutzkommission (RBZSK).....	293
	12.2 Quartieramt.....	296
13	Ambulanz- und Rettungsdienst	296
14	Bildung und Betreuung	297
	14.1 Schulen / Statistik	297
	14.2 Bericht der Schulabteilungen.....	298
	14.3 Skilager / Schulverlegungen / Ferienkolonien	302
	14.4 Gesundheitsdienst.....	303
	14.5 Schulschwimmhalle	303
	14.6 Stadtbibliothek	303
	14.7 Kindertagesstätten KiTa Märlihus.....	304
	14.8 Kindertagesstätten KiTa Villa Kunterbunt.....	304
15	Kultur, Sport und Freizeit.....	304
	15.1 Veranstaltungen	307
	15.2 Kulturkommission (Kuko).....	309
	15.3 Jugendkommission (Juko).....	310
16	Standortförderung.....	310
	16.1 Kommunikation.....	311
	16.2 Standortentwicklung	311
	16.3 Standortmarketing	313
	16.4 Ansiedlungen.....	314
	16.5 Neugründungen.....	314
	16.6 Bestandesbetreuung	315
17	Soziale Dienste Oberer Leberberg (SDOL).....	316
	17.1 Sozialhilfe (nur Fälle Stadt Grenchen).....	317
	17.2 Erwachsenen- und Kinderschutzmassnahmen (nur Fälle Stadt Grenchen)	319
	17.3 Sozialversicherungen (nur Fälle Stadt Grenchen).....	320

1 Gemeindeversammlung, Wahlen und Abstimmungen

1.1 Abstimmungen und Wahlen

1.1.1 Eidgenössische Volksabstimmungen

Ergebnisse Stadt Grenchen	Stimmberechtigte	Stimmende	Ja	Nein
9. Februar 2020	9'842	2'944	29.9 %	
Volksinitiative vom 18. Oktober 2016 "Mehr bezahlbare Wohnungen"			991	1'915
Änderung vom 14. Dezember 2018 des Strafgesetzbuches und des Militärstrafgesetzes (Diskriminierung und Aufruf zu Hass aufgrund der sexuelle Orientierung)			1'575	1'323

27. September 2020	9'801	4'588	46.8 %		
Volksinitiative vom 31. August 2018 «Für eine massvolle Zuwanderung (Begrenzungsinitiative)»			2'118	2'383	
Änderung vom 27. September 2019 des Bundesgesetzes über die Jagd und den Schutz wildlebender Säugetiere und Vögel (Jagdgesetz, JSG)			1'690	2'570	
Änderung vom 27. September 2019 des Bundesgesetzes über die direkte Bundessteuer (DBG) (Steuerliche Berücksichtigung der Kinderdrittbetreuungskosten)			1'318	3'145	
Änderung vom 27. September 2019 des Bundesgesetzes über den Erwerbsersatz für Dienstleistende und bei Mutterschaft (indirekter Gegenvorschlag zur Volksinitiative «Für einen vernünftigen Vaterchaftsurlaub – zum Nutzen der ganzen Familie»)			2'150	2'329	
Bundesbeschluss vom 20. Dezember 2019 über die Beschaffung neuer Kampfflugzeuge			2'497	2'020	

29. November 2020	9'776	3'660	37.4 %		
Volksinitiative vom 10. Oktober 2016 «Für verantwortungsvolle Unternehmen – zum Schutz von Mensch und Umwelt»			1'451	2'135	
Volksinitiative vom 21. Juni 2018 «Für ein Verbot der Finanzierung von Kriegsmaterialproduzenten»			1'146	2'418	

1.1.2 Kantonale Volksabstimmungen

Ergebnisse Stadt Grenchen	Stimmberechtigte	Stimmende	Ja	Nein
9. Februar 2020	9'842	2'944 29.9 %		
Umsetzung der Steuerreform und der AHV-Finanzierung 2020			1'936	822
27. September 2020	9'801	4'588 46.8 %		
Ersatzstandort für die Kantonale Motorfahrzeugkontrolle Olten; Bewilligung eines Verpflichtungskredites und der wiederkehrenden Ausgaben (Miete)			2'574	1'418
Einführung des Auftrages als politisches Instrument der Parlamentsmitglieder bei der ausserordentlichen Gemeindeorganisation; Änderung des Gemeindegesetzes			1'701	1'990
29. November 2020	9'776	3'660 37.4 %		
Änderung des Gemeindegesetzes Änderung des Gesetzes über die Kantonspolizei			2'468	936

1.1.3 Kommunale Abstimmung

Ergebnisse Stadt Grenchen	Stimmberechtigte	Stimmende	Ja	Nein
9. Februar 2020	9'842	2'944 29.9%		
Genehmigung eines Landbeschaffungskredits von 15 Millionen Franken			1'902	845
29. November 2020	9'776	3'660 37.4 %		
Genehmigung eines Bruttokredits von CHF 5'649'900.00 für die Neugestaltung des Bahnhofplatzes Grenchen Süd			2'539	987

1.2 Gemeindeversammlungen

	2011	2012	2013	2014	2015	2016	2017	2018	2019	2020
Anzahl Sitzungen	2	2	2	2	2	2	2	2	2	2
Anzahl Geschäfte*	11	3	6	7	6	10	12	5	12	7
Eingereichte Vorstösse **	2	-	-	-	3	-	5	4	7	2
Stimmberechtigte										
Juni	77	37	38	30	41	55	71	251	70	--
September ***										307
Dez.	314	62	84	127	169	298	146	92	216	54

* ohne Jahresschlusswort/Mitteilungen/Verschiedenes/Einreichung von Vorstössen

** Motion, Postulat, Interpellation

*** wegen COVID-19 GV ausnahmsweise am 22. September 2020

22. September 2020: 307 Stimmberechtigte

Traktanden:

1. Motion Dominik Aerni „Keine städtische Baufirma: Panaiia & Crausaz verkaufen“
2. Jahresrechnung 2019 der Einwohnergemeinde Grenchen
3. Bahnhof Grenchen Süd: Neugestaltung Bahnhofplatz: Genehmigung Projekt und Ausführungskredit
4. SWG: Jahresrechnung 2019
5. Interpellation Elias Meier & Dominik Aerni „SWG: Endlich belegte Antworten auf die wichtigen Fragen?“
6. Motion Christian Schlup: Konzept und Finanzierung der Fussballzone in Bezug auf Infrastruktur im Stadion Brühl: Einreichung
7. Überparteiliche Motion: Transparentere Gemeinderatskommission und Verwaltung: Einreichung
8. Verschiedenes

2. Dezember 2020: 54 Stimmberechtigte

Traktanden:

1. Budget 2021: Genehmigung des Budgets sowie Festsetzung des Steuerfusses, der Personalsteuer und der Feuerwehrdienstpflicht-Ersatzabgabe
2. SWG Statuten: Anpassung an die Corporate Governance Prinzipien
3. Verschiedenes und Schlusswort des Stadtpräsidenten 2020

2 Gemeinderat

	2011	2012	2013	2014	2015	2016	2017	2018	2019	2020
Anzahl Sitzungen	12	11	12	12	11	12	11	11	12	12
Anzahl Beschlüsse	95	93	92	138	121	133	120	102	140	123

Der April-Gemeinderat wurde wegen der COVID-Situation abgesagt und es wurden vier Beschlüsse auf dem Zirkularweg gefasst.

Dazu kam eine informelle GR-Sitzung vom 16. Juni 2020 „Budgetprozess 2021“

Übersicht Anwesenheit Gemeinderätinnen und-räte

Ordentliche Mitglieder	Anzahl teilgenommene Sitzungen	Ersatzmitglieder	Anzahl teilgenommene Sitzungen
Affolter Fabian	11	Fluri Nadine	0
Aschberger Richard	12	Heiri Andrea	1
Bill Remo	10	Hirt Daniel	2
Brotschi Peter	9	Kilchenmann Alfred	1
Gasser Reto	12	Klaus Simon	2
Gerber Robert	11	Lo Giudice Maria	0
Hafner Daniel	11	Meury Vanessa	1
Hirt Nicole	12	Saladin Susanne	0
Kaufmann Alex	12	Sieber Sandra	1
Kummer Angela	12	Zberg Patrick	1
Meier-Moreno Matthias	12		
Scheidegger François	12		
Schleiss Konrad	12		
von Büren Ivo	12		
Willemin Marc	12		

2.1 Gemeinderatskommission

	2011	2012	2013	2014	2015	2016	2017	2018	2019	2020
Anzahl Sitzungen	15	12	12	14	14	14	15	14	14	15
Anzahl Beschlüsse	155	123	141	143	155	160	155	158	129	149

Anstelle der GRK-Sitzung vom 23. November 2020 wurden drei Beschlüsse auf schriftlichem Weg gefasst.

2.2 Vorstösse aus Gemeindeversammlung (GVB) und Gemeinderat (GRB)

Im Jahre 2020 erledigte Vorstösse:

GRB 2573 03.12.2019 (M 460)	Motion Fraktion SP: Endlich ein Velokonzept für die „Velostadt Grenchen“	Die Motion wurde erheblich erklärt und gleichzeitig abgeschlossen (GRB 2596/03.03.2019).
GRB 2574 03.12.2019 (M 461)	Motion Angela Kummer (SP): Belebung von öffentlichen Plätzen	Die Motion wurde erheblich erklärt und gleichzeitig abgeschlossen (GRB 2597/03.03.2020).
GRB 2571 03.12.2019 (M 458)	Motion Nicole Hirt (glp): Transparenz bei Auftragsvergaben	Die Motion wurde für ungültig erklärt (GRB 2605/03.03.2020).
GVB 1132 04.12.2019 (M 463)	GV-Motion Elias Meier „Grenchner Trinkwasser schützen - mir hebe Sorg zum Wasser“	Der Gemeinderat erklärte die Motion für ungültig (GRB 2621/12.05.2020). Dieser Entscheid wurde vom BJD und anschliessend vom Verwaltungsgericht bestätigt.
GRB 3320 25.04.2006 (M 188)	Motion Fraktion SP: Errichtung einer Tagesschule in der Stadt Grenchen	abgeschlossen (GRB 2617/12.05.2020).
GRB 2663 19.02.2013 (P 291)	Motion SVP: Wiederaufnahme des Projektes Kreisel bei der Löwenkreuzung	abgeschlossen (GRB 2617/12.05.2020).
GRB 2171 22.11.2016 (P 377)	Postulat Aldo Bigolin (FDP): Schnellladestation für Elektrofahrzeuge	abgeschlossen (GRB 2617/12.05.2020).
GRB 2307 21.11.2017 (P 400)	Postulat Angela Kummer (SP): Mittagstisch im Schulkreis Kastels	abgeschlossen (GRB 2617/12.05.2020).
GRB 2340 13.03.2018 (M 407)	Dringliche Motion Angela Kummer (SP): Tagesstrukturen im Schulkreis Kastels ab Schuljahr 2018/2019	abgeschlossen (GRB 2617/12.05.2020).
GRB 2441 22.01.2019 (M 427)	Dringliche Motion Remo Bill (SP): Traktandierung des Geschäfts "Informationen der SWG zur Strategie und zu aktuellen Themen" für GR-Sitzung vom 26. Februar 2019	abgeschlossen (GRB 2617/12.05.2020).
GRB 2445 22.01.2019 (P 431)	Postulat Nicole Hirt (glp): Änderung des Gräber- und Grabmalreglements	abgeschlossen (GRB 2617/12.05.2020).
GRB 2479 02.04.2019 (P 440)	Postulat (ehem. Motion) Alexander Kaufmann (SP): Umsetzung Sperrung der Bettlachstrasse für den motorisierten Verkehr während den	Das Postulat wurde als erledigt abgeschlossen (GRB 2623/12.05.2020).

	Sommermonaten im Abschnitt Baracoa bis Kuoni	
GRB 2607 03.03.2020 (P 470)	Postulat Remo Bill (SP): Photovoltaikanlage auf den Dächern vom Feuerwehr- gebäude und Kindergarten Schmelzi	Rückzug an der GR-Sitzung vom 9. Juni 2020 (GRB 2639/09.06.2020)
GRB 2477 02.04.2019 (M 438)	Motion Peter Brotschi (CVP): Ehrenplatz für verdiente Grenchnerinnen und Grenchner	Die Motion wurde als erledigt abgeschlossen (GRB 2658/25.08.2020).
GRB 2443 22.01.2019 (M 429)	Motion Robert Gerber (FDP.Die Liberalen): Tarifmässige Wiedereinführung von Kurzzeit- parkplätzen und der Aufhebung der Mindestparkgebühr von einem Franken vor den Grenchner Detailhandels- geschäften	Die Motion wurde als erledigt abgeschlossen (GRB 2663/25.08.2020).
GRB 2647 30.06.2020 (M 477)	Dringliche überparteiliche Motion: Unterstützung des Grenchner Gewerbes und Detailhandels durch ein kundenfreundlicheres Parkplatzreglement bzw. der Einführung einer Gratisparkzeit von 30 Minuten	Die Motion wurde als erledigt abgeschlossen (GRB 2663/25.08.2020).
GVB 1133 04.12.2019 (M 464)	GV-Motion Dominik Aerni „Keine städtische Baufirma: Panaiia & Crausaz verkaufen“	Soweit die Motion gültig ist, d.h. soweit sie verlangt, dass in den Statuten der SWG der Besitz einer Baufirma verboten werden soll, wurde sie von der Gemeindeversammlung vom 22. September 2020 nicht erheblich erklärt (GVB 1136/22.09.2020).
GRB 2684 27.10.2020 (M 483)	Motion Alexander Kaufmann (SP): Badi Grenchen; flexiblere Öffnungszeiten, Verlängerung Saison	Rückzug an der GR-Sitzung vom 1. Dezember 2020 (GRB 2701/01.12.2020).

Stand der hängigen Vorstösse aus früheren Jahren:

GRB 2140 18.11.2008 (P 218)	Postulat (ehem. Motion) Urs Wirth, SP: „Es wird Zyt“	Die Motion wurde als Postulat erheblich erklärt (GRB 2144/09.12.2008). Es wurden in den vergangenen Jahren schon diverse Ideen für eine «Zeitinstallation» erwogen, z.T. auch mit der Swatch AG, bislang wurde nichts Überzeugendes gefunden (Kriterien u.a. Robustheit, weitere Nutzbarkeit des Platzes, Originalität...). Im 2020 arbeitet die Stadt an einem Projekt, um eine Zeitinstallation auf dem Zytplatz mit externen Partnern zu realisieren. Möglicherweise gibt es Synergien mit dem Postulat P 251 (siehe GRB 2403/06.07.2010 (P 251): Postulat Remo Bill (SP): Benennung eines Platzes oder einer Strasse im öffentlichen Raum der Stadt Grenchen zu Ehren von Nicolas G. Hayek).
GRB 2329 19.01.2010 (P 241)	Überparteiliches Postulat (CVP, FDP, SVP, SP): Entschärfung der Löwen- kreuzung	Das Postulat wurde erheblich erklärt (GRB 2335/23.02.2010). Die Diskussionen am runden Tisch zu Verkehrsthemen 2015 führten zu keiner Einigung und Strategie zum weiteren Vorgehen. Die Gefährdungen (Unfälle) an der Löwenkreuzung sind im Vergleich mit anderen Knoten und in Anbetracht der Verkehrsmenge zu relativieren. Ein Projekt für eine Kreisellösung wurde von der Politik auch aus Kostengründen zurückgestellt. Die Situation wurde in einer Arbeitsgruppe und mit Bezug einer Resonanzgruppe diskutiert. Eine Überprüfung im Rahmen der laufenden Ortsplanungsrevision (Erschliessungsplanung) ist sinnvoll.

<p>GRB 2403 06.07.2010 (P 251)</p>	<p>Postulat Remo Bill (SP): Benennung eines Platzes oder einer Strasse im öf- fentlichen Raum der Stadt Grenchen zu Ehren von Nicolas G. Hayek</p>	<p>Das Postulat wurde erheblich erklärt (GRB 2414/14.09.2010). Zum Status siehe unter GRB 2140/18.11.2008 (P 218): Motion Urs Wirth, SP: „Es wird Zyt“.</p>
<p>GRB 2419 14.09.2010 (P 254)</p>	<p>Postulat Fraktion SVP: Dem Grenchner Gewerbe etwas Gutes tun! (betr. Parkplatzsituation im Zentrum)</p>	<p>Das Postulat wurde erheblich erklärt (GRB 2433/16.11.2010). Anfang 2016 wurden diverse Lösungsansätze in der BAPLUK diskutiert. Der Druck durch eine allfällige Aufhebung des „EPA Parkplatzes“ hat sich entschärft. Aus Sicht der Baudirektion und GRK besteht kein akuter Mangel an Parkplätzen im Zentrum. Es sind die meiste Zeit Parkplätze frei, im Parkhaus praktisch immer.</p> <p>Die Umsetzung ist erfolgt: Generell wurde im Zentrum zu Gunsten des Gewerbes die Minimalparkgebühr halbiert. Zudem wurde der Parkplatz Postplatz-Nord mit einer Schranke ausgerüstet und die Kurzzeitgebühren für diesen Parkplatz so angepasst, dass nun eine halbe Stunde gratis parkiert werden kann. Die Massnahme wirkt: Die angestrebte beschleunigte Zirkulation findet statt, es hat fast immer freie Plätze für kurzzeitige Besorgungen.</p> <p>Der Vorstoss kann abgeschrieben werden.</p>
<p>GRB 2444 14.12.2010 (P 256)</p>	<p>Überparteiliches Postulat (ehem. Motion) der Frak- tionen CVP, FDP und SVP: Privatisierung der städtischen Kinderkrippen</p>	<p>Die Motion wurde als Postulat erheblich erklärt (GRB 2478/26.04.2011). Der Auftrag wurde 2018 mit dem Projekt KOMPASS wieder aufgenommen. Aktuell sind Abklärungen über das weitere Vorgehen im Gang, die im Jahr 2020 angegangen werden (mögliche Verselbständigung, aber auch Überprüfung der Tarifstruktur, Einführung von Betreuungsgutscheinen). Am 30. Juni 2020 wurde im Gemeinderat das Geschäft „Optimierung der familienergänzenden Kinderbetreuung in der Stadt Grenchen (Kompass Q4 und F3)“ behandelt und dem Projektvorschlag von Kurt Boner (Projektleitung) und 'improve consulting AG' für die Erarbeitung der Umsetzungsplanung samt Zeitplan zugestimmt und ein Projektkredit von CHF 34'000.00 genehmigt (GRB 2646/30.06.2020). Die Projektgruppe ist seit August 2020 am Erarbeiten eines Vorschlags und hat bisher drei Workshops durchgeführt, zwei mit den Leistungserbringenden und einen mit Wirtschaftsvertretungen. Das Geschäft wird dem Gemeinderat im Frühling 2021 zum Ampelentscheid vorgelegt.</p>
<p>GRB 2457 18.01.2011 (P 258)</p>	<p>Postulat (ehem. Motion) Richard Aschberger (SVP): Verbot Doppel- mandate</p>	<p>Die Motion wurde als Postulat erheblich erklärt (GRB 2480/26.04.2011). Keine Aktivitäten im 2020.</p>
<p>GRB 2464 22.02.2011 (P 261)</p>	<p>Postulat Fraktion CVP: Kostenbeteiligung der umliegenden Gemeinden am Rettungsdienst Grenchen</p>	<p>Das Postulat wurde erheblich erklärt (GRB 2465/29.04.2011). Verwaltungsintern erfolgte eine Zusammenstellung aller sogenannten Zentrumsleistungen. Die Frage wird auch in diesem Zusammenhang mit den Nachbargemeinden thematisiert werden. Durch die neuen Tarifverträge, die der Kanton mit den Krankenkassen vereinbarte, arbeitet der Rettungsdienst zur Zeit kostendeckend. Was aber genauer angeschaut werden muss, sind die Rechnungen, welche nicht bezahlt werden und einen zusätzlichen Aufwand generieren (Inkasso). Hierzu muss ein korrekter Auszug erstellt werden. Diese Datenerfassung konnte aufgrund der QM-Überprüfung noch nicht gemacht werden. Mit diesen Zahlen kann man im Anschluss auf die Gemeinden zugehen und versuchen, eine Mitbeteiligung zu erreichen. Aufgrund von Corona sollte dieser Zeitpunkt aber später gewählt werden.</p>
<p>GRB 2564 28.02.2012 (P 274)</p>	<p>Überparteiliches Postulat (SVP, CVP, FDP): Rück- bau von T30 Zonen auf T50 Zonen, Streichung weiterer T30 Zonen</p>	<p>Das Postulat wurde erheblich erklärt (GRB 2644/13.11.2012). Die Diskussionen am runden Tisch zur Thematik T30 im Jahr 2015 führten zu keiner Einigung. Kompromisslösungen wurden seitens der betroffenen Bevölkerung in der Zone Kastels bekämpft. Eine Besprechung mit Anwohnern vor Ort und Geschwindigkeitssimu-</p>

		lationen sprechen für die Beibehaltung der Geschwindigkeitsreduktion. Im Rahmen der laufenden Ortsplanungsrevision werden alle Erschliessungsaspekte überprüft.
GRB 2670 19.02.2013 (P 293)	Postulat Fraktion SP: Rückbau von Parkplätzen	Das Postulat wurde erheblich erklärt (GRB 2701/02.07.2013). Die Bau, Planungs- und Umweltkommission lehnte eine Sanierung und Umgestaltung des Strassenraums im Bereich zwischen Quartierstrasse, Schild Rust-Strasse und Centralstrasse ab. Beim Fussgängerstreifen vor dem Gebäude Centralstrasse 27 wurden Sicherungsmassnahmen realisiert und die maximale Parkzeit der Parkplätze auf der gegenüberliegenden Strassenseite wurde auf 30 Minuten festgelegt. Seither hat es meistens genügend freie Parkplätze. Die Situation soll im Rahmen der laufenden Ortsplanungsrevision überprüft werden.
GRB 2834 01.07.2014 (P 320)	Postulat Fraktion CVP: Aufwertung Minigolfanlage	Das Postulat wurde erheblich erklärt (GRB 2856/16.09.2014). Die Gemeinderatskommission genehmigte am 20. März 2019 einen Nachtragskredit von CHF 99'000.00 zur Sanierung der Minigolfanlage. Die 18 Minigolfbahnen wurden noch vor Saisonstart 2019 saniert. Die für den Herbst 2019 geplante Sanierung der Gebäulichkeiten wurde aufgrund der unklaren Pächtersituation verschoben. Auch die Nutzung der Minigolfanlagen war durch Corona enorm reduziert.
GRB 2835 01.07.2014 (P 325)	Überparteiliches Postulat: Neugestaltung der Umgebung des Bahnhofs Süd	Das Postulat wurde erheblich erklärt (GRB 2857/16.09.2014). Alle betroffenen Eigentümer haben ihre Bedürfnisse und Entwicklungsabsichten überprüft und dargelegt. Die Migros will den heutigen Standort stärken und die Liegenschaft sanieren. Unter Moderation der <i>Metron Verkehrsplanung AG</i> fanden zwei Workshops statt am 11.09. und 06.11.2018 mit allen wichtigen Playern (GR, BAPLUK, Verwaltung, BGU) statt. Mit GRB 2424/04.12.2018 wurde ein Variantenentscheid gefällt. Auf Antrag des Gemeinderates wurde der Investitionskredit von CHF 5'649'900 für das Projekt von der Gemeindeversammlung (GVB 1138, 22. September 2020) und an der Urnenabstimmung vom 29. November 2020 bewilligt. Das Postulat kann abgeschrieben werden.
GRB 2172 22.11.2016 (P 378)	Postulat Fraktion CVP: Unterführung für den Langsamverkehr beim Bahnhof Süd	Das Postulat wurde erheblich erklärt (GRB 2200/14.03.2017). Das Anliegen wurde im neuen Leitbild der Stadt Grenchen aufgenommen. Im Rahmen der laufenden Ortsplanungsrevision sind die entsprechenden planungsrechtlichen Voraussetzungen zu schaffen. Vorgängig sollte eine Machbarkeitsstudie in Auftrag gegeben werden (inkl. Perronzugang). Der Platz für eine allfällige Unterführung wird im Projekt Bahnhof Süd sichergestellt. Am 25. August 2020 wurde der Gemeinderat über die Machbarkeitsstudie Langsamverkehrsverbindung Girardstrasse - Brühlstrasse orientiert (GRB 2662/25.08.2020).
GRB 2208 14.03.2017 (P 383)	Postulat (ehem. Motion) Ivo von Buren (SVP) und Urs Wirth (SP): Liegenschaft Gibelstr. 1	Die Motion wurde als Postulat erheblich erklärt (GRB 2249/04.07.2017). Am 4. April 2018 hat die GRK einen Projektkredit für die Erstellung einer Machbarkeitsstudie bewilligt (GRKB 3733/04.04.2018). Am 22. August 2018 wurde die Baudirektion von der GRK beauftragt, bei der Firma :mlzd, Biel, eine Offerte einzuholen für eine Arbeitsplatzplanung für die Mitarbeitenden des Stadthauses und der Baudirektion in Bezug auf die Liegenschaften Bahnhofstrasse 23 und Gibelstrasse 1 (GRKB 3803/22.08.2018). Die Gegenüberstellung zeigte, dass die Gebäude Hôtel de Ville und Gibelstrasse 1 nicht genug Platz bieten und noch die Liegenschaft Absyte 7 miteinbezogen werden müsste. Die GRK nahm am 24. Oktober 2018 von der Orientierung Kenntnis und beschloss, abzuwarten, was mit der Liegenschaft Bundesamt für Wohnungswesen (BWO) an der Storchengasse 6 geht (GRKB 3821/24.10.2018). Am 18. März 2020 hat die GRK beschlossen, das Grundstück GB Grenchen Nr. 3165 an das Ehepaar Rentsch für eine private Kunstsammlung zu verkaufen (GRKB 3041/18.03.2020). Das Postulat kann abgeschrieben werden.

GVB 1094 20.06.2017 (M 389)	GV-Motion Peter Brotschi: Änderung des Reglements über die Abfallentsorgung	Der Gemeinderat beantragte der GV, die Motion nicht erheblich zu erklären (GRB 2279/19.09.2017). Die GV erklärte die Motion als erheblich (GVB 1099/07.12.2017). Der Gemeinderat wurde am 5. Juni 2018 über den Status und das weitere Vorgehen in Sachen Glassammlung und Glassammelstellen orientiert und war mit dem mit dem pragmatischen Vorgehen einverstanden (GRB 2375/05.06.2018). Mögliche Standorte für Glassammelstellen werden geprüft. Die Standorte für Glassammelstellen wurden dem Gemeinderat am 27. August 2019 präsentiert.
GRB 2290 19.09.2017 (P 397)	Postulat (ehem. Motion) Fraktion CVP: Sichere Girard-Strasse für Velofahrer	Die Motion wurde als Postulat erheblich erklärt (GRB 2302/21.11.2017). Die Situation soll im Rahmen der laufenden Ortsplanungsrevision überprüft werden.
GRB 2326 30.01.2018 (M 403)	Überparteiliche Motion (CVP, FDP, SVP): Glassammlung	Die Motion wurde erheblich erklärt (GRB 2355/03.04.2018). Mögliche Standorte für die Glassammelstellen werden geprüft. Die Standorte für Glassammelstellen wurden dem Gemeinderat am 27. August 2019 präsentiert.
GRB 2328 30.01.2018 (P 405)	Postulat Nicole Hirt (glp): Schulcampus mit immersivem Unterricht	Das Postulat wurde erheblich erklärt (GRB 2331/27.02.2018). Aktuell werden Grundlagen für den Aufbau einer 'Zweisprachigen Klasse' erarbeitet. Der immersive Unterricht könnte ev. einen daraus resultierenden Ausbauschnitt darstellen. Das Projekt zweisprachige Klasse wurde vorangetrieben. Aktuell wird angestrebt, durch die Abklärungen erkennbar gewordene Hürden abzubauen.
GRB 2344 13.03.2018 (P 408)	Postulat (ehem. Motion) Nicole Hirt (glp): Abstellplätze (Parkplätze) bei neuen Industrie- und Gewerbebauten in der Arbeitszone	Die Motion wurde als Postulat erheblich erklärt (GRB 2376/05.06.2018). Das Postulat wird im Rahmen der laufenden Ortsplanungsrevision geprüft.
GRB 2362 03.04.2018 (P 411)	Postulat Angela Kummer (SP): Informations- und Kommunikationskonzept für die Stadt	Das Postulat wurde erheblich erklärt (GRB 2395/18.09.2018). Das Postulat wird geprüft im Rahmen der Kompass-Massnahme „B2 Die Positionierung Grenchens in der städtischen Kommunikation wird auf den Schwerpunkt „Leben und Wohnen“ ausgerichtet“.
GRB 2372 15.05.2018 (P 412)	Postulat (ehem. Motion) Angela Kummer (SP): Musikschule für die Zukunft fit machen	Die Motion wurde als Postulat erheblich erklärt (GRB 2387/28.08.2018). Der neue Leiter der Musikschule hat Kenntnis vom Anliegen, hat einzelne innovative Ideen umgesetzt und ist am Aufbauen von weiteren Inhalten. Aktuell überarbeitet der Leiter Musikschule das Reglement und das Pflichtenheft.
GRB 2418 20.11.2018 (P 420)	Postulat Remo Bill (SP): Einführung eines papierlosen Gemeinderatsbetriebs im 2019	Das Postulat wurde erheblich erklärt (GRB 2452/26.02.2019). Die betroffenen Prozesse wurden im 2019 eruiert. Anforderungen der Beteiligten wurden aufgenommen und mit einem Handbuch der Prozesse wurde begonnen. Im 2020 wurde eine einfache technische Grundlage geschaffen und konnte geprüft werden. Aufgrund der gesammelten Erfahrungen soll im 2021 eine allgemeine Lösung für den Gemeinderat umgesetzt werden.
GRB 2419 20.11.2018 (P 421)	Postulat Angela Kummer (SP): Schwimmhalle für alle	Das Postulat wurde erheblich erklärt (GRB 2434/22.01.2019). Die Schulverwaltung konnte eine Lösung finden, damit während der Monate, in denen das Freibad geschlossen bleibt, die Schulschwimmhalle für die Bevölkerung geöffnet werden kann. Somit kann der Bevölkerung ganzjährig eine Schwimmgelegenheit geboten werden. Das Kosten-Nutzenverhältnis der Lösung soll coronabedingt Ende 2022 beurteilt werden.
GRB 2478 02.04.2019 (P 439)	Postulat Fraktion SP: Senkung der Kosten der Eltern für die familienergänzende Kinderbetreuung	Das Postulat wurde erheblich erklärt (GRB 2501/04.06.2019). Die Schulverwaltung hat im Sinne des Postulats die unterstützende Haltung der Stadt Grenchen gegenüber dem Kanton kundgetan, dass dieser Bundesgelder für die Subventionierung von Kinderbetreuungsangeboten beantragt. Im Frühling 2020 wurde vom Kanton bei den Gemeinden diesbezüglich eine Befragung durchgeführt. Der Kanton hat beim Bund Finanzierungshilfen beantragt, der Entscheid steht noch aus. Das Postulat wird zudem

		im Zusammenhang des Projektes „Optimierung der familienergänzenden Kinderbetreuung im Bereich der Kitas und Tagesfamilien und Verselbständigung der städtischen KiTas“ einbezogen (vgl. GRB 2646/30.06.2020).
GRB 2541 17.09.2019 (M 456)	Motion Remo Bill (SP): Hitzeinseln meiden - Schottergärten mindern	Die Motion wurde erheblich erklärt (GRB 2548/29.10.2019). Die Situation soll im Rahmen der laufenden Ortsplanungsrevision überprüft werden.
GRB 2572 03.12.2019 (P 459)	Postulat (ehem. Motion) Fraktion SP: Kinderbetreuung während Schulferien	Die Motion wurde als Postulat erheblich erklärt (GRB 2601/03.03.2020). Das Postulat wird im Zusammenhang des Projektes „Optimierung der familienergänzenden Kinderbetreuung im Bereich der Kitas und Tagesfamilien und Verselbständigung der städtischen KiTas“ bearbeitet (vgl. GRB 2646/30.06.2020).
GRB 2575 03.12.2019 (P 462)	Postulat (ehem. Motion) Angela Kummer (SP): Littering - Sensibilisierung	Die Motion wurde als Postulat erheblich erklärt (GRB 2604/03.03.2020). Sobald es die Umstände erlauben (Corona), sind die Schulen bereit, Aktivitäten zu entwickeln.

Stand der 2020 eingereichten, noch nicht erledigten Vorstösse (Motionen und Postulate):

GRB 2590 21.01.2020 (P 466)	Motion Matthias Meier- Moreno (CVP): Markthalle	Die Motion wurde als Postulat erheblich erklärt (GRB 2650/09.06.2020).
GRB 2591 21.01.2020 (P 467)	Motion Remo Bill (SP): Energistadt Gold bis 2024	Die Motion wurde als Postulat erheblich erklärt (GRB 2625/12.05.2020).
GRB 2606 03.03.2020 (M 469)	Motion Fraktion SVP: Elternbeiträge jetzt überprüfen und anpassen	Die Motion wurde erheblich erklärt (GRB 2657/25.08.2020). Das Postulat wird im Zusammenhang des Projektes „Optimierung der familienergänzenden Kinderbetreuung im Bereich der Kitas und Tagesfamilien und Verselbständigung der städtischen KiTas“ bearbeitet (vgl. GRB 2646/30.06.2020).
GRB 2627 12.05.2020 (P 475)	Dringliches Postulat Fraktion CVP: Unterstützung des lokalen Gewerbes in der Coronakrise	Das dringliche Postulat wurde erheblich erklärt (GRB 2627/12.05.2020). Die Gemeinderatskommission hat am 3. Juni 2020 fünf Massnahmen zur Unterstützung des Grenchner Gewerbes genehmigt und einen Nachtragskredit von CHF 50'000.00 bewilligt (GRKB 3094/03.06.2020). Das Postulat kann abgeschrieben werden.
GRB 2632 12.05.2020 (M 476)	Motion Matthias Meier- Moreno (CVP): Spraywandverlängerung	Die Motion wurde erheblich erklärt (GRB 2659/25.08.2020). Das Bauprojekt ist in Arbeit.
GRB 2654 30.06.2020 (P 478)	Postulat Peter Brotschi (CVP): Aufwertung der Lindenstrasse	Das Postulat wurde erheblich erklärt (GRB 2672/15.09.2020).
GRB 2667 25.08.2020 (P 479)	Postulat (ehem. Motion) Robert Gerber (FDP.Die Liberalen): Realisierung des Ausbaus der Fussgänger Verbindung Eschenstrasse – Schlachthausstrasse und eine vernünftige Anbindung des Gebietes Erlenstrasse, Eschenstrasse und Lötschbergweg ans Busnetz	Die Motion wurde als Postulat erheblich erklärt (GRB 2700/01.12.2020).
GRB 2676 15.09.2020 (M 480)	Motion Fraktion SP: Masterplan Aareufer	Behandlung im 2021.

GVB 1141 22.09.2020 (M 481)	GV-Motion Christian Schlup: Konzept und Finanzierung der Fussballzone in Bezug auf Infrastruktur im Stadion Brühl	Mit dem Motionär und weiteren Vertretern der Fussballclubs und Vertretern der Verwaltung wurden in einer ausführlichen Sitzung Schwierigkeiten und Möglichkeiten besprochen. Behandlung im 2021.
GVB 1142 22.09.2020 (M 482)	Überparteiliche Motion: Transparentere Gemeinderatskommission und Verwaltung	Behandlung im 2021.
GRB 2707 01.12.2020 (M 484)	Motion Richard Aschberger (SVP): Transparenz bei Überzeiten/Überstunden	Behandlung im 2021.
GRB 2708 01.12.2020 (P 485)	Postulat Alexander Kaufmann (SP): Badi Grenchen; flexiblere Öffnungszeiten, Verlängerung Saison	Behandlung im 2021.

Im Jahr 2020 eingereichte Interpellationen:

GRB 2592 21.01.2020 (I 468)	Interpellation Nicole Hirt (glp): Grün- und Freiräume in Grenchen attraktivieren
GRB 2608 03.03.2020 (I 471)	Interpellation Remo Bill (SP): Elektrobuse für die BGU?
GRB 2609 03.03.2020 (I 472)	Interpellation Remo Bill (SP): Überprüfen der Kommissionen der Stadt Grenchen?
GRB 2610 03.03.2020 (I 473)	Richard Aschberger (SVP): Stellenentwicklung bei den Schulen Grenchen / Bildung

Im Jahr 2020 eingereichte Kleine Anfragen:

GRB 2611 03.03.2020 (A 474)	Kleine Anfrage Remo Bill (SP): "Illegale" Autoabstellplätze im öffentlichen Raum?
--------------------------------	---

Im Jahr 2020 behandelte Petitionen:

Keine	
-------	--

2.3 Integrationskommission (IK)

Die Integrationskommission hat im Berichtsjahr eine Sitzung durchgeführt. Aufgrund von Covid-19 fand im 2020 kein Willkommensanlass statt. Das Projekt Co-Pilot der Caritas startete im März 2020 mit Erfolg. Rund 10 Personen erklärten sich bereit, die Betreuung einer Einzelperson oder eines Ehepaares während eines Jahres zu übernehmen, nach der Grundidee Grenchner helfen Grenchner Flüchtlingen. Wegen Corona konnten allerdings die geplanten Treffen und Anlässe, die den Zugezogenen helfen sollten, Deutsch und «Schweiz» zu lernen und schneller Fuss zu fassen, nicht stattfinden. Die Tandems waren aber im möglichen Rahmen gut unterwegs.

Im Herbst 2020 führte der Kanton Solothurn eine externe Evaluation zum kantonalen Projekt *start.integration* durch. Die Stadt Grenchen als Pilotstadt wurde intensiv befragt und gab auch fundiert und kritisch Auskunft; sie führt jährlich rund 160 Erstgespräche mit Zugezogenen aus fernerer Kulturen durch und gibt rd. 140 Informationen für weitere Zuziehende aus dem Ausland ab.

Es wurden wiederum mit Nachdruck darauf hingewirkt, dass die Zuziehenden Deutsch lernen und dass Deutschkurse in Grenchen (statt nur in Solothurn) stattfinden.

2.4 Partnerschafts-Ausschuss (PA)

Für das Jahr 2020 waren einige Aktivitäten und gegenseitige Austausche mit den Partnerstädten bzw. der Patengemeinde geplant gewesen. Der Corona-Pandemie zum Opfer gefallen sind u.a. der Theaterbesuch in Unterschächen, der Besuch aus Genua (im Rahmen des Konzerts von Marco Battaglia im Bachtelen), der Corso Fleuri in Sélestat wie auch das Ganzhornfest in Neckarsulm. Aufgrund der Situation hat der Stadtpräsident vermehrt Telefonate geführt. So war zu erfahren, dass die Situation in Unterschächen und in Neckarsulm ähnlich wie in Grenchen war. Das Elsass war von der Pandemie stark betroffen und die allgemeine Lage dramatisch: Die Verwaltung wurde total hinuntergefahren und arbeitete nur noch in einem Notfallmodus (Einwohnerdienste, Bestattungsamt, Werkhof). Sämtliche Schalter waren geschlossen. Für die Bevölkerung bestand ein Ausgehverbot, das Haus verlassen durfte man nur noch für dringliche Angelegenheiten oder um zur Arbeit zu fahren. Jeder musste seinen Passierschein auf sich tragen. Das Spital in Sélestat war ausgelastet, bzw. die Notfallstation war überlastet. Es fehlte an Beatmungsgeräten, was vereinzelt gar zu Todesfällen führte. Die Investitionen der Stadt wurden ebenfalls hinuntergefahren.

Im Sommer, als die Infektions- und Fallzahlen zurückgingen und langsam, aber sicher fast wieder etwas Normalität einkehrte, durfte Oberbürgermeister Steffen Hertwig mit Gattin in Grenchen empfangen werden. Ihnen wurde vom 6. bis 8. August 2020 ein abwechslungsreiches Programm geboten. So besuchte er mit Stadtpräsident François Scheidegger u.a. die Patengemeinde Unterschächen.

2.5 Arbeitsgruppe Öffentlicher Verkehr (AGÖV)

Die Arbeitsgruppe öffentlicher Verkehr setzt sich für die Optimierung des öffentlichen Verkehrs und des motorisierten Individualverkehrs ein. Wichtige Partner sind die Busbetriebe Grenchen und Umgebung (BGU) sowie die Schweizerischen Bundesbahnen (SBB). Ein wichtiges Anliegen sind attraktive Verbindungen von und nach Grenchen, wie z.B. die Fernverkehrshalte in Grenchen Süd sowie die Optimierung der Anschlüsse zwischen Bus und Bahn. Die AGÖV ist ein Konsultativgremium und stellt Anträge, resp. gibt Empfehlung an die politischen Entscheidungsträger ab.

Das Berichtsjahr 2020 war geprägt von der Corona-Pandemie. In dieser Form bedankt sich die Arbeitsgruppe bei den öffentlichen Bahn- und Busbetrieben für die Aufrechterhaltung des öffentlichen Verkehrs während dieser herausfordernden Zeit.

Aufgrund der Pandemiesituation erfolgte keine Sitzung unter Anwesenheit der Mitglieder. Folgende Themen wurden auf dem Zirkularweg behandelt:

- Stellungnahme zur Fahrplangestaltung des öffentlichen Verkehrs mit dem Fahrplanwechsel jeweils im Dezember; Vertretung der Interessen Grenchens
- Stellungnahme zur Erschliessung des Eichholzquartiers durch den öffentlichen Verkehr
- Vertretung der Interessen der Stadt Grenchen im Rahmen des ÖV-Konzepts 2035 Biel und Umgebung

Weiter bedankt sich die Arbeitsgruppe öffentlicher Verkehr bei den Stimmberechtigten für die breite Unterstützung des Projekts zur Neugestaltung des Bahnhofplatzes Bahnhof Grenchen Süd.

3 Einwohnerkontrolle

3.1 Einwohnerstatistiken

Die Stadt Grenchen zählte Ende 2020 17'946 Einwohner. Davon beträgt der Anteil an ausländischen Staatsangehörigen 6'724 Personen oder 37.5 %.

Entwicklung der Wohnbevölkerung

Jahr	Total	Schweizer	Ausländer	%
1850	1'581			
1900	5'202			
1910	7'073			
1920	9'101			
1930	10'397			
1940	11'034	10'413	621	5.6
1950	12'654	11'586	788	6.2
1960	18'000	16'291	1'709	9.5
1970	20'679	16'901	3'778	18.3
1980	17'345	14'622	2'723	15.7
1990	16'534	13'299	3'235	19.6
1995	16'560	12'824	3'736	22.6
2000	16'280	12'321	3'959	24.3
2001	16'208	12'183	4'025	24.8
2002	16'307	12'145	4'162	25.5
2003	16'255	12'003	4'252	26.2
2004	16'139	11'839	4'300	26.6
2005	16'108	11'767	4'341	26.9
2006	16'053	11'614	4'439	27.7
2007	16'084	11'524	4'560	28.4
2008	16'287	11'538	4'749	29.2
2009	16'206	11'355	4'851	29.9
2010	16'242	11'309	4'933	30.4
2011	16'308	11'266	5'042	30.9
2012	16'477	11'334	5'143	31.2
2013	16'728	11'428	5'300	31.7
2014	16'817	11'348	5'469	32.5
2015	17'074	11'330	5'744	33.6
2016	17'334	11'347	5'987	34.5
2017	17'576	11'281	6'295	35.8
2018	17'776	11'355	6'421	36.1
2019	17'808	11'266	6'542	36.7
2020	17'946	11'222	6'724	37.5

Mutationen laufendes Jahr	Schweizer	Ausländer	Total
Zuzüge nach Grenchen	597	736	1'333
Wegzüge von Grenchen	544	604	1'148
Geburten	102	78	180
Todesfälle	199	28	227

3.2 Stimmregister

Am 31.12.2020 zählte die Stadt Grenchen 9'617 Stimmberechtigte (2019 = 9'674).

Im Zusammenhang mit Volksinitiativen, Volksmotionen und Referendumsbegehren hat die Einwohnerkontrolle im Jahr 2020 37 Eingaben mit gesamthaft 1'049 Unterschriften geprüft.

Für die Volksabstimmungen wurden die Stimmrechtsausweise und das Stimmregister ausgedruckt. 2020 waren dies 3 Abstimmungen mit 28'573 Stimmrechtsausweisen.

3.3 Bestattungsamt

Das Bestattungsamt ordnet für die Bestattungen auf dem Friedhof Grenchen die Bereitstellung der gewünschten Grabart an, reserviert die Abdankungshalle und stellt die Bestattungskosten in Rechnung. Es organisiert bei mittellos oder ohne Angehörigenbetreuung Verstorbenen die Bestattungen und fordert bei zahlungspflichtigen Angehörigen die Bestattungskosten zurück.

Bearbeitete Todesfälle:	2016	2017	2018	2019	2020
Einwohner	143	203	174	189	220
Auswärtige	12	21	4	9	10
davon:					
- Urnenbeisetzung	120	147	125	131	129
- Sargbestattung	9	12	16	8	15
- Kindergrab	0	0	0	0	1
- Urne nicht beigelegt	15	50	33	35	53
- Bestattung auswärts	11	15	4	24	22
Vorzeitige Grabaufhebungen und Umsetzungen von Urnen	35	13	27	45	20
Dauerbepflanzungen auf Gräbern (Alternative zu Grabaufhebungen)		14	13	5	7

4 Friedensrichter

Auch dieses Jahr waren Forderungen aus Arbeitsverträgen (fehlende Lohnzahlungen, diskutable Arbeitszeugnisse, missbräuchliche Kündigungen etc.) ein wichtiges Thema.

Wiederum gab es Strafbefehle auszustellen (z.B. wegen Nichtbefolgen des Feuerwehraufgebots), es wurden Schlichtungsgesuche bearbeitet und Vergleiche erzielt oder aber Klagebewilligungen ausgestellt.

Der Gemeinderat wählte im November Vittorio Zanon als neuen Friedensrichter; er wird die Nachfolge von Daniel Trummer Anfang 2021 antreten.

5 Recht

Die Stadtschreiberin betreut die städtische Gesetzgebung von der Entwurfsredaktion bis zur Publikation und berät als Anwältin die Verwaltungsabteilungen, Behörden und nahestehende Unternehmen in Rechtsfragen (wichtige Vertragsentwürfe und juristische Korrespondenz, Rechtsgutachten). Vermehrt stellen sich Fragen der Compliance und zur Datenschutz- und Öffentlichkeitsgesetzgebung, die von der Stadtschreiberin in der Funktion als Datenschutzbeauftragte zu bearbeiten sind.

Situativ werden für einzelne Aufgaben externe Fachleute beigezogen (v.a. Verfahren um Personalangelegenheiten, z.T. für Spezialgebiete (z.B. Corporate Governance SWG).

Als Entlastung für den Wegfall des/der früheren 100%-RechtskonsulentIn im April 2018 wurde im Oktober 2020 eine kaufmännische Hilfe für 40% angestellt.

Rechtsetzung

Es wurden v.a. folgende Rechtsetzungsprojekte (Neuerlass/Teil-/Totalrevisionen) bearbeitet und/oder beendet:

- Überprüfung aller Kommissionen und ständiger Gremien auf Effizienz und Änderungsbedarf der Rechtsgrundlagen / Pflichtenhefte (z.T. pendent)

- Schaffung einer *Geschäftsprüfungskommission* nach Auslagerung der Rechnungsprüfung an eine externe Fachstelle (Änderung der Gemeindeordnung), erledigt
- Personalrecht: Totalrevision der Personalordnung, inkl. alle Ausführungsbestimmungen (Arbeitsgruppe mit externer Unterstützung) pendent
- Personalrecht: Neue *Ausführungsbestimmungen zur Arbeitszeit (ABAZ)*, die das Glaz-Reglement und andere Ausführungsbestimmungen ersetzen, vorgezogen und erledigt.
- Entwurf *Reglement Arbeitssicherheit und Gesundheitsprävention*, pendent
- Anpassung *Statuten SWG* infolge der Corporate Governance Prinzipien, erledigt
- Anpassung *Parkgebührenordnung*: Kurzzeitparking (Senkung der Minimalgebühr; Regelung für Postparkplatz mit Schranke), erledigt
- BD-Entwurf "*Strassenreglement*", Richtlinien Weisung für Bauarbeiten im öffentlichen Strassenraum, erledigt
- *Veranstaltungsreglement*: Mehrwegeschirr als neue Pflicht, erledigt
- *Grabmahlreglement und -Gebühren*, Abschaffung Familiengrab, erledigt
- *Richtlinien für die Nutzung der Aussensportanlagen*; bezüglich Fussballanlagen erledigt.
- *Abfallreglement*, Prüfung Anpassungsbedarf, erledigt.

Arbeiten mit Bezug auf Verträge, Rechtsfragen und Rechtsstreitigkeiten (Beispiele, Stand Ende Jahr)

- Corona: vielfältige Rechtsfragen (Pflichten und Rechte von Arbeitgeber und Arbeitnehmer, Folgen für den Politikbetrieb, Gemeinderatssitzungen, Gemeindeversammlung; Durchführung von virtuellen Sitzungen, Alkoholverbot auf dem Marktplatz .
- Prüfung von diversen Rechtsfragen im Bereich Verkehr / Auto-Parkierung (z.B. «Sommer-sperrung» Bettlachstr; Lösung für Postparkplatz mit Schranke; «Einsprache» gegen Aufhebung Parkplatzfond, Wohnmobil-Stellplätze)
- Fragen rund um die SWG (Eignerstrategie, Corporate Governance Prinzipien (CGP), Leistungsvereinbarung, Anpassung der Statuten, diverse GV- und GR-Vorstösse etc.);
- Windenergieanlage auf dem Grenchenberg Verfahren um den Teilzonen- und Gestaltungsplan (hängig vor Bundesgericht) und die Baubewilligung;
- Ungültigerklärung der GV-Motion «für ein sauberes Trinkwasser»; Gemeinderatsentscheid wurde weiter gezogen an den Kanton, BJD, und ans Verwaltungsgericht, hängig.
- Gestaltungsplan Südhang; Gemeinderatsentscheid wurde weiter gezogen an den Regierungsrat, hängig.
- Wechsel Mandat Wirtschaftsförderung
- Markenstreit bezügl. Marke Uhrencup (abgeschlossen)
- Spitex: Ansprüche von privaten Pflegediensten; Restkostenfinanzierung; neue Leistungsvereinbarung für den Verein Spitex Grenchen.
- Diverse Einsprachen / Beschwerden (Grundeigentümergebühren, Personalfälle, SDOL, Schul- / Kindergartenzuteilungen etc.), Strafanzeigen durch die Stadt (v.a. Sozialhilfebetrug, Gewalt gegen Beamte) oder aber gegen Mitarbeitende der Stadt;
- Verfassen, resp. Überprüfen von zahlreichen Verträgen etc. (z.B. Mietverträge; Baurechtsanpassungen; Leistungsvereinbarungen z.B. Spitex, Parktheater); Statuten Kunsthaus
- Diverse einzelne Rechtsverfahren (Steuerwohnsitz, Schule, Kita, Inkasso, Mietschlichtungsstelle u.ä.)
- Klärung von strittigen Rechtsfragen (z.B. im Zusammenhang mit Vorstössen; Personalangelegenheiten, G5-Antennen etc.).

6 Stadtarchiv

Die Corona-Pandemie prägte im Berichtsjahr auch die Arbeit im Stadtarchiv. Aufgrund der Situation mit dem Coronavirus blieb das Stadtarchiv vom 18. März 2020 bis zum 6. Juni 2020 für den Publikumsverkehr geschlossen. Ab dem 8. Juni war der Besuch des Stadtarchivs nach Voranmeldung wieder möglich. Die Covid-19-Schutzmassnahmen erlaubten jedoch maximal die Anwesenheit von 3 Personen im Archiv. Die Zahl der Anfragen und Benutzungen vor Ort ging daher gegenüber dem Vorjahr zurück: 394 Anfragen (2019: 457) 56 Benutzungen (2019: 92). Anfangs Jahr, als Corona noch kein Thema war, durfte das Stadtarchiv Besucher aus London empfangen, die zu ihren Vorfahren recherchierten, die zu Beginn des 20. Jahrhunderts aus Russland nach Grenchen emigriert waren.

Die Kernaufgaben des Stadtarchivs wie die vorarchivischen Beratungen (2020: Abteilungen Stadtkanzlei und Baudirektion), die Bewertung, die Erschliessung und Erhaltung sowie die Beantwortung von Anfragen, die Bereitstellung von Leihgaben oder von Digitalisaten konnten während des ganzen Berichtsjahrs aufrechterhalten werden.

2020 gab es 29 Übernahmen, davon 3 Abgaben, 2 Käufe und 21 Schenkungen. Im Januar durfte das Archiv den Vorlass des Grenchner Künstlers René Walter entgegennehmen. Ihm und den weiteren Donatorinnen und Donatoren sei an dieser Stelle herzlich gedankt: Adolf Burkhalter, Plinio Corbetti, Yvonne Desgrandchamps, Alfred Fasnacht, Erhard Götschi, Lilly Hächler, Stefan Haudenschild, Monika Kummer, Militärverein Grenchen und Umgebung, Thomas Moser, Danijela Pavlovic, Fabian Saner, Thomas Schärli, Petra Schwaller, SRK Kanton Solothurn, Staatsarchiv Solothurn, Trudi Wullimann.

Im Frühjahr 2020 wurde nach über 20 Jahren die Archiv-Datenbank Asksam abgelöst. Die durch die temporäre Schliessung des Archivs und den damit einhergehenden Benutzerrückgang gewonnene Zeit konnte für die Bereinigung der Archivdatenbank genutzt werden. Im Berichtsjahr konnten die mehrere tausend Datensätze umfassenden Datenbanken für die Bestände des Archivs (amtliche Bestände, Privatarhive und Sammlungen), die Bibliothek, die Übernahmen und die Kassationen kontrolliert, korrigiert und ergänzt werden. Daneben wurde die Erschliessung der Fotobestände vorangetrieben.

Im Zusammenhang mit der Erschliessung wurden wie bisher niederschwellige Präventionsmassnahmen zur Bestandserhaltung wie das Umpacken in säurefreie Behältnisse weitergeführt.

Wie jedes Jahr verfasste die Stadtarchivarin für das Grenchner Jahrbuch einen Artikel in der Reihe «Aus dem Stadtarchiv», der sich aus gegebenem Anlass mit Aussatz, Pest und anderen Seuchen beschäftigte. Angebote im Bereich Öffentlichkeitsarbeit wie Führungen oder andere Veranstaltungen konnten 2020 leider nicht stattfinden.

Die Redaktionskommission des Grenchner Jahrbuchs konnte sich zu 2 Sitzungen treffen. Die Stadtarchivarin nahm an 5 Sitzungen der Stiftung Museum teil. Zudem arbeitete die Stadtarchivarin in der AG «Ehrentreppe» und überarbeitete die Texte der 41 Geehrten redaktionell. Weiter verfasste sie als akademische Mitarbeiterin 3 Reden und Texte für verschiedene Anlässe.

7 Personalamt

Das Personalamt ist ein Stabsdienst und zuständig für ca. 300 städtische Verwaltungsangestellte. Es wickelt die gesamte Personaladministration von der Anstellung bis zum Austritt ab und wirkt beratend bei HR-Fragen und Anliegen der Abteilungen und des gesamten Personals mit. Es rekrutiert sämtliche Vakanzen jeweils mit den zuständigen Abteilungs- und Bereichsleitungen. Zudem begleitet es diverse Projekte. Dies waren im Berichtsjahr die Organisationsüberprüfung der Schulverwaltung, die Erarbeitung neuer Ausführungsbestimmungen über die Arbeitszeit (ABAZ), welche per Ende 2020 durch die Gemeinderatskommission genehmigt wurden und die noch laufende Revision der Personalordnung. Zudem ist es Koordinationsstelle und verantwortlich für die Ausbildung der kaufmännischen Lernenden. Es begleitet ebenfalls erkrankte oder verunfallte Mitarbeitende in enger Zusammenarbeit mit den jeweiligen Versicherungen.

Auch in diesem Jahr konnten die meisten Stellen mit gut qualifiziertem Fachpersonal wiederbesetzt werden. Total wurden 40 Inserate vorwiegend auf Online-Portalen ausgeschrieben. Einige

spezifische Vakanzen müssen nach wie vor in Fachzeitschriften in Form eines Kleininserates ausgeschrieben werden. Es gibt aber auch Vakanzen, die intern durch eine gezielte Nachfolgeplanung wiederbesetzt werden können.

7.1 Personalentwicklung

Im Berichtsjahr war aufgrund der COVID 19 Situation die Weiterbildung teils eine Herausforderung, da Kurse abgesagt wurden oder online aufgeschaltet waren. Nicht alle Mitarbeitenden konnten die Weiterbildungen so absolvieren, wie es geplant war. Die Weiterbildungen erfolgen aufgrund obligatorischer Vorgaben oder auf Antrag des Mitarbeitenden und immer in Absprache mit den Vorgesetzten. Sämtliche Weiterbildungen müssen mit dem Personalamt koordiniert werden. Bei höheren Weiterbildungsbeträgen werden die Mitarbeitenden mit einer Rückzahlungsvereinbarung auf mehrere Jahre verpflichtet.

Bei Vakanzen wird mit der Abteilungsleitung geprüft, ob allenfalls Mitarbeitende intern nachgezogen werden können, im Sinne eines Karriereschrittes. Allenfalls werden dann noch die dafür nötigen Weiterbildungen definiert. Auch bei bevorstehenden Pensionierungen wird zuvor geklärt, ob Mitarbeitende für eine Nachfolge geeignet und bereit sind.

7.2 Stellenbestand

Die nachfolgende Tabelle zeigt den IST-Stellenbestand der Stadtverwaltung (ohne Lehrerschaft) per 31.12.2020. Die Angaben beziehen sich auf die Anzahl der Stellen. Beim Total Personen ist die Anzahl der beschäftigten Personen angegeben. Nicht aufgeführt sind bewilligte, aber derzeit nicht besetzte Stellen, Aushilfen und Vertretungen. Ebenfalls nicht aufgeführt sind die nebenamtlichen Funktionäre (Inventurbeamter, Friedensrichter, Pilzkontrolleure, Viehinspektor, n.a. Hauswartungen sowie Reinigungshilfen und Aushilfen).

Kostenstelle	Amt, Abteilung	Abteilungs- vorsteher	Kaufmännisch e Funktionen	Diverse Funktionen	Technische Funktionen	Handwerklich e Funktionen	Auszubil- dende	Total Stellen (FTE)	Total Personen
0227	Stadtpräsidium	1.0	1.0					2.0	2
0227	Stadtkanzlei	1.0	2.5	0.2				3.7	7
0221	Einwohnerkontrolle		3.9					3.9	5
* 0225	Rechtsdienst		0.4					0.4	1
0226	Stadtarchiv			0.6				0.6	1
3290	Standortmarketing, Kultur und Sport		1.5					1.5	2
* 0223	Personalamt	1.0	1.0				2.0	4.0	4
0211	Finanzverwaltung	1.0	3.6					4.6	5
0212	Steuerverwaltung		4.4					4.4	6
0224	Informatik				2.5			2.5	3
0222/7900	Baudirektion	1.0	3.0		8.15			12.15	13
7900	Stadtplanung		0.6		1			1.6	2
1402	Leitungskataster				2.8			2.8	3
3412	Schwimmbad			1.5				1.5	2
6153	Werkhof		0.5		2.0	24.8		27.3	28
6157	Stadtgrün			1.0		9.0		10.0	10
6158	Werkstatt					3.0		3.0	3
7710	Friedhof					3.0		3.0	3

Kostenstelle	Amt, Abteilung	Abteilungs- vorsteher	Kaufmännisch e Funktionen	Diverse Funktionen	Technische Funktionen	Handwerklich e Funktionen	Auszubil- dende	Total Stellen (FTE)	Total Personen
9630	Liegenschaftsverwaltung		1.0					1.0	1
1110	Polizei (Sicherheits- und Be- reitschaftsdienste)	1.0	1.0	22.3				24.3	26
4220	Rettung Grenchen		0.9	9.8			2.0	12.7	18
1500	Feuerwehr			1.0		1.0		2.0	2
1620/26	Zivilschutz / RSZSO		2.0			1.0		3.0	3
2170	Hauswarte Schulliegenschaften					7.6		7.6	8
2190	Schulleitungen, -verwaltung	1.0	9.3					10.3	12
2194	Schulsozialarbeit			1.65				1.65	3
3211	Stadtbibliothek			1.2				1.2	3
3423	Ferienheim			2.0				2.0	2
2180	Tagesstrukturen			3.7				3.7	9
5451	Kindertagesstätte Villa Kunterbunt			5.1			3.0	8.1	9
5452	Kindertagesstätte Märlihus			6.6			3.0	9.6	11
5455	Vorkindergarten			1.6				1.6	2
5726	Soziale Dienste ob. Leberberg	1.0	12.60	16.40				30.0	42
Total		8.0	49.2	74.65	16.45	49.4	10.0	207.7	251

*) Erläuterungen:

0225 Rechtsdienst in Personalunion mit der Funktion Stadtschreiberin

0223 Die Auszubildenden im kaufmännischen Bereich (unter Personalamt aufgeführt) sind in einem 6-monatigen Zyklus auf die verschiedenen Verwaltungsabteilungen verteilt

Bestandesveränderungen:

*) jeweils inkl. PraktikantInnen

	2015	2016	2017	2018	2019	2020
Eintritte *)	41	50	52	48	57	43
Austritte *)	40	47	46	42	57	43
Pensionierungen	5	10	4	6	5	1
25. Dienst- jubiläum	2	4	4	3	0	3
Lehrabschlüsse	6	5	8	2	2	6

Pensionierungen

In den wohlverdienten Ruhestand eingetreten ist:

- Adrian Widmer, Berufsbeistand KES

Für die geleisteten Dienste danken wir dem in den Ruhestand getretenen Mitarbeiter herzlich und wir wünschen ihm für die Zukunft alles Gute, Gesundheit und viele glückliche und spannende Jahre!

Aufgrund der ausserordentlichen COVID 19 Lage konnte in diesem Jahr leider auch keine Jubilaren- und Verabschiedungsfeier durchgeführt werden. Um den Jubilaren trotzdem ein gemütliches Essen zu ermöglichen, erhielten alle einen Gutschein des Restaurants Grenchnerhof.

Gratulationen

Ihr **25-jähriges Dienstjubiläum** feierten:

- Roger Stettler, Gärtner (per 01.11.2020)
- Daniel Walter, Gärtnerarbeiter (per 31.12.2020)
- Salome Moser, Archivarin/Historikerin (per 31.12.2020)

Lehrabgänger

Folgende Lernenden schlossen 2020 ihre Ausbildung bei der Stadt Grenchen erfolgreich ab:

- Michelle Kiener, Fachfrau Betreuung, Fachrichtung Kinderbetreuung, KiTa Villa Kunterbunt
- Aurora Ferrara, Fachfrau Betreuung, Fachrichtung Kinderbetreuung, KiTa Märlihus
- Raphael Gerber, Fachmann Betriebsunterhalt, Fachrichtung Hauswartdienst, Schulliegenschaften
- Stefan Bajinovic, Fachmann Betriebsunterhalt, Fachrichtung Hauswartdienst, Ferienheim Prägels
- Alessia Falone, Kauffrau E-Profil, Stadtverwaltung
- Bleon Idrizi, Kaufmann B-Profil, Stadtverwaltung

Wir sind stolz auf die jungen Berufsleute und wünschen ihnen für die Zukunft viel Glück und Erfolg auf dem weiteren Berufs- und Lebensweg.

Den Berufsbildungsverantwortlichen sowie allen Mitarbeitenden, die unsere Lernenden auf ihrem Weg ins Berufsleben begleitet haben, dankt das Personalamt für die Betreuung und Unterstützung während der Ausbildungszeit.

7.3 Personalkennzahlen

Die nachfolgende Tabelle zeigt die Krankheits- und Unfalltage im Jahre 2020, gegliedert nach zusammengefassten Bereichen.

Ebenso sind die Überzeiten aus diesen Bereichen für die Rückstellungen per 31.12.2020 ausgewiesen.

Personalkennzahlen per 31.12.2020 ohne Lehrer (Funktionsnummern)	Krankheits- tage	Unfalltage		Total K/U in Tg	Anteil an Total K/U Tagen in %	Total Überzeit in Std
		BU	NBU			
Stadtpräsidium, -kanzlei, -archiv, Recht, Standortförderung/Kultur/ Sport, Personalamt (0223, 0225, 0226, 0227, 3290, 8400)	62.0	68.0	0.5	130.5	4.2	210
Finanzverwaltung / Informatik (0211, 0224)	32.0	-	-	32.0	1.0	885
Steuerverwaltung / Einwohnerkontrolle (0212, 0221)	88.0	-	-	88.0	2.8	329
Schulleitungen / Schulverwaltung (2190)	104.5	-	-	104.5	3.3	757
Schulnahe Dienste: Schul- sozialarbeit, Hauswartung, Stadt- bibliothek, Kitas, Vorkindergarten, TAS, Ferienheim Prägels (2170, 2180, 3211, 3423, 5451, 5452, 5455)	440.5	22.0	73.5	536.0	17.2	185

Baudirektion: Verwaltung, Gartenbad (0222, 1402, 3412, 7900, 9630)	142.5	68.0	38.5	249.0	8.0	1'232
Werkhof(6153)	653.0	173.0	210.0	1'036.0	33.2	884
Stadtgrün(6157)	151.0	-	4.0	155.0	5.0	68
Soziale Dienste Oberer Leberberg (5726)	229.5	29.0	90.0	348.5	11.2	1'271
Polizei/Feuerwehr/Zivilschutz (1110, 1500, 1620)	195.0	-	20.0	215.0	6.9	812
Rettungsdienst (4220)	157.5	-	68.0	225.5	7.2	625
Total (Tage, resp. Stunden)	2'255.5	360.0	504.5	3'120.0	100 %	7'258

7.4 Personalkommission

Die Personalkommission traf sich im Berichtsjahr zu einer Sitzung. Sie besteht aus Vertretungen der Verbände PVG, VPOD und VSPB.

7.5 Personalvorsorge

Die BVG-Lösung wird im Beitragsprimat geführt und ist seit dem 01.01.2019 in einem Direktanschluss bei der teilautonomen Sammelstiftung der AXA Winterthur angeschlossen.

Das Personalamt meldet sämtliche Mutationen wie Jahreslöhne, Ein- und Austritte, Pensen-Bewegungen etc. und prüft die Quartalsbeiträge.

Neu gibt es eine Personal-Vorsorgekommission, welche für die Stadt gegenüber der Sammelstiftung auftritt. Die beiden Arbeitgebervertreter sind Stadtpräsident Francoise Scheidegger und Finanzverwalter David Baumgartner sowie die beiden Arbeitnehmervertreterinnen Anne Catherine Schneeberger, Stadtkanzlei, und Francesca Di Benedetto, SDOL.

7.6 Pensionierten Anlass

Aufgrund der aktuellen COVID 19 Situation konnte leider kein Pensionierten-Anlass im Jahre 2020 durchgeführt werden.

8 Informatik

2020 stand auch in der Informatik ganz im Zeichen der Coronaviren: Informatikmaterial war innert kurzer Zeit nicht mehr lieferbar oder hatte einen signifikanten Preiszuschlag. Da im Frühling 2020 mehrere Mitarbeitende der Stadtverwaltung, als Massnahme gegen die Verbreitung der Viren, ins «Home-Office» geschickt wurden, stieg kurzfristig der Bedarf von mobilen Arbeitsgeräten, wie Kopfhörern mit Mikrofonen, und auch der Unterstützungsbedarf bei Mitarbeitenden, die bis zu diesem Zeitpunkt noch nie von zu Hause für die Stadtverwaltung gearbeitet hatten.

Mittlerweile verfügt die Verwaltung über einen «Pandemiepool» an mobilen Arbeitsgeräten, um in Zukunft schneller auf ähnliche Situationen reagieren zu können.

Neben der Sicherstellung des Betriebs wurden Fachapplikationen aktualisiert, Informatik-Endgeräte – wie zum Beispiel Arbeitsplatzrechner oder Drucker – ersetzt.

Nachfolgend die Entwicklung der Anzahl an Informatik-Komponenten in der Stadtverwaltung:

Informatik-Komponenten	2015	2016	2017	2018	2019	2020
Physischer Server	4	4	4	4	8	4
Virtueller Server	32	35	36	35	38	36
PC-Arbeitsplatz	184	188	182	184	184	185
Notebook	16	20	20	21	21	41

Kopiercenter	27	26	25	25	25	25
Arbeitsgruppendrucker	50	49	46	47	48	50
WiFi Zugriffspunkte	4	6	6	6	6	6

Aufstellung der in den Schulen Grenchen betreuten Informatik-Komponenten im Jahr 2020:

Informatik-Komponente Schulen	2019	2020
Physische Server	5	4
Virtuelle Server	14	12
Interaktive Wandtafeln	80	90
PC-Arbeitsplatz	270	270
Notebook	300	300
Kopiercenter	9	10
Arbeitsgruppendrucker	140	140
WiFi Zugriffspunkte	30	34
Netzwerkspeicher	4	4

9 Baudirektion

9.1 Bau-, Planungs- und Umweltkommission (BAPLUK)

	2016	2017	2018	2019	2020
Anzahl Sitzungen	11	10	11	8	8
Anzahl Beschlüsse	97	84	98	72	67

9.2 Tiefbau

9.2.1 Verkehrsflächen:

	Fläche in m²	Länge in m
Kantonsstrassen	58'745	5'961
Trottoirs an Kantonsstrassen	19'870	7'938
Gemeindestrassen mit Belag	465'932	69'395
Trottoirs an Gemeindestrassen	131'902	50'055
Rad-/Fusswege	8'964	2'763
Gemeinde-/Naturstrassen	151'741	36'356

9.2.2 Entwässerungsnetz

	Länge in km
Misch- und Schmutzabwasserkanalisationen	70.5
Regenabwasserkanalisationen	29.6

9.2.3 Investitionsrechnung IR

9.2.3.1 Abrechnungen

Verkehr:

- BAPLUKB 8/27.01.2020 Däderizstrasse: Strassen- und Trottoirsanierung

- BAPLUKB 9/27.01.2020 Schöneggstrasse Nord: Strassen- und Trottoirsanierung
- BAPLUKB 10/27.01.2020 Rahmenkredit Unterhalt Strassen 2019
- BAPLUKB 64/07.12.2020 Kirchstrasse Nord: Belagssanierung und Einbau lärmdämmender Belag

Umwelt, Raumordnung:

- BAPLUKB 65/07.12.2020 Chappeli: Sanierung Meteorabwasserleitung
- BAPLUKB 66/07.12.2020 Regenbecken Schwimmbad: Gesamtsanierung Regenbecken
- BAPLUKB 67/07.12.2020 Regenbecken Moosstrasse 1+2: Gesamtsanierung Regenbecken

9.2.3.2 Ausgeführte Arbeiten:

Verkehr:

- Neugestaltung Bahnhofplatz Grenchen Süd: Ausarbeitung Bauprojekt inkl. Machbarkeitsstudie Velo- und Fussgängerunterführung und Genehmigung Projekt sowie Ausführungskredit
- Öffentliche Beleuchtung: Sanierung Teile der öffentlichen Beleuchtung Erlenstrasse, Schlachthausstrasse, Simplonstrasse, Bettlachstrasse Ost, Dählenstrasse, Güterstrasse, Centralstrasse, Arnold Baumgartner-Strasse und Rainstrasse
- Dählenstrasse: Strassen- und Trottoirsanierung
- Güterstrasse: Strassen- und Trottoirsanierung
- Centralstrasse: Strassen- und Trottoirsanierung
- Römerbrücke: Sanierung
- Lindenstrasse: Umzug und Ersatzbeschaffungen Robinsonspielplatz
- Rainstrasse: Installation Schrankensystem Postparkplatz
- Rahmenkredit Behindertengerechte Bushaltestellen:
 - Kapellstrasse: Behindertengerechter Ausbau Bushaltestelle «Industrie Zentrum»
- Rahmenkredit Unterhalt Strassen:
 - Bettlachstrasse Ost: Strassen- und Trottoirsanierung
 - Gartenstrasse, Nelkenstrasse und Dahlienweg: Einbau Mikrobelaag
 - Studenstrasse: Ersatz Deckbelag und Einbau Vermörtelungsbelag bei Bushaltestelle «Rebgasse»
 - BLS-Brücke Schützengasse: Montage Leitelemente
 - Niklaus Wengi-Strasse: Erstellung Randabschluss
 - «Himmelwägli» Dählenstrasse – Bachtelenstrasse: Ausbau Fussweg
 - Diverse Strassenzüge: Riss- und Fugensanierungen

Umwelt, Raumordnung:

- Hohlenstrasse: Teilsanierung Kiesfang
- Dählenstrasse: Kanalisationssanierung
- Bettlachstrasse Ost: Ausbau und Ersatz Kanalisation
- Centralstrasse: Kanalisationsoptimierung
- Witibach: Instream-Revitalisierung

- Regenbecken Neumattstrasse: Gesamtsanierung
- Stadtentwässerung: Roboter- und Inlinersanierung von Abwasserleitungen:
 - Dählenstrasse Nord
 - Wissbächlistrasse Nord

9.2.4 Erfolgsrechnung ER

9.2.4.1 Unterhalt Strassen / Belagsarbeiten:

Nebst den ordentlichen Strassenunterhaltsarbeiten durch den Werkhof wurden nachfolgende Sanierungen, teils im Zusammenhang mit Werkleitungsarbeiten, ausgeführt:

- Robert Luterbacher-Strasse: Instandstellung Trottoir im Rahmen Neugestaltung kath. Kirche
- Mazzinipark: Sanierung Fussweg im Rahmen Neugestaltung Park
- Bergstrasse: Einbau Deckbelag Trottoir bei Bushaltestellen «Bergstrasse» (2x)
- Simplonstrasse: Belagsinstandsetzung mit Werken
- Dammstrasse: Belagsinstandsetzung Trottoir mit Werken
- Hohlenstrasse: Ersatz Randabschlüsse mit Werken
- Römerbrunnenweg: Ersatz Randabschlüsse mit Werken
- Grubenweg: Belagsinstandsetzung
- Reiherstrasse: Belagsausbau
- Diverse Bushaltestellen: Entfernung Belagswulst
- Diverse Buswartehäuschen: Unterhalt

9.2.4.2 Unterhalt Abwasseranlagen / kleinere Sanierungen

Nebst den ordentlichen Unterhaltsarbeiten durch den Werkhof wurden nachfolgende Sanierungen ausgeführt:

- Hochwasserentlastung HE009: Ersatz Steuerung und Alarmierung sowie Revision Siebrechen und Einbau Wartungspodest
- Hochwasserentlastung HE012: Ersatz Steuerung und Alarmierung sowie Revision Siebrechen und Einbau Wartungszugang
- Staadstrasse: Erweiterung Vakuumanlage (Rohrleitung) inkl. Neuerstellung Kontrollschacht
- Bergstrasse: Sanierung Kanalisation (lokal)
- Güterstrasse: Ausbau und Ersatz Kanalisationsanschluss
- Lebernstrasse: Instandstellung Meteorwasserleitung (Einbau Deckbelag)
- Sonderbauwerke Abwasser: diverse Wartungs- und Unterhaltsarbeiten
- Spülarbeiten und Inspektion mit Kanalfernsehaufnahmen diverser Abwasserleitungen
- Anpassung und Ersatz diverser Kontrollschachtabdeckungen

9.2.4.3 Studien, Planungen und Projektierungen

Nachfolgende Planungs- und Projektierungsarbeiten wurden ausgeführt:

- Neugestaltung Bahnhofplatz Grenchen Süd: Ausarbeitung Bauprojekt inkl. Machbarkeitsstudie Velo- und Fussgängerunterführung und Genehmigung Projekt sowie Ausfühungskredit
- Karl Mathy-Strasse: Projektausarbeitung Gesamtsanierung Entwässerungssystem sowie Strassen- und Trottoirsanierung

- Gibelfeldstrasse: Projektausarbeitung und Ausführungsvorbereitung Ausbau Strasse und Trottoir sowie Neubau Kanalisation
- Wissbächlistrasse Nord: Projektausarbeitung Strassen- und Trottoirsanierung
- Breitengasse: Projektausarbeitung Strassensanierung und Kanalisationsersatz
- Zwinglistrasse: Projektausarbeitung Strassensanierung und Kanalisationsersatz
- BLS-Brücke, Schützengasse: Durchführung Zustandsuntersuchung
- BLS-Brücke Schützengasse: Projektausarbeitung Verlängerung Spraywand Fussgängerunterführung
- Stadtgebiet: Durchführung Verkehrszählung 2020
- Stadtgebiet: Ausarbeitung, Vernehmlassung und Inkraftsetzung Richtlinie für Bauarbeiten auf öffentlichem Grund
- Öffentliche Beleuchtung Stadt Grenchen: Weiterentwicklung und Umsetzung Massnahmenplanung
- Lingeriz: Massnahmenplanung und Projektausarbeitung Oberflächenabfluss
- Werner Strub-Strasse: Projektausarbeitung Ausbau und Ersatz Kanalisation
- Gewässer: Überarbeitung Gewässerunterhaltskonzept der Stadt Grenchen
- Behindertengerechte Bushaltestellen: Massnahmenplanung
- Stadtgebiet: Projektierung dezentrale Glassammelstellen
- Deponie Allerheiligen: Projektbegleitung Technische Untersuchung
- Deponie Altwasser: Erarbeitung Pflichtenheft Technische Untersuchung
- GEP Stadt Grenchen: Hydraulische Überprüfungen
- GIS Stadt Grenchen: Weiterentwicklung GIS
- Stadtgebiet: Unterhaltsplanung Gemeindestrassen
- Stadtgebiet: Unterhaltsplanung Abwasseranlagen (Kanalisationen / Sonderbauwerke)
- Stadtgebiet: Nachführung Werkkataster Abwasser
- Stadtgebiet: Begleitung Grundstücksentwässerungen
- Stadtgebiet: Begleitung Unterhaltsarbeiten Werkhof

9.2.5 Leitungskataster

Die rege Bautätigkeit im Hoch- und Tiefbau sowie im Werkleitungsbau hat sich im Jahr 2020 sogar noch erhöht. Zudem hat die Swisscom im gesamten Stadtgebiet Glasfaserausbauten vorgenommen. Entsprechend wurde das Personal des Leitungskatasters mit Einmessungen auf dem Feld sowie der Nachführung sämtlicher Werkleitungen sehr stark gefordert.

Die Weiterentwicklung im Bereich des Geographischen Informationssystems (GIS) wurde auch im Jahr 2020 vorangetrieben. Seit 2018 übernimmt der Leitungskataster zusätzlich die Aufnahme aller Sachdaten der SWG-Leitungen auf dem Feld sowie die Nachführung des Werkkatasters Erdgas und Wasser im GIS-System der SWG.

Nachfolgende Arbeiten wurden vom Leitungskataster ausgeführt:

9.2.5.1 Höhen-, Detail- und Werkleitungsaufnahmen für städtische Projekte

- Dählenstrasse: Strassen- und Trottoirsanierung sowie Kanalisationssanierung
- Güterstrasse: Strassen- und Trottoirsanierung
- Centralstrasse: Strassen- und Trottoirsanierung sowie Kanalisationsoptimierung
- Bettlachstrasse Ost: Strassen- und Trottoirsanierung sowie Ausbau und Ersatz Kanalisation
- Lindenstrasse: Umzug und Ersatzbeschaffungen Robinsonspielplatz

- Rainstrasse: Installation Schrankensystem Postparkplatz
- Brühlstrasse: Erstellung Kunstrasenfeld
- Sportstrasse: Sanierung Sportstadion TVG
- Karl Mathy-Strasse: Projekt Gesamtausbau Entwässerungssystem sowie Strassen- und Trottoirsanierung
- Breitengasse: Projekt Strassensanierung und Kanalisationsersatz
- Zwinglistrasse: Projekt Strassensanierung und Kanalisationsersatz
- Werner Strub-Strasse: Projekt Ausbau Kanalisation
- Lingeriz: Projekt Oberflächenabfluss

9.2.5.2 Werkleitungsaufnahmen und Katasternachführung für Projekte der Swisscom

- Glasfaserausbau «FTTS – Fiber to the Street» im gesamten Stadtgebiet
- Erschliessungen von Neubauten und Überbauungen sowie Kabelsanierungen

9.2.5.3 Werkleitungsaufnahmen und Katasternachführung für Projekte der GAG

- Erschliessungen von Neubauten und Überbauungen sowie Kabelsanierungen

9.2.5.4 Werkleitungsaufnahmen und Katasternachführung für Projekte der SWG

- Güterstrasse, Liegenschaft Nr. 1a – Leimenstrasse: Ersatz Erdgas- und Wasserleitung sowie Netzsanierung Elektro und Ersatz öffentliche Beleuchtung
- Bettlachstrasse Ost, Obere Flurstrasse – Grenze Bettlach: Ersatz Erdgas- und Wasserleitung sowie Netzsanierung Elektro und teilweise Ersatz öffentliche Beleuchtung
- Schmelzistrasse, Liegenschaft Nr. 29 – Nr. 35: Ersatz Erdgas- und Wasserleitung
- Hohlenstrasse, Kastelsstrasse – Pflugstrasse: Ersatz Erdgas- und Wasserleitung
- Verbindung Hochzone, Grubenweg – Bergstrasse: Ersatz Wasserleitung
- Leuzigenstrasse, Riedernstrasse – Lebernstrasse: Ersatz Transportwasserleitung
- Riedernstrasse, Grenze Bettlach – Bahnweg: Ersatz Fernwasserleitung
- Bachtelenstrasse: Neubau DRV-Schacht Wasser
- Dählenstrasse, Weinbergstrasse – Allerheiligenstrasse: Netzsanierung Elektro und Ersatz öffentliche Beleuchtung
- Centralstrasse, Rainstrasse – Wiesenstrasse: Netzsanierung Elektro und Ersatz öffentliche Beleuchtung
- Erlenstrasse, Liegenschaft Nr. 15 – Nr. 33: Netzsanierung Elektro und teilweise Ersatz öffentliche Beleuchtung
- Arnold-Baumgartner-Strasse, Liegenschaft Nr. 11 – Liegenschaft Grubenweg Nr. 1: Netzsanierung Elektro und teilweise Ersatz öffentliche Beleuchtung
- Simplonstrasse, Liegenschaft Nr. 54 – Nr. 56: Netzsanierung Elektro und teilweise Ersatz öffentliche Beleuchtung
- Schlachthausstrasse, Garnbuchiweg – Liegenschaft Schlachthausstrasse Nr. 68: Netzsanierung Elektro und teilweise Ersatz öffentliche Beleuchtung
- Promenadenweg, Liegenschaft Dählenstrasse Nr. 50 – Liegenschaft Weinbergstrasse Nr. 21: Ersatz Mittelspannung
- Neumattstrasse, Liegenschaft Brühlstrasse Nr. 15 – Liegenschaft Neckarsulmstrasse Nr. 41: Ersatz Mittelspannung
- Erschliessungen von Neubauten und Überbauungen

9.3 Werkbetriebe

9.3.1 Fahrzeuge und Geräte:

Folgende Veränderungen sind zu verzeichnen:

- Für die Dienststelle wurden Kleingeräte ersetzt.
- Im Werkhof wurde ein Kehricht-Lastwagen Inv Nr.8 ersetzt, sowie ein 3 Achs-Kipper mit Schneepflug und Ladekran Inv 2
- Ein neues Salzsilo mit 250 m³ Lagerkapazität für den Winterdienst wurde errichtet.

9.3.2 Abfallentsorgung (Siedlungsabfälle):

in Tonnen	2016	2017	2018	2019	2020
Kehricht an KEBAG					
- Öffentlicher Sammeldienst	4'407	4'383	4'305	4'195	4'339
- Übrige kommunale Abfälle	227	200	216	208	181
Grünabfälle an Kompostieranlage					
- Grünabfuhr (Sammeldienst)	2'161	2'025	2'039	2'028	2'049
- Grüngut aus den städtischen Anlagen	524	395	358	350	519
Glas aus Sammlung	512	510	435	325	356
Altmetall aus Sammlung	175	152	119	67	76
Sonderabfälle aus Sammlung	20	14	12	8	6
Elektroschrott Sens und Swico	60	57	33	0	0
PET-Sammlung	10	11	5	0	0
Karton aus Sammlung	316	302	273	217	286
Altpapier aus Sammlung	873	854	701	552	434
Textilien	138	132	118	142	136
Siedlungsabfallmenge Total	9'423	9'035	8'616	8'095	8'382
EinwohnerInnen (EW)	17'334	17'776	17'776	17'808	17'946
Siedlungsabfallmenge Total / EW	0.544	0.514	0.485	0.455	0.467
Kehrichtmenge / EW	0.254	0.249	0.242	0.236	0.242
Grünabfälle von Grünabfuhr / EW	0.125	0.115	0.115	0.114	0.114
Von den Siedlungsabfallmengen wurde der Wiederverwertung zugeführt ca.	51 %	51 %	51 %	50 %	50%

9.3.3 Werkhof

Seit 1. Juli 2018 sind nur noch Abfallmengen aus den Sammlungen eingerechnet, da unsere Multi-sammelstelle seit diesem Datum geschlossen ist.

Abfallentsorgung:

- Wöchentliche Kehrichtabfuhr
- Wöchentliche Grüngutabfuhr (Winter reduziert jede 2. Woche)
- Jährlich 12 Altglas-, 6 Altmetall- und 12 Kartonsammlungen
- Jährlich 4 Papiersammlungen mit Schulen
- Im November: Sammlung von Sonderabfällen aus Haushaltungen auf dem Marktplatz

Reinigung im öffentlichen Bereich:

- Strassenreinigung (Details siehe 9.2.1 Strassenbeläge und -flächen): 157 Tonnen Wischgut im Jahr 2020
- Reinigung von öffentlichen Flächen (Details siehe 9.2.1 Strassenbeläge und -flächen)
- Reinigung von 2'263 Strasseneinlaufschächten: 432 Tonnen Strassenschlamm im Jahr 2020
- 295 Abfalleimer und 53 Robidog-Behälter: 51 Tonnen Abfall im Jahr 2020
- Einsätze aufgrund Littering

Winterdienst:

- Bekämpfung von Schnee- und Eisglätte
- Schneeräumung
- Zusammenarbeit mit ortsansässigen Dritten
- Ausführung von ordentlichem Unterhalt an: Strassen, Wegen, Trottoirs, Naturstrassen, Kanalisationen, Bächen, usw.

Diverses:

- Hilfe bei öffentlichen Anlässen aller Art
- Hilfe bei Umzügen für Schulen und Verwaltungsabteilungen
- Marktstände auf- und abbauen
- Signalisation und Markierung
- Reklamen auf- und abbauen
- Reparaturen: alle öffentlichen Spielplätze / Kindergärten / Spielgeräte

9.3.4 Stadtgrün

9.3.4.1 Investitionsrechnung IR

- Automatische Versenkbewässerungsanlage Stadion Brühl 3415.5040.xx

Das Hauptrasenfeld kann nun vollautomatisch, während 7 Stunden, in der Nachtzeit bewässert werden. Der Einbau resp. die dadurch gewonnene «freie» Zeit des Platzwartes hat positive Auswirkungen auf die Qualität aller Naturrasenfelder in der Sportstättenzone.

- Fuhrpark: Ersatzbeschaffung 3- Spindelmäher 6154.5060.xx

In der bewilligten Vorlage konnte aufgrund des Quadratmeterauszeuges der diversen Naturrasenfelder in der Sportstättenzone aufgezeigt werden, dass ein 5- Spindelmäher für die produktive Erledigung der Mäharbeiten eingesetzt werden sollte. In praktischen Vorführungen kristallisierte sich ein Modell aus England als Favorit heraus. Aufgrund der Pandemie erfolgte die Auslieferung erst im Herbst 20.

- Unterhaltungsgeräte für Kunstrasenfeld 3415.5040.xx

Durch die Anschaffung eines Neu- und Occasionsgerät erfolgen die Reinigungsarbeiten auf dem Kunstrasenfeldern in Eigenleistung. Allfällige Schneeräumung muss Fremdvergeben werden da die Auslastung der nötigen Geräte eine Anschaffung nicht rechtfertigen.

- Erarbeitung Parkpfliegewerk Schwimmbad 3412.5090.xx

In enger Zusammenarbeit mit einem externen Landschaftsarchitekten wurde ein Parkpfliegewerk erarbeitet, welches nun als Wegweiser für zukünftige Arbeiten dient und nicht zuletzt auf Antrag bei der Denkmalpflege Subventionen für Projekte gewähren wird.

- Massnahmen Buchsbaumzünsler Mazzinipark 7500.5010.xx

Da im Mazzinipark jeder Buchsbaum einen starken Befall des Buchsbaumzünslers aufwies und die restliche Vegetation nicht mehr existent war, wurde im Zuge der Gehwegsanierung entschieden, eine neue Parkbepflanzung zu erstellen. Somit konnten über 800 m² Parkfläche mit biologisch produzierten Stauden und Gehölzen bepflanzt werden. Diese Fläche leistet einen grossen Beitrag

an die Biodiversität mitten in der Stadt und wird in allen 4 Jahreszeiten in einem anderen Glanz erscheinen.

- Eschentriebsterben 7500.5010.00

Aus dem vor Jahren erstellten Massnahmenplan geht hervor, dass Eschen an gesamten Strassenzügen gefällt werden sollen. Da Fällungen immer mit Emotionen verbunden sind, wird davon abgesehen. Es werden nur befallene Bäume gefällt und mit anderen Gattungen ersetzt. Diese Methode dauert zwar länger, ist jedoch die sanftere Vorgehensweise und für die Bevölkerung besser nachvollziehbar. Im Jahr 2020 wurden keine Bäume ersetzt.

9.3.4.2 Erfolgsrechnung ER

Zu den normalen Unterhaltsarbeiten wurden zusätzlich folgende Arbeiten erledigt:

- Schiessanlage Bettlach: Maschinelle Ausführung der Mäharbeiten in den Böschungen (extern)
- Kindergärten: Baumpflegearbeiten (extern)
- Sport / Fussballstadion Brühl: Verschiedene Unterhaltsarbeiten im Bereich Sportrasen (extern)
- Kinderspielplätze: Sicherheitskontrolle
- Kantonsstrassen / Gemeindestrassen: Lichtraumprofile erstellen, Baumpflegearbeiten (extern)
- Gewässerverbauungen: Schnitarbeiten an diversen Stadtbächen (extern)
- Arten- und Landschaftsschutz: Neophyten-Bekämpfung (extern)
- Friedhof: Umänderungen von Rabatten. Minimierung des Pflegeaufwands und Aufwertung der Ökobilanz.
- Tourismus / Kommunale Werbung: Saisonale Anpflanzung von Frühlings- und Sommerflor

9.3.4.3 Allgemeines

Stadtgrün befindet sich auf gutem Weg, den im Jahr 2018 erwähnten Arbeitsrückstand mittelfristig (3-5 Jahre) aufzuholen. Diverse personelle Veränderungen/Versetzungen/Neuanstellungen unterstützen dieses Vorhaben. Es macht Freude, die Fortschritte und das Umdenken innerhalb von Stadtgrün zu erkennen.

9.4 Hochbau

9.4.1 Investitionsrechnung IR

9.4.1.1 Abrechnungen

- | | |
|------------------------|--|
| • BAPLUK 49/21.09.2020 | Kindergarten Eichholz: Ersatz Fensterfront |
| • BAPLUK 50/21.09.2020 | Kindergarten Eichholz: Sanierung Flachdach |
| • BAPLUK 51/21.09.2020 | Sicherheitsdienste: Ersatz Heizung |
| • BAPLUK 52/21.09.2020 | Schiessanlage: Dachsanierung |
| • BAPLUK 53/21.09.2020 | Parktheater: Ersatz Küchengeräte und Ersatz Aufzug |
| • BAPLUK 54/21.09.2020 | Schulhaus Kastels: Ersatz Fernleitungen Heizung |
| • BAPLUK 63/07.12.2020 | Schulhaus Eichholz West: Gesamtsanierung |

9.4.1.2 Ausgeführte Arbeiten

- | | |
|----------------|--|
| • Schulhaus I: | Einbau Schulküchen: Ausarbeitung Projekt und Bauausführung |
|----------------|--|

- Schulhaus II: Ersatz Storen: Ausarbeitung Projekt
- Doppeltturn-+Schwimmhalle: Ersatz Bodenbelag Turnhallen: Ausführung Sanierung Schwimmhalle: Beauftragung Planer zur Ausarbeitung Sanierungskonzept
- Schulhaus Kastels: Schulraumerweiterung + Neubau Doppeltturnhalle: Planung Vorprojektphase
- Kulturhistorisches Museum: Umgestaltung Vorplatz: Ausarbeitung Projekt
- Stadtbibliothek: Krimiarchiv: Ausarbeitung Projekt und Bauausführung
- Schwimmbad: Auskleidung Hufeisenbecken: Bauausführung Erweiterung Planschbecken: Bauausführung Erneuerung Technik Aufbereitung Badewasser: Detailplanung Absturzsicherung Dächer: Ausarbeitung Projekt inkl. Kosten
- Sport: Kunstrasenfeld Fussball: Ausarbeitung Projekt und Bauausführung
- Stadion Brühl: Stehtribüne Nord: Planung Projektstudienauftrag
- Ferienhaus Prägels: Sicherheitstechnische Massnahmen: Planung und Ausführung
- SDOL: Umzug in Ebosa Gebäude: Planung Büroeinbau inkl. Kostenschätzung
- Werkhof: Neubau Salzsilo: Ausführung
- Ehrentreppe: Bauausführung
- Friedhof: Zweites Baumurnengrab: Ausführung
- ZSA Kastels: Technische Teilsanierung: Planung
- Marktpassage: Aufwertung: Ausarbeitung Konzept
- Hotel de Ville: Umbau: Vorbereitung Submission Planer

9.4.2 Erfolgsrechnung ER

Neben den ordentlichen Unterhaltsarbeiten wurden nachfolgende zusätzliche Arbeiten ausgeführt:

9.4.2.1 Allgemeine Verwaltung

- Hôtel de Ville: Neuanschaffung Briefkastenanlage / Ersatz Bodenbelag Sitzungszimmer
- Sicherheitsgebäude: Vorhangreinigung / Instandstellung Elektroinstallationen nach Kontrollbericht

9.4.2.2 Öffentliche Sicherheit

- Feuerwehrgebäude: Revision Schlösser Eingangstore Fahrzeughalle Instandstellung Elektroinstallationen nach Kontrollbericht

9.4.2.3 Bildung

- Schulen/Kindergärten: Umsetzung Sicherheitsmassnahmen Spielplätze / Reparaturen Bodenbeläge Turnhallen
- Schulhaus I: ---
- Schulhaus II: Neueinrichtung Büro Hauswart, infolge Bauarbeiten Schulhaus I
- Schulhaus III: Ausführung Reparatur Dach

- Schulhaus IV: Ersatz diverse defekte Storen / Sanierung Uhren - und Gonganlage / Installation zusätzliche EDV-Anschlüsse / Anschaffung neues EDV Rack
- Turmhalle 3+4 (Nbhf): Ersatz defekte Fallrohre Toilettenanlagen
- Schulhaus Kastels: Instandstellung Elektroinstallationen nach Kontrollbericht / Ersatz diverse defekte Storen
- Schulhaus Eichholz: Umnutzung Räume UG Turnhalle West / Wartung Legionellen-Prophylaxe-Anlage / Reparaturen Storen / Instandstellung Elektroinstallationen nach Kontrollbericht
- Schulhaus Halden: Ersatz Bodenbelag Schulbibliothek / Umnutzung Essraum zu Schulzimmer / Ersatz diverse defekte Storen / Diverse Instandstellungsarbeiten nach Wasserschaden / Anschaffung neue Abfallbehälter / Ersatz diverser defekter Sanitärapparate
- Doppelturm-Schwimmhalle: Allg. Wartungen der Wasseraufbereitungs- und Lüftungsanlagen / Wartung der Legionellen Prophylaxe-Anlage / Ersatz Oberlichtmotoren Turnhallen / Ersatz von defekten Fugendichtungen in Schwimmhalle / Reparaturen Sanitäranlagen
- Kindergärten:
 - KG Hohlen: Ersatz Wasserzuleitung / Reparatur Heizkessel
 - KG Lingeriz: Anpassung Zäune infolge Sicherheitsaspekten
 - KG Bodenrain: Behebung Glasbrüche nach Vandalenakten
 - KG Ruffini: Reinigung Kanalisationsleitungen

9.4.2.4 Kultur und Freizeit

- Kunsthaus/KiöR: Malerarbeiten Treppenhaus Altbau / Modernisierung Einbruchmeldeanlage Altbau / Reparatur Aussenleuchten
- Kultur Historisches Museum: ---
- Sportplatz Riedern: Ersatz Kälteaggregat Küche Restaurant / Ersatz Duschbrausen und Mischer / Diverse Reparaturarbeiten Schreiner
- Schwimmbad: Ersatz Bodenbelag Kassenraum / Ersatz Führungsschienen Filter / Ersatz defekte Wasserleitung / Sanierung Entchlorungsfilter / Beschichtung Abdichtungsbänder Sportbecken
- Stadion Brühl: Ersatz Wandbrausen Duschen / Ersatz defekter Lufterhitzer / Ersatz defekte Kittfugen Duschen / Ersatz defekte Leuchten Beleuchtung Hauptfeld
- Ferienhaus Prägels: Ersatz bestehender Wäschetrockner / Reparatur Geschirrspülmaschine / Heizungs-+ Sanitärarbeiten infolge schadhafter Warmwasseraufbereitung / Ersatz Pumpe Ölleitung
- Parktheater: Reinigung Lüftungskanäle Küche und Restaurant / Montage Handläufe im Theater / Ersatz Stoffstoren aussen Gemeinderatssaal / Instandstellung Elektroinstallationen nach Kontrollbericht

9.4.2.5 Soziale Wohlfahrt

- Kinderkrippe Märlihus: Instandstellung Wege
Installation Aussenbeleuchtung Durchgang West
- Kinderkrippe Kunterbunt: Ersatz diverse Sanitäreinheiten

9.4.2.6 Verkehr

- Werkhof: Instandstellung Benzintankstelle / Reparatur Spaltanlage / Revision Heizöltank / Wartung Tore Werkstatt und Fahrzeughallen

9.4.2.7 Umwelt, Raumordnung

- Friedhof: Betonsanierung Brunnen Eingang Nord / Leerung Schächte / Sanierung Treppe südlich von Abdankungshalle / Sicherheitsrelevante Baumpflegearbeiten / Instandsetzungsarbeiten Wege / Einbau Überwachung Kälteanlage Aufbahrungszellen
- Marktplatz Diverse Reparaturen offene Bücherschränke
- Signalistik Umsetzung Gesamtkonzept

9.5 Stadtplanung / Bauinspektorat

9.5.1 Stadtplanung

9.5.1.1 Die wichtigsten Vorlagen von Stadtplanung und Bauinspektorat

Stadtplanung:

- BAPLUKB 02.03.2020 Energiestadt Re-Audit 2020 / Energiepolitisches Programm 2021-24 / Genehmigung
- BAPLUKB 07.12.2020 Planungszone Lengnaustrasse – Galenweg / Antrag zur öffentlichen Auflage

Bauinspektorat:

- BAPLUKB 27.01.2020 BG Nr. 2017-013 / Neubau 6 EFH mit Autounterstand / Einspracheentscheid und Baubewilligung
- BAPLUKB 27.01.2020 BG Nr. 2019-123 / Abbruch Garage und Neubau 2-FH mit Autounterstand / Einspracheentscheid und Baubewilligung
- BAPLUKB 27.01.2020 BG Nr. 2019-125 / Neubau 3 MFH mit Einstellhalle und Erdsonden / Einspracheentscheid und Baubewilligung
- BAPLUK 02.03.2020 BG Nr. 2019-040 / Umbau Mobilfunkantenne / Einspracheentscheid und Baubewilligung
- BAPLUK 02.03.2020 BG Nr. 2019-044 / Umbau Mobilfunkantenne / Einspracheentscheid und Baubewilligung
- BAPLUK 21.09.2020 BG Nr. 2020-094 / Erneuerung Autounterstand + Gerätehaus, Erweiterung Sichtschutzwand / Einspracheentscheid und Baubewilligung

9.5.1.2 Planungsarbeiten Siedlung / Städtebau:

Revision der Ortsplanung:

Der Prozess der Ortsplanungsrevision wurde 2020 weitergeführt. Auf der Basis der Analyseergebnisse wurde ein Strategieplan erarbeitet und für den Bereich Verkehr ein Richtplan erstellt. Mit diesen übergeordneten Vorgaben wurden die Planungsinstrumente überarbeitet (Nutzungszonenplan, Bauklassenplan, Gesamtplan, Bau- und Zonenreglement, Erschliessungspläne). Die Begleitgruppe Ortsplanung behandelte die Planungsakten an insgesamt 10 Sitzungen und Workshops. Die Entwürfe sollen im Frühling 2021 vom Gemeinderat verabschiedet werden und anschliessend beim Amt für Raumplanung zur kantonalen Vorprüfung eingereicht werden.

9.5.1.3 Planungsarbeiten Natur / Umwelt / Energie

Energiestadt:

Die Aktivitäten zum Energiestadtlabel standen 2020 im Zeichen des Re-Audits. Die wichtigsten Schritte im Audit-Verfahren:

- Controlling und Vorbereitungen fürs Re-Audit 2020
- Energiepolitisches Programm 2021-2024 (GRB Nr. 2624 vom 12.05.2020)
- Auditsitzung mit externer Auditorin Juni 2020
- Beschluss der Labelkommission über erfolgreiches Re-Audit September 2020
Grenchen erreichte 60.5% der möglichen Punkte
- Labelübergabe November 2020. Veranstaltung aller Solothurner Energiestädte (Grenchen, Oensingen, Olten, Solothurn, Zuchwil)

In den einzelnen Massnahmenbereichen erreichte Grenchen die folgenden Werte:

- | | |
|-------------------------------------|-------|
| 1. Entwicklungsplanung, Raumordnung | 52.6% |
| 2. Kommunale Gebäude und Anlagen | 58.3% |
| 3. Ver- und Entsorgung | 62.8% |
| 4. Mobilität | 64.2% |
| 5. Interne Organisation | 73.2% |
| 6. Kooperation und Kommunikation | 57.1% |

Vergleich mit den vorgängigen Audits.

(Re-) Audit	2004	2008	2012	2016	2020
Energiestadt Grenchen	59%	58%	55%	58%	60.5%

*) ab 2012 neuer Massnahmenkatalog mit strengerer Bewertung

Auf Ebene Kanton fand im Jahr 2020 eine periodische ERFA-Energiestädte und ein Workshop zum Thema Kommunikation statt. Neben Informationen- und Erfahrungsaustausch werden auch mögliche gemeinsame Aktionen und Projekte besprochen.

so!mobil:

so!mobil ist das Mobilitätsprogramm der Solothurner Energiestädte und des Kantons.

Die wichtigsten Aktivitäten 2020:

- 3 Trägerschaftssitzungen
- Projekt smart!mobil gewinnt die Smart City Innovation Challenge von EnergieSchweiz, Projektstart: Standaktion mit Abgabe von Stoffmasken und Umfrage
- Ausgeführte Mobilitätsaktionen im 2020: 700 Neuzuzügersets, Versand Broschüre «Mobilitätsmanagement in Unternehmen», Aktion Walk to School (16 teilnehmende Schul- und Kindergartenklassen, 331 Kinder), Unterricht Clevermobil (7 teilnehmende Schulklassen, 152 Kinder)
Folgende Aktivitäten mussten, infolge Coronapandemie, kurzfristig abgesagt werden. Mobilitäts- und Biletautomatenkurs (2x), Schulung SBB Fahrplan und Ticket online Shop (1x), Mobilitätstag

Landschaftsqualität (LQ) und Vernetzung (V)

Diese beiden Projekte wurden weiterhin erfolgreich ausgeführt. Für das Jahr 2019 konnten im Berichtsjahr wiederum rund Fr. 200'000 (wie Vorjahr) an die Landwirte der Gemeinde Grenchen ausbezahlt werden. Die Stadt Grenchen beteiligt sich zusammen mit der Trägerschaft bis 2023 an den Vollzugskosten für die Umsetzung dieser beiden Projekte.

Agglomerationsprogramm

Die Arbeiten zum Agglomerationsprogramm Grenchen wurden 2020 fortgeführt. Im August 2020 erfolgten die öffentliche Mitwirkung und anschliessend die Verabschiedung durch die Gemeinderäte Grenchen, Bettlach und Lengnau. 2021 soll das Agglomerationsprogramm beim Bund eingereicht werden.

9.5.1.4 Verschiedenes:

Die Grenchner Wohntage 2020 wurden aufgrund der Pandemie abgesagt und sollen im Frühling 2021 nachgeholt werden.

9.5.2 Bauinspektorat

9.5.2.1 Baugesuche:

	Eingereicht	Bewilligt resp. z.K.	Abge- wiesen	Zurück- gezogen	Sistiert	Nicht behand- lungsreif
Wohnbau (Neubauten)						
(Vorjahr)	(11)	(4)	(1)	(0)	(0)	(6)
Wohnbau (An-/Umbauten)						
(Vorjahr)	(45)	(34)	(1)	(1)	(0)	(9)
Fabrik/Gewerbe (inkl. An-/ Umbauten)						
(Vorjahr)	(24)	(15)	(0)	(0)	(0)	(9)
Kleinbauten						
(Vorjahr)	(22)	(17)	(0)	(0)	(0)	(5)
Verschiedenes						
(Vorjahr)	(75)	(67)	(2)	(1)	(0)	(5)
Eigenbau (öffent. Hand etc.)						
(Vorjahr)	(8)	(7)	(0)	(0)	(0)	(1)
Landwirtschaft						
(Vorjahr)	(3)	(1)	(0)	(0)	(0)	(2)
Sport						
(Vorjahr)	(3)	(1)	(0)	(0)	(0)	(2)
TOTAL						
2020						
2019	191	146	4	2	0	39
2018	147	113	0	5	0	29
2017	164	123	2	3	0	36
2016	150	121	0	3	1	25
2015	144	106	1	6	0	31

Andere Bewilligungen	2015	2016	2017	2018	2019
Verlängerung / Übertrag der Bewilligung	3	2	6	6	4
Vorzeitiger Baubeginn	0	2	1	2	2

Einsprachen	2015	2016	2017	2018	2019
Gegen xx Baugesuche ...	10	5	14	10	10
... wurden insgesamt yy Einsprachen resp. Sammleinsprachen erhoben				25	10
Beschwerden					
Beschwerden beim kt. Baudepartement BJD gegen xx Entscheide der BD	1	1	0	0	1

Beschwerden beim BJD gegen xx Ent- scheide der BAPLUK	1	0	2	2	4
Beschwerden beim Verwaltungsgericht gegen xx Entscheide des BJD	0	0	0	1	0

Im Berichtsjahr wurden Bauarbeiten für rund CHF xxx Mio. (CHF 71,5 Mio.) ausgeführt:

Hochbauarbeiten in Mio. CHF	2015	2016	2017	2018	2019
private Bauten	47.683	33.649	34.528	38.030	48.007
öffentliche / halböffentliche Bauten	3.980	6.363	7.450	7.172	9.941
Industrie, Gewerbe	6.322	8.530	13.332	12.946	11.717
Landwirtschaft / Sport / Diverses	1.802	2.996	1.914	2.146	1.889
TOTAL	59.787	51.538	57.224	60.294	71.554

9.5.2.2 Fertig erstellte Wohngebäude, nur Neubauten / Gebäude im Bau

	2016		2017		2018		2019	
	Whg	Häuser	Whg	Häuser	Whg	Häuser	Whg	Häuser
Einfamilien- / Doppelhäuser	6	4	11	4	6	8	16	6
Mehrfamilien-/Terrassenhäuser	51	6	86	8	90	9	65	8
Wohn- + Geschäftshäuser	3	0	0	0	0	0	0	1
TOTAL	60	10	97	12	96	17	81	15
Gebäude im Bau Ende Jahr	113	26	152	23	149	21	278	20

9.5.2.3 Zivilschutz:

Total wurden xx (im Vorjahr: 8) Schutzraumgesuche geprüft und Schutzräume mit einem Fassungsvermögen von xx (0) Personen bewilligt. Bei xx (4) Bauvorhaben wurde anstelle des Einbaus von Schutzräumen ein Ersatzbeitrag von insgesamt CHF xx (4) verlangt; xx (4) Bauvorhaben waren noch nicht behandlungsreif.

9.5.2.4 Heizungsgesuche und Tankanlagen:

9.5.2.5

	2015	2016	2017	2018	2019
Behandelte Heizungsgesuche ...	31	36	36	32	36
... mit insgesamt xx Feuerungen	44	54	51	55	56
Cheminée / Cheminéeofen / Stückholz	11	16	9	6	2
Pellets- / Holzschnitzel-Feuerungen	2	1	0	2	1
Kellertanks / Ölfeuerungen	0	0	0	0	1
Gasfeuerungen	15	16	18	14	9
Wärmepumpen im Gebäude	6	2	1	1	7
im Freien / Splitgerät	6	9	13	13	10
mit Erdsonden	3	7	10	7	1
Fernheizung	1	0	0	0	5
nicht behandlungsreif	0	3	18	11	15
zurückgezogen / abgewiesen / sistiert	0	0	0	1	5

9.5.2.6 Feuerungskontrolle:

Seit der Gesetzesänderung per 01.07.2019 erfolgen die Feuerungskontrollen nicht mehr durch die stadt eigenen Kontrolleure. Damit sind sie nicht mehr in der Verantwortung der Gemeinde.

9.5.2.7 Reklamegesuche:

	2015	2016	2017	2018	2019
eingereichte Reklamegesuche, davon:	34	35	45	46	53
bewilligt an Gemeindestrassen:					
- Dauerreklame	11	10	14	14	6
- Grafische Änderung Dauerreklame – Kenntnisnahme	1	2		0	3
- Vermietungsreklame / Erstvermietungsreklame-Verlängerung (nach 6 Mt.)		2	1	0	1
- Baureklame	2	3	4	3	2
bewilligt an Kantonsstrassen:					
- temporäre Weltformatplakate	15	15	24	25	36
- Dauerreklamen	0	0	2	2	1
zurückgewiesen / zurückgezogen / nicht behandlungsreif	5	3	0	2	4

9.5.2.8 Familiengartenverein / Kleintiersiedlung:

	2015	2016	2017	2018	2019
Gesuche	5	5	5	5	1
davon bewilligt:	5	5	5	4	1
abgewiesen		0	0	1	0

9.6 Liegenschaftenverwaltung

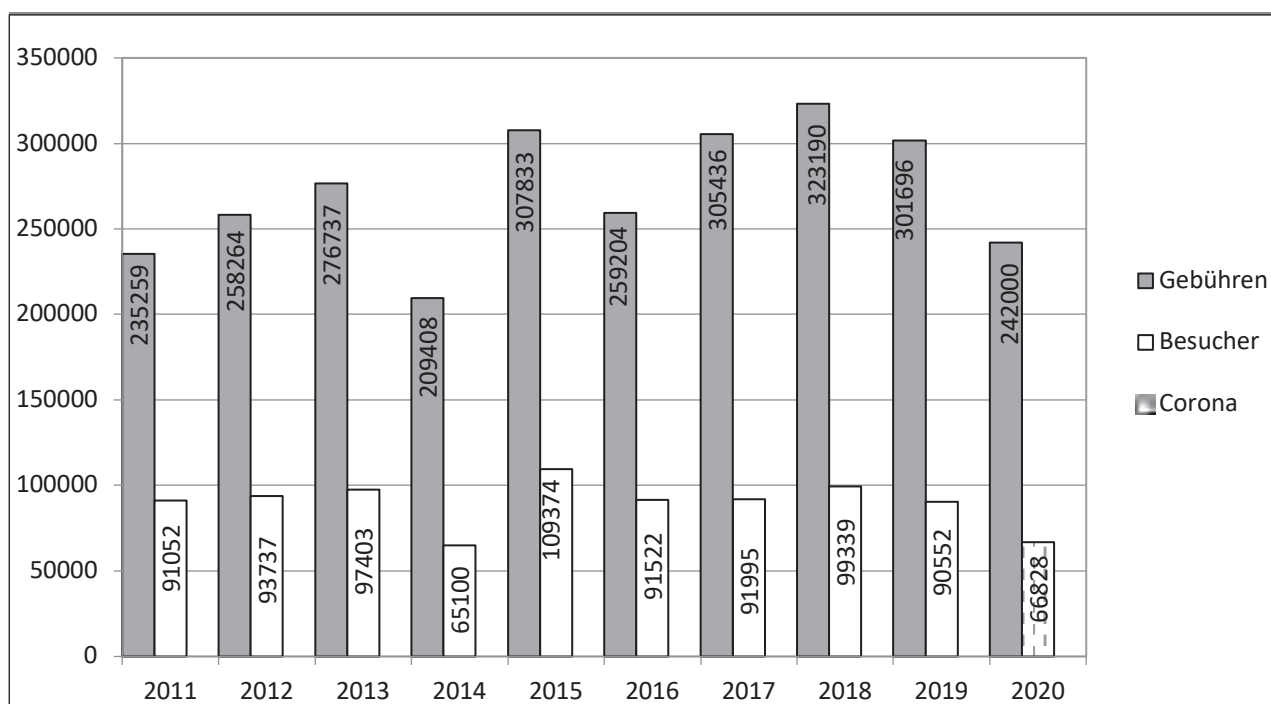
9.6.1 Verwaltungsumfang (Fiskalvermögen):

	2016	2017	2018	2019	2020
Wohnungen	192	192	192	190	190
Garagen	56	56	56	56	56
Parkplätze	214	214	214	214	214
Büro-, Vereins-, Lager- und sonstige Räume	13	13	13	13	12
Land mit Pachtverhältnissen	32.7 ha	32.7 ha	32.7 ha	32.7 ha	32.7 ha
Land der Girard-Stiftung mit Pachtverhältnissen	33.0 ha	33.0 ha	33.0 ha	33.0 ha	33 ha
Land mit Baurechtsverhältnissen (19 Baurechtsparzellen)	11.3 ha	11.7 ha	11.7 ha	11.7 ha	11.7 ha
Land mit Gebrauchsleiheverhältnissen	17.7 ha	17.2 ha	17.2 ha	16.4 ha	17.2 ha

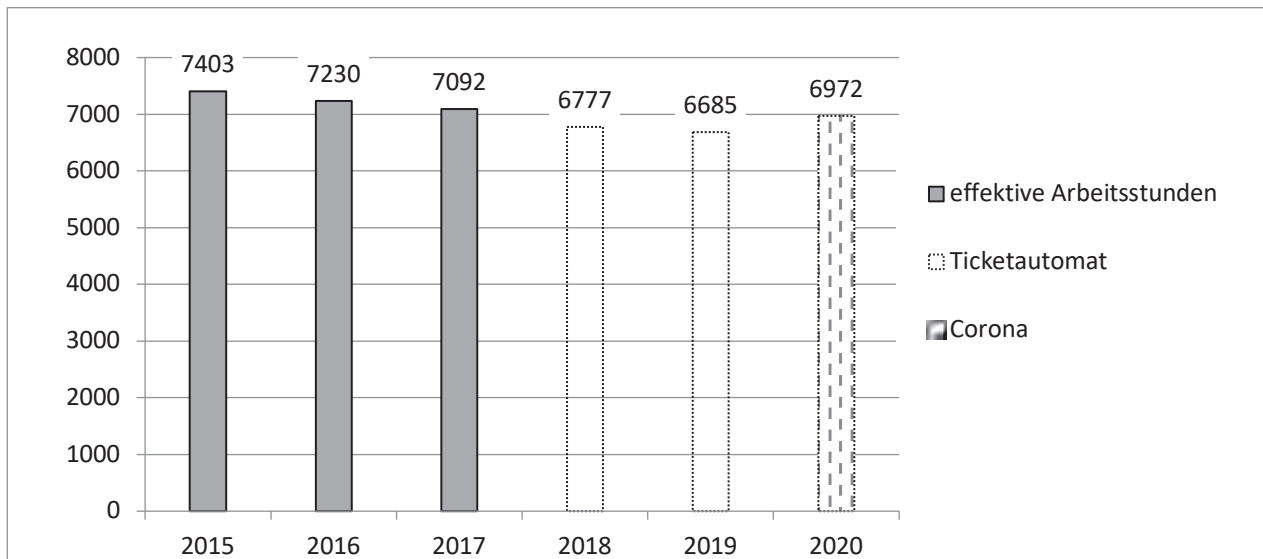
9.7 Schwimmbad

Die Schwimmbadsaison sollte vom 05.05. bis 12.09.2020 dauern – doch Corona machte einen dicken Strich durch die Rechnung. Schlussendlich konnte am Montag 8. Juni mit einschneidenden Massnahmen (Schutzkonzept, begrenzte Gästezahl usw.) geöffnet werden. Die Saison war geprägt von Abstand- und Hygienemassnahmen, was einen enormen Personalaufwand verursachte. Die budgetierten Einnahmen und die Besucherzahl konnten natürlich nicht erreicht werden. Trotz diesen sehr schwierigen Gegebenheiten konnten die Mindereinnahmen in Grenzen gehalten werden und es gab auch Lichtblicke in dieser ungewöhnlichen Zeit: Der schweizweit beliebte und bekannte SLRG-Wettkampf sowie der rege genutzte Schwimmkurs konnten trotz strengen Corona Auflagen durchgeführt werden. Krisen sind da, um gemeistert zu werden. Das haben wir geschafft!

Eintrittsgebühren / Besucheranzahl



Effektive Arbeitsstunden Gesamtpersonal (ab 2018 mit Ticketautomat)



10 Stadtpolizei

Die Polizei Stadt Grenchen hat als Grundauftrag die öffentliche Sicherheit aufrecht zu erhalten, Ruhe und Ordnung sicherzustellen. Sie trägt durch gezielte Massnahmen, hohe Präsenz vor Ort und präventive Aktionen dazu bei, Straftaten und Unfällen möglichst zu verhindern. Sie erfüllt ihre Aufgaben in den beiden Bereichen Sicherheits- sowie Verkehrspolizei und vollzieht Strafverfolgungen gemäss Strafprozessordnung. Sie leistet der Bevölkerung Hilfe in Notsituationen und/oder bei Anliegen verschiedenster Art, wobei die Verhältnismässigkeit immer im Vordergrund steht. Weiter vollzieht die Polizei gastgewerbliche und gewerbepolizeiliche Aufgaben und verwaltet den öffentlichen Grund.

Das **Corona-Virus** hat das Verhalten der Bevölkerung und somit auch die Arbeit der Polizei 2020 stark geprägt und das Schwergewicht der Einsätze merklich verändert:

- Begonnen hatte alles mit dem «Lockdown» am 16. März 2020: Um Mitternacht hatte die Polizei Stadt Grenchen die öffentlichen Parkanlagen zu sperren. Zudem mussten Kontrollfahrten gemacht werden, um zu überprüfen, ob die Restaurants und Bars, aber auch Läden weisungsgemäss geschlossen wurden. Zudem musste die noch geöffneten Lebensmittelgeschäften das Non-Food-Angebot zum Teil abdecken, die Kundenzahl beschränken und Desinfektionsmittel anbieten, was wiederum kontrolliert werden musste.
- Auch bei diesen neuen Aufgaben pflegte die Polizei Stadt Grenchen Bürgernähe und die enge Zusammenarbeit mit den Gewerbeverantwortlichen. Dabei gingen die Mitarbeiter der Polizei bei jedem Einsatz das Risiko einer Ansteckung mit der Krankheit ein, über die man noch wenig wusste. Dies veranlasste das Schweizer-Fernsehen srf in der Hauptnachrichtensendung «10vor10», einen zweiminütigen Beitrag über die tägliche Arbeit der Polizei Stadt Grenchen unter Corona zu drehen und schweizweit auszustrahlen.
- Wegen der Ansteckungsgefahr und dem Risiko, bei zu vielen ausfallenden Polizeimitarbeitenden die Sicherheit nicht mehr gewährleisten zu können, wurden die „gemischten“ Patrouillen mit der Kantonspolizei eingestellt. Zudem wurde der Dienstplan neu in einem 3-Schichten-Modell organisiert, bei welchem immer die 3 gleichen MA zusammen Dienst hatten und auch immer das gleiche Team ablösten (keine Durchmischung). Einige Arbeiten mussten zurückgestellt werden. Damit kam die Polizei ohne Vorkommnisse durch den Lockdown. Hingegen wirkte sich diese soziale Trennung über längere Zeit, teilweise auf die Gemüter unserer Mitarbeiter aus.
- Die Polizei Stadt Grenchen wandte sich mit einem kleinen Film «Stay at home» an die Bevölkerung, der auf der Facebookseite der Polizei aufgeschaltet wurde und guten Anklang fand.

- Mit den vom Bund vorgegebenen Einschränkungen veränderte die Bevölkerung ihr Freizeit- und Ausgehverhalten, v.a. in Verbindung mit der 5 Personen-Regel. Dies konnte die Polizei bei ihren täglich-/nächtlichen Arbeitseinsätzen feststellen. Glücklicherweise bestätigte sich die Befürchtung nicht, dass es zu vermehrter häuslicher Gewalt kommen könnte. In Grenchen blieben diese Zahlen im Rahmen der Vorjahre.
- Die sonst genutzten Treffpunkte waren geschlossen und Anlässe wurden gänzlich abgesagt. Dies hatte zur Folge, dass man sich v.a. die Jüngeren auf Spiel- und Sportplätzen trafen und dabei auch mal der Grill einheizten. Dieses Verhalten wurde aber von den Mitbürgern sehr genau beobachtet, die öfters der Polizei meldeten, dass Treffen zu laut seien oder die 5-Personen-Regel missachtet werde. Diesen Meldungen musste die Polizei nachgehen.
- Viele Menschen fanden während dieser Zeit den Weg zurück zur Natur. Sei es im Wald, auf dem Berg, in der Witi, zu Fuss oder auf dem Velo. Die Velohändler kamen kaum nach mit Lieferrn. Die Bevölkerung zeigte für unsere Naherholungsgebiete plötzlich ein enorm gesteigertes Interesse. Familien mit Kindern und andere Personen bewegten sich neu und ungewohnt in „der freien Wildbahn“. Das blieb nicht ohne Folgen, auch auf die Umwelt: Vorkommnisse mit ungeübten Velofahrern, mit unsachgemäsem Entsorgen von Abfall und Störungen der Wildtiere und der Pflanzenwelt wurden durch die Polizei registriert.
- Am Abend bzw. in der Nacht, kam ein weiteres Problem viel ausgeprägter zum Vorschein: Die «Autoposer», die ihre Autos und Auspuffanlagen spazieren fahren, und „Formel 1 – Piloten“ trafen sich abends an verschiedensten Orten. Dort wurden die Fahrzeuge getestet, zur Show gestellt und in dem wegen dem Lockdown verringerten Verkehrsaufkommens Rennen veranstaltet. Abgesehen davon, dass dieses Verhalten strafbar und z.T. gefährlich ist, wurde der verursachte Lärm wegen dem viel geringeren „Alltagslärm“ bewusster wahrgenommen. Die Meldungen in diesem Bereich nahmen markant zu. Stark betroffen dabei war die Lindenstrasse, welche sich als Teststrecke und die Bibliothek als Treffpunkt den Autofans sehr geeignet schien. Die Polizei Stadt Grenchen nahm reagierte zielgerichtet mit temporärer Signalisation und verstärkten Kontrollen. Dabei entstand zuerst ein Katz und Maus – Spiel zwischen der Polizei und den Verursachern. Aber als die ersten Fahrzeughalter angezeigt und Fahrzeuge sichergestellt werden konnten und das Grenchner Tagblatt entsprechend berichtete, bewirkte eine Verunsicherung und eine gewisse Mässigung dieser Gruppierung.
- Auch auf dem Markplatz wurde angesichts der zu grossen Gruppen alkoholtrinkender Personen ein neuer Schritt gewagt. Während der Schliessung der Gastgewerbebetriebe wurde auf dem öffentlichen Platz ein generelles Alkoholverbot verhängt. Diese führte gar medial zu einer Debatte, bei welcher sich ein renommierter Rechtsdozent von Bern äusserte und das Vorgehen, mit klarem Enddatum, als rechtmässig einstufte. Es darf erwähnt werden, dass sich die betroffenen Personen sehr gut an die neue Regel gehalten haben. Die Gespräche vor Ort halfen sicher, diese Aktion ohne grössere Probleme umzusetzen.

Polizeiintern brachte das Jahr 2020 auch wichtige Veränderungen: Aufgrund der anstehenden Pensionierungen im 2021 mussten strategische Entscheide getroffen und die Nachfolgeregelung des Kaders geplant werden. Dabei wurde auch das Organigramm der Polizei Stadt Grenchen leicht angepasst. Aufgrund der vielen guten Mitarbeitenden, über die das Korps verfügt, entschied das Kommando, die Stellen intern zu besetzen. Solche Rekrutierungsprozesse führen immer zu einer gewissen Unruhe. Diese legt sich nach erfolgter Wahl und erfolgreicher Einarbeitungszeit wieder. Im Dezember 2020 konnte das neue Kader nach einem neuen, zeitgemässen Auswahlverfahren gewählt und bekannt gegeben werden:

- Benjamin Fusina - Kommissariatsleiter Verkehr (Pensionierung Michael Herzog)
- Sandro Pestoni - Kommissariatsleiter Sicherheit (Neue Funktion)
- Simon Büttiker - Kommandant Stv. (Pensionierung Kohler Hugo)

Simon Büttiker
Kommandant Stv.



Sandro Pestoni
KL- Sicherheit



Benjamin Fusina
KL- Verkehr



Zu guter Letzt musste oder durfte aufgrund der neuen Konkordats-Uniformrichtlinien, die nur noch runde Abzeichen erlauben, das Logo der Polizei Stadt Grenchen angepasst werden. Es wurde vom Kommandanten entworfen. Die bekannten Elemente sollten beibehalten und in die runden Form gebracht werden. Das neue Logo, das bei den Mitarbeitern wie auch bei der Bevölkerung sehr gut ankommt, wird Schritt für Schritt eingeführt und ist bereits auf den beiden neuen Fahrzeugen zu sehen.

Überschattet wurde das 2020 durch eine „schwarze Wolke“, ausgelöst durch ein internes Verfahren gegen den Kommandanten. Dieses Verfahren nahm ein Ausmass an, welches den Kommandanten sehr belastete, Einfluss auf die Arbeit hatte, aber auch das Korps spürbar belastete und verunsicherte. Dieses interne Verfahren wurde Ende des Jahres abgeschlossen, wobei dem Kommandanten keine Verfehlungen und/oder Kompetenzüberschreitungen angelastet werden konnten.

Damit ist die Polizei Stadt Grenchen wieder bereit, die Herausforderungen für das Jahr 2021, zusammen mit dem neu gewählten Kader in Angriff zu nehmen und für die Bevölkerung bürgernahe da zu sein.

Auszug aus dem Medienmeldungsarchiv 2020 betr. Grenchen (Quelle: Kantonspolizei Solothurn)

- 19. Februar 2020: Am Dienstagmorgen hat ein unbekannter Mann in Grenchen eine Fussgängerin mit einer Waffe bedroht und beraubt. Die Geschädigte wurde nicht verletzt. Die Polizei sucht Zeugen.
- 22. Februar 2020: Am Bahnhof Grenchen Süd ist es am Samstagmorgen zu einer Schlägerei unter mehreren beteiligten Personen gekommen. Ein Mann musste mit schweren Verletzungen in ein Spital gebracht werden. Die Polizei sucht Zeugen.
- 04. März 2020: In der Eusebiuskirche in Grenchen haben Unbekannte am Dienstagnachmittag auf der Orgelempore eine Zeitung angezündet. Dadurch entstand am Mobiliar ein Schaden von mehreren 100 Franken. Zum Durchlüften der Kirche standen Angehörige der Feuerwehr Grenchen im Einsatz. Die Polizei hat umgehend Ermittlungen aufgenommen und sucht Zeugen.
- 08. März 2020: In der Nacht auf Sonntag wurde in Grenchen ein Mann von zwei unbekannt Tätern bedroht und beraubt. Der Geschädigte wurde nicht verletzt. Die Polizei hat Ermittlungen zur Identität der Räuber aufgenommen und sucht Zeugen.
- 12. März 2020: Ein Passant hat am Donnerstagvormittag beobachtet, wie in Staad bei Grenchen ein Auto von einem Feldweg herkommend in die Aare gefahren und anschliessend gesunken ist. Trotz umfangreichen Suchmassnahmen, durch Angehörige der Polizeikorps der Kantone Solothurn und Bern, konnte das Auto nicht lokalisiert werden. Die Suchaktion wird morgen Freitag intensiv weitergeführt.
- 13. März 2020: Das Auto, welches am Donnerstagmorgen in Staad bei Grenchen in die Aare fuhr und kurz darauf unterging, konnte am Freitagmittag lokalisiert und schliesslich geborgen werden. Der mutmassliche Fahrzeuglenker befand sich im Auto, für ihn kam jede Hilfe zu spät. Hergang und Umstände bilden Gegenstand weiterer Abklärungen. Hinweise auf ein Fremdverschulden gibt es bislang nicht.
- 13. April 2020: In Grenchen hat sich am Sonntagnachmittag ein Selbstunfall ereignet. Dabei kam ein Rollstuhlfahrer von der Strasse ab und kollidierte mit einer Lärmschutzwand. Der

Verunfallte wurde aufgrund des Verletzungsbildes mit einem Rettungshelikopter der Rega in ein Spital geflogen.

- 25. Mai 2020: Beim Bahnhof Süd in Grenchen hat ein Passant in der Nacht auf Montag einen verletzten Mann aufgefunden. Derzeit ist unklar, wie sich dieser die Verletzungen zugezogen hat. Zur Klärung des Hergangs und der Umstände sucht die Polizei Zeugen.
- 02. Juni 2020: Beim Bahnhof Nord in Grenchen wurde am Montagnachmittag ein Kiosk überfallen. Verletzt wurde niemand. Die Polizei sucht Zeugen.
- 15. Juni 2020: In der Nacht auf Montag ist in der Kirchstrasse 18 in Grenchen ein Fahrzeug vollständig ausgebrannt. Verletzt wurde niemand.
- 18. Juni 2020: In der sonderpädagogischen Schule Bachtelen in Grenchen sind am Mittwochvormittag bei mehreren Jugendlichen fast zeitgleich medizinische Symptome aufgetreten. Dies löste einen grösseren Einsatz von diversen Blaulichtorganisationen aus. Zwei Personen sind für eine Kontrolle in ein Spital gebracht worden. Für die Bevölkerung und die Umwelt bestand zu keiner Zeit eine Gefahr.
- 10. Juli 2020: Auf der Archstrasse in Grenchen hat sich am Donnerstagabend ein Verkehrsunfall mit drei beteiligten Fahrzeugen ereignet. Dabei wurde eine Automobilistin mittelschwer verletzt.
- 07. August 2020: Bei der Kollision mit einem abbiegenden Auto wurde am Donnerstagnachmittag in Grenchen ein Motorradfahrer mittelschwer verletzt.
- 03. September 2020: In der Nacht auf Donnerstag kam es in einer Wohnung eines Mehrfamilienhauses in Grenchen zu einem Brand. Dabei wurde die Bewohnerin schwer verletzt.
- 04. September 2020: Die Frau, welche sich am 2. September 2020 bei einem Brand in ihrer Wohnung in Grenchen schwere Verletzungen zugezogen hatte, ist im Spital verstorben. Die Abklärungen haben inzwischen ergeben, dass der Brand durch einen technischen Defekt verursacht wurde.
- 08. September 2020: Auf der Kreuzung Kapellstrasse/Bettlachstrasse in Grenchen kam es am Dienstagmittag bei einem Abbiegemanöver zu einer Kollision zwischen zwei Autos. Dabei wurden beide Unfallautos erheblich beschädigt.
- 12. September 2020: In der Solothurnstrasse in Grenchen wurde am Freitagnachmittag ein Kind auf einem Fussgängerstreifen von einem Auto erfasst und verletzt.
- 18. September 2020: Bei einer Notlandung mit einem Kleinmotorflugzeug auf dem Flughafen in Grenchen verletzte sich am Freitagmittag ein Pilot. Er musste zur Kontrolle in ein Spital gebracht werden.
- 16. Oktober 2020: Beim Einbiegen in die Archstrasse erfasste am Donnerstagabend in Grenchen ein Autolenker einen Motorroller. Die 17-jährige Lenkerin wurde dabei leicht verletzt und musste in ein Spital gebracht werden. Es kam zu Verkehrsbehinderungen.
- 20. November 2020: In Grenchen kam es am Donnerstagnachmittag zu einem Unfall, in welchem eine Lenkerin eines E-Bikes und eine Autolenkerin involviert waren. Wegen unterschiedlichen Aussagen der Beteiligten sucht die Polizei Zeuge.

Personelles / Aus- und Weiterbildung

Die Polizei Stadt Grenchen beschäftigte per 31.12.2020 26 Mitarbeitende, davon 24 uniformierte Korpsangehörige.

Neben regelmässigen internen Weiterbildungen im Polizeischiessen, Taser, in der Anwendung des geraden Einsatzstockes und im allgemeinen Polizeidienst wurden Kurse in folgenden Bereichen besucht:

- Fortbildungskurse Schweiz. Polizeiinstitut Neuenburg
- Taktisches Verhalten
- FLG 1
- Diensthunde
- Sipo

10.1 Dienstleistungsstatistiken

Strafanzeigen Verkehrspolizei	2018	2019	2020
Verkehrsunfälle	39	49	39
Fahrzeugdelikte	31	31	28
Richterl. Verbot	264	341	193
Geschwindigkeitsüberschreitung	26	34	34
Fahren unter Alkoholeinfluss	23	9	5
Fahren unter Drogeneinfluss	14	3	7
Fahren ohne Führerausweis	15	8	11
Überladen Fahrzeug	6	8	6
Aufmerksamkeit „Blindflug“ Natel	10	12	12
Nichtbetriebssicheres Fahrzeug	10	7	6

Strafanzeigen Sicherheitspolizei	2013	2014	2015	2016	2017	2018	2019	2020
Einbruchdiebstahl						47	64	32
Diebstahl (unbek. Täterschaft uT)	99	103	73	72	59	66	63	55
Geringfügiger Diebstahl (uT)	12	5	7	6	2	8	11	16
Diebstahl (ermittelt)	27	5	4	14	25	37	27	22
Sachbeschädigung (uT)	66	50	58	42	48	46	57	60
Sachbeschädigungen (ermittelt)	10	12	7	8	13	7	5	5
Anzeigen betreffend andere Straftaten (Drohung, Tötlichkeiten, Drogen, Falschgeld, Sprayer usw.)	227	271	240	242	309	248	205	195
Festnahmen	35	46	45	33		32	36	29
Missbrauch Datenanlage					3	6	5	5
Betrug					2	6	1	1
Einsätze Häusliche Gewalt	22	14	19	10	15	19	20	13
Im Weiteren:								
Fürsorgliche Freiheitsentzüge	17	26	23	19	10	15	18	30
Exmission						14	15	8
Ausgeschriebene Personen Ripol	7	14	16	8	10	9	13	9
Berichte KESB	---	---	20	28	21	21	29	16
Zustellungen Gerichtsakten, Vorladungen etc.	27	34	20	18	30	25	36	18
Zustellungen Zahlungsbefehlen	651	603	674	705	838	584	576	336
Einzüge von Kontrollschildern	106	91	97	131	133	82	94	140
Aufhaltungsnachforschungen für die Einwohnerkontrolle	89	87	47	79	69	93	108	79
Aufforderung zur An-/Abmeldung bei der Einwohnerkontrolle	11	13	10	7	2	5	13	15
Div. Aufträge Einwohnerkontrolle (Heimatscheine, Krankenkassen-nachweise)			6	5	7	12	7	1
Ausweisverluste	94	134	91	99	129	123	130	83
Einsargung für Transport ins Ausland		0	1				0	0

Fundwesen	2013	2014	2015	2016	2017	2018	2019	2020
Fundgegenstände abgegeben	104	88	150	118	112	98	107	112
davon wurden vermittelt	51	48	77	53	99	97	33	48
Markt								
Wochenmärkte	73	73	73	74	74	73	69	43
davon Monatsmärkte	12	12	12	12	12	12	12	10
Pilzkontrolle								
bewilligte Pilze kg	248	118.5	118.5	225.5	257.4	257.4	366.0	371.5
beschlagnahmte Pilze kg	36	11.5	11.5	11.7	23.5	23.5	43.0	38.2
durchgeführte Kontrollen Anzahl	254	185	185	187	216	216	292	347
aufgewendete Arbeitszeit Std	75	76	76	79	76	76	84	83
Verschiedenes								
Taxi-Konzessionen Anzahl	8	9	9	9	9	8	8	8

10.2 Kriminalitätsstatistik

(Auszug aus der Kriminalstatistik der Polizei Kanton Solothurn)

	2011	2012	2013	2014	2015	2016	2017	2018	2019	2020
Total Straftaten	1'238	1'235	1'285	1'370	1'181	1'165	1'010	960	1'054	1'078
davon ermittelt	339	298	379	458	485	535	471	414	506	477

Delikt	2015		2016		2017		2018		2019		2020	
	bek.	uT	bek.	uT	bek.	uT	bek.	uT	bek.	uT	bek.	ut
Raub	1	0	2	3	1	1	1	4	2	1	0	3
Entreiss-Diebstähle	0	1	0	1	1	1	4	0	0	0	0	0
Körperverletzungen	3	1	11	1	16	0	6	2	7	2	12	3
Tätlichkeiten	78	2	68	8	60	2	45	0	54	1	55	0
Straftaten gegen die sexuelle Integrität	14	2	13	3	12	3	17	2	23	4	26	6
Ladendiebstähle	2	16	3	4	28	3	41	7	38	8	26	20
Diebstähle ab/aus Fahrzeug	3	11	6	19	0	10	0	17	1	9	2	14
Einbruchdiebstähle	9	97	34	86	12	75	18	76	20	65	13	52
Einschleichdiebstähle	2	2	1	15	5	9	0	14	10	19	4	19

bek. = Täterschaft konnte ermittelt werden / uT = unbekannte Täterschaft

Fahrzeugentwendungen	2011	2012	2013	2014	2015	2016	2017	2018	2019	2020
PW/MR	1	3	3	1	2	1	2	3	2	1
Mofas/Fahrräder				39	25	39	37	29	29	27

10.3 Verkehrspolizei

Als Spezialisten im Verkehrsbereich erfüllen die Mitarbeitenden der Verkehrspolizei unter anderen folgenden Aufgaben:

- Verkehrsmassnahmen
- Verkehrskontrollen
- Bearbeitung von Verkehrsunfällen
- Bearbeitung von Privatanlässen
- Bearbeitung von Anlässen
- Bearbeitung von Privatanzeigen
- Betreuung und Unterhalt Lichtsignalanlage
- Bausitzungen
- Baupublikationen - Aufbruchanzeigen
- Materialbestellung Signale/Markierung
- Geschwindigkeitsmessungen und Auswertung Rotlichtüberwachung
- Lichtsignalanlage Grenchenbergstrasse
- Schadenmeldungen
- Kontrolle Blaue Zone
- Verkehrsinstruktionen in Schulen und Kindergärten
- Verkehrsnachschulungen / Schulwegkontrollen
- Ersetzen beschädigter Signalisationen
- Verwaltung von Viasis 2000
- Unterhalt Polizeifahrzeuge

Durch die Polizei wurden auf Stadtgebiet aufgenommen:

	2011 31.12.	2012 30.11.	2013 30.11.	2014 31.12.	2015 30.11.	2016 30.11.	2017	2018	2019	2020
Verkehrsunfälle	88	69	64	54	61	20	36	76	73	78
Verletzte	45	45	34	31	34	36	36	37	36	33
Getötet	0	0	0	0	0	0	0	0	0	0

Motorfahrzeugbestände Grenchen

Per 31.12.2020 waren insgesamt 11'693 Fahrzeuge in Grenchen immatrikuliert. Diese sind wie folgt aufgeteilt:

Typ	2011	2012	2013	2014	2015	2016	2017	2018	2019	2020
Leichte Motorwagen	9'255	9'428	9'687	9'629	10'075	10'022	10'069	10'250	10'362	10'409
Schwere Motorwagen	122	122	128	111		98	106	101	112	103
Motorräder (ohne Kleinmotorräder)	957	983	1'002	981	1'068	1'088	996	888	1'028	1'081
Landwirtschaft und Baumaschinen	217	233	233	235	218	222	106	137	102	100
Total	10'551	10'766	11'050	10'956	11'361	11'430	11'277	11'274	11'604	11'693

Auf allen Stufen wurden Verkehrsinstruktionen durchgeführt:

- Die Schüler-Radfahrerprüfung konnte infolge Corona in Jahr 2020 nicht durchgeführt werden
- die Überwachung von Schulwegen und des Zweiradverkehrs
- Elternabende und Altersnachmittage

Verkehrstechnische Anordnungen

2020 wurden folgende verkehrspolizeilichen Massnahmen getroffen:

- Signalisation diverse Anlässe
- Sperrung Bettlachstrasse (Sommermonate)
- Ergänzung Signalisation Bernerwegli / Breitengasse / Sternenweg
- Parkieren verboten an der Haldenstrasse
- Aufhebung Fahrverbot zwischen Blumenrainstrasse und Weinbergstrasse

Verkehrskontrollen

	2011	2012	2013	2014	2015	2016	2017	2018	2019	2020
Verkehrskontrollen	7	7	9	7	7	7	7	7	6	6
dabei Widerhandlungen festgestellt	266	178	298	205	210	281	180	122	127	76
Geschwindigkeitskontrollen in Std. dabei:	260	95	161	363	874	409	242	218	280	173
- Übertretungen	1'291	1'649	2'978	3'964	2'269	1'887	3'043	2'697	2'226	2'140
- Strafanzeigen	21	72	77	125	84	55	65	35	47	39

11 Feuerwehr

2020 kann wieder als durchschnittliches Feuerwehrjahr bezeichnet werden. Mit insgesamt 218 Einsätzen lag es im Schnitt der letzten drei bis vier Jahre.

Der Wohnungsbrand an der Florastrasse und diverse Küchenbrände, forderten die Feuerwehr stark. Der verübte Brandanschlag auf die röm. kath. Kirche war doch auch für die bestandenen Feuerwehrleute ein ungewöhnliches Ereignis.

Diverse weitere kleinere Brände, Elementarereignisse, Unfälle und Alarme von Brandmeldeanlagen (BMA) beschäftigten die Feuerwehr immer wieder aufs Neue. Dank der guten Ausbildung und den motivierten Feuerwehrangehörigen, konnten diese Ereignisse problemlos und äusserst qualifiziert bewältigt werden.



Fahrzeugbrand Kirchstrasse (15. Juni 2020)



Brandanschlag röm. kath. Kirche Eusebius (3. März 2020)

Das Jahr 2020 konnte wiederum unfallfrei abgeschlossen werden. Kleinere Schürfwunden oder andere Verletzungen sind im aktiven Feuerwehrdienst leider nicht zu vermeiden. Von ernsthaften Verletzungen wurden wir glücklicherweise wie bis anhin verschont.

Das Corona-Virus hatte auch den Dienstbetrieb der Feuerwehr fest im Griff. Trotz den ausgearbeiteten strengen Schutzkonzepten musste der Übungsdienst schlussendlich in den von der Solothurnischen Gebäudeversicherung SGV beschlossenen „Lock-Down“: Bis Ende 2020 durften keine Übungen oder Sitzungen mehr durchgeführt werden. Für die Einsatzbewältigung wurden spezielle Schutzkonzepte erstellt, die vom Kantonsarzt Dr. Lukas Fenner bewilligt wurden. Es kam im vergangenen Pandemiejahr zu keinen nennenswerten Vorfällen im Zusammenhang mit dem Coronavirus. Das Feuerwehrkorps blieb weitgehend von Covid-Infektionen verschont. Selbstverständlich gehörte dazu auch eine grosse Portion Glück.

11.1 Personelles

Austritte per 31.12.2020

2020 sind aus Gründen wie Wegzug, berufliche Weiterbildung, Desinteresse und Ausschluss, insgesamt 4 Feuerwehrangehörige aus der Feuerwehr ausgetreten:

2 Rekruten während der Ausbildung und

Sdt Cais Marco 4 Dienstjahre (Umzug)

Fw Kunz Thomas 32 Dienstjahre (Ende der Dienstpflicht)

Das Feuerwehrkommando dankt den austretenden Feuerwehrangehörigen herzlichst für ihre jahrelange Treue und das enorme Engagement für die Feuerwehr.

Eintritte auf 1. Januar 2021

An der Aushebung im Oktober 2020 wurden, von den aufgebotenen 145 Einwohner/-innen des Jahrgangs 2000, 7 Personen neu in die Feuerwehr eingeteilt.

Beförderungen per 1. Januar 2021

Wm Häni Markus Neu: Adjutant

Jugendfeuerwehr

Die Jugendfeuerwehr, mit einem Bestand von 15 Jugendlichen (Jahrgänge 2002-2006), absolvierte aus Corona-Gründen leider nur insgesamt 2 Übungen. Danach musste der Übungsbetrieb eingestellt werden.

Bestand per 01.01.2021

Offiziere	12
Unteroffiziere	23
Gefreite	11
Soldaten	42
Rekruten	<u>2</u>
Total	105

11.2 Ausbildung

Übungen / Dienstleistungen (Corona Lockdown ab 01.03.2020)

Offiziersübungen	5
Kaderübungen	6
Pikettübungen	5
Übungen Löschzug Staad	1
Hauptübungen	0
Atemschutzübungen	2
Maschinenübungen	1
Fahrschulübungen	3
Übungen Ausbildungszug	1
Funkübungen / Polycom	0
PbU Ausbildung	2
<u>Spezialübungen</u>	<u>0</u>
Total Übungsdienst:	26

Kurse

Folgende Kurse des Feuerwehrverbands Solothurn-Lebern, des Kantonalen Feuerwehrverbands, des Kant. Feuerwehr-Inspektorates und des Schweiz. Feuerwehrverbands wurden besucht:

Das Kurswesen wurde per 01.03.2020 aus Corona Gründen eingestellt. Es konnten keine Weiterbildungen besucht werden.

Sitzungen

- Sitzungen des Feuerwehrstabes 4
- Strategierapport 1
- Kaderrapport 1

- Unterhaltsrapport 0
- Schlussrapport (Gesamtfeuerwehr) 0
- Kommandanten-Rapport FKSO 1
- Kommandanten-Rapport SGV 1
- FKSO 5
- Projekte 2021+ 2

Es wurden im Jahr 2020 aus Covid-19-Gründen, keine Veranstaltungen durchgeführt.

11.3 Einsatzzahlen

2020 rückte die FW Grenchen 218-mal für Einsätze aus und absolvierte dabei total 1'621 Einsatzstunden.

Die Einsätze teilen sich wie folgt auf:

	2016		2017		2018		2019		2020	
	Anz.	Std	Anz.	Std.	Anz.	Std	Anz.	Std	Anz.	Std
1. Brandbekämpfung Gebäude ab 3 Druckleitungen	1	94	0	2	2	450	1	72	0	0
2. Brandbekämpfung Gebäude bis 2 Druckleitungen	4	288	5	3	3	136	5	306	3	140
3. Fahrzeugbrände	4	101	1	2	2	74	1	44	3	115
4. Wald- und Flurbrände	0	0	1	0	0	18	1	11	1	12
5. Weitere Brandbekämpfungen	19	205	14	9	9	135	13	197	10	85
6. Unfallrettung auf Strassen / Autobahnen	1	8	1	1	1	45	0	0	0	0
7. Herznotfall Einsätze	0	0	0	0	0	0	0	0	0	0
8. Elementarereignisse (Wasser / Sturmschäden)	28	258	8	7	7	108	3	34	2	31
9. Schadendienst (Ölwehr)	7	107	12	4	4	32	8	59	15	96
10. Schadendienst (Chemiewehr)	1	5	1	1	1	10	1	10	5	120
11. Schadendienst (Strahlenwehr)	0	0	0	0	0	0	0	0	0	0
12. Pionierdienst / Techn.Hilfeleistung	14	185	31	81	81	707	39	420	29	390
13. Einsätze auf Bahnanlagen	0	0	0	0	0	0	1	54	0	0
14. Personenbefreiung aus Liftanlagen	2	14	3	6	6	38	2	13	3	18
15. Bienen, Wespen, Hornissen	42	44	73	73	73	75	24	25	80	52
16. Brandmeldeanlagen ohne Intervention	48	255	33	58	58	367	76	510	55	405
17. Falschalarme	6	74	1	5	5	26	6	33	4	75

18. Diverse Einsätze (Dienstleistungen, Beihilfe RD)	3	8	3	4	4	14	4	175	7	77
19. Verkehrsdienst	1	2	1	1	1	5	1	5	1	5
TOTAL	181	1'648	188	1'256	257	2' 240	186	1'968	218	1'621
	2016		2017		2018		2019		2020	
	Anz.	Std	Anz.	Std.	Anz.	Std	Anz.	Std	Anz.	Std

11.4 Material (Fahrzeuge und Gebäude)

Am 31.12.2020 waren folgende Fahrzeuge und Geräte im Bestand der FW Grenchen:

- 1 Vorausfahrzeug „Tiger“
- 2 Tanklöschfahrzeuge „Blitz“ und „Mercur“
- 1 Autodrehleiter „Skywalker“
- 1 Schlauchausleger „Hydra“
- 1 Pionierfahrzeug „Jumbo“
- 1 Vorausfahrzeug Unfallrettung „Sprinter“
- 1 Mehrzweckfahrzeug „i.v.b.“
- 1 Materialtransportfahrzeug „Sherpa“
- 1 Atemschutzfahrzeug „Airbus“
- 3 Mannschaftstransportfahrzeuge „Toyota, Turbo und VW “
- 1 Kommandantenfahrzeug „Skoda“
- 2 Motorspritzen
- 1 Löschwasserpumpe „Löpu“
- 1 Grosslüfter
- 1 Autodrehleiter „Oldi“ Veteranenfahrzeug
- 1 Gabelstapler

Aktuell verfügt die FW Grenchen über 3 Gebäude. Nebst dem Feuerwehrgebäude in Grenchen an der Schmelzstrasse, ist noch das FW Gebäude in Staad und die Garage an der Studenstrasse in Feuerwehrhand.

Ausblick

In einer Zeit in der alles ein bisschen hektischer und emotionaler scheint, gilt es stets den Überblick zu behalten. Das Coronavirus wird wohl die Welt weiterhin im Griff halten. Wir müssen erkennen, dass wir uns mit dem Virus arrangieren müssen.

Leitgedanke:

„Nicht der Virus bestimmt unser Leben, sondern wir bestimmen das Leben mit dem Virus!“

Ruhe, Stabilität und Verlässlichkeit, sowie das stete Abwägen von Kosten und Nutzen, sind Leitfäden, die es unbedingt umzusetzen gilt. Die Feuerwehr Grenchen ist für die Zukunft sehr gut gerüstet und kann auf einen hochstehenden Material- und Fahrzeugpark zugreifen. 2020 wurde ein mobiler Grosslüfter „MGV“ beschafft, um grosse Objekte wie Einstell-, Produktionshallen oder Einkaufsgeschäfte, rasch und effizient rauchfrei zu machen. Für die Einsatzkräfte wird somit ein Innenangriff bei der Brandbekämpfung um ein vielfaches sicherer und einfacher.

Wir werden weiterhin bemüht sein, uns den wirtschaftlichen Gegebenheiten anzupassen. Ganz nach dem Motto: „weniger ist mehr“.



Neubeschaffung mobiler Grosslüfter MGV (Leistung ca.650'000 m3)

12 Regionaler Bevölkerungsschutz und Zivilschutz

12.1 Regionale Bevölkerungsschutz- und Zivilschutzkommission (RBZSK)

Seit dem 1. Januar 2005 bilden die drei Vertragsgemeinden Grenchen, Bettlach und Selzach einen Bevölkerungsschutzkreis und betreiben eine Regionale Zivilschutzorganisation. Sie setzen die Massnahmen des Zivilschutzes, mit Ausnahme der Bestimmungen über die öffentlichen und privaten Personenschutzräume, gemeinsam um. Die Vertragsgemeinden delegieren je ein Mitglied und ein Ersatzmitglied in die Regionale Bevölkerungsschutz- und Zivilschutzkommission. Präsident der Kommission ist Heimgartner Max, Selzach. Im Berichtsjahr behandelte die RBZSK an drei ordentlichen Sitzungen die anstehenden Geschäfte.

Corona-bedingt musste die traditionellen Entlassungs- und Beförderungsfest der Zivilschutzangehörigen vom 18. November 2020 abgesagt werden. Die zu entlassenden Schutzdienstpflichtigen des Jahrgangs 1980 werden zusammen mit denjenigen, die gemäss dem neuen BZG zu Entlassen sind, voraussichtlich am 18. Mai 2021 an einer ausserordentlichen Entlassungsfest teilnehmen. Im Dezember mussten alle ihre persönliche Ausrüstung abgeben.

Tätigkeiten Zivilschutzkommando

Corona-bedingt traten im Berichtsjahr die Mitglieder des Zivilschutzkommandos nur zu einem gemeinsamen Wiederholungskurs an. Auch mussten die meisten Kurse in diesem Jahr infolge Corona abgesagt werden. Im Frühling hatten wir diverse Corona Einsätze wie Eingangskontrollen Sozialamt und Arbeitsamt, sowie Kontrollfunktionen beim Asylzentrum in Selzach, das unter Quarantäne gesetzt werden musste.

Materialdienst

Der Inventarwert des in den Zivilschutzanlagen der Region eingelagerten Korpsmaterials und der Anschaffungen der RZSO Grenchen, ohne Bauten und deren Einrichtungen, beträgt per Ende 2020 CHF 1'123'622.-

Für Unterhalt, Wartung, Reparaturen und Kontrolle des Zivilschutzmaterials fanden im Berichtsjahr verschiedene Wiederholungskurse mit total 74 Diensttagen statt.

Für die periodische Wartung und den Unterhalt der 11 stationären und der zwei mobilen Sirenenanlagen wurden im Berichtsjahr 9 Dienstage aufgewendet.

Schutzbauten

Im Berichtsjahr wurde(n)

- in den acht Zivilschutzanlagen und sieben öffentlichen Personenschutzräumen die vorgeschriebenen Wartungsarbeiten, wie Probeläufe aller technischen Einrichtungen, Kontrollgänge, Temperatur- und Feuchtigkeitsmessungen, Reparaturen, Reinigungsarbeiten usw. termingerecht ausgeführt.
- für die Werterhaltung und die periodische Wartung der Zivilschutzanlagen in vier Wiederholungskursen total 96 Diensttagen aufgewendet. Zwei Wiederholungskurse mussten Corona bedingt abgesagt werden.
- die Geschützte Operationsstelle (GOPS) gewartet (diese Aufgabe wurde 2013 an die RZSO Grenchen abgetreten; als Gegenleistung richtet der Bund die volle Unterhaltspauschale aus).
- die Zivilschutzanlagen waren wie folgt belegt:

	Belegungstage/ ganzjährige Raumnutzung*		
	Zivilschutz	Zivil / Privat / Militär	Total Tage
öff SR Zelg	4	0	4
öff SR Halden	4	365	369*
ZSA Schmelzi	4	10	14
ZSA Kastels	28	10	38
ZSA Hohlen	4	0	4
ZSA Zwinglihaus	4	0	4
ZSA Eichholz	16	0	16
ZSA Einschlag	4	365	369*
ZSA Büelen	4	365	369*
ZSA Brühl	4	365	369*
Total Bereich 2020	76	1480	1'556
2019	171	1'562	1'733
2018	169	1'451	1'628
2017	213	1'561	1'774
2016	209	1'473	1'682
2015	226	2'059	2'285

*Bei der ganzjährigen Raumnutzung (Raummieter) der ZSA's können Doppelbelegungen 6+ vorkommen.

Transportdienst

Der RZSO stehen folgende Fahrzeuge zur Verfügung:

	Anzahl	Fahrzeug	Plätze	Personen
	1	Nissan Navaro		5
	1	Mitsubishi L 200		5
	1	Toyota Hiace		9
	1	RenaultTrafic		9
	3	Puch 230 GE4	8 Pers.	24
	3	VW T4	9 Pers.	27
Total Transportkapazität 2020	10			79
2019	10			78
2018	8			62
2017	8			62
2016	9			70
2015	8			65

Kontrollpflichtiger Bestand der Regionalen Zivilschutzorganisation

Am 31. Dezember 2020 verzeichnete die Zivilschutzorganisation 345* kontrollpflichtige Angehörige des Zivilschutzes ohne Schutzdienstuntaugliche:

Dienstbereich/Fachgebiete	Soll	Ist	ausgebildetes Ist	
Zivilschutzkommando	9	15	15	
Führungsunterstützung (FU)	27	35	35	
Information/Presse (in FU enthalten)	0	0	0	
Schutz und Betreuung	60	53	53	
Kulturgüterschutz	11	7	7	
Unterstützung	114	75	75	
Logistik	63	66	66	
Total	2020	284	251	88.38 %
	2019	284	277	97,53 %
	2018	284	278	97.88 %
	2017	284	267	94.01 %
	2016	284	283	99.64 %

* 94 sind in der Reserve eingeteilt

00 AdZS mit besonderen Aufgaben nicht enthalten im Ist- Bestand (spez. Einteilung) PSK

Ausbildung / Einsätze 2020

Für die Angehörigen der Regionalen Zivilschutzorganisation wurden im Berichtsjahr folgende Dienstanstlässe inkl. Grundausbildung beim ziko Kt. SO durchgeführt:

Dienststart	Anlässe	Teilnehmer	Diensttage	
Grundkurse / Infoveranstaltungen /Zusatz- / Weiterbildungs- und Kaderkurse bei Kanton sowie Bund	7	9	108	
Wiederholungskurse	21	410	779	
Kata – Nothilfe / Einsätze zu Gunsten Gemeinschaft (Vrkh etc.)	4 / 0	72 / 0	205 / 0	
Total	2020	32	491	1'092
	2019	63	957	1'736
	2018	53	697	1'344
	2017	57	748	1'564
	2016	50	755	1'328

Neben den obligatorischen Ausbildungsdiensten leisteten die AdZS 4'376 Einsatzstunden zugunsten der Gemeinschaft: wie Weg-/ Bachpflege / Bach- und Hangverbauungen in Grenchen, Bettlach und Selzach, in den Alterszentren Sunnepark Grenchen sowie im "Baumgarten" Bettlach, Zur Unterstützung der Polizei im Verkehrsdienst an den Fasnachtsumzügen in Grenchen, sowie zur Mithilfe an den vorgeschriebenen Unterhaltsarbeiten an Anlagen und Material. Insgesamt leisteten 72 AdZS in vier Katastropheneinsätzen 205 Diensttage und leisteten somit 1'640 Einsatzstunden zur Eindämmung der Pandemie SARS-Cov-2.

Weiterbildung

Aufgrund der Pandemie SARS-CoV-19 wurden bis auf eine Ausnahme sämtliche Kaderkurse im Jahr 2020 ersatzlos gestrichen.

- Sahli Tobias, Korporal, Küchenchef, Logistik/Versorgung

Periodische Schutzraumkontrollen

Aufgrund der Corona-Pandemie konnte die Schutzraumkontrolle 2020 nicht durchgeführt werden.

Schutzräume	Anzahl Schutzräume	Anzahl Schutzplätze
Anzahl einsatzbereiter Schutzräume	--	--
Anzahl bedingt einsatzbereiter Schutzräume	--	--
Anzahl nicht einsatzbereiter Schutzräume	--	--
Anzahl kontrollierte Schutzräume	0	0

12.2 Quartieramt

Auch im Berichtsjahr befasste sich das Quartieramt mit vielfältigen Anfragen für Unterkunft und Materialausleihen.

Einquartierungen

Corona-bedingt mussten alle Einquartierungen in diesem Berichtsjahr abgesagt werden.

13 Ambulanz- und Rettungsdienst

Der Rettungsdienst Grenchen ist für die Stadt Grenchen 24h im Einsatz bzw. mit einem Fahrzeug immer abrufbereit, um bei Notfällen professionelle Hilfeleistungen zu erbringen. Wie schon in den Jahren zuvor war unser Rettungsdienst auch dieses Jahr immer wieder ausserhalb des Stadtgebietes im Einsatz. Da beim Rettungsdienst jede Minute über Erfolg oder Nichterfolg entscheidend sein kann, ist eine Koordination von enormer Wichtigkeit und die Zusammenarbeit mit den Spitälern muss funktionieren. Hier fanden auch dieses Jahr ein reger Austausch und ein stetiger Optimierungsprozess auf beiden Seiten statt.

Im Jahr 2020 erreichte der Rettungsdienst Grenchen die Marke von etwas mehr als 1'650 Einsätzen. Diese Anzahl ist sehr gut, bringt den Rettungsdienst aber auch an seine Kapazitätsgrenze. Es darf nicht vergessen werden, dass nach jedem Einsatz eine Retablierung von Material und Personal stattfinden muss. Hier kam dieses Jahr erschwerend Corona hinzu: Die Fahrzeuge mussten nach Einsätzen entsprechend desinfiziert werden und auch die Mitarbeiter selbst mussten sich noch mehr schützen, als dies sonst schon der Fall ist. Dies wurde aber sehr gut umgesetzt und der Rettungsdienst Grenchen musste nie aufgrund eines Coronafalles die Einsätze reduzieren.

Eine weitere Belastung für den Rettungsdienst Grenchen war 2020 sicher auch die Umstrukturierung der Abteilung und krankheitsbedingte Vakanz. Hier musste mancher Mitarbeiter mehr Verantwortung übernehmen und auch die Präsenzzeit jedes Einzelnen hatte sich zum Teil stark erhöht. Insbesondere der Stv. Leiter Rettungsdienst hat hier, zugunsten des Rettungsdienstes, Enormes geleistet.

IVR-Rezertifizierung

Die erste IVR-Rezertifizierung stand im Jahr 2019 an. Diese Überprüfung zeigte, dass der Rettungsdienst Grenchen sehr gute und lobenswerte Arbeit an der Front leistet. Jedoch war das Backup betreffend der Dokumentation und den festgelegten Abläufen für ein heutiges QM leider nicht mehr ausreichend.

Es wurde ein Nachaudit festgelegt, welches darüber entscheiden sollte, ob der Rettungsdienst Grenchen weiterhin anerkannt wird. Der Kommandant der Polizei Stadt Grenchen, in der Funktion als Vorgesetzter Rettungsdienst, nahm sich der Sache an. Mit sehr grossen Zeitaufwand wurden die Dokumente neu gestaltet, aufbereitet und auf einer Sharpoint-Seite miteinander verknüpft. Dadurch konnten auch der Zugang für die Mitarbeiter zu den aktuell geltenden Dokumenten ermöglicht werden.

Die Arbeit hatte sich in der Folge gelohnt und das IVR hat nach der intensiven Überprüfung die Anerkennung ausgesprochen.

Diese Anerkennung ist ein grosser Ansporn für den Rettungsdienst Grenchen, welcher im Einsatz top ist und nun auch das Werkzeug für die rückwertigen Arbeiten hat. Es gilt künftig neben den

Einsätzen die Dokumente des QM zu pflegen, mit den entsprechenden Daten zu füllen und zielgerichtete Schlüsse daraus zu ziehen.

Diese Arbeit ermöglicht es dann auch, den nächsten Verwaltungsbericht wieder detaillierter zu verfassen und QM-Auszüge von den Einsätzen des Rettungsdienstes präsentieren zu können.

Die QM-Arbeit sowie die personelle Führung des Rettungsdienstes Grenchen werden die Hauptaufgaben der neuen Leiterin Rettungsdienst, Frau Simona Mutti, sein. Es freut uns, mit ihr eine neue, kompetente Leiterin zu haben. Sie wird ihre Stelle am 01. März antreten.

14 Bildung und Betreuung

14.1 Schulen / Statistik

Schülerinnen + Schüler (**SuS** Stand jeweils 31.12.):

Abteilungen	2016		2017		2018		2019		2020	
	Klassen	SuS	Klassen	SuS	Klassen	SuS	Klassen	SuS	Klassen	SuS
Kindergarten	14	298	15	296	16	299	16	313	16	332
Primarschule	37	758	38	787	41	789	43	881	45	914
Einführungs- klasse KKE	4	50	4	49	4	41	---	---		
Kleinklasse KKL	3	32	3	27	3	23	---	---		
Zw.Total	58	1'138	60	1'159	64	1'152	59	1'194	61	1'246
SEK K	3	31	3	34	3	29	1	11	-	-
SEK B	10	157	10	161	10	151	11	171	11	184
SEK E	8	158	7	138	7	142	8	158	9	175
SEK P	4	80	4	78	4	83	4	82	4	72
Zw.Total	25	426	24	411	24	405	24	422	24	431
Gesamt	83	1'564	84	1'570	88	1'557	83	1'616	85	1'677

Mitarbeitende:

	2016		2017		2018		2019		2020	
	Voll	Teil	Voll	Teil	Voll	Teil	Voll	Teil	Voll	Teil
Voll = Vollpensum Teil = Teilpensum										
Gesamtschulleiter (ab 1.8.16)	1		1		1		1		1	
Schulleiter/-innen	1	3	1	3	1	3	1	3	1	3
Assistentinnen GSL/SL					1	1	1	1	1	1
Lehrerschaft	33	152	27	156	32	156	36	165	42	159
Schulverwaltung / Administration	2	6	2	4	2	4	2	4	3	3
Schulsozialarbeit		4		3		3		3		3
Schulzahnpflege- Instruktorinnen		6		5		7		7		4
Schulhauswarte	6	2	6	4	6	4	8	4	7	1
Ferienheim Prägels	3		2		3		3		2	

Stadtbibliothek		3		3		3		3		3
Tagesstrukturen		8		8		8		11		8
Vorkindergarten		3		3		2		2		2
Kita Märlihus	6	4	8	4	8	4	4	7	3	6
Kita Villa Kunterbunt	6	7	6	7	5	7	4	6	4	5
Total	58	198	53	200	59	202	60	216	64	198

14.2 Bericht der Schulabteilungen

Vorkindergarten

Der Vorkindergarten befindet sich inzwischen im 11. Betriebsjahr. Wie in den Vorjahren besuchen zirka ein Drittel der Grenchner Kinder den von einer Kindergärtnerin nach pädagogischem Konzept geführten Unterricht. Dieser konzentriert sich - ein bis zwei Jahre vor Kindergartenbeginn - auf die Förderung der Kinder hin zu einem gelingenden Übertritt in den Kindergarten resp. in den ersten Zyklus der Volksschule.

Ein weiteres Drittel der Grenchner Kinder wird in einer KiTa oder einer Spielgruppe gefördert. Angesichts der Situation, dass im Kindergarten knapp 60 % der Kinder aus fremdsprachigen Familien stammen, sind diese Angebote sehr wertvoll.

Kindergarten

Im Schuljahr 2019/2020 wurden 174 Kinder in die 16 Kindergärten der Schulen Grenchen eingeteilt. Zusammen mit den Kindern im zweiten Kindergartenjahr ergab dies Klassengrößen zwischen 18 bis 24 Kinder. Aufgrund mangelnder Reife, sprachlichen Entwicklungsstörungen und des Geburtsdatums im Juni/ Juli wurden 22 Kinder um ein Jahr zurückgestellt.

Mit der Fachstelle «kompass» wurde erneut ein Elternbildungsanlass geplant. Aufgrund der Schulschliessung im März 2020 während dem Lockdown konnte dieser Anlass nicht durchgeführt werden. Ebenfalls musste auch auf den Elternabend für die neueintretenden Kinder und den Besuchsmorgen verzichtet werden.

Der Einstieg ins erste Quartal 2019 sowie die Zeit bis zu den Herbstferien gestaltet sich im Kindergarten zunehmend schwieriger. Die Kinder sind unselbständiger und brauchen vermehrt 1:1-Betreuung. Dazu kommen die sprachlichen Probleme. Von den neueintretenden Kindern benötigen 60 Prozent zusätzlich Deutschunterricht, da sie die deutsche Sprache wenig bis gar nicht beherrschen.

Primarschule

Im Berichtsjahr wurden 166 neue Schülerinnen und Schüler in insgesamt acht Regelklassen eingeteilt. Nach der Einführung des Lehrplans 21 im vergangenen Schuljahr setzten sich die Lehrpersonen im Berichtsjahr mit den Schwerpunkten vertieft auseinander: Beurteilung und kompetenzorientierter Unterricht.

Im Schulkreis Halden nahm am 1. Mai der neugewählte Schulleiter, Matthias Maibach, seine Arbeit auf. Er ist der Nachfolger von Thomas Mikolasek, welcher eine neue berufliche Herausforderung angenommen hat. Zwischen dem Wegzug von Thomas Mikolasek und dem Arbeitsbeginn von Matthias Maibach übernahmen mehrere Schulleitungen die Stellvertretung.

Der Entscheid des Bundesrates, die Schulen per 13. März 2020 zu schliessen, stellten die Schulleitungen sowie die Lehrpersonen vor eine enorme Herausforderung. Der Fernunterricht musste organisiert werden. Im ICT-Bereich wurde innert Kürze eine Herkulesaufgabe gestemmt. Dank der Unterstützung durch den Pädagogischen ICT Support konnten die Lehrpersonen auf eine gut funktionierende IT-Lösung zurückgreifen, um den Heimunterricht ergänzend zu organisieren.

Eltern konnten während der Schulschliessung von der Möglichkeit Gebrauch machen, ihre Kinder in die Notbetreuung zu geben. Die Auslastung der Plätze war gut, das Angebot wurde rege genutzt. Mit der aktiven Mitarbeit der Lehrpersonen sowie den Mitarbeitenden der Tagesstrukturen konnte

so dem Wirtschaftsstandort Grenchen Hand geboten werden, so dass Eltern ihrer Arbeit trotzdem nachgehen konnten.

Die Covid-19-Schutzmassnahmen prägen den Schulalltag auf unabsehbare Zeit. Die zeitaufwändigen Vorgaben wie Hände waschen, Oberflächenreinigung und die Kanalisierung der Kinder (Ansammlung vermeiden) gehen auf Kosten der effektiven Unterrichtszeit.

Einführung integrative Schulung

Nach den umfangreichen Vorbereitungsarbeiten und Weiterbildungen in den Teams starteten die Schulen Grenchen im Schuljahr 2019/20 mit der integrativen Schulung auf allen Stufen. Eine Ausnahme bildet die 3. Sek K, die mit Bewilligung des Kantons noch bis zum Sommer 2020 geführt wurde.

Aufgrund von Covid19 wurde die abschliessende Sitzung der Resonanzgruppe *Spezielle Förderung* mit Vertretungen aus allen Stufen, allen Schulkreisen und dem Gemeinderat für die Besprechung der geplanten Einführung der Begabungsförderung auf das Schuljahr 2020/21, verschoben. In dieser Gruppe wurden kritisch konstruktiv die Grundlagen und Umsetzungshilfen besprochen.

Im Schuljahr 2019/20 haben drei Förderlehrpersonen im Auftrag der GLSG eine Umsetzungshilfe für die Begabungsförderung entwickelt. Im zweiten Semester des Schuljahres fand im Kastels ein Pilotversuch mit dieser Umsetzungshilfe statt. Wichtig bei der Umsetzung sind nicht nur Interesse und Können, sondern auch Ausdauer, der Wille mehr Zeit zu investieren und eine hohe Selbstständigkeit. Die Einführung in den drei Primarschulkreisen läuft ab Sommer 2020.

Zahlen zu den Fördermassnahmen:

Primarschule inkl. Kindergarten (angegeben sind jeweils die SuS = Schülerinnen und Schüler)

Schulkreis	FS A	FS B*	FS total	DaZ	Logo	
Eichholz	92	39	131	190	63	
Halden	112	24	136	168	83	
Kastels	81	21	102	154	61	
PS total	2020	285	84	369	512	207
	2019	184	81	265	297	60

* Im Kindergarten kann keine Förderstufe B verfügt werden.

(Abkürzungen: FS = Förderstufe, DaZ = Deutsch als Zweitsprache, Logo = Logopädie)

SEK I Zentrum

Ende Schuljahr 2019/20 ging eine Lehrperson in Pension und eine Lehrperson mit einem Kleinstpensum konnte nicht weiter beschäftigt werden. Neu angestellt wurden zwei Lehrpersonen für die Fachbereiche Naturwissenschaften und Spezielle Förderung.

88 Schüler/innen aus der 2. SEK P und der 3. SEK E verliessen im Sommer 2020 die Schule. 43 schafften den prüfungsfreien Übertritt ans Gymnasium, 5 aus der 3. SEK E an die Fachmittelschule. Wegen der Corona – Pandemie wurden alle 39 Schülerinnen und Schüler der 2. SEK P, unabhängig von ihrem Promotionsstand, ins Gymnasium aufgenommen.

37 SEK E – Schüler/innen wählten als Anschlusslösung eine Berufslehre mit dem Eidgenössischen Fähigkeitszeugnis (8 Schüler/innen mit der Berufsmaturität), zwei entschieden sich für eine weiterführende Schule und ein Schüler für einen Sprachaufenthalt.

45 von 60 Schulabgänger/innen aus der SEK B haben eine Lehrstelle gefunden, 39 davon mit dem Eidgenössischen Fähigkeitszeugnis. 15 Schüler/innen fanden eine alternative Anschlusslösung (Berufsvorbereitungsjahr, Praktikum, ...), 5 fanden keine Anschlusslösung.

Aus der 3. SEK K fanden 5 Schüler/innen eine Lehrstelle mit dem Eidgenössischen Berufsattest, 2 konnten sich einen Praktikumsplatz ergattern, 4 fanden keine Anschlusslösung.

Im Sommer startete die spezielle Förderung an der SEK I auch im 8. Schuljahr. Es hat sich gezeigt, dass es notwendig ist, dass auch für die Schüler/innen mit Förderstufe A (FSA – mit Klassenlernzielen) während allen Deutsch- und Mathematiklektionen eine Förderlehrperson vor Ort sein sollte. Der Einsatz der Förderlehrpersonen mit nur einer von drei Lektionen in den Fremdsprachen war nur ein Tropfen auf den heissen Stein und hat sich insbesondere im Französisch nicht bewährt. Festgestellt werden darf, dass es im Fach Englisch auch FSA- oder FSB- Schüler/innen (Förderstufe B – mit individuellen Lernzielen) möglich war, gute Leistungen zu erbringen. Zusätzlich hat sich gezeigt, dass auf Grund der oft mangelnden Deutschkenntnisse in den Fächern des «Sachunterrichts» Unterstützungsbedarf von Nöten wäre.

Auf das Schuljahr 2020/21 hin wurde das System daher modifiziert. Neu steht auch allen FSA-Schülerinnen und Schülern in den Fächern Mathematik und Deutsch während sämtlichen Lektionen eine Förderlehrperson zur Seite. Im Französisch und Englisch wird gänzlich auf Förderlektionen verzichtet. Um die grossen Probleme im Französischunterricht auffangen zu können, wird neu in zwei Niveaugruppen unterrichtet (konnte Corona-bedingt nur zum Teil umgesetzt werden). Zusätzliche Ressourcen konnten dadurch in das Fach «Natur und Technik» investiert werden.

Die Corona-Pandemie war das prägende Element des Jahres. Ab dem 16. März bis am 08. Mai 2020 waren die Schulen geschlossen und die Schüler/innen wurden mit Fernunterricht unterrichtet. Mit dem Auftreten der Corona-Pandemie hat die Schule einen Quantensprung beim Digitalen Lernen gemacht. Bis zu den Frühlingsferien wurden verschiedene Plattformen für den Fernunterricht eingesetzt und getestet. Um mit einer einheitlichen Plattform arbeiten zu können und um den Datenschutz zu gewährleisten, wurde in den Frühlingsferien für alle Schüler/innen und Lehrpersonen Office 365 mit der Plattform «Teams» eingerichtet. Lehrpersonen und Schülerinnen und Schüler wurden in kürzester Zeit geschult und nach den Frühlingsferien funktionierte der Fernunterricht mit «Teams» bestens. Der schulinternen IT-Verantwortlichen Bettina Henzi gebührt ein riesiges Kompliment.

Hindernd für die Lehrpersonen war bei der Umsetzung des Fernunterrichts, dass ihnen keine mobilen Laptops zur Verfügung standen.

Fast alle Veranstaltungen ausserhalb des Unterrichts mussten abgesagt werden. Unter anderem waren dies die Berufsmesse Bettlach/Grenchen, die Berufsmatinée der SEK B, der Wirtschaftstag der 2. SEK E/B, die Schulreisen und Projektwochen, der Elternabend für die zukünftige SEK P, die Schulschlussfeier der SEK E/P und die Abschlussreisen der SEK B.

Schulen allgemein – Entwicklung

Der im Frühling durch Covid-19 bedingte Lockdown veränderte das Schulleben abrupt und dies in einer Art und Weise, wie man es sich bis zu diesem Zeitpunkt nicht vorstellen konnte. Die Phase der Heimbeschulung zeigte auf, dass die Schulen mit der Digitalisierung herausgefordert sind. Die Herkulesaufgabe konnte jedoch mehrheitlich gemeistert werden. Der von Lehrpersonen, Eltern, Schülerinnen und Schülern, wie auch den Schulleitungen und weiteren Beteiligten geleistete Effort, darf als gross bezeichnet werden.

Die ausserordentliche Lage führte zu etlichen Kontakten mit Eltern, Benützern von Schuleinrichtungen, wie auch weiteren Kreisen. Die Anliegen wurden meist sachlich und inhaltlich korrekt vorgebracht. Und dies, obwohl öfter unpopuläre Massnahmen durchgezogen werden mussten.

Im Berichtsjahr hat sich die Geschäftsleitung (GLSG) zu 21 Sitzungen getroffen. Während dem Lockdown erfolgte der Austausch zusätzlich via Telefonkonferenzen und dies nahezu täglich. Die traktandierten Inhalte wurden jeweils protokollarisch erfasst.

Nebst dem vielfältigen Tagesgeschäft hat sich die GLSG auch immer wieder mit Vertretungen von Institutionen ausgetauscht (Bachtelen, Religion, Museum, KES, usw.) und dabei gegenseitige Absprachen vorgenommen.

Gegenüber dem Vorjahr besuchten im Berichtsjahr total 66 Schülerinnen und Schüler mehr den Unterricht an unseren Schulen.

Die Einführung der 'Speziellen Förderung' (SF) hat in diversen Klassen zu einer höheren Anzahl von Schülerinnen und Schülern geführt. Die aus den Kleinklassen in die Regelklassen

übernommenen Kinder werden, unter Berücksichtigung der kantonalen Normen, von schulischen Heilpädagoginnen/ Heilpädagogen speziell gefördert. Die Belastung für die Lehrpersonen ist dabei hoch und die Entwicklung soll wachsam begleitet werden.

Die seitens Geschäftsleitung in Aussicht gestellte Begabungsförderung konnte aufgebaut werden. Nachdem die angedachte Vorgehensweise durch Probeläufe getestet war, wurde das Angebot institutionalisiert.

Für die ISE (Interne Schulevaluation), welche seitens des Kantons eingefordert wird, erfolgte eine Datenerhebung via Fragebogen. Dieser war im Bereich IT angesiedelt. Die Fragestellungen bezogen sich schweremwichtig auf die Selbsteinschätzung der Lehrpersonen, auf die Einhaltung der Regelstandards und auf die Unterrichtsgestaltung bezüglich IT. Hauptabsicht war es, den Weiterbildungsbedarf zu eruieren, um für zukünftige Ansprüche gerüstet zu sein.

Der Gemeinderat stimmte bekanntlich einer Pensenerhöhung für die Schulsozialarbeit zu. Anschliessend wurde ein Modell ausgearbeitet, welches aufzeigt, wie die Neuausrichtung zu gestalten ist.

Musikschule

Das Schaffen der Lehrkräfte wird auf vielfältige Weise in der Öffentlichkeit präsentiert. In Auftritten wie Musizierstunden, Schülerkonzerte, Bandkonzerte, Kammermusikkonzert und Jugendmusikmatinee zeigen die Schülerinnen und Schüler ihr Können.

In diesem Jahr war aber alles anders. So konnte nur ein Anlass im August auf dem Marktplatz, sowie ein paar Musizierstunden durchgeführt werden. Alle anderen Anlässe fanden wegen Covid-19 nicht statt.

Erfreulicherweise nahmen die Schülerzahlen nicht ab. Es bleibt zu hoffen, dass die Schülerzahlen trotz Corona so bleiben.

	2015	2016	2017	2018	2019	2020
Musikschüler/-in	263	243	231	212	223	224

Tagesstrukturen

Das Angebot der Tagesstrukturen (TAS) wurde im Schuljahr 2019/2020 in den beiden Standorten Halden und Eichholz wieder stark nachgefragt und genutzt. Im Standort Kastels wird insbesondere der Mittagstisch stark belegt, dort gibt es jedoch noch freie Plätze für den Morgentisch und in der Nachmittagsbetreuung. Nach wie vor müssen für gewisse Betreuungsblöcke (primär Mittagstisch) Wartelisten geführt werden.

Während des Lockdowns wurde die Notbetreuung durch die Tagesstrukturen in den Schulkreisen Halden und Kastels angeboten und durchgeführt (im Schulkreis Eichholz bestand keine Nachfrage).

Durch Corona erfolgte ab Frühling insgesamt ein leichter Rückgang der betreuten Kinder, da einige Eltern aufgrund von Kurzarbeit oder gar Arbeitsplatzverlust die Kinder vermehrt zuhause betreuen.

Wie in den Schulen nehmen auch in den Tagesstrukturen schwierige Situationen mit einzelnen Kindern tendenziell zu. Dies erfordert einen zusätzlichen Aufwand, sei es in der Zusammenarbeit mit Eltern, den Lehrpersonen sowie den Schulsozialarbeiterinnen.

Durch viele Wechsel und kurzfristige Anpassungen bei den Betreuungszeiten sind auch in diesem Jahr die administrativen Arbeiten nicht kleiner geworden.

In dieses Jahr fielen auch zwei personelle Weggänge durch die beruflichen Neuorientierungen von zwei Mitarbeitern, welche die TAS im Sommer resp. im Herbst verlassen haben.

Zum Schuljahresschluss gab es auch in diesem Jahr einzelne Tränen, da uns die „Grossen“ (6. Klässler) verlassen mussten.

Entwicklung der Kinderzahlen für die Betreuungsplätze pro Standort:

Schülerinnen + Schüler (Stichtag 31.12.)	2015	2016	2017	2018	2019	2020
TAZ Zentrum	30	---	---	---	---	---
TASE Eichholz	31	47	43	41	38	37
TASH Halden	---	40	43	56	51	44
TASK Kastels	---	---	---	---	29	28
Total Kinder	61	87	86	97	118	109
Betreuungsplätze	40	40	40	40	60	60

Schulsozialarbeit (SSA)

Das Angebot der Schulsozialarbeit (SSA) wurde im Schuljahr 2019/20 von den Schülerinnen und Schülern, den Eltern und Lehrpersonen aktiv und auslastend genutzt. Trotz der Covid19-Pandemie und des vorübergehenden Lockdown im Frühling 2020 sind die Fallzahlen mit insgesamt 270 bearbeiteten Fällen konstant hoch geblieben. Darin eingeschlossen sind die Einzelberatungen von Schülerinnen und Schülern, Eltern und Lehrpersonen, Gruppenberatungen sowie Klasseninterventionen. Eine hohe und fordernde Komplexität der Fälle ist weiterhin gegeben und die Kriseninterventionen haben im Vergleich zum Vorjahr deutlich zugenommen. Eine mögliche Erklärung ist die aktuelle Krisensituation und die bestehenden Schutzmassnahmen die sich auf die Kinder und Jugendlichen, das Familiensystem und die Schule auswirken. Von diesen insgesamt 270 bearbeiteten Fällen konnten 236 Fälle abgeschlossen werden. Die Gründe für die Inanspruchnahme der SSA-Beratungen sind vielfältig. Die zwei meistgenannten Gründe für die Anmeldung bei der SSA waren in diesem Jahr persönliche Schwierigkeiten mit 47% und familiäre Themen mit 32%. Zudem gab es personelle Veränderungen. Die bestehenden Stellenprozente der SSA von 140% (auf vier Schulkreise verteilt) wurden um insg. 120% zusätzliche Stellenprozente erhöht. In diesem Rahmen wurde eine 80%-Stelle geschaffen. Nicole Krähenbühl wurde per 1. Januar 2021 eingestellt und ist neue Ansprechperson der Sekundarstufe.

Bearbeitete Fälle im Vergleich:

Schulsozialarbeit	2015	2016	2017	2018	2019	2020
Bearbeitete Fälle:	232	182	240	233	282	270

14.3 Skilager / Schulverlegungen / Ferienkolonien

Anlass	2016		2017		2018		2019		2020	
	Anz.	Schüler	Anz.	Schüler	Anz.	Schüler	Anz.	Schüler	Anz.	Schüler
Skilager der Oberstufe inkl. HPS	9	302	9	361	7	270	7	238	7	246
Klassenlager Ferienheim Prägels	14	289	15	316	13	261	16	382	4	58
Kolonien im Ferienheim Prägels	3	82	3	89	3	88	3	80	1	27
Auswärtige Klassen im Ferienheim Prägels	8	190	8	221	9	211	10	262	1	24

Seminare, Tagungen, Weiterb.im Ferienheim Prägelz	4	100	4	89	4	94	9	178	2	27
Total	41	1022	39	1'023	36	924	45	1'140	15	382

14.4 Gesundheitsdienst

Schularzt

Allgemeines

Obwohl Dr. Thomas Bamberger nach langjähriger, erfolgreicher Tätigkeit als Schularzt demissioniert hatte, stand er im Berichtsjahr als Anlaufstelle zur Verfügung. Auf Anfang 2021 hat er die Reorganisation seiner Kinderarzt-Praxis publiziert. Dies schafft nun die Möglichkeit, eine Neuaufgleisung der Zusammenarbeit anzustreben. Das geplante Vorgehen ist in Einklang mit dem Kanton. Dieser verlangt das Vorhandensein einer vertraglichen Vereinbarung.

Schulzahnpflege

Allgemeines

Nach wie vor ein wichtiges Ziel stellt die Förderung einer guten Mund- und Zahnhygiene durch den Prophylaxe-Unterricht in den Schulen dar. Die Schulzahninstructorinnen besuchen dazu die Schulklassen nach einem vorgegebenen Plan. Im Berichtsjahr war dies wegen Covid 19 nur bedingt leistbar.

Untersuchungen

Die Bekämpfung von Karies und Parodontose erfolgt durch Jahreskontrollen bei der Schulzahnärztin/dem Schulzahnarzt. Dabei wurde festgestellt, dass vereinbarte Termine oft nicht eingehalten werden und dies häufig ohne entsprechende Abmeldung. Es ist in Abklärung, wie ein solches Verhalten sanktioniert werden kann.

Leider nehmen Kariesfälle nach wie vor zu. Dies ist u.a. auf den vermehrten Konsum von zahnschädlichen Produkten zurückzuführen (Schleckwaren, Energy-Drinks, Süssgetränke usw.).

14.5 Schulschwimmhalle

Besucher	2015	2016	2017	2018	2019	2020
Schule	20'981	17'519	15'211	16'427	16'392	9'958
Vereine	4'429	3'977	3'470	3'830	4'070	2'094
Öffentlichkeit:						
- Kinder	940	758	839	561	549	360
- Erwachsene	2'922	2'860	2'386	2'370	2'742	1'619
Total	29'272	25'114	21'960	23'188	23'753	14'031

Die Schulschwimmhalle blieb infolge Corona wie folgt geschlossen:

Für Öffentlichkeit: 16.03.2020 bis 21.09.2020 und 11.12.2020 bis 31.12.2020

Für Schule: 16.03.2020 bis 08.05.2020

Für Vereine: 16.03.2020 bis 16.08.2020 und 11.12.2020 bis 31.12.2020

14.6 Stadtbibliothek

Trotz der coronabedingten Schliessung und dem zurückhaltenden Verhalten der Leserschaft hat die Bibliothek sehr gute Zahlen erreicht. Die Zahlen der Ausleihen sind stabil geblieben. Auch dank dem der Leserschaft angebotenen Abholservices während des Lockdowns. Es konnte eine Zunahme der E-Book-Abonnemente sowie von neuen Benutzern registriert werden.

	2015	2016	2017	2018	2019	2020
Ausleihen	40'659	36'632	37'978	37'324	35'869	34'125
Benutzer	2'922	3'029	3'119	3'285	3'495	3'619
Suchanfragen WebOpac	5'316	5'922	10'821	10'052	9'919	17'013
Direktklick auf Home- page	8'002	13'098	20'519	31'772	23'738	31'506
Neuanschaffungen Bücher	2'466	2'500	2'433	1'947	1'419	1'843
E-Book Abonnemente	9	35	42	54	71	89

14.7 Kindertagesstätten KiTa Märlihus

Das durch Corona geprägte Jahr hat die KiTa Märlihus sehr gut überstanden. Die erste Verunsicherung zu Beginn der Corona-Krise durch einen Elternkontakt mit einem Positiv-Fall, wurde mit dem Gesamtschulleiter, dem Schulverwalter und dem Leiter der Stadtpolizei besprochen und das Verhalten geklärt. Anschliessend setzten die beiden Leiterinnen der städtischen KiTas in gegenseitiger Absprache, selbständig die Vorgaben, Regeln und Sicherheitsmassnahmen des ASO angepasst um, was natürlich mit sehr viel Mehraufwand verbunden war. Das Märlihus-Team fand schnell Mittel und Wege mit der neuen Situation umzugehen, machte das Beste aus der Situation, wodurch die Zusammenarbeit im Team noch mehr gefestigt wurde. Die KiTa Märlihus war Mitte März drei Tage durch die Weisung des Kantons, kurz darauf 8 Tage wegen Quarantäne geschlossen. Während dem anschliessenden Angebot der Notfallbetreuungen bis und mit 8. Mai, war die Öffnungszeit von 11 ½ Stunden auf 6 ½ Stunden reduziert, das Personal arbeitete stets im Vollpensum. Trotz Covid-19-Fokus war die KiTa Märlihus zu 94% ausgelastet und hat wieder einmal mehr eine Prüfung gewissenhaft, verantwortungsbewusst und autark gemeistert, an Erfahrungswerten dazugelernt und trotz allem effizient gearbeitet.

14.8 Kindertagesstätten KiTa Villa Kunterbunt

Wie auch schon in Vorjahren waren, nebst Corona, die zentralsten Themen die Unterbesetzung des Personals und die vielen verhaltensauffälligen Kinder, welche mehr Betreuung brauchen als wir bieten können. Die KiTas sind keine sonderpädagogischen Institutionen. Jedoch brauchen immer mehr Familien diese Art von Begleitung, um ihren Alltag bewältigen zu können. Der Teufelskreis mit zu wenig Personal, weniger Kinder und folglich weniger Einnahmen konnte dieses Jahr nicht durchbrochen werden. Die Zusammenarbeit mit den Schnittstellen der Stadt erwies sich als sehr schwierig.

Während des Lockdowns hat das KiTa Personal voll gearbeitet. Innert kürzester Zeit mussten eine Notfallbetreuung her, entsprechende Konzepte und viele zeitaufwändige und kostspielige Zusatzaufgaben erledigt werden, wie z.B. jeden Tag sämtliche Flächen und Spielsachen desinfizieren und mehr Verbrauchsmaterial zur Verfügung stellen. Diese Belastungen sind seitdem zusätzlich Teil des Alltags, auch als die KiTas Ende April wieder öffneten und normale Öffnungszeiten galten.

Besonders hervorzuheben sind auch zwei positive Sachen. Zum einen wurde im Frühling ein neues Waldprojekt und dazugehöriger Waldplatz geschaffen. Die KiTa verbringt seither mindestens einen ganzen Tag pro Woche im Wald. Und zum anderen erlangte die KiTa die Zertifizierung des Ernährungslabel *Fourchette Verte*. Das KiTa Team ist zu einer festen Einheit zusammengewachsen und hat unglaublich gute Arbeit geleistet in diesem schwierigen Jahr.

15 Kultur, Sport und Freizeit

Verschoben, nochmals verschoben und schliesslich abgesagt. So erging es im Berichtsjahr den meisten Veranstaltern. Die Pandemie stellte den Bereich Kultur, Sport und Freizeit mit einem deutlich grösseren Administrativ- und Kommunikationsaufwand vor spezielle Herausforderungen.

War der Veranstaltungskalender Anfang Jahr mit vielen interessanten Events noch prall gefüllt, leerte sich dieser nach der Fasnacht mehr und mehr.

Von den städtischen Veranstaltungen konnten nur die Kulturpreisverleihung, die Jungbürgerfeier und die Sportlerehrung durchgeführt werden.



Am 26. November wurde die Grenchener Ehrentreppe und das dazugehörige Verzeichnis der Geehrten im Grenchener Stadtwiki eingeweiht (v.l.: Stadtpräsident F. Scheidegger, Initiant Peter Brotschi, KuKo-Präsident André Weyermann, Stadtbaumeister A. Briggen, Bildhauer Sinisa Stasi; Foto: Oliver Menge Grenchener Tagblatt)

Sportkoordination

Wegen Corona wurden Sportevents abgesagt, Meisterschaften abgebrochen, Turnhallen und Fitnesscentren geschlossen, Areale und Plätze gesperrt, so dass der Breitensport letztlich fast vollständig zum Erliegen kam. Ein schwieriges Jahr für den städtischen Sportkoordinator, dessen Hauptaufgabe es ist, die Bevölkerung mit einem ansprechenden Bewegungsangebot zu motivieren und damit einen wesentlichen Beitrag zur Gesundheitsförderung zu leisten. Erfreulicherweise konnte in dieser Zeit viel in die Sportinfrastruktur investiert werden. Der Turnverein Grenchen trieb die Sanierung des TVG Sportstadion weiter voran, so dass im Frühjahr 2021 die 400 Meter-Bahn vollendet und mit den Hochbauten begonnen werden kann. Auf dem Areal des Stadions Brühl wurden die zwei Kunstrasenfelder in rekordverdächtiger Zeit erstellt. Am 18. November fand die Übergabe an die Fussballvereine statt. Dazu wurden die *Richtlinien für die Benutzung der Aussensportanlagen der Stadt Grenchen* angepasst (GRK 11. 11.20). Auf dem Untergrenchenberg wurde während den Sommermonaten der neue 400 Meter lange Skilift gebaut. Leider konnte auch dieser Ende Jahr, trotz viel Schnee, nicht wunschgemäss in Betrieb genommen werden. Der Skiliftbetrieb wurde auf kantonaler Ebene coronabedingt verboten.



Am 18. November fand die Übergabe der Kunstrasenfelder statt. (Foto: Oliver Menge Grenchener Tagblatt)

Grenchner Jahrbuch 2019/20

Die Redaktionskommission des Grenchner Jahrbuches hat sich in der 49. Ausgabe speziell bemüht, die Ereignisse rund um die Corona-Pandemie, immer mit dem Fokus auf die Stadt Grenchen, möglichst detailgetreu und in zeitlicher Abfolge aufzuzeigen. Dies geschah mit einzelnen Artikeln zur Schule, zu kulturellen Einrichtungen, zum Flughafen, zum Gewerbe, der Gastronomie usw. Während der Arbeit an diesem Jahrbuch hatten sich die Meldungen quasi im Tagesrhythmus gehäuft. Eine chronologische Übersicht der wichtigsten Entscheidungen in der Stadt Grenchen zeigt auch dies auf. Wegen der besonderen Lage konnte das Grenchner Jahrbuch nicht wie üblich mit einer Vernissage lanciert werden.

UNICEF-Label *Kinderfreundliche Gemeinde*

Die Stadt Grenchen nahm am virtuellen Austausch der UNICEF zum Thema «Gestaltung der Sommerferien - Angebote für Kinder und Jugendliche» sowie «Partizipation von Kindern und Jugendlichen trotz COVID-19» teil und war auch an der schweizerischen Fachtagung «Kinderfreundliche Lebensräume» vertreten. Im neuen Handbuch «*Planung und Gestaltung von Kinderfreundlichen Lebensräumen*» der UNICEF wird die Stadt Grenchen in den Fallbeispielen zu «*Kinderfreundlichen Lebensräumen*» als positives Beispiel zum Thema «*Optimierung der Verkehrssicherheit durch die enge Zusammenarbeit zwischen Polizei, Baudirektion, Schulen und Eltern*» aufgeführt. Ferner war im Berichtsjahr ein Zwischenbericht zum Stand der geplanten Massnahmen fällig. Der Zwischenbericht wurde am 28. Mai 2020 mit Vertretern von UNICEF, den involvierten Verwaltungsabteilungen und der Jugendkommission besprochen. In der Notiz zum Zwischengespräch hält die UNICEF fest: *«Zwei Jahre nach der Auszeichnung der Gemeinde mit dem Label zeigt sich, dass die Beteiligten in umfassender Weise die Umsetzung des Massnahmenplans angehen. Die Stadt Grenchen hat sich sehr hohe Ziele gesetzt und dennoch wird vieles, das seit Jahren besteht und bearbeitet wird, in aller Selbstverständlichkeit nebenbei gemacht. Die Beteiligten betonen, dass seit der Zertifizierung ein Ruck durch die Verwaltung ging. So ist die Jugendkommission mittlerweile sehr gut aufgestellt und man befindet sich in einem spannenden und umfassenden Leitbildprozess. Das Ziel, sich die Kinderfreundlichkeit auf die Fahne zu schreiben, hat sich bewahrheitet. Dadurch ist Strom auf der Leitung, ziehen alle am gleichen Strick und bleibt man an gewissen Themen und Projekten dran.»*

Folgende Massnahmen wurden 2020 umgesetzt:

Leitbild: Das von der Jugendkommission ausgearbeitete Leitbild wurde in Workshops mit Schülerräten der Schulkreise Zentrum und Eichholz besprochen und verfeinert. Am 19. November wurde das konsolidierte Leitbild anlässlich eines runden Tisches mit Vertretern von Kinder- und Jugendorganisationen besprochen und zu Händen des Gemeinderats verabschiedet.

Filmprojekt: Um die Identität der Jugendlichen mit „ihrer“ Stadt zu fördern, wurde ein Filmprojekt im Rahmen der offenen Jugendarbeit und der Sekundarstufe ausgeschrieben. Das Lindenhaus hat einen Film zum Thema «Plätze in Grenchen» zusammengestellt, in welchem die Jugendlichen ihre Lieblingsplätze vorstellen. Es kam ein Kurzfilm (ca. 4 Minuten) zustande. Am 11. Dezember fand im Kino Rex die Premiere des Jugendfilms «Ich will dazugehören» statt. Im Film kommt zum Ausdruck, wie unterschiedlich Schülerinnen und Schüler in Grenchen leben, welche Orte sie in der Stadt lieben und wie sie Probleme erleben und angehen. Über die Schulklasse bekommen die Zuschauenden mit, was ihnen Spass macht, aber auch was schwierig ist. Zum Beispiel Mobbing, Ausgrenzung, unterschiedliche kulturelle Herkunft, Leistungsdruck, Familienverantwortung als junge Person, Konfliktlösung. Ein Jugendfilm, welcher 2020 als Massnahme im Aktionsplan UNICEF Kinderfreundliche Gemeinde im Auftrag der Jugendkommission der Stadt Grenchen von LUEG Kommunikation mit einer Schulklasse der SEK I-Stufe (9. Klasse) produziert wurde und auf Youtube unter «stadtgrenchen» zu sehen ist.

Partizipation: Am 2. Juli 2020, fand der Kick-off-Anlass für das Projekt «engage.ch» im Lindenhaus Grenchen statt. Dabei wurde das eigentliche Projekt, dessen Prozesse vom Dachverband Schweizer Jugendparlamente (DSJ) vorgegeben werden, sowie auch die geplanten Meilensteine vorgestellt. Auf der Internetplattform konnten Kinder und Jugendlichen zwischen 12 und 25 Jahre anschliessend Ideen eingeben,

um Grenchen zu verändern. Bis Ende Jahr haben die Grenchner Jugendlichen unter dem Slogan «Null Plan, aber 2540 Ideen?» insgesamt 37 Anliegen eingegeben. Diese Ideen wurden von der Begleitgruppe konsolidiert und zur Diskussion mit Vertretern aus Politik und Verwaltung am Engage-Event vom 30. Januar 2021 vorbereitet.

Für die Rezertifizierung 2022 ist nun bis Ende 2021 ein Aktionsplan II zu erarbeiten.

15.1 Veranstaltungen

Kulturpreisverleihung

Barbara Bernard Schildknecht erhielt den Kulturpreis 2020 für ihr langjähriges und konsequentes Schaffen im Bereich Tanz. Die Preisträgerin hat zwei Ballettschulen (Grenchen und Solothurn) und darf selbst auf eine beeindruckende Karriere als Tänzerin zurückblicken. Im Zweijahresturnus führt Barbara Bernard Schildknecht einen Ballettabend im Parktheater Grenchen durch.

Regula Lüthi erhielt den Anerkennungspreis für ihr langjähriges ehrenamtliches Engagement in sozialen und kulturellen Projekten. Miro Nardini wurde mit dem Nachwuchsförderpreis geehrt, als Wertschätzung für seinen Enthusiasmus und seine Spielfreude.



Die Geehrten der Kulturpreisverleihung mit Regierungsrat Ankli und Stadtpräsident François Scheidegger

Bundesfeier

Wegen der Corona-Pandemie musste die traditionelle Bundesfeier im Parktheater Grenchen abgesagt werden. Anstelle dieser wurden die Blumentröge im Stadtzentrum und vor dem Stadthaus mit 1. August-Fahnen dekoriert. Mit einem Facebook-Post wurde allen Einwohnerinnen und Einwohner ein schöner 1. August gewünscht.

Sommerfotowettbewerb «Kunst im öffentlichen Raum»

Diesen Sommer lancierte der Grenchner-Stadtanzeiger in Zusammenarbeit mit der Stadt Grenchen einen Fotowettbewerb. Rund 70 Bilder zum Thema «Kunst im öffentlichen Raum» in Grenchen wurden eingereicht. Dabei wurde viel Kreativität bewiesen und der vierköpfigen Jury fiel die Wahl der zehn Siegerbilder nicht leicht. Die Fotos wurden vom 27. August bis am 6. September 2020 im Kunsthaus Grenchen gezeigt. An der Vernissage Claudine Metzger, Leiterin des Kunsthauses, Joseph Weibel, Redaktor des Grenchner-Stadtanzeigers und Stadtpräsident François Scheidegger fanden lobende Worte zur Vielfalt der Kunstwerke.

Altersehrung

Corona-bedingt wurde der Anlass zunächst auf Dezember verschoben, musste aber dann doch wegen der verschärften Lage abgesagt werden. Als «Trösterli» wurde mit dem Absage-Schreiben ein Gutschein beigelegt für Kaffee und Kuchen im Restaurant Parktheater.

Jungbürgerfeier

An der Jungbürgerfeier im Parktheater nahmen von den 89 eingeladenen Grenchnerinnen und Grenchern des Jahrgangs 2002 trotz erhöhten Schutzmassnahmen 27 teil; 36 meldeten sich vorbildlich ab. In seiner Rede blendete Stadtpräsident François Scheidegger zurück ins Jahr 2002.

Mit grossem Interesse verfolgten die neuen Stimmberechtigten, was in ihrem Geburtsjahr die Welt, die Schweiz und die Stadt Grenchen bewegt hatte. Frau Landammann Wyss erklärte den jungen Erwachsenen, welche Rechte und Pflichten ab dem 18. Lebensjahr auf sie zukommen werden. Nach dem gemeinsamen Gruppenfoto, welches man unter Beachtung der erforderlichen Schutzmassnahmen im herrlichen Stadtpark schoss, waren die Jungbürgerinnen und Jungbürger mit den anwesenden Gemeinderäten zum gemeinsamen Abendessen eingeladen. Dabei entstanden zwischen den Politikerinnen und Politikern und den Gästen interessante Unterhaltungen. Zum Abschluss konnten die Jungbürgerinnen und Jungbürger in einem spannenden Foto-Wettbewerb ihr Wissen über die Stadt Grenchen prüfen.



Die Jungbürger/innen des Jahrgangs 2002 mit Frau Landammann Brigit Wyss und Stadtpräsident François Scheidegger (Foto: Mike Brotschi)

Sportlerehrung 2018/19

Die für den 13. März vorgesehene Sportlerehrung musste auf den 4. Oktober verschoben werden und sollte zusammen mit dem Event *schweiz.bewegt Coop Andiamo* auf dem Gelände des Tissot Velodromes stattfinden. Leider musste der Anlass von *schweiz.bewegt* abgesagt werden und so fand eine sehr gut besuchte Sportlerehrung erstmals an einem Sonntagmorgen im Innern des Tissot Velodromes statt. Insgesamt wurden 60 Sportlerinnen und Sportler aus 18 Sportarten ausgezeichnet. Aufgelockert wurde die feierliche Veranstaltung durch Einlagen des Tanzstudios Alegria (verschiedene Auszeichnungen im Jazzdance) sowie durch ein Kurzinterview mit Carla Lemm, die in einem Ruderboot den Atlantik überquert hat.

Mit dem Sportpreis geehrt wurde Hansruedi Freudiger, Präsident Procap Grenchen von 1992 – 2019, für seine speziellen Verdienste als langjähriger Förderer des Breitensports.

Das OK-Team Grenchenberglauf mit Peter Thomi (OK-Präsident), Fredy Riem (Sponsoring), Anita Tschanz (Medien), Peter Schwiete (Finanzen), Bruno Bider (Infrastruktur) und dem ehemaligen OK-Präsidenten Peter Schär, erhielt für seine langjährigen sportlichen Verdienste einen Anerkennungspreis. 2019 fand der Grenchenberglauf zum 20. Mal statt. Er zählt als Wertungslauf zur Jura-Top-Tour und besitzt nationale Ausstrahlung und hat sich im Veranstaltungskalender Grenchen fest etabliert. Das OK vom Verein Free Runners sorgt jeweils für einen reibungslosen Ablauf; zuletzt konnte der Lauf trotz gesperrter Grenchenbergstrasse durchgeführt werden.

Ebenfalls einen Anerkennungspreis erhielt das DTV Team Gymnaestrada, welches seit Jahren bei der Kantonalen Gymnastikgruppe Solothurn mitmacht. Die Gruppe besteht aus Ursula Grandicelli, Cornelia Guex, Doris Hegelbach, Barbara Zuber (†), Sabine Vettori und Gabriella Moser.



Die geehrten Sportlerinnen und Sportler präsentieren sich mit Regierungsrat Remo Ankli und Stadtpräsident François Scheidegger Corona-konform für das Foto (Foto: Mike Brotschi)

Weitere Anlässe und Projekte

Für diverse weitere Veranstaltungen und Projekte wurde die Beratungs- und Vermittlungsrolle für Organisatoren in den Bereichen Kommunikation, Kultur und Sport wahrgenommen oder Stellungnahmen abgegeben. Eine Auswahl:

- Internationale Musikwoche Grenchen (verschoben auf 2022)
- Kantonales Pfingstlager Pfadi (abgesagt)
- Donnschtig-Jass (verschoben auf 2021)
- Snowdays
- 100 Jahr Jubiläum Stadtorchester (abgesagt)
- 100 Jahr Jubiläum Sporting Boxclub (abgesagt)
- Kinder Camps (abgesagt)
- Rangschwinget (abgesagt)
- Mia (abgesagt)
- Kinderland Openair (abgesagt)
- Soirée magic (verschoben)
- Grenchenberglauf (abgesagt)
- Coffre Ouvert (abgesagt)
- Schweizer Segelflugmeisterschaften (abgesagt)
- Schüler- und Firmenturnier (abgesagt)
- Taste & Sound Festival (abgesagt)
- Bärghilbi (abgesagt)
- Sonbre Fest (abgesagt)
- schweiz.bewegt Coop Andiamo (abgesagt)
- ElectriFly-In
- Chürbisnacht (abgesagt)
- Interkantonales Hornusserfest (verschoben auf 2025)
- Grenchnerfest «Back to the Fifties» (verschoben auf 2021)
- Schmelzi Flohmi (abgesagt)
- SWG Chinderolympiade (abgesagt)
- Weihnachtsmarkt (abgesagt)
- Track Cycling Challenge (abgesagt)

15.2 Kulturkommission (Kuko)

Die Mitglieder der Kulturkommission trafen sich zu 6 Sitzungen (Vorjahr 5).

Kulturelle Förderung

Von den 27 eingegangenen Gesuchen wurden die 19 folgenden kulturellen Projekte und Aktivitäten mit Beiträgen unterstützt:

- 55. Solothurner Filmtage 2020
- Pumpelpitz - Kinderlieder und Geschichten
- Mazzinistiftung / Konzertreihe 2020
- Oltner Kabarett-Tage / Kabarett unterwegs
- Steiner Duo
- Annie Taylor -CD Projekt
- Schopfbühne - du bisch nume zweimol jung
- Ciné Treff 2020 - Seniorenkino
- 10 Jahre Sommergospel
- Helen Leimer - Buchprojekt
- Barbara Bernard - Ballettschule
- Rjso - Regionales Jugendsinfonieorchester
- AVA - Rock am Märetplatz (Corona Edition)
- Fidibus - Schneewittchen
- Dirk Raufeisen Singers - Gospelkonzert
- Hojat Hameed - White Page CD Projekt
- Künstler Archiv Grenchen - Künstlerporträt
- Heimatpflege Büren - Buchprojekt Achtung Natur
- Raumkultur

15.3 Jugendkommission (Juko)

Die Mitglieder der Jugendkommission trafen sich zu 6 Sitzungen (Vorjahr 5). Zu den erweiterten Aufgaben der Juko gehörte die Begleitung der IG Spielplätze im Zusammenhang mit dem Neubau des Erlebnisspielplatzes an der Lindenstrasse, welcher im Frühjahr 2021 eröffnet wird. Ferner wurden von 7 eingegangenen Gesuchen für Jugendprojekte 4 durch einen Beitrag gefördert:

- Rolf Caviezel: Kids an den Herd
- DKJ-SO Jugendprojektettbewerb
- Seeländer Jugendbrassband - Jugendlager
- CHINDAktiv «ä Halle wo's fägt»

Zur Arbeit der JuKo bezüglich UNICEF-Label *Kinderfreundliche Gemeinde* vgl. oben unter 15.

16 Standortförderung

Die Standortförderung i.w.S. umfasst alle Aufgaben der öffentlichen Hand wie beispielsweise Bildung, Raumplanung, Steuern, Kultur. Attraktive Wohn- und Wirtschaftsstandorte bieten ein umfassendes Paket an, um natürliche Personen sowie Unternehmen und Institutionen anzuziehen beziehungsweise zu halten. Die Standortförderung ist daher in den Bereichen Standortentwicklung, Standortmarketing, Ansiedlungen von Personen und Unternehmen, Neugründungen sowie Bestandesbetreuung aktiv. Die folgenden Ausführungen beschränken sich auf die Tätigkeiten der Organisationseinheit Standortförderung. Angesichts der begrenzten finanziellen und personellen Ressourcen wirkt die Grenchner Standortförderung im Netzwerk mit verschiedenen Partnern wie Wirtschaftsverbänden, Tourismusorganisationen, andere Standortförderungen und weiteren Organisationen.

Die Standortförderung orientiert sich in ihrer Tätigkeit an der in der Standortförderungsstrategie „Kompass“ für die Legislatur 2018-2021 formulierten Stossrichtungen:

- Wohn- und Lebensqualität als Schwerpunkt
- Stärken als Wirtschaftsstandort ausspielen
- Nachhaltige finanzpolitische Strategie

Der Umsetzungsplan zur Kompass-Strategie wurde am 17. September 2019 vom Gemeinderat zur Kenntnis genommen; die Massnahmen werden seither in der Stadtverwaltung bearbeitet.

Wechsel in der Wirtschaftsförderung: Susanne Sahli übernahm per 1. September 2020 von Karin Heimann das Mandat Wirtschaftsförderung der Stadt Grenchen.

16.1 Kommunikation

Die Stadt pflegt namentlich folgende Kommunikationskanäle:

- Medienmitteilungen (2020: Total 18 Medienmitteilungen)
- Veranstaltungskalender auf der letzten Seite des Grenchner Stadtanzeigers
- Internetauftritt www.grenchen.ch und www.jurasonnenseite.ch,
- Facebook «Grenchen - Üsi Stadt» (Follower: 2'045 per 31.12.2020, VJ 1'824),
- Instagram (Abonnenten: 793 per 31.12.2020, VJ 555)
- neu ab Oktober 2020 die Gemeinde App «My Local Services» mit zirka 1'000 Nutzern per Ende 2020.

In Zusammenarbeit mit der Firma *Artworth* fanden Social Media Workshops statt. Aufgrund der COVID-19-Situation musste die Kommunikation laufend angepasst werden (Homepage, Medienmitteilungen, Information von Kulturschaffenden, Vereinen und Organisationen) wie z.B.:

- Erstellung und Wartung einer neuen Webseite www.grenchen.ch/freiwilligenhilfe
- Erstellung und Distribution eines Einwohner-Informationsflyers zur Unterstützung der Bevölkerung in der ausserordentlichen Lage
- Erstellung eines Leitfadens für die wirtschaftliche und nachbarschaftliche Soforthilfe in der ausserordentlichen Lage
- Versand von fünf Newslettern der Wirtschaftsförderung Grenchen
- Betrieb einer Hotline für das Grenchner Gewerbe in Zusammenarbeit mit dem Gewerbeverband Grenchen

Ferner hat die Standortförderung mitgewirkt bei der Realisierung eines überarbeiteten Designs für Abstimmungsbotschaften der Stadt Grenchen.

16.2 Standortentwicklung

In der Standortentwicklung verbessert die Stadt mit konkreten Projekten die Qualität des Wohn- und Wirtschaftsstandortes Grenchen.

Zentrumsentwicklung

- Die Stadt Grenchen hat im Frühjahr 2020 bei *Espace Suisse*, dem Schweizer Verband für Raumplanung, eine Stadtanalyse für den Zentrumsperimeter in Auftrag geben. Im Herbst wurde die wertvolle Aussensicht dem Gemeinderat vorgestellt. Das Fazit der Stadtanalyse kurz zusammengefasst:
 - Grenchen sticht heraus aus den Städten in der Schweiz.
 - Hier hat man sich erarbeitet, was man hat!
 - Und man hat sich den Platz einer heimlichen Weltstadt erarbeitet.
 - Das darf zelebriert werden. Dass soll zelebriert werden.
 - Dem muss Sorge getragen werden, von der Begrüssung am Bahnhof bis zum Schlüsselbrett im Hotel.
 - Der Marktplatz lebt von seiner Geschlossenheit, diese ist weiter zu verfolgen.
 - Der Blaumann (der «Blaue Anton» war das Gewand des Erfolges) ist sauber und einsatzbereit, nur so wird er mit Stolz getragen.

Die Stadtanalyse wird den involvierten Verwaltungsabteilungen künftig als wertvolles strategisches Hilfsmittel zur Verfügung stehen. Basierend darauf könnte in einem weiteren Schritt eine Nutzungsstrategie erstellt werden, wobei die Experten von *EspaceSuisse* mit den Betroffenen (Bevölkerung, Immobilien-Eigentümer, Laden- und Gastro-Betreiber) in einem partizipativen Prozess mit einer Umfrage und in Workshops konkrete Massnahmen erarbeiten würden. Eine Begleitgruppe aus Gewerbe, Tourismus, Stadtmarketing, Bewohner, Kultur, Sicherheit, verschiedenen Altersgruppen etc. würde die Nutzungsstrategie begleiten. Dieser Prozessschritt konnte aufgrund der Pandemie noch nicht angestossen werden.

- Im Mai hat der Gemeinderat für die Sommermonate eine Teilspernung der Bettlachstrasse beschlossen, die Fahrt über den Marktplatz war gesperrt und die Bettlachstrasse von

beiden Seiten eine Sackgasse. Dadurch entstand im Bereich Stadtdach-Zytplatz ein zusammenhängender Raum, welcher für die gewerbliche und öffentliche Nutzung neue Perspektiven eröffnete. Vereine, Gewerbe und Organisationen wurden eingeladen, diesen Raum für besondere Aktionen, Attraktionen und Aktivitäten zu nutzen.

- Mit der Aktion «Bühne frei für den Märetplatz!» sorgte die Standortförderung dafür, dass die Bespielung des Marktplatzes für Vereine, Organisationen und Gewerbe rasch und unkompliziert möglich wurde. Die Stadt stellte dafür eine 2,5 x 4 Meter grosse LED-Wand, ein Festzelt Dach und die dazu gehörende Möblierung gratis zur Verfügung. Die Idee fand Anklang und wurde rege genutzt. So war es möglich, dass trotz erhöhter Schutzmassnahmen von Anfang Juli bis Ende August insgesamt 30 kleinere und mittlere Events im Zentrum stattfinden konnten. In besonderer Erinnerung bleiben die beliebten Openair-Kinofilme und Game-Events auf dem Grossbildschirm, Lesungen, Konzerte, Produktepräsentationen, das Sommergospel und das Rock am Märetplatz (Corona Edition) sowie der Auftritt des Kinder- und Jugendzirkus Pitypalatty. Der krönende Abschluss bildete die Aktion «Use stuehle» des Gewerbeverbands Grenchen.



Rock am Märetplatz (Corona Edition 2020)

- Im Februar wurde von der beauftragten Firma *Appear* das Gesamtkonzept für Signaletik der Stadt Grenchen fertiggestellt. Die Umsetzung wurde in die Investitionsrechnung aufgenommen und ist von 2021 bis 2023 in drei Phasen geplant. Die Erneuerung der Weihnachtsbeleuchtung wurde ebenfalls in die Investitionsrechnung aufgenommen.
- Am 12. Mai erklärte der Gemeinderat das dringliche Postulat der CVP zur Unterstützung des lokalen Gewerbes in der Corona-Krise für erheblich. In Zusammenarbeit mit dem Gewerbeverband wurde ein entsprechendes Impulsprogramm ausgearbeitet und die GRK bewilligte am 26. Mai einen Kredit von CHF 50'000.- für folgende Massnahmen:

	Beitrag Stadt
1. „Solidaritäts-Gutscheine“ für das Grenchner Gewerbe	20'000
2. Marketingbeitrag für den Einkaufs- und Dienstleistungsstandort Grenchen	10'000
3. Post – App mit Modul für Gewerbe Grenchen «My local servcies»	10'000
4. „Use stuehle“: „Terrasse Marktplatz/Bettlachstrasse“ (Alternative zum Grenchner Fest)	10'000
5. „Nutzungsfläche schaffen“ (Aussenflächen)	-

Der Gewerbeverband realisierte die Umsetzung dieser Massnahmen mit der punktuellen Unterstützung der Standortförderung.

- Parallel dazu lancierte die Standortförderung einen Radiospot zur Propaganda der Monats- und Wochenmärkte in der Stadt Grenchen.
- Seit Ende 2020 läuft im Radio 32 zudem die Werbekampagne für den Einkaufsstandort Grenchen mit seinen günstigen und attraktiven Parkiermöglichkeiten.
- Im Zuge der Zentrumsentwicklung war die Standortförderung auch mit der Koordination und Vermittlung von leerstehenden Ladenflächen/Lokalen beschäftigt. So konnte erreicht

werden, dass im Frühjahr 2021 am Marktplatz 22 (im ehemaligen Restaurant «Station 1») ein Bistro/Café seine Tore öffnen wird und an der Marktstrasse 8 die Mütter- und Väterberatung Grenchen einziehen wird. Die Dynamik der Zentrumsentwicklung wird die Standortförderung weiterhin beschäftigen. Dabei steht hauptsächlich der Publikumsmix und die Erhöhung der Besucherfrequenzen im Stadtzentrum im Fokus.

Gesundheitsversorgung

Mit der Sicherung der Pädiatrie in der Stadt Grenchen in Form einer Gruppenpraxis als Nachfolgelösung des langjährigen Kinderarztes Dr. Thomas Bamberger, konnte in Zusammenarbeit mit der Standortförderung ein wichtiger Eckpfeiler der Gesundheitsversorgung in der Stadt Grenchen erhalten werden.

Gewerbepark

Auch 2020 gab es verschiedene Interessenten für den Gewerbepark. Die Stadt stellt die Machbarkeitsstudie von 2018 für einen Gewerbepark an der Lengnaustrasse potenziellen Investoren als Planungsgrundlage zur Verfügung.

16.3 Standortmarketing

Das Standortmarketing der Stadt unterstützt eine positive Wahrnehmung des Wohn- und Wirtschaftsstandorts Grenchen nach aussen und innen, um neue Bewohner und Unternehmen zu gewinnen und die bestehenden in ihrer Standortwahl zu bestärken. Die Stadt betreibt mit verschiedenen Instrumenten ein gezieltes Standortmarketing, um ausgewählte Zielgruppen mit relevanten Informationen und mit rationalen und emotionalen Argumenten für einen Standortentscheid zu gewinnen.

Die Stadt Grenchen hat im neuesten Städteranking (Zeitschrift Bilanz) zum vierten Mal in Folge Plätze gutgemacht. Im Bereich Erholung hat man das Vorjahresresultat sogar noch toppen können: Grenchen belegt in dieser Sparte schweizweit Rang 7!

Die Standortförderung nutzt auch Veranstaltungen in Grenchen, um sich als attraktiven Wohn- und Wirtschaftsstandort zu positionieren. 2020 beschränkte sich dies auf wenige Anlässe wie z.B. die Austragung des *ElectriFly-In* auf dem Airport Grenchen und die Schweizerischen Digitaltage. Ferner wurden die Neustudierenden der *HFTM Grenchen* mit Willkommensmappen der Stadt Grenchen zu ihrem Beginn des Studiums empfangen. Die Stadt wurde an vier Vorstandssitzungen von *Grenchen Tourismus* und an drei Vorstandssitzungen vom Verein «Für üsi Witi» vertreten.

Im Zuge des Projekts «111 Orte im Kanton Solothurn» kontaktierte der bekannte Solothurner Krimiautor Christof Gasser die Stadt Grenchen. Im Anschluss an das Gespräch mit dem Stadtpräsidenten erwähnte Christof Gasser, dass die Krimiautoren auf der Suche nach einem Standort für das von Paul Ott aufgebaute Schweizerische Krimiarchiv - und damit verbunden - einem Austragungsort für ein jährliches Krimifestival sind. Die Stadt signalisierte Interesse. Aufgrund potentieller Synergien wurde der Standort UG Stadtbibliothek gewählt. In der Folge reichte «*Krimi Schweiz - Verein für schweizerische Kriminalliteratur*» am 25. Mai 2020 bei der Stadt ein Gesuch ein. Gleichzeitig wurde die Planung des «Schweizer Krimifestival Grenchen» vorangetrieben. Das Taschenbuch «111 Orte im Kanton Solothurn» erschien im Oktober. Grenchen ist mit 6 sehenswerten Orten vertreten.

Region Grenchen Tourismus

Begleitung der strategischen Neuausrichtung von Region Grenchen Tourismus inklusive Ausarbeitung einer Leistungsvereinbarung.

Jurasonnenseite

2017 hat die Stadt das Wohnortmarketing „Jurasonnenseite“ zusammen mit Bettlach, Lengnau und dem Industrieverband IHVG lanciert. Mit verschiedenen Instrumenten (Website, Medienarbeit, Roll-ups, Postkarten, etc.) wird seither gezielt auf die Vorteile der Region Grenchen als Wohnstandort hingewiesen, u.a. auch bei den Arbeitgebern sowie an Events. 2020 wurden wieder verschiedene Aktivitäten wie die Plakataktion, Spots auf Radio 32 und im Telebielingue durchgeführt. Neu sind alle Bushaltestellen im BGU-Gebiet mit dem Aufkleber der Jurasonnenseite

ausgestattet. Der Steuerungsausschuss traf sich zu zwei Koordinationssitzungen in Bettlach respektive in Lengnau.

16.4 Ansiedlungen

Neuzugezogene Personen und Firmen werden von der Stadt willkommen geheissen und in ihrer Standortwahl bestärkt. Diese bringen Steuererträge, Kaufkraft, Innovation und Arbeitsplätze in die Stadt.

Neuzuzüger-Mappen

2019 wurden 700 Willkommens-Mappen mit allen relevanten Informationen rund um ihren neuen Wohnort an die neu angemeldeten Bewohnerinnen und Bewohner der Stadt abgegeben. Neu werden seit 2019 auch die neuen Studierenden der Höheren Fachschule für Technik (hftm) mit einer Grencher Willkommens-Mappe ausgestattet.

Ansiedlungen

2020 hat die Wirtschaftsförderung rund 10 Unternehmen und Organisationen aus der Region, aus dem Kanton Solothurn sowie der restlichen Schweiz betreut, die einen neuen Standort suchen. 1 Unternehmen aus Hong Kong und 3 Firmen aus dem Kanton Bern wurden zusammen mit der kantonalen Wirtschaftsförderung begleitet. Im September fand die Eröffnungsfeier einer Klinik mit Fokus Dermatologie und Venenheilkunde im ehemaligen Polizeigebäude an der Solothurnstrasse statt. Mit der Ansiedlung eines Helikopter Kompetenzzentrums entwickelt sich der Airport Grenchen weiterhin dynamisch.

Dank eines Grencher Investors wird mit dem Campus Technik zudem eine weitere Ausbildungsstätte sowie Bildungs-Wertschöpfungskette mit grosser Strahl- und Anziehungskraft entstehen. Das Neubauprojekt auf der Brache des ehemaligen Gaswerks der SWG soll bis 2023 die Höhere Fachschule für Technik Mittelland (hftm) und die Ausbildungsräume für Lehrlinge von Swissmechanic Solothurn (zurzeit noch in Gerlafingen) unter einem Dach zusammenführen. Die Stadt Grenchen steht hinter dem Projekt und unterstützt mit einer Anschubfinanzierung von CHF 500'000 den Schulbetrieb.

Bodenpolitik

Im Februar haben die Stimmberechtigten von Grenchen den Landschaftskredit von CHF 15 Mio. deutlich angenommen. Damit kann die Stadt auch in den kommenden Jahren eine aktive Bodenpolitik, ein wichtiges Instrument der Wohnort- und Wirtschaftsförderung, betreiben und ihre Ansiedlungs- und Entwicklungspolitik für Industrie- und Dienstleistungsunternehmen, aber auch für den Wohnungsbau fortführen.

16.5 Neugründungen

Die Wirtschaftsförderung unterstützt Neugründungen, um neue Betriebe und neue Arbeitsplätze in der Stadt Grenchen zu ermöglichen. 2020 hat die Wirtschaftsförderung zwei Jungunternehmen in Grenchen betreut. Ein Unternehmen wurde vom Gründerzentrum Kanton Solothurn (GZS) zur ersten Gewinnerin des neuen Förderprogrammes gekürt, das andere wurde mit dem InnoPrix der Stiftung Baloise Bank SoBa ausgezeichnet.

Neugründer-Challenge

Der bisherige Neugründer Challenge wurde 2020 vom Gründerzentrum (GZS) auf neue, dynamische Beine gestellt. Das Förderprogramm wird nun vor allem auf den Social-Media-Kanälen vermarktet, und pro Jahr werden 4 Gewinner gekürt. Als erste Gewinnerin wurde ein innovatives Start-up aus Grenchen ausgewählt. Am 4. September fand zudem an der Höheren Fachschule für Technik Mittelland (HFTM) die Präsentation von Projektarbeiten statt, sozusagen ein Neugründer Challenge 'light'. Das Gewinnerteam 'Zeta Futterstation' wird nun vom GZS bei den nächsten Schritten zur Gründung begleitet. Der Anlass wurde von der Wirtschaftsförderung der Stadt Grenchen und dem Gründerzentrum des Kantons Solothurn begleitet.



Der Vertreter vom Team Zeta bei der Preisverleihung mit der Wirtschaftsförderin Susanne Sahli

16.6 Bestandesbetreuung

Die Wirtschaftsförderung setzt sich bei der Bestandesbetreuung dafür ein, dass die Bewohnerinnen und Bewohner sowie die ansässigen Betriebe und Institutionen am Standort Grenchen festhalten und als Steuerzahler erhalten bleiben. Entscheidend ist hier die Dienstleistungsqualität der Behörden. Bei den Unternehmen greift die Wirtschaftsförderung zudem mit ihren Veranstaltungen Themen auf und gibt Impulse, die für die Weiterentwicklung der Grenchner Unternehmen relevant sind.

Firmenbetreuung

Die Wirtschaftsförderung betreut Unternehmen bei der Standortsuche und ansässige Firmen bei der Unternehmensentwicklung. Im Jahr 2020 hatte das Coronavirus die Solothurner Wirtschaft fest im Griff und die Aussichten bleiben nach wie vor verhalten. Die vollen Auswirkungen beginnen sich bei den Firmen erst zu zeigen. Es werden Massnahmenpläne diskutiert und umgesetzt. Darüber wollten sich die Stadt und der IHVG ein Bild machen und zwar durch den direkten Kontakt mit den Unternehmen. Damit sollte verhindert werden, dass die Stadt mehr oder weniger unvorbereitet durch Ergebnisse überrascht wird. Insgesamt hatte die Wirtschaftsförderung während dem Jahr mit über 70 Betrieben Kontakt. Alleine im Zeitraum vom September – Dezember wurden rund 30 Firmen (Fokus Industrie) besucht. Durch die Corona Hotline (März/April 2020) konnten über 30 Betriebe (Fokus Gewerbe) telefonisch betreut werden.

Anlässlich des Jubiläumsjahres (100 Jahre) hatte der Traditionsbetrieb Vereinigte Pignons Fabriken AG einen Tag der offenen Türe geplant. Im Oktober wollte die kantonale Volkswirtschaftsdirektorin Brigit Wyss mit einer Delegation und der Wirtschaftsförderung der Firma einen Besuch abstatten. Beide Anlässe mussten aus Corona Gründen abgesagt resp. auf das nächste Jahr verschoben werden.

Die ansässige Smartflyer AG erhält für die Entwicklung des hybrid-elektrischen Reiseflugzeugs SFX1 den mit CHF 25'000 dotierten InnoPrix der Baloise Bank SoBa Solothurn 2020. Die Firma organisiert zudem den erfolgreichen, jährlichen Electrify-In Event am Flughafen Grenchen



Foto: Oliver Menge, Grenchner Tagblatt

Grenchner Wirtschaftsforum

Das „Grenchner Wirtschaftsforum“ vom 20. August des Industrieverbandes IHVG, dem Gewerbeverband Grenchen und der Grenchner Wirtschaftsförderung im Parktheater widmete sich dem Thema ‘Finanzanlagen im heutigen Umfeld’ und einem Referat von Dr. Ralf Seiz, Lehrbeauftragter Universität St. Gallen.

Digital Day

Mit mehr als 300 kostenlosen online Veranstaltungen, 90 Partnern und mehr als 20 Standorten in der ganzen Schweiz brachte der Event vom 1.-3. November gleichgesinnte Digitalbegeisterte, Neuankömmlinge, Branchenexperten und Unternehmen zusammen, um die Entwicklung von Ideen zu fördern. Der mehrheitlich virtuelle Digital Day in Grenchen fand am Dienstag, 3. November 2020 in den Räumen der der Höheren Fachschule für Technik hftm statt. Im 20 Minuten-Takt folgten Beiträge zu interessanten digitalen Projekten der hftm, Unternehmen und kantonalen Stellen. Moderiert wurde der Event durch Susanne Sahli, Wirtschaftsförderin der Stadt Grenchen, und Michel Rüfenacht, Geschäftsleitungsmitglied der hftm. Zum Abschluss diskutieren verschiedene Referenten zum Thema „5G – Chancen und Risiken für die Industrie“. Mit über 300 online Besuchern in Grenchen konnten die Veranstalter mehr als zufrieden sein.



Die Moderatoren des Digital Days Grenchen: Susanne Sahli (Wifö) und Michel Rüfenacht (hftm)

17 Soziale Dienste Oberer Leberberg (SDOL)

Die Sozialregion wurde 2009 gebildet. Die gesetzlichen Aufgaben in den Bereichen Sozialhilfe und Kindes- und Erwachsenenschutz der Gemeinden Lommiswil, Selzach und Bettlach werden seither von Grenchen als Leitgemeinde geführt (Vertrag zwischen den Einwohnergemeinden Grenchen, Bettlach, Selzach und Lommiswil über die SDOL). Im Bereich Sozialversicherungen ist der Zusammenschluss nur zwischen Selzach, Bettlach und Grenchen erfolgt.

Die Verwaltungskosten 2020 der Stadt Grenchen (Nettokosten) betragen CHF 2'278'239.16 (Vorjahr: 2'246'194.58). Die tieferen Kosten sind hauptsächlich durch die Optimierung des bestehenden Mietverhältnisses und durch coronabedingte Minderausgaben in den Weiterbildungen zurückzuführen.

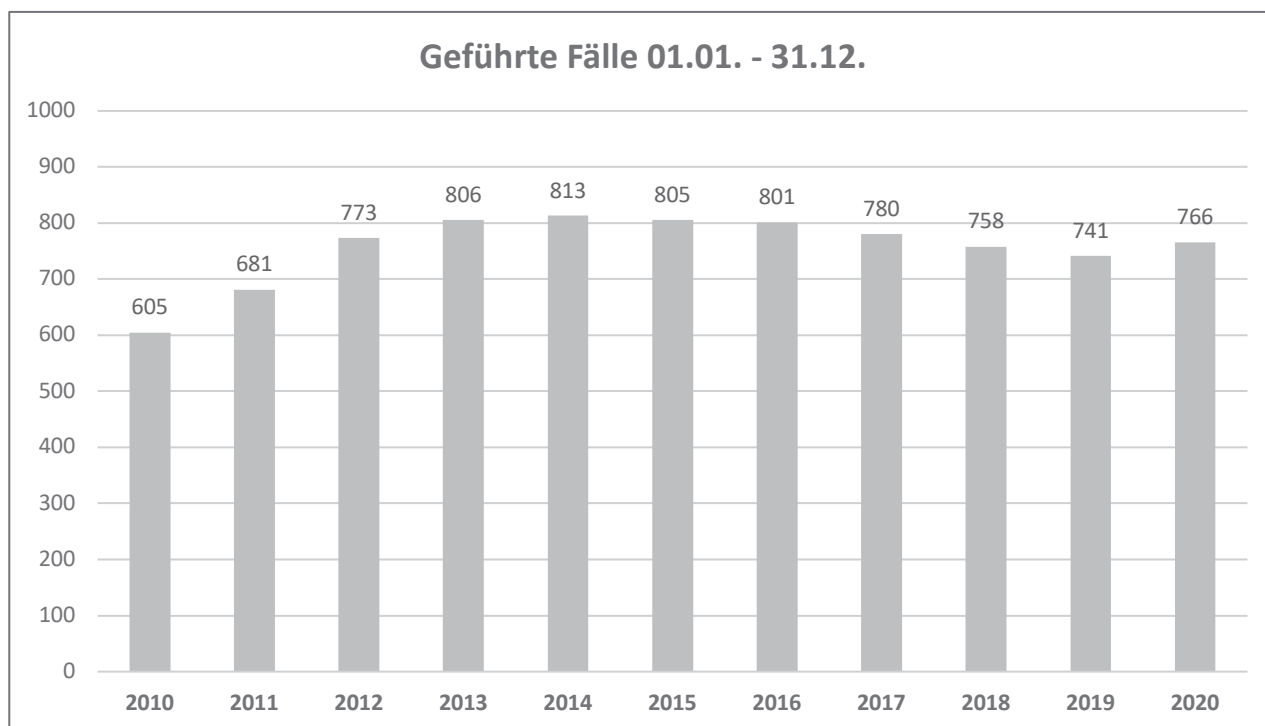
17.1 Sozialhilfe (nur Fälle Stadt Grenchen)

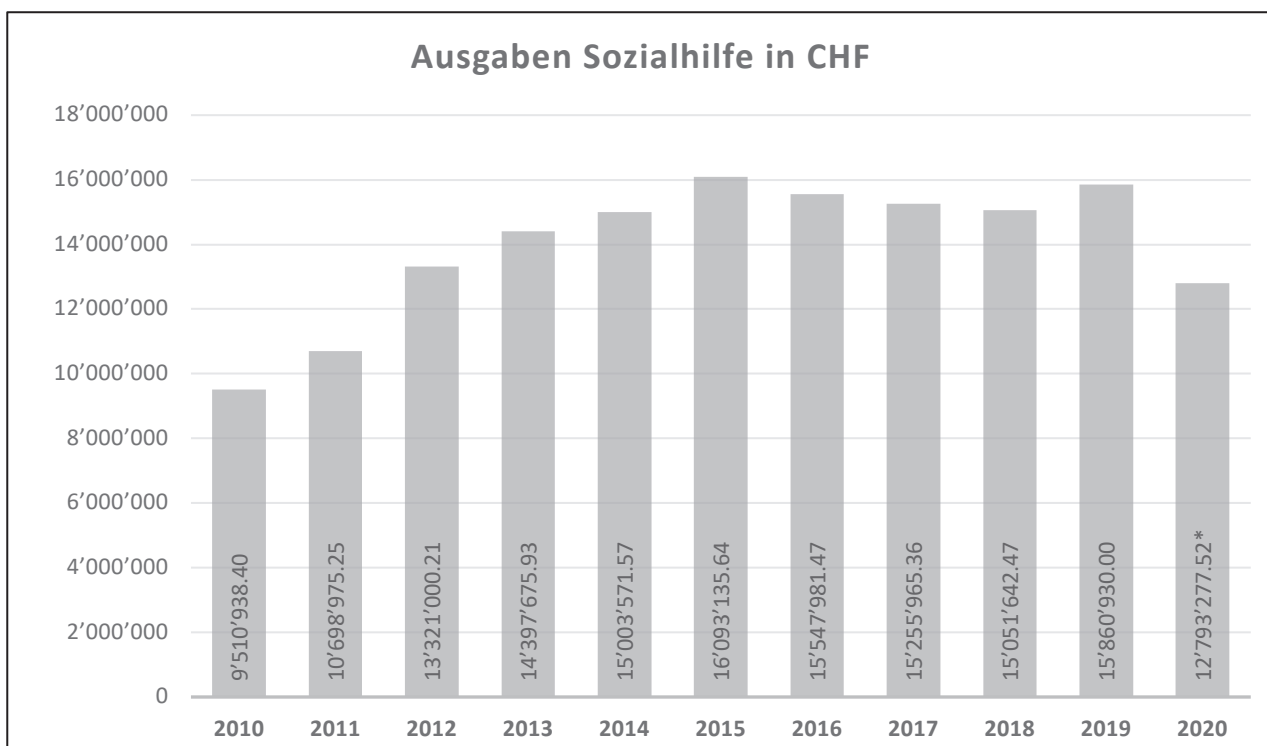
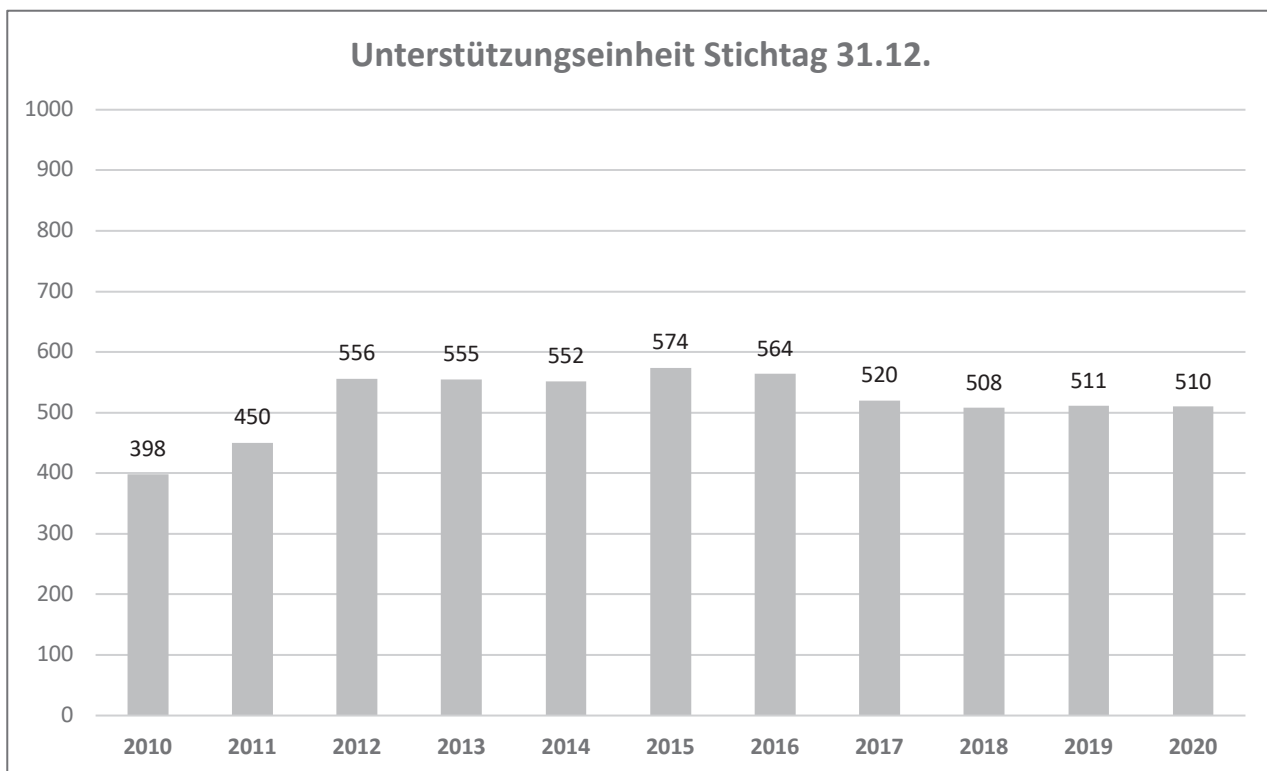
Alle Zahlen beziehen sich auf Grenchen. Die Zahlen der Sozialregion werden in einem separaten Jahresbericht publiziert.

Die jährlich vom Bund publizierte Sozialhilfestatistik liefert die Zahlen der Sozialhilfe mit fast einem Jahr Verspätung. Zudem werden die Zahlen nach anderen Kriterien erhoben.

Per Stichtag 31.12.2020 werden wie in den Vorjahren etwas über 500 Sozialhilfedossiers geführt. Der leichte Abwärtstrend hat sich auf diesem Niveau stabilisiert. Dazu beigetragen haben sicher die intensive Integrationsarbeit und auch die wirtschaftliche Konjunktur. Die Ausgaben fallen rund Fr. 700'000.- tiefer aus als im Vorjahr. Zudem wird seit 2020 die neue Aufgabenverteilung zwischen Kanton und Gemeinden kostenwirksam. Von den Fr. 15'177'851.77 Bruttosozialhilfekosten übernimmt der Kanton Fr. 2'384'304.25 Kosten für Fremdplatzierungen von Minderjährigen und somit betragen die Sozialhilfekosten der Stadt Grenchen Fr. 12'793'277.52.

Entgegen den ersten Prognosen hatte im 2020 die Coronapandemie noch keine Auswirkungen auf die Fallzahlen und die Kosten in der Sozialhilfe.





*Die Kostenübernahme der Fremdplatzierungen in der Höhe von CHF 2'384'304.25 erfolgt seit 1.1.2020 durch den Kanton, weswegen die Bruttosozialhilfeausgaben von CHF 15'177'851.77 um diesen Betrag tiefer ausfallen.

Sozialhilfefälle 1.1.-31.12.	2014	2015	2016	2017	2018	2019	2020
Total geführte Fälle	813	805	801	780	758	741	766
Bestand per 01.01.	541	553	526	553	518	506	501
Zugänge	272	252	275	229	240	235	265
Abgänge	261	231	237	262	250	230	256
Bestand per 31.12.	552	574	564	520	508	511	510

Nach Nationalität	2014	2015	2016	2017	2018	2019	2020
Ausländer	362	381	368	375	357	354	360
Schweizer	451	425	433	405	401	387	406
Total (geführte Fälle)	813	805	801	780	758	741	766
Nach Geschlecht							
männlich	454	453	446	435	419	418	430
weiblich	359	352	355	345	339	323	336
Total (geführte Fälle)	813	805	801	780	758	741	766
Nach Zivilstand							
ledig	404	399	378	363	388	409	425
verheiratet	128	121	127	124	105	87	84
in eingetragener Partnerschaft	0	0	0	0	0	1	1
getrennt	71	79	85	94	73	75	75
geschieden	190	188	197	186	181	156	169
verwitwet	20	18	14	13	11	13	12
Total (geführte Fälle)	813	805	801	780	758	741	766
Nach Altersgruppen							
0-18	45	52	42	40	60	78	95
19-25	120	113	93	87	93	77	78
26-35	194	195	217	199	168	162	161
36-50	261	250	252	265	252	229	224
51-65	172	179	182	174	169	176	188
66+	21	16	15	15	16	19	20
Total (geführte Fälle)	813	805	801	780	758	741	766

Flüchtlinge und Asylsuchende

	2015	2016	2017	2018	2019	2020
Bestand per 31.12.						
Flüchtlinge	37	38	41	35	29	26
Asyl	10	41	48	65	49	33

Neuanmeldungen Intake

	2020
Bestand 1.1.	82
Neuzugänge	354
Abgänge	349
Bestand 31.12.	87

17.2 Erwachsenen- und Kinderschutzmassnahmen (nur Fälle Stadt Grenchen)

Seit 2013 ist das neue Gesetz über den Kindes- und Erwachsenenschutz in Kraft. Die Kindes- und erwachsenenschutzrechtlichen Geschäfte werden seither von der Kindes- und Erwachsenenschutzbehörde Region Solothurn in Solothurn behandelt. Die ehemalige Sozialbehörde wurde zur Sozialkommission Oberer Leberberg; sie ist zuständig für ausserordentliche Geschäfte bei der Sozialhilfe und dient als Bindeglied zwischen der Leitgemeinde Grenchen und den Partnergemeinden der Sozialregion.

	2014	2015	2016	2017	2018	2019	2020
Kindesschutzmassnahmen							
von SDOL (KES Grenchen) geführt	90	101	96	96	101	110	129
von privaten Mandatsträgern (PriMa) geführt	18	27	43	37	31	34	6
von externen professionellen Mandatsträger (ext. ProMa) geführt							22
Summe	108	128	139	133	132	144	157
Erwachsenenschutzmassnahmen							
von SDOL (KES Grenchen) geführt	167	144	155	169	191	217	221
von privaten Mandatsträgern geführt (PriMa)	126	131	131	141	118	123	119
Summe	293	275	286	310	309	340	340
TOTAL Schutzmassnahmen							
von SDOL (KES Grenchen) geführt	257	245	251	265	292	327	350
von externen professionellen Mandatsträger (ext. ProMa) und privaten Mandatsträgern (PriMa) geführt	144	158	174	178	149	157	147
Summe	405	403	425	443	441	484	497
Abklärungsaufträge:							
eingegangen	Keine Angaben	80	92	69	68	80	90

17.3 Sozialversicherungen (nur Fälle Stadt Grenchen)

Am 1.1.2020 trat der neue Vertrag mit der Ausgleichskasse Solothurn in Kraft, welcher die Zusammenarbeit zwischen der Ausgleichskasse und der AHV-Zweigstelle und die Finanzierung der Stelle neu regelt. Die Ausgleichskasse startet mit diesem Vertrag ein Pilotprojekt. Ziel ist, den EL-Prozess von der Anmeldung bis zum Entscheid zu beschleunigen.

Das bedeutete, dass der Stellenplan von einst 260 Stellenprozente (ohne 20% Führungsaufgaben) auf 100 Stellenprozente reduziert werden musste. Der Stellenabbau erfolgte über natürliche Abgänge sowie Pensenreduktionen. Die Führungsaufgaben werden neu innerhalb der 100 Stellenprozente getätigt. Die neuen Aufgaben der Zweigstelle beinhalten das Entgegennehmen und Weiterleiten der Anmeldungen ohne weitere Bearbeitung. Auskunftserteilung und Kundenkontakte bleiben unverändert. Die Versicherten dürfen seit 2020 die EL-Neuanmeldungen sowie die periodischen Überprüfungen direkt der Ausgleichskasse zustellen.

Infolge Corona konnte im Jahr 2020 noch keinen Erfahrungsaustausch mit der Ausgleichskasse stattfinden. Doch erste Erkenntnisse zeigen bis heute keine Beschleunigung der Prozesse auf.

	2014	2015	2016	2017	2018	2019	2020
Anmeldung zum Bezug AHV-Rente	80	58	63	67	76	66	52
Anmeldung zum Bezug IV-Rente	2	1	5	9	4	4	2
Anmeldung zum Bezug EL	183	181	209	198	231	201	188
Vorgeschr. period. Überprüfung EL	223	217	189	154	143	247	47
Anzahl der EL-Bezüger Ende Jahr	918	953	1007	1'078	1'141	1'200	1'250
Anmeldungen für Nichterwerbstätige bei der Sozialversicherung	128	240	173	179	132	95	125