

**Stadt
Grenchen**

Voranschlag 2009

INHALTSVERZEICHNIS		Seite		Seite
Bericht zum Voranschlag	V	353	Kinderspielplätze.....	50
		355	Freizeitzentrum Alte Turnhalle.....	50
Jahresergebnisse	1	357	Lindenhaus (Jugendhaus).....	50
LAUFENDE RECHNUNG.....	3	4	Gesundheit.....	52
		440	Krankenpflege.....	52
Uebersichten		450	Krankheitsbekämpfung.....	52
		460	Schulgesundheitsdienst.....	52
Artengliederung des Aufwandes.....	4	461	Schulzahnpflege.....	52
Artengliederung des Ertrages.....	5	470	Lebensmittelkontrolle.....	52
Aufgabengliederung/Uebersicht.....	7	491	Ambulanz- und Rettungsdienst.....	54
		5	Soziale Wohlfahrt.....	56
Detailrechnung		500	Sozialversicherungen.....	56
		520	Krankenversicherungen.....	56
0 Allgemeine Verwaltung.....	8	535	Leistungen an Alter.....	56
011 Gemeindeversammlung, Wahlen, Abstimmungen.....	8	540	Jugend und Familien.....	56
012 Gemeinderat, Kommissionen.....	8	541	Schülerhort / Tagesstrukturen.....	56
020 Stadtpräsidium, Stadtkanzlei.....	8	542	Kinderkrippe Villa Kunterbunt.....	58
021 Rechtsdienst.....	8	543	Kinderkrippe Märlihus.....	58
022 Personalamt.....	10	550	Invaldität.....	60
023 Finanzverwaltung.....	10	560	Sozialer Wohnungsbau.....	60
025 Informatik.....	10	580	Allgemeine Sozialhilfe.....	60
027 Baudirektion.....	12	582	Gesetzliche Sozialhilfe.....	62
028 Allgemeine Personalkosten.....	12	583	Sozialamt.....	62
029 Allgemeine Verwaltung.....	14	584	Soziale Dienste Oberer Leberberg SF.....	62
030 Leistungen für Pensionierte.....	14	590	Hilfsaktionen.....	64
090 Verwaltungsliegenschaften.....	16			
1 Oeffentliche Sicherheit.....	18	6	Verkehr.....	66
101 Einwohnerkontrolle.....	18	620	Gemeindestrassen.....	66
103 Katasteramt.....	18	621	Parkplätze SF.....	66
104 Markt.....	18	622	Werkhof.....	68
110 Stadtpolizei.....	20	650	Regionalverkehr.....	68
120 Friedensrichter.....	20	670	Flughafen.....	70
141 Feuerwehr.....	20	7	Umwelt, Raumordnung.....	72
150 Quartieramt.....	22	711	Abwasserbeseitigung (SF).....	72
151 Schiessanlage.....	22	721	Abfallbeseitigung (SF).....	72
160 Zivilschutz.....	24	740	Friedhof.....	74
161 Bevölkerungsschutz.....	24	750	Gewässerverbauungen.....	74
162 Regionale Zivilschutzorganisation (SF).....	24	770	Naturschutz.....	76
163 Regionale Bevölkerungsschutz und Zivilschutzkommission, Regionaler Führungsstab (SF).....	26	780	Allgemeiner Umweltschutz.....	76
		781	Oeffentliche Bedürfnisanstalten.....	76
		782	Feuerungskontrolle.....	76
		790	Orts- und Regionalplanung.....	78
2 Bildung.....	28	8	Volkswirtschaft.....	80
200 Kindergärten.....	28	800	Landwirtschaft, Tierschutz.....	80
210 Primarschule.....	28	810	Forstwirtschaft.....	80
211 Oberschule.....	28	830	Kommunale Werbung.....	80
212 Sekundarschule.....	28	841	Wirtschaftsförderung.....	80
213 Bezirksschule.....	30			
214 Einführungs-, Klein- und Werkklassen.....	30	9	Finanzen, Steuern.....	82
215 Werken I und II.....	30	900	Gemeindesteuern.....	82
216 Hauswirtschaftsschule.....	32	920	Finanzausgleich.....	82
217 Musikschule.....	32	940	Kapitaldienst.....	82
218 Schulanlagen.....	32	942	Liegenschaften des Finanzvermögens.....	82
219 Schulleitung, Schulverwaltung.....	34	990	Abschreibungen.....	84
220 Sonderschulung.....	36	994	Betriebe.....	84
228 Heilpädagogische Sonderschule.....	36	995	Vorfinanzierungen.....	84
229 Frühförderung.....	38	999	Abschluss.....	84
290 Allgemeine Schul- und Bildungskosten.....	38			
291 Informatik Schulen.....	40			
3 Kultur, Freizeit.....	42			
300 Amt für Kultur.....	42	INVESTITIONSRECHNUNG.....		87
301 Stadtbibliothek.....	42		Kreditbewilligungen.....	88
303 Parktheater.....	44		Investitionen Artengliederung.....	89
330 Parkanlagen.....	44		Investitionen Uebersicht.....	90
340 Sport.....	44		Investitionen 2009.....	91
341 Schwimmbad.....	44			
344 Fussballstadion Brühl.....	46		Soziale Dienste Oberer Leberberg	95
347 Skilift.....	46			
348 Freiwilliger Schulsport.....	46		Anträge des Gemeinderates an die.....	
350 Allgemeine Freizeitgestaltung.....	48		Gemeindeversammlung.....	97
351 Ferienheim Prägels.....	48			
352 Sommer- und Wintersportlager.....	48		Abkürzungsverzeichnis.....	99

Bericht zum Voranschlag 2009

1 ERGEBNISSE DES VORANSCHLAGES 2009 IM UEBERBLICK (in 1'000 Franken)

1.1 Zusammenfassung

Für das Jahr 2009 wird in der Laufenden Rechnung bei einer Steuerfussreduktion von 2 Punkten sowie zusätzlichen Abschreibungen von 1 Mio. Franken ein Ertragsüberschuss von 1,6 Mio. Franken budgetiert. Bei Nettoinvestitionen von 5,2 Mio. Franken beträgt der Selbstfinanzierungsgrad 101 %. Damit wird prognostiziert, dass das vorhandene Nettovermögen nicht angetastet werden muss.

1.2 Ergebnis der Laufenden Rechnung	2009	Vorjahr	Abweichung
Aufwand	97'026	98'385	- 1'359
Ertrag	98'642	99'585	- 943
Ergebnis	1'616	1'200	416

Die laufende Rechnung schliesst um rund 0,4 Mio. Franken besser ab als das Vorjahresbudget. Diese Verbesserung ergibt sich durch den um 1,3 Mio. Franken tieferen Aufwand sowie geringeren Erträgen von 0,9 Mio. Franken.

Der ausgewiesene Minderaufwand ist hauptsächlich auf die Bildung der Sozialregion Oberer Leberberg und die damit verbundene Auslagerung der gesetzlichen Sozialhilfekosten, welche neu nur noch mit den Nettokosten im Budget berücksichtigt werden, zurückzuführen. Dadurch werden brutto auch die deutlich höheren Personalkosten (zusätzliche Pensen Sozialregion, Teuerungsausgleich, Realloohnerhöhung Lehrkräfte, Teuerungseinkauf in Pensionskasse) mehr als kompensiert. Auch der Minderertrag ist, nebst geringeren Subventionen an die Lehrerbesoldungen, praktisch ausschliesslich auf die Aenderung der Rechnungslegung im Zusammenhang mit der neuen Sozialregion zurückzuführen. Aufgrund der aktuellsten Informationen fällt der prognostizierte Steuerertrag - trotz vorgesehener Steuerfussenkung - höher aus als im Vorjahresbudget.

1.3 Investitionsrechnung	2009	Vorjahr	Abweichung
Bruttoinvestitionen	7'134	7'884	- 750
Einnahmen	1'968	2'680	- 712
Nettoinvestitionen	5'166	5'204	- 38

In der Investitionsrechnung fallen die Nettoinvestitionen mit total 5,2 Mio. Franken im Rahmen des Vorjahres aus. Dabei betragen die "ordentlichen" Nettoinvestitionen 4 Mio. Franken und liegen damit 0,8 Mio. Franken unter der mit dem Finanzplan für das Jahr 2009 festgelegten Investitionsquote. Ursache ist die zeitliche Verschiebung der geplanten Sanierung der Haustechnik in der Doppelturn- und Schwimmhalle. Schwerpunkte bilden die Sanierung des Theatertraktes im Parktheater sowie diverse Strassenbauprojekte. Die Investition zulasten der Spezialfinanzierungen Abwasser- und Abfallbeseitigung betragen netto rund 1,2 Mio. Franken.

1.4 Finanzierung	2009	Vorjahr	Abweichung
Bruttoüberschuss	5'224	5'280	- 56
Nettoinvestitionen	- 5'166	- 5'204	- 38
Finanzierungsergebnis	58	76	- 18

Das Finanzierungsergebnis entspricht der budgetierten Veränderung des Nettovermögens. Gemäss vorliegendem Ergebnis können die Ausgaben der Laufenden Rechnung und die Investitionen vollständig aus eigenen Mitteln finanziert werden.

Der **Selbstfinanzierungsgrad** der Nettoinvestitionen beträgt 101 % und fällt damit genau gleich aus wie im Vorjahr und sogar etwas besser als im überarbeiteten Finanzplan (94 %), obwohl in diesem die nun vorgesehene Steuerfussreduktion noch nicht berücksichtigt ist.

2 ANALYSE DER LAUFENDEN RECHNUNG

2.1 Nettobelastungen nach Aufgabengliederung

Die nachfolgende Tabelle zeigt den Nettoaufwand der einzelnen Aufgabenbereiche im Vergleich zum Voranschlag 2009. Beim Nettoaufwand handelt es sich um denjenigen Aufwand, welcher nach Abzug diverser Einnahmen von Dritten mit Steuern finanziert werden muss.

	Budget 2009	Budget 2008	Abweichung
Allgemeine Verwaltung	7'689	7'197	492
Öffentliche Sicherheit	3'652	3'466	186
Bildung	20'933	19'980	953
Kultur, Freizeit	3'637	3'526	111
Gesundheit	1'593	1'380	213
Soziale Wohlfahrt	10'888	10'907	- 19
Verkehr	5'453	5'081	372
Umwelt, Raumordnung	1'123	925	198
Volkswirtschaft	383	471	- 88
Finanzen	1'498	2'132	- 634
Nettoaufwand	56'849	55'065	1'784
Steuern	-58'465	-56'265	2'200
Ergebnis	1'616	1'200	416

Allgemeine Bemerkungen

Bei den Besoldungen des Verwaltungspersonals wird im vorliegenden Budget mit einem Teuerungsausgleich von 2,3 % gerechnet. Dabei ist wie bisher der Indexstand per Ende November für den effektiven Teuerungsausgleich massgebend.

Für das kantonale Personal und die Lehrerbesoldungen wurde im Rahmen der Lohnverhandlungen GAV ein Teuerungsausgleich von 1,7 % sowie eine Reallohnerhöhung von 1 %, total somit eine Lohnerhöhung von 2,7 % vereinbart.

Die ebenfalls deutlich höheren Sozialleistungen (Sozialversicherungs- und Pensionskassenbeiträge) wirken sich durch die Weiterverrechnung ebenfalls in allen Bereichen des Voranschlages aus.

Allgemeine Verwaltung

Der Mehraufwand von netto 0,492 Mio. Franken ist vor allem auf den um 0,550 Mio. Franken höheren Teuerungseinkauf für die Renten der Pensionskasse zurückzuführen. Um rund 0,150 Mio. Franken höher fallen auch die Personalkosten (Teuerungsausgleich und Sozialleistungen) aus. Minderausgaben von netto rund 0,150 Mio. Franken resultieren dagegen aus der erstmaligen Belastung von Miete und allg. Verwaltungskosten für die Sozialregion Oberer Leberberg direkt im Bereich Soziale Wohlfahrt.

Öffentliche Sicherheit

Der Nettoaufwand fällt gegenüber dem Vorjahr um 0,186 Mio. Franken höher aus. Dies ist weitestgehend auf die um rund 0,160 Mio. Franken höheren Personalkosten (Teuerungsausgleich und Sozialleistungen) zurückzuführen. Die hohen Gebäudeunterhaltskosten von rund 0,180 Mio. Franken beim Zivilschutz werden durch eine entsprechende Entnahme aus dem Fonds für Schutzraumbauten fast vollständig kompensiert.

Bildung

In diesem Bereich ist mit einem Mehraufwand von netto 0,953 Mio. Franken die grösste Abweichung gegenüber dem Vorjahresbudget zu verzeichnen. Grund dafür sind hauptsächlich die um rund 0,6 Mio. Franken geringeren Kantonsbeiträge an die Lehrerbesoldungen aufgrund des tieferen Beitragssatzes von 15 % (Vorjahr 20 %). Zudem fallen die Besoldungen der Lehrkräfte infolge Teuerungsausgleich und Reallohnerhöhung von 2,7 % - trotz der Aufhebung von zwei Kindergarten- und einer Bezirksschulklasse auf das Schuljahr 2008/2009 - um 0,230 Mio. Franken höher aus. Ebenso ist bei den Besoldungen für die Schulverwaltung und die Schulleitungen, sowie für Hauswarte und Stadtarbeiter ein

Mehraufwand von 0,170 Mio. Franken zu verzeichnen, was nebst dem Teuerungsausgleich von 2,3 % auch auf das Projekt "Sek I Reform" zurückzuführen ist. Die übrigen Veränderungen kompensieren sich gegenseitig weitgehend.

Kultur, Freizeit

Der Mehraufwand gegenüber dem Vorjahr beträgt hier netto 0,111 Mio. Franken. Ein Mehraufwand von netto rund 0,1 Mio. Franken ist durch die Neuausrichtung des Standortmarketings und die damit verbundene Verschiebung der Kosten aus dem Bereich Volkswirtschaft zu verzeichnen. Zusätzlich sind die vom Gemeinderat beschlossene Beitragserhöhung um 0,040 Mio. Franken an das Jugendhaus sowie der Beitrag an die Grafik-Triennale 2009 von 0,070 Mio. Franken budgetiert. Die vorgeannten Mehrausgaben werden teilweise kompensiert durch die um 0,050 Mio. höher budgetierten Eintrittsgebühren im Schwimmbad (Tariferhöhung 2008) sowie die rund 0,040 Mio. Franken geringeren Unterhaltsarbeiten für die Kinderspielplätze.

Gesundheit

Der Nettoaufwand fällt um 0,213 Mio. Franken höher aus. Nebst der teuerungsbedingten Anpassung des Defizitbeitrages an die Spitex ist dies vor allem auf das um rund 0,170 Mio. Franken höhere Defizit beim Ambulanz- und Rettungsdienst zurückzuführen. Grund dafür ist die beantragte Pensenerhöhung um 200 Stellenprozent, die Miete zusätzlicher Räumlichkeiten sowie die höheren Betriebs- und Unterhaltskosten für die Fahrzeuge. Bereits berücksichtigt sind dabei Mehreinnahmen aus Ambulanztransporten von 0,175 Mio. Franken durch Tariferhöhungen aufgrund der noch laufenden Verhandlungen mit der Santé Suisse.

Soziale Wohlfahrt

In diesem Bereich fällt der Nettoaufwand um 0,019 Mio. Franken geringer aus. Durch die Bildung der Sozialregion Oberer Leberberg ist ein direkter Vergleich mit dem Vorjahres-Budget nur sehr bedingt möglich. Einerseits wurde eine neue Spezialfinanzierung gebildet, welche nun die Betriebskosten aller beteiligten Regionsgemeinden beinhaltet (z.B. zusätzliche 630 Stellenprozente). Neu werden dieser Spezialfinanzierung auch Kosten wie Miete, Hauswart und Verwaltungskosten anderer Abteilungen belastet. Andererseits werden die gesetzlichen Sozialhilfeausgaben sowie die Rückerstattungen neu im Anhang zum Budget geführt und nur noch die Nettokosten in der Laufenden Rechnung ausgewiesen. Dies alles hat massive Auswirkungen auf die Umsatzzahlen (Aufwand und Ertrag) in diesem Bereich. Zusammengefasst kann aber festgestellt werden: Der Nettoaufwand für die gesetzliche Sozialhilfe liegt mit 3,6 Mio. Franken im Rahmen des Vorjahres und der Beitrag an die Verwaltungskosten Sozialamt fällt rund 0,330 Mio. Franken tiefer aus als im Vorjahresbudget. Dies ist allerdings nicht auf die neu gebildete Sozialregion, sondern auf den neuen kommunalen Lastenausgleich für die Aufwendungen der Sozialadministration zurückzuführen. Demgegenüber fällt der Beitrag an den Kanton für Ergänzungsleistungen gemäss Hochrechnungen des Kantons um 0,320 Mio. Franken höher aus als im Vorjahresbudget.

Verkehr

Gegenüber dem Vorjahr fällt der Nettoaufwand um 0,372 Mio. Franken höher aus. Dies ist insbesondere auf den um 0,130 Mio. Franken höheren Kredit für den Strassenunterhalt (Werterhalt) sowie den um rund 0,150 Mio. Franken höheren Beitrag an den öffentlichen Verkehr nach OeV-Gesetz zurückzuführen. Beim Werkhof verursachen vor allem die Stadtarbeiterstunden sowie die Anschaffungen von Mobilien, Maschinen und Geräten einen Mehraufwand von 0,080 Mio. Franken.

Umwelt, Raumordnung

In diesem Bereich fällt der Nettoaufwand um 0,198 Mio. Franken höher aus als im Vorjahr, was mit 0,120 Mio. Franken grösstenteils auf die Pensenaufstockung beim Planungsamt um 60 % und höhere Sozialleistungen zurückzuführen ist. Zudem fällt der Gebäude- und Anlagenunterhalt Friedhof um rund 0,050 Mio. Franken höher aus.

Bei der Spezialfinanzierung Abwasserbeseitigung resultiert ein Defizit von 0,426 Mio. Franken (Vorjahr 0,257 Mio.). Ursachen sind die höheren Abschreibungen, der höhere Betriebskostenbeitrag an die ARA Regio Grenchen sowie geringere Einnahmen bei den Abwassergebühren. Das Defizit kann durch eine Entnahme aus dem Abwasserfonds (Stand Ende 2007 gleich 0,688 Mio.) gedeckt werden.

Bei der Spezialfinanzierung Abfallbeseitigung resultiert ein Defizit von 0,291 Mio. Franken (Vorjahr 0,220 Mio.). Die Mehrausgaben sind vor allem auf die provisorische Verteilung der Besoldungen Stadtarbeiter zurückzuführen. Das budgetierte Defizit kann durch eine Fonds-Entnahme (Stand Ende 2007 gleich 0,758 Mio.) gedeckt werden.

Aufgrund der hohen Fonds-Bestände drängt sich trotz vorliegender Defizite weder bei der Abwasser- noch bei der Abfallbeseitigung eine Gebühren-Anpassung auf das Jahr 2009 auf.

Volkswirtschaft

Der Minderaufwand von netto 0,088 Mio. Franken ist vor allem auf die Neuausrichtung des Standortmarketings und die damit verbundene Verschiebung von netto 0,1 Mio. Franken in den Bereich Kultur zurückzuführen.

Finanzen

Der Nettoaufwand (ohne Steuern) fällt um 0,634 Mio. Franken tiefer aus. Dazu beigetragen haben die insbesondere aufgrund von Darlehensrückzahlungen netto um 0,420 Mio. Franken geringeren Kapitalkosten sowie die aufgrund zusätzlicher Abschreibungen in den Vorjahren und bestehender Vorfinanzierungen um 0,580 Mio. Franken tieferen ordentlichen Abschreibungen auf dem Verwaltungsvermögen. Demgegenüber fällt der Beitrag an den Finanzausgleich um 0,220 Mio. Franken höher aus. Bei den Liegenschaften des Finanzvermögens führen tiefere Abschreibungen einerseits und tiefere Buchgewinne andererseits zu einem um rund 0,180 Mio. Franken geringeren Nettoertrag.

Steuerertrag

Die Prognose der Steuererträge basiert auf einem Steuerfuss von 124 % für Natürliche Personen (Vorjahr 126 %) und 122 % für Juristische Personen (Vorjahr 124 %), was gegenüber dem Vorjahr einer Steuerfussreduktion von je 2 Punkten entspricht.

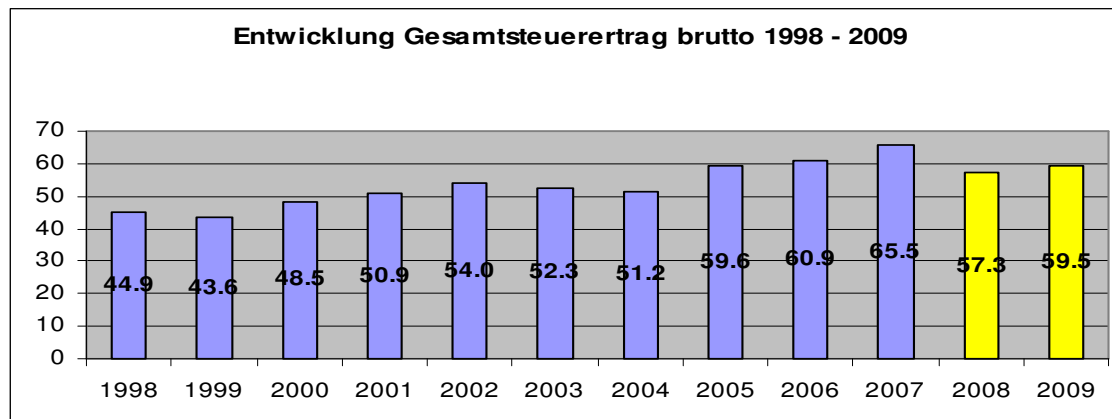
Bei den *Natürlichen Personen* wird, ausgehend vom voraussichtlichen Steuerertrag 2008 von 40,3 Mio. Franken, mit einem Zuwachs von 3 % oder 1,2 Mio. Franken abzüglich 0,650 Mio. Franken für die berücksichtigte Steuerfussenkung um 2 Punkte gerechnet. Bei vorliegender Prognose ist aber zu beachten, dass die aufgrund der Teilrevision des Steuergesetzes ab 2008 vom Kanton erwarteten und im Budget berücksichtigten Mindererträge erst im Frühjahr 2010 definitiv vorliegen werden.

Bei den *Juristischen Personen* kann aufgrund aktueller Informationen der grössten Steuerzahler bereits im Jahr 2008 mit einem um ca. 1.4 Mio. Franken höheren Steuerertrag als budgetiert gerechnet werden. Verlässliche Prognosen für das Jahr 2009 erweisen sich aber auch für die angefragten Unternehmen als recht schwierig, weil sich die wirtschaftliche Situation erfahrungsgemäss relativ rasch ändern kann. Es besteht aber - trotz Finanzkrise und deutlich reduzierten Wachstumsprognosen - eine gewisse Zuversicht (Hoffnung), dass sich auch die Ergebnisse 2009 im Rahmen von 2008 bewegen werden. Gestützt darauf wird auch für das Jahr 2009 ein Steuerertrag von 18,5 Mio. Franken prognostiziert. Dieser reduziert sich aufgrund der berücksichtigten Steuerfussenkung von 2 Punkten um 0,3 Mio. Franken auf 18,2 Mio. Franken.

Bei den *Grundstückgewinnsteuern* wird aufgrund der Vorjahre mit Erträgen von ca. 0,4 Mio. Franken gerechnet. Auch hier sind grössere Schwankungen möglich.

Prognose im Vergleich Vorjahre	Budget 2009	Budget 2008	Rechnung 2007
Natürliche Personen	40'850	39'850	43'776
Juristische Personen	18'200	17'100	21'226
Grundstückgewinnsteuern	400	300	418
Uebrige	85	80	88
Total	59'535	57'330	65'508
Abschreibungen	-1'070	-1'065	-948
Total Steuern	58'465	56'265	64'560

Aus der folgenden Grafik geht die Entwicklung des gesamten Brutto-Steuerertrages von 1998 bis 2009 hervor (in Mio. Franken):



Der Steuerfuss für die Gemeindesteuern betrug in Prozenten der einfachen Staatssteuer für die *Natürlichen Personen* von 1997 - 2004 135 %, in den Jahren 2005 und 2006 132 %, 2007 128 % und 2008 126 %. Auf das Jahr 2009 ist eine weitere Steuerfussenkung auf 124 % berücksichtigt.

Für die *Juristischen Personen* betrug der Steuerfuss bis 2006 130 %, für 2007 126 % und für 2008 124 %. Auf das Jahr 2009 ist eine weitere Reduktion auf 122 % berücksichtigt.

2.2 Gliederung von Aufwand und Ertrag nach Arten

Aus der Artengliederung ist ersichtlich, wie sich die bei der Gliederung nach Aufgaben bereits erläuterten Abweichungen nach volkswirtschaftlicher Aufteilung auswirken. Die sachliche Gliederung des Aufwandes und Ertrages 2009 im Vergleich zum Vorjahresbudget sieht wie folgt aus:

	Budget 2009	Budget 2008	Abweichung
Aufwand Total	97'025	98'385	- 1'360
Besoldung Verwaltung	21'679	20'025	1'654
Besoldung Lehrkräfte	15'313	15'138	175
Sozialleistungen	9'755	8'583	1'172
Sachaufwand	12'538	11'944	594
Passivzinsen	2'483	2'797	- 314
Abschreibungen	6'437	7'397	- 960
Entschädigung an Gemeinwesen	8'484	3'171	5'313
Beiträge	10'130	19'613	- 9'483
Einlagen in Spezialfinanzierungen	25	30	- 5
Interne Verrechnungen	10'181	9'687	494
Ertrag Total	98'641	99'585	- 944
Steuern	59'541	57'334	2'207
Konzessionen	1'558	1'539	19
Vermögenserträge	3'540	3'784	- 244
Entgelte	11'064	12'824	- 1'760
Rückerstattungen von Gemeinwesen	5'889	3'300	2'589
Beiträge	4'885	9'262	- 4'377
Entnahme aus Spezialfinanzierungen	1'983	1'855	128
Interne Verrechnungen	10'181	9'687	494
Ergebnis	1'616	1'200	416

Zu beachten sind hier die massiven Verschiebungen durch die mit der Bildung der Sozialregion Oberer Leberberg verbundenen Änderungen in der Rechnungslegung.

3 INVESTITIONSRECHNUNG

3.1 Kreditbewilligungen

Die beantragten Kreditbewilligungen der Investitionsrechnung für das Verwaltungsvermögen belaufen sich auf brutto rund 4,8 Mio. Franken. Nach Abzug der erwarteten Einnahmen von 0,160 Mio. verbleibt eine Nettokreditsumme von 4,650 Mio. Franken. Schwerpunkte bilden dabei Kredite für die Sanierung des Theatertraktes im Parktheater, die Ersatzbeschaffung von 2 Rettungswagen, den Kanalisationser-satz Kastelsstrasse sowie ein Rahmenkredit für Massnahmen zur Erneuerung und Effizienzsteigerung der öffentlichen Beleuchtung. Bei den Finanzliegenschaften ist ein Kredit von 0,665 Mio. Franken für die Teilsanierung der Küchen und Bäder bei der Weinbergstrasse 12+14 vorgesehen. Die einzelnen Objekt-Kredite sind auf Seite 88 des Voranschlages ersichtlich.

3.2 Investitionsbudget

Das Investitionsbudget umfasst den für die einzelnen Objekte im Jahr 2009 anfallenden Zahlungsbedarf. Bei Bruttoausgaben von 7,1 Mio. und Einnahmen von 1.9 Mio. betragen die Nettoinvestitionen rund 5,2 Mio. Franken.

Die aus Steuern zu finanzierenden "ordentlichen" Investitionen im Verwaltungsvermögen betragen netto 4 Mio. Franken. Schwerpunkte bilden die Sanierung des Theatertraktes, diverse Strassenbauprojekte, die Erneuerung der öffentlichen Beleuchtung sowie diverse Fahrzeuganschaffungen.

Die Nettoinvestitionen der Spezialfinanzierungen belaufen sich auf 1,2 Mio. Franken. Es handelt sich dabei um Ersatz- und Sanierungsinvestitionen im Bereich der Abwasserbeseitigung.

Die Investitionen für Liegenschaften des Finanzvermögens betragen rund 0,9 Mio. Franken. Diese werden im Finanzvermögen aktiviert. Schwerpunkt bildet die Teilsanierung der Küchen und Bäder bei der Liegenschaft Weinbergstrasse 12+14.

Die Details der im Jahr 2009 vorgesehenen Investitionen sind auf den Seiten 91 bis 93 ersichtlich.

4 FINANZPLAN / AUSBLICK

Die Ergebnisse des überarbeiteten und vom Gemeinderat im August 2008 verabschiedeten Finanzplanes 2009 - 2013 fallen etwas besser aus als im Vorjahr. Ueber die ganze Planperiode resultiert ein Ertragsüberschuss in der Laufenden Rechnung von 10,3 Mio. Franken (Vorjahr 5,3 Mio.) und unter Berücksichtigung der vorgesehenen Investitionen von netto 26,2 Mio. Franken ein Finanzierungsfehlbetrag von 0,9 Mio. Franken (Vorjahr 3,9 Mio.). Der durchschnittliche Selbstfinanzierungsgrad beträgt 97 % (Vorjahr 85 %).

Die Ergebnisverbesserung gegenüber dem Vorjahresplan ist hauptsächlich auf die gestützt auf das Rechnungsergebnis 2007 um durchschnittlich rund 3 Mio. Franken pro Jahr höheren Steuerprognosen zurückzuführen. Diese Mehreinnahmen werden allerdings teilweise kompensiert durch ebenfalls deutlich höhere Personalkosten, insbesondere aufgrund der höher prognostizierten Teuerung, einigen neuen Stellenbegehren sowie höheren Sozialleistungen (Pensionskasse).

Gestützt auf die vorliegenden Finanzplan-Prognosen können die vorgesehenen Investitionen praktisch vollständig aus eigenen Mittel finanziert werden. Das seit Ende 2007 vorhandene Nettovermögen müsste demzufolge nicht angetastet werden. Dabei ist aber zu beachten, dass eine Planung mit einem Zeithorizont von mehreren Jahren zwangsläufig auf vielen Annahmen basiert und damit vor allem als Trendangabe aus aktueller Sicht verstanden werden muss.

Aufgrund der im Oktober 2008 vorliegenden Veranlagungen für das Jahr 2007 sowie den bei den grössten Unternehmen eingeholten Informationen konnte die Steuerprognose im Rahmen des Budgets 2009 nochmals um rund 1 Mio. Franken erhöht werden. Da der mit der beantragten Steuerfussreduktion resultierende Steuerausfall von rund 1 Mio. Franken praktisch genau dem mit dem Budget 2009 korrigierten Steuerertrag entspricht, erfahren die Ergebnisse des vorliegenden Finanzplanes derzeit keine Veränderung.

5 SCHLUSSBEMERKUNGEN

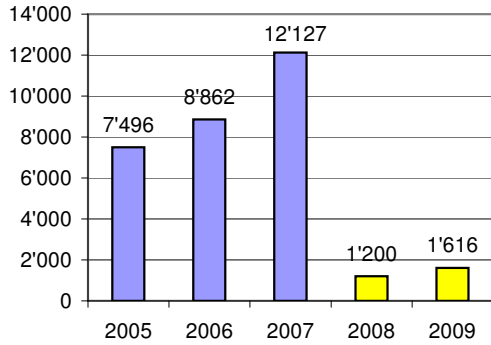
Das Budgetergebnis 2009 fällt mit einem Ueberschuss in der Laufenden Rechnung und der vollständigen Eigenfinanzierung der Investitionen erfreulich gut aus. Dies insbesondere auch im Hinblick darauf, dass sich infolge der Finanzkrise auch bei der realen Wirtschaft eine deutliche Konjunkturabschwächung abzeichnet und gar ein Abgleiten in eine (vorübergehende) Rezession nicht mehr ausgeschlossen werden kann. Umso erfreulicher ist die bei grossen ansässigen Unternehmen vorhandene Zuversicht, sowohl im Jahr 2008 wie auch im Jahr 2009 positive Ergebnisse im Rahmen der letzten Jahre erzielen zu können. Gestützt darauf, sowie aufgrund der aktuell sehr gesunden Finanzlage der Stadt, erachten Gemeinderat und Verwaltung - trotz bestehender Unsicherheiten bezüglich der mittelfristigen wirtschaftlichen Entwicklung - eine weitere Steuerfussreduktion auf das Jahr 2009 als vertretbar. Einigkeit besteht auch darüber, dass dies nach bewährtem Muster in moderaten, möglichst nachhaltigen Schritten erfolgen soll. Ein solch finanzpolitisch verantwortbarer Schritt wird der Gemeindeversammlung mit einer weiteren Senkung des Steuerfusses um je 2 Punkte mit dem Budget 2009 beantragt.

November 2008

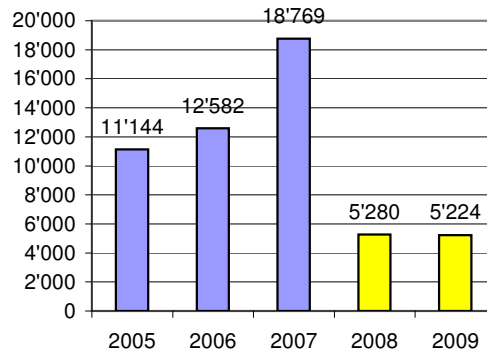
Rudolf De Toffol, Finanzverwalter

Entwicklung der Ergebnisse 2005 - 2009 (in 1'000 Franken)

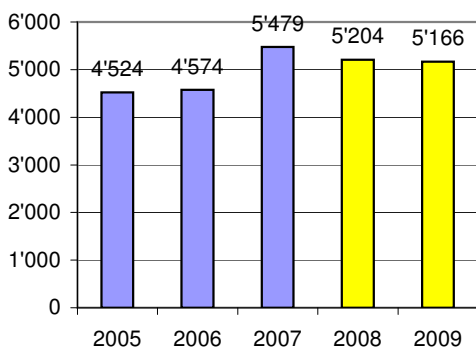
Ergebnisse LR *



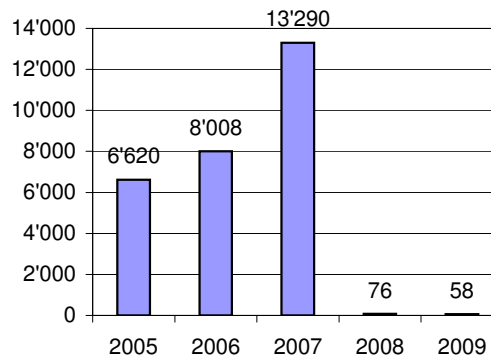
Cash-flow



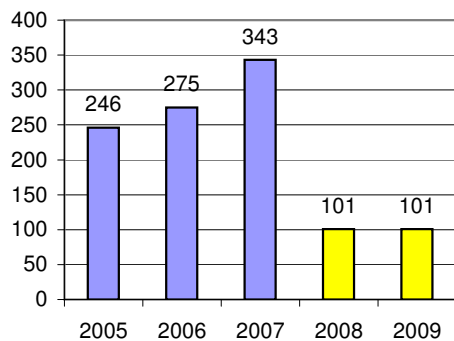
Nettoinvestitionen



Finanzierungsergebnisse



Selbstfinanzierungsgrad (in %)



* Vor zusätzlichen Abschreibungen und Bildung von Vorfinanzierungen aus Rechnungsergebnis

Jahresergebnisse

JAHRESERGEBNISSE

	Voranschlag 2009		Voranschlag 2008		Rechnung 2007	
	Aufwand	Ertrag	Aufwand	Ertrag	Aufwand	Ertrag
Laufende Rechnung						
Total Aufwand und Ertrag	97'025'370.00	98'641'720.00	98'384'760.00	99'584'700.00	95'951'354.28	108'078'342.88
Ertragsüberschuss	1'616'350.00		1'199'940.00		12'126'988.60	
Investitionsrechnung						
Total Ausgaben und Einnahmen	7'133'800.00	1'968'000.00	7'884'300.00	2'680'000.00	7'665'784.12	2'186'797.75
Nettoinvestitionen		5'165'800.00		5'204'300.00		5'478'986.37
Finanzierung						
Nettoinvestitionen	5'165'800.00		5'204'300.00		5'478'986.37	
Ordentliche Abschreibungen VV		2'607'500.00		3'080'700.00		3'641'998.55
Zusätzliche Abschreibungen VV		1'000'000.00		1'000'000.00		2'000'000.00
Zusätzliche Abschreibungen VV aus Auflösung Vorfinanzierungen		1'060'000.00		1'355'000.00		888'000.00
Bildung von Vorfinanzierungen						1'000'000.00
Auflösung von Vorfinanzierungen	1'060'000.00		1'355'000.00		888'000.00	
Ertragsüberschuss		1'616'350.00		1'199'940.00		12'126'988.60
Finanzierungsüberschuss	58'050.00		76'340.00		13'290'000.78	

Laufende Rechnung

LAUFENDE RECHNUNG

ARTENGLIEDERUNG

Kto.-Nr.	Bezeichnung	Voranschlag 2009	Voranschlag 2008	Rechnung 2007
3	Aufwand	97'025'370.00	98'384'760.00	95'951'354.28
30	Personalaufwand	46'748'450.00	43'746'280.00	41'027'396.00
300	Behörden, Kommissionen	214'500.00	191'900.00	174'140.00
301	Besoldungen Verwaltungs-, Betriebspersonal	21'464'200.00	19'832'680.00	18'904'629.20
302	Besoldungen Lehrkräfte	15'313'250.00	15'138'300.00	14'656'859.05
303	Sozialversicherungsbeiträge	2'908'900.00	2'770'200.00	2'594'367.50
304	Personalversicherungsbeiträge	4'237'800.00	3'815'200.00	3'411'213.20
305	Unfallversicherungsbeiträge	619'200.00	618'100.00	538'337.35
306	Naturalleistungen	67'600.00	67'900.00	67'176.25
307	Rentenleistungen	1'465'500.00	833'400.00	381'312.20
309	Übriger Personalaufwand	457'500.00	478'600.00	299'361.25
31	Sachaufwand	12'537'650.00	11'943'550.00	11'190'612.68
310	Büro-, Schulmaterialien, Drucksachen	1'163'600.00	1'131'900.00	988'154.38
311	Mobilien, Maschinen, Fahrzeuge	855'200.00	759'150.00	825'332.07
312	Wasser, Strom, Heizmaterial	1'587'500.00	1'532'500.00	1'413'259.85
313	Verbrauchsmaterialien	1'311'800.00	1'206'800.00	1'090'556.91
314	Baulicher Unterhalt Dritter	2'172'100.00	2'073'850.00	2'024'636.15
315	Übriger Unterhalt	479'800.00	424'100.00	378'384.91
316	Mieten, Pachten, Benützungskosten	800'900.00	683'850.00	648'980.28
317	Spesenentschädigungen	228'000.00	302'500.00	222'327.82
318	Dienstleistungen, Honorare	3'698'800.00	3'627'600.00	3'296'502.56
319	Übriger Sachaufwand	239'950.00	201'300.00	302'477.75
32	Passivzinsen	2'483'000.00	2'797'000.00	2'853'963.45
321	Kurzfristige Schulden	15'000.00	15'000.00	11'437.50
322	Langfristige Schulden	2'410'000.00	2'725'000.00	2'785'934.75
323	Sonderrechnungen	58'000.00	57'000.00	56'591.20
33	Abschreibungen	6'437'000.00	7'397'200.00	8'456'021.68
330	Finanzvermögen	1'769'500.00	1'961'500.00	1'926'023.13
331	Verwaltungsvermögen, Ordentliche Abschreibungen	2'607'500.00	3'080'700.00	3'641'998.55
332	Verwaltungsvermögen Zusätzliche Abschreibungen	2'060'000.00	2'355'000.00	2'888'000.00
35	Entschädigungen an Gemeinwesen	8'483'600.00	3'170'460.00	3'305'334.64
351	Kanton	941'100.00	924'700.00	1'022'408.80
352	Gemeinden	7'542'500.00	2'245'760.00	2'282'925.84
36	Beiträge	10'129'470.00	19'612'970.00	19'351'082.62
360	Bund	68'000.00	62'200.00	48'331.00
361	Kanton	5'651'200.00	4'989'600.00	3'304'730.40
362	Gemeinden	110'100.00	110'100.00	95'188.15
364	Gemischtwirtschaftliche Unternehmungen	1'676'400.00	1'771'300.00	1'599'151.15
365	Private Institutionen	2'019'770.00	1'871'770.00	1'822'949.70
366	Private Haushalte	598'000.00	10'802'000.00	12'474'732.22
367	Ausland	6'000.00	6'000.00	6'000.00
38	Einlagen in Spezial- und Vorfinanzierungen	25'000.00	30'000.00	1'036'859.96
380	Einlagen in Spezialfinanzierungen			3'859.96
381	Einlagen der Ersatzabgaben	25'000.00	30'000.00	33'000.00
385	Einlagen in Vorfinanzierungen			1'000'000.00
39	Interne Verrechnungen	10'181'200.00	9'687'300.00	8'730'083.25
390	Interne Verrechnungen	3'100'200.00	3'033'700.00	2'751'346.40
395	Verrechnete Sozialleistungen	7'081'000.00	6'653'600.00	5'978'736.85

LAUFENDE RECHNUNG

ARTENGLIEDERUNG

Kto.-Nr.	Bezeichnung	Voranschlag 2009	Voranschlag 2008	Rechnung 2007
4	ERTRAG	98'641'720.00	99'584'700.00	108'078'342.88
40	Steuern	59'541'000.00	57'334'000.00	65'507'708.90
400	Einkommens-, Vermögenssteuern	40'850'000.00	39'850'000.00	43'775'882.20
401	Ertrags-, Kapitalsteuern	18'200'000.00	17'100'000.00	21'225'850.85
403	Grundstückgewinnsteuern	400'000.00	300'000.00	418'007.10
406	Besitz- und Aufwandsteuern	91'000.00	84'000.00	87'968.75
41	Konzessionen	1'558'000.00	1'539'200.00	1'562'382.60
410	Konzessionen	1'558'000.00	1'539'200.00	1'562'382.60
42	Vermögenserträge	3'539'970.00	3'784'270.00	3'549'849.06
420	Banken	100'000.00	80'000.00	200'618.61
421	Guthaben	260'000.00	200'000.00	244'239.95
422	Anlagen erträge Finanzvermögen	5'800.00	5'800.00	12'254.00
423	Liegenschaftserträge Finanzvermögen	2'283'000.00	2'243'000.00	2'316'164.15
424	Buchgewinne auf Anlagen des Finanzvermögens	400'000.00	800'000.00	352'059.40
425	Darlehenserträge Verwaltungsvermögen	2'100.00	2'100.00	2'165.95
426	Beteiligungserträge Verwaltungsvermögen	90'200.00	90'000.00	90'150.00
427	Liegenschaftserträge Verwaltungsvermögen	398'870.00	363'370.00	332'197.00
43	Entgelte	11'064'300.00	12'823'700.00	12'784'687.00
430	Ersatzabgaben	661'000.00	636'000.00	665'582.20
431	Gebühren für Amtshandlungen	511'900.00	525'400.00	427'560.59
432	Heimtaxen Kostgelder	440'800.00	428'400.00	438'169.30
433	Schulgelder	303'400.00	294'700.00	331'766.20
434	Anderer Benützungsgebühren und Dienstleistungen	7'457'800.00	7'216'800.00	6'961'018.71
435	Verkäufe	39'200.00	24'200.00	35'065.35
436	Rückerstattungen	1'390'200.00	3'521'200.00	3'634'232.80
437	Bussen	6'000.00	1'000.00	16'664.85
438	Eigenleistungen für Investitionen	46'500.00	20'000.00	49'548.05
439	Übrige Entgelte	207'500.00	156'000.00	225'078.95
45	Rückerstattungen von Gemeinwesen	5'889'500.00	3'299'830.00	3'235'477.70
451	Kanton	1'056'500.00	1'018'500.00	989'674.85
452	Gemeinden	4'833'000.00	2'281'330.00	2'245'802.85
46	Beiträge	4'885'150.00	9'261'700.00	11'527'373.05
460	Bund	60'400.00	648'400.00	2'082'591.00
461	Kanton	4'255'150.00	5'494'900.00	6'013'543.75
462	Gemeinden	502'300.00	3'039'300.00	3'332'925.85
469	Übrige Beiträge	67'300.00	79'100.00	98'312.45
48	Entnahmen aus Spezial- und Vorfinanzierungen	1'982'600.00	1'854'700.00	1'180'781.32
480	Entnahmen aus Spezialfinanzierungen	748'600.00	477'100.00	279'836.32
481	Entnahmen Ersatzabgaben	174'000.00	22'600.00	12'945.00
485	Entnahme aus Vorfinanzierungen	1'060'000.00	1'355'000.00	888'000.00
49	Interne Verrechnungen	10'181'200.00	9'687'300.00	8'730'083.25
490	Interne Verrechnungen	3'100'200.00	3'033'700.00	2'751'346.40
495	Verrechnete Sozialleistungen	7'081'000.00	6'653'600.00	5'978'736.85

Kto.-Nr.	Bezeichnung	Voranschlag 2009		Voranschlag 2008		Rechnung 2007	
		Aufwand	Ertrag	Aufwand	Ertrag	Aufwand	Ertrag
0	ALLGEMEINE VERWALTUNG	17'635'600.00	9'946'300.00	16'516'200.00	9'319'100.00	14'796'519.04	8'473'336.36
	<i>Nettoaufwand</i>		<i>7'689'300.00</i>		<i>7'197'100.00</i>		<i>6'323'182.68</i>
1	ÖFFENTLICHE SICHERHEIT	6'873'800.00	3'222'070.00	6'470'740.00	3'004'300.00	6'230'172.23	2'937'574.90
	<i>Nettoaufwand</i>		<i>3'651'730.00</i>		<i>3'466'440.00</i>		<i>3'292'597.33</i>
2	BILDUNG	27'394'000.00	6'460'750.00	26'876'650.00	6'896'700.00	25'597'459.54	8'331'773.45
	<i>Nettoaufwand</i>		<i>20'933'250.00</i>		<i>19'979'950.00</i>		<i>17'265'686.09</i>
3	KULTUR, FREIZEIT	4'329'500.00	692'200.00	4'159'700.00	633'800.00	3'717'923.86	535'835.05
	<i>Nettoaufwand</i>		<i>3'637'300.00</i>		<i>3'525'900.00</i>		<i>3'182'088.81</i>
4	GESUNDHEIT	3'561'600.00	1'968'800.00	3'193'600.00	1'814'100.00	2'658'318.58	1'675'364.00
	<i>Nettoaufwand</i>		<i>1'592'800.00</i>		<i>1'379'500.00</i>		<i>982'954.58</i>
5	SOZIALE WOHLFAHRT	14'691'500.00	3'803'600.00	18'236'100.00	7'329'400.00	18'804'719.86	8'150'898.78
	<i>Nettoaufwand</i>		<i>10'887'900.00</i>		<i>10'906'700.00</i>		<i>10'653'821.08</i>
6	VERKEHR	6'475'000.00	1'022'500.00	6'020'900.00	939'500.00	5'599'554.13	966'326.01
	<i>Nettoaufwand</i>		<i>5'452'500.00</i>		<i>5'081'400.00</i>		<i>4'633'228.12</i>
7	UMWELT, RAUMORDNUNG	6'537'770.00	5'414'500.00	6'123'970.00	5'199'300.00	5'911'390.67	5'048'494.72
	<i>Nettoaufwand</i>		<i>1'123'270.00</i>		<i>924'670.00</i>		<i>862'895.95</i>
8	VOLKSWIRTSCHAFT	414'200.00	31'000.00	525'500.00	54'000.00	569'260.90	61'113.90
	<i>Nettoaufwand</i>		<i>383'200.00</i>		<i>471'500.00</i>		<i>508'147.00</i>
9	FINANZEN, STEUERN	9'112'400.00	66'080'000.00	10'261'400.00	64'394'500.00	12'066'035.47	71'897'625.71
	<i>Nettoertrag</i>	<i>56'967'600.00</i>		<i>54'133'100.00</i>		<i>59'831'590.24</i>	
	TOTAL AUFWAND, ERTRAG	97'025'370.00	98'641'720.00	98'384'760.00	99'584'700.00	95'951'354.28	108'078'342.88
	ERTRAGSÜBERSCHUSS	1'616'350.00		1'199'940.00		12'126'988.60	
	TOTAL	98'641'720.00	98'641'720.00	99'584'700.00	99'584'700.00	108'078'342.88	108'078'342.88

Laufende Rechnung

Aufgabengliederung

Hauptbuchhaltung

Kto.	Bezeichnung	Voranschlag 2009		Voranschlag 2008		Rechnung 2007	
		Aufwand	Ertrag	Aufwand	Ertrag	Aufwand	Ertrag
	TOTAL AUSGABEN UND EINNAHMEN	97'025'370	98'641'720	98'384'760	99'584'700	108'078'342.88	108'078'342.88
0	ALLGEMEINE VERWALTUNG	17'635'600	9'946'300	16'516'200	9'319'100	14'796'519.04	8'473'336.36
011	Gemeindeversammlung, Wahlen und Abstimmungen	156'500		103'000		103'977.65	
300.00	Sitzungsgelder Wahlbüro	22'000		8'000		15'024.75	
301.00	Besoldungen	16'000		13'300		10'035.00	
310.00	Stimmmaterial	18'000		10'000		8'875.00	
310.01	Druck Budget/Rechnung	14'500		14'500		14'007.30	
310.02	Inserate	7'000		6'000		7'070.80	
316.10	Miete Parktheater	2'000		2'000		1'758.00	
318.10	Porti	53'000		27'000		25'848.50	
319.00	Uebriger Aufwand	1'000		500		675.40	
390.00	Verr.EDV-Service Stimmregister (101.490.00)	20'000		20'000		20'000.00	
395.00	Verr. Sozialleistungen	3'000		1'700		682.90	
012	Gemeinderat, Kommissionen	169'500		192'200		166'804.95	
300.00	Sitzungsgelder	70'000		70'000		66'452.25	
300.01	Besoldungen n.a. Personal	15'400		15'400		14'006.20	
310.00	Büromaterial, Drucksachen	2'000		1'000		55.10	
317.00	Spesen, Ehrengaben, Repräsentation	26'500		27'000		25'333.85	
317.41	Partnerschaften mit Gemeinden	10'000		20'000		5'741.10	
317.42	Kleinplastik/Wappenscheiben			19'500			
317.44	Werbegeschenke	1'000		1'000			
318.51	Honorare					9'800.00	
319.00	Verbandsbeiträge,div.Aufwand	18'200		17'400		16'829.00	
365.00	A.o. Beiträge, Dienstleistungen Stadtpolizei (Erlasse)	20'000		16'000		24'109.25	
395.00	Verr. Sozialleistungen	6'400		4'900		4'478.20	
020	Stadtpräsidium, Stadtkanzlei	1'133'400	15'000	1'068'300	36'000	1'014'590.80	54'755.80
301.00	Besoldungen	873'900		861'500		824'382.60	
310.00	Büromaterial, Drucksachen, Literatur	10'000		10'000		9'266.10	
311.00	Anschaffungen Mobilien	5'100					
319.01	Kompetenzsumme Kanzlei,EWK	2'000		2'000			
390.10	Verr. Kostenanteil EDV	40'800		33'200		36'950.00	
395.00	Verr. Sozialleistungen	201'600		161'600		143'992.10	
431.00	Gebühren		2'000		3'000		1'990.00
436.10	Verwaltungsratshonorar SWG		8'000		8'000		21'750.00
436.11	Lohnrückerstattungen		5'000		25'000		31'015.80
021	Rechtsdienst	373'500	217'300	375'000	195'900	324'008.55	171'301.75
301.00	Besoldungen	291'000		280'200		260'507.45	
310.00	Büromaterial, Drucksachen, Literatur	6'000		6'000		6'013.40	
319.01	Kompetenzsumme	1'000		1'000			
390.10	Verr. Kostenanteil EDV	3'500		5'000		3'138.00	
395.00	Verr. Sozialleistungen	72'000		82'800		54'349.70	
431.00	Entschädigungen		400		400		400.00

Laufende Rechnung

Aufgabengliederung

Hauptbuchhaltung

Kto.	Bezeichnung	Voranschlag 2009		Voranschlag 2008		Rechnung 2007	
		Aufwand	Ertrag	Aufwand	Ertrag	Aufwand	Ertrag
434.30	Dienstleistungen für Dritte		21'000		6'000		8'376.75
490.00	Verr. Besoldungen (022.390.00, 025.390.00)		195'900		189'500		162'525.00
022	Personalamt	416'300	11'500	406'200	11'500	337'745.25	10'600.15
301.00	Besoldungen	226'100		211'900		181'399.00	
310.00	Büromaterial, Drucksachen	5'000		5'000		2'828.50	
319.01	Kompetenzsumme API	2'000		2'000			
390.00	Verr. Besoldungen (021.490.00)	130'600		126'300		108'350.00	
390.10	Verr. Kostenanteil EDV	14'400		22'600		13'617.00	
395.00	Verr. Sozialleistungen	38'200		38'400		31'550.75	
434.30	Dienstleistungen für Dritte		11'500		11'500		10'600.15
436.10	Lohnrückerstattungen						
023	Finanzverwaltung	2'097'700	266'000	2'072'600	270'000	1'983'329.96	258'766.66
301.00	Besoldungen	948'500		943'800		891'965.85	
310.00	Büromaterial, Drucksachen, Inserate, Literatur	18'000		20'000		14'563.20	
311.00	Anschaffungen Mobilien	1'000		1'500		149.00	
318.00	Porti	23'000		25'000		20'963.01	
318.30	Betriebskosten	160'000		160'000		168'860.90	
318.50	Revision Treuhandgesellschaft	28'000		31'000		25'469.70	
319.01	Kompetenzsumme FV	4'000		4'000			
351.00	Beitrag an Kanton für Steuer- Veranlagungen	615'000		600'000		597'224.45	
390.10	Verr. Kostenanteil EDV	97'700		103'800		95'039.00	
395.00	Verr. Sozialleistungen	202'500		183'500		169'094.85	
431.00	Gebühren Steuerregisteramt						-9'054.95
431.01	Mahngebühren Inkasso		27'000		25'000		27'498.71
434.30	Verwaltungskosten-Anteil Ara Regio, Parktheater, diverse		16'000		16'000		16'000.00
436.10	Lohnrückerstattungen						496.80
436.30	Rückerst. Betriebskosten		85'000		85'000		96'190.35
436.31	Rückerst. Revisionskosten, Drucksachen, Porti		3'000		4'000		2'691.00
451.00	Kantonsbeitrag Registerführung		25'000		25'000		22'165.30
452.00	Beitrag Kirchgemeinden für Steuerveranlagung, Steuerbezug		110'000		115'000		102'779.45
025	Informatik	784'400	784'400	776'400	776'400	694'918.05	694'918.05
301.00	Besoldungen	358'900		357'600		339'178.60	
309.00	Weiterbildungskosten	20'000		20'000		12'697.50	
310.00	Büromaterial, Drucksachen, Literatur	18'000		18'000		14'648.95	
311.00	Anschaffungen Mobilien			2'000			
312.00	Strom, Wasser	13'000		13'000		11'537.40	
314.01	Büroreinigung	4'500		4'000		4'088.80	
315.00	Unterhalt, Wartung EDV-Anlagen	40'000		40'000		26'930.00	
316.10	Miete SWG	20'000		18'500		18'323.75	
317.00	Spesenentschädigung	2'000		2'000		1'339.95	
318.00	Telefongebühren, Porti	6'000		6'000		8'918.45	
318.20	Sachversicherungen	5'000		5'000		4'838.40	
318.50	Honorare, Lizenzen, Software	175'000		173'200		142'866.05	
319.00	Uebriger Aufwand	500		500		260.75	
390.00	Verr. Besoldungen (021.490.00)	65'300		63'200		54'175.00	

Laufende Rechnung

Aufgabengliederung

Hauptbuchhaltung

Kto.	Bezeichnung	Voranschlag 2009		Voranschlag 2008		Rechnung 2007	
		Aufwand	Ertrag	Aufwand	Ertrag	Aufwand	Ertrag
395.00	Verr. Sozialleistungen	56'200		53'400		55'114.45	
434.30	Dienstleistungen für Dritte		19'000		9'000		37'370.75
435.00	Verkäufe						
436.10	Lohnrückerstattungen		1'000		1'000		5'268.55
436.30	Rückerstatt., Verkäufe intern		16'000		16'000		13'253.50
439.00	Uebrigter Ertrag						408.55
490.10	Verr. EDV-Kosten		748'400		750'400		638'616.70
027	Baudirektion	2'468'000	546'000	2'441'900	551'900	2'278'409.76	467'324.30
300.00	Sitzungsgelder Bau-, Planungs- Umweltkommission	10'000		10'000		6'777.65	
301.00	Besoldungen	1'736'000		1'724'000		1'689'747.80	
301.20	Besoldungen Stadtarbeiter	3'300		2'600		2'976.20	
306.00	Dienstkleider	500		800		363.90	
310.00	Büro-, Projektierungsmaterial, Inserate, Literatur	43'000		43'000		36'745.25	
311.00	Anschaffungen Mobilien	3'000		2'000		1'635.95	
311.20	Anschaffung Fahrzeug	25'000					
313.00	Treibstoffe	1'800		1'500		1'408.65	
315.00	Unterhalt Mobilien, Fahrzeuge	3'500		3'500		1'196.65	
316.00	Miete Kopierer	17'000		17'000		13'810.76	
317.00	Spesenentschädigungen	10'000		10'000		9'807.85	
318.00	Telefongebühren, Porti	16'000		20'200		14'902.40	
318.20	Sachversicherung, MFK-Steuer	2'000		1'500		1'418.90	
318.30	Grundbuchkosten, Genehmigungsgebühren	15'000		15'000		5'308.10	
318.50	Honorare für Studien- und Projektarbeiten	90'000		90'000		78'949.10	
318.52	Reproduktionen, Mutationen, Kontrollen, Programme	40'000		40'000		42'802.45	
319.00	Verbandsbeiträge, div. Aufwand	2'400		3'000		2'159.40	
319.01	Kompetenzsumme BD	20'000		20'000			
390.10	Verr. Kostenanteil EDV	46'000		71'000		45'716.00	
395.00	Verr. Sozialleistungen	383'500		366'800		322'682.75	
431.00	Baubewilligungsgebühren		180'000		200'000		122'147.60
434.30	Dienstleistungen für Dritte		3'000		3'000		1'719.85
435.00	Verkauf Stadtpläne		500		500		406.00
436.10	Lohnrückerstattungen						7'541.95
438.00	Gutschrift Projektierungs- kosten Investitionsrechnung		16'500				5'000.00
439.00	Verschiedener Ertrag		2'000		2'000		1'478.90
490.00	Verr. Personalkosten Abfall- beseitigung (721.390.00)		72'600		65'000		62'800.00
490.01	Verr. Abwasserbeseitigung (711.390.00)		256'400		263'400		251'230.00
490.02	Verr. an Feuerungskontrolle (782.390.02)		2'000		2'000		2'000.00
490.03	Verr. Verwaltungskosten HPS (228.390.05)		13'000		16'000		13'000.00
028	Allgemeine Personalkosten	7'989'900	7'796'100	7'388'900	7'207'300	6'726'457.05	6'552'646.05
303.00	Sozialversicherungsbeiträge	2'908'900		2'770'200		2'594'367.50	
304.00	Pensionskassenbeitr. Verwaltung	1'696'200		1'571'800		1'435'833.00	
304.01	Teuerungseinkauf, Einmalein- lagen Pensionskasse	530'200		299'500		172'495.00	
304.02	Pensionskassenbeiträge Lehrerschaft	2'011'400		1'943'900		1'802'885.20	
305.00	Unfallversicherungsbeiträge	529'800		529'100		494'136.15	
305.01	Krankentaggeldversicherung	89'400		89'000		44'201.20	

Laufende Rechnung

Aufgabengliederung

Hauptbuchhaltung

Kto.	Bezeichnung	Voranschlag 2009		Voranschlag 2008		Rechnung 2007	
		Aufwand	Ertrag	Aufwand	Ertrag	Aufwand	Ertrag
309.00	Individuelle Weiterbildung	40'000		41'400		48'471.40	
309.01	Kaderschulung	30'000		30'000		25'255.40	
309.10	Personalinserate	40'000		30'000		44'345.70	
309.20	div.Personalaufwand, Schlussfeier	29'000		29'000		17'503.40	
318.50	Dienstleistungen, Honorare	60'000		30'000		11'186.90	
318.51	Verwaltungskosten PK	25'000		25'000		35'776.20	
436.01	Familienausgleichskasse		489'300		412'100		442'040.35
436.02	Anteil Personal an NBU-Prämien		209'000		127'600		115'337.90
436.05	Anteil Personal an Krankentaggeldversicherung Lehrer		9'700		9'500		7'379.20
436.06	Rückerstattung an Verwaltungskosten PK		7'100		4'500		5'751.75
436.30	Rückerstattung Weiterbildung						3'400.00
495.00	Verr. Sozialleistungen		7'081'000		6'653'600		5'978'736.85
029	Allgemeine Verwaltung	323'500	201'200	319'000	158'900	356'030.47	152'653.60
301.00	Besoldungen Lehrlinge	97'300		87'500		72'082.30	
301.20	Besoldungen Stadtarbeiter	3'200		3'200		2'953.50	
309.20	Lehrlingsausflug	1'800		1'800		993.80	
310.00	Büromaterial, Drucksachen, Inserate, Literatur	10'000		10'000		7'881.05	
311.00	Anschaffungen Mobilien, Maschinen					4'467.10	
313.00	Treibstoffe	900		900		567.90	
315.00	Unterhalt Mobiliar, Maschinen, Fahrzeuge	5'000		5'000		4'060.90	
316.00	Miete Kopierer, Kuvertiermasch.	30'000		30'000		27'599.30	
317.00	Spesenentschädigungen	5'000		5'000		6'257.40	
317.01	Vertrauensspesen Chefbeamte	3'000		3'000		1'237.10	
318.00	Telefongebühren, Porti, Fracht	45'000		49'000		43'407.92	
318.20	Sachversicherungen	63'700		69'500		68'118.15	
318.50	Honorare					19'995.05	
318.52	Dienstleistungen für Homepage	12'000		7'800		55'555.10	
319.00	Verbandsbeiträge, div.Aufwand	3'000		3'000		2'709.35	
390.10	Verr. Kostenanteil EDV	34'100		34'600		32'335.00	
395.00	Verr. Sozialleistungen	9'500		8'700		5'809.55	
434.10	Verwaltungskostenbeitrag Netzwerk, Girard-Stiftung		11'900		11'900		11'900.00
436.01	Rückerst. Sach-,Haftpflchtvers.		15'000		10'000		16'283.00
439.00	Uebriger Ertrag		4'000		4'000		3'700.60
490.01	Verr. Verwaltungskosten Abwasserbeseitigung (711.390.02)		35'400		32'500		31'200.00
490.02	Verr.Verwaltungskosten Abfallbeseitigung (721.390.02)		26'500		25'000		23'500.00
490.03	Verr. Verwaltungskosten HPS (228.390.03)		34'000		42'000		34'000.00
490.04	Verr. Verwaltungskosten FF (229.390.02)		7'900		7'000		5'700.00
490.05	Verr. Verwaltungskosten RZSO (162.390.00)		10'000		10'000		10'000.00
490.06	Verr. Verwaltungskosten RBZSK (163.390.00)		500		500		500.00
490.07	Verr. Verwaltungskosten ARD (491.390.07)		18'000		16'000		15'870.00
490.08	Verr Verwaltungskosten SDOL (584.390.08)		38'000				
030	Leistungen für Pensionierte	1'265'500	6'300	729'500	9'200	241'983.70	6'117.15

Laufende Rechnung

Aufgabengliederung

Hauptbuchhaltung

Kto.	Bezeichnung	Voranschlag 2009		Voranschlag 2008		Rechnung 2007	
		Aufwand	Ertrag	Aufwand	Ertrag	Aufwand	Ertrag
307.00	Unfallversicher. Pensionierte	9'500		9'500		8'968.70	
307.01	Pensionskasseneinkäufe Pensionierungen	500'000		500'000		229'633.00	
307.02	Teuerungseinkauf Renten	750'000		200'000			
309.20	Pensioniertenausflug	6'000		20'000		3'382.00	
436.00	Anteil Pensionierte an Unfall- versicherung		4'700		4'700		4'575.00
436.30	Rückerstattungen an Pensioniertenausflug		1'600		4'500		1'542.15
090	Verwaltungsliegenschaften	457'400	102'500	643'200	102'000	568'262.85	104'252.85
301.11	Besoldungen n.a. Hauswarte	115'900		126'100		127'461.40	
301.20	Besoldungen Stadtarbeiter	30'100		62'900		27'672.00	
311.00	Anschaff. Maschinen, Geräte	2'300		2'000		2'856.30	
312.00	Strom, Wasser, Heizmaterial	57'500		64'000		52'456.95	
313.00	Reinigungs-, Verbrauchsmaterial	7'000		10'000		6'775.80	
314.00	Unterhalt Gebäude	36'500		33'000		56'341.85	
314.01	Reinigung durch Dritte	2'000		2'000		1'345.00	
315.00	Unterhalt Maschinen, Geräte	500		1'000		302.95	
316.10	Miete Verwaltungsbüros	163'000		270'000		255'122.70	
318.20	Sachversicherungen	7'200		8'400		8'248.60	
318.50	Honorare Hauswartkonzept	1'500		16'500			
395.00	Verr. Sozialleistungen	33'900		47'300		29'679.30	
427.00	Mietzinsertrag		28'000		27'500		28'383.00
436.00	Rückerstattungen Gebäudever- sicherung						3'593.60
490.32	Verr. Miete Feuerungskontrolle (782.390.32)		5'000		5'000		5'000.00
490.33	Verr. Infrastruktur an RZSO (162.390.30)		29'500		29'500		29'500.00
490.34	Verr. Infrastrukturkosten an LK (103.390.30)		40'000		40'000		37'776.25

Laufende Rechnung

Aufgabengliederung

Hauptbuchhaltung

Kto.	Bezeichnung	Voranschlag 2009		Voranschlag 2008		Rechnung 2007	
		Aufwand	Ertrag	Aufwand	Ertrag	Aufwand	Ertrag
1	ÖFFENTLICHE SICHERHEIT	6'873'800	3'222'070	6'470'740	3'004'300	6'230'172.23	2'937'574.90
101	Einwohnerkontrolle	467'900	90'100	501'300	90'100	438'642.85	96'725.00
301.00	Besoldungen	352'700		368'400		325'921.05	
310.00	Büromaterial, Drucksachen, Inserate	6'000		6'000		8'363.85	
311.00	Anschaffungen Mobilien	1'000		2'200		10'022.20	
390.10	Verr. Kostenanteil EDV	36'100		43'100		32'535.00	
395.00	Verr. Sozialleistungen	72'100		81'600		61'800.75	
431.00	Gebühren Einwohnerkontrolle		70'000		70'000		76'725.00
434.30	EDV-Leistungen für Dritte		100		100		
490.00	Verr.EDV-Service Stimmregister (011.390.00)		20'000		20'000		20'000.00
103	Katasteramt	677'500	677'500	613'300	627'000	549'209.10	574'904.25
301.00	Besoldungen	415'400		392'800		367'276.45	
301.20	Besoldungen Stadtarbeiter	3'300		3'600		2'998.90	
306.00	Bekleidung	300		300		762.70	
310.00	Büromaterial, Drucksachen, Zeichnungsmaterial	3'000		3'000		1'034.35	
311.00	Anschaffungen Mobilien, Geräte	39'900		9'000			
313.00	Treibstoffe	2'200		2'500		1'658.90	
315.00	Unterhalt Mobilien, Geräte, Fahrzeuge	6'100		5'000		2'355.50	
318.00	Telefongebühren	3'500		3'500		3'139.55	
318.20	Sachversicherungen, MFK-Steuern	3'300		3'300		3'221.70	
318.50	EDV-Service, Nachführungen	65'000		65'000		49'887.85	
318.90	Rückbuchung Vorsteuer MWST	2'500		3'500		1'302.60	
319.10	Verbandsbeiträge, Div. Aufwand					44.00	
390.10	Verr. Kostenanteil EDV	13'300		10'100		10'774.00	
390.30	Verr. Infrastrukturkosten LK (090.490.34)	40'000		40'000		37'776.25	
395.00	Verr. Sozialleistungen	79'700		71'700		66'976.35	
434.10	Beiträge Swisscom und GAG		100'000		84'000		80'592.80
434.11	Beiträge SWG		320'000		300'000		272'000.00
434.30	Erlöse aus Arbeiten für Dritte		22'000		5'000		33'634.00
434.31	Investitionsgebühren Geometer		5'000		5'000		3'232.50
436.10	Lohnrückerstattungen		500		1'000		516.00
490.00	Verr. Abwasserbeseitigung (711.390.01)		230'000		232'000		184'928.95
104	Markt	89'500	73'900	84'500	93'400	82'247.40	80'729.00
301.20	Besoldungen Stadtarbeiter	52'100		49'200		47'846.70	
310.00	Büromaterial, Drucksachen, Inserate	1'000		1'000		499.35	
311.00	Anschaffungen Mobilien, Geräte	4'500		4'500		1'355.75	
315.00	Unterhalt Markt	2'000		2'000		1'862.10	
317.40	Ehrungen		100		100		
318.30	Gewichts-, Qualitätskontrolle	100		100		8.80	
390.02	Verr. Gehälter Stadtpolizei (110.490.02)	20'000		18'500		22'080.00	
395.00	Verr. Sozialleistungen	9'800		9'100		8'594.70	
410.00	Plakatgebühren		18'500		30'000		28'200.00
427.00	Marktgebühren		40'000		45'000		38'982.00
434.00	Waaggebühren		400		400		287.00

Laufende Rechnung

Aufgabengliederung

Hauptbuchhaltung

Kto.	Bezeichnung	Voranschlag 2009		Voranschlag 2008		Rechnung 2007	
		Aufwand	Ertrag	Aufwand	Ertrag	Aufwand	Ertrag
434.01	Mietertrag Standmaterial		15'000		18'000		13'260.00
110	Stadtpolizei	3'489'800	916'500	3'326'200	930'700	3'162'932.25	916'268.75
301.00	Besoldungen	2'631'600		2'532'800		2'479'825.80	
301.01	Dienstzulagen, Pikettenschädigung	34'000		34'000		32'010.25	
306.00	Dienstkleider	31'200		31'200		30'759.45	
309.00	Aus-, Weiterbildungskosten	65'800		95'300		9'738.00	
310.00	Büromaterial, Drucksachen, Inserate, Literatur	10'000		10'000		7'787.00	
310.02	Aktionsmaterial, Ausstellungen	17'700		7'500		6'197.00	
311.00	Anschaffungen Mobilien, Ausrüstung, Funk	42'200		16'800		24'401.50	
311.20	Anschaffung Fahrzeug					41'300.00	
313.00	Verbrauchs-, Foto-, Projektionsmaterial, Treibstoffe	23'000		18'000		16'026.75	
315.00	Unterhalt Mobilien, Polycom, Geräte, Fahrzeuge	42'500		21'000		16'007.95	
315.21	Mofa-Expertisen	1'500		1'500		800.00	
316.00	Miete Kopierer, Schiessanlage	5'000		3'000		2'114.85	
316.03	Funkkonzession			1'500		472.80	
317.00	Spesenentschädigungen	5'000		5'000		6'528.75	
318.00	Telefongebühren, Porti	25'000		30'000		25'934.45	
318.20	Sachversicherungen, MFK-Steuern	7'300		6'400		6'451.40	
318.50	Projekt Anbindung Einsatzentr. an AZ 2000 Kapo Solothurn						
318.52	Honorare	8'000		8'000		5'158.50	
319.00	Verbandsbeiträge, div.Aufwand	9'000		9'000		10'227.05	
319.01	Kompetenzsumme Stapo	4'000		4'000			
390.10	Verr. Kostenanteil EDV	69'800		75'800		52'627.00	
395.00	Verr. Sozialleistungen	457'200		415'400		388'563.75	
410.00	Taxikonzessionen		1'500		1'200		1'865.00
431.00	Hoheitliche Gebühren		32'000		32'000		35'705.00
434.30	Dienstleistungsgeb. Dritter		18'000		27'000		17'963.75
436.10	Lohnrückerstattungen		20'000		30'000		24'125.90
439.00	Uebriger Ertrag		15'000		5'000		3'259.10
451.00	Kantonsbeitr. Polizeidienst		666'500		666'500		666'500.00
451.01	Kantonsbeitrag an automatische Rotlicht- und Radarkontrollen		15'000		15'000		18'270.00
490.00	Verr. Gehalt Ambulanzdienst (491.390.00)		33'000		40'000		31'000.00
490.02	Verr. Gehälter Markt (104.390.02)		20'000		18'500		22'080.00
490.30	Verr. Bewirtschaftung Parkplätze (621.390.30)		95'500		95'500		95'500.00
120	Friedensrichter	19'200		18'700		17'523.40	
300.00	Besoldungen n.a. Personal	17'000		16'500		15'863.95	
310.00	Büromaterial, Drucksachen	600		600		329.05	
316.10	Miete					500.00	
395.00	Verr. Sozialleistungen	1'600		1'600		830.40	
141	Feuerwehr	918'500	763'200	870'000	722'700	813'889.73	752'362.80
300.00	Sitzungsgelder	2'500		2'500		1'920.00	
301.00	Besoldungen Stab, Hilfskräfte	224'200		219'600		195'293.50	

Laufende Rechnung

Aufgabengliederung

Hauptbuchhaltung

Kto.	Bezeichnung	Voranschlag 2009		Voranschlag 2008		Rechnung 2007	
		Aufwand	Ertrag	Aufwand	Ertrag	Aufwand	Ertrag
301.11	Sold	230'000		210'000		257'136.65	
301.20	Besoldungen Stadtarbeiter	2'100				1'897.10	
309.00	Aus-, Weiterbildungskosten	32'000		32'200		17'522.15	
310.00	Büromaterial, Drucksachen, Inserate, Literatur	5'500		5'500		2'625.29	
311.00	Anschaffungen Mobilien, Funk, Korpsmaterial, pers.Ausrüstung	119'700		78'600		66'731.19	
312.00	Strom, Wasser, Heizmaterial	40'000		37'000		32'465.90	
313.00	Verbrauchsmaterial, Treibstoffe	19'100		18'000		17'402.80	
314.00	Unterhalt Gebäude	12'000		48'000		18'765.70	
315.00	Unterhalt Mobilien, Funk, Korpsmaterial, Fahrzeuge	41'500		35'500		40'204.85	
316.00	Miete Immobilien, Mobilien, Fahrzeuge	4'000		4'000		3'660.00	
317.00	Spesen, Verpflegung, Ehrungen, Präsente	9'500		9'500		8'581.35	
318.00	Telefongeb.Alarmzentrale, Porti	21'000		21'000		19'107.35	
318.20	Sachversicherungen, MFK-Steuern	16'000		14'300		13'557.10	
318.50	Dienst- und Hilfeleistungen von Dritten	500		5'000		137.50	
319.00	Verbandsbeiträge, div.Aufwand	10'000		10'000		7'127.30	
319.01	Kompetenzsumme Stab	2'000		2'000		1'819.10	
330.00	Abschreibungen Feuerwehripflichtersatz	28'000		28'000		26'621.40	
390.10	Verr. Kostenanteil EDV	10'200		5'600		7'492.00	
390.50	Verr. Abschreibungen (990.490.51)	40'000		40'000		40'000.00	
395.00	Verr. Sozialleistungen	48'700		43'700		33'821.50	
430.00	Feuerwehripflichtersatz		630'000		600'000		632'582.20
434.30	Dienst-,Hilfeleistungen für Dritte		30'000		30'000		29'090.00
436.10	Lohnrückerstattungen		4'000		5'000		3'587.50
436.30	Rückerst. Brandmeldeanlagen		15'000		15'000		13'000.00
437.00	Bussen		1'000		1'000		593.75
439.00	Uebriger Ertrag		9'000		9'000		9'456.70
461.00	Subventionen SGV		54'200		42'700		44'907.20
461.01	Kantonsbeitr.Oelwehrstützpunkt		4'000		4'000		4'000.00
461.03	Kantonsbeitrag Strassenrettung		13'000		13'000		13'284.00
490.30	Verr. Heizung, Wasser Schulverwaltung (218.390.30)		3'000		3'000		1'861.45
150	Quartieramt	27'000	3'200	27'000	3'200	27'064.85	2'837.95
313.00	Verbrauchsmaterial	1'000		1'000		1'090.95	
315.00	Unterhalt Mobilien, Einrichtung	1'000		2'000		795.70	
390.00	Verr. von Zivilschutz (160.490.00)	25'000		24'000		25'178.20	
434.00	Einquartierungen von Privaten		3'000		3'000		2'649.15
439.00	Uebriger Ertrag		200		200		188.80
151	Schiessanlage	76'300	22'270	61'700	10'270	67'848.00	19'278.10
301.20	Besoldungen Stadtarbeiter	25'400		13'200		22'378.50	
314.00	Unterhalt Gebäude, Mobilien	6'000		6'000		3'872.25	
316.10	Baurechtszins	32'500		32'500		30'845.00	
318.20	Sachversicherungen	3'800		3'600		3'562.55	
318.40	Transporte, Ablagerungen	1'000		1'000		169.90	
365.00	Beitrag an VSGB	3'000		3'000		3'000.00	
395.00	Verr. Sozialleistungen	4'600		2'400		4'019.80	
427.00	Mietertrag Messstation		270		270		272.00

Laufende Rechnung

Aufgabengliederung

Hauptbuchhaltung

Kto.	Bezeichnung	Voranschlag 2009		Voranschlag 2008		Rechnung 2007	
		Aufwand	Ertrag	Aufwand	Ertrag	Aufwand	Ertrag
434.00	Betriebskostenanteil VSGB		1'000		1'500		966.00
452.00	Betriebskostenanteil Mitbenutzer		21'000		8'500		18'040.10
160	Zivilschutz	648'200	224'000	513'710	77'600	643'089.65	71'352.25
300.00	Sitzungsgelder	500		500		400.00	
301.00	Besoldungen	119'700		117'200		110'785.75	
306.00	Dienstkleider					1'402.00	
311.00	Anschaffungen Mobilien, Korpsmaterial, Werkzeug, Ausrüstung	4'600				17'529.45	
312.00	Strom, Wasser	15'000		17'000		13'402.10	
314.00	Unterhalt Gebäude	179'400		45'150		8'366.95	
318.20	Sachversicherungen, MFK-Steuern	11'700		11'200		10'926.00	
318.71	Einsätze	3'500		3'500		4'572.65	
319.00	Verbandsbeiträge, div.Aufwand						
319.01	Kompetenzsumme ZS	2'000		2'000			
319.02	EO-Rückforderung					176'901.75	
352.00	Kostenanteil an RZSO	258'700		262'160		243'870.40	
381.00	Einlage in Spezialfinanzierung Schutzraumbauten	25'000		30'000		33'000.00	
390.10	Verr. Kostenanteil EDV	5'200		4'000		4'275.00	
395.00	Verr. Sozialleistungen	22'900		21'000		17'657.60	
430.10	Ersatzabgabe für Schutzräume		25'000		30'000		33'000.00
436.10	Lohnrückerstattungen				1'000		229.05
481.00	Entnahme Ersatzabgaben Schutzraumbauten		174'000		22'600		12'945.00
490.00	Verr. Quartieramt (150.390.00)		25'000		24'000		25'178.20
161	Bevölkerungsschutz	8'500		5'000		4'608.20	
352.00	Kostenanteil an RBZSK/RFS (163.452.00)	8'500		5'000		4'608.20	
162	Regionale Zivilschutzorganisation (Spezialfinanzierung)	438'800	438'800	441'930	441'930	416'252.20	416'252.20
301.00	Besoldungen	215'000		205'980		196'558.65	
301.20	Besoldungen Stadtarbeiter	1'200		1'000		1'351.80	
306.00	Dienstkleider	600		600		678.95	
310.00	Büromaterial, Drucksachen, Literatur	5'000		6'000		4'840.75	
311.00	Anschaffungen Mobilien, Korpsmaterial, Werkzeug, Ausrüstung	9'000		17'000		28'299.20	
311.20	Anschaffung Fahrzeug			3'000			
312.00	Strom, Wasser	2'000		2'000		2'000.00	
313.00	Verbrauchsmaterial, Treibstoffe	8'000		8'000		8'067.40	
314.00	Unterhalt Anlagen, Schutzräume	10'000		10'000		9'481.20	
315.00	Unterhalt Korpsmaterial, Geräte, Anlagen, Fahrzeuge, Polycom	16'000		11'000		11'557.15	
316.00	Miete Kopierer			650		540.60	
317.40	Ehrungen	500		800		399.00	
318.00	Telefongebühren, Mietgebühr, Porti	10'000		10'000		10'314.45	
318.20	Sachversicherungen, MFK-Steuern	8'000		8'000		5'960.10	
318.50	Zeichnerische Arbeiten	100		100		80.00	
318.51	Kulturgüterschutz, Oeffentlichkeitsarbeit	1'500		1'500		930.45	
318.70	Ausbildungskurse	61'000		62'000		53'828.65	

Laufende Rechnung

Aufgabengliederung

Hauptbuchhaltung

Kto.	Bezeichnung	Voranschlag 2009		Voranschlag 2008		Rechnung 2007	
		Aufwand	Ertrag	Aufwand	Ertrag	Aufwand	Ertrag
318.71	Einsätze	2'100		2'100		7'217.55	
319.00	Verbandsbeiträge, div.Aufwand	6'300		4'500		4'251.00	
390.00	Verr.Verwaltungskosten (029.490.05)	10'000		10'000		10'000.00	
390.10	Verr. Kostenanteil EDV	8'000		11'200		7'940.00	
390.30	Verr. Infrastruktur Büro, Amt (090.490.33)	29'500		29'500		29'500.00	
395.00	Verr. Sozialleistungen	35'000		37'000		22'455.30	
436.10	Lohnrückerstattungen		16'000		18'000		14'948.00
439.00	Uebriger Ertrag		13'000		10'000		14'618.00
452.00	Kostenanteile Vertrags- Gemeinden RZSO		386'400		390'530		363'286.20
460.00	Bundesbeitrag Anlagenunterhalt		23'400		23'400		23'400.00
163	Regionale Bevölkerungs- schutz und Zivilschutzkommission, Regionaler Führungsstab (Spezialfinanzierung)	12'600	12'600	7'400	7'400	6'864.60	6'864.60
300.00	Sitzungsgelder			500		264.60	
301.00	Besoldungen	5'000		5'300		5'000.00	
314.00	Unterhalt Anlage	500		500		500.00	
319.00	Diverser Aufwand	6'000					
390.00	Verr. Verwaltungskosten (029.490.06)	500		500		500.00	
395.00	Verr. Sozialleistungen	600		600		600.00	
452.00	Kostenanteile Vertrags- Gemeinden RBZSK/RFS		12'600		7'400		6'864.60

Laufende Rechnung

Aufgabengliederung

Hauptbuchhaltung

Kto.	Bezeichnung	Voranschlag 2009		Voranschlag 2008		Rechnung 2007	
		Aufwand	Ertrag	Aufwand	Ertrag	Aufwand	Ertrag
2	BILDUNG	27'394'000	6'460'750	26'876'650	6'896'700	25'597'459.54	8'331'773.45
200	Kindergärten	1'833'300	228'300	1'870'400	282'000	1'683'495.85	434'178.20
302.00	Besoldungen	1'397'600		1'462'800		1'338'672.70	
302.10	Besoldungen Stellvertretung	57'000		31'500		26'218.35	
302.30	Besoldungen Koordinatorin	2'700		2'700		2'700.00	
307.00	Ersatzrente für vorzeitig Pensionierte	51'000		16'700		21'588.00	
310.20	Schulmaterial	23'000		27'000		27'281.40	
311.10	Anschaffung Unterrichtsgeräte	5'000		5'000		2'245.00	
318.40	Schülertransporte Staad	3'000		6'500		5'991.20	
395.00	Verr. Sozialleistungen	294'000		318'200		258'799.20	
436.10	Lohnrückerstattungen		29'000		10'000		4'211.00
461.10	Kantonsbeitrag Besoldungen, Schülertransporte		199'300		272'000		429'967.20
210	Primarschule	5'984'900	735'100	5'716'800	895'300	5'529'732.26	1'427'033.40
302.00	Besoldungen	4'666'100		4'463'600		4'383'543.35	
302.10	Besoldungen Stellvertretung	111'500		84'500		59'214.45	
302.20	Zusatzstunden	11'000		11'000		8'970.00	
307.00	Ersatzrente für vorzeitig Pensionierte	20'000		32'400		28'696.00	
310.20	Schulmaterial	162'000		155'000		154'048.11	
310.21	Lehrmittel "Grenchen - Deine Stadt"	30'000					
311.10	Anschaffung Unterrichtsgeräte	18'000		16'500		13'524.85	
395.00	Verr. Sozialleistungen	966'300		953'800		881'735.50	
435.00	Verkauf Schulmaterial		100		100		
436.10	Lohnrückerstattungen		30'000		5'000		18'150.00
439.00	Uebrige Erträge		1'000		1'000		1'054.00
452.01	Schulgelder Integration		6'000				
461.10	Kantonsbeitrag Besoldungen		692'000		889'200		1'407'829.40
461.11	Kantonsbeitrag Integration		6'000				
211	Oberschule	1'127'400	219'900	1'030'400	161'000	1'024'351.80	292'933.50
302.00	Besoldungen	828'800		759'000		756'047.10	
302.10	Besoldungen Stellvertretung	19'400		17'100		4'796.40	
302.20	Zusatzstunden	1'500		1'500			
307.00	Ersatzrente für vorzeitig Pensionierte	37'000		17'400		21'264.00	
310.20	Schulmaterial	38'500		36'000		32'271.45	
311.10	Anschaffung Unterrichtsgeräte	8'200		7'000		6'990.45	
352.00	Schulgelder andere Gemeinden	38'500		37'800		62'950.00	
395.00	Verr. Sozialleistungen	155'500		154'600		140'032.40	
432.00	Elternbeiträge		500		1'000		
436.10	Lohnrückerstattungen		5'000		5'000		
452.00	Schulgelder andere Gemeinden		64'200				37'770.00
452.01	Schulgelder Integration		12'000				
461.10	Kantonsbeitrag Besoldungen		124'600		155'000		255'163.50
461.11	Kantonsbeitrag Integration		13'600				
212	Sekundarschule	1'470'700	262'200	1'426'700	311'800	1'343'831.05	447'170.40
302.00	Besoldungen	1'067'600		1'022'300		1'016'446.80	
302.10	Besoldungen Stellvertretung	33'200		27'500		17'828.40	

Laufende Rechnung

Aufgabengliederung

Hauptbuchhaltung

Kto.	Bezeichnung	Voranschlag 2009		Voranschlag 2008		Rechnung 2007	
		Aufwand	Ertrag	Aufwand	Ertrag	Aufwand	Ertrag
302.20	Zusatzstunden	7'000		7'000		1'533.30	
307.00	Ersatzrente für vorzeitig Pensionierte	18'000		27'800		27'097.00	
310.20	Schulmaterial	62'500		63'500		65'122.30	
311.10	Anschaffung Unterrichtsgeräte	7'100		11'000		9'742.50	
319.00	Diverser Aufwand, Spesen	2'000		4'000		915.50	
352.00	Schulgelder andere Gemeinden	38'500		37'800			
395.00	Verr. Sozialleistungen	234'800		225'800		205'145.25	
432.00	Elternbeiträge		2'600		2'500		2'250.00
436.10	Lohnrückerstattungen		10'000		5'000		2'288.00
452.00	Schulgelder andere Gemeinden		89'800		113'300		116'980.00
461.10	Kantonsbeitrag Besoldungen		159'800		191'000		325'652.40
213	Bezirksschule	3'289'700	1'085'900	3'332'800	1'173'200	3'248'816.45	1'388'173.30
301.01	Besoldung Schulleiter	88'900		83'100		82'523.40	
302.00	Besoldungen	2'252'100		2'288'000		2'289'678.55	
302.10	Besoldungen Stellvertretung	48'900		55'800		14'600.50	
302.20	Zusatzstunden	5'500		7'000		4'521.30	
307.00	Ersatzrente für vorzeitig Pensionierte	53'000		29'600		38'276.50	
309.00	Kurskosten	20'000		17'500		4'928.95	
310.20	Schulmaterial	99'000		107'000		99'426.00	
310.21	Lehrer-Bibliothek	3'000		3'000		1'682.60	
311.10	Anschaffung Unterrichtsgeräte	5'200		18'000		9'570.50	
311.11	Anschaffungen Schulmobiliar	10'600		11'000		15'928.10	
315.10	Unterhalt Mobilien	4'000		4'000		1'188.45	
317.30	Projektstage, Veranstaltungen	13'300		13'300			
318.52	Betreute Arbeitseinsätze Bezirksschüler	2'000		2'000			
319.00	div. Aufwand, Spesen	2'500				344.45	
351.00	Beitrag an Kanton für gymn. Unterricht in der obligat. Schulzeit	214'100		196'700		210'882.00	
395.00	Verr. Sozialleistungen	467'600		496'800		475'265.15	
432.00	Elternbeiträge		2'700		3'000		2'070.00
433.00	Schulgelder auswärt. Schüler		51'400		37'700		88'130.00
436.10	Lohnrückerstattungen		15'000		15'000		16'412.25
436.30	Rückerstattungen						780.00
452.00	Schulgelder Gemeinde Bettlach		748'400		749'700		724'485.00
461.10	Kantonsbeitrag Besoldungen		256'900		349'000		543'087.00
461.11	Kantonsbeitrag an Schulleitung		11'500		18'800		13'209.05
214	Einführungs-, Klein- und Werkklassen	1'366'400	231'200	1'426'700	291'400	1'396'235.16	420'429.70
302.00	Besoldungen	1'083'800		1'119'000		1'095'030.05	
302.10	Besoldungen Stellvertretung	20'000		35'000		53'001.05	
310.20	Schulmaterial	27'000		23'000		21'962.95	
311.10	Unterrichtsgeräte	5'000		5'000		4'774.51	
352.00	Schulgelder andere Gemeinden					258.40	
395.00	Verr. Sozialleistungen	230'600		244'700		221'208.20	
436.10	Lohnrückerstattungen		2'000		2'000		
452.00	Schulgelder andere Gemeinden		77'000		75'500		56'655.00
461.10	Kantonsbeitrag Besoldungen		152'200		213'900		363'774.70
215	Werken I und II	1'357'900	189'000	1'379'300	225'500	1'257'270.33	317'207.40
302.00	Besoldungen Werken I	875'100		935'000		874'486.45	

Laufende Rechnung

Aufgabengliederung

Hauptbuchhaltung

Kto.	Bezeichnung	Voranschlag 2009		Voranschlag 2008		Rechnung 2007	
		Aufwand	Ertrag	Aufwand	Ertrag	Aufwand	Ertrag
302.10	Besoldungen Stellvertretung	40'000		19'000		4'228.25	
302.20	Honorare Freizeitkurse	4'000		4'000		3'442.80	
302.21	Zusatzstunden	2'000		2'000		2'280.00	
302.30	Besoldungen Koordinatorin Werken I	4'100		4'100		4'100.00	
307.00	Ersatzrente für vorzeitig Pensionierte	27'000					
310.20	Schulmaterial Werken I	95'000		95'000		85'422.43	
310.21	Arbeitsmaterial Werken II Oberstufe	39'000		36'000		39'908.30	
310.22	Arbeitsmaterial Werken II Primarschule	30'000		30'000		23'073.60	
311.10	Anschaffungen Mobilien, Maschinen, Geräte	35'000		30'000		27'933.35	
315.10	Unterhalt Mobilien, Maschinen, Geräte	18'000		18'000		12'754.10	
395.00	Verr. Sozialleistungen	188'700		206'200		179'641.05	
433.00	Gebühren, Materialgelder		1'500		1'500		640.00
436.10	Lohnrückerstattungen		29'000		10'000		5'486.00
452.00	Schulgelder andere Gemeinden		27'300		26'100		24'900.00
461.10	Kantonsbeitrag Besoldungen		131'200		187'900		286'181.40
216	Hauswirtschaftsschule	504'450	75'700	415'000	73'000	426'379.65	111'384.30
302.00	Besoldungen	296'900		235'700		275'422.40	
302.10	Besoldungen Stellvertretung	14'300		7'500		1'105.20	
302.30	Besoldungen Koordinatorin Hauswirtschaftsschule	1'350		1'000		1'000.00	
310.20	Schulmaterial, Lebensmittel	109'000		100'000		89'954.10	
311.10	Anschaffungen Mobilien, Geräte, Geschirr	17'000		18'000		12'085.65	
315.10	Unterhalt Mobilien, Geräte	4'400		5'000		546.30	
395.00	Verr. Sozialleistungen	61'500		47'800		46'266.00	
436.10	Lohnrückerstattungen		5'000		2'000		6'020.00
452.00	Schulgelder andere Gemeinden		25'500		23'300		19'125.00
461.10	Kantonsbeitrag Besoldungen		45'200		47'700		86'239.30
217	Musikschule	1'027'400	327'700	996'200	354'900	978'179.40	381'059.50
302.00	Besoldungen	792'300		766'300		771'287.15	
302.10	Besoldungen Stellvertretung	6'000		6'000		2'509.55	
302.30	Besoldungen Leiter Musikschule	28'000		28'000		20'775.80	
309.00	Kurskosten	3'000		3'000		2'002.50	
310.20	Schulmaterial	8'000		8'000		7'250.90	
311.10	Anschaffung Unterrichtsgeräte, Instrumente, Uniformen	13'000		13'000		12'999.80	
315.10	Unterhalt Mobiliar, Instrumente	11'000		11'000		10'999.55	
317.30	Aufwand Konzerte, Spesen	6'400		6'400		5'837.50	
319.10	Verbandsbeiträge	2'000		1'100		1'380.00	
395.00	Verr. Sozialleistungen	157'700		153'400		143'136.65	
433.00	Schulgelder		220'000		225'000		217'554.20
439.00	Ertrag Schülerkonzert		1'000		1'000		1'134.80
461.10	Kantonsbeitrag Besoldungen		106'700		128'900		162'370.50
218	Schulanlagen	3'362'000	285'800	3'259'200	281'500	3'076'187.30	268'786.75
301.00	Besoldungen Hauswarte, Aufsichten	1'257'200		1'212'200		1'180'963.25	
301.20	Besoldungen Stadtarbeiter	256'500		221'700		234'042.30	

Laufende Rechnung

Aufgabengliederung

Hauptbuchhaltung

Kto.	Bezeichnung	Voranschlag 2009		Voranschlag 2008		Rechnung 2007	
		Aufwand	Ertrag	Aufwand	Ertrag	Aufwand	Ertrag
306.00	Dienstkleider	2'500		2'500		2'409.15	
309.00	Hauswartskurse	2'000		2'000		1'725.00	
311.00	Anschaffungen Mobilien, Maschinen für Hauswarte	8'600		9'000		5'929.45	
311.10	Anschaffungen Turngeräte	20'000		15'000		13'721.90	
311.11	Anschaffung Schulmobiliar, Unterrichtsgeräte	95'000		72'000		42'321.90	
312.00	Strom, Wasser, Heizmaterial	730'000		690'000		662'999.90	
313.00	Reinigungs-, Verbrauchsmaterial	102'000		97'000		96'199.70	
314.00	Ordentl. baulicher Unterhalt	290'000		280'000		300'600.55	
314.01	Ausserord. baulicher Unterhalt	199'000		246'000		212'420.85	
314.16	Laufende Reparaturen SD	18'000		18'000		13'173.85	
315.10	Unterhalt Mobilien, Maschinen, Geräte	28'000		28'000		11'278.15	
316.10	Miete Schullokale	21'000		20'000		19'534.00	
318.00	Telefonrückverg. an Hauswarte	2'600		2'600		2'401.80	
318.20	Sachversicherungen	75'400		72'000		75'986.25	
318.40	Transporte, Ablagerungsgebühr	18'500		17'000		17'042.65	
318.51	Honorare Hauswartkonzept	5'400		47'000			
319.00	Div. Aufwand, Spesen	500		500		376.15	
390.10	Verr. Kostenanteil EDV	11'600					
390.30	Verr. Wasser, Heizung Wehr- gebäude (141.490.30)	3'000		3'000		1'861.45	
390.31	Verr. Wasser, Heizung Villa Kunterbunt (542.490.31)	5'000		5'000		4'515.80	
395.00	Verr. Sozialleistungen	210'200		198'700		176'683.25	
427.00	Mietertrag Abwarte		39'000		38'700		36'745.00
427.01	Mietertrag Kanton Berufsschule		30'000		17'000		11'747.50
427.02	Mietertrag Bettlach Bezirksamt		128'500		128'500		124'500.00
427.03	Mietertrag Schullokale		2'600		2'600		2'640.00
427.04	Parkplatzmieten		13'000		16'000		12'910.00
434.00	Benützungsgebühren		15'000		15'000		21'117.70
434.01	Eintrittsgebühren Schwimmhalle		25'000		27'000		24'715.80
436.10	Lohnrückerstattungen		5'000		10'000		3'948.00
439.00	Verschiedener Ertrag		2'500		2'500		6'019.50
490.00	Verr. Abwärtsbesoldung Sonder- schule (228.390.00)		2'200		2'200		2'200.00
490.30	Verr. Gasheizung alte Turnhalle (355.390.30)		13'000		12'000		12'635.70
490.32	Verr. Gasheizung Museum (300.390.30)		3'000		3'000		2'607.55
490.33	Verr. Miete HPS (228.390.33)		7'000		7'000		7'000.00
219	Schulleitung, Schulverwaltung	1'224'600	153'900	1'135'550	186'500	1'149'299.90	268'964.85
300.00	Sitzungsgelder	38'100		36'000		31'542.50	
301.00	Besoldungen	445'000		420'600		486'087.60	
301.01	Besoldung Schulleiter	428'900		376'500		370'101.00	
302.10	Besoldungen Stellvertretungen Schulleiter	5'000		27'500		2'129.50	
310.00	Büromaterial, Drucksachen, Inserate, Literatur	15'000		15'000		13'388.25	
311.11	Anschaffungen Mobiliar, Geräte	4'900		350		9'016.35	
315.10	Unterhalt Mobilien, Maschinen, Geräte	1'000		1'000		822.95	
316.00	Miete Kopierer	7'000		7'000		6'034.65	
317.00	Spesenentschädigungen	5'000		5'000		5'191.95	
318.00	Telefongebühren, Porti, Frachten	25'000		30'000		19'689.75	
319.00	Verbandsbeiträge, div. Aufwand	2'000		1'900		1'707.55	
319.01	Kompetenzsumme SL	15'000		15'000			
390.10	Verr. Kostenanteil EDV	52'300		41'500		48'097.00	

Laufende Rechnung

Aufgabengliederung

Hauptbuchhaltung

Kto.	Bezeichnung	Voranschlag 2009		Voranschlag 2008		Rechnung 2007	
		Aufwand	Ertrag	Aufwand	Ertrag	Aufwand	Ertrag
395.00	Verr. Sozialleistungen	180'400		158'200		155'490.85	
439.00	Verschiedener Ertrag		500		500		892.50
461.10	Kantonsbeitrag an Schulleitung		96'000		130'000		212'072.35
490.00	Verr. Kostenanteil HPS und FF (228.390.02/229.390.02)		57'400		56'000		56'000.00
220	Sonderschulung	1'526'000	2'200	1'609'000	2'000	1'406'790.20	2'100.00
310.20	Verbrauchsmaterial	8'000		8'000		3'631.70	
352.00	Schulgelder HPS	588'000		588'000		495'000.00	
352.01	Schulgelder Integration	18'000					
364.00	Heimversorgungen	912'000		1'000'000		888'840.00	
365.00	Sonderschulung private Institutionen			13'000		19'318.50	
436.20	Rückerstattung Miete						
436.30	Rückerstattungen		2'200		2'000		2'100.00
228	Heilpädagog. Sonderschule	2'239'100	2'239'100	2'283'900	2'283'900	2'250'855.35	2'250'844.35
301.00	Besoldung Schulbusfahrer	53'700		65'000		55'152.95	
301.01	Besoldung Hauswart	56'800		46'300		52'933.00	
301.20	Besoldungen Stadtarbeiter	6'200		1'700		5'679.80	
302.00	Besoldungen Lehrkräfte	1'224'000		1'261'800		1'243'537.95	
302.10	Besoldungen Stellvertretung	30'500		30'000		16'629.85	
307.00	Ersatzrente für vorzeitig Pensionierte					5'789.00	
309.00	Kurskosten	6'200		6'200		2'313.45	
310.20	Schulmaterial, Inserate, Literatur	30'000		30'000		28'674.80	
311.00	Anschaffung Mobilien, Maschine für Abwarte	2'500		3'000			
311.10	Anschaffungen Mobilien	12'300		15'300		5'053.25	
312.00	Strom, Wasser, Heizmaterial	19'000		17'000		13'837.70	
313.00	Reinigungs-, Verbrauchsmaterial, Treibstoffe	10'400		9'200		9'467.55	
313.30	Mittagsverpflegung	41'000		41'000		37'028.05	
314.00	Unterhalt Gebäude	31'500		16'500		31'357.20	
315.10	Unterhalt Mobilien, Fahrzeuge	6'000		6'000		2'098.90	
317.30	Schulreise, Lager, Veranstaltung	18'500		19'500		25'219.00	
318.00	Telefongebühren, Porti	5'000		5'000		3'904.65	
318.20	Sachversicherung, MFK- Steuern	7'300		7'000		7'016.20	
318.40	Schülertransporte HPS	45'000		36'000		37'756.95	
319.00	Div. Aufwand, Spesen	2'800		2'800		1'327.20	
330.00	Abschreibungen Debitoren	1'500		2'000		1'238.95	
331.00	Abschreibungen	178'600		197'900		219'600.00	
390.00	Verr. Hauswartbesoldung (218.490.00)	2'200		2'200		2'200.00	
390.02	Verr. Kosten Schulverwaltung (219.490.00)	46'200		47'000		47'000.00	
390.03	Verr. Verwaltungskosten (029.490.03)	34'000		42'000		34'000.00	
390.04	Verr. Schulgesundheitsdienst (460.490.04)	500		500		500.00	
390.05	Verr. Verwaltungskosten BD (027.490.03)	13'000		16'000		13'000.00	
390.06	Verr. Zahnprophylaxekosten (461.490.06)	1'000		1'000		1'000.00	
390.10	Verr. Kostenanteil EDV	9'100		7'700		7'464.00	
390.33	Verr. Mieten HPS (218.490.33)	7'000		7'000		7'000.00	
390.63	Verr. Zinsen (940.490.63)	59'300		66'000		72'409.40	
395.00	Verr. Sozialleistungen	252'600		261'900		240'161.65	

Laufende Rechnung

Aufgabengliederung

Hauptbuchhaltung

Kto.	Bezeichnung	Voranschlag 2009		Voranschlag 2008		Rechnung 2007	
		Aufwand	Ertrag	Aufwand	Ertrag	Aufwand	Ertrag
395.01	Verr. Sozialleistungen Hauswart	12'800		6'400		10'041.40	
395.02	Verr. Sozialleistungen Chauffeur	12'600		7'000		10'462.50	
432.00	Elternbeitr.Mittagsverpflegung		25'000		31'900		22'289.00
436.10	Lohnrückerstattungen		5'000		5'000		9'172.80
439.00	Verschiedener Ertrag		1'200		300		1'988.00
452.00	Schulgelder eigene Gemeinde		588'000		588'000		495'000.00
452.01	Schulgelder andere Gemeinden		192'000		147'000		225'726.85
460.01	Einzelfallbeiträge IV						383'056.55
460.03	Beiträge Betriebskosten IV						695'010.00
461.00	Kantonsbeitrag		1'394'300		1'478'700		383'701.15
490.30	Verr. Miete/NK (229.390.30)		33'600		33'000		34'900.00
229	Frühförderung	402'650	402'650	348'400	348'400	309'517.40	309'549.75
302.00	Besoldungen Lehrkräfte	279'500		236'200		211'775.05	
309.00	Kurskosten	4'200		4'200		1'913.50	
310.20	Schulmaterial	3'500		3'500		3'690.10	
311.10	Anschaffungen Mobilien	1'700		2'500		3'198.80	
317.00	Spesenentschädigungen	5'000		5'000		1'789.50	
318.00	Telefongebühren	600		600		434.00	
319.00	Div. Aufwand, Verbandsbeitrag	250				250.00	
390.00	Verr. Kosten Schuldir. (219.490.00)	11'200		9'000		9'000.00	
390.02	Verr. Verwaltungskosten (029.490.04)	7'900		7'000		5'700.00	
390.30	Verr. Miete, NK (228.490.30)	33'600		33'000		34'900.00	
395.00	Verr. Sozialleistungen	55'200		47'400		36'866.45	
460.00	Früherziehungsbeitrag IV						290'995.75
461.00	Kantonsbeitrag		402'650		348'400		18'554.00
290	Allgemeine Schul- und Bildungskosten	393'700	21'600	355'700	25'300	242'720.34	12'340.05
300.00	Sitzungsgelder geleitete Schulen						
301.00	Besoldungen	104'700		98'700		60'885.40	
309.00	Kurskosten Lehrer allgemein	65'000		65'000		32'982.05	
309.20	Schuljahresschlussfeiern	8'500		8'500		7'818.60	
309.21	Div. Personalaufwendungen, Inserate	1'200		1'200		493.20	
310.00	Material Schulsozialarbeit	3'500					
310.20	Publikationen	2'500				939.00	
310.50	Schülerbibliotheken	10'000		10'000		7'480.55	
311.10	Anschaffungen Mobiliar	3'200				6'188.00	
317.00	Spesenentschädigungen Lehrer, Schulsozialarbeit	7'500		7'500		7'156.10	
317.30	Beiträge Schulverlegungen	10'000		15'000		256.00	
318.00	Telefongebühren, Porti Schulbetrieb	30'000		29'400		29'362.74	
318.40	Transport, Verpflegung der Bergkinder	8'000		3'000		2'757.00	
318.50	Dolmetscherdienste für Ausländerkinder	1'000		1'000		380.00	
318.51	Honorare	20'000					
318.52	Betreute Arbeitseinsätze Oberstufenschüler	5'000		5'000		3'000.00	
318.53	Supervision Schulsozialarbeit	4'500		4'500		2'812.50	
318.70	Schulveranstaltungen	6'200		8'700		3'387.85	
319.00	Verbandsbeiträge, div.Aufwand	800		800		247.70	
319.01	Div. Aufwand Aufgabenhilfe	400		400		9.65	
365.00	Beitrag an Volkshochschule	17'000		17'000		16'053.00	

Laufende Rechnung

Aufgabengliederung

Hauptbuchhaltung

Kto.	Bezeichnung	Voranschlag 2009		Voranschlag 2008		Rechnung 2007	
		Aufwand	Ertrag	Aufwand	Ertrag	Aufwand	Ertrag
365.01	Beitrag an Berufsmesse IB-live			10'000			
365.02	Beitrag an ISG für Mittagstisch	35'000		22'200		13'680.00	
365.03	Schülertransporte	2'000		2'000		3'700.00	
366.00	Beiträge an 10. Schuljahr	30'000		30'000		33'306.60	
395.00	Verr. Sozialleistungen	17'700		15'800		9'824.40	
433.00	Elternbeiträge Aufgabenhilfe		3'500		3'500		3'482.00
436.30	Rückerstattungen		6'000		6'000		7'663.75
439.00	Verschiedener Ertrag		100		100		28.50
461.00	Kantonsbeitrag Bergkinder		2'000		700		909.80
469.10	Beiträge aus Schülerreisefonds für Schulverlegungen		10'000		15'000		256.00
291	Informatik Schulen	283'800	500	290'600	1'000	273'797.10	-382.00
302.30	Besoldung EDV-Schulhausverantwortliche, IKT-Koordinator	72'500		96'500		96'251.15	
309.00	Kurskosten	14'000		15'000		5'830.55	
318.00	Telefongebühren, Internet	4'500		4'500		3'583.20	
318.50	Gebühren Internet-Provider	400		400		54.00	
318.51	Unterhalt EDV-Geräte	10'000		10'000		5'689.75	
318.52	Honorare, Lizenzen, Software	12'800		12'200		19'336.95	
319.00	Div. Aufwand, Spesen	1'000					
390.10	Verr. EDV-Kosten (025.490.10)	153'300		131'800		122'765.00	
395.00	Verr. Sozialleistungen	15'300		20'200		20'286.50	
436.30	Rückerstattungen		500		1'000		-382.00

Laufende Rechnung

Aufgabengliederung

Hauptbuchhaltung

Kto.	Bezeichnung	Voranschlag 2009		Voranschlag 2008		Rechnung 2007	
		Aufwand	Ertrag	Aufwand	Ertrag	Aufwand	Ertrag
3	KULTUR, FREIZEIT	4'329'500	692'200	4'159'700	633'800	3'717'923.86	535'835.05
300	Amt für Kultur	1'023'100	47'000	795'800	26'000	766'633.40	24'789.80
300.00	Sitzungsgelder	6'000		6'000		3'535.00	
301.00	Besoldungen	285'400		212'200		195'024.00	
310.00	Büromaterial, Drucksachen, Inserate, Literatur	6'000		6'000		2'895.60	
310.01	Buchbinderei Archiv, Archivmat.	2'000		2'000		1'547.80	
310.51	Grenchner Jahrbuch	38'000		35'000		33'161.25	
310.52	Anschaffung Archivadokumente, Imprimate	1'500		1'500		836.70	
310.53	Publikationsreihe Stadtrund- gänge			10'000			
311.00	Anschaffungen Mobilien	1'000		1'000		148.25	
311.30	Anschaffungen Kunstwerke	35'000		25'000		23'530.00	
311.31	Anschaffung Skulptur					56'655.65	
312.00	Strom, Wasser, Heizmaterial	27'000		25'000		6'887.15	
314.00	Unterhalt Kunsthaus, Kunst öffentl. Raum	15'000		12'000		8'094.45	
314.02	Unterhalt Museum	10'000		7'000		7'034.15	
316.00	Miete Kopierer	1'000		1'000		798.45	
318.00	Telefongeb., Internet, Porti	5'000		5'000		4'846.65	
318.20	Sachversicherungen	10'500		8'800		8'006.60	
318.70	Bundesfeier	17'000		17'000		21'829.35	
318.71	Jungbürgerfeier	4'500		4'500		2'756.55	
318.75	Kulturnacht Grenchen			10'000			
318.76	Eröffnung Mazzinipark					14'905.40	
318.78	Beitrag an Atelier Bachtelen	11'400					
318.79	Aktivitäten Standortmarketing	50'000					
319.00	Uebriger Aufwand	2'500		1'500		1'653.60	
365.00	Beitrag an Kleintheater	18'000		18'000		18'000.00	
365.01	Beiträge für Kultur	58'600		32'100		40'050.00	
365.02	Beitrag an Grafik-Triennale	70'000				581.70	
365.03	Beitrag an Stiftung Kunsthaus	167'000		167'000		132'000.00	
365.04	Kulturelle Förderung	25'000		25'000		21'294.20	
365.07	Beitrag an Stiftung Museum	65'000		91'000		95'000.00	
366.00	Kultur-, Nachwuchsförderungs- Preis Stadt/Region Grenchen	17'000		17'000		12'934.80	
390.10	Verr. EDV-Kosten (025.490.10)	11'700		9'700		10'645.00	
390.30	Verr. Gasheizung Museum (218.490.32)	3'000		3'000		2'607.55	
395.00	Verr. Sozialleistungen	59'000		42'500		39'373.55	
435.00	Verkaufserlöse		4'000		4'000		2'937.40
439.00	Uebriger Ertrag		7'000		7'000		6'852.40
461.00	Kantonsbeiträge		11'000		8'000		8'000.00
462.00	Kulturbeitrag Gde. Lengnau		7'000		7'000		7'000.00
462.01	Gemeindebeiträge an Standortmarketing		3'000				
469.00	Beiträge Dritter an Standortmarketing		15'000				
301	Stadtbibliothek	186'500	21'000	189'500	21'000	167'488.75	19'445.00
301.00	Besoldungen	98'600		99'800		91'368.30	
310.00	Büromaterial, Drucksachen, Inserate, Buchbinderei, Werbung	4'000		4'000		2'691.60	
310.50	Bücher	40'000		40'000		39'806.05	
311.00	Anschaffungen Mobilien	3'000		3'000		609.65	
316.00	Miete Kopierer	700		700		399.25	

Laufende Rechnung

Aufgabengliederung

Hauptbuchhaltung

Kto.	Bezeichnung	Voranschlag 2009		Voranschlag 2008		Rechnung 2007	
		Aufwand	Ertrag	Aufwand	Ertrag	Aufwand	Ertrag
318.00	Telefongeb., Internet, Porti	2'000		2'000		621.30	
318.20	Sachversicherungen	800		700		661.80	
319.00	Uebriger Aufwand	2'500		2'500		1'017.70	
390.10	Verr. Kostenanteil EDV	16'100		18'000		12'607.00	
395.00	Verr. Sozialleistungen	18'800		18'800		17'706.10	
434.00	Benützungsgebühren		21'000		21'000		19'445.00
303	Parktheater	214'000		214'000		190'463.05	
364.00	Defizitdeckung Theaterbetrieb	100'000		100'000		91'267.40	
364.02	Beitrag an Gemeinwirtschaftliche Leistungen	84'000		84'000		69'195.65	
364.06	Beitrag an Gebäudeunterhalt	30'000		30'000		30'000.00	
330	Parkanlagen	585'550	1'000	615'850	1'000	537'871.10	1'970.00
301.20	Besoldungen Stadtarbeiter	324'200		319'000		296'077.20	
311.00	Anschaffungen Maschinen, Geräte	8'000		80'000		5'243.10	
311.20	Anschaffung Fahrzeug	25'000				37'410.00	
312.00	Strom, Wasser	25'000		25'000		22'477.10	
313.10	Bau-, Unterhaltsmaterial, Treibstoffe	75'000		65'000		61'460.45	
314.00	Unterhaltsarbeiten Dritter	15'000		15'000		13'934.80	
315.00	Unterhalt Maschinen, Geräte, Fahrzeuge	25'000		25'000		23'657.50	
318.20	Sachversicherungen, MFK-Steuern	5'400		5'400		5'508.30	
318.40	Transporte, Ablagerungsgebühren	20'000		20'000		17'868.25	
365.00	Beiträge an Vereine	1'550		1'550		1'050.00	
390.30	Verr. Brunnen Schulhaus III (355.490.30)	1'000		1'000			
395.00	Verr. Sozialleistungen	60'400		58'900		53'184.40	
439.00	Uebriger Ertrag		1'000		1'000		1'970.00
340	Sport	310'000		289'200		307'771.25	
301.20	Besoldungen Stadtarbeiter	96'700		68'400		88'332.40	
311.00	Anschaffung Maschinen, Geräte	1'000		1'000		931.00	
312.00	Strom, Wasser, Heizmaterial	42'000		40'000		34'222.75	
313.10	Bau-, Unterhaltsmaterial, Treibstoffe	30'000		36'000		30'792.75	
314.00	Unterhalt Gebäude, Anlagen	16'000		26'000		36'312.05	
315.00	Unterhalt Maschinen, Geräte	10'000		10'000		9'574.50	
317.40	Sportlerehrung	5'000		5'000		4'333.30	
318.20	Sachversicherungen	1'500		1'400		2'603.30	
318.40	Transporte, Ablagerungen	5'000		4'000		3'565.50	
365.00	Beiträge für Sport	19'700		19'700		16'232.50	
365.01	Beiträge an FC Grenchen	65'100		65'100		65'004.00	
395.00	Verr. Sozialleistungen	18'000		12'600		15'867.20	
341	Schwimmbad	834'300	360'000	826'600	312'000	732'977.00	257'456.50
301.00	Besoldungen	296'900		271'800		248'932.05	
301.20	Besoldungen Stadtarbeiter	52'900		36'500		48'323.80	
306.00	Dienstkleider	1'500		1'500		1'432.00	
309.00	Weiterbildungskosten	1'500		4'000		7'697.60	

Laufende Rechnung

Aufgabengliederung

Hauptbuchhaltung

Kto.	Bezeichnung	Voranschlag 2009		Voranschlag 2008		Rechnung 2007	
		Aufwand	Ertrag	Aufwand	Ertrag	Aufwand	Ertrag
310.00	Büromaterial, Drucksachen, Inserate	3'000		46'000		2'800.25	
311.00	Anschaffungen Betriebsmobilien, Geräte	6'000		14'000		5'356.20	
312.00	Strom, Wasser, Heizmaterial	200'000		200'000		193'501.40	
313.00	Unterhalts-, Betriebs-, Desinfektionsmaterial	52'000		42'000		38'117.30	
314.00	Unterhalt Gebäude, Anlagen	90'000		91'000		91'150.75	
315.00	Unterhalt Mobilien, Geräte	5'000		5'000		6'984.35	
318.00	Telefongebühren	2'500		2'500		1'899.95	
318.20	Sachversicherungen	6'600		6'300		5'599.35	
318.40	Transporte, Ablagerungen	5'000		5'000		3'721.20	
318.50	Bewachung Securitas	8'000		8'000		6'738.70	
318.90	Rückbuchung Vorsteuer MWST	16'000		22'000		14'826.80	
319.00	Uebriger Aufwand	1'000		1'000		696.55	
390.10	Verr. Kostenanteil EDV	6'800		7'600		6'283.00	
395.00	Verr. Sozialleistungen	79'600		62'400		48'915.75	
427.00	Pachtertrag Restaurant		18'000		18'000		14'812.00
434.00	Eintrittsgebühren		280'000		230'000		184'743.05
436.10	Lohnrückerstattungen		2'000		5'000		
439.00	Uebriger Ertrag		51'000		50'000		49'778.45
462.00	Beitrag Bürgergemeinde		9'000		9'000		8'123.00
344	Fussballstadion Brühl	182'000	10'600	186'500	10'600	174'606.55	10'600.00
301.20	Besoldungen Stadtarbeiter	80'600		85'700		73'576.30	
313.10	Bau-, Unterhaltsmaterial, Treibstoffe	45'000		40'000		40'941.25	
314.00	Unterhalt Gebäude, Anlagen	36'000		40'000		42'461.15	
318.20	Sachversicherungen	3'400		3'000		3'038.90	
318.40	Transporte, Ablagerungen	2'000		2'000		1'372.45	
395.00	Verr. Sozialleistungen	15'000		15'800		13'216.50	
436.30	Rückerstattungen MIA		10'600		10'600		10'600.00
347	Skilift	37'400	2'000	51'200	2'000	19'639.15	
301.10	Besoldungen n.a. Personal	10'000		10'000		1'140.00	
301.20	Besoldungen Stadtarbeiter	3'300		14'900		2'976.20	
310.00	Büromaterial, Drucksachen	200		200		98.00	
312.00	Strom	500		500		133.05	
313.00	Unterhalt Anfängerskilift	2'000		2'000		115.60	
313.01	Betrieb, Unterhalt Pistenfahrzeug	7'000		7'000		2'824.55	
318.20	Sachversicherungen	800		800		731.30	
318.50	Entschädigung für Betrieb Anfängerskilift	1'000		1'000		1'000.00	
365.01	Defizitbeitrag Skilift AG	10'000		10'000		10'000.00	
366.00	Transportkostenbeitrag BGU Schulkinder	1'000		1'000			
395.00	Verr. Sozialleistungen	1'600		3'800		620.45	
434.00	Einnahmen Anfängerskilift		2'000		2'000		
348	Freiwilliger Schulsport	26'700	27'000	26'700	27'000	19'182.80	21'960.00
302.20	Honorare Schulsport	24'000		24'000		17'813.50	
317.00	Spesenentschädigungen	300		300			
395.00	Verr. Sozialleistungen	2'400		2'400		1'369.30	

Laufende Rechnung

Aufgabengliederung

Hauptbuchhaltung

Kto.	Bezeichnung	Voranschlag 2009		Voranschlag 2008		Rechnung 2007	
		Aufwand	Ertrag	Aufwand	Ertrag	Aufwand	Ertrag
433.00	Elternbeiträge Schulsport		27'000		27'000		21'960.00
350	Allgemeine Freizeitgestaltung	45'050	47'000	47'050	47'000	29'633.20	41'807.00
316.10	Pacht Familiengärten	3'000		3'000		2'907.85	
317.30	Ferienpass	19'000		19'000		19'127.85	
317.31	Aktivitäten Februarferien			2'000			
365.00	Beiträge an Vereine	3'050		3'050		3'050.00	
365.01	Beiträge aus LIPS-Fonds	10'000		10'000			
365.02	Beiträge an Jugendvereine	10'000		10'000		4'547.50	
423.00	Pachtertrag Familiengärten		18'000		18'000		18'430.00
436.30	Elternbeiträge Ferienpass		7'000		7'000		10'777.00
439.00	Uebriger Ertrag Ferienpass		9'400		9'400		8'700.00
462.00	Gemeindebeiträge		2'600		2'600		3'900.00
469.10	Beiträge aus A. Lips-Fonds		10'000		10'000		
351	Ferienheim Prägels	382'600	101'600	415'100	111'200	325'444.91	89'195.00
301.00	Besoldungen	187'500		179'900		160'989.50	
301.20	Besoldungen Stadtarbeiter	13'900		1'600		12'711.40	
310.00	Büromaterial, Drucksachen, Inserate	500		500		466.75	
310.03	Spiel-, Beschäftigungsmaterial	2'000		2'000		1'936.70	
311.00	Anschaffungen Mobilien, Küchengeräte, Wäsche	4'000		5'500		3'997.45	
312.00	Strom, Wasser, Heizmaterial	22'000		22'000		18'399.50	
313.00	Verbrauchsmaterial	7'500		7'000		7'008.15	
313.30	Lebensmittel, Getränke	50'000		52'000		40'442.76	
314.00	Unterhalt Gebäude SD	3'500		3'500		3'500.00	
314.01	Unterhalt Gebäude BD	20'000		75'000		21'033.15	
315.00	Unterhalt Mobilien, Geräte	2'000		2'000		1'665.30	
317.00	Spesenentschädigungen	8'500		8'400		8'450.00	
317.30	Pensionskosten Ferienlager-Austausch	10'000		10'000		4'139.50	
318.00	Telefongebühren	2'200		2'200		1'334.30	
318.20	Sachversicherungen	3'000		3'000		2'376.50	
318.30	Steuern, Gebühren	2'000		2'000		1'874.10	
318.40	Transporte	10'000		10'000		8'724.20	
395.00	Verr. Sozialleistungen	34'000		28'500		26'395.65	
427.00	Mietertrag		6'500		6'100		5'991.00
432.00	Naturalleistungen Personal		12'000		12'000		12'360.00
435.00	Verkaufserlöse		1'500		1'500		996.90
436.30	Kolonistenbeiträge		50'000		60'000		58'014.00
436.31	Kolonistenbeiträge anderer Gemeinden		30'000		30'000		10'692.00
436.32	Rückerstattungen Privater		100		100		41.10
439.00	Uebriger Ertrag		100		100		50.00
469.00	Beitrag Schild-Howald-Stiftung		300		300		
469.10	Beiträge aus Stiftungen		1'100		1'100		1'050.00
352	Sommer-, Wintersportlager	118'800	57'000	106'800	58'000	100'550.85	52'655.00
311.00	Anschaffungen Sportausrüstung	1'000		1'000			
313.30	Unterkunft, Verpflegung, Verbrauchsmaterial	75'000		65'000		62'843.00	
315.00	Unterhalt Ausrüstungen	1'000		1'000		692.60	
317.30	Leiterentschädigungen	10'000		11'000		8'770.00	
318.40	Transporte	30'000		27'000		27'143.80	

Laufende Rechnung

Aufgabengliederung

Hauptbuchhaltung

Kto.	Bezeichnung	Voranschlag 2009		Voranschlag 2008		Rechnung 2007	
		Aufwand	Ertrag	Aufwand	Ertrag	Aufwand	Ertrag
319.00	Uebriger Aufwand	1'800		1'800		1'101.45	
436.30	Elternbeiträge		45'000		47'500		41'390.00
452.00	Beiträge anderer Gemeinden		8'000		6'500		8'024.00
460.00	Beitrag Jugend und Sport		4'000		4'000		3'241.00
353	Kinderspielplätze	76'100		111'100		72'227.50	
312.00	Strom, Wasser	1'000		1'000		689.50	
314.00	Unterhaltsarbeiten	12'000		55'000		15'963.50	
318.20	Sachversicherungen	100		100		574.50	
365.00	Beitrag an IG Kinderspielplätze	63'000		55'000		55'000.00	
355	Freizeitzentrum Alte Turnhalle	81'400	18'000	89'500	18'000	95'964.60	15'956.75
301.11	Besoldungen n.a.Abwarte	30'000		28'900		29'199.90	
311.00	Anschaffung Mobiliar, Geräte, Maschinen	2'000		2'000		4'013.35	
312.00	Strom, Wasser	8'000		8'000		5'159.15	
313.00	Reinigungsmaterial	6'000		6'000		5'351.30	
314.00	Unterhalt Gebäude	10'000		20'000		29'756.20	
315.10	Unterhalt Mobilien, Maschinen, Geräte	600		600			
318.20	Sachversicherungen	2'900		2'700		2'646.80	
318.50	Dienstleistungen durch Dritte	3'500		4'000		2'850.00	
319.00	Uebriger Aufwand	400		600			
390.30	Verr. Gasheizung (218.490.30)	13'000		12'000		12'635.70	
395.00	Verr. Sozialleistungen	5'000		4'700		4'352.20	
434.00	Benützungsgebühren		17'000		17'000		15'956.75
490.30	Verr. Brunnen Schulhaus III (330.390.30)		1'000		1'000		
357	Lindenhäuser (Jugendhaus)	226'000		194'800		177'469.75	
301.20	Besoldungen Stadtarbeiter			300			
312.00	Strom, Wasser, Heizmaterial	12'000		12'000		8'396.15	
314.00	Unterhalt Gebäude	10'000		18'000		32'624.30	
318.20	Sachversicherungen	2'000		2'400		1'303.85	
365.00	Beitrag an offene Jugendarbeit	202'000		162'000		135'135.50	
395.00	Verr. Sozialleistungen			100		9.95	

Laufende Rechnung

Aufgabengliederung

Hauptbuchhaltung

Kto.	Bezeichnung	Voranschlag 2009		Voranschlag 2008		Rechnung 2007	
		Aufwand	Ertrag	Aufwand	Ertrag	Aufwand	Ertrag
4	GESUNDHEIT	3'561'600	1'968'800	3'193'600	1'814'100	2'658'318.58	1'675'364.00
440	Krankenpflege	861'700		828'800		409'279.50	
365.00	Beiträge an Vereine	5'500		5'500		5'500.00	
365.01	Beitrag an Spitex-Verein Grenchen	853'000		820'000		400'589.30	
365.02	Beitrag an SAGIF: Kinderspitem	3'200		3'300		3'190.20	
450	Krankheitsbekämpfung	272'000		272'000		267'216.00	
364.00	Beitrag an Suchthilfe	256'000		256'000		255'216.00	
365.00	Soloth.Arbeitsgem. für Gesund- heits-, Invalidenfürsorge SAGIF	16'000		16'000		12'000.00	
460	Schulgesundheitsdienst	19'500	5'200	19'100	5'500	16'379.70	5'278.00
301.10	Entschädigung Schularzt	11'000		10'000		10'689.60	
313.00	Reinigungs-,Verbrauchs-,Sani- tärsmaterial, Gesundheitsvor- sorge	3'000		3'000		1'448.35	
313.30	Pausenäpfel	4'500		5'000		4'060.30	
395.00	Verr. Sozialleistungen	1'000		1'100		181.45	
436.30	Elternbeiträge Pausenäpfel		4'200		4'200		4'190.00
452.00	Beiträge anderer Gemeinden		500		500		588.00
469.10	Beiträge aus Stiftungen				300		
490.04	Verr. Arztkosten HPS (228.390.04)		500		500		500.00
461	Schulzahnpflege	339'500	203'600	359'900	228'600	313'923.20	193'196.15
301.00	Besoldungen	34'000		32'900		26'199.15	
309.00	Weiterbildungskosten	1'000		1'000			
310.00	Büromaterial, Drucksachen, Inserate, Literatur	200		400		51.00	
313.00	Arbeitsmaterial Schulzahn- prophylaxe	6'000		6'000		5'592.25	
318.50	Zahnbehandlungskosten	280'000		300'000		268'347.15	
318.51	Entschädigung für Porti und Büromaterial	1'200		1'500		1'022.00	
395.00	Verr. Sozialleistungen	17'100		18'100		12'711.65	
434.10	Elternbeiträge		200'000		225'000		189'539.60
435.00	Verkaufserlöse		2'600		2'600		2'656.55
490.06	Verr. Zahnprophylaxekosten an HPS (228.390.06)		1'000		1'000		1'000.00
470	Lebensmittelkontrolle	7'400		5'000		3'109.00	
301.10	Entschädigung Pilzkontrolleure	3'000		3'000		2'244.95	
309.00	Kurskosten	800		800		360.00	
310.00	Büromaterial, Drucksachen, Inserate	500		500		201.35	
319.00	Div.Aufwand, Spesen	400		400		120.00	
365.00	Beitrag an Pilzverein	2'400					
395.00	Verr. Sozialleistungen	300		300		182.70	

Laufende Rechnung

Aufgabengliederung

Hauptbuchhaltung

Kto.	Bezeichnung	Voranschlag 2009		Voranschlag 2008		Rechnung 2007	
		Aufwand	Ertrag	Aufwand	Ertrag	Aufwand	Ertrag
491	Ambulanz-, Rettungsdienst	2'061'500	1'760'000	1'708'800	1'580'000	1'648'411.18	1'476'889.85
301.00	Besoldungen	1'199'000		984'900		917'085.30	
301.02	Pikettenschädigungen, Nacht-, Wochenendzuschläge	130'000		120'000		96'710.60	
306.00	Dienstkleider	10'500		10'500		10'369.70	
309.00	Aus-, Weiterbildungskosten	35'500		31'000		23'116.00	
310.00	Büromaterial, Drucksachen, Fachliteratur	6'500		6'000		6'708.60	
311.00	Anschaffungen Mobilien, Geräte	12'800		5'000		87'177.67	
311.20	Anschaffung Fahrzeug					44'500.00	
312.00	Strom, Wasser, Heizmaterial	12'000		10'000		7'972.90	
313.00	Reinigung-, Verbrauchsmaterial, Treibstoffe	84'000		65'000		69'505.60	
314.00	Unterhalt Gebäude	6'000		1'000		744.70	
315.00	Unterhalt Mobilien, Geräte, Fahrzeuge	52'700		30'000		45'833.56	
316.00	Miete Fahrzeug, Rettungsboot	2'000		2'000		2'000.00	
316.10	Miete Räumlichkeiten	55'200		36'000		30'800.00	
317.00	Spesenentschädigungen	9'000		11'000		5'927.65	
318.00	Telefongebühren, Porti	25'000		25'000		26'233.30	
318.20	Sachversicherung, MFK- Steuern	17'200		13'800		11'391.80	
319.00	Verbandsbeiträge, div. Aufwand	2'000		2'000		1'660.60	
330.00	Abschreibungen div. Debitoren	50'000		40'000		18'814.35	
390.00	Verr. Gehälter Stadtpolizei (110.490.00)	33'000		40'000		31'000.00	
390.07	Verr. Verwaltungskosten (029.490.07)	18'000		16'000		15'870.00	
390.10	Verr. Kostenanteil EDV	12'000		12'700		11'058.00	
390.50	Verr. Annuität Ambulanz- fahrzeuge (990.490.52)	91'800		84'200		41'200.00	
395.00	Verr. Sozialleistungen	197'300		162'700		142'730.85	
434.00	Einnahmen Ambulanztransporte		1'475'000		1'300'000		1'155'042.90
436.30	Rückerst. Ausbildungskosten		25'000		20'000		29'351.60
439.00	Uebrig Ertrag		20'000		20'000		7'995.35
461.00	Beitrag Spital Grenchen		240'000		240'000		240'000.00
469.00	Diverse Beiträge						44'500.00

Laufende Rechnung

Aufgabengliederung

Hauptbuchhaltung

Kto.	Bezeichnung	Voranschlag 2009		Voranschlag 2008		Rechnung 2007	
		Aufwand	Ertrag	Aufwand	Ertrag	Aufwand	Ertrag
5	SOZIALE WOHLFAHRT	14'691'500	3'803'600	18'236'100	7'329'400	18'804'719.86	8'150'898.78
500	Sozialversicherungen	3'472'000		3'040'000		1'833'887.80	
351.00	Beitrag an Kanton für Verwaltungskosten EL	112'000					
361.10	Beitrag an Kanton für EL	3'360'000		3'040'000		1'833'887.80	
520	Krankenversicherungen	50'000	50'000	100'000	100'000	543'260.25	544'583.45
365.20	Nicht erhältliche Prämien nach KVG	50'000		100'000		543'260.25	
439.00	Uebriger Ertrag						1'323.20
461.00	Kantonsbeitrag an Krankenkassenbeiträge nach KVG		50'000		100'000		543'260.25
535	Leistungen an Alter	257'000	10'000				
301.11	Besoldung	7'000					
318.40	Altteutefahrt	46'000					
319.00	Altersehrungen, Geschenke an Betagte	8'300					
365.00	Beitrag an Pro Senectute	5'000					
366.10	Alters- und Invalidenbeihilfe	190'000					
395.00	Verr. Sozialleistungen	700					
462.00	Beitrag Bürgergemeinde an Altteutefahrt		10'000				
540	Jugend und Familien	656'700	1'600	53'700	400	56'008.65	
300.00	Sitzungsgelder Jugendkommission	6'500		6'500		5'704.35	
301.10	Besoldung n.a. Personal	5'100		1'800		1'800.00	
318.50	Entschädigung Pflegekinder-Aufsicht	3'300					
318.51	Dienstleistungen für Homepage	300		300		22.00	
319.01	Div. Aufwand Juko	1'000					
364.00	Beitrag an SROL für Vermittlung Tageseltern	4'400		4'400		4'400.00	
364.01	Beitrag an Ehe- / Lebensberatung, Schwangerschaftsberatung	21'000					
364.02	Beitrag an SROL für Familienberatung	50'000					
364.03	Beitrag an Verein Mütter- und Väterberatung	115'000					
365.00	Beiträge an Institutionen	6'600		6'500		6'786.85	
365.01	Beitrag Kinderkrippe Teddybär	64'000		34'000		36'951.25	
365.02	Beitrag an Kinderschutz	9'600					
366.13	Alimentenbevorschussung	352'000					
390.31	Verr. Miete Mütterberatungsstelle (942.490.31)	17'000					
395.00	Verr. Sozialleistungen	900		200		344.20	
434.10	Vermittlungsbeiträge Tageseltern		400		400		
436.20	Rückerstattung Miete Mütterberatungsstelle		1'200				
541	Schülerhort/Tagesstruktur	134'500	54'400	78'000	27'100	40'371.25	7'722.00

Laufende Rechnung

Aufgabengliederung

Hauptbuchhaltung

Kto.	Bezeichnung	Voranschlag 2009		Voranschlag 2008		Rechnung 2007	
		Aufwand	Ertrag	Aufwand	Ertrag	Aufwand	Ertrag
301.00	Besoldungen	96'100					
301.10	Besoldung Stellvertretungen	1'600					
302.00	Besoldungen			56'800		33'801.90	
302.10	Besoldungen Stellvertretung			1'600		1'480.25	
310.03	Spiel- und Beschäftigungsmat.	4'500		1'800		1'390.30	
311.00	Anschaffungen Mobilien	600		600		599.05	
313.30	Lebensmittel	9'500		3'100			
390.10	Verr. Kostenanteil EDV	1'900		2'700			
395.00	Verr. Sozialleistungen	20'300		11'400		3'099.75	
436.30	Elternbeiträge		48'000		20'700		7'347.00
460.00	Bundesbeitrag Tagesstrukturen		6'000		6'000		
469.10	Beiträge aus Robert-Luterbacher-Stiftung		400		400		375.00
542	Kinderkrippe Villa Kunterbunt	673'700	199'100	675'900	186'500	598'961.35	199'548.50
301.00	Besoldungen	510'300		500'000		436'695.80	
301.20	Besoldungen Stadtarbeiter	3'600		2'300		3'305.70	
309.00	Kurskosten	5'800		9'500		13'334.50	
310.21	Spiel- und Beschäftigungsmat. Brüromaterial, Drucksachen	3'500		3'500		3'078.40	
311.00	Anschaffungen Mobilien	4'000		3'500		4'472.50	
312.00	Strom, Wasser, Heizmaterial	20'000		20'000		16'459.50	
313.00	Verbrauchsmaterial und Medikamente	4'000		4'000		3'034.20	
313.30	Lebensmittel	22'500		22'500		20'054.40	
314.00	Unterhalt Gebäude SD	500		500		97.40	
314.01	Unterhalt Gebäude BD	12'000		21'000		24'753.95	
315.00	Unterhalt Mobilien	500		1'500			
318.00	Telefongebühren	1'400		1'400		1'363.00	
318.20	Sachversicherungen	1'100		1'000		990.95	
319.00	Div. Aufwand, Spesen	3'000		2'000		2'367.45	
390.10	Verr. Kostenanteil EDV	2'300		2'600		2'082.00	
395.00	Verr. Sozialleistungen	79'200		80'600		66'871.60	
432.00	Elternbeiträge		180'000		170'000		178'545.80
432.01	Naturalvergütungen Personal		10'000		10'000		11'139.70
436.10	Lohnrückerstattungen		2'500				2'372.20
439.00	Uebriger Ertrag		100				
461.00	Kantonsbeitrag Schulgelder		1'500		1'500		2'975.00
490.31	Verr.Wasser,Heizung KG Ruffini (218.390.31)		5'000		5'000		4'515.80
543	Kinderkrippe Märlihus	657'100	212'100	665'400	202'000	612'651.55	216'477.30
301.00	Besoldungen	484'600		501'700		464'083.15	
309.00	Kurskosten	7'500		9'000		14'335.60	
310.21	Spiel-, Beschäftigungsmat. Büromaterial, Drucksachen	3'000		3'000		3'372.50	
311.00	Anschaffungen Mobilien	3'000		3'000		4'703.60	
312.00	Strom, Wasser, Heizmaterial	15'000		14'000		12'036.15	
313.00	Verbrauchsmaterial und Medikamente	4'600		4'600		4'011.40	
313.30	Lebensmittel	22'500		22'000		22'427.05	
314.00	Unterhalt Gebäude SD	700		700			
314.01	Unterhalt Gebäude BD	4'000		4'000		1'912.85	
315.00	Unterhalt Mobilien	500		500		20.00	
316.10	Miete Schützengasse	24'000		24'000		25'200.00	
318.00	Telefongebühren	2'200		2'200		2'316.95	
318.20	Sachversicherungen	200		200		126.70	

Laufende Rechnung

Aufgabengliederung

Hauptbuchhaltung

Kto.	Bezeichnung	Voranschlag 2009		Voranschlag 2008		Rechnung 2007	
		Aufwand	Ertrag	Aufwand	Ertrag	Aufwand	Ertrag
319.00	Div. Aufwand, Spesen	5'800		4'500		3'996.20	
390.10	Verr. Kostenanteil EDV	2'400		2'600		2'197.00	
395.00	Verr. Sozialleistungen	77'100		69'400		51'912.40	
432.00	Elternbeiträge		200'000		190'000		201'045.80
432.01	Naturalvergütungen Personal		8'000		8'000		8'469.00
439.00	Uebriger Ertrag		100				
461.00	Kantonsbeitrag Schulgelder		1'500		1'500		4'462.50
462.00	Beitrag röm.kath.Kirchgemeinde		2'500		2'500		2'500.00
550	Invalidität	13'300		13'000		12'863.25	
365.00	Beiträge an Vereine	1'100		900		900.00	
365.01	Beitrag an Verein Inva Mobil	12'000		12'100		11'963.25	
365.02	Beitrag an Verein "Wohnheim Schmelzi"	200					
560	Sozialer Wohnungsbau	5'300	4'000	4'000	4'000	2'697.60	5'781.60
301.20	Besoldungen Stadtarbeiter	1'500		400		1'363.20	
312.00	Strom, Wasser	2'000		2'000		374.15	
314.00	Unterhalt Standplatz Fahrende	1'500		1'500		715.35	
395.00	Verr. Sozialleistungen	300		100		244.90	
434.00	Benützungsgebühren		4'000		4'000		5'781.60
580	Allgemeine Sozialhilfe	279'100	100	1'277'700	11'300	1'255'859.25	12'000.00
301.11	Besoldungen n.a. Personal			10'200		9'424.80	
317.40	Altersehrung			43'000		43'081.20	
318.20	Sachversicherungen			100		68.50	
318.50	Entsch. Pflegekinderaufsicht			3'200			
318.51	Honorare Integrationskonzept	25'000					
319.01	Kommunale Integrationsmassnahmen	30'000		7'600		7'000.00	
351.00	Beitrag an Kanton Verwaltung			128'000		214'302.35	
361.12	Beitrag an Kanton Massnahmen gegen die Arbeitslosigkeit	180'000		230'000		203'704.55	
364.00	Beitrag an Verein Mütter- und Väterberatung			113'700		99'561.00	
364.01	Beitrag an Ehe- und Lebensberatung, Schwangerschaftsberat.			20'800		20'736.30	
364.02	Beitrag an SROL für Familienberatung			50'000		50'000.00	
364.03	Verwaltungskosten-Beitrag Case-Management	22'800		31'200		23'926.50	
365.00	Beitrag an Vereine	13'300		16'900		15'660.80	
366.10	Alters- und Invalidenbeihilfe			220'000		221'097.00	
366.11	Allgemeine Unterstützungen	8'000		8'000		7'959.10	
366.13	Alimentenbevorschussung, nicht einbringbare Forderungen			376'000		322'690.40	
390.30	Verr.Miete Mütterberatungsstelle (942.490.31)			18'000		15'764.95	
395.00	Verr. Sozialleistungen			1'000		881.80	
436.20	Rückerstattung Miete Lokal Mütterberatungsstelle				1'200		1'200.00
439.00	Uebriger Ertrag		100		100		800.00
462.00	Beitrag Bürgergemeinde für Altersehrung				10'000		10'000.00

Laufende Rechnung

Aufgabengliederung

Hauptbuchhaltung

Kto.	Bezeichnung	Voranschlag 2009		Voranschlag 2008		Rechnung 2007	
		Aufwand	Ertrag	Aufwand	Ertrag	Aufwand	Ertrag
582	Gesetzliche Sozialhilfe	3'657'000		10'150'000	6'515'000	11'876'744.32	6'888'390.60
352.00	Beitrag an Sozialregion SDOL für Sozialhilfe	3'657'000					
366.10	Unterstützung Asylbewerber			600'000		639'416.60	
366.11	Sozialhilferechtliche Unterstützungen			9'300'000		10'857'000.82	
366.12	Unterstützung Flüchtlinge			250'000		318'854.85	
366.13	Unterstützung Asylbewerber ohne Bundesbeitrag					61'472.05	
436.30	Rückerstattungen Sozialhilfen				2'300'000		2'358'573.40
436.31	Rückerstattungen Asylbewerber				15'000		17'728.25
436.32	Rückerstattungen Flüchtlinge				25'000		35'670.75
460.00	Bundesbeitrag Asylbewerber				580'000		638'063.70
461.00	Kantonsbeitrag Heimatkantone				400'000		285'683.05
461.01	Kantonsbeitrag Flüchtlinge				195'000		280'482.15
462.00	Beitrag aus interkommunalem Lastenausgleich				3'000'000		3'272'189.30
583	Sozialamt	1'544'300		2'159'200	283'100	1'953'714.59	276'395.33
300.00	Sitzungsgelder			15'000		9'948.75	
301.00	Besoldungen			1'605'900		1'463'194.90	
310.00	Büromaterial, Drucksachen, Inserate, Literatur			15'000		14'524.10	
311.00	Anschaffungen Mobilien			5'000		1'864.15	
315.00	Unterhalt Mobilien			500		306.65	
316.00	Miete Kopierer, Telefax, Immob.			5'000		5'353.47	
317.00	Spesenentschädigungen			12'000		12'099.57	
318.00	Telefongebühren, Porti			29'000		26'689.85	
318.11	Bank,- Postgebühren Asylbewerber, Mündel			3'500		1'200.00	
318.50	Gutachten, Honorare			20'000		1'204.60	
318.51	Entschädigung privater Amtsvormünder			35'000		45'277.65	
318.52	Supervision			2'000			
318.54	Honorare			40'000		29'921.35	
319.00	Verbandsbeiträge, div. Aufwand			8'000		10'171.75	
319.01	Kompetenzsumme Soz.Amt			2'000			
352.00	Beitrag an Sozialregion SDOL ungedeckte Verwaltungskosten	1'544'300					
390.10	Verr. Kostenanteil EDV			75'100		57'907.00	
395.00	Verr. Sozialleistungen			286'200		274'050.80	
431.00	Verwaltungskostenbeiträge				75'000		57'439.23
436.10	Lohnrückerstattungen				1'000		3'022.50
439.00	Uebrigter Ertrag				100		1'540.40
451.00	Verwaltungskostenbeitrag Ausgleichskasse				142'000		145'165.70
461.00	Kantonsbeitrag Betreuung Asylbewerber				35'000		36'000.00
461.03	Kantonsbeitrag Betreuung Flüchtlinge				30'000		33'227.50
584	Soziale Dienste Oberer Leberberg (Spezialfinanzierung)	3'272'300	3'272'300				
300.00	Sitzungsgelder	21'500					
301.00	Besoldungen Zentrale Dienste	601'800					
301.01	Besoldungen Sozialversicherung	221'700					

Laufende Rechnung

Aufgabengliederung

Hauptbuchhaltung

Kto.	Bezeichnung	Voranschlag 2009		Voranschlag 2008		Rechnung 2007	
		Aufwand	Ertrag	Aufwand	Ertrag	Aufwand	Ertrag
301.02	Besoldungen Sozialhilfe, Asyl und Vormundschaft	1'402'400					
309.00	Aus- und Weiterbildungskosten	15'000					
310.00	Büromaterial, Drucksachen, Inserate, Literatur	21'000					
311.00	Anschaffungen Mobilien	1'000					
311.01	Anschaffungen BD	700					
312.00	Strom, Wasser	6'500					
313.00	Reinigungs- und Verbrauchsmaterial BD	3'000					
314.00	Unterhalt Gebäude	3'000					
315.00	Unterhalt Mobilien	500					
316.00	Miete Kopierer	6'000					
316.10	Miete	196'000					
317.00	Spesenentschädigungen	20'000					
318.00	Telefongebühren, Porti	38'300					
318.11	Bank-, Postgebühren Asylbewerber, Mündel	1'700					
318.20	Sachversicherungen	6'200					
318.50	Honorare für Gutachten und Dienstleistungen	38'000					
318.51	Entschädigung privater Amtsvormünder	64'700					
318.52	Honorare für Supervision	2'900					
318.53	Honorare für Hauswartskonzept	500					
318.54	Honorare für Leistungsaufträge mit Dritten	30'000					
319.00	Verbandsbeiträge, Div. Aufwand	11'500					
390.08	Verr. Verwaltungskosten SDOL (029.490.08)	38'000					
390.10	Verr. Kostenanteil EDV	73'700					
395.00	Verr. Sozialversicherungsbeiträge	446'700					
427.00	Mietzinseinnahmen		29'000				
431.00	Verwaltungskostenbeiträge Mündel		80'000				
436.10	Lohnrückerstattungen		1'000				
439.00	Uebrig Ertrag		7'000				
451.00	Verwaltungskostenbeitrag Ausgleichskasse		180'000				
452.00	Kostenanteile Vertragsgemeinden SDOL		2'434'300				
461.00	Kantonsbeitrag Betreuung Asylbewerber		40'000				
461.02	Kantonsbeitrag Betreuung Flüchtlinge		35'000				
462.00	Lastenausgleich Intake		55'000				
462.01	Lastenausgleich Betrieb		411'000				
590	Hilfsaktionen	19'200		19'200		17'700.00	
362.00	Inlandhilfe	10'200		10'200		10'200.00	
365.00	a.o. Beiträge	3'000		3'000		1'500.00	
367.00	Auslandhilfe	6'000		6'000		6'000.00	

Laufende Rechnung

Aufgabengliederung

Hauptbuchhaltung

Kto.	Bezeichnung	Voranschlag 2009		Voranschlag 2008		Rechnung 2007	
		Aufwand	Ertrag	Aufwand	Ertrag	Aufwand	Ertrag
6	VERKEHR	6'475'000	1'022'500	6'020'900	939'500	5'599'554.13	966'326.01
620	Gemeindestrassen	3'149'900	233'000	2'966'500	203'000	2'844'422.36	234'658.60
301.02	Pikettenschädigungen	11'500		11'000			
301.20	Besoldungen Stadtarbeiter	1'330'800		1'278'300		1'215'582.00	
311.00	Anschaffungen Geräte BD	13'500		55'000		58'803.75	
312.00	Strom öffentl. Beleuchtung	170'000		170'000		166'059.30	
313.10	Bau-, Unterhaltsmaterial, Beschilderung, Treibstoffe	275'000		250'000		246'774.25	
313.40	Signalisations-, Markiermaterial	82'000		82'000		44'334.00	
314.00	Unterhalt Strassen, Trottoire, Bushaltestellen	390'000		260'000		285'326.15	
314.01	Strassenmarkierungen Dritter	18'000		18'000		16'671.20	
314.02	Landerwerb für kleinere Strassen-, Trottoirerweiterungen					20'440.00	
315.00	Unterhalt Geräte, Fahrzeuge	40'000		40'000		36'765.31	
315.01	Unterhalt Signalanlagen	6'000		6'000		1'385.70	
316.10	Miete Strassen	1'000		1'000		570.00	
316.11	Ablagerungsgebühren	100'000		95'000		93'075.85	
318.20	Sachversicherung, MFK-Steuer	4'000		3'900		3'858.40	
318.40	Einsatz Fahrzeuge, Maschinen, Geräte von Dritten	115'000		115'000		106'454.60	
318.90	MWST/Rückbuchung Vorsteuer	21'000		21'000		20'991.90	
362.00	Beitrag Schneeräumung Bergstr.	30'000		30'000		21'449.85	
362.01	Beitrag Unterhalt Bergstrasse	15'000		15'000		10'000.00	
390.00	Verr.Anteil Strassenent- wässerung (711.490.00)	276'000		276'000		276'209.45	
395.00	Verr. Sozialleistungen	251'100		239'300		219'670.65	
427.00	Diverse Erträge Verwaltungs- vermögen		10'000		10'000		8'132.00
434.30	Plakatwerbung		2'500		2'500		
435.00	Materialverkäufe		500		500		1'373.40
439.00	Verschiedener Ertrag		40'000		10'000		40'866.90
451.01	Kantonsbeitrag an Unterhalt Kantonsstrassen		150'000		150'000		117'573.85
452.00	Beitrag Bürgergemeinde an Schneeräumung		15'000		15'000		14'705.50
452.01	Beitrag Bürgergemeinde an Unterhalt Grenchenbergstrasse		15'000		15'000		30'873.15
462.00	Beitrag von anderen Gemeinden						21'133.80
621	Parkplätze (Spezialfinanzierung)	635'500	635'500	584'500	584'500	607'818.21	607'818.21
301.20	Besoldungen Stadtarbeiter	107'700		133'500		98'374.30	
310.00	Büromaterial, Drucksachen, Inserate	5'000		5'000		2'327.85	
311.00	Anschaffungen Parkuhren	28'000		28'000			
313.00	Betrieb Ticketautomaten	11'000		11'000		4'730.00	
313.40	Signalisation, Markierung Parkpl.	21'500		16'000		6'834.15	
314.00	Parkplatzmarkierungen Dritter	28'000		31'000			
315.00	Unterhalt Parkuhren, Ticketautomaten	12'000		17'500		9'263.95	
316.10	Pacht MMM	22'500		25'000		21'894.35	
316.11	Miete Parkplätze	77'000		77'000		76'349.45	
318.11	Bank-, PC-Gebühren	5'200		5'200		5'010.80	
318.50	Honorare Securitas	25'000		25'000		21'529.80	
318.90	Rückbuchung Vorsteuer MWST	10'000		12'000		4'007.60	
331.00	Abschreibungen	141'500		53'200		215'000.00	
380.00	Einlage in Spezialfinanzierung					3'859.96	

Laufende Rechnung

Aufgabengliederung

Hauptbuchhaltung

Kto.	Bezeichnung	Voranschlag 2009		Voranschlag 2008		Rechnung 2007	
		Aufwand	Ertrag	Aufwand	Ertrag	Aufwand	Ertrag
390.10	Verr. Kostenanteil EDV	1'600		1'000		1'465.00	
390.30	Verr.Stadtpolizei (110.490.30)	95'500		95'500		95'500.00	
390.60	Verr.Zins Parkplätze (940.490.60)	24'000		24'000		24'000.00	
395.00	Verr. Sozialleistungen	20'000		24'600		17'671.00	
427.00	Mietertrag Parkplätze		36'000		36'000		30'243.50
430.10	Ersatzabgaben für Parkplätze		6'000		6'000		
434.00	Parkgebühren		425'000		410'000		433'942.56
434.01	Parkgebühren Parkhaus MMM		45'000		50'000		41'937.45
434.03	Parkgebühren (MWST-pflichtig)		90'000		80'000		99'694.70
439.00	Uebrig Ertrag		2'000		2'500		2'000.00
480.00	Entnahme aus Spezial- finanzierung		31'500				
622	Werkhof	799'400	79'000	725'400	84'000	741'404.66	69'919.20
301.02	Pikettenschädigungen					10'741.20	
301.20	Besoldungen Stadtarbeiter	327'700		293'300		299'269.30	
301.21	Besoldungen Stadtarbeiter Verr						
306.00	Dienstkleider	20'000		20'000		18'998.40	
309.21	Diverse Personalaufwendungen	700		500		600.40	
310.00	Büromaterial, Drucksachen	2'500		2'500		2'277.95	
311.00	Anschaffungen Mobilien, Maschinen, Geräte	119'500		27'500		14'546.60	
311.20	Anschaffung Fahrzeug			67'000		53'261.15	
312.00	Strom, Wasser, Heizmaterial	62'000		60'000		58'076.20	
313.00	Betriebs-, Reinigungs-, Unterhaltsmaterial, Treibstoffe	65'000		60'000		63'717.65	
314.00	Unterhalt Gebäude	30'000		30'000		51'616.45	
315.00	Unterhalt Mobilien, Maschinen, Geräte, Fahrzeuge	47'000		47'000		55'119.21	
318.00	Telefongebühren, Internet	12'000		12'000		11'280.10	
318.20	Sachversicherung, MFK-Steuer	43'800		42'800		40'559.00	
319.00	Uebrig Aufwand	1'500		1'000		1'396.25	
390.10	Verr. Kostenanteil EDV	6'700		7'600		6'187.00	
395.00	Verr. Sozialleistungen	61'000		54'200		53'757.80	
427.00	Mietertrag Wohnungen		11'000		11'000		10'518.00
434.00	Erträge anderer Gemeinwesen				2'000		
434.01	Gebühren Festbestuhlungs- anlagen		3'000		4'000		2'952.00
434.30	Dienstleistungen für Dritte		2'000		4'000		2'532.20
436.10	Lohnrückerstattungen		40'000		40'000		30'687.55
439.00	Uebrig Ertrag		5'000		5'000		5'229.45
490.40	Verr. Fahrzeugkosten Abwasser- beseitigung (711.390.40)		18'000		18'000		18'000.00
650	Regionalverkehr	1'830'200	75'000	1'684'500	68'000	1'345'908.90	53'930.00
318.40	SBB-Tageskarten	58'700		59'000		34'000.00	
319.00	Verbandsbeiträge	400		400		400.00	
361.11	Beitrag nach OEV-Gesetz	1'482'000		1'336'000		1'042'973.00	
364.00	Defizitbeitrag an BGU Berglinie 18	65'000		65'000		65'000.00	
364.01	Zusatzkurs Grenchen-Büren	1'200		1'200		1'008.30	
364.02	Defizitbeitrag an BGU Linie 13 Staad	15'000		15'000			
365.00	Beitrag an Nachtbus	5'900		5'900		527.60	
390.30	Verr.Annuität Betriebsgebäude BGU (990.490.30) 1993-2012	202'000		202'000		202'000.00	
434.00	Verkäufe SBB-Tageskarten		65'000		59'000		46'970.00

Laufende Rechnung

Aufgabengliederung

Hauptbuchhaltung

Kto.	Bezeichnung	Voranschlag 2009		Voranschlag 2008		Rechnung 2007	
		Aufwand	Ertrag	Aufwand	Ertrag	Aufwand	Ertrag
461.00	Gemeindebeiträge an Berglinie		10'000		9'000		6'960.00
670	Flughafen	60'000		60'000		60'000.00	
365.00	Beitrag an Regionalflughafen	60'000		60'000		60'000.00	

Laufende Rechnung

Aufgabengliederung

Hauptbuchhaltung

Kto.	Bezeichnung	Voranschlag 2009		Voranschlag 2008		Rechnung 2007	
		Aufwand	Ertrag	Aufwand	Ertrag	Aufwand	Ertrag
7	UMWELT, RAUMORDNUNG	6'537'770	5'414'500	6'123'970	5'199'300	5'911'390.67	5'048'494.72
711	Abwasserbeseitigung (Spezialfinanzierung)	3'375'900	3'375'900	3'247'100	3'247'100	3'153'093.29	3'153'093.29
301.20	Besoldungen Stadtarbeiter	89'900		95'300		82'084.60	
311.00	Anschaffungen Geräte	10'000		6'000		2'120.30	
312.00	Energie Abwasseranlagen	25'000		25'000		22'356.70	
313.10	Bau-, Unterhaltsmaterial	38'000		35'000		34'877.80	
314.00	Unterhalt, kleine Erweiterungen	195'000		250'000		234'943.90	
318.00	Telefongebühren	1'700		1'700		1'489.90	
318.20	Versicherungen Pumpwerk	4'700		4'700		4'569.25	
318.40	Transporte, Ablagerungen	2'000		2'000		625.00	
318.50	Honorare für Studien, Projektarbeiten	95'000		86'000		43'935.05	
318.51	Betriebskostenanteil EVS	20'000		20'000		20'423.15	
318.52	EDV-Service GIS	80'000		67'000		53'130.15	
318.90	Rückbuchung Vorsteuer MWST	26'000		10'000		1'059.50	
319.00	Uebriger Aufwand	1'100		500		132.00	
331.00	Abschreibungen	552'000		509'000		448'866.30	
352.00	Betriebskostenbeitrag an ARA Regio Grenchen	1'167'000		1'090'000		1'253'128.74	
352.01	Abgabe an Abwasserfonds	224'000		225'000		223'110.10	
390.00	Verr.Baudirektion (027.490.01)	256'400		263'400		251'230.00	
390.01	Verr.Katasteramt (103.490.00)	230'000		232'000		184'928.95	
390.02	Verr. Verwaltungskosten (029.490.01)	35'400		32'500		31'200.00	
390.40	Verr.Fahrzeugkosten Werkhof (622.490.40)	18'000		18'000		18'000.00	
390.60	Verr.Zins (940.490.61)	288'000		256'400		226'137.00	
395.00	Verr. Sozialleistungen	16'700		17'600		14'744.90	
434.20	Abwassergebühren		2'600'000		2'650'000		2'563'296.00
434.21	Gebühren Kanton für Strassen- entwässerung		44'000		44'000		44'047.85
438.00	Gutschr. Projektierungsertrag Investitionsrechnung		30'000		20'000		44'548.05
439.00	Uebriger Ertrag						25'447.20
480.00	Entnahme aus Spezialfinanz. Rechnungsausgleich RA		425'900		257'100		199'544.74
490.00	Verr. Anteil Strassenent- wässerung (620.390.00)		276'000		276'000		276'209.45
721	Abfallbeseitigung (Spezialfinanzierung)	1'776'200	1'776'200	1'692'100	1'692'100	1'590'456.18	1'590'456.18
301.20	Besoldungen Stadtarbeiter	777'700		733'300		710'340.00	
311.00	Anschaffungen Mobilien, Maschinen, Geräte	34'000		17'500		9'030.00	
313.00	Treibstoffe	52'000		40'000		41'461.90	
314.00	Unterhalt Mulden	3'000		6'000		1'348.60	
315.00	Unterhalt Fahrzeuge	35'000		27'000		34'717.63	
316.10	Ablagerungsgebühren	11'000		8'000		9'315.20	
318.20	Sachversicherung, MFK-Steuer	31'800		31'800		31'440.25	
318.40	Transporte	28'000		28'000		14'356.25	
318.50	Betriebskostenanteil EVS	21'000		20'000		22'523.50	
318.80	Entsorgungen Sonderabfälle	21'000		20'000		18'760.15	
318.81	Entsorgungen KEBAG	22'000		22'000		11'204.70	
318.82	Grün-Abfuhr	300'000		310'000		278'444.95	
318.84	Entsorgung Karton	6'000		12'000		5'258.30	
318.85	Abgabe an Altlastenfonds	65'000		65'000		63'230.35	
318.90	Rückbuchung Vorsteuer MWST	2'500		2'000		2'186.30	

Laufende Rechnung

Aufgabengliederung

Hauptbuchhaltung

Kto.	Bezeichnung	Voranschlag 2009		Voranschlag 2008		Rechnung 2007	
		Aufwand	Ertrag	Aufwand	Ertrag	Aufwand	Ertrag
319.00	Uebrigter Aufwand	8'000		8'000		5'925.30	
330.00	Abschreibung Kehrlichtgebühren	7'000		5'500		7'688.90	
331.00	Abschreibungen	85'400		90'600		88'609.50	
361.10	Beitrag an Extraktionswerk Lyss	21'000		20'000		20'716.00	
390.00	Verr. Personalkosten Baudirektion (027.490.00)	72'600		65'000		62'800.00	
390.02	Verr. Verwaltungskosten (029.490.02)	26'500		25'000		23'500.00	
390.62	Verr. Zins (940.490.62)	800					
395.00	Verr. Sozialleistungen	144'900		135'400		127'598.40	
434.20	Kehrlichtgebühren		1'410'000		1'410'000		1'430'425.85
434.30	Plakatwerbungen		8'500		8'500		8'500.00
435.00	Verkauf Altstoffe		30'000		15'000		26'695.10
436.30	Rückerstattungen		6'000		6'000		2'912.20
469.00	Beitrag Altglas-Recycling		30'000		30'000		30'953.15
469.01	Uebrigter Ertrag		500		1'000		178.30
480.00	Entnahme aus Spezialfinanzier.		291'200		220'000		80'291.58
490.60	Verr. Zinsen (940.390.60)				1'600		10'500.00
740	Friedhof	568'800	133'700	522'100	126'900	507'271.75	141'104.65
301.20	Besoldungen Stadtarbeiter	279'100		264'000		254'955.40	
310.00	Büromaterial, Drucksachen, Inserate	400		400		88.45	
311.00	Anschaff. Mobilien, Maschinen	4'500		13'300		1'387.30	
312.00	Strom, Wasser, Heizmaterial	39'000		36'000		32'349.20	
313.10	Bau-, Unterhaltsmaterial, Treibstoffe	21'000		32'000		20'311.40	
314.00	Unterhalt Gebäude, Anlagen	81'000		36'000		62'840.00	
315.00	Unterhalt Mobilien, Maschinen, Geräte, Fahrzeuge	6'000		6'000		3'523.85	
318.00	Telefongebühren	1'000		1'000		646.80	
318.20	Sachversicherung, MFK-Steuer	3'600		3'400		3'376.20	
318.40	Transporte, Ablagerungen	17'000		15'000		16'802.90	
318.50	Honorar Totengräber, Pikettendienste	48'000		50'000		45'319.15	
318.52	Unentgeltliche Bestattungen	15'000		15'000		18'973.40	
319.00	Uebrigter Aufwand	300		300			
362.00	Beitrag an Kirchgemeinde für Geläute	900		900		900.00	
395.00	Verr. Sozialleistungen	52'000		48'800		45'797.70	
427.00	Mietertrag Friedhofwart		7'000		6'700		6'321.00
434.00	Hoheitliche Gebühren		50'000		50'000		58'830.00
434.30	Gebühren für Dienstleistungen an Dritte		76'500		70'000		71'905.00
439.00	Uebrigter Ertrag		200		200		4'048.65
750	Gewässerverbauungen	180'500	5'000	172'700	10'000	158'234.15	10'460.50
301.20	Besoldungen Stadtarbeiter	119'300		110'300		108'961.50	
313.10	Bau-, Unterhaltsmaterial	3'000		3'000		325.50	
314.01	Unterhaltsarbeiten Dritter	15'000		18'000		11'909.55	
318.40	Transporte, Ablagerungen	10'000		10'000		8'677.90	
361.10	Beitrag an Unterhaltskosten der Juragewässerkorrektion	11'000		11'000		8'786.90	
395.00	Verr. Sozialleistungen	22'200		20'400		19'572.80	
436.30	Rückerstattungen		5'000		10'000		10'460.50

Laufende Rechnung

Aufgabengliederung

Hauptbuchhaltung

Kto.	Bezeichnung	Voranschlag 2009		Voranschlag 2008		Rechnung 2007	
		Aufwand	Ertrag	Aufwand	Ertrag	Aufwand	Ertrag
770	Naturschutz	51'470	1'000	35'470	1'000	54'685.80	10'590.35
301.20	Besoldungen Stadtarbeiter	9'800		7'200		8'905.90	
314.01	Unterhaltsarbeiten Dritter	1'000		1'000			
318.40	Transporte, Ablagerungen	3'000		5'000		1'189.35	
361.10	Beitrag an Natur- und Heimat- schutzfonds	30'000		15'000		32'145.75	
365.00	Beiträge an Naturschutzvereine	5'870		5'870		10'845.00	
395.00	Verr. Sozialleistungen	1'800		1'400		1'599.80	
461.00	Kantonsbeitrag		1'000		1'000		10'590.35
780	Allg. Umweltschutz	46'500	2'200	46'500	2'200	16'420.80	2'079.75
301.20	Besoldungen Stadtarbeiter	2'500		3'600		2'294.60	
313.00	Betriebs- + Reinigungsmaterial	800		500			
314.01	Unterhalt Tierkadaversammelst.	500		500		489.25	
318.50	Honorar Altlastenuntersuchung					3'838.65	
319.01	Aktionen für Umweltschutz	34'000		33'000		1'417.40	
362.00	Beitrag an REPLA für Energieberatungsstelle	5'000		5'000		4'785.30	
365.00	Beitrag an Umweltschutzvereine	3'200		3'200		3'183.40	
395.00	Verr. Sozialleistungen	500		700		412.20	
462.00	Beitrag von anderen Gemeinden		2'200		2'200		2'079.75
781	Öffentliche Bedürfnisanstalten	56'500		50'000		50'649.15	
301.20	Besoldungen Stadtarbeiter	34'700		29'200		31'670.60	
312.00	Strom, Wasser	2'000		2'000		902.25	
313.00	Verbrauchs-, Unterhaltsmat.	10'000		10'000		9'975.25	
314.01	Unterhaltsarbeiten Dritter	3'000		3'000		2'111.75	
318.20	Sachversicherungen	400		400		300.30	
395.00	Verr. Sozialleistungen	6'400		5'400		5'689.00	
782	Feuerungskontrolle	119'600	120'500	117'600	120'000	118'046.15	114'710.00
301.00	Besoldungen	44'900		39'000		50'053.60	
306.00	Dienstkleider	500		500			
309.00	Weiterbildungskosten	1'000		500			
310.00	Büromaterial, Drucksachen	500		500		182.80	
313.00	Unterhalts-, Betriebsmaterial	500		500		371.00	
315.00	Unterhalt Geräte, MOFA	4'000		4'000		3'112.65	
317.00	Spesen	500		500			
318.00	Telefongebühren, Porti, Gebühren	2'200		1'800		2'257.10	
318.20	Sachversicherungen	400		300		269.30	
318.30	Kantonale Gebühren	7'000		6'000		7'650.00	
318.50	Verwaltungskostenanteil EVS	2'000		1'500		2'124.50	
318.51	Honorare	40'000		45'000		33'356.00	
318.90	Rückbuchung Vorsteuer MWST			1'000			
390.02	Verr.Verw.Kosten Baudirektion (027.490.02)	2'000		2'000		2'000.00	
390.10	Verr. EDV-Kosten	1'900		2'600		1'814.00	
390.32	Verr. Miete (090.490.32)	5'000		5'000		5'000.00	
395.00	Verr. Sozialleistungen	7'200		6'900		9'855.20	
431.00	Gebühren		120'500		120'000		114'710.00

Laufende Rechnung

Aufgabengliederung

Hauptbuchhaltung

Kto.	Bezeichnung	Voranschlag 2009		Voranschlag 2008		Rechnung 2007	
		Aufwand	Ertrag	Aufwand	Ertrag	Aufwand	Ertrag
790	Orts- und Regionalplanung	362'300		240'400		262'533.40	26'000.00
301.00	Besoldungen	189'900		119'500		118'823.15	
318.50	Honorare für Studien und Projektarbeiten	41'000		44'000		19'160.65	
318.52	Honorare Projekt Lingeriz	10'000				53'800.00	
319.10	Beitrag an Schweiz.Vereinigung für Landesplanung	1'800		1'800		1'753.20	
362.00	Beitrag an Regionalplanung	49'000		49'000		47'853.00	
390.10	Verr. Kostenanteil EDV	1'900		2'600		1'814.00	
395.00	Verr. Sozialleistungen	68'700		23'500		19'329.40	
460.00	Bundesbeitrag						18'000.00
461.00	Kantonsbeitrag						8'000.00

Laufende Rechnung

Aufgabengliederung

Hauptbuchhaltung

Kto.	Bezeichnung	Voranschlag 2009		Voranschlag 2008		Rechnung 2007	
		Aufwand	Ertrag	Aufwand	Ertrag	Aufwand	Ertrag
8	VOLKSWIRTSCHAFT	414'200	31'000	525'500	54'000	569'260.90	61'113.90
800	Landwirtschaft, Tierschutz	22'600		22'900		20'844.60	
301.10	Besoldung Ackerbauleiter	2'200		2'200		1'680.00	
317.00	Entschädigungen Ackerbauleiter	300		500		172.00	
361.10	Beitrag an Kanton, Tierseuchenbekämpfung	13'000		13'000		12'107.00	
365.00	Beiträge für Tierschutz und Landwirtschaft	6'900		6'900		6'854.00	
395.00	Verr. Sozialleistungen	200		300		31.60	
810	Forstwirtschaft	80'000		80'000		80'005.00	
361.10	Beitrag an Kanton "Waldfünlfliber	80'000		80'000		80'005.00	
830	Kommunale Werbung	160'600	11'000	262'600	34'000	255'541.40	41'113.90
301.20	Besoldungen Stadtarbeiter	51'500		55'800		47'040.20	
310.01	Postwerbeflagge	5'000					
310.02	Werbefchriften über Grenchen	6'000				5'339.15	
311.00	Anschaffungen Beflagung, Weihnachtsdekorationen	8'000		5'000		4'999.35	
313.10	Unterhaltungsmaterial	2'500		2'500		1'118.90	
318.50	Honorare Standortmarketing			130'000		123'487.15	
318.51	Weihnachtsbäume, Beflagung	40'000		30'000		23'675.20	
318.70	Grenchener Wohntage	10'000		10'000		15'000.00	
365.00	Beitrag an Verkehrsverein	26'000		17'000		24'431.65	
365.01	Beitrag an Verkehrsverein Sol.	2'000		2'000		2'000.00	
395.00	Verr. Sozialleistungen	9'600		10'300		8'449.80	
406.00	Beherbergungstaxen		11'000		4'000		11'113.90
461.00	Beitrag Kanton an Standort-Marketing				3'000		3'000.00
462.00	Gemeindebeiträge an Standort-marketing				6'000		6'000.00
469.01	Beiträge Dritter an Standort-marketing				21'000		21'000.00
841	Wirtschaftsförderung	151'000	20'000	160'000	20'000	212'869.90	20'000.00
300.00	Sitzungsgelder Wirtschaftsrat	5'000		5'000		2'700.00	
310.02	Werbung, übriger Sachaufwand	1'000		1'000			
317.00	Spesenentschädigungen	5'000		3'000		3'460.45	
318.50	Honorar Wirtschaftsförderung	140'000		140'000		174'571.50	
319.10	Verbandsbeitrag			11'000		32'106.00	
395.00	Verr. Sozialleistungen					31.95	
439.00	Uebrige Erträge						
451.00	Rückerstattung Kanton für Wirtschaftsförderung		20'000		20'000		20'000.00

Laufende Rechnung

Aufgabengliederung

Hauptbuchhaltung

Kto.	Bezeichnung	Voranschlag 2009		Voranschlag 2008		Rechnung 2007	
		Aufwand	Ertrag	Aufwand	Ertrag	Aufwand	Ertrag
9	FINANZEN, STEUERN	9'112'400	66'080'000	10'261'400	64'394'500	24'193'024.07	71'897'625.71
900	Gemeindesteuern	1'070'000	59'535'000	1'065'000	57'330'000	952'346.68	65'512'666.10
330.00	Abschreibungen Steuern	1'000'000		1'000'000		881'942.28	
361.10	Beitrag für Pauschale Steueranrechnung	70'000		65'000		70'404.40	
400.00	Gemeindesteuern natürliche Personen		40'850'000		39'850'000		43'775'882.20
401.00	Gemeindesteuern juristische Personen		18'200'000		17'100'000		21'225'850.85
403.00	Grundstückgewinnsteuern		400'000		300'000		418'007.10
406.00	Hundesteuern		80'000		80'000		76'854.85
437.00	Steuerbussen		5'000				16'071.10
920	Finanzausgleich	404'200		179'600			
361.10	Beitrag an Finanzausgleich	404'200		179'600			
940	Kapitaldienst	2'543'000	830'200	2'858'600	724'300	2'914'050.64	871'974.91
318.11	Post-, Bankgebühren, Kommissionen	60'000		60'000		49'587.19	
321.00	Passivzinsen kurzfr.Schulden	15'000		15'000		11'437.50	
322.00	Passivzinsen langfristige Schulden	2'410'000		2'725'000		2'785'934.75	
323.00	Verzinsung Sonderrechnung	58'000		57'000		56'591.20	
390.60	Verr. Zins Abfallbeseitigung (721.490.60)			1'600		10'500.00	
420.00	Zinsertrag Bank-KK		100'000		80'000		200'618.61
421.00	Verzugszinsen		200'000		160'000		202'063.30
421.01	Zinsertrag Festgeldanlagen		60'000		40'000		42'176.65
422.00	Ertrag Wertschriften, Darlehen Finanzvermögen		5'800		5'800		12'254.00
425.00	Zinsertrag Darlehen Verwaltungsvermögen		2'100		2'100		2'165.95
426.00	Beteiligungsertrag Verwaltungsvermögen		90'200		90'000		90'150.00
490.60	Verr. Zins Parkplätze (621.390.60)		24'000		24'000		24'000.00
490.61	Verr. Zins Abwasserbeseitigung (711.390.60)		288'000		256'400		226'137.00
490.62	Verr. Zins Abfallbeseitigung (720.390.60)		800				
490.63	Verr. Zinsen HPS (228.390.63)		59'300		66'000		72'409.40
942	Liegenschaften des Finanzvermögens	1'355'200	2'783'000	1'538'200	3'151'000	1'623'778.25	2'809'467.10
301.00	Besoldungen	151'200		147'600		148'823.40	
301.20	Besoldungen Stadtarbeiter	31'300		54'000		28'569.75	
310.00	Büromaterial, Inserate	8'000		12'000		3'531.40	
312.00	Strom, Wasser	20'000		20'000		18'107.80	
314.00	Unterhalt Gebäude, Anlagen	353'000		320'000		346'536.35	
317.00	Diverse Spesen	2'200		2'200		2'089.90	
318.20	Sachversicherungen	28'000		26'000		25'714.45	
318.30	Steuern, Gebühren			500			
318.50	Honorare für Untersuchungen, Gutachten, Expertisen	5'000		5'000			
330.00	Abschreibungen Mietzinse	8'000		6'000		7'218.85	

Laufende Rechnung

Aufgabengliederung

Hauptbuchhaltung

Kto.	Bezeichnung	Voranschlag 2009		Voranschlag 2008		Rechnung 2007	
		Aufwand	Ertrag	Aufwand	Ertrag	Aufwand	Ertrag
330.01	Abschreibungen Liegenschaften	645'000		845'000		964'561.25	
360.00	Rückzlg. Grundverbilligungen WEG	68'000		62'200		48'331.00	
390.10	Verr. Kostenanteil EDV	4'000		4'600		3'793.70	
395.00	Verr. Sozialleistungen	31'500		33'100		26'500.40	
423.00	Miet-, Pachtertrag		1'975'000		1'960'000		2'026'404.75
423.02	Ertrag Baurechtszins		290'000		265'000		271'329.40
424.00	Buchgewinn Liegenschaften		400'000		800'000		352'059.40
436.00	Rückerstattung Gebäudevers.						28'811.05
436.10	Lohnrückerstattungen		1'000		2'000		688.00
436.20	Rückerstattung Mieter		58'000		56'000		59'336.55
439.00	Verschiedener Ertrag		15'000		15'000		24'249.00
460.00	Mietzins-Zusatzverbilligungen WEG		27'000		35'000		30'824.00
490.31	Verr. Miete Mütterberatungsstelle (540.390.30)		17'000		18'000		15'764.95
990	Abschreibungen	3'740'000	333'800	4'620'000	326'200	5'575'859.90	283'200.00
330.00	Abschreibungen div. Debitoren	30'000		35'000		17'937.15	
331.00	Ordentliche Abschreibungen Verwaltungsvermögen	1'650'000		2'230'000		2'669'922.75	
332.00	Zusätzl. Abschreibungen Verwaltungsvermögen	1'000'000		1'000'000		2'000'000.00	
332.01	Zusätzliche Abschreibungen aus Auflösung Vorfinanzierungen	1'060'000		1'355'000		888'000.00	
490.30	Verr. Annuität Betriebsgebäude BGU (650.390.30)		202'000		202'000		202'000.00
490.51	Verr. Abschreibungen Feuerwehr (141.390.50)		40'000		40'000		40'000.00
490.52	Verr. Annuität Ambulanzfahrzeuge (491.390.50)		91'800		84'200		41'200.00
994	Betriebe		1'538'000		1'508'000		1'532'317.60
410.00	Konzession SWG		1'500'000		1'470'000		1'495'193.00
410.01	Konzession GAG		38'000		38'000		37'124.60
995	Vorfinanzierungen		1'060'000		1'355'000	1'000'000.00	888'000.00
385.01	Einlage in Vorfinanzierung					1'000'000.00	
485.01	Auflösung Vorfinanzierungen		1'060'000		1'355'000		888'000.00
999	Abschluss					12'126'988.60	
332.00	Zusätzliche Abschreibungen Verwaltungsvermögen					6'000'000.00	
389.00	Ertragsüberschuss					6'126'988.60	
	Total	97'025'370	98'641'720	98'384'760	99'584'700	108'078'342.88	108'078'342.88
	Ertragsüberschuss	1'616'350		1'199'940			
	Aufwandüberschuss						
	Total	98'641'720	98'641'720	99'584'700	99'584'700	108'078'342.88	108'078'342.88

Investitionsrechnung

Investitionsrechnung
KREDITBEWILLIGUNGEN 2009

		Brutto- Ausgaben	Einnah- men	Netto- Ausgaben
	Total Verwaltungsvermögen	4'809'000	160'000	4'649'000
0..	Allgemeine Verwaltung	247'500		247'500
029.	Allgemeine Verwaltungskosten	247'500		247'500
029.506.50	Ersatz und Ausbau der Informations- und Kommunikationstechnologie (IKT)	164'900		164'900
029.506.51	Individ.Datenverarbeitung (IDV), Bürokommunikation (BAK)	82'600		82'600
2..	Bildung	204'500		204'500
218.	Schulanlagen	140'000		140'000
218.503.57	Schulhaus Eichholz Ost: Ersatz Bodenbeläge	140'000		140'000
291.	Informatik Schulen:	64'500		64'500
291.506.11	Ersatz und Neuanschaffung von Multimediageräten und Software	64'500		64'500
3..	Kultur, Freizeit	2'062'000	160'000	1'902'000
303.	Parktheater	1'840'000	160'000	1'680'000
303.524.25	Innensanierung Theatertrakt: Zinsloses Darlehen	1'840'000	160'000	1'680'000
340.	Sport	222'000		222'000
340.565.26	G.S. Italgrenchen: Neubau Mannschaftskabinen, Gemeindebeitrag	222'000		222'000
4..	Gesundheit	520'000		520'000
491.	Ambulanz-, Rettungsdienst	520'000		520'000
491.506.28	Ersatz von 2 Rettungswagen	520'000		520'000
6..	Verkehr	1'145'000		1'145'000
620.	Gemeindestrassen	960'000		960'000
620.501.89	Staadstrasse: Reiherweg - Käserei Staad	20'000		20'000
620.501.96	Strassenausbau, Zusatzkredit			
	Oeffentliche Beleuchtung: Massnahmen zur Erneuerung und Effizienzsteigerung (Rahmenkredit 2009-11)	940'000		940'000
622.	Werkhof	185'000		185'000
622.506.27	Werkhof: Ersatz Kommunaltransporter Jg. 1988	185'000		185'000
7..	Umwelt, Raumordnung	630'000		630'000
711.	Spezialfinanzierung Abwasserbeseitigung	630'000		630'000
711.501.18	Kastelsstrasse: Hohlenstrasse - Alpenstrasse, Kanalisationsersatz	630'000		630'000
9..	Total Finanzvermögen	665'000		665'000
942.	Liegenschaften des Finanzvermögens	665'000		665'000
942.530.08	Weinbergstrasse 12+14: Teilsanierung Küchen und Bäder	665'000		665'000
	Total Kreditbewilligungen VV/FV	5'474'000	160'000	5'314'000

Kto. Nr.	Bezeichnung	Voranschlag 2009	Voranschlag 2008	Rechnung 2007
5	AUSGABEN	7'133'800.00	7'884'300.00	7'665'784.12
50	Sachgüter	3'771'800.00	6'500'600.00	5'097'577.47
501	Tiefbauten	2'620'000.00	2'300'000.00	1'528'186.15
503	Hochbauten	260'000.00	3'125'000.00	2'563'673.02
506	Mobilien, Maschinen, Fahrzeuge	891'800.00	1'075'600.00	1'005'718.30
52	Darlehen und Beteiligungen	1'840'000.00		
525	Private Institutionen	1'840'000.00		
53	Liegenschaften Finanzvermögen	890'000.00	550'000.00	778'987.25
530	Liegenschaften Finanzvermögen	890'000.00	550'000.00	778'987.25
56	Investitionsbeiträge	632'000.00	833'700.00	1'789'219.40
561	Kanton	310'000.00	733'700.00	1'090'290.35
564	Gemischtwirtsch.Unternehmungen			218'227.85
565	Private Institutionen	322'000.00	100'000.00	200'000.00
566	Rückzahlung Bevorschussung			280'701.20
6	EINNAHMEN	1'968'000.00	2'680'000.00	2'186'797.75
60	Abgang von Sachgütern			32'500.00
606	Mobilien, Maschinen, Fahrzeuge			32'500.00
61	Nutzungsabgaben und Vorteilsentgelte	420'000.00	480'000.00	461'625.30
610	Anschlussgebühren	300'000.00	300'000.00	427'690.05
611	Erschliessungsbeiträge	120'000.00	180'000.00	33'935.25
62	Rückzahlung von Darlehen und Beteiligungen			7'074.00
625	Private Institutionen			6'768.00
626	Private Haushalte			306.00
66	Beiträge für eigene Rechnung	658'000.00	1'650'000.00	909'137.20
660	Bund	202'000.00	175'000.00	
661	Kanton	283'000.00	730'000.00	367'526.00
662	Gemeinden	128'000.00		10'000.00
669	Übrige Beiträge	45'000.00	745'000.00	531'611.20
69	Aktivierungen	890'000.00	550'000.00	776'461.25
695	Uebertrag in Finanzvermögen	890'000.00	550'000.00	776'461.25

INVESTITIONSRECHNUNG 2009
AUFGABENGLIEDERUNG / UEBERSICHT

Kto.-Nr.	Bezeichnung	Voranschlag 2009		Voranschlag 2008		Rechnung 2007	
		Ausgaben	Einnahmen	Ausgaben	Einnahmen	Ausgaben	Einnahmen
0	Allg. Verwaltung	247'500		643'100		232'678.20	
1	Oeffentliche Sicherheit	134'800		140'000	70'000	215'200.00	15'000.00
2	Bildung	204'500		290'000		535'215.30	
3	Kultur, Freizeit	2'062'000	160'000	2'855'000	1'190'000	2'168'630.27	746'611.20
4	Gesundheit	260'000		112'500		111'711.00	
5	Soziale Wohlfahrt	120'000	128'000				
6	Verkehr	1'300'000	120'000	1'313'700	190'000	2'179'096.25	168'435.25
7	Umwelt, Raumordnung	1'815'000	670'000	1'880'000	680'000	1'244'265.85	477'764.05
8	Volkswirtschaft	100'000		100'000		200'000.00	
9	Finanzen	890'000	890'000	550'000	550'000	778'987.25	778'987.25
	TOTAL	7'133'800	1'968'000	7'884'300	2'680'000	7'665'784.12	2'186'797.75
	Nettoinvestitionen		5'165'800		5'204'300		5'478'986.37

Zusammenfassung nach Finanzierungsart:

	Ordentliche <i>netto:</i>	4'428'800	408'000 <i>4'020'800</i>	5'454'300	1'450'000 <i>4'004'300</i>	5'642'531.02	937'120.45 <i>4'705'410.57</i>
	Spezialfinanzierungen <i>netto:</i>	1'815'000	670'000 <i>1'145'000</i>	1'880'000	680'000 <i>1'200'000</i>	1'244'265.85	470'690.05 <i>773'575.80</i>
	Finanzvermögen	890'000	890'000	550'000	550'000	778'987.25	778'987.25
	Total	7'133'800	1'968'000	7'884'300	2'680'000	7'665'784.12	2'186'797.75
	Nettoinvestitionen		5'165'800		5'204'300		5'478'986.37

INVESTITIONEN 2009

		Kreditbeschluss				Voranschlag 2009	
		Datum	Instanz	Aufwand	Ertrag	Aufwand	Ertrag
	Total Verwaltungsvermögen					6'243'800	1'078'000
	Netto:						5'165'800
0..	Allg. Verwaltung					247'500	
029.	Allgemeine Verwaltungskosten					247'500	
029.506.50	Ersatz und Ausbau der Informations- und Kommunikationstechnologie (IKT)	16.12.08	GV	164'900		164'900	
029.506.51	Individ. Datenverarbeitung (IDV) und Bürokommunikation (BAK)	16.12.08	GV	82'600		82'600	
1..	Oeffentliche Sicherheit					134'800	
110.	Stadtpolizei:					134'800	
110.506.01	Neues Sicherheitsfunknetz POLYCOM	21.12.06	GV	350'000		134'800	
2..	Bildung					204'500	
218.	Schulanlagen					140'000	
218.503.57	Schulhaus Eichholz Ost: Ersatz Bodenbeläge	16.12.08	GV	140'000		140'000	
291.	Informatik Schulen						
291.506.11	Ersatz und Neuanschaffung von Multimedia-Geräten und Software	16.12.08	GV	64'500		64'500	
3..	Kultur, Freizeit					2'062'000	160'000
303.	Parktheater					1'840'000	160'000
303.524.25	Innensanierung Theatertrakt; Zinsloses Darlehen	16.12.08	GV	1'840'000		1'840'000	
303.661.25	Innensanierung Theatertrakt; Kantonsbeitrag				160'000		160'000
340.	Sport					222'000	
340.565.26	G.S. Italgrenchen: Neubau Mannschaftskabinen, Gemeindebeitrag	16.12.08	GV	222'000		222'000	
4..	Gesundheit					260'000	
491.	Ambulanz- und Rettungsdienst					260'000	
491.506.28	Ersatz von 2 Rettungswagen	16.12.08	GV	520'000		260'000	
5..	Soziale Wohlfahrt					120'000	128'000
584.	Sozialdienste Oberer Leberberg					120'000	128'000
584.503.01	Aus- und Umbau Infrastruktur	16.09.08	GR	400'000		120'000	
584.662.01	Aus- und Umbau Infrastruktur, Gemeindebeiträge				128'000		128'000
6..	Verkehr					1'300'000	120'000
610.	Kantonsstrassen					310'000	
610.561.29	Solothurnstrasse: Flankierende Massnahmen Ost, Gemeindebeitrag	15.12.05	GV	25'000		230'000	
		21.12.06	GV	505'000			
		20.05.08	GR	70'000			

INVESTITIONEN 2009

		Kreditbeschluss				Voranschlag 2009	
		Datum	Instanz	Aufwand	Ertrag	Aufwand	Ertrag
610.561.30	Bielstrasse; Flankierende Massnahmen West, Gemeindebeitrag	15.12.05	GV	30'000		80'000	
		21.12.06	GV	560'000			
		20.03.07	GR	50'000			
620.	Gemeindestrassen					805'000	120'000
620.501.89	Staadstrasse: Reiherweg - Käserei Staad, Strassenausbau	18.12.07	GV	250'000		270'000	
		16.12.08	GV	20'000			
620.501.94	Studenstrasse: Strassenbau	18.12.07	GV	580'000		260'000	
620.611.94	Studenstrasse: Perimeterbeiträge				250'000		120'000
620.501.95	Bahnhofstrasse: Busumsteigeplatz, Umgestaltung	18.12.07	GV	160'000		60'000	
	Bahnhofplatz: Wettbewerb						
620.501.96	Oeffentliche Beleuchtung: Massnahmen zur Erneuerung und Effizienzsteigerung	16.12.08	GV	940'000		215'000	
622.	Werkhof					185'000	
622.506.27	Ersatz Kommunaltransporter Jg. 1988 Unimog	16.12.08	GV	185'000		185'000	
7..	Umwelt, Raumordnung					1'815'000	670'000
711	Spezialfinanzierung Abwasserbeseitigung					1'815'000	670'000
711.660.02	Kappeli: Bachöffnung; Beitrag Bund				145'000		145'000
711.661.02	Kappeli: Bachöffnung, Beitrag Kanton				200'000		48'000
711.501.08	Güterstrasse: Girardstrasse - Leimenstrasse, Teilabschnitt Ost und West, Kanalisationsersatz	15.12.05	GV	970'000		540'000	
711.501.09	Dählenbach/Bachtelenbach: Hochwasserschutz, Renaturierung	15.12.05	GV	490'000		50'000	
		11.12.07	GR	75'000			
711.660.09	Dählenbach/Bachtelenbach: Beitrag Bund				175'000		57'000
711.661.09	Dählenbach(Bachtelenbach: Beitrag Kanton				270'000		75'000
711.669.09	Dählenbach/Bachtelenbach: Diverse Beiträge				95'000		45'000
711.501.11	Solothurnstrasse: Leuzigenstrasse - Mattenstrasse, Kanalisationsersatz	21.12.06	GV	580'000		50'000	
711.501.12	Solothurnstrasse: Leimenstrasse - Grenze Bettlach Kanalisationssanierung	21.12.06	GV	480'000		50'000	
711.501.13	Bachleitung Wissbächli Solothurnstrasse:	21.12.06	GV	320'000		40'000	
	Wissbächlistrasse - Leuzigenstrasse, Ausbau Bachleitung	20.05.08	GR	60'000			
711.501.15	Pumpwerk Ruffini: Gesamt-Erneuerung	18.12.07	GV	675'000		375'000	
711.501.16	Studenstrasse: Kanalisationsersatz	18.12.07	GV	490'000		150'000	
711.501.18	Kastelsstrasse: Hohlenstrasse - Alpenstrasse, Kanalisationsersatz	16.12.08	GV	630'000		560'000	
711.610.03	Kanalisations-Anschlussgebühren						300'000
8..	Volkswirtschaft					100'000	
841.565.23	Wirtschaftsförderung	11.12.03	GV	500'000		100'000	

INVESTITIONEN 2009

		Kreditbeschluss				Voranschlag 2009	
		Datum	Instanz	Aufwand	Ertrag	Aufwand	Ertrag
	Total Finanzvermögen					890'000	890'000
9..	Finanzen, Steuern					890'000	890'000
942.530.03	Simplonstrasse 54: Teilsanierung	21.12.06	GV	850'000		125'000	
942.530.04	Wertvermehrender Unterhalt	21.12.06	GV	300'000		100'000	
942.530.08	Weinbergstrasse 12 + 14: Teilsanierung Küchen und Bäder	16.12.08	GV	665'000		665'000	
942.695.99	Uebertragung ins Finanzvermögen						890'000

Soziale Dienste Oberer Leberberg
Sozialhilfeleistungen

Soziale Dienste Oberer Leberberg

Gesetzliche Sozialhilfe

Budget 2009

	Grenchen	Bettlach	Lommiswil	Selzach	Total
366.10 Sozialhilferechtl.Unterstützung	9'000'000	1'200'000	60'000	710'000	10'970'000
366.11 Unterstützung Asylbewerber	600'000	120'000	40'000	50'000	810'000
366.12 Unterstützung Flüchtlinge	500'000				500'000
366.13 Unterstützung zu Lasten Heimatkanton	300'000	30'000		20'000	350'000
Bruttokosten	10'400'000	1'350'000	100'000	780'000	12'630'000
436.30 Rückerstattungen Sozialhilfe	-2'300'000	-400'000	-20'000	-215'000	-2'935'000
436.31 Rückerstattungen Asylbewerber	-10'000				-10'000
436.32 Rückerstattungen Flüchtlinge	-10'000				-10'000
461.01 Kantonsbeitrag Asylbewerber	-590'000	-120'000	-40'000	-50'000	-800'000
461.02 Kantonsbeitrag Flüchtlinge	-490'000				-490'000
461.03 Beiträge Heimatkantone	-300'000	-30'000		-20'000	-350'000
Nettokosten	6'700'000	800'000	40'000	495'000	8'035'000
462.00 Beitrag aus/an interkommunalen Lastenausgleich (netto)	-3'043'000	318'000	290'000	195'000	-2'240'000
452.00 Beitrag Gemeinden (SOLL-Lastenausgleich)	-3'657'000	-1'118'000	-330'000	-690'000	-5'795'000

<i>Einwohner per 31.12.07</i>	15'907	4'862	1'435	2'998	25'202
452.00 <i>Kontrollrechnung Einwohner x Fr.229.91</i>	3'657'178	1'117'822	329'921	689'270	5'794'192

Antraege des Gemeinderates

ANTRÄGE DES GEMEINDERATES AN DIE GEMEINDEVERSAMMLUNG ZUM VORANSCHLAG 2009

1. Der Voranschlag der Stadt Grenchen für das Jahr 2009 wird genehmigt.
2. Der Steuerfuss für das Jahr 2009 wird für die natürlichen Personen auf 124 % und für die juristischen Personen auf 122 % der einfachen Staatssteuer festgelegt.
3. Die Feuerwehrdienstpflicht-Ersatzabgabe wird für das Jahr 2009 auf 10 % der einfachen Staatssteuer festgelegt. Minimum und Maximum richten sich nach dem Gebäudeversicherungsgesetz und den Ausführungsbestimmungen dazu.
4. Die Verwaltungsabteilungen sind gehalten, bei der effektiven Kreditbeanspruchung weitere Einsparungsmöglichkeiten anzustreben und insbesondere die tatsächliche Notwendigkeit von Anschaffungen jeweils eingehend abzuklären.

Grenchen, 28. Oktober 2008

Namens des Einwohnergemeinderates von Grenchen

Der Stadtpräsident
B. Banga

Der Stadtschreiber
F. Scheidegger

Abkürzungs-Verzeichnis

A	AHV	Alters- und Hinterbliebenen-Versicherung	O	OS	Oberschule
	AIS	Abteilung für Informationssysteme	R	RAV	Regionales Arbeitsvermittlungs-Zentrum
	ALV	Arbeitslosenversicherung		REPLA	Regionalplanung
	ARD	Ambulanz- und Rettungsdienst		RBZSK	Regionale Bevölkerungsschutz- und Zivilschutzkommission
B	BAK	Büroautomation und Kommunikation		RFS	Regionaler Führungsstab
	BAPLUK	Bau-, Planungs- und Umweltkommission		RPK	Rechnungsprüfungskommission
	BBZ	Berufsbildungszentrum		RRB	Regierungsrats-Beschluss
	BD	Baudirektion		RZSO	Regionale Zivilschutzorganisation
	BGU	Busbetriebe Grenchen und Umgebung	S	SDOL	Soziale Dienste Oberer Leberberg
	BKE	Berufsschule für Kleinkinderziehung		SGV	Solothurnische Gebäudeversicherung
D	DTH	Doppelturnhalle		SPI	Schweiz. Polizei-Institut
E	EL	Ergänzungsleistung		SSH	Schulschwimmhalle
	EVS	Energieverrechnungsstelle		Stapo	Stadtpolizei
	EWK	Einwohnerkontrolle		STG	Steuergesetz
F	FF	Frühförderung		SUVA	Schweiz. Unfallversicherungs-Anstalt
	FW	Feuerwehr		SV	Schulverwaltung
				SWG	Städtische Werke Grenchen
G	GAG	Gemeinschaftsantennen-Anlage Region Grenchen	T	TP	Teilpensum
	GAV	Gesamtarbeitsvertrag		TZ	Teuerungszulage
	GIBS	Gewerblich-Industrielle Berufsschule	U	UVG	Bundesgesetz über die Unfallversicherung
	GIS	Geografisches Informations-System	V	VBSK	Vormundschaftsbehörde und Sozialhilfekommission
	GR	Gemeinderat		Verr.	Verrechnet(er)
	GRK	Gemeinderats-Kommission		VP	Vollpensum
	GV	Gemeindeversammlung	Z	ZS	Zivilschutz
	GVB	Gebäudeversicherung des Kantons Bern		ZSA	Zivilschutzanlage
H	h.a.	hauptamtlich			
	HPS	Heilpädagogische Sonderschule			
	HW	Hauswirtschaft			
I	IDV	Individuelle Datenverarbeitung			
	IG	Interessengemeinschaft			
	IKT	Informations- und Kommunikationstechnologie			
	IR	Investitionsrechnung			
	IV	Invaliden-Versicherung			
J	JK	Jugendkommission			
K	KG	Kindergarten			
	KRB	Kantonsratsbeschluss			
	KUKO	Kulturkommission			
	KVG	Krankenversicherungs-Gesetz			
L	LK	Leitungskataster			
	LR	Laufende Rechnung			
	LSVA	Leistungsabhängige Schwerverkehrsabgabe			
M	MFK	Motorfahrzeugkontrolle			
	MIA	Mittelländer Ausstellung			
	MWST	Mehrwertsteuer			
N	n.a.	nebenamtlich			
	NBU	Nichtbetriebsunfall-Versicherung			
	NK	Nebenkosten			
	NR	Nationalrat			
	NWG	Neue Wohnbaugenossenschaft			