



Jahresrechnung und Verwaltungsbericht



2019

**Stadt
Grenchen**

Teil 1 Jahresrechnung



2019

**Stadt
Grenchen**

Einwohnergemeinde Stadt Grenchen

Jahresrechnung 2019

Gemeinderat

12. Mai 2020

Inhaltsverzeichnis

Titelblatt	Seite
Bericht und Antrag	
1 Bericht Gemeinderat	8
2 Erklärung Finanzverwaltung	22
3 Bestätigungsbericht Rechnungsprüfungskommission / Revisionsstelle	23
4 Beschluss und Antrag	24
Jahresrechnung - Finanzbericht	
5 Finanzierung	29
6 Erfolgsrechnung	31
7 Investitionsrechnung	36
8 Bilanz	38
9 Geldflussrechnung	40
10 Anhang	
Grundlagen und Grundsätze der Rechnungslegung	
A0 Angewandtes Regelwerk und Abweichungen	42
A0 Rechnungslegungsgrundsätze, Bilanzierungs- und Bewertungsvorschriften	43
Finanzinformationen	
A1 Finanzanlagen / Wertschriften	44
A2 Anlagespiegel	45
A2.1 Liegenschaftsverzeichnis Finanzvermögen	47
A3 Beteiligungsspiegel	50
A4 Brandversicherungswerte	51
A5 Angaben über eigene ausgegebene Anleihen	52
A6 Rückstellungsspiegel	53
A7 Eigenkapitalnachweis und Ausweis Werterhalt	56
A8 Gewährleistungsspiegel	

A9	Verpflichtungen für Rückzahlungen Bevorschussungen	57
A10	Nicht bilanzierte Leasingverpflichtungen	58
A11	Sonderrechnungen (falls nicht bilanziert)	59
	Kreditwesen	
A13	Nachtragskreditkontrolle	60
A14	Verpflichtungskreditkontrolle	62
	Finanzkennzahlen	
A15	Finanzkennzahlen	71

Jahresrechnung - Details zum Finanzbericht

11	Erfolgsrechnung	
11.1	Funktionale Gliederung	77
11.2	Sachgruppengliederung	168
12	Investitionsrechnung	
12.1	Funktionale Gliederung	176
12.2	Sachgruppengliederung	186
13	Bilanz	188

Bericht Finanzverwaltung

a) Finanzieller Überblick zur Jahresrechnung

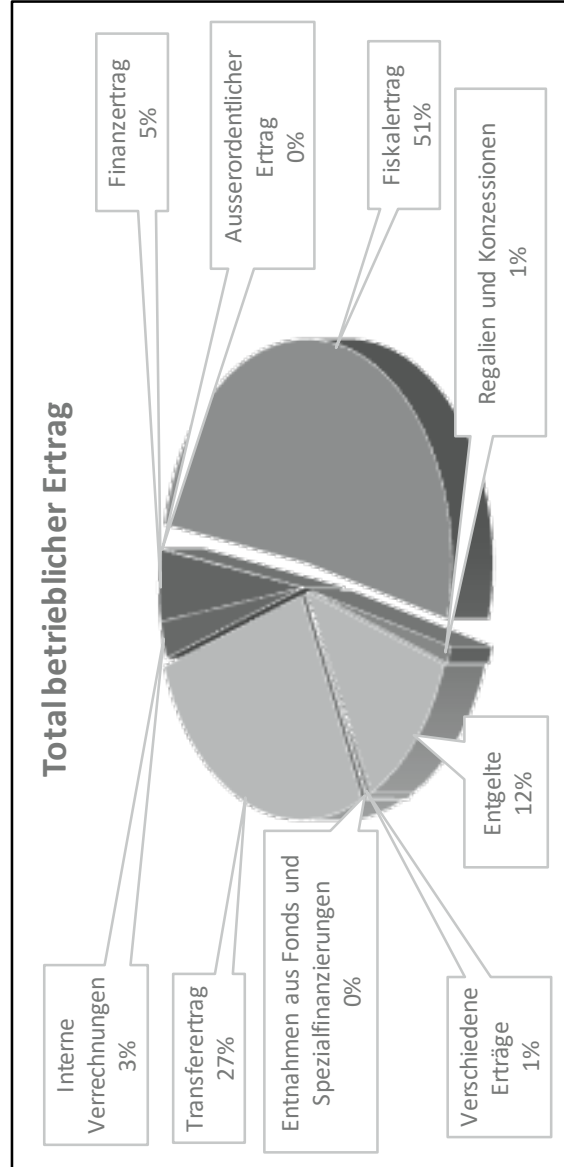
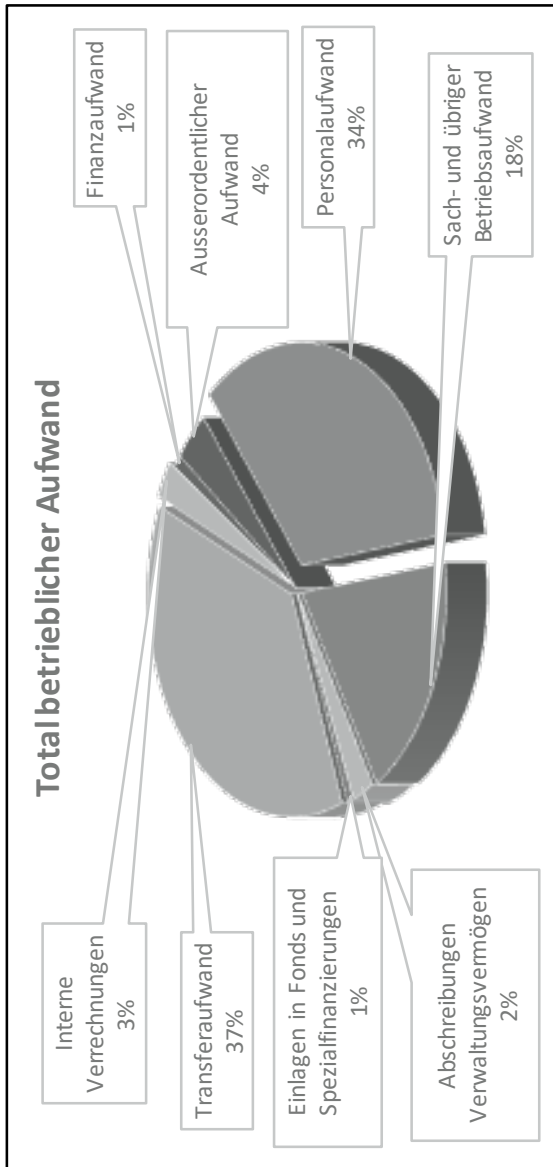
Erfolgsrechnung	Rechnung 2019	Budget 2019	Differenz	Abw. in %
Gesamtaufwand	Fr. 128'551'443	Fr. 125'626'080	Fr. 2'925'363	2.33
Gesamtertrag	Fr. 133'611'451	Fr. 125'682'150	Fr. 7'929'301	6.31
Ertragsüberschuss (+) / Aufwandüberschuss (-) vor Verwendung	Fr. 5'060'007	Fr. 56'070	Fr. 5'003'937	8924.45
Bildung Vorfinanzierungen aus Ertragsüberschuss	Fr. -5'050'000	Fr. -	Fr. -5'050'000	
Ertragsüberschuss (+) / Aufwandüberschuss (-) nach Verwendung	Fr. 10'007	Fr. 56'070	Fr. -46'063	-82.15

Bilanz	Bilanz 2019	Bilanz 2018	Zu-/Abnahme	Abw. in %
Aktiven	Fr. 179'243'707	Fr. 162'654'265	Fr. 16'589'442	10.20
Finanzvermögen	Fr. 125'956'476	Fr. 113'309'641	Fr. 12'646'835	11.16
Verwaltungsvermögen	Fr. 53'287'231	Fr. 49'344'625	Fr. 3'942'606	7.99
Passiven	Fr. 179'243'707	Fr. 162'654'265	Fr. 16'589'442	10.20
Fremdkapital	Fr. 111'805'126	Fr. 100'914'743	Fr. 10'890'383	10.79
Eigenkapital	Fr. 67'438'581	Fr. 61'739'522	Fr. 5'699'059	9.23

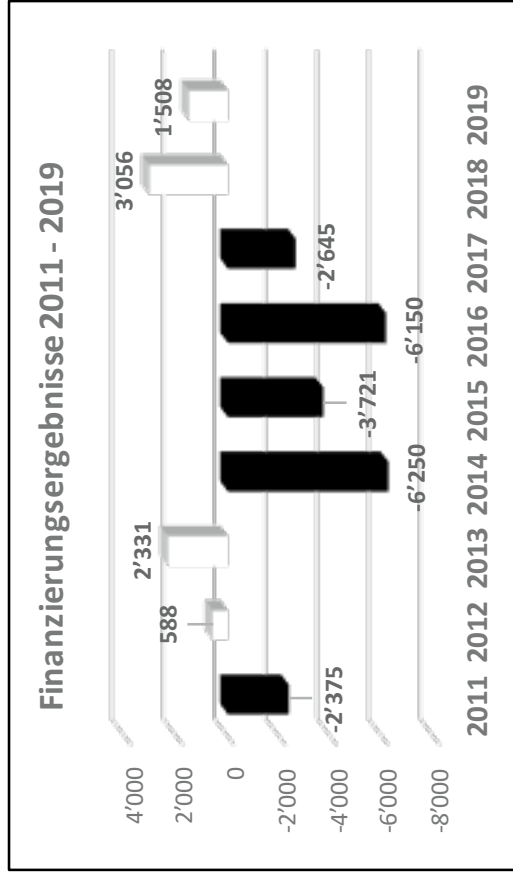
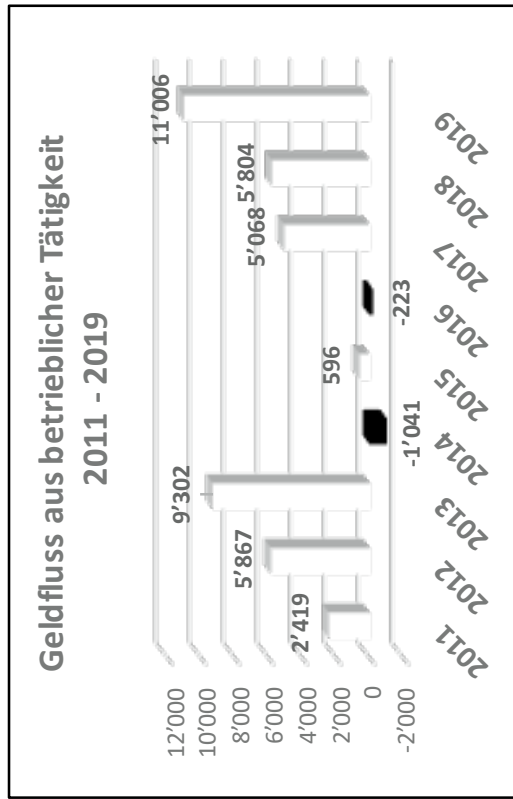
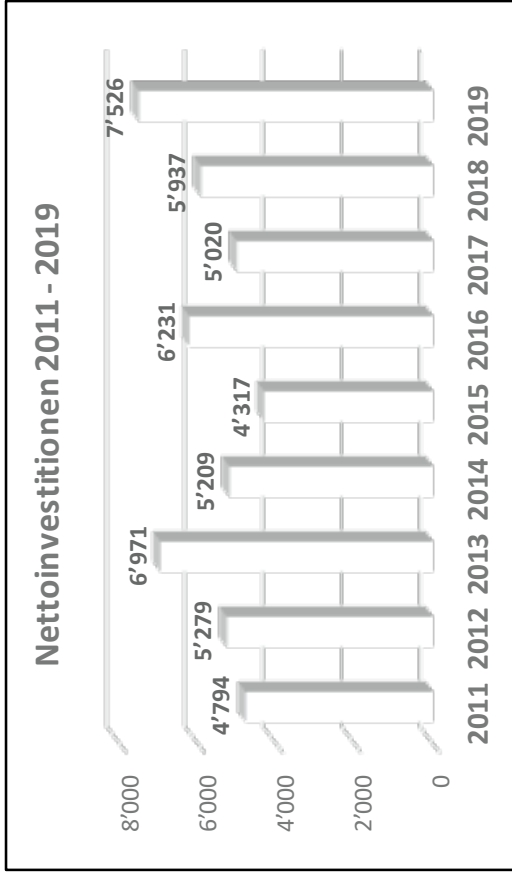
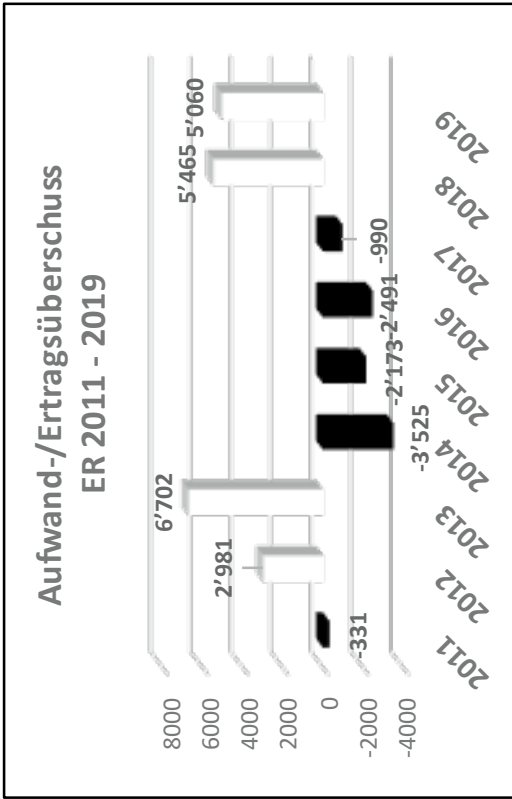
Investitionsrechnung

Ausgaben Verwaltungsvermögen	Fr. 8'045'620
Einnahmen Verwaltungsvermögen	Fr. 519'700
Nettoinvestitionen VV	Fr. 7'525'920

b) Grafiken



Grafiken



c) Erläuterungen zum abgeschlossenen Rechnungsjahr

Bilanz

Die Zunahme der Bilanzsumme ist auf der Aktivseite im Finanzvermögen auf eine Zunahme der flüssigen Mittel und der Sachanlagen zurückzuführen. Das Verwaltungsvermögen erhöhte sich aufgrund getätigter Investitionen. Insgesamt erhöhen sich die Aktiven um CHF 16.589 Mio. Auf der Passivseite nimmt das Fremdkapital um CHF 10.890 Mio. zu. Das Eigenkapital vor Gewinnverwendung nimmt um CHF 0.63 Mio. zu.

Bilanz	2019	2018	Abweichung	Abw. in %
Finanzvermögen	125'956'476	113'309'641	12'646'835	11.16
Verwaltungsvermögen	53'287'231	49'344'625	3'942'606	7.99
Total Aktiven	179'243'707	162'654'265	16'589'442	10.20
Fremdkapital	111'805'126	100'914'743	10'890'383	10.79
Eigenkapital	67'438'581	61'739'522	5'699'059	9.23
Total Passiven	179'243'707	162'654'265	16'589'442	10.20

Ergebnis der Rechnung 2019 im Vergleich zum Budget:

Erfolgsrechnung

Das Ergebnis der Erfolgsrechnung fällt mit plus CHF 5.060 Mio. um CHF 5.004 Mio. besser aus als budgetiert. Diese Verbesserung ist trotz einem um CHF 2.925 Mio. höheren Gesamtaufwand und dank einem um CHF 7.929 Mio. höheren Gesamtertrag entstanden. Der Gesamtaufwand beinhaltet Nachtragskredite über CHF 5.08 Mio.

Steuern

Natürliche Personen und Sondersteuern

Der Steuerertrag bei den Natürlichen Personen für das aktuelle Steuerjahr (2019) hat sich gegenüber dem Budget leicht verbessert. Aus dem aktuellen Steuerjahr 2019 resultiert ein Ertrag von CHF 42.453 Mio. (Budget CHF 41.720 Mio.). Die Taxationskorrekturen aus den Vorjahren sind mit CHF 4.139 Mio. höher als budgetiert ausgefallen (Budget CHF 1.300 Mio.). Die Sondersteuer beinhalten Grundstückgewinnsteuer über CHF 0.307 Mio. Diverse Steuern beinhalten Steuern auf Kapitalabfindungen, Nachsteuern und Steuerbussen über CHF 1.643 Mio. und Hundesteuern von CHF 0.129 Mio..

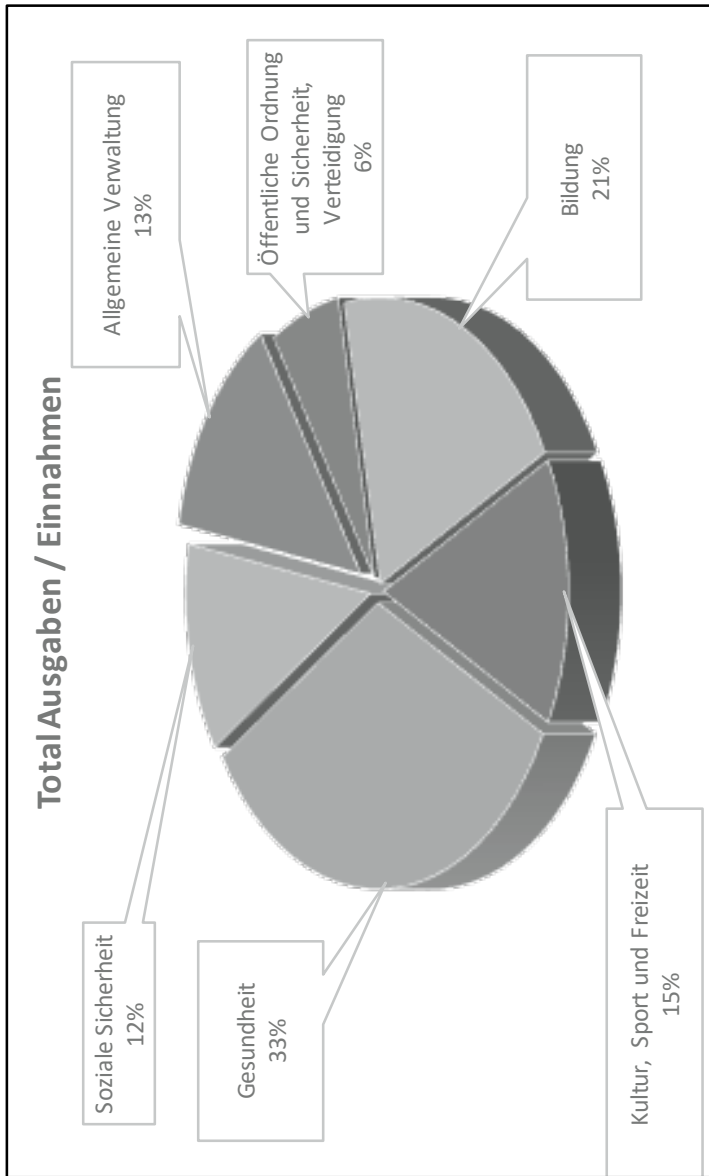
Juristische Personen

Der Steuerertrag bei den juristischen Personen ist insgesamt höher als budgetiert. Aus dem aktuellen Steuerjahr 2019 resultiert ein Ertrag von CHF 7.967 Mio.. Die Taxationskorrekturen aus den Vorjahren betragen CHF 4.763 Mio.. Es wurden Abgrenzungen für zu hoch aber noch nicht definitiv veranlagte Steuern aus Vorjahren über CHF 5.597 Mio. gebucht.

Im Vergleich zum Budget setzt sich der Steuerertrag 2019 wie folgt zusammen:

	Rechnung 2019	Budget 2019	Abweichung	Abw. in %
<i>(In 1'000 Franken)</i>				
Natürliche Personen	46'593	43'020	3'573	8.31
Juristische Personen	6'923	9'500	-2'577	-27.13
Grundstückgewinnsteuern	308	500	-192	-38.40
Diverse	1'844	390	1'454	372.82
Total Gemeindesteuern	55'668	53'410	2'258	4.23
Abzüglich Abschreibungen und pauschale Steueranrechnung	-1'470	-1'400	-70	5.00
Gemeindesteuern netto	54'198	52'010	2'188	4.21

Investitionen



Bei Ausgaben von CHF 8.046 Mio. und Einnahmen von CHF 0.519 Mio. schliesst die Investitionsrechnung mit Nettoausgaben von CHF 7.526 Mio. ab. Tiefere Ausgaben von CHF 1.365 Mio. und tiefere Einnahmen von CHF 0.396 Mio. haben gegenüber dem Budget zu CHF 0.867 Mio. tieferen Nettoinvestitionen geführt.

Die Schwerpunkte bei den ordentlichen Investitionen im 2019 lagen auf Bildungseinrichtungen von CHF 1.547 Mio., der Stadtbibliothek von CHF 0.680 Mio., der Sportinfrastruktur (inkl. Aussenschwimmbad) von CHF 0.284 Mio. und den Gemeindestrassen (Belagsanierungen mit Lärmdämmung) von CHF 2.514 Mio..

d) Begründung erheblicher Abweichungen gegenüber dem Budget

Die Nettoergebnisse der Hauptaufgabenbereiche im Vergleich zum Budget präsentieren sich wie folgt:

(In 1'000 Franken)	Rechnung 2019	Budget 2019	Abweichung	Abw. in %
0 Allgemeine Verwaltung	8'866	6'338	2'528	39.89
1 Öffentliche Ordnung und Sicherheit, Verteidigung	2'699	3'150	-451	-14.32
2 Bildung	24'693	21'521	3'172	14.74
3 Kultur, Sport und Freizeit	3'276	3'693	-417	-11.29
4 Gesundheit	2'328	2'168	160	7.38
5 Soziale Sicherheit	16'359	16'528	-169	-1.02
6 Verkehr	5'002	4'866	136	2.79
7 Umweltschutz und Raumordnung	1'005	1'131	-126	-11.14
8 Volkswirtschaft	851	518	333	64.29
9 Finanzen (ohne Steuern)	-10'315	-7'959	-2'356	29.60
Nettoaufwand	54'764	51'954	2'810	5.41
9 Steuern (netto)	54'774	52'010	2'764	5.31
Ergebnis	10	56	-46	-82.14

Es werden die wesentlichen Abweichungen zum Budget kommentiert. Auf die Erwähnung der unter a) aufgeführten Vorfinanzierungen wird verzichtet.

0 Allgemeine Verwaltung

0211 Finanzverwaltung

Es wurden Wertberichtigungen auf Forderungen im Umfang von CHF 90'000.- gebildet. Die Finanzverwaltung stellt Rechnungen für diverse Abteilungen, daher werden die Wertberichtigungen hier belastet. Die Finanzverwaltung führt die Buchhaltung für die ARA Regio Grenchen und erhält dafür eine Verwaltungskostenentschädigung.

0212 Steuerverwaltung

Der Nettoaufwand liegt um CHF 62'000.- über Budget. Der Beitrag an den Kanton für die Steuerveranlagung liegt um CHF 24'000.- unter Budget. Bei den Einnahmen aus Mahn- und Betreibungsgebühren resultiert ein Minderertrag von CHF 27'000.-. Die Forderungsverluste liegen um CHF 17'000.- und die Anschaffungen um 20'000.- über dem Budget. Zudem wurden Rückstellungen für Ferien- und Überstunden gebildet.

0221 Einwohnerkontrolle

Der Nettoaufwand liegt um CHF 87'000.- unter Budget. Aufgrund einer Umstrukturierung wurde die Einwohnerkontrolle neu der Finanzverwaltung unterstellt. Die Anpassung der Gebührenordnung führt zu Mehreinnahmen von CHF 66'000.-. Es wurden aufgrund einer verschobenen Investition keine Abschreibungen gebucht.

0222 Bauverwaltung

Der Nettoaufwand liegt um CHF 98'000.- über Budget. Die Personalkosten liegen um CHF 174'000.- über Budget. Die Kosten für Planungen und Projektierungen sind CHF 78'000.- tiefer als budgetiert. Die Einnahmen durch Gebühren sind CHF 82'000.- über Budget. Die internen Verrechnungen von Dienstleistungen an andere Dienststellen liegen um CHF 107'000.- unter dem Budget.

0228 Allgemeine Personalkosten

Die Sozialleistungen werden direkt den Funktionsstellen zugewiesen. Somit entfallen die internen Verrechnungen über CHF 7.738 Mio..

0229 Allgemeine Dienste

Der Nettoaufwand liegt um CHF 120'000.- unter Budget. Die Personalkosten sind tiefer. Die Abschreibungen liegen um CHF 68'000.- unter Budget.

0290 Verwaltungsverwaltungen

Die Liegenschaft Parktheater läuft neu über diese Funktionsstelle. Daher liegen unter anderem die Stromkosten um CHF 87'000.- über Budget. Der Unterhalt der Liegenschaften liegt um CHF 27'000.- unter Budget, die Abschreibungen sind dagegen um CHF 10'000.- höher.

1 Öffentliche Ordnung und Sicherheit, Verteidigung

1110 Stadtpolizei

Der Nettoaufwand liegt um CHF 116'000.- unter Budget. Der Ertrag aus Dienstleistungen für Externe liegt um CHF 42'000.- über Budget. Aus Internen Verrechnungen wurden CHF 61'000.- weniger von anderen Dienststellen und für Sozialabgaben verrechnet. Aus Lohnrückerstattungen erfolgte ein Mehrertrag von CHF 22'000.-.

1402 Katasteramt/Vermessungswesen

Der Nettoaufwand liegt um CHF 111'000.- unter Budget. Der Ertrag aus Gebühren und Dienstleistungen liegt um CHF 97'000.- über Budget. Zudem wurden weniger Sozialleistungen verrechnet als budgetiert.

1500 Feuerwehr

Der Nettoaufwand liegt um CHF 234'000.- unter Budget. Die Einnahmen aus der Feuerwehrsatzabgabe liegen um CHF 231'000.- über Budget. Aufgrund einer Systemumstellung wurden in diesem Jahr keine Wertberichtigungen gebildet. Die Abschreibungen liegen um CHF 10'000.- über Budget. Die Kosten für Unterhalt Strassen liegen um CHF 28'000.- über Budget. Der Vorplatz musste erneuert werden.

2 Bildung

2110 Kindergarten

Die Sozialleistungen liegen um CHF 71'000.- unter Budget. Die Löhne liegen um CHF 23'000.- über Budget. Der Beitrag vom Kanton für die Schülerpauschalen fällt um CHF 133'000.- tiefer aus als budgetiert. Aus Versicherungsleistungen wurden CHF 72'000.- mehr zurückerstattet als budgetiert.

2120 Primarschule

Der Nettoaufwand liegt um CHF 438'000.- unter Budget. Dank tieferer Stellvertretungskosten und tieferer regulärer Löhne, sind die Lohnkosten um CHF 227'000.- unter Budget. Die Sozialleistungen liegen um CHF 263'000.- unter Budget. Die Überbrückungsrenten liegen um CHF 57'000.- über Budget. Der Beitrag vom Kanton für die Schülerpauschalen fällt um CHF 169'000.- tiefer aus als budgetiert.

2130 Sekundarschule

Der Nettoaufwand liegt um CHF 79'000.- unter Budget. Die Lohnrückerstattungen sind um 53'000.- über Budget. Die Sozialleistungen liegen um CHF 103'000.- unter Budget. Der Beitrag vom Kanton für die Schülerpauschalen fällt um CHF 70'000.- tiefer aus als budgetiert. Der Beitrag an den Kanton für den gymnasialen Unterricht liegt um CHF 33'000.- über Budget.

2140 Musikschulen

Der Nettoaufwand liegt um CHF 35'000.- unter Budget. Die Lohnkosten liegen um CHF 52'000.- unter Budget. Die Überbrückungsrenten liegen um CHF 21'000.- über Budget. Der Kantonsbeitrag liegt um CHF 28'000.- unter Budget. Die Verrechnungen für Sozialleistungen liegen CHF 26'000.- unter Budget.

2170 Schulliegenschaften

Der Nettoaufwand liegt um CHF 2'733'000.- über Budget. Die Kosten für Strom, Wasser und Heizung liegen um CHF 140'000.- über dem Budget und die Unterhaltskosten um CHF 124'000.-. Die Abschreibungen liegen um CHF 19'000.- unter Budget und die Amortisation für die Heizzentrale liegen um CHF 44'000.- unter Budget.

2180 Tagesbetreuung

Der Nettoaufwand liegt um CHF 56'000.- über Budget. Dies ist auf höhere Lohnkosten und höhere Kosten für die Verpflegung der Kinder zurückzuführen.

2190 Schulleitung/Schulverwaltung

Der Nettoaufwand liegt um CHF 87'000.- über Budget. Die Lohnkosten sind um CHF 117'000.- höher als budgetiert. Es wurden um CHF 30'000.- weniger Sozialleistungen verrechnet.

2194 Schulsozialarbeit

Der Nettoaufwand liegt um CHF 38'000.- über Budget. Dies ist auf höhere Lohnkosten zurückzuführen.

2200 Sonderschulen

Die Beiträge für Sonderschulungen in Heimen und Institutionen liegen um CHF 389'000.- über Budget.

3 Kultur, Sport und Freizeit

3290 Kultur übrige

Der Nettoaufwand liegt um CHF 103'000.- unter Budget. Aufgrund einer Umstrukturierung wird ein Teil der Lohnkosten in die Standortförderung verschoben. Daher wurden auch weniger Sozialleistungen verrechnet. Die Abschreibungen sind um CHF 22'000.- über Budget.

3410 Sport

Der Nettoaufwand liegt um CHF 65'000.- unter Budget. Es wurden um CHF 33'000.- weniger Stadtarbeiterstunden verrechnet. Zudem wurden weniger interne Leistungen verrechnet und um CHF 26'000.- tiefere Abschreibungen verbucht.

3412 Schwimmbad

Der Nettoaufwand liegt um CHF 121'000.- unter Budget. Die Einnahmen liegen um CHF 54'000.- über dem Budget. Aufwandseitig wurde weniger abgeschrieben und der Unterhalt lag unter Budget. Lohnrückerstattungen über CHF 26'000.- und tiefere Sozialleistungen tragen ebenfalls zu einem tieferen Nettoaufwand bei.

3415 Fussballstadion Brühl

Der Nettoaufwand liegt um CHF 43'000.- unter Budget. Es wurden weniger Stadtarbeiterstunden und andere interne Leistungen verrechnet. Die Abschreibungen liegen um 12'000.- unter Budget.

3422 Kinderspieplätze

Der Nettoaufwand liegt um CHF 51'000.- unter Budget. Der Beitrag an die IG Spielplätze liegt um CHF 30'000.- unter Budget. Es wurden weniger Stadtarbeiterstunden verrechnet und die Unterhaltskosten liegen unter Budget.

4 Gesundheit

4120 Alters- und Pflegeheime

Der Nettoaufwand liegt um CHF 127'000.- über Budget. Die Pflegekostenbeiträge und die Übernahme von MiGeL Kosten in der Höhe von CHF 73'000.- führen zu einer Budgetüberschreitung.

4210 Ambulante Krankenpflege

Der Nettoaufwand liegt um CHF 315'000.- über Budget. Es mussten zusätzliche Kosten aus Spitexleistungen im Umfang von CHF 80'000.- übernommen werden. Die Wegpauschalen aus Spitexleistungen müssen neu von den Gemeinden übernommen werden. Dies führt zu Mehraufwand in der Höhe von CHF 158'000.-. Rückwirkend mussten hier zudem CHF 60'000.- an bereits verrechneten Wegkostenbeteiligungen bezahlt werden.

4220 Rettung Grenchen

Der Nettoertrag liegt um CHF 221'000.- über Budget. Die Lohnkosten inkl. Piktentschädigungen liegen um CHF 56'000.- unter Budget. Es wurden Anschaffungen über CHF 15'000.- nicht getätigt und die Abschreibungen sind um CHF 22'000.- unter Budget. Die Einnahmen aus Ambulanztransporten sind um CHF 66'000.- höher als budgetiert. Die Wertberichtigungen auf Forderungen sind um CHF 59'000.- unter Budget.

4330 Schulgesundheitsdienst

Der Nettoaufwand liegt um CHF 58'000.- unter Budget. Die Zahnbehandlungskosten werden seit dem Schuljahr 2018/2019 nicht mehr durch die Stadt abgerechnet, dementsprechend entfallen auch die Elternbeiträge und diverse administrative Arbeiten. Es wurden Wertberichtigungen über CHF 31'000.- aufgelöst.

5 Soziale Sicherheit

5220 Ergänzungsleistungen zur IV

Der Nettoaufwand liegt um CHF 151'000.- über Budget. Sowohl die Verwaltungskosten als auch die Beiträge für IV Leistungen an den Kanton sind höher.

5310 Alters- und Hinterlassenenversicherung AHV

Der Nettoaufwand liegt um CHF 112'000.- unter Budget. Die Administrativen Kosten fallen wesentlich tiefer aus.

5720 Gesetzliche wirtschaftliche Hilfe

Die ungedeckten Verwaltungskosten der Sozialregion liegen CHF 183'000.- unter Budget.

6 Verkehr

6150 Gemeindestrassen

Der Nettoaufwand liegt um CHF 58'000.- über Budget. Die verrechneten Stadtarbeiterlöhne liegen um CHF 56'000.- unter Budget. Aufgrund eines Schadens an der Bergstrasse wurden ausserordentliche Unterhaltsbeiträge an die Bürgergemeinde über CHF 95'000.- geleistet. Der normale Unterhalt liegt um CHF 32'000.- über Budget.

6151 Parkplätze

Der Nettoertrag liegt um CHF 218'000.- unter Budget. Es wurden CHF 50'000.- wertberichtigt. Der Ertrag aus Parkgebühren liegt um CHF 177'000.- unter dem Budget.

6152 Winterdienst

Der Nettoaufwand liegt um CHF 134'000.- unter Budget. Die verrechneten Stadtarbeiterstunden sind um CHF 79'000.- unter Budget. Entsprechend sind auch die Sozialleistungen tiefer. Die internen Verrechnungen liegen um CHF 25'000.- unter Budget.

6153, 6154, 6157 Werkbetriebe (Werkhof, Fuhrpark, Stadgrün)

Die Kosten der Werkbetriebe wurden konsequent auf die anderen Funktionsstellen verrechnet. Dies entlastete den Aufgabenbereich Verkehr um ca. CHF 1'157'000.-.

Die Verrechnung aus dem Fuhrpark liegt um CHF 50'000.- unter dem Budget. Es wurde weniger abgeschrieben und Erträge aus Verkäufen wurden nicht budgetiert.

6290 Öffentlicher Verkehr, übriger

Der tiefere Beitrag an den Kanton gemäss OeV Gesetz führt zu Einsparungen gegenüber dem Budget von CHF 100'000.-. Die Rückvergütung der Postauto AG aus ungerechtfertigten Subventionen im Umfang von CHF 127'000.- war nicht im Budget.

7 Umweltschutz

7201 Abwasserbeseitigung (SF)

Die Einlage in den Fonds beträgt CHF 571'000.-. Diese ist um CHF 191'000.- höher als budgetiert. Der Fondbestand per 31.12.2019 beträgt CHF 3.026 Mio. Es mussten nicht budgetierte Einlagen in den Werterhalt über CHF 230'000.- getätigt werden. Der Beitrag an die Betriebskosten der ARA Regio Grenchen liegt um 135'000.- unter Budget. Die Einnahmen aus Abwassergebühren liegen um CHF 20'000.- unter dem Budget.

7301 Abfallbeseitigung (SF)

Die Einlage in den Fonds beträgt CHF 112'000.-. Diese ist um CHF 75'000.- höher als budgetiert. Der Fondbestand per 31.12.2019 beträgt CHF 0.262 Mio. Die Abschreibungen liegen um 38'000.- unter dem budgetierten Betrag. Es wurden CHF 70'000.- weniger intern verrechnet. Die Einnahmen aus Abfallgebühren liegen CHF 74'000.- unter dem Budget.

7500 Arten- und Landschaftsschutz

Der Nettoaufwand liegt um CHF 63'000.- unter Budget. Der Beitrag an den Kanton für den Natur- und Heimatschutzfonds liegt um CHF 59'000.- tiefer.

7611 Feuerungskontrolle

Der Nettoaufwand liegt um CHF 52'000.- über Budget. Die Feuerungskontrolle wird neu vom Kanton organisiert. Daher entsprechen Aufwand und Ertrag nicht dem Budget.

7710 Friedhof und Bestattung

Der Nettoaufwand liegt um CHF 59'000.- unter Budget. Die Lohnkosten inkl. Stadtarbeiter sind um CHF 20'000.- unter Budget. Die Verrechnung aus Leistungen des Stadtgrün liegen um CHF 46'000.- über Budget. Die Einnahmen aus hoheitlichen Gebühren sind CHF 96'000.- über Budget.

7900 Raumordnung

Der Nettoaufwand liegt um CHF 58'000.- unter Budget. Die Lohnkosten inkl. Stadtarbeiter sind um CHF 17'000.- unter Budget. Der Beitrag an das Aggloprogramm ist um CHF 35'000.- unter Budget.

8 Volkswirtschaft

8400 Tourismus, Kommunale Werbung

Der Nettoaufwand liegt um CHF 57'000.- über Budget. Die Kosten für Honorare liegen um CHF 19'000.- und diejenigen für die Werbung im Velodrome um CHF 13'000.- über dem Budget. Der Beitrag an Grenchen Tourismus ist um CHF 9'000.- höher als budgetiert. Es wurden nicht budgetierte Wertberichtigungen über CHF 13'000.- gebildet.

8502 Wirtschafts- und Standortförderung

Der Nettoaufwand liegt um CHF 270'000.- über Budget. Aufgrund einer Umstrukturierung wird ein Teil der Lohnkosten aus dem Bereich Kultur, Sport, Freizeit in die Standortförderung verschoben. Die Kosten für Aktivitäten und Projekte für Massnahmen im Bereich Wirtschaftsförderung und Standortförderung liegen um CHF 76'000.- über dem Budget. Die Honorare liegen um CHF 128'000.- höher als budgetiert. Die Abschreibungen sind CHF 15'000.- tiefer. Insgesamt wurden um CHF 29'000.- höhere Einnahmen aus Beiträgen erzielt.

9 Finanzen (ohne Steuern)

9610 Zinsen

Der Nettoertrag liegt um CHF 2'019'000.- über Budget. Die Fremdkapitalzinsen sind um CHF 203'000.- tiefer als budgetiert. Die Rückerstattungszinsen sind um CHF 140'000.- unter Budget. Die Einnahmen aus Verzugszinsen sind um CHF 564'000.- über dem Budget. Der Beteiligungsertrag ist um CHF 1'152'000.- höher. Die kalkulatorischen Zinsen liegen um CHF 47'000.- unter Budget.

9630 Liegenschaften des Finanzvermögens

Der Nettoertrag liegt um CHF 201'000.- über Budget. Die realisierten Buchgewinne über CHF 520'000.- wurden nicht budgetiert (Buchgewinne werden nicht budgetiert). Die Einnahmen aus Mietzinsen liegen um CHF 113'000.- und die Einnahmen aus Baurechtszinsen um CHF 96'000.- unter Budget. Der Aufwand für Unterhalt liegt um CHF 73'000.- höher als budgetiert. Für Planungen und Projektierungen Dritter wurden CHF 35'000.- mehr ausgegeben als budgetiert.

Erklärung

Der Finanzverwalter bestätigt, dass

- der Finanzhaushalt nach den gesetzlichen Bestimmungen und ordnungsgemäss geführt ist
- alle buchungspflichtigen Geschäftsfälle in der vorliegenden Jahresrechnung erfasst sind;
- sämtliche Vermögenswerte, Verpflichtungen, Guthaben und Schulden in der Bilanz berücksichtigt sind;
- allen bilanzierungspflichtigen Risiken und Wertebussen bei der Bewertung und Festsetzung der Wertberichtigungen und Rückstellungen genügend Rechnung getragen worden ist;
- alle Angaben im Anhang zur Jahresrechnung vollständig und richtig aufgeführt sind;
- alle zum Verständnis des Jahresergebnisses nötigen Informationen in den Kommentaren zur Rechnung enthalten sind.
- alle buchungspflichtigen Geschäftsfälle in der vorliegenden Jahresrechnung erfasst sind;
- sämtliche Vermögenswerte, Verpflichtungen, Guthaben und Schulden in der Bilanz berücksichtigt sind;
- alle bilanzierungspflichtigen Risiken und Wertebussen bei der Bewertung und Festsetzungen der Wertberichtigungen und alle Eventualverpflichtungen, Bürgschaften und Beteiligungsverhältnisse im Anhang aufgeführt sind;
- alle Angaben im Anhang zur Jahresrechnung vollständig und richtig aufgeführt sind;
- alle zum Verständnis des Jahresergebnisses nötigen Informationen in den Kommentaren zur Rechnung enthalten sind.

2540 Grenchen, 27. April 2020

Der Finanzverwalter



David Baumgartner



Tel. +41 32 654 96 96 BDO AG
Fax +41 32 654 96 10 Dammstrasse 14
www.bdo.ch 2540 Grenchen

BESTÄTIGUNGSBERICHT DER AUSSENSTEHENDEN REVISIONSSTELLE

An die Gemeindeversammlung der Stadt Grenchen

Als Rechnungsprüfungsorgan der Stadt Grenchen haben wir die per 31. Dezember 2019 abgeschlossene Jahresrechnung 2019, bestehend aus Bilanz, Erfolgsrechnung, Investitionsrechnung, Geldflussrechnung und Anhang im Sinne der kantonalen Gesetzgebung nach § 156 Gemeindegesetz (GG) geprüft.

Der Gemeinderat ist für die Aufstellung der Jahresrechnung in Übereinstimmung mit den kantonalen und kommunalen Vorschriften verantwortlich. Diese Verantwortung beinhaltet die Ausgestaltung und Umsetzung des internen Kontrollsystems (IKS) sowie die Einhaltung des Rechnungslegungsmodells nach den Vorgaben des zuständigen Departements.

Unsere Verantwortung ist es, aufgrund unserer Prüfung ein Prüfungsurteil über die Jahresrechnung abzugeben. Die Prüfung beinhaltet die Durchführung von Prüfungshandlungen zur Erlangung der Sicherheit, dass die Jahresrechnung frei von falschen Angaben als Folge von Verstössen oder Irrtümern ist. Die Auswahl der Prüfungshandlungen liegt im Ermessen des Prüfers. Dies schliesst eine Beurteilung der Risiken wesentlicher falscher Angaben in der Jahresrechnung als Folge von Verstössen oder Irrtümern ein. Bei der Beurteilung dieser Risiken berücksichtigt der Prüfer das interne Kontrollsystem, soweit es für die Aufstellung der Jahresrechnung von Bedeutung ist, um die den Umständen entsprechenden Prüfungshandlungen festzulegen, nicht aber um ein Prüfungsurteil über die Wirksamkeit des internen Kontrollsystems abzugeben. Die Prüfung umfasst zudem die Beurteilung der Angemessenheit der angewandten Rechnungslegungsmethoden, die Plausibilität bei vorgenommenen Schätzungen sowie die Würdigung der Gesamtdarstellung der Jahresrechnung. Wir sind der Auffassung, dass die von uns erarbeiteten Prüfungshinweise eine ausreichende und angemessene Grundlage für unser Prüfungsurteil bilden.

Nach unserer Beurteilung entspricht die Jahresrechnung für das am Bilanzstichtag 31. Dezember 2019 abgeschlossene Rechnungsjahr 2019 den kantonalen und kommunalen Vorschriften.

Wir bestätigen, dass wir als ausstehende Revisionsstelle die kantonalen Bestimmungen zur Befähigung erfüllen.

Wir beantragen, die vorliegende Jahresrechnung 2019 mit einem Ertragsüberschuss vor Ergebnisverwendung von CHF 5'060'007.44 zu genehmigen.

Grenchen, 12. Mai 2020

BDO AG

Christoph Kaufmann

Nicole Schöni

Leitende Revisorin

Zugelassener Revisionsexperte

Zugelassene Revisionsexpertin

BDO AG, mit Hauptsitz in Zürich, ist die unabhängige, rechtlich selbstständige Schweizer Mitgliedsfirma des internationalen BDO Netzwerkes.

Beschluss und Antrag

1	Nachtragskredite			
1.1	Dringliche und gebundene Nachtragskredite zur Kenntnisnahme. KEINE		Fr. 128'551'443.24	
1.2	Ordentliche Nachtragskredite zur Beschlussfassung. KEINE		Fr. 133'611'450.68	
2	Jahresrechnung			
2.1	Allgemeiner Haushalt			
	Erfolgsrechnung			
		Ertragsüberschuss (+) / Aufwandüberschuss (-) vor Ergebnisverwendung	Fr. 5'060'007.44	
2.1.1	Ergebnisverwendung (nicht budgetiert)	Zusätzliche Abschreibungen	Fr. -	
2.1.2	Ergebnisverwendung (nicht budgetiert)	Bildung Vorfinanzierungen (Total)	Fr. 5'050'000.00	
2.1.2.1		Vorfinanzierung "Renovation Schulhaus/Doppelturmhalle Kastels"	Fr. 2'500'000.00	
2.1.2.2		Vorfinanzierung "Sanierung Parktheater"	Fr. 1'000'000.00	
2.1.2.3		Vorfinanzierung "Investitionsbeitrag Campus Grenchen"	Fr. 500'000.00	
2.1.2.4		Vorfinanzierung "Renovation Stadthaus"	Fr. 800'000.00	
2.1.2.5		Vorfinanzierung "Bootshafen"	Fr. 250'000.00	
2.1.3	Ergebnisverwendung (nicht budgetiert)	Einlage/Entnahme in/aus finanzpolitische Reserve	Fr. -	
2.1.4	Ergebnisverwendung (nicht budgetiert)	Einlage/Entnahme in/aus Bilanzüberschuss (Eigenkapital)	Fr. 10'007.44	
	Die Gemeindeversammlung beschliesst die Ergebnisverwendung gemäss Antrag 2.1.1 bis 2.1.3.			
	Durch den Ertragsüberschuss / Aufwandüberschuss erhöht / vermindert sich das Eigenkapital (Bilanzüberschuss Sachgruppe 299) auf		Fr. 25'915'732.03	
	Investitionsrechnung			
		Ausgaben Verwaltungsvermögen	Fr. 8'045'619.96	
		Einnahmen Verwaltungsvermögen	Fr. 519'700.05	
		Nettoinvestitionen Verwaltungsvermögen	Fr. 7'525'919.91	

		Bilanzsumme		Fr. 179'243'706.97	
Bilanz					
		Vorjahr			
2.2	Spezialfinanzierungen	Ertragsüberschuss (+) / Aufwandüberschuss (-)	Fr.	499'297.96	Fr. 571'311.40
	Abwasserbeseitigung	Ertragsüberschuss (+) / Aufwandüberschuss (-)	Fr.	42'828.49	Fr. 112'027.18
	Abfallbeseitigung				
		Vorjahr			
	Abwasserbeseitigung	Verpflichtung (+) / Vorschuss (-)	Fr.	2'454'666.16	Fr. 3'025'977.56
	Abfallbeseitigung	Verpflichtung (+) / Vorschuss (-)	Fr.	150'473.16	Fr. 262'500.34

Der Ertragsüberschuss / Aufwandüberschuss der Spezialfinanzierung wird dem entsprechenden Eigenkapital zugewiesen / belastet.
Durch diese Ergebnisse ergeben sich folgende zweckgebundene Eigenkapitalien:

2.3 Das Prüfungsorgan (Rechnungsprüfungs-/Revisionsstelle) hat die vorliegende Jahresrechnung geprüft und beantragt dem Gemeinderat und der Gemeindeversammlung, diese zu beschliessen.

3 Antrag

3.1 Der Gemeinderat beantragt der Gemeindeversammlung die vorliegende Jahresrechnung 2019 der Einwohnergemeinde Grenchen zu beschliessen.
3.2 Der Gemeinderat beantragt der Gemeindeversammlung die BDO AG als Revisions- und Rechnungsprüfungsstelle für das Jahr 2020 zu wählen.

2540 Grenchen, 12. Mai 2020

Der Stadtpräsident



François Scheidegger

Die Stadtschreiberin



Luzia Meister

Übersicht Jahresrechnung 2019

	Gemeinde Total		Allgemeiner Haushalt		Spezialfinanzierungen Total	
	Jahresrechnung	Budget	Jahresrechnung	Budget	Jahresrechnung	Budget
+ Ertragsüberschuss	5'060'007.44	56'070.00	5'060'007.44	56'070.00	0.00	0.00
- Aufwandüberschuss	0.00	0.00	0.00	0.00	0.00	0.00
+ Betriebsgewinne (Einlagen in Spezialfinanzierungen EK)	683'338.58	4'171'150.00	0.00	0.00	683'338.58	4'171'150.00
- Betriebsverluste (Entnahmen aus Spezialfinanzierungen EK)	0.00	0.00	0.00	0.00	0.00	0.00
+ Aufwand für Abschreibungen und Wertberichtigungen	3'251'297.63	3'413'800.00	2'757'846.02	2'849'600.00	493'451.61	564'200.00
+ Einlagen in Fonds und Spezialfinanzierungen	236'937.00	0.00	6'697.00	0.00	230'240.00	0.00
- Entnahmen aus Fonds und Spezialfinanzierungen	197'850.00	54'500.00	34'180.00	54'500.00	163'670.00	0.00
+ Einlagen in das Eigenkapital	0.00	0.00	0.00	0.00	0.00	0.00
- Entnahmen aus dem Eigenkapital	0.00	0.00	0.00	0.00	0.00	0.00
Selbstfinanzierung	9'033'730.65	3'832'520.00	7'790'370.46	2'851'170.00	1'243'360.19	981'350.00
- Nettoinvestitionen Verwaltungsvermögen	7'525'919.91	8'392'700.00	6'842'589.90	7'222'700.00	683'330.01	1'170'000.00
Finanzierungsüberschuss (+), -fehlbetrag (-)	1'507'810.74	-4'560'180.00	947'780.56	-4'371'530.00	560'030.18	-188'650.00
Selbstfinanzierungsgrad (in %)	120.03	45.66	113.85	39.48	181.96	83.88

Selbstfinanzierung: Summe der selbst erwirtschafteten Mittel. Die Selbstfinanzierung ist vergleichbar mit der Kenngrösse des Cashflows. Im Vergleich zum Cashflow erfolgt die Berechnung der Selbstfinanzierung nach einer vereinfachten Methode.

Selbstfinanzierungsgrad: Anteil der Nettoinvestitionen, welche aus eigenen Mitteln finanziert werden können. Mittelfristig sollte der Selbstfinanzierungsgrad im Durchschnitt gegen 100 % sein. Bei einem Wert von über 100 % können die Investitionen vollständig eigenfinanziert werden. Ein Selbstfinanzierungsgrad unter 100 % führt zu einer Neuverschuldung.

über 100 % sehr gut
80 - 100 % gut
50 - 80 % genügend
0 - 50 % ungenügend
< 0 % sehr schlecht

Übersicht Jahresrechnung 2019

	Abwasserbeseitigung		Abfallbeseitigung	
	Jahresrechnung	Budget	Jahresrechnung	Budget
Finanzierung - Spezialfinanzierungen				
+ Betriebsgewinne (Einlagen in Spezialfinanzierungen EK)	571'311.40	379'690.00	112'027.18	37'460.00
- Betriebsverluste (Entnahmen aus Spezialfinanzierungen EK)	0.00	0.00	0.00	0.00
+ Aufwand für Abschreibungen und Wertberichtigungen	452'024.61	484'500.00	41'427.00	79'700.00
+ Einlagen in Fonds und Spezialfinanzierungen	230'240.00	0.00	0.00	0.00
- Entnahmen aus Fonds und Spezialfinanzierungen	163'670.00	0.00	0.00	0.00
+ Einlagen in das Eigenkapital	0.00	0.00	0.00	0.00
- Entnahmen aus dem Eigenkapital	0.00	0.00	0.00	0.00
Selbstfinanzierung	1'089'906.01	864'190.00	153'454.18	117'160.00
- Nettoinvestitionen Verwaltungsvermögen	683'330.01	1'170'000.00	0.00	0.00
Finanzierungsüberschuss (+), -fehlbetrag (-)	406'576.00	-305'810.00	153'454.18	117'160.00
Selbstfinanzierungsgrad (in %)	159.50	73.86		

Erfolgsrechnung

	Jahresrechnung 2019	Budget 2019	Jahresrechnung 2018
Gemeinde Total			
30 Personalaufwand	45'339'042.60	46'450'590.00	44'617'325.19
31 Sach- und übriger Betriebsaufwand	24'700'423.59	11'823'570.00	12'207'233.16
33 Abschreibungen Verwaltungsvermögen	3'071'977.63	3'413'800.00	2'830'708.89
35 Einlagen in Fonds und Spezialfinanzierungen	920'275.58	417'150.00	630'545.45
36 Transferaufwand	49'625'928.28	50'479'570.00	47'889'242.35
39 Interne Verrechnungen	3'588'950.74	11'544'810.00	3'659'499.40
Total betrieblicher Aufwand	127'246'598.42	124'129'490.00	111'834'554.44
40 Fiskalertrag	68'437'021.67	53'425'000.00	58'655'792.04
41 Regalien und Konzessionen	1'668'110.75	1'705'030.00	1'702'265.73
42 Entgelte	16'480'667.99	16'181'800.00	16'328'725.09
43 Verschiedene Erträge	544'055.87	310'810.00	423'501.87
45 Entnahmen aus Fonds und Spezialfinanzierungen	197'850.00	54'500.00	77'012.14
46 Transferertrag	35'735'001.08	37'548'370.00	32'080'634.33
49 Interne Verrechnungen	3'588'950.74	11'544'810.00	3'659'499.40
Total betrieblicher Ertrag	126'651'658.10	120'770'320.00	112'927'430.60
Ergebnis aus betrieblicher Tätigkeit	-594'940.32	-3'359'170.00	1'092'876.16
34 Finanzaufwand	1'289'658.07	1'496'590.00	1'516'400.15
44 Finanzertrag	6'888'523.43	4'911'830.00	5'609'783.10
Ergebnis aus Finanzierung	5'598'865.36	3'415'240.00	4'093'382.95
Operatives Ergebnis	5'003'925.04	56'070.00	5'186'259.11
38 Ausserordentlicher Aufwand	5'065'186.75	0.00	5'560'001.00
48 Ausserordentlicher Ertrag	71'269.15	0.00	388'658.40
Ausserordentliches Ergebnis	-4'993'917.60	0.00	-5'171'342.60
Jahresergebnis Erfolgsrechnung Ertragsüberschuss (+), Aufwandüberschuss (-)	10'007.44	56'070.00	14'916.51

Erfolgsrechnung

Abwasserbeseitigung		Jahresrechnung 2019	Budget 2019	Jahresrechnung 2018
30	Personalaufwand	83'029.70	60'900.00	99'422.30
31	Sach- und übriger Betriebsaufwand	560'778.00	580'190.00	536'236.92
33	Abschreibungen Verwaltungsvermögen	452'024.61	484'500.00	441'093.61
35	Einlagen in Fonds und Spezialfinanzierungen (Werterhalt)	801'551.40	379'690.00	499'297.96
36	Transferaufwand	1'115'867.55	1'249'000.00	1'114'123.96
39	Interne Verrechnungen	470'060.83	600'720.00	531'763.58
	Total Betrieblicher Aufwand	3'483'312.09	3'355'000.00	3'221'938.33
40	Fiskalertrag	0.00	0.00	0.00
41	Regalien und Konzessionen	0.00	0.00	0.00
42	Entgelte	2'788'746.94	2'990'000.00	2'873'542.11
43	Verschiedene Erträge	128'735.15	40'000.00	13'065.22
45	Entnahmen aus Fonds und Spezialfinanzierungen (Werterhalt)	163'670.00	0.00	0.00
46	Transferertrag	78'940.00	25'000.00	28'272.00
49	Interne Verrechnungen	323'220.00	300'000.00	307'059.00
	Total Betrieblicher Ertrag	3'483'312.09	3'355'000.00	3'221'938.33
	Ergebnis aus betrieblicher Tätigkeit	0.00	0.00	0.00
34	Finanzaufwand	0.00	0.00	0.00
44	Finanzertrag	0.00	0.00	0.00
	Ergebnis aus Finanzierung	0.00	0.00	0.00
	Operatives Ergebnis	0.00	0.00	0.00
38	Ausserordentlicher Aufwand	0.00	0.00	0.00
48	Ausserordentlicher Ertrag	0.00	0.00	0.00
	Ausserordentliches Ergebnis	0.00	0.00	0.00
	Jahresergebnis Erfolgsrechnung Ertragsüberschuss (+), Aufwandüberschuss (-)	0.00	0.00	0.00

Erfolgsrechnung

	Jahresrechnung 2019	Budget 2019	Jahresrechnung 2018
Abfallbeseitigung			
30 Personalaufwand	750'203.80	633'400.00	823'318.60
31 Sach- und übriger Betriebsaufwand	475'428.41	480'400.00	498'361.11
33 Abschreibungen Verwaltungsvermögen	41'427.00	79'700.00	42'051.00
35 Einlagen in Fonds und Spezialfinanzierungen	112'027.18	37'460.00	42'828.49
36 Transferaufwand	0.00	0.00	0.00
39 Interne Verrechnungen	175'546.55	400'540.00	210'751.68
Total Betrieblicher Aufwand	1'554'632.94	1'631'500.00	1'617'310.88
40 Fiskalertrag	0.00	0.00	0.00
41 Regalien und Konzessionen	0.00	0.00	0.00
42 Entgelte	1'530'068.24	1'610'000.00	1'580'594.86
43 Verschiedene Erträge	818.04	0.00	6'622.92
45 Entnahmen aus Fonds und Spezialfinanzierungen	0.00	0.00	0.00
46 Transferertrag	23'746.66	21'500.00	30'093.10
49 Interne Verrechnungen	0.00	0.00	0.00
Total Betrieblicher Ertrag	1'554'632.94	1'631'500.00	1'617'310.88
Ergebnis aus betrieblicher Tätigkeit	0.00	0.00	0.00
34 Finanzaufwand	0.00	0.00	0.00
44 Finanzertrag	0.00	0.00	0.00
Ergebnis aus Finanzierung	0.00	0.00	0.00
Operatives Ergebnis	0.00	0.00	0.00
38 Ausserordentlicher Aufwand	0.00	0.00	0.00
48 Ausserordentlicher Ertrag	0.00	0.00	0.00
Ausserordentliches Ergebnis	0.00	0.00	0.00
Jahresergebnis Erfolgsrechnung Ertragsüberschuss (+), Aufwandüberschuss (-)	0.00	0.00	0.00

Erfolgsrechnung

Gemeinde Allgemeiner Haushalt		Jahresrechnung 2019	Budget 2019	Jahresrechnung 2018
30	Personalaufwand	44'505'809.10	45'756'290.00	43'694'584.29
31	Sach- und übriger Betriebsaufwand	23'664'217.18	10'762'980.00	11'172'635.13
33	Abschreibungen Verwaltungsvermögen	2'578'526.02	2'849'600.00	2'347'564.28
35	Einlagen in Fonds und Spezialfinanzierungen	6'697.00	0.00	88'419.00
36	Transferaufwand	48'510'060.73	49'230'570.00	46'775'118.39
39	Interne Verrechnungen	2'943'343.36	10'543'550.00	2'916'984.14
	Total Betrieblicher Aufwand	122'208'653.39	119'142'990.00	106'995'305.23
40	Fiskalertrag	68'437'021.67	53'425'000.00	58'655'792.04
41	Regalien und Konzessionen	1'668'110.75	1'705'030.00	1'702'265.73
42	Entgelte	12'161'852.81	11'581'800.00	11'874'588.12
43	Verschiedene Erträge	414'502.68	270'810.00	403'813.73
45	Entnahmen aus Fonds und Spezialfinanzierungen	34'180.00	54'500.00	77'012.14
46	Transferertrag	35'632'314.42	37'501'870.00	32'022'269.23
49	Interne Verrechnungen	3'265'730.74	11'244'810.00	3'352'440.40
	Total Betrieblicher Ertrag	121'613'713.07	115'783'820.00	108'088'181.39
	Ergebnis aus betrieblicher Tätigkeit	-594'940.32	-3'359'170.00	1'092'876.16
34	Finanzaufwand	1'289'658.07	1'496'590.00	1'516'400.15
44	Finanzertrag	6'888'523.43	4'911'830.00	5'609'783.10
	Ergebnis aus Finanzierung	5'598'865.36	3'415'240.00	4'093'382.95
	Operatives Ergebnis	5'003'925.04	56'070.00	5'186'259.11
38	Ausserordentlicher Aufwand	5'065'186.75	0.00	5'560'001.00
48	Ausserordentlicher Ertrag	71'269.15	0.00	388'658.40
	Ausserordentliches Ergebnis	-4'993'917.60	0.00	-5'171'342.60
	Jahresergebnis Erfolgsrechnung Ertragsüberschuss (+), Aufwandüberschuss (-)	10'007.44	56'070.00	14'916.51

Investitionsrechnung

Aufgabenbereiche (Funktionale Gliederung)		Jahresrechnung 2019		Budget 2019		Jahresrechnung 2018	
		Ausgaben	Einnahmen	Ausgaben	Einnahmen	Ausgaben	Einnahmen
0	Allgemeine Verwaltung Nettoergebnis	991'011.10	6'165.00	690'000.00	690'000.00	491'747.86	491'747.86
1	Öffentliche Ordnung und Sicherheit, Verteidigung Nettoergebnis	452'286.25	984'846.10			229'428.40	229'428.40
2	Bildung Nettoergebnis	1'549'651.88	452'286.25	1'108'400.00	1'108'400.00	1'256'721.92	1'256'721.92
3	Kultur, Sport und Freizeit, Kirche Nettoergebnis	1'153'052.73	2'450.00	2'406'000.00	2'406'000.00	1'250'807.86	46'115.00
4	Gesundheit Nettoergebnis		1'547'201.88			70'000.00	70'000.00
5	Soziale Sicherheit Nettoergebnis		15'568.00			41'352.70	41'352.70
6	Verkehr Nettoergebnis	2'567'650.19	1'137'484.73	3'268'300.00	515'000.00	2'432'484.45	347'977.95
7	Umweltschutz und Raumordnung Nettoergebnis	1'331'967.81	2'514'300.19	1'735'000.00	2'753'300.00	1'131'650.28	2'084'506.50
8	Volkswirtschaft Nettoergebnis		889'800.76	100'000.00	1'335'000.00	100'000.00	458'602.78
	Total Ausgaben / Einnahmen	8'045'619.96	519'700.05	9'307'700.00	915'000.00	7'004'193.47	1'067'140.45
	Nettoinvestitionen (+) / Einnahmenüberschuss (-)		7'525'919.91		8'392'700.00		5'937'053.02
	Total	8'045'619.96	8'045'619.96	9'307'700.00	9'307'700.00	7'004'193.47	7'004'193.47

Investitionsrechnung Verwaltungsvermögen

Investitionsrechnung VV		Jahresrechnung 2019	Budget 2019	Jahresrechnung 2018
Investitionsausgaben				
50	Sachanlagen	7'159'782.66	7'729'400.00	6'229'113.71
52	Immaterielle Anlagen	206'470.75	100'000.00	85'806.70
54	Darlehen	0.00	0.00	0.00
55	Beteiligungen und Grundkapitalien	0.00	0.00	0.00
56	Eigene Investitionsbeiträge	679'366.55	1'478'300.00	689'273.06
Total Investitionsausgaben		8'045'619.96	9'307'700.00	7'004'193.47
Investitionseinnahmen				
60	Übertragung von Sachanlagen in das Finanzvermögen	0.00	0.00	0.00
62	Übertragung immaterielle Anlagen	0.00	0.00	0.00
63	Investitionsbeiträge für eigene Rechnung	519'700.05	915'000.00	1'067'136.45
64	Rückzahlung von Darlehen	0.00	0.00	0.00
65	Übertragung von Beteiligungen	0.00	0.00	0.00
66	Rückzahlung eigener Investitionsbeiträge	0.00	0.00	0.00
Total Investitionseinnahmen		519'700.05	915'000.00	1'067'136.45
Investitionen im Verwaltungsvermögen				
Total Investitionsausgaben		8'045'619.96	9'307'700.00	7'004'193.47
Total Investitionseinnahmen		519'700.05	915'000.00	1'067'136.45
592	Übertrag Einnahmenüberschuss in ER			0.00
Nettoinvestitionen (-) / Einnahmenüberschuss (+)		-7'525'919.91	-8'392'700.00	-5'937'057.02

Bilanz

Aktiven	01.01.2019	Zunahme	Abnahme	31.12.2019
Finanzvermögen				
100	23'905'570.35	184'711'515.89	177'012'914.39	31'604'171.85
101	20'804'636.36	196'784'887.15	195'793'821.24	21'795'702.27
102	500'000.00	500'164.20	164.20	1'000'000.00
104	5'787'654.33	8'484'828.16	8'834'964.95	5'437'517.54
106	108'927.10	168'473.00	151'054.30	126'345.80
107	164'524.00	32'161.00	75.00	196'610.00
108	62'038'328.55	6'415'500.00	2'657'700.00	65'796'128.55
109	0.00	0.00	0.00	0.00
	113'309'640.69	397'097'529.40	384'450'694.08	125'956'476.01
Verwaltungsvermögen				
140	45'639'612.94	7'198'132.22	3'265'041.95	49'572'703.21
142	630'220.15	666'632.93	375'277.67	921'575.41
144	50'000.00	0.00	0.00	50'000.00
145	1'114'419.10	134'621.00	466'746.00	782'294.10
146	1'910'372.49	379'272.75	328'987.00	1'960'658.24
	49'344'624.68	8'378'658.90	4'436'052.62	53'287'230.96
Total Aktiven	162'654'265.37	405'476'188.30	388'886'746.70	179'243'706.97

Bilanz

	01.01.2019	Zunahme	Abnahme	31.12.2019
Passiven				
Kurzfristiges Fremdkapital				
200 Laufende Verbindlichkeiten	6'700'980.99	259'926'408.01	256'626'538.20	10'000'850.80
201 Kurzfristige Finanzverbindlichkeiten	5'000'000.00	23'000'000.00	10'000'000.00	18'000'000.00
204 Passive Rechnungsabgrenzungen	9'465'187.63	19'580'595.81	16'353'005.38	12'692'778.06
205 Kurzfristige Rückstellungen	0.00	0.00	0.00	0.00
Total Kurzfristiges Fremdkapital	21'166'168.62	302'507'003.82	282'979'543.58	40'693'628.86
Langfristiges Fremdkapital				
206 Langfristige Finanzverbindlichkeiten	76'211'000.00	0.00	8'000'000.00	68'211'000.00
208 Langfristige Rückstellungen	832'611.76	870'213.66	1'496'419.07	206'406.35
209 Verbindlichkeiten gegenüber Spezialfinanzierungen und Fonds im Fremdkapital	2'704'962.66	47'463.70	58'335.95	2'694'090.41
Total Langfristiges Fremdkapital	79'748'574.42	917'677.36	9'554'755.02	71'111'496.76
Total Fremdkapital	100'914'743.04	303'424'681.18	292'534'298.60	111'805'125.62
Eigenkapital				
290 Verpflichtungen / Vorschüsse gegenüber Spezialfinanzierungen	2'612'825.32	913'578.58	163'670.00	3'362'733.90
291 Fonds / Legate	2'625'524.84	6'697.00	0.00	2'632'221.84
293 Vorfinanzierungen	5'450'000.00	5'050'000.00	0.00	10'500'000.00
294 Reserven	0.00	0.00	0.00	0.00
295 Aufwertsreserve (Einführung HRM2)	0.00	0.00	0.00	0.00
296 Neubewertungsreserve Finanzvermögen	25'193'717.58	1'395'492.00	1'561'316.00	25'027'893.58
298 Übriges Eigenkapital	0.00	0.00	0.00	0.00
299 Bilanzüberschuss/-fehlbetrag	25'857'454.59	73'193.95	14'916.51	25'915'732.03
Total Eigenkapital	61'739'522.33	7'438'961.53	1'739'902.51	67'438'581.35
Total Passiven	162'654'265.37	310'863'642.71	294'274'201.11	179'243'706.97

Geldflussrechnung

Geldflussrechnung - indirekte Methode		2018	2019
Konten/Sachgruppen			
Betriebsfähigkeit			
	Jahresergebnis Erfolgsrechnung: Ertragsüberschuss (+), Aufwandüberschuss (-)	14'916.51	10'007.44
+	Abschreibungen Verwaltungsvermögen	3'268'136.81	3'251'297.63
+/-	Abnahme / Zunahme Forderungen	-1'352'254.26	-275'875.87
+/-	Abnahme / Zunahme Aktive Rechnungsabgrenzungen	-98'638.47	350'136.79
+/-	Abnahme / Zunahme Vorräte und angefangene Arbeiten	2'891.65	-17'418.70
+/-	Wertberichtigungen / Marktwertanpassungen auf Finanzanlagen (nicht realisiert)	0.00	112'790.00
+/-	Verluste / Gewinne auf Finanzanlagen (realisiert)	0.00	0.00
+/-	Wertberichtigungen Sachanlagen FV (nicht realisiert)	293'200.00	0.00
+/-	Verluste / Gewinne auf Sachanlagen FV (realisiert)	-346'624.00	-520'355.00
+/-	Zunahme / Abnahme Laufende Verbindlichkeiten	-981'298.03	165'008.17
+/-	Zunahme / Abnahme Passive Rechnungsabgrenzungen	-533'760.93	3'129'906.43
+/-	Bildung / Auflösung Rückstellungen der Erfolgsrechnung	63'810.96	-626'205.41
+/-	Einlagen / Entnahmen Fonds/Spezialfinanzierungen EK	553'533.31	722'425.58
+/-	Einlagen / Entnahmen EK inkl. Abschreibung BfB (ohne Vorfinanzierung, NBR, A)	-293'200.00	0.00
+/-	Bildung / Auflösung Verbindlichkeiten SF FK ohne Einlage Schutzraumbauten	-48'171.06	-10'872.25
-	Aktivierung Eigenleistungen	-188'791.75	-334'932.75
+/-	Bildung / Auflösung Vorfinanzierung	5'450'000.00	5'050'000.00
	Geldfluss aus betrieblicher Tätigkeit (Cash Flow)	5'803'750.74	11'005'912.06
Investitionstätigkeit			
-	Investitionsausgaben Verwaltungsvermögen	50 + 52 + 54 + 55 + 56	-8'045'619.96
-	Übertrag Einnahmenüberschuss in ER	592	0.00
+	Investitionseinnahmen Verwaltungsvermögen	60 + 62 + 63 + 64 + 65 + 66	519'700.05
=	Saldo der Investitionsrechnung (Nettoinvestitionen)		-7'525'919.91
+/-	Abnahme / Zunahme Aktive Rechnungsabgrenzungen IR	Δ 1046	0.00
+/-	Zunahme / Abnahme Passive Rechnungsabgrenzungen IR	Δ 2046	97'684.00
+	Aktivierete Eigenleistungen	431	334'932.75
	Geldfluss aus Investitionstätigkeit	-5'748'261.27	-7'093'303.16
Finanzierungstätigkeit			
+/-	Zunahme / Abnahme Kurzfristige Finanzverbindlichkeiten	Δ 201	13'000'000.00
+/-	Zunahme / Abnahme Langfristige Finanzverbindlichkeiten	Δ 206	-8'000'000.00
+/-	Abnahme / Zunahme Finanzanlagen FV	Δ 102 + Δ 107	-532'086.00
+/-	Marktwertanpassungen / Wertberichtigungen auf Finanzanlagen (nicht realisiert)	4440 + 4441 + 4442 / 3440	-112'790.00
+/-	Gewinne / Verluste auf Finanzanlagen (realisiert)	4410 / 3410	0.00
+/-	Abnahme / Zunahme Sachanlagen FV	108 + 4896 - 3896 + 4390.01	-3'757'800.00

+/-	Wertaufholungen / Wertberichtigungen Sachanlagen FV (nicht realisiert)	4443 + 4449 / 3441	-293'200.00	0.00
+/-	Gewinne / Verluste auf Sachanlagen FV (realisiert)	4411 / 3411	346'624.00	520'355.00
+/-	Abnahme / Zunahme Kontokorrente mit Dritten (Kontokorrentguthaben)	Δ 1011	3'657'498.87	-715'190.04
+/-	Zunahme / Abnahme Kontokorrente mit Dritten (Kontokorrentschulden)	Δ 2001	-1'633'007.26	3'134'861.64
+/-	Zunahme / Abnahme Aufwertungsreserve / Neubewertungsreserve	295 / 296	-300'275.00	-165'824.00
+/-	Abnahme / Zunahme Umgliederung in VV		0.00	412'754.00
	Bewertungs- und Rundungsdifferenzen		35'603.00	1'712.00
	Geldfluss aus Finanzierungstätigkeit		-5'218'787.39	3'785'992.60
	Veränderung Flüssige Mittel (= Fonds)		-5'163'297.92	7'698'601.50
	Stand flüssige Mittel per 1.1.		29'068'868.27	23'905'570.35
	Stand flüssige Mittel per 31.12.		23'905'570.35	31'604'171.85
	Zunahme (+) / Abnahme (-) Flüssige Mittel	Δ 100	-5'163'297.92	7'698'601.50
	Δ Differenz zwischen Bestand 01.01. und Bestand 31.12.		0.00	0.00

Grundlagen und Grundsätze der Rechnungslegung

Angewandtes Regelwerk und Abweichungen

Rechtliche Grundlagen

Die vorliegende Jahresrechnung basiert auf dem solothurnischen Gemeindegesetz (BGS 131.1).

Regelwerk

Die Rechnungslegung orientiert sich an den Standards des Harmonisierten Rechnungslegungsmodell 2 (HRM2) für die Kantone und Gemeinden.

Umsetzung HRM2 - Standards

Bei Standards (Fachempfehlungen) mit Wahlmöglichkeiten gilt folgendes:

- Nr. 07: Steuererträge – Die Steuererträge werden nach dem "Sollprinzip+" und mit dem "Einzelbewertungsprinzip für JP und NP" mit RA und Pauschalbewertung NP mit RA (keine Pauschalbewertung bei juristischen Personen) abgegrenzt (Sachgruppenkonten: 10470.02 und 20470.02). Es werden detaillierte Abgrenzungen vorgenommen und die wirtschaftliche und demografische Entwicklung berücksichtigt. Für Beträge < CHF 200.- wird keine Vorbezugsrechnung gestellt.
- Nr. 12; Zusätzliche Abschreibungen sind in Ausnahmefällen (operativer Ertragsüberschuss und Selbstfinanzierung > 100%) zugelassen. Der Ausweis von zusätzlichen Abschreibungen erfolgt als ausserordentlicher Aufwand.
- Nr. 10: Investitionsrechnung – Die Investitionsbeiträge von Dritten werden nach dem Nettoprinzip verbucht (Mindeststandard).
- Nr. 13: Konsolidierte Betrachtungsweise - Es findet keine Konsolidierung für Organisationen des dritten Konsolidierungskreises statt. Die Informationen werden im Beteiligungsspiegel ausgewiesen.
- Nr. 19: Vorgehen beim Übergang zum HRM2 – Es ist - gemäss Mindeststandard beim Übergang - keine Neubewertung des Verwaltungsvermögens vorgenommen worden.

Abweichungen zum HRM2 aufgrund Gemeindegesetzgebung

- Härtefallregelung für die Abschreibungen des bisherigen Verwaltungsvermögens im Bereich Abwasser (7201). Die Abschreibungsdauer wurde auf 18 Jahre erstreckt.
- Nachkorrekturen der Bilanzumgliederung oder Neubewertung Finanzvermögen aufgrund einer Verfügung des Kantons.

Anhang

Grundlagen und Grundsätze der Rechnungslegung

Rechnungslegungsgrundsätze und Bilanzierungs- und Bewertungsvorschriften

Rechnungslegungsgrundsätze

Die Rechnungslegung soll die **Vermögens-, Finanz- und Ertragslage den tatsächlichen Verhältnissen entsprechend** darstellen („True and Fair View“-Prinzip) und richtet sich nach den Grundsätzen der Verständlichkeit, der Wesentlichkeit, der Zuverlässigkeit, der Vergleichbarkeit, der Fortführung, der Stetigkeit, der Periodenabgrenzung und der Bruttodarstellung.

Bilanzierungsgrundsätze

Vermögenswerte werden bilanziert, wenn sie einen künftigen wirtschaftlichen Nutzen hervorbringen oder ihre Nutzung zur Erfüllung öffentlicher Aufgaben vorgesehen ist und ihr Wert verlässlich ermittelt werden kann. Verpflichtungen werden bilanziert, wenn deren Ursprung in einem Ereignis der Vergangenheit liegt, ihre Erfüllung sicher oder wahrscheinlich zu einem Mittelabfluss führen wird und ihr Wert verlässlich ermittelt werden kann.

Die Aktivierung von Anlagen des Verwaltungsvermögens unterliegen einer **Aktivierungsgrenze von Fr. 100'000.00**. Bei Rechnungsabgrenzungen beträgt die **Wesentlichkeitsgrenze in der Erfolgsrechnung Fr. 20'000.00** und in der **Investitionsrechnung Fr. 20'000.00**. Hingegen gilt bei Rückstellungen keine Wesentlichkeitsgrenze.

Bewertungsgrundsätze

Die Positionen des Finanzvermögens werden zum Verkehrswert bilanziert. Die Liegenschaften des Finanzvermögens sowie die Finanzanlagen inkl. der Beteiligungen und Darlehen im Verwaltungsvermögen wurden rückwirkend auf den 01.01.2016 aufgrund der kantonalen Vorgaben neu bewertet. Der Neubewertungssaldo wurde erfolgsneutral der Neubewertungsreserve zugewiesen.

Verwaltungsvermögen wird zum Anschaffungs- oder Herstellungswert bilanziert. Es wird je Anlagekategorie linear nach der Nutzungsdauer abgeschrieben. Die Anlagekategorien und die Nutzungsdauer sind vom Kanton vorgegeben. Darlehen und Beteiligungen werden nur abgeschrieben, wenn dauerhafte Wertminderungen oder Verluste eingetreten sind. Das Verwaltungsvermögen, welches per Einführungszeitpunkt von HRM2 übernommen wurde, wurde nicht neu bewertet und wird innert 10 Jahren linear abgeschrieben (Vorbehalt: Ausnahmebewilligung nach Gemeindegesetz). Positionen des Fremd- und Eigenkapitals werden grundsätzlich zu Nominalwerten bilanziert.

Anhang

Finanzanlagen / Wertschriften

A1	Finanzanlagen und Wertschriftenverzeichnis										Laufendes Jahr		Vorjahr
	Konto	Art der Wertschrift	Schuldner/Name	Laufzeit	Zinssatz	Anzahl	Nominalwert	Marktwert	Bilanzwert in Fr.	Bilanzwert in Fr.			
	10711.01	Depot	UBS, 3.750% Saigroup / 1980 (Nom. 100'000)						1.00			1.00	
	10700.01	Namenaktien	Zürich Insurance Group AG			50	0.10	397.10	19'855.00			14'655.00	
	10700.01	Anteile	UBS Swiss Mixed Sima			1290	86.36	127.60	164'604.00			137'643.00	
	10700.02	Namenaktien	Regiobank, Mündel			3	300.00	4'050.00	12'150.00			12'225.00	
	14540.01	Aktien	Bieleree-Schiffahrtsgesellschaft			8891	10.00	2.10	18'671.10			18'671.10	
	14540.02	Aktien	GAG Region Grenchen			284	200.00	200.00	56'800.00			56'800.00	
	14540.03	Namenaktien	BGU AG			1224	500.00	119.00	145'656.00			1.00	
	14540.04	Namenaktien	BLS			3200	1.00	0.55	1'760.00			1'760.00	
	14540.05	Namenaktien	Kebag			414	1'000.00	1'000.00	414'000.00			414'000.00	
	14540.06	Aktien	Höhere Fachschule für Technik Mittelland AG			10	1'000.00	1'000.00	10'000.00			10'000.00	
	14550.02	Aktien	Seilbahn Weissenstein AG			20	101.00	55.55	1'111.00			777.00	
	14550.01	Namenaktien	Regionalflughafen Grenchen AG			101	500.00	1'295.00	130'795.00			1'407.00	
	14550.03	Aktien	Skillift Grenchenberg AG			25	1'000.00	140.00	3'500.00			1.00	
	14560.01	Anteilscheine	VEBO			1172	50.00		0.50			1.00	
	14560.01	Anteilscheine	VEBO			6	10'000.00		0.50			1.00	
	Total								978'904			667'943	

Anhang

Anlagespiegel

Verbindlich sind die vorgegebenen Anlagekategorien. Die Darstellung muss auch separat für den allgemeinen Haushalt und die Spezialfinanzierungen dargestellt werden können.

A2	Sachanlagen	Anschaffungskosten		Nutzungsdauer	Abschreibungssatz	Kumulierte Abschreibungen		Buchwert per 31.12. 2019
		Stand per 1.1.	Stand per 31.12.			Stand per 1.1.	Stand per 31.12.	
Bilanzkonti								
	Grundstücke unüberbaut							
	Allgemeiner Haushalt HRM1	7'918'867.00	8'599'067.00	40	2.50%	590'791.35	800'598.35	7'798'468.65
	Allgemeiner Haushalt HRM1	2'673.75	2'673.75	10	10.00%	408.00	1'542.60	1'131.15
	Strassen HRM1	2'680'679.20	2'680'679.20	10	10.00%	804'203.77	1'072'271.66	1'608'407.54
	Strassen HRM2	6'591'018.29	8'496'915.74	40	2.50%	304'085.88	530'368.88	7'966'546.86
	Tiefbauten (Kanal- und Leitungsnetze)							
	Abwasserbeseitigung HRM1	7'010'597.03	7'010'597.03	18	5.56%	1'168'432.84	1'557'910.45	5'452'686.58
	Abwasserbeseitigung HRM2	2'593'224.75	3'276'554.76	50	2.00%	124'454.19	187'001.19	3'089'553.57
	Hochbauten/Gebäude							
	Allgemeiner Haushalt HRM1	4'948'133.20	4'948'133.20	10	10.00%	879'069.12	1'317'938.24	3'630'194.96
	Allgemeiner Haushalt HRM2	17'742'593.83	19'460'323.01	33	3.03%	1'686'193.71	2'288'144.61	17'172'178.40
	Allgemeiner Haushalt HRM2 PTH	0.00	46'329.40	8	12.50%	0.00	16'546.94	29'782.46
	Abfallbeseitigung HRM1	29'200.00	29'200.00	10	10.00%	8'760.00	11'680.00	17'520.00
	Mobilien/Maschinen							
	Allgemeiner Haushalt HRM2 Fahrzeuge	102'320.95	557'435.74	8	12.50%	27'695.45	97'024.45	460'411.29
	Allgemeiner Haushalt HRM2 Mobilien	592'097.16	1'252'897.36	8	12.50%	85'592.94	231'615.00	1'021'282.36
	Allgemeiner Haushalt HRM2 Mobilien	41'352.70	41'352.70	4	25.00%	10'339.00	20'677.00	20'675.70
	Spezialfahrzeuge							
	Allgemeiner Haushalt HRM1	250'588.00	250'588.00	10	10.00%	75'176.40	100'235.20	150'352.80
	Allgemeiner Haushalt HRM2	662'267.20	1'015'549.40	15	6.67%	142'111.37	204'845.37	810'704.03
	Mobilien/Maschinen							
	Abfallbeseitigung HRM1	212'300.00	212'300.00	10	10.00%	63'690.00	84'920.00	127'380.00
	Abfallbeseitigung HRM2	259'776.18	259'776.18	15	6.67%	27'072.25	44'349.25	215'426.93
	Anlagen in Bau							
	Allgemeiner Haushalt	0.00	0.00	0	0.00%	0.00	0.00	0.00
	Abwasserbeseitigung	0.00	0.00	0	0.00%	0.00	0.00	0.00
	Total Sachanlagen	51'637'689.24	58'140'372.47			5'998'076.26	8'567'669.18	49'572'703.29

A2	Anschaffungskosten		Abschreibungssatz	Nutzungsdauer	Kumulierte Abschreibungen		Buchwert per 31.12. 2019	
	Stand per 1.1.	Stand per 31.12.			Stand per 1.1.	Stand per 31.12.		
Immaterielle Anlagen								
Software (Informatik und Kommunikationssysteme)	14200	838'846.90	1'292'684.08	4	25.00%	519'857.45	793'786.12	498'897.96
Allgemeiner Haushalt								
Übrige immaterielle Anlagen (exkl. Raumplanung, Ortsplanung etc.)	14290	2'15'645.60	422'116.35	10	10.00%	31'481.04	67'345.04	354'771.31
Allgemeiner Haushalt	14290	2'14'690.49	269'122.49	5	20.00%	147'624.35	201'216.35	67'906.14
Allgemeiner Haushalt								
Total Immaterielle Anlagen		1'329'182.99	1'983'922.92			698'962.84	1'062'347.51	921'575.41
Darlehen / Beteiligungen								
Darlehen	14450	350'000.00	350'000.00	0	0.00%	300'000.00	300'000.00	50'000.00
private Unternehmen								
Beteiligungen	14540	1'112'232.10	646'887.10	0	0.00%	0.00	0.00	646'887.10
öffentliche Unternehmen	14550	2'185.00	135'406.00	0	0.00%	0.00	0.00	135'406.00
private Org. ohne Erwerbszweck	14560	2.00	1.00	0	0.00%	0.00	0.00	1.00
Total Darlehen / Beteiligungen		1'464'419.10	1'132'294.10			300'000.00	300'000.00	832'294.10
Investitionsbeiträge an Dritte								
Öffentliche Unternehmungen	14640	240'000.00	240'000.00	10	10.00%	72'000.00	96'000.00	144'000.00
Allgemeiner Haushalt HRM1 Zeitzentrum	14640	192'007.00	192'007.00	33	3.03%	5'819.00	11'638.00	180'369.00
Allgemeiner Haushalt HRM2 Zeitzentrum								
Öffentliche Unternehmungen	14650	1'134'879.71	1'134'879.71		Div	389'298.00	504'298.00	630'581.71
Allgemeiner Haushalt	14650	220'810.50	220'810.50		25.00%	55'202.62	115'101.62	105'708.88
Allgemeiner Haushalt	14650	187'000.00	177'000.00		6.67%	12'466.00	24'266.00	152'734.00
Private Unternehmungen	14660	464'401.70	843'007.45		10.00%	46'440.30	130'742.30	712'265.15
Allgemeiner Haushalt	14660	70'000.00	70'000.00		25.00%	17'500.00	35'000.00	35'000.00
Total Investitionsbeiträge		2'509'098.91	2'877'704.66			598'725.92	917'045.92	1'960'658.74
Finanzvermögen								
Grundstücke	10800	21'273'105.20	24'036'805.20	0	0.00%			24'036'805.20
Gebäude	10840	40'765'223.35	41'759'323.35	0	0.00%			41'759'323.35
Anlagen in Bau	10870	0.00	0.00	0	0.00%			0.00
Roh- und Hilfsmaterial	10617	108'927.10	126'345.80	0	0.00%			126'345.80

Anhang

Liegenschaftsverzeichnis Finanzvermögen

A2.1 Liegenschaften Finanzvermögen						
Soweit die Angaben direkt aus den Einzelheiten der Bilanz ersichtlich sind, kann auf den Ausweis verzichtet werden.						
GB-Nr.	Ort	Bezeichnung	Fläche in Aaren	Bilanzwert Laufendes Jahr	Bilanzwert Vorjahr	
13	Grenchen	Rütisack	22.41	9'200.00	9'200.00	
14	Grenchen	Rütisack	8.99	3'600.00	3'600.00	
17	Grenchen	Altwasser	103.08	28'100.00	28'100.00	
18	Grenchen	Altwasser	55.92	13'800.00	13'800.00	
19	Grenchen	Altwasser	45.07	8'900.00	8'900.00	
26	Grenchen	Fälbaumatt	26.49	11'600.00	11'600.00	
35	Grenchen	Farguet	22.39	10'800.00	10'800.00	
62	Grenchen	Staad	10.35	5'000.00	5'000.00	
359	Grenchen	Riedereneppen, südlich Flughafenareal	311.18	124'400.00	124'400.00	
361	Grenchen	Riedereneppen, südlich Flughafenareal	267.96	107'100.00	107'100.00	
366	Grenchen	Archmatten, südlich Flughafenareal	200.82	80'300.00	80'300.00	
424	Grenchen	Stöckmatten, südlich Eichholzwald	227.54	80'000.00	80'000.00	
431	Grenchen	Zelgli, Witmattstr. Südlich Familiengartenareal	192.26	81'400.00	81'400.00	
439	Grenchen	Witi, Staadstr. / Archstr.	280.55	112'100.00	112'100.00	
463	Grenchen	Römerfeld	8.81	3'200.00	3'200.00	
516	Grenchen	Witi, südlich Tennishalle	76.79	30'600.00	30'600.00	
1013	Romont	Romont, Côte Dessus	407.64	81'500.00	81'500.00	
1329	Grenchen	Hinter Munters / Löttschbergweg, Schlachthausstr.	18.77	684'400.00	684'400.00	
1342	Grenchen	Obere Riedern / Leuzigenstr. / Kehrichtumladestation	18.97	292'100.00	292'100.00	
1402	Grenchen	Riedern, Riedernstr.	38.16	534'200.00	534'200.00	
1402	Grenchen	Riedern / Niklaus-Wengi-Str.	91.73	1'209'600.00	1'209'600.00	
1409	Grenchen	Riedern, Niklaus-Wengi-Str.	113.22	2'105'400.00	2'105'400.00	

1461	Grenchen	Brühl, Neckarsulmstrasse	158.39	2'604'100.00	2'604'100.00	2'604'100.00
1499	Grenchen	Brühl, RFH / Riedernstr. 51-78 inkl. Parkplätze	46.24	4'032'800.00	4'032'800.00	4'032'800.00
1519	Grenchen	Brühl, Niklaus-Wengi-Str.	42.30	761'400.00	761'400.00	761'400.00
1519	Grenchen	Brühl / Niklaus-Wengi-Str.	29.85	372'100.00	372'100.00	372'100.00
1525	Grenchen	Brühl, MFH / Riedernstr. 24-30, Waschhaus, Riedernstr. 27, Garagen, Riedernstr. 80	34.06	3'730'500.00	3'730'500.00	3'730'500.00
1528	Grenchen	Fabrikgebäude Bachmatten, Niklaus-Wengi-Str. 10	53.71	5'804'400.00	5'804'400.00	5'804'400.00
1544	Grenchen	Brühl, Niklaus-Wengi-Str.	40.00	701'900.00	701'900.00	701'900.00
1560	Grenchen	Bachmatten, Parkplatz zu Liegenschaft Niklaus-Wengi-Str. 10	8.07	145'200.00	145'200.00	145'200.00
1745	Grenchen	Vorders Munters / Garnbuchweg	108.16	3'100'000.00	3'100'000.00	-
1769	Grenchen	Witmat MFH, Archstr. 1/3, Garage Archstr. 7, Atelier Archstr. 7	21.20	1'975'300.00	1'975'300.00	1'975'300.00
1818	Grenchen	Hinter Munters, Lengnaustr.	28.27	424'000.00	424'000.00	424'000.00
1819	Grenchen	Hinter Munters, Lengnaustr.	28.95	86'800.00	86'800.00	86'800.00
1890	Grenchen	Obere Riedern / Leuzigenstr. / Lebernstr.	76.83	960'600.00	960'600.00	960'600.00
1948	Grenchen	Obere Riedern, Lebernstr.	98.51	44'100.00	44'100.00	44'100.00
1992	Grenchen	Ziegelmatten, MFH / Ringstr. 6/8	15.84	2'851'100.00	2'851'100.00	2'851'100.00
1997	Grenchen	Ziegelmatten, Flurst.	9.65	154'400.00	154'400.00	154'400.00
1998	Grenchen	Ziegelmatten, MFH / Ringstr. 15/17 + 19/21	41.50	4'917'800.00	4'917'800.00	4'917'800.00
2416	Grenchen	Hofstatt, Bettlachstr. / Solothurnstr.	9.55	296'000.00	296'000.00	296'000.00
2473	Grenchen	Parkplatz Rainsrasse / Centralstrasse	15.22	994'000.00	994'000.00	-
2621	Grenchen	Hofstatt, Allmendstrasse	2.69	9'300.00	9'300.00	9'300.00
2804	Grenchen	Kastels, Hohlenstr.	27.50	852'500.00	852'500.00	852'500.00
2804	Grenchen	Kastels, Hohlenstr.	66.54	297'700.00	297'700.00	297'700.00
2988	Grenchen	Fuchsmätteli / Bettlachstr. / Calvinstr.	10.71	66'400.00	66'400.00	66'400.00
2988	Grenchen	Fuchsmätteli / Bettlachstr. / Calvinstr.	0.84	66'400.00	66'400.00	66'400.00
3161	Grenchen	Untere Hallgarten, Bahnhofstrasse	17.43	-	-	540'300.00
3165	Grenchen	Gibelstrasse 1+5	20.70	852'958.55	852'958.55	852'958.55
3608	Grenchen	Reithalle Unter Däderiz / Dänlenstr. 44	63.27	1'582'800.00	1'582'800.00	704'700.00
3623	Grenchen	Lingeriz, Friedhofstr. / Parkplatz Denner	13.71	246'700.00	246'700.00	246'700.00
3828	Grenchen	Neue Zelg, südlich Zelgweg	23.38	9'800.00	9'800.00	9'800.00
3982	Grenchen	Obere neue Zelg, Allerheiligenstr. West	147.13	55'200.00	55'200.00	55'200.00
4063	Grenchen	Obere Bünden, Kirchstr. südlich Mazzini	13.28	411'600.00	411'600.00	411'600.00
4078	Grenchen	Wohn- und Geschäftshaus Leimen, Solothurnstr. 46	9.09	237'000.00	237'000.00	128'300.00
4238	Grenchen	Vogten-Hof, Hohlenstr. 45/a/b / Hirtenweg 2/2a	127.79	6'750'900.00	6'750'900.00	7'256'900.00
4256	Grenchen	Bahnhofstr. 55/57	6.52	669'700.00	669'700.00	669'700.00

4269	Grenchen	Centralstrasse, Knobelhof	9.40	291'400.00	291'400.00
4320	Grenchen	Obere Breiten im Boden, Simplonstr. 54/54a	22.12	3'875'500.00	3'875'500.00
4376	Grenchen	Spendmatt / Bettlachstr. / Solothurnstr.	27.82	462'600.00	462'600.00
4430	Grenchen	Wissbächli	31.15	980'000.00	-
4704	Grenchen	Solothurnstrasse, Girardstr.	1.23	38'100.00	38'100.00
4953	Grenchen	Krähenberg-Reben, Weinbergstr. 12/14	21.89	2'614'900.00	2'614'900.00
5116	Grenchen	Allerheiligen Ost	466.43	161'500.00	161'500.00
5361	Grenchen	Leimen, Girardstr.	28.60	886'600.00	886'600.00
5424	Grenchen	Einschlägli, Freiestr. 4+12, Garagen	4.84	90'200.00	82'900.00
5682	Grenchen	Gespermoos MfH, Gespermoosstrasse 4	10.37	1'910'400.00	1'910'400.00
5952	Grenchen	Bachtelen, Bachtelenstrasse	3.78	23'400.00	23'400.00
6077	Grenchen	Schild-Ruststrasse / Centralstrasse	2.63	81'500.00	81'500.00
6328	Grenchen	Moos, Schlachthausstrasse Grenze SBB	3.17	19'600.00	19'600.00
6826	Grenchen	Kastels beim Dorn	28.18	436'700.00	436'700.00
7235	Grenchen	Molershof / Molerweg / Haldenstr.	19.92	461'600.00	461'600.00
7258	Grenchen	Riedern / Wydenstr. / Riedernstr.	20.00	307'400.00	307'400.00
7544	Grenchen	Obere Riedern / Lebernstr.	78.91	-	955'500.00
8137	Grenchen	Hinter Munters, Lengnaustr.	28.95	434'200.00	86'800.00
9206	Grenchen	Riedern / Wydenstr.	18.80	243'400.00	243'400.00
9412	Grenchen	Riedern, Lebernstr. / Leuzigenstr.	39.69	748'600.00	748'600.00
9621	Grenchen	Brühl, Niklaus-Wengi-Str.	19.03	313'770.00	313'770.00
Total Bilanzwert 108				65'796'128.55	62'038'328.55
Verkaufte Liegenschaften Finanzvermögen					
GB-Nr.	Ort	Bezeichnung	Fläche in Aaren	Bilanzwert	
7544	Grenchen	Obere Riedern / Lebernstr.	78.9		
1409	Grenchen	Riedern, Niklaus-Wengi-Str.	35.27		

Anhang

Beteiligungsspiegel

A3 Angaben über wesentliche Beteiligungen an Unternehmen und öffentlich-rechtlichen Institutionen (mind. > 10%)						
Name, Sitz	Rechtsform	Zweck, Tätigkeit	spezifische Risiken (Haftung, Nachschusspflicht, Solidarhaftung)	Anteil Gemeinde Laufendes Jahr	Anteil Gemeinde Vorjahr	Buchwert
öffentlich-rechtliche Unternehmen						
GAG Region Grenchen	Aktiengesellschaft	Telekommunikationsanbieterin	gemäss OR	56.8%	56.8%	56'800.00
BGU, Grenchen	Aktiengesellschaft	Betrieb von Personen- und Gütertransport	gemäss OR	25%	25%	145'656.00
SWG, Grenchen	Selbständige öffentliche Unternehmung	Versorgung mit elektr. Energie, Gas und Wasser	Für Verbindlichkeiten der SWG haftet ausschliesslich das Vermögen der einfachen Gesellschaft.	100%	100%	-
KEBAG AG	Aktiengesellschaft	Kehrichtverbrennungsanlage	Gemäss Statuten der KEBAG AG haften die Vertragspartner gegenüber Dritten bis zum dreifachen Betrag des Aktienkapitals für die Schulden der Gesellschaft solidarisch. Im Inneren Verhältnis richtet sich die Haftung der Vertragspartner nach der Beteiligungspflicht, bzw. der gezeichneten Aktien.	8.28%	8.28%	414'000.00
Zweckverbände						
ARA Regio Grenchen		Bau, Betrieb, Unterhalt einer Abwasserreinigungsanlage	Für die Verbindlichkeiten haftet das Verbandsvermögen. Falls dies nicht ausreicht, haben die Verbandsgemeinden anteilig an den Anlagekosten Nachzahlungen zu leisten.	28.9%	28.9%	-
öffentlich-rechtliche Verträge						
Regionale Zivilschutzorganisation RZSO		Bereitstellung des Bevölkerungsschutzes				
Sozialregion Oberer Leberberg SDOL		Erfüllung der gesetzlich vorgegebenen und der Gemeindeebene zugeordneten Aufgaben in den Bereichen Sozialhilfe, Vormundschaft, Asyl- und Flüchtlingswesen. Führung der AHV Zweigstelle				

Anhang

Brandversicherungswerte

A4	Brandversicherungswerte der Sachanlagen	Laufendes Jahr		Vorjahr	
		Vers.Wert Fr.	Vers.Wert Fr.	Vers.Wert Fr.	Vers.Wert Fr.
	Finanzvermögen Immobilien	60'841'980	60'841'980		60'841'980
	Verwaltungsvermögen Mobilien	50'030'000	50'030'000		49'730'000
	Verwaltungsvermögen Immobilien	233'003'800	233'003'800		233'428'190
	Gesamtbetrag Brandversicherungswerte	343'875'780	343'875'780		344'000'170

Anhang

Anleiheobligationen

A5	Ausgegebene eigene Anleiheobligationen	Gläubiger	Ausgabe	Zinssatz	Fälligkeit	Kurswert	Laufendes Jahr		Vorjahr
							Anleihe	Anleihe	Anleihe
		keine							

Anhang

Rückstellungsspiegel

A6 Rückstellungsspiegel							Betrag in Fr.	
Name und Beschreibung	Beschlussart	geschätzter Totalbetrag	Buchwert per 01.01.	Bildung inkl. Erhöhung	Verwendung	Auflösung	Buchwert per 31.12.	
kurzfristige Rückstellungen (20550)								
keine							0	
							0	
							0	
langfristige Rückstellungen (20850)								
Überzeiten- und Ferienguthaben			720'262	0		720'262	0	
Beitrag an Unterschächten			32'992	0		0	32'992	
Beitrag Vigier Beton für Sanierung Zufahrt zum Steinbruch			58'787	19'609		0	78'396	
Rückstellungen für Boilerentkalkungen und Tankreinigungen			20'570	1'080		0	21'650	
Rückstellungen für Prozesse			0	73'368		0	73'368	
Total Rückstellungen							206'407	

Anhang

Eigenkapitalnachweis

A7 Eigenkapitalnachweis inkl. Werke							
Bezeichnung	Konto	Bestand 1.1.	Einlagen	Entnahmen	Jahresergebnis	Bestand per 31.12.	
Abwasserbeseitigung SF	29002.01	2'454'666.16	571'311.40	0.00		3'025'977.56	
Werterhalt Abwasserbeseitigung SF	29002.02	7'686.00	230'240.00	163'670.00		74'256.00	
Abfallbeseitigung SF	29003.01	150'473.16	112'027.18	0.00		262'500.34	
Spezialfinanzierung Parkplatz SF	29100.01	354'874.99	6'697.00	0.00		361'571.99	
Fonds Parkplatzbeschaffung, Förderung OeV	29100.02	1'185'786.60	0.00	0.00		1'185'786.60	
Spezialfinanzierung Liegenschaften FV	29100.03	1'084'863.25	0.00	0.00		1'084'863.25	
Vorfinanzierungen	29300.xx	5'450'000.00	5'050'000.00	0.00		10'500'000.00	
Neubewertungsreserve	29600.01	25'193'717.58	1'395'492.00	1'561'316.00		25'027'893.58	
übriges Eigenkapital	29800.xx	0.00	0.00	0.00		0.00	
Bilanzüberschuss, -fehlbetrag	299	25'857'454.59	63'186.51	14'916.51	10'007.44	25'915'732.03	
Total		61'739'522.33	7'428'954.09	1'739'902.51	10'007.44	67'438'581.35	

Anhang

Ausweis Bestimmung Werterhalt

A7.1 Ausweis Wiederbeschaffungswert und Bestimmung Pflichteinlage Werterhalt Abwasserbeseitigung							Betrag in Fr.	
Anlagekategorie	Wiederbeschaffungswert 1.1.	Zuwachs	Wiederbeschaffungswert 31.12.	betriebswirtschaftliche Abschreibungen bzw. Werterhalt	Pflichteinlage Werterhalt SOLL vor Abschreibung	vorgenommene Abschreibungen	Pflichteinlage Werterhalt IST	
Kanäle	120'921'795	301'407	121'223'202	0.3125%	378'823	0	378'823	
Sonderbauwerke	8'916'000		8'916'000	0.5000%	44'580		44'580	
					423'403	452'025	-452'025	
Minimale Pflichteinlage gemäss Amt für Umwelt des Kantons Solothurn, Schreiben vom 14.06.2017					517'319		517'319	
Zu tätige Pflichteinlage (+) bzw. Betrag, der der Pflichteinlage entnommen werden kann (-).							65'294	
Saldo Pflichteinlage Konto 29002.02 per 1.1.							76'225	
Auflösung Werterhalt Abschreibungen							-76'225	
Saldo Pflichteinlage Konto 29002.02 per 31.12.							65'294	

Anhang

Gewährleistungsspiegel/Eventualverpflichtungen

A8 Bürgschaften, Garantieverpflichtungen und Pfandbestellungen z.G. Dritter		Name	Beschrieb	alfällige Sicherheiten	Laufendes Jahr		Vorjahr
					Fr.	Fr.	Fr.
Bürgschaften							
	Keine				0		0
Garantieverpflichtungen							
	Spitex-Verein Grenchen		Defizitgarantie über max. CHF 700'000.-	keine	699'815		700'000
	ISG Lindenhaus		Defizitgarantie über max. CHF 227'000.-	keine	196'443		192'253
	Kindertagesstätte Teddybär		Defizitgarantie im Umfang der effektiv belegten Betreuungsplätzen	keine	209'856		237'249
Pfandbestellungen z.G. Dritter							
	Keine				0		0
Gesamtbetrag					1'106'114		1'129'501

Anhang

Verpflichtungen für Rückzahlungen von Bevorschussungen

A9	Verpflichtungen für Rückzahlungen von Bevorschussungen bei Erschliessungen						
Projekt	Genehmigt	Baukosten	Anteil Eigentümer	Anteil Gemeinde in %	Jahr	Laufendes Jahr Fr.	Vorjahr Fr.
keine							
Gesamtbetrag						0	0

Anhang

Leasing

A10 Nicht bilanzierte Leasing-Verpflichtungen (Summe verbleibende Leasingraten z.L. der ER)				Leasing-Restverpflichtungen	
Firma	Leasinggut	Leasingdauer	Laufendes Jahr	Vorjahr	
			Fr.	Fr.	
EBM Wärme AG, Münchenstein	Nahwärmeverbund-Zentrum	bis 30.06.2041	3'367'980	3'521'070	
Gesamtbetrag			3'367'980	3'521'070	

Anhang

Sonderrechnungen

Betrifft die Bilanzkonten 2091x, 2092x, 2093x

Die Liste ist zu führen für Sonderrechnungen, deren Kapitalveränderung im Rechnungsjahr $\geq 20\%$ der Aktivierungsgrenze IR beträgt.

A11 Art		Jahresrechnung 2019		
Bezeichnung, Konto	Zweck		Aufwand	Ertrag
Erfolgsrechnung				
Kapitalzinsen	Kapital	Zinssuss % (Verzinsung gemäss Beschluss)		0.00
	0.00	0.00%		
Verschiedene Erträge				
Aufwand				
			0.00	0.00
			0.00	0.00
Total Aufwand / Ertrag			0.00	0.00
Ertragsüberschuss (+) / Aufwandüberschuss (-)				0.00
Abschluss				
Reinvermögen Anfang Rechnungsjahr				
Ertragsüberschuss (+) / Aufwandüberschuss (-)				95'787.01
Reinvermögen Ende Rechnungsjahr				95'787.01
Bilanz per 31.12.2019				
Aktiven				
Zinstragend angelegte Kapitalien				
Verrechnungssteuer			0.00	
Aktivenüberschuss = Reinvermögen				95'787.01
Total				
			0.00	95'787.01
Passiven				

Anhang

Nachtragskreditkontrolle ER

Finanzkompetenzen gemäss GO:		Finanzverwalter bis 10% des Budgetkredits	
Stadtpäsident bis:	e: Fr. 10'000	maximal bis Fr. 1'000	w: Fr. 1'000
Gemeinderatskommission bis:	e: Fr. 100'000		w: Fr. 20'000
Gemeinderat bis:	e: Fr. 1'000'000		w: Fr. 200'000
Gemeindeversammlung bis:	e: Fr. 2'500'000		w: Fr. 500'000
Abstimmung an der Urne ab:	e: Fr. 2'500'000		w: Fr. 500'000

A13

(nach § 150 Abs. 1 lit. o GG)

Es sind sämtliche Nachtragskredite unabhängig von der Finanzkompetenz in der Liste zu führen. Gegenüber der Gemeindeversammlung sind mindestens die Überschreitungen nach den Finanzkompetenzen Gemeinderat und Gemeindeversammlung offen zu legen.

Kreditüberschreitungen / Nachtragskredite der Erfolgsrechnung

Konto	Bezeichnung	Budgetkredit	Jahresrechnung	Überschreitung	Begründung	Nachtragskredit o/d	e/w	Kompetenz	Datum Genehmigung
	Kompetenz Finanzverwaltung					10'412.18			
	Kompetenz Stadtpäsident					924'654.70			
	Kompetenz Gemeinderatskommission					2'753'360.46			
	Kompetenz Gemeinderat					1'395'918.85			
0222.3010.00	Löhne des Verwaltungs- und Betriebspersonals	1'092'500.00	1'265'802.60	173'302.60	Vertrauliche Vorlage	173'302.60	e	GR	01.04.20
0225.3132.00	Honorare externe Berater, Gutachter, Fachexperten etc.	60'000.00	50'985.95	-9'014.05	Erarbeitung Eigenstrategie	30'000.00	e	GR	04.06.19
2170.3120.00	Strom, Wasser, Heizmaterial	450'000.00	589'865.30	139'865.30	Höherer Wasserverbrauch aufgrund Hitzesommer	139'865.30	e	GR	01.04.20
2170.3144.00	Ordentlicher Unterhalt Hochbauten, Gebäude	250'000.00	373'642.97	123'642.97	Bauliche Massnahmen, Einrichtung Tagesstrukturen Kastels	33'500.00	e	GR	02.04.19
2180.3010.00	Löhne des Verwaltungs- und Betriebspersonals	254'300.00	293'715.25	39'415.25	Vertrauliche Vorlage	5'500.00	e	GR	02.04.19
2180.3010.00	Löhne des Verwaltungs- und Betriebspersonals	254'300.00	293'715.25	39'415.25	Vertrauliche Vorlage	45'000.00	e	GR	02.04.19
2180.3010.00	Löhne des Verwaltungs- und Betriebspersonals	254'300.00	293'715.25	39'415.25	Vertrauliche Vorlage	3'000.00	e	GR	02.04.19
2180.3100.00	Spiel-, Beschäftigungs- und Büromaterial	5'380.00	10'463.30	5'083.30	Einrichtung Tagesstrukturen Schulkreis Kastels	10'000.00	e	GR	02.04.19
2180.3105.00	Lebensmittel	75'000.00	83'166.25	8'166.25	Einrichtung Tagesstrukturen Schulkreis Kastels	16'000.00	e	GR	02.04.19
2180.3110.00	Anschaffung Mobilar, Maschinen, Geräte	0.00	606.35	606.35	Einrichtung Tagesstrukturen Schulkreis Kastels	15'000.00	e	GR	02.04.19

2180.3113.00	Anschaffung Hardware	0.00	2'931.60	2'931.60	Einrichtung Tagesstrukturen Schulkreis Kastels	3'950.00	o	e	GR	02.04.19
2190.3010.03	Löhne des Verwaltungs- und Betriebspersonals	733'300.00	836'097.60	102'797.60	Vertrauliche Vorlage	102'797.60	o	e	GR	01.04.20
2200.3635.00	Sonderschulungen in Heimen und Institutionen	1'000'000.00	1'389'000.00	389'000.00	Mehr Kinder in Heimen und Institutionen	389'000.00	o	e	GR	01.04.20
4210.3636.03	Wegpauschale Spitex	0.00	157'626.00	157'626.00	Wegkostenpauschalen Spitex	157'626.00	o	e	GR	01.04.20
5220.3631.00	Ergänzungsleistungen zur IV	2'107'200.00	2'255'423.05	148'223.05	Höherer Pro-Kopf Beitrag	148'223.05	o	e	GR	
5726.3010.06	Löhne des Verwaltungs- und Betriebspersonals	2'038'100.00	2'161'254.30	123'154.30	Vertrauliche Vorlage	123'154.30	o	e	GR	01.04.20
						5'084'346.19				

Legende:

o = ordentliche Ausgaben

d = dringliche Ausgaben

e = einmalige Ausgaben

w = jährlich wiederkehrende Ausgaben

Anhang

Verpflichtungskreditkontrolle

A 14 Verpflichtungskredite der Investitionsrechnung												
Konto	Bezeichnung	Beschlussdatum	Beschlussorgan	Bruttokredit	kumulierte Ausgaben / Einnahmen bis 31.12.2018	Jahresrechnung 2019 Ausgaben / Einnahmen	Total Ausgaben / Einnahmen bis 31.12.2019	Restkredit / Saldo	Schlussabrechnung			
0	Allgemeine Verwaltung			3'267'000	729'733.26	991'011.10	1'714'579.36	1'546'255.64				
0221	Einwohnerkontrolle			50'000	-	-	-	50'000.00				
0221.5060.xx	Renovation und Einrichtung Einwohnerkontrolle	05.12.18	GV	50'000				50'000.00				
0224	Informatik			270'000	-	196'698.65	196'698.65	73'301.35				
0224.5060.16	LifeCycle - Ersatz Rechenzentrum Verwaltung	05.12.18	GV	200'000		186'251.75	186'251.75	13'748.25				
0224.5060.17	Konzept - Digitaler Belegfluss	05.12.18	GV	30'000		7'539.00	7'539.00	22'461.00				
0224.5060.18	Konzept - Verschlüsselung von IKT-Daten	05.12.18	GV	40'000		2'907.90	2'907.90	37'092.10				
0228	übrige allgemeine Dienste			1'660'000	464'401.70	378'605.75	843'007.45	816'992.55				
0228.5660.01	Primatwechsel Pensionskasse	07.12.17	GV	1'600'000	464'401.70	378'605.75	843'007.45	766'992.55				
0228.5xxx.xx	Ersatz einheitliches Zeiterfassungssystem	04.12.19	GV	60'000			-	60'000.00				
0290	Verwaltungslegenschaften, übrige			827'000	81'346.16	367'241.70	442'422.86	378'412.14				
0290.5040.00	Sicherheitsdienste; Ersatz Heizung	05.09.17	GV	30'000	25'474.80		25'474.80	4'525.20				
0290.5060.00	Parktheater: Erneuerung Theateraal-Infrastruktur (Bühnentechnik)	27.09.17	GRK	88'000	54'000.00		54'000.00	34'000.00				
0290.5060.01	Parktheater: Ersatz Kühlanlage	28.11.18	GRK	91'000		66'480.90	66'480.90	24'519.10				
0290.5660.00	Parktheater: Übernahme Liegenschaft, Investitionsbeitrag Mobilbar	03.05.17	GRK	300'000	1'871.36		1'871.36	298'128.64				
0290.5660.01	Parktheater: Ersatz Küchengeräte, Ersatz Lift	31.10.18	GR	81'500		300'760.80	300'760.80	17'239.20				
		22.08.18	GRK	227'000								
		12.11.18	SP	9'500								
0290.6360.01	Parktheater: Teilsanierung Küche, Förderbeitrag			-			-6'165.00	-				
0291	Gemeindehaus/Stadthaus			460'000	183'985.40	48'465.00	232'450.40	227'549.60				
0291.5040.00	Zentrales Verwaltungsgebäude; Projektwettbewerb	04.12.13	GV	240'000	183'985.40	48'465.00	232'450.40	307'549.60				
0291.6310.00	Zentrales Verwaltungsgebäude, Kantonsbeitrag	03.12.14	GV	300'000								
1	Öffentliche Ordnung und Sicherheit, Verteidigung			572'500	229'428.40	452'286.25	681'714.65	-109'214.65				
1110	Polizei			75'000	-	-	-	75'000.00				
1110.5060.26	Ersatz Einsatzfahrzeug	04.12.19	GV	75'000				75'000.00				
1500	Feuerwehr			416'500	162'286.50	353'282.20	515'568.70	-99'068.70				
1500.5060.02	Ersatz Feuerwehr-Rüstwagen	05.09.17	GV	540'000	162'286.50	353'282.20	515'568.70	24'431.30				
1500.6310.02	Ersatz Feuerwehr-Rüstwagen; Beitrag SGV	05.09.17	GV	-270'000			-	-270'000.00				
1500.5060.22	Ersatz Transportfahrzeug	04.12.19	GV	140'000			-	140'000.00				
1500.6310.06	Ersatz Transportfahrzeug; Beitrag SGV	04.12.19	GV	-49'000			-	-49'000.00				

A 14 Verpflichtungskredite der Investitionsrechnung

Konto	Bezeichnung	Beschlussdatum	Beschlussorgan	Bruttokredit	kumulierte Ausgaben / Einnahmen bis 31.12.2018	Jahresrechnung 2019 Ausgaben 2019 Einnahmen 2019	Total Ausgaben / Einnahmen bis 31.12.2019	Restkredit / Saldo	Schlussabrechnung
1500.5060.21	Neubeschaffung mobiler Grosslüfter	04.12.19	GV	100'000			-	105'500.00	
1500.6310.05	Neubeschaffung mobiler Grosslüfter, Beitrag SGV	26.02.20	SP	5'500			-	-50'000.00	
1612	Schiessanlage	04.12.19	GV	81'000	67'141.90	9'592.90	76'734.80	4'265.20	
1612.5040.00	Schiessanlage Lauacker: Dachsanierung	05.09.17	GV	81'000	67'141.90	9'592.90	76'734.80	4'265.20	
1620	Zivilschutz			-		89'411.15	89'411.15	-89'411.15	
1620.5040.00	Zivilschutzanlage: Gesamterneuerung Führungsstandort Kastels	24.10.18	GRK	1'256'800		89'411.15	89'411.15	1'167'388.85	
1620.6300.00	Zivilschutzanlage: Gesamterneuerung Führungsstandort Kastels, Beiträge	24.10.18	GRK	-1'256'800			-	-1'256'800.00	
2	Bildung			18'059'360	12'583'635.40	869'451.88	13'450'637.28	4'608'722.87	
2170	Schulliegenschaften			15'820'660	11'572'477.67	612'313.35	12'182'341.02	3'638'319.13	
2170.5040.01	SEK I - Reform, Projektkredit	04.12.13	GV	60'000	3'285'380.83	306.15	3'285'686.98	364'313.02	
2170.5040.02	SH Kastels: Ersatz Fernleitungen Heizung	08.03.15	Urne	3'590'000	189'951.25		189'951.25	28'048.75	
2170.5040.08	Schulhaus Eichholz West: Gesamtsanierung	23.05.17	GR	218'000	7'830'560.31		7'830'560.31	769'439.69	
		21.12.10	GV	350'000					
		20.12.11	GV	300'000					
		17.06.12	Urne	7'950'000					
2170.6310.08	Schulhaus Eichholz: Gesamtsanierung Kantonsbeitrag		GV	-265'000	-7'818.50		-7'818.50	-257'181.50	
2170.6360.08	Schulhaus Eichholz: Gesamtsanierung übrige Beiträge		GV		-173'790.00		-173'790.00	173'790.00	
2170.5040.10	SH Kastels: Schulraumprovisorium, Projektierung	05.07.17	GRK	15'000			-	15'000.00	
2170.5040.11	SH IV: Erneuerung Wärmeversorgung	19.09.17	GR	236'700	85'792.64	117.70	85'910.34	150'789.66	
2170.6300.11	SH IV: Erneuerung Wärmeversorgung	19.09.17	GR	-11'700			-	-11'700.00	
2170.5040.12	Umbau Schulhaus IV: Kindergarten anstelle Sitzungszimmer	04.04.18	GRK	84'000	79'504.56	1'197.15	80'701.71	3'298.29	
2170.5060.90	Anschaffungen Schulmobiliar, Turn-/Werk-/Unterrichtsgeräte 2019	05.12.18	GV	203'400		205'558.15	205'558.15	5'702.00	
		21.06.19	SP	2'000					
		06.07.19	SP	5'860.15					
2170.5090.90	Anschaffungen Schulmobiliar, Turn-/Werk-/Unterrichtsgeräte 2020	04.12.19	GV	208'400			-	208'400.00	
2170.5040.14	Kindergarten Eichholz: Ersatz Fensterfront Süd	05.09.17	GV	60'000	105'810.93		105'810.93	-45'810.93	
2170.5040.13	Schulhaus Kastels: Schulraumprovisorium	03.04.18	GR	302'000	152'012.75	39'365.40	191'378.15	110'621.85	
2170.5040.15	Kindergarten Eichholz: Sanierung Flachdach	22.08.18	GRK	75'000	25'072.90	1'830.90	26'903.80	48'096.20	
2170.6310.15	Kindergarten Eichholz: Sanierung Flachdach, Kantonsbeitrag	22.08.18	GRK	-16'000		-850.00	-850.00	-15'150.00	
2170.5040.18	Schulhaus Kastels: Planungskredit Schulraumerweiterung und Neubau D TH	05.12.18	GV	300'000		65'757.25	65'757.25	234'242.75	

A 14 Verpflichtungskredite der Investitionsrechnung

Konto	Bezeichnung	Beschlussdatum	Beschlussorgan	Bruttokredit	kumulierte Ausgaben / Einnahmen bis 31.12.2018	Jahresrechnung Ausgaben 2019	Einnahmen 2019	Total Ausgaben / Einnahmen bis 31.12.2019	Restkredit / Saldo	Schlussabrechnung
2170.5040.25	Schulhaus Kastels: Ersatz defekte Formteile Elternabdeckung	05.12.18	GV	78'000				-	78'000.00	
2170.5040.26	Schulhaus Eichholz: Erneuerung Allwetterplatz	05.12.18	GV	82'000				-	82'000.00	
2170.5040.16	DTH/SSH: Dachsanierung	05.12.18	GV	315'000		298'180.65		298'180.65	16'819.35	
2170.6310.16	DTH/SSH: Dachsanierung - Beitrag Kanton	05.12.18	GV	-52'000			-1'600.00	-1'600.00	-50'400.00	
2170.5040.28	Schulhaus I: Innensanierung	05.12.18	GV	300'000				-	300'000.00	
2170.5040.28	Schulhaus I: Einbau Schulküchen	04.12.19	GV	1'300'000				-	1'300'000.00	
2170.5040.22	DTH/SSH: Ersatz Bodenbelag Turnhallen	04.12.19	GV	130'000				-	130'000.00	
2193	Informatik Schulen			2'238'700	1'011'157.73	257'138.53	-	1'268'296.26	970'403.74	
2193.5060.00	Ersatz Bildungsserver, Erneuerung WLAN, Glasfaseranbindung Schulhäuser	20.12.11	GV	496'000	332'695.23			332'695.23	163'304.77	
2193.5060.04	ICT-Konzept Schulen Grenchen 2016-2021	15.12.15	GV	1'502'700	678'462.50	176'528		854'990.88	647'709.12	
2193.5060.05	ICT-Konzept Schulen Grenchen 2019-2021			240'000		80'610		80'610.15	159'389.85	
3	Kultur, Sport und Freizeit, Kirche			10'085'900	3'896'541.69	1'153'052.73	-15'568.00	5'044'026.42	5'041'873.58	
3112	Historisches Museum			334'000	5'385.00	175'413.76	-	180'798.76	153'201.24	
3112.5040.00	Ersatz Beleuchtung Ausstellungsräume - Projektierung	21.08.17	BAPLUK 51	9'000	5'385.00	175'413.76		180'798.76	153'201.24	
	Ersatz Beleuchtung Ausstellungsräume - Ausführung	05.12.18	GV	325'000				-		
3113	Kunsthaut			110'000	-	-	-	-	110'000.00	
3113.5060.23	Ersatz Beleuchtung Ausstellungsräume Altbau	04.12.19	GV	110'000				-	110'000.00	
3211	Stadtbibliothek			1'008'900	414'008.64	680'366.80	-	1'094'375.44	-85'475.44	
3211.5040.00	Stadtbibliothek: Umnutzung alte Turnhalle	15.12.16	GV	900'226	414'008.64	680'366.80		1'094'375.44	-85'475.44	
	Stadtbibliothek: Umnutzung alte Turnhalle - Projektierungskredit für Aktivierung	29.08.17	GR	17'774				-		
	Stadtbibliothek: Umnutzung alte Turnhalle - Kredit Projektierung/Ausschreibung	29.08.17	GR	82'000				-		
		12.03.19	SP	8'900				-		
3220	Konzert und Theater			301'000	179'976.89	3'418.00	-	183'394.89	117'605.11	
3220.5040.00	Parktheater: Teilsanierung Küche, Projektierung	21.06.17	GRK	58'000	49'356.21			49'356.21	8'643.79	
3220.5040.01	Parktheater: Erneuerung Wärmeversorgung	19.09.17	GR	165'400	84'291.28	3'418.00		87'709.28	77'690.72	
3220.6300.01	Parktheater: Erneuerung Wärmeversorgung, Beitrag	19.09.17	GR	-9'400				-	-9'400.00	
3220.5060.00	Parktheater: Erneuerung Seminar-Infrastruktur	05.07.17	GRK	87'000	46'329.40			46'329.40	40'670.60	
3290	Kultur, übrige			2'000'000	2'414'550.19	-	-5'568.00	2'408'982.19	-408'982.19	
3290.5090.00	Grencher Stadtgeschichte, Geschichtsschreibung 1851-2011	20.12.11	GV	530'000	522'050.19			522'050.19	7'949.81	
3290.6090.00	Grencher Stadtgeschichte, Geschichtsschreibung 1851-2011, Verkäufe	20.12.11	GV	-30'000				-	-24'432.00	

A 14 Verpflichtungskredite der Investitionsrechnung

Konto	Bezeichnung	Beschlussdatum	Beschlussorgan	Bruttokredit	kumulierte Ausgaben / Einnahmen bis 31.12.2018	Jahresrechnung 2019 Ausgaben 2019 Einnahmen 2019	Total Ausgaben / Einnahmen bis 31.12.2019	Restkredit / Saldo	Schlussabrechnung
3290.6310.00	Grencher Stadtgeschichte, Geschichtsschreibung 1851-2011, Lotteriefonds	20.12.11	GV	-100'000	-75'500.00		-75'500.00	-24'500.00	
3290.6320.00	Grencher Stadtgeschichte, Geschichtsschreibung 1851-2011, Beitrag Bürgergemeinde	20.12.11	GV	-20'000	-10'000.00		-10'000.00	-10'000.00	
3290.6360.00	Grencher Stadtgeschichte, Geschichtsschreibung, Entnahme aus Vermächtnis Fundraising	20.12.11	GV	-380'000	-22'000.00		-22'000.00	-358'000.00	
3290.5650.00	Velodrome Suisse: Beitrag	20.12.11	GV	2'000'000	2'000'000.00		2'000'000.00	-	
3410	Sport			3'499'000	80'737.35	72'932.85	153'670.20	3'345'329.80	
3410.5040.01	Fussballplatz Riedern Nord: Instandstellung Platzbeleuchtung und Ballfang	04.04.18	GRK	57'000	55'737.35		55'737.35	1'262.65	
3410.5040.02	IG Riedern: Sanierung Flachdach Clubhaus	28.11.18	GRK	80'000	25'000.00	44'834.95	69'834.95	10'165.05	
3410.5040.27	Ersatz Gasöfen Altbau und Zaumersatz West	05.12.18	GV	63'000			-	63'000.00	
3410.5040.17	Minigolfanlage: Bauliche Massnahmen	20.03.19	GRK	99'000		28'097.90	28'097.90	70'902.10	
3410.5040.24	Kunstrasenfeld Hauptfeld West "Wembley"	04.12.19	GV	2'200'000			-	2'200'000.00	
3410.5660.00	Turnverein Grenchen: Investitionsbeitrag Sanierung Sportstadion	13.06.17	GR	1'000'000			-	1'000'000.00	
3412	Ausserschwimmbad			1'536'000	614'883.62	194'981.57	809'865.19	726'134.81	
3412.5040.00	Schwimmbad: Sanierung Tribüne, Pilotetappe	15.12.15	GV	120'000	141'717.34		141'717.34	-21'717.34	
3412.5040.01	Schwimmbad: Sanierung Tribüne 2. Etappe	15.12.16	GV	725'000	530'449.07	18'176.32	548'625.39	176'374.61	
3412.6310.00	Schwimmbad: Sanierung Tribüne 2. Etappe, Kantonsbeitrag	15.12.16	GV	-90'000	-83'597.00		-83'597.00	-6'403.00	
3412.5040.02	Schwimmbad: Einbau Garderobenraum	05.09.17	GV	26'000	26'314.21		26'314.21	-314.21	
3412.5040.19	Schwimmbad: Sanierung Beckenauskleidung Hufeisenbecken	05.12.18	GV	372'000		176'805.25	176'805.25	195'194.75	
3412.5040.23	Schwimmbad: Erweiterung Planschbecken	04.12.19	GV	80'000			-	80'000.00	
3412.5060.24	Schwimmbad: Erneuerung Technik für Aufbereitung Badewasser	04.12.19	GV	280'000			-	280'000.00	
3412.5290.01	Schwimmbad: Parkpflegewerk	04.12.19	GV	23'000			-	23'000.00	
3415	Fussballstadion			480'000	-	6'947.10	6'947.10	473'052.90	
3415.5040.00	Fussballstadion Brühl: Sanierung Tribüne und WC-Anlagen	05.12.18	GV	381'000		6'947.10	6'947.10	374'052.90	
3415.5060.27	Stadion Brühl: Automatische Bewässerung	04.12.19	GV	99'000		-	-	99'000.00	
3417	Skiifflanlage			472'000	187'000.00	-10'000.00	187'000.00	285'000.00	
3417.5060.00	Skiiffl Grenchenberg AG: Ersatz Pistenfahrzeug	03.04.18	GR	187'000	187'000.00		187'000.00	-	
3417.6310.90	Skiiffl Grenchenberg AG: Beitrag Kauf Pistenfahrzeug			-10'000		-10'000.00		-10'000.00	
3417.5660.03	Skiiffl Grenchenberg AG: Ersatz Kinderskiiffl, Investitionsbeitrag	14.05.19	GR	575'000			-	575'000.00	
3417.6320.03	Skiiffl Grenchenberg AG: Ersatz Kinderskiiffl, Beträge	14.05.19	GR	-280'000			-	-280'000.00	

A 14 Verpflichtungskredite der Investitionsrechnung

Konto	Bezeichnung	Beschlussdatum	Beschlussorgan	Bruttokredit	kumulierte Ausgaben / Einnahmen bis 31.12.2018	Jahresrechnung Ausgaben 2019	Jahresrechnung Einnahmen 2019	Total Ausgaben / Einnahmen bis 31.12.2019	Restkredit / Saldo	Schlussabrechnung
3422	Kinderspielfläche			225'000	-	-	-	-	225'000.00	
3422.5060.19	Umzug und Ersatzbeschaffungen Robi-Spielfläche	14.05.19	GR	225'000					225'000.00	
3423	Ferienheim Prägalz			120'000	-	18'992.65	-	18'992.65	101'007.35	
3423.5040.20	Sicherheitsrelevante Massnahmen	27.08.19	GR	120'000		18'992.65		18'992.65	101'007.35	
4	Gesundheit			395'000	110'185.40	-	-	110'185.40	284'814.60	
4210	Ambulante Krankenpflege			100'000	70'000.00	-	-	70'000.00	30'000.00	
4210.5660.02	Spiex-Verein Grenchen: Investitionsbeitrag	05.09.17	GV	100'000	70'000.00			70'000.00	30'000.00	
4220	Retungsdienste			295'000	40'185.40	-	-	40'185.40	254'814.60	
4220.5060.00	Bahnsystem: Striker	04.12.13	GV	120'000	40'185.40			40'185.40	79'814.60	
4220.5060.02	Retlung Grenchen: Ersatz Ambulanzfahrzeug	05.09.17	GV	175'000					175'000.00	
5	Soziale Sicherheit			757'000	41'352.70	-	-	41'352.70	715'647.30	
5726	Sozialregion Oberer Leberberg SF			757'000	41'352.70	-	-	41'352.70	715'647.30	
5726.5060.00	SDOL: Ersatz Telefonie-Anlage	05.09.17	GV	50'000	41'352.70			41'352.70	8'647.30	
5726.5200.01	Einführung neuer KLInet-Module	04.12.19	GV	67'000					67'000.00	
5726.5040.21	Standortmischel SDOL: bauliche Umgestaltung/Umzug SDOL	05.12.18	GV	640'000					640'000.00	
6	Verkehr			12'643'300	2'669'707.75	2'567'650.19	-53'350.00	5'184'007.94	7'049'292.06	
6130	Kantonsstrassen			288'300	88'447.00	-	-	88'447.00	199'853.00	
6130.5610.00	Industrieerschliessung Neckarsumlstrasse, Gemeindebeitrag	04.12.13	GV	150'000	28'947.00			28'947.00	121'053.00	
6130.5610.01	Instandsetzung Aarebrücke: Gemeindebeitrag			138'300	59'500.00			59'500.00	78'800.00	
6150	Gemeindestrassen			11'070'000	2'481'760.75	1'961'236.20	-53'350.00	4'389'646.95	6'270'353.05	
6150.5010.01	Bahnhof Grenchen Süd: Neugestaltung Bahnhofsareal, Projektierung	18.12.07	GV	160'000	210'802.65	70'093.75		280'896.40	229'103.60	
6150.6310.04	Bielstrasse: Sanierung Stützmauer Kantonsbeitrag	01.07.09	GV	50'000	-100'000.00			-100'000.00	-	
6150.5010.05	Öffentliche Beleuchtung: Effizienzsteigerung Rahmenkredit Periode 2013-2016	04.12.12	GV	730'000	728'282.60			728'282.60	1'717.40	
6150.5010.25	Öffentliche Beleuchtung: Effizienzsteigerung Rahmenkredit Periode 2019-2022	05.12.18	GV	880'000		281'085.90		281'085.90	598'914.10	
6150.5010.06	Kirchstrasse, Quartierstrasse: Erschliessung	04.12.13	GV	503'000	-			-	503'000.00	
6150.6371.06	Kirchstrasse, Quartierstrasse: Perimeterbeiträge	04.12.13	GV	-503'000	-			-	-503'000.00	
6150.6350.07	Allerheiligenstrasse West: Strassensanierung, Investitionsbeitrag Vigier Cement Holding AG	04.12.13	GV	-275'000	-309'033.35			-309'033.35	34'033.35	

A 14 Verpflichtungskredite der Investitionsrechnung

Konto	Bezeichnung	Beschlussdatum	Beschlussorgan	Bruttokredit	kumulierte Ausgaben / Einnahmen bis 31.12.2018	Jahresrechnung 2019		Total Ausgaben / Einnahmen bis 31.12.2019	Restkredit / Saldo	Schlussabrechnung
						Ausgaben 2019	Einnahmen 2019			
6150.6300.10	Kapellstrasse: Strassensanierung, Bundesbeitrag	03.12.14	GV	-15'000	-27'818.00			-27'818.00	12'818.00	
6150.5010.11	Rebasse Nord: Gesamtausbau Erschliessungsstrasse, Entwässerungsanlagen	03.12.14	GV	490'000	354'608.75		55'735.50	410'344.25	79'655.75	09.12.19
6150.6371.11	Erschliessungsstrasse mit Gehweg/Erschliessungsbeiträge	03.12.14	GV	-320'000	-10'000.00			-10'000.00	-310'000.00	
6150.6300.14	Kirchstrasse Süd: Einbau lärmämmender Belag, Bundesbeitrag			-20'000	-			-	-20'000.00	
6150.5010.18	Allerheiligenstrasse Ost: Belagssanierung und Einbau lärmämmender Belag	15.12.16	GV	710'000	680'163.50		-884.60	679'278.90	30'721.10	11.02.19
6150.6300.18	Allerheiligenstrasse Ost: Belagssanierung, Bundesbeitrag	15.12.16	GV	-20'000	-			-53'350.00	33'350.00	
6150.5010.19	Kirchstrasse Nord: Belagssanierung und Einbau lärmämmender Belag	15.12.16	GV	910'000	372'238.00		626'501.25	998'739.25	6'280.75	
		12.06.19	GRK	95'000						
6150.6300.19	Kirchstrasse Nord: Belagssanierung und Einbau lärmämmender Belag, Beitrag	15.12.16	GV	-45'000	-			-	-45'000.00	
6150.5010.20	Westliche Däderizstrasse: Strassen- und Trottoirsanierung	25.10.16	GR	110'000	733'636.20		38'213.65	771'849.85	218'150.15	27.01.20
		07.08.17	GV	880'000						
6150.6320.20	Westliche Däderizstrasse: Strassen- und Trottoirsanierung, Beitrag SWG	07.08.17	GV	-75'000	-75'000.00			-75'000.00	-	27.01.20
6150.6010.95	Arrondierungsgeschäfte Strassen			-	-4.00			-4.00	4.00	
6150.6310.91	Bahnhofstrasse: Belagssanierung Süd, Kantonsbeitrag	21.12.06	GV	-30'000	-			-	-30'000.00	
6150.5040.00	Werkhof: Saiz-Silo mit Verladestation	12.06.17	GV	165'000	8'366.15		2'097.75	10'463.90	154'536.10	
				310'000						
6150.5010.23	Schöneggstrasse Nord: Strassen- und Trottoirsanierung	07.08.17	GV	520'000	160'674.20		239'654.80	400'329.00	119'671.00	27.01.20
6150.5010.24	Dählenstrasse: Strassensanierung und Einbau lärmämmender Belag	05.12.18	GV	1'180'000			260'216.75	260'216.75	919'783.25	
6150.6371.09	Langheg (Ankerstrasse/Freytagstrasse): Erschliessung, Perimeterbeiträge			-270'000	-203'351.95			-203'351.95	-66'648.05	
6150.6300.13	Jurastrasse- Kreisel Kastelsstrasse: Strassenbau, Bundesbeitrag	27.10.15	GR	-20'000	-41'804.00			-41'804.00	21'804.00	
6150.5010.90	Rahmenkredit Strassenunterhalt 19	05.12.18	GV	350'000			338'556.20	338'556.20	11'443.80	
6150.5010.90	Rahmenkredit Strassenunterhalt 20	04.12.19	GV	380'000				-	380'000.00	
6150.5010.28	Güterstrasse, Strassen- und Trottoirsanierung	04.12.19	GV	840'000			12'924.00	12'924.00	827'076.00	
6150.5010.26	Umsetzung des Behinderntauglichkeitsgesetzes bei Bushaltestellen	04.12.19	GV	940'000				-	940'000.00	

A 14 Verpflichtungskredite der Investitionsrechnung

Konto	Bezeichnung	Beschlussdatum	Beschlussorgan	Bruttokredit	kumulierte Ausgaben / Einnahmen bis 31.12.2018	Jahresrechnung		Total	Restkredit / Saldo	Schlussabrechnung
						Ausgaben 2019	Einnahmen 2019			
6150.5010.29	Römerbrücke: Sanierung	04.12.19	GV	180'000		6'454.45		6'454.45	173'545.55	
6150.5010.27	Centralstrasse: Strassensanierung und Einbau lärm�ämmender Belag	04.12.19	GV	1'980'000		30'586.80		30'586.80	1'949'413.20	
6151	Parkplätze			140'000		-		-	140'000.00	
6151.5060.25	Ersatz Parkuhren	04.12.19	GV	140'000					140'000.00	
6153	Werkhof			246'000					94'700.80	
6153.5040.01	Neuorganisation	05.12.18	GV	165'000		52'267.60		52'267.60	112'732.40	
6153.5060.00	Ersatz Scherenbühne	24.10.18	GRK	81'000		99'031.60		99'031.60	-18'031.60	
6154	Fuhrpark			899'000		455'114.79		554'614.79	344'385.21	
6154.5060.00	Ersatz Kleintraktor mit Anbaugeräten, JG 2006	15.12.16	GV	100'000	99'500.00			99'500.00	500.00	
6154.5060.01	Ersatz Fahrzeuge und Geräte Fuhrpark	05.09.17	GV	213'000		147'556.30		147'556.30	65'443.70	
6154.5060.15	Ersatz Lastwagen mit Kran JG 2001	05.12.18	GV	370'000		221'811.74		221'811.74	148'188.26	
6154.5060.13	Ersatz Lieferwagen JG 2001	05.12.18	GV	26'000		25'200.00		25'200.00	800.00	
6154.5060.20	Ersatz Salz- + Splittstreuer zu Kleintraktor	05.12.18	GV	10'000		9'046.80		9'046.80	953.20	
6154.5060.14	Ersatz Mehrzwecktransporter JG 2002	05.12.18	GV	55'000		51'499.95		51'499.95	3'500.05	
6154.5060.28	Ersatz Spindelmäher JG 2008	04.12.19	GV	125'000					125'000.00	
7	Umweltschutz und Raumordnung			10'163'836		1'331'967.81		3'770'947.07	6'392'888.93	
7201	Abwasserbeseitigung SF			6'756'750		1'961'958.97		3'087'456.03	3'669'293.97	
7201.6300.00	Dählenbach / Bachtelenbach: Hochwasserschutz und Renaturierung, Bundesbeitrag	15.12.05	GV	-260'000	-262'963.35			-262'963.35	2'963.35	
7201.6310.00	Dählenbach / Bachtelenbach: Hochwasserschutz und Renaturierung, Kantonsbeitrag	15.12.05	GV	-350'000	-290'704.25			-290'704.25	-59'295.75	
7201.6360.00	Dählenbach / Bachtelenbach: Hochwasserschutz und Renaturierung, Beitrag Stiftung Umweltschutz	15.12.05	GV	-95'000	-61'280.00			-61'280.00	-33'720.00	
7201.5032.07	Regenbecken Schwimmbad: Gesamtsanierung	03.12.14	GV	965'000	862'928.17	8'294.48		871'222.65	83'777.35	
7201.5032.11	Rebgasse Nord: Entwässerungsanlage	03.12.14	GV	890'000	810'629.16			810'629.16	79'370.84	09.12.19
7201.5032.12	Regenbecken Moosstrasse 1+2: Gesamtsanierung	15.12.16	GV	1'185'000	755'571.51	17'682.61		773'254.12	411'745.88	
7201.5032.13	Hochwasserentlastung HE 013N Girardstrasse: Nachrüstung Siebrechenanlage	15.12.16	GV	210'000	203'748.41	5'948.78		209'697.19	302.81	04.11.19
7201.5032.14	Chappeli: Sanierung Meteorwasserleitung	07.08.17	GV	220'000	26'509.82	104'061.57		130'571.39	89'428.61	
7201.6371.09	Langhag (Ankerstrasse/Freytagstrasse): Erschliessung, Perimeterbeiträge	24.02.14	GR	-83'000	-82'480.50			-82'480.50	-519.50	
7201.5032.15	Stadtentwässerung: Roboter- und Inlinesanierung von Abwasserleitungen	05.12.18	GV	540'000		212'064.75		212'064.75	327'935.25	
7201.5032.17	Hohlenstrasse: Teilsanierung Kiesfang	05.12.18	GV	220'000		119'509.29		119'509.29	100'490.71	
7201.6371.xx	Hohlenstrasse: Teilsanierung Kiesfang, Beiträge		GV							

A 14 Verpflichtungskredite der Investitionsrechnung

Konto	Bezeichnung	Beschlussdatum	Beschlussorgan	Bruttokredit	kumulierte Ausgaben / Einnahmen bis 31.12.2018	Jahresrechnung Ausgaben 2019	Jahresrechnung Einnahmen 2019	Total Ausgaben / Einnahmen bis 31.12.2019	Restkredit / Saldo	Schlussabrechnung
7201.5032.16	Dählenstrasse: Kanalisationssanierung	05.12.18	GV	1'170'000		578'187.43		578'187.43	591'812.57	
7201.5032.20	Regenbecken Neumattstrasse, Gesamtsanierung	04.12.19	GV	560'040		31'125.10		31'125.10	528'914.90	
7201.5032.21	Witibach: Instream Revitalisierung	04.12.19	GV	947'760		43'623.05		43'623.05	904'136.95	
7201.5032.18	Bettlachstrasse Ost, Ausbau und Ersatz Kanalisation	04.12.19	GV	270'000				-	270'000.00	
7201.5032.19	Centralstrasse, Kanalisationsoptimierung	04.12.19	GV	376'950		5'000.00		5'000.00	371'950.00	
7301	Afallbesetzung SF			1'475'000	156'786.34	-	-	156'786.34	1'318'213.66	
7301.5000.00	Alltastensanierung Kastelsstrasse	21.04.10	GRK	48'000	156'786.34			156'786.34	618'213.66	
		21.04.10	GRK	65'000						
		17.08.11	GRK	67'000						
		03.12.14	GV	595'000						
7301.5060.01	Dezentrale Sammelstelle	14.03.17	GR	370'000					370'000.00	
7301.5063.01	Ersatz Kehrtrickwagen JG 2006	04.12.19	GV	330'000					330'000.00	
7500	Arten- und Landschaftsschutz			636'086	62'673.75	-	-	62'673.75	573'412.25	
7500.5000.00	Neophytenproblematik	29.11.17	GRK	60'000	60'000.00			60'000.00	-	
7500.5010.00	Eschensterben: Ersatzpflanzungen auf dem gesamten Stadtgebiet	15.12.16	GV	356'086	2'673.75			2'673.75	353'412.25	
7500.5000.01	Massnahmen Bekämpfung Buchsbaumzünsler	04.12.19	GV	220'000					220'000.00	
7690	Übrige Bekämpfung von Umweltverschmutzung			256'000	96'565.25	-	-	96'565.25	159'434.75	
7690.5290.00	Lärmsanierungen von Gemeindestrassen	04.12.12	GV	180'000	100'872.25			100'872.25	199'127.75	
		04.12.13	GV	120'000						
7690.6300.00	Lärmsanierungen von Gemeindestrassen, Bundesbeitrag	04.12.12	GV	-44'000	-4'307.00			-4'307.00	-39'693.00	
7710	Friedhof und Bestattung			440'000	440'000	-	-	440'000.00	440'000.00	
7710.5040.29	Umgestaltungsplan Friedhof für neues Baumurnengrab	04.12.19	GV	440'000					440'000.00	
7900	Raumordnung			600'000	160'994.95	206'470.75	-	367'465.70	232'534.30	
7900.5290.00	Revision der Ortsplanung	03.12.14	GV	100'000	160'994.95	206'470.75		367'465.70	232'534.30	
	Revision der Ortsplanung	03.07.17	GV	500'000						
8	Volkswirtschaft			1'050'000	680'810.50	-	-	680'810.50	369'189.50	
8502	Wirtschafts- und Standortförderung			1'050'000	680'810.50	-	-	680'810.50	369'189.50	
8502.5650.01	Wirtschaftsförderungskredit	18.12.07	GV	1'000'000	680'810.50			680'810.50	319'189.50	
8502.5650.03	Investitionsbeitrag im Rahmen der Wirtschaftsförderung	04.09.18	GRK	50'000					50'000.00	
9	Finanzen und Steuern			25'290'497	1'254'043.75	5'074'000.00	-	6'306'958.55	18'983'538.15	
9630	Legenschaften des Finanzvermögens			25'290'497	1'254'043.75	5'074'000.00	-	6'306'958.55	18'983'538.15	
	Vortrag Landbeschäftigungskredit 2007			290'496.70					290'496.70	

A 14 Verpflichtungskredite der Investitionsrechnung

Konto	Bezeichnung	Beschluss- datum	Beschluss- organ	Bruttokredit	kumulierte Ausgaben / Einnahmen bis 31.12.2018	Jahresrechnung Ausgaben 2019	Einnahmen 2019	Total Ausgaben / Einnahmen bis 31.12.2019	Restkredit / Saldo	Schlussab- rechnung
9630.5300.01	Landbeschaffungskredit 2015	18.10.15	Urne	10'000'000				6'306'958.55	3'693'041.45	
	Kauf GB 3165, Gibelstrasse 1+5				852'958.55					
	Rückbau Wohnhaus, GB 7745, Reiferstrasse				21'065.20					
	Kauf GB 1819, Hinter Munters				380'000.00					
	Kauf GB 4430, WIssbächli					980'000				
	Kauf GB 2473, Parkplatz					994'000				
	Rainstrasse/Centralstrasse					3'100'000				
	Kauf GB 1745, Vorder Munters/Garnbuchweg									
	Landbeschaffungskredit 2015	09.02.20	Urne	15'000'000				-	15'000'000.00	
9630.xxxx.xx	Unterhaltsplanung								-	
Gemäss HBO-Kapitel 11 Kreditwesen sind die Investitionen vom Finanzvermögen zur Kostenkontrolle in der Verpflichtungskreditkontrolle zu führen:										

Bemerkung: In der Verpflichtungskreditkontrolle sind die Einnahmen separat und nicht verrechnet mit den Ausgaben zum jeweiligen VK zu zeigen (Bruttokreditprinzip). Die Einnahmen müssen nicht als Minusposition gezeigt werden.

Anhang

Finanzkennzahlen

A15

ab 2016
HRM2

HRM1

Richtwerte

	2019	2018	2017	2016	2015	Mittelwert
Gewichteter Nettoverschuldungsquotient (Nettoschuldung im Verhältnis zum gewichteten Fiskalertrag 100%)	-26.20%	-27.01%	-21.55%	-26.38%	-5.10%	-21.25%

Der Nettoverschuldungsquotient gibt an, welcher Anteil der direkten Steuern der natürlichen und juristischen Personen bzw. wie viele Jahresteuern erforderlich wären, um die Nettoschulden abzutragen.
Der Steuerertrag wird auf 100% gewichtet gerechnet.

< 100 %
100 % - 150 %
> 150 %

gut
genügend
schlecht

	2019	2018	2017	2016	2015	Mittelwert
Selbstfinanzierungsgrad (Selbstfinanzierung in Prozent der Nettoinvestitionen)	120.03%	151.48%	47.30%	1.31%	19.47%	67.92%

Der Selbstfinanzierungsgrad zeigt an, in welchem Ausmass Neuinvestitionen durch selbsterwirtschaftete Mittel finanziert werden können. Ein Selbstfinanzierungsgrad unter 100% führt zu einer Neuverschuldung. Liegt dieser Wert über 100%, können Schulden abgebaut werden.
Mittelfristig sollte der SF-Grad im Durchschnitt gegen 100% sein, wobei auch der Stand der aktuellen Verschuldung eine Rolle spielt. Die Kennzahl kann starken Schwankungen unterliegen und sollte daher mittelfristig betrachtet werden.

> 100%
80% - 100%
50% - 80%
< 50%

mittel-/langfristig anzustreben
verantwortbare Neuverschuldung
problematische Neuverschuldung
grosse Neuverschuldung

	2019	2018	2017	2016	2015	Mittelwert
Eigenkapital zum Fiskalertrag (Eigenkapital in % des Fiskalertrages)	38.81%	45.53%	48.62%	50.53%	51.54%	47.01%

Nach Gemeindegrösse abgestufte Mindestausstattung des Eigenkapitals (Bilanzüberschuss) zur Abdeckung von ausserplanmässigen Aufwandüberschüssen und zum Schutz vor einem Bilanzfehlbetrag.

> 60 %
> 30 %
> 15 %

EG unter 2'000 Einwohner/innen EW (inkl. BG, KG, ZV)
EG 2'000 EW bis 9'999 EW
EG ab 10'000 EW

Anhang

Finanzkennzahlen

A15

ab 2016
HRM2

HRM1

Richtwerte

	2019	2018	2017	2016	2015	Mittelwert
Eigenkapitaldeckungsgrad	20.74%	23.57%	29.54%	30.89%	33.62%	27.67%

Welche frei verfügbaren Reserven bestehen zur Deckung allfälliger Defizite. Es ist anzustreben, ausreichend frei verfügbare Reserven zu bilden, um Schwankungen auszugleichen. Je nach Gemeindegrösse sollten zwischen 15% bis 60% des Aufwandes aus der ER als Zielgrösse für den Bilanzüberschuss vorhanden sein.

> 60 % EG unter 2'000 Einwohner/innen EW (inkl. BG, KG, ZV)
> 30 % EG 2'000 EW bis 9'999 EW
> 15 % EG ab 10'000 EW

	2019	2018	2017	2016	2015	Mittelwert
Zinsbelastungsanteil	-0.42%	-0.23%	0.24%	0.52%	1.02%	0.23%

Der Zinsbelastungsanteil sagt aus, welcher Anteil des laufenden Ertrags durch den Zinsaufwand gebunden ist. Je tiefer der Wert, desto grösser der Handlungsspielraum.

0 % - 4 % gut
4 % - 9 % genügend
9 % und mehr schlecht

	2019	2018	2017	2016	2015	Mittelwert
Investitionsanteil	5.70%	6.22%	6.91%	7.65%	5.05%	6.30%

Der Investitionsanteil zeigt die Aktivität im Bereich der Investitionen und den Einfluss auf die Nettoverschuldung. Die Kennzahl kann von Jahr zu Jahr sehr stark schwanken. Eine Beurteilung über mehrere Jahre ist deshalb wichtig und sinnvoll zusammen mit dem Selbstfinanzierungsanteil.

< 10 % schwache Investitionsstätigkeit
10 % - 20 % mittlere Investitionsstätigkeit
20 % - 30 % starke Investitionsstätigkeit
> 30 % sehr starke Investitionsstätigkeit

	2019	2018	2017	2016	2015	Mittelwert
Nettoschuld I pro Einwohner	-795	-697	-527	-654	-138	-562

Klassische Grösse zur Beurteilung der Verschuldung bzw. des Vermögens der Gemeinde unter Einbezug der Beteiligungen im Verwaltungsvermögen.

< 0 Nettovermögen
0 - 1'000 geringe Verschuldung
1'001 - 2'500 mittlere Verschuldung
2'501 - 5'000 hohe Verschuldung
> 5'000 sehr hohe Verschuldung

	2019	2018	2017	2016	2015	Mittelwert
Nettoschuld II pro Einwohner	-841	-762	-611	-729	-215	-632

Grösse zur Beurteilung der Verschuldung bzw. des Vermögens der Gemeinde unter Abzug der Beteiligungen im Verwaltungsvermögen. Entspricht dem klassischen Begriff der "Nettolast".

siehe Nettoschuld I

Anhang

Finanzkennzahlen

A15

ab 2016
HRM2

Richtwerte

HRM1

	2019	2018	2017	2016	2015	Mittelwert
Bruttoverschuldungsanteil	74.00%	76.46%	113.93%	111.53%	94.61%	94.11%

(Bruttoschulden in Prozent des Laufenden Ertrages)

Der Bruttoverschuldungsanteil ist eine Grösse zur Beurteilung der Verschuldungssituation bzw. zur Frage, ob die Verschuldung in einem angemessenen Verhältnis zu den erwirtschafteten Erträgen steht. Er zeigt an, wieviele Prozente vom Finanzertrag benötigt werden, um die Bruttoschulden abzubauen.

< 50 %
50 % - 100 %
100% - 150 %
150 % - 200 %
> 200 %

sehr gut
gut
mittel
schlecht
kritisch

	2019	2018	2017	2016	2015	Mittelwert
Kapitaldienstanteil	2.08%	2.61%	3.08%	2.79%	4.28%	2.97%

(Kapitalkosten im Verhältnis zum Laufenden Ertrag)

0 % - 5 %
5 % - 15 %
> 15 %

geringe Belastung
tragbare Belastung
hohe Belastung

	2019	2018	2017	2016	2015	Mittelwert
Selbstfinanzierungsanteil	6.95%	7.82%	2.75%	0.10%	0.99%	3.72%

(Selbstfinanzierung im Verhältnis zum Laufenden Ertrag)

Der Selbstfinanzierungsanteil charakterisiert die Finanzkraft und den finanziellen Spielraum einer Gemeinde. Er gibt an, welchen Anteil ihres Ertrages die öffentliche Körperschaft zur Finanzierung ihrer Investitionen aufwenden kann.

> 20 %
10 % - 20 %
< 10 %

gut
mittel
schlecht

	2019	2018	2017	2016	2015	Mittelwert
Bruttorendite Finanzvermögen	3.25%	3.38%	2.59%	2.52%	3.41%	3.03%

(Ertrag Finanzvermögen im Verhältnis zum Finanzvermögen)

Die Bruttorendite gibt Auskunft, wieviel % der Finanzvermögensertrag im Verhältnis zum Finanzvermögen beträgt. Je nach wirtschaftlicher Situation und Liegenschaften im Finanzvermögen kann diese Berechnung stark variieren.

3 % - 5 %
1 % - 3 %
0 % - 1 %

gut
genügend
schlecht

	2019	2018	2017	2016	2015	Mittelwert
Bruttoschulden pro Kopf	5'403	4'943	5'606	5'429	4'712	5'218

(Bruttoschulden pro Einwohner)

Diese Grösse ist für viele weiterführende Überlegungen von Bedeutung, insbesondere für die Finanzstatistik.

keine

Erfolgsrechnung

11.1 Einzelkonten nach Funktionen		Jahresrechnung 2019		Budget 2019		Jahresrechnung 2018	
		Aufwand	Ertrag	Aufwand	Ertrag	Aufwand	Ertrag
0	ALLGEMEINE VERWALTUNG	11'789'704.78	2'923'655.69	17'053'510.00	10'715'530.00	9'731'488.97	2'667'920.04
	<i>Nettoergebnis</i>		8'866'049.09		6'337'980.00		7'063'568.93
01	Legislative und Exekutive	422'918.85		374'690.00		405'832.05	780.00
	<i>Nettoergebnis</i>		422'918.85		374'690.00		405'052.05
011	Legislative	181'554.78		178'970.00		137'708.63	
	<i>Nettoergebnis</i>		181'554.78		178'970.00		137'708.63
0110	Legislative	181'554.78		178'970.00		137'708.63	
	<i>Nettoergebnis</i>		181'554.78		178'970.00		137'708.63
3000.00	Löhne, Tag- und Sitzungsgelder an Behörden und Kommissionen, Wahlbüro, RPK	23'088.75		20'000.00		12'773.75	
3010.00	Löhne des Verwaltungs- und Betriebspersonals	14'631.70		16'000.00		10'942.35	
3050.00	AG-Beiträge AHV, IV, EO, ALV, FAK Verwaltungskosten	1'065.95				462.45	
3053.00	AG-Beiträge an Unfallversicherungen	82.30				30.45	
3055.00	AG-Beiträge an Krankentaggeldversicherungen	102.70				34.50	
3100.00	Stimm- und Büromaterial	11'188.00		10'800.00		9'660.80	
3102.00	Drucksachen, Publikationen	3'527.50		5'000.00		3'262.65	
3102.01	Drucksachen, Publikationen, Druck Budget/Rechnung	14'476.00		9'380.00		11'879.75	
3110.00	Anschaffung Büromöbel, -maschinen und -geräte	3'069.45		2'300.00		1'600.00	
3130.00	Porti	41'606.68		46'500.00		24'421.83	
3130.30	Dienstleistungen Dritter			1'000.00		707.55	
3132.00	Revisionskosten	45'000.00		45'000.00		40'000.00	
3160.00	Miete und Pacht Liegenschaften	1'288.95		1'390.00		1'330.70	
3199.00	Übriger Betriebsaufwand	479.80				69.85	
3910.00	Interne Verrechnung EDV-Service Stimmregister (0221.4910.00)	20'000.00		20'000.00		20'000.00	
3910.02	Interne Verrechnung Informatik Hardware	320.00					
3910.03	Interne Verrechnung Informatik Software	9.00					
3910.04	Interne Verrechnung Informatik Allgemein	1'618.00					
3930.99	Interne Verrechnung Sozialleistungen			1'600.00		532.00	

11.1 Einzelkonten nach Funktionen		Jahresrechnung 2019		Budget 2019		Jahresrechnung 2018	
		Aufwand	Ertrag	Aufwand	Ertrag	Aufwand	Ertrag
012	Exekutive	241'364.07	241'364.07	195'720.00	195'720.00	268'123.42	780.00
	Nettoergebnis		241'364.07		195'720.00		267'343.42
0120	Exekutive	241'364.07	241'364.07	195'720.00	195'720.00	268'123.42	780.00
	Nettoergebnis		241'364.07		195'720.00		267'343.42
3000.00	Tag- und Sitzungsgelder an Behörden und Kommissionen	80'900.00		90'000.00		97'975.00	
3050.00	AG-Beiträge AHV, IV, EO, ALV, FAK Verwaltungskosten	5'489.25				6'527.20	
3053.00	AG-Beiträge an Unfallversicherungen	102.95				192.60	
3102.00	Drucksachen, Publikationen	758.10					
3130.10	Verbandsbeiträge	30'448.40		28'820.00		30'180.80	
3132.00	Honore externe Berater, Gutachter, Fachexperten etc.					808.35	
3170.00	Reisekosten und Spesen	3'563.30		900.00		4'851.25	
3170.11	Jungbürgerfeier	2'686.62		2'000.00		2'143.60	
3170.30	Partnerschaften mit Gemeinden	31'265.20		5'000.00		23'500.35	
3170.31	Geschenke für besondere Verdienste der Behördenmitglieder, Kleinplastik	8'500.00		10'000.00		4'500.00	
3170.32	Ehrenaussagen, Repräsentationskosten	36'934.75		24'000.00		59'091.62	
3636.00	A.o. Beiträge, Dienstleistungen und Erlasse	40'436.50		30'000.00		38'086.65	
3910.04	Interne Verrechnung Informatik Allgemein	279.00		5'000.00		266.00	
3930.99	Interne Verrechnung Sozialleistungen						
4309.00	Übriger betrieblicher Ertrag						780.00
02	Allgemeine Dienste	11'366'785.93	2'923'655.69	16'678'820.00	10'715'530.00	9'325'656.92	2'667'140.04
	Nettoergebnis		8'443'130.24		5'963'290.00		6'658'516.88
021	Finanz- und Steuerverwaltung	2'233'626.29	518'924.72	2'068'070.00	497'000.00	2'036'074.60	487'305.35
	Nettoergebnis		1'714'701.57		1'571'070.00		1'548'769.25
0211	Finanzverwaltung	824'750.36	52'500.00	712'600.00	22'000.00	740'521.52	17'500.00
	Nettoergebnis		772'250.36		690'600.00		723'021.52
3010.00	Löhne des Verwaltungs- und Betriebspersonals	568'940.20		531'100.00		582'242.35	
3010.09	Lohnrückerstattungen	-1'096.75					
3050.00	AG-Beiträge AHV, IV, EO, ALV, FAK Verwaltungskosten	41'758.65				45'426.21	
3052.00	AG-Beiträge für Verwaltungspersonal an PK	63'375.10				72'193.20	
3053.00	AG-Beiträge an Unfallversicherungen	4'544.85				3'438.84	
3055.00	AG-Beiträge an Krankentaggeldversicherungen	6'894.25				4'413.00	

11.1 Einzelkonten nach Funktionen	Jahresrechnung 2019		Budget 2019		Jahresrechnung 2018	
	Aufwand	Ertrag	Aufwand	Ertrag	Aufwand	Ertrag
3090.00	10'834.70		10'000.00		4'917.90	
3100.00	2'006.21		2'090.00		2'763.92	
3102.00			350.00			
3103.00	634.60		500.00		505.20	
3110.00	2'257.20		5'000.00		4'313.90	
3113.00	5'815.80		2'500.00			
3118.00	60.00		60.00		60.00	
3130.10	120.00				162.10	
3130.20	13'700.00		13'700.00		7'824.00	
3158.00	87.60					
3170.00	90'193.15					
3180.00	2'239.00		550.00		335.00	
3910.02	60.00		150.00		85.00	
3910.03	12'325.80		11'000.00		11'840.90	
3910.04			135'600.00			
3930.99						
4260.02	10'900.00			12'000.00		8'500.00
4612.00	41'600.00			10'000.00		9'000.00
0212	1'408'875.93	466'424.72	1'355'470.00	475'000.00	1'295'553.08	469'805.35
<i>Nettoergebnis</i>		942'451.21		880'470.00		825'747.73
3010.00	402'153.85		362'400.00		364'260.45	
3010.09					-3'606.40	
3050.00	31'161.21				27'521.08	
3052.00	30'764.55				25'841.40	
3053.00	3'007.10				2'412.11	
3055.00	4'001.05				3'650.00	
3090.00	5'000.00		10'000.00		5'000.00	
3100.00	18'018.35		8'000.00		5'315.80	
3102.00	182.60		560.00		183.20	
3103.00	797.50		770.00		407.20	
3110.00	19'939.30					
3113.00	625.30				8'722.40	

11.1 Einzelkonten nach Funktionen	Jahresrechnung 2019		Budget 2019		Jahresrechnung 2018	
	Aufwand	Ertrag	Aufwand	Ertrag	Aufwand	Ertrag
3130.00	20'127.42		22'800.00		20'795.09	
3130.01	203'845.00		200'000.00		205'193.90	
3130.10	80.00		80.00		80.00	
3130.20	15.00				57.05	
3130.30	552.00					
3151.00			8'000.00			
3153.00			2'500.00		2'207.85	
3158.00	15'249.90		13'700.00		7'633.00	
3161.00	618.60		1'880.00		1'241.20	
3170.00					204.10	
3181.00	17'688.05					
3611.00	617'995.80		642'380.00		599'492.70	
3910.02	3'331.00		750.00		402.00	
3910.03	60.00		250.00		102.00	
3910.04	13'662.35		14'000.00		18'436.95	
3930.99			67'400.00			
4210.01		78'010.00		150'000.00		23'360.00
4210.03		160.00				40.00
4210.04		260.00				10.00
4210.07		60.00				
4210.10		55'580.00				126'225.00
4260.01		13'345.60		200'000.00		19'328.00
4260.02		2'925.00				3'225.00
4260.10		171'378.10				169'475.45
4290.00		26'597.07		20'000.00		19'444.75
4611.00		21'015.80		20'000.00		20'810.60
4612.00		97'093.15		85'000.00		87'886.55
022	6'137'993.04	2'248'438.09	13'472'680.00	10'060'930.00	5'814'460.17	2'015'512.30
		3'889'554.95		3'411'750.00		3'798'947.87
0221	460'852.52	166'347.47	481'010.00	100'000.00	485'742.64	137'522.15
		294'505.05		381'010.00		348'220.49

	Jahresrechnung 2019		Budget 2019		Jahresrechnung 2018	
	Aufwand	Ertrag	Aufwand	Ertrag	Aufwand	Ertrag
11.1 Einzelkonten nach Funktionen						
3010.00 Löhne des Verwaltungs- und Betriebspersonals	352'435.65		364'300.00		365'793.15	
3050.00 AG-Beiträge AHV, IV, EO, ALV, FAK Verwaltungskosten	24'905.01				27'231.81	
3052.00 AG-Beiträge für Verwaltungspersonal an PK	36'230.60				41'644.50	
3053.00 AG-Beiträge an Unfallversicherungen	2'717.35				2'332.29	
3055.00 AG-Beiträge an Krankentaggeldversicherungen	3'795.05				3'887.50	
3090.00 Aus- und Weiterbildung des Personals	800.00				846.00	
3100.00 Büromaterial	3'879.81		2'690.00		3'623.44	
3103.00 Fachliteratur, Zeitschriften	419.20		400.00		407.20	
3110.00 Anschaffung Büromobiliar, -maschinen und -geräte	480.00				1'050.90	
3113.00 Anschaffung Hardware	594.85				5'157.00	
3130.10 Verbandsbeiträge	70.00		70.00		70.00	
3153.00 Unterhalt EDV-Anlagen	500.00		500.00		500.00	
3158.00 Unterhalt Software	13'700.00		13'700.00		3'884.00	
3170.00 Reisekosten und Spesen	144.00					
3300.00 Abschreibungen			6'300.00			
3910.02 Interne Verrechnung Informatik Hardware	2'239.00		650.00		469.00	
3910.03 Interne Verrechnung Informatik Software	60.00		200.00		119.00	
3910.04 Interne Verrechnung Informatik Allgemein	17'882.00		14'000.00		28'726.85	
3930.99 Interne Verrechnung Sozialleistungen			78'200.00			
4210.00 Gebühren Einwohnerkontrolle		146'347.47		80'000.00		117'522.15
4910.00 Interne Verrechnungen EDV-Stimmregister (0110.3910.00)		20'000.00		20'000.00		20'000.00
0222 Bauverwaltung	1'919'686.32	765'296.72	1'804'750.00	748'190.00	1'558'941.27	658'074.46
<i>Nettoergebnis</i>		1'154'389.60		1'056'560.00		900'866.81
3000.00 Tag- und Sitzungsgelder Bau-, Planungs- und Umweltkommission	15'075.00		14'000.00		15'407.50	
3010.00 Löhne des Verwaltungs- und Betriebspersonals	1'265'802.60		1'092'500.00		1'095'965.10	
3010.09 Lohnrückerstattungen					-13'425.70	
3010.10 Löhne Stadtarbeiter verrechenbar	1'792.60		2'900.00		1'753.40	
3050.00 AG-Beiträge AHV, IV, EO, ALV, FAK Verwaltungskosten	96'114.88				84'128.03	
3052.00 AG-Beiträge für Verwaltungspersonal an PK	137'601.10				124'324.35	
3053.00 AG-Beiträge an Unfallversicherungen	30'044.50				25'396.63	
3055.00 AG-Beiträge an Krankentaggeldversicherungen	13'689.35				11'910.30	

11.1 Einzelkonten nach Funktionen		Jahresrechnung 2019		Budget 2019		Jahresrechnung 2018	
		Aufwand	Ertrag	Aufwand	Ertrag	Aufwand	Ertrag
3090.00	Aus- und Weiterbildung des Personals	12'973.85		15'000.00		4'584.75	
3100.00	Büromaterial	5'045.25		6'530.00		8'383.35	
3101.01	Treibstoffe	344.30		220.00		288.55	
3102.00	Drucksachen, Publikationen	18'060.35		15'000.00		15'020.50	
3103.00	Fachliteratur, Zeitschriften	6'056.65		3'500.00		3'220.75	
3110.00	Anschaffung Büromobiliar, -maschinen und -geräte	154.50		4'000.00		4'365.25	
3111.00	Anschaffung Maschinen, Geräte, Fahrzeuge	399.00		200.00			
3112.00	Dienstkleider						
3113.00	Anschaffung Hardware	2'589.00		7'500.00		23'584.10	
3118.00	Anschaffung Software			25'000.00			
3130.00	Porti	6'443.20		6'490.00		5'899.00	
3130.01	Nachführungen Vermessungswerk PL	16'240.20		15'000.00		15'351.60	
3130.02	Nachführungen Vermessungswerk TB	17'134.15		20'000.00		20'683.65	
3130.03	Grundbuchkosten, Genehmigungsgebühren	26'004.95		13'000.00		9'804.25	
3130.10	Verbandsbeiträge	1'460.00		2'400.00		2'060.00	
3130.20	Telefongebühren, Serafe, Suisa etc.	10'552.15		4'160.00		6'945.10	
3130.30	Dienstleistungen Dritter					1'251.45	
3131.00	Planungen und Projektierungen Stadtgrün	2'100.15		12'000.00		2'479.25	
3131.01	Planungen und Projektierungen Hochbau	32'376.30		90'000.00		34'263.75	
3131.02	Planungen und Projektierungen Tiefbau	65'271.40		75'000.00		100'421.20	
3132.00	Honorare externe Berater, Gutachter, Fachexperten etc., Hochbau	300.00		10'000.00			
3132.01	Honorare externe Berater, Gutachter, Fachexperten etc., Tiefbau	24'890.65		25'000.00			
3134.00	Sachversicherungsprämien	11'911.20		1'290.00		7'972.00	
3137.00	Verkehrsabgaben	798.50		700.00		718.50	
3151.00	Unterhalt Apparate, Maschinen, Geräte, Fahrzeuge, Werkzeuge	2'310.10		490.00		1'172.10	
3153.00	Unterhalt EDV-Anlagen	286.50		290.00		286.50	
3158.00	Unterhalt Software	7'258.20		9'320.00		7'975.60	
3161.00	Miete Kopierer und Geräte	12'274.35		10'720.00		11'805.00	
3170.00	Reisekosten und Spesen	7'203.30		4'000.00		4'774.80	
3180.00	Wertberichtigungen auf Forderungen	24'102.45		10'000.00		-105'192.50	

11.1 Einzelkonten nach Funktionen	Jahresrechnung 2019		Budget 2019		Jahresrechnung 2018	
	Aufwand	Ertrag	Aufwand	Ertrag	Aufwand	Ertrag
3170.00	51.00				374.75	
3910.02	960.00		350.00		268.00	
3910.03	26.00		100.00		68.00	
3910.04	17'128.00		8'000.00		14'488.00	
3930.99			63'400.00			
4631.00		430.10				439.35
0224	598'369.15	598'369.15	591'210.00	591'210.00	516'288.29	516'288.29
<i>Nettoergebnis</i>						
3010.00	386'590.90		384'840.00		378'113.10	
3010.09	-1'960.00		-2'000.00		-392.00	
3050.00	29'158.74				29'265.35	
3052.00	44'321.55				23'667.90	
3053.00	2'911.05				2'305.61	
3055.00	3'889.70				3'980.00	
3090.00	1'388.50		1'000.00		538.50	
3100.00	678.95		750.00		618.27	
3103.00			400.00			
3113.00	17'561.25		19'000.00		13'543.00	
3118.00	1'747.10		4'000.00		3'420.80	
3130.00			250.00			
3130.20	1'572.00		2'000.00		187.10	
3130.25	2'129.95		2'200.00		2'171.40	
3130.30	27'123.57		35'000.00		35'889.81	
3133.00	812.00		17'030.00		436.30	
3134.00	2'268.90		4'400.00		2'578.00	
3153.00	11'526.84		11'000.00		5'968.95	
3158.00	17'179.15		24'500.00		13'551.00	
3170.00	294.00		1'400.00		445.20	
3199.00			200.00			
3320.00	49'175.00					
3930.99			85'240.00			

	Jahresrechnung 2019		Budget 2019		Jahresrechnung 2018	
	Aufwand	Ertrag	Aufwand	Ertrag	Aufwand	Ertrag
11.1 Einzelkonten nach Funktionen						
4240.00	Benützungsgebühren und Dienstleistungen	2'618.75				312.50
4290.20	Übrige Entgelte	400.00				
4910.00	Interne Verrechnung Informatik	589'683.60		591'210.00		500'711.99
4910.02	Interne Verrechnung Informatik Hardware (xxxx.3910.02)	1'164.90				15'263.80
4910.04	Interne Verrechnung Informatik Allgemein (xxxx.3910.04)	4'501.90				12'093.10
0225	Rechtsdienst	165'050.52		187'980.00	141'930.90	129'837.80
	<i>Nettoergebnis</i>	165'050.52		187'980.00		
3010.00	Löhne des Verwaltungs- und Betriebspersonals	90'628.20		90'700.00	78'724.40	
3050.00	AG-Beiträge AHV, IV, EO, ALV, FAK Verwaltungskosten	6'712.80			5'986.23	
3052.00	AG-Beiträge für Verwaltungspersonal an PK	12'709.80			13'231.20	
3053.00	AG-Beiträge an Unfallversicherungen	671.50			521.42	
3055.00	AG-Beiträge an Krankentaggeldversicherungen	987.70			937.00	
3090.00	Aus- und Weiterbildung des Personals		130.00			
3100.00	Büromaterial		600.00		34.50	
3103.00	Fachliteratur, Zeitschriften	1'721.57	3'000.00		1'917.00	
3110.00	Anschaffung Büromobiliar, -maschinen und -geräte		1'500.00			
3130.20	Telefongebühren, Serafe, Suisa etc.	75.00				
3132.00	Honore externe Berater, Gutachter, Fachexperten etc.	50'985.95		60'000.00	26'289.55	
3132.50	Parteientschädigungen				6'164.70	
3132.51	Gerichtskosten, Verfahrenskosten				6'546.90	
3910.02	Interne Verrechnung Informatik Hardware		100.00		67.00	
3910.03	Interne Verrechnung Informatik Software		50.00		17.00	
3910.04	Interne Verrechnung Informatik Allgemein	558.00	2'000.00		1'494.00	
3930.99	Interne Verrechnung Sozialleistungen		29'900.00			12'093.10
4240.00	Benützungsgebühren und Dienstleistungen					
0226	Stadtarchiv	100'148.52		114'320.00	105'600.98	180.00
	<i>Nettoergebnis</i>	100'148.52		114'320.00		105'420.98
3010.00	Löhne des Verwaltungs- und Betriebspersonals	61'791.60		76'600.00	63'024.60	
3010.10	Löhne Stadtarbeiter verrechenbar	7'908.60		5'600.00	10'401.70	
3050.00	AG-Beiträge AHV, IV, EO, ALV, FAK Verwaltungskosten	5'247.50			5'619.05	
3052.00	AG-Beiträge für Verwaltungspersonal an PK	9'522.10			10'574.10	

	Jahresrechnung 2019		Budget 2019		Jahresrechnung 2018	
	Aufwand	Ertrag	Aufwand	Ertrag	Aufwand	Ertrag
11.1 Einzelkonten nach Funktionen						
3053.00 AG-Beiträge an Unfallversicherungen	672.55				751.75	
3055.00 AG-Beiträge an Krankentaggeldversicherungen	760.40				784.50	
3100.00 Büromaterial	174.00		250.00		487.35	
3102.00 Buchbinderei Archiv, Archivmaterial	1'773.45		1'890.00		1'872.55	
3102.01 Archivadokumente, Imprimata	370.90		590.00		53.10	
3103.00 Fachliteratur, Zeitschriften	19.00		130.00		49.00	
3113.00 Anschaffung Hardware					305.85	
3130.00 Porti	64.00		100.00			
3130.10 Verbandsbeiträge	385.00		390.00		385.00	
3130.20 Telefongebühren, Serafe, Suisa etc.	969.60		340.00		2'435.05	
3130.30 Dienstleistungen Dritter			400.00			
3134.00 Sachversicherungsprämien			150.00			
3144.00 Unterhalt Stadtarchiv	3'353.45		4'000.00		3'346.60	
3910.02 Interne Verrechnung Informatik Hardware	640.00		200.00		67.00	
3910.03 Interne Verrechnung Informatik Software	17.00		50.00		17.00	
3910.04 Interne Verrechnung Informatik Allgemein	2'678.00		4'000.00		1'494.00	
3910.21 Interne Verrechnung Werkhof (6153)	1'857.36		1'200.00		2'757.81	
3910.22 Interne Verrechnung Fuhrpark (6154)	323.34		500.00		1'174.97	
3910.23 Interne Verrechnung Stadtgrün (6157)	1'620.67					
3930.99 Interne Verrechnung Sozialleistungen			17'930.00			
4309.00 Übriger betrieblicher Ertrag						180.00
0227 Stadtpräsidium, Stadtkanzlei	1'036'873.02	83'595.50	1'036'700.00	87'060.00	1'121'705.01	86'860.85
<i>Nettoergebnis</i>		953'277.52		949'640.00		1'034'844.16
3010.00 Löhne des Verwaltungs- und Betriebspersonals	764'681.50		721'700.00		822'693.95	
3010.01 Löhne Integrations-Projekt					300.00	
3010.04 Löhne Integrations-Projekt	49'372.50		50'000.00		48'739.55	
3010.09 Lohnrückerstattungen	-3'178.90					
3050.00 AG-Beiträge AHV, IV, EO, ALV, FAK Verwaltungskosten	57'120.02				64'287.28	
3052.00 AG-Beiträge für Verwaltungspersonal an PK	98'888.00				95'715.45	
3053.00 AG-Beiträge an Unfallversicherungen	5'954.95				5'544.69	
3055.00 AG-Beiträge an Krankentaggeldversicherungen	8'599.70				9'502.00	

11.1 Einzelkonten nach Funktionen	Jahresrechnung 2019		Budget 2019		Jahresrechnung 2018	
	Aufwand	Ertrag	Aufwand	Ertrag	Aufwand	Ertrag
3090.00 Aus- und Weiterbildung des Personals	862.00		1'000.00		1'880.00	
3100.00 Büromaterial	3'117.63		2'600.00		5'893.80	
3102.00 Drucksachen, Publikationen	1'309.00		1'360.00		1'887.10	
3103.00 Fachliteratur, Zeitschriften	2'015.40		1'870.00		1'439.05	
3110.00 Anschaffung Büromobiliar, -maschinen und -geräte	4'083.30		4'000.00		2'754.65	
3113.00 Anschaffung Hardware	870.27		600.00		361.38	
3130.00 Porti			100.00			
3130.10 Verbandsbeiträge						
3130.20 Telefongebühren, Serafe, Suisa etc.	75.00				362.50	
3130.25 Internet/Kabelanschlussgebühren	420.00		450.00		420.00	
3130.30 Dienstleistungen Dritter, Auslagen Integrationsprojekt	20'373.00		22'970.00		24'676.30	
3153.00 Unterhalt EDV-Anlagen			900.00			
3158.00 Unterhalt Software	5'363.45		5'500.00		5'363.45	
3161.00 Miete Kopierer			1'500.00		11'582.01	
3170.00 Reisekosten und Spesen	42.20		500.00		742.00	
3636.10 Beiträge Integration	3'000.00		3'100.00		3'000.00	
3910.02 Interne Verrechnung Informatik Hardware	2'239.00		900.00		670.00	
3910.03 Interne Verrechnung Informatik Software	60.00		300.00		169.00	
3910.04 Interne Verrechnung Informatik Allgemein	11'605.00		19'950.00		13'611.00	
3930.99 Interne Verrechnung Sozialleistungen			197'400.00			
4210.00 Gebühren für Amtshandlungen		5'850.00		4'060.00		6'030.00
4309.00 Verwaltungsrats honorar SWG		8'000.00		8'000.00		8'000.00
4611.11 Kantonsbeitrag für Integrations-Projekt		69'745.50		75'000.00		72'830.85
0228 Allgemeine Personalkosten	1'227'254.76	462'274.90	8'566'700.00	8'417'470.00	1'242'760.69	470'796.35
<i>Nettoergebnis</i>		764'979.86		149'230.00		771'964.34
3040.00 Kinder- und Ausbildungszulagen	448'000.00		500'000.00		463'850.00	
3050.00 AG-Beiträge AHV, IV, EO, ALV, FAK Verwaltungskosten			1'580'000.00		-730.00	
3050.01 AG-Beiträge AHV, IV, EO, ALV, FAK Verwaltungskosten			1'240'000.00			
3052.00 AG-Beiträge für Verwaltungspersonal an PK			2'400'000.00		33'513.80	
3052.01 AG-Beiträge Lehrerschaft an PK			1'560'000.00		11'942.65	
3052.11 AG-Beiträge an Fehlbetrag PK der Lehrerschaft	447'445.35		450'000.00		437'619.45	

11.1 Einzelkonten nach Funktionen	Jahresrechnung 2019		Budget 2019		Jahresrechnung 2018	
	Aufwand	Ertrag	Aufwand	Ertrag	Aufwand	Ertrag
3053.00	2'282.75		441'000.00		1'053.00	
3055.00			265'000.00			
3090.00	4'099.80		7'000.00		7'169.00	
3090.01	25'672.16		25'000.00		1'723.20	
3091.00	17'026.45		15'000.00		37'562.82	
3099.00	140'000.00		65'000.00		37'396.42	
3130.10	43'665.40		15'000.00		141'564.00	
3132.00	3'685.50		3'700.00		19'970.55	
3134.00	84'302.00				3'685.50	
3660.60	11'075.35				46'440.30	
3800.00						
4260.00	448'000.00			500'000.00		463'850.00
4260.01				165'000.00		
4260.03				14'200.00		
4309.00	5'534.95					6'946.35
4830.00	8'739.95					
4930.99				7'738'270.00		
0229	259'295.18	172'124.25	324'280.00	117'000.00	292'569.87	133'257.75
Nettoergebnis		87'170.93		207'280.00		159'312.12
3010.00	72'123.00		82'200.00		61'601.75	
3010.01						
3010.09	-96.80					
3010.20	4'320.00		7'030.00			
3050.00	5'222.61				3'565.51	
3053.00	569.80				426.35	
3055.00	777.75				663.50	
3069.00	11'747.45				15'187.50	
3069.01	5'074.90		5'000.00		3'532.01	
3090.00	12'749.98		20'000.00		2'866.30	
3100.00	6'776.98		8'000.00		5'599.70	
3102.00	751.58		500.00		1'318.95	

11.1 Einzelkonten nach Funktionen		Jahresrechnung 2019		Budget 2019		Jahresrechnung 2018	
		Aufwand	Ertrag	Aufwand	Ertrag	Aufwand	Ertrag
029	Verwaltungsliegenschaften, übriges	2'995'166.60	156'292.88	1'138'070.00	157'600.00	1'475'122.15	164'322.39
	Nettoergebnis		2'838'873.72		980'470.00		1'310'799.76
0290	Verwaltungsliegenschaften	2'065'267.78	156'292.88	1'001'130.00	157'600.00	909'426.41	164'322.39
	Nettoergebnis		1'908'974.90		843'530.00		745'104.02
3010.00	Löhne des Verwaltungs- und Betriebspersonals	51'992.80		56'400.00		52'414.90	
3010.09	Lohnrückerstattungen					-274.00	
3010.10	Löhne Stadtarbeiter verrechenbar	2'716.90		4'900.00		1'671.40	
3050.00	AG-Beiträge AHV, IV, EO, ALV, FAK Verwaltungskosten	4'115.55				4'104.25	
3052.00	AG-Beiträge für Verwaltungspersonal an PK	4'441.60				4'244.40	
3053.00	AG-Beiträge an Unfallversicherungen	462.95				441.35	
3055.00	AG-Beiträge an Krankentaggeldversicherungen	596.25				585.40	
3101.00	Betriebs-, Verbrauchsmaterial						
3111.00	Anschaffung Maschinen, Geräte und Fahrzeuge			2'700.00		12'268.10	
3120.00	Strom, Wasser, Heizmaterial	108'324.40		21'130.00		1'180.80	
3130.30	Dienstleistungen Dritter	139'512.40		130'000.00		61'207.55	
3132.00	Honore externe Berater, Gutachter, Fachexperten etc.	2'890.55				122'915.29	
3134.00	Sachversicherungsprämien	15'287.75		15'500.00		6'506.25	
3144.00	Ord. Unterhalt Hochbauten, Gebäude	78'197.10		105'000.00		16'907.60	
3144.02	Reinigung durch Dritte			3'000.00		827.75	
3151.00	Unterhalt Apparate, Maschinen, Geräte, Fahrzeuge, Werkzeuge	172.00		150.00		166.00	
3160.00	Miete Verwaltungsbüros	155'793.76		158'580.00		155'810.81	
3169.00	Übrige Mieten und Benützungskosten					6'306.90	
3300.00	Abschreibungen	326'418.00		316'000.00		288'148.00	
3300.25	Abschreibungen (HRM1)	173'100.00		173'100.00		173'100.00	
3893.05	Einlage in Vorfinanzierung "Parktheater"	1'000'000.00					
3910.21	Interne Verrechnung Werkhof (6153)	638.07		200.00		443.14	
3910.22	Interne Verrechnung Fuhrpark (6154)	99.60		100.00		119.97	
3910.23	Interne Verrechnung Stadtgrün (6157)	508.10		200.00		330.55	
3930.99	Interne Verrechnung Sozialleistungen						
4260.00	Rückerstattungen SGV			14'170.00			250.35
4309.00	Übriger betrieblicher Ertrag						500.00

11.1 Einzelkonten nach Funktionen		Jahresrechnung 2019		Budget 2019		Jahresrechnung 2018	
		Aufwand	Ertrag	Aufwand	Ertrag	Aufwand	Ertrag
4470.00	Pacht- und Mietzinse Liegenschaften VV		78'360.00		92'000.00		78'768.00
4470.01	Parkgebühren		13'790.00				21'270.00
4920.00	Interne Verrechnung von Infrastrukturkosten (xxxx.3920.00)		64'142.88		65'600.00		63'534.04
0291	Gemeindehaus/Stadthaus	929'898.82		136'940.00		565'695.74	
	<i>Nettoergebnis</i>		929'898.82		136'940.00		565'695.74
3010.00	Löhne des Verwaltungs- und Betriebspersonals	11'476.95		38'200.00		36'129.80	
3010.10	Löhne Stadtarbeiter verrechenbar	11'796.80		14'600.00		8'497.60	
3050.00	AG-Beiträge AHV, IV, EO, ALV, FAK Verwaltungskosten	1'748.90				3'437.40	
3052.00	AG-Beiträge für Verwaltungspersonal an PK	1'197.60				1'003.10	
3053.00	AG-Beiträge an Unfallversicherungen	378.40				491.30	
3055.00	AG-Beiträge an Krankentaggeldversicherungen	260.65				486.00	
3101.00	Betriebs-, Verbrauchsmaterial	2'200.90		6'000.00		2'456.10	
3110.00	Anschaffung Büromobiliar, -maschinen und -geräte					8'188.15	
3120.00	Strom, Wasser, Heizmaterial	26'562.45		27'270.00		27'638.00	
3120.10	Entsorgungskosten	447.00		600.00		161.00	
3130.30	Dienstleistungen Dritter	5'500.00					
3134.00	Sachversicherungsprämien	4'617.40		4'690.00		4'680.90	
3144.00	Ord. Unterhalt Hochbauten, Gebäude	23'359.35		18'000.00		10'715.40	
3144.02	Reinigung durch Dritte	27'048.60					
3151.00	Unterhalt Apparate, Maschinen, Geräte, Fahrzeuge, Werkzeuge			260.00		265.90	
3170.00	Reisekosten und Spesen	320.00				960.00	
3300.00	Abschreibungen	7'045.00		15'000.00		5'576.00	
3893.03	Einlage in Vorfinanzierung "Renovation Stadthaus"	800'000.00				450'000.00	
3910.21	Interne Verrechnung Werkhof (6153)	2'770.52		2'900.00		2'252.98	
3910.22	Interne Verrechnung Fuhrpark (6154)	1'071.59		800.00		706.43	
3910.23	Interne Verrechnung Stadtgrün (6157)	2'096.71		1'700.00		2'049.68	
3930.99	Interne Verrechnung Sozialleistungen			6'920.00			
1	ÖFFENTLICHE ORDNUNG UND SICHERHEIT, VERTEIDIGUNG	5'682'974.46	2'984'224.89	5'787'560.00	2'637'520.00	5'691'780.29	2'973'186.94
	<i>Nettoergebnis</i>		2'698'749.57		3'150'040.00		2'718'593.35
11	Öffentliche Sicherheit	3'246'960.15	924'266.70	3'328'130.00	889'230.00	3'253'473.09	928'979.25
	<i>Nettoergebnis</i>		2'322'693.45		2'438'900.00		2'324'493.84

11.1 Einzelkonten nach Funktionen		Jahresrechnung 2019		Budget 2019		Jahresrechnung 2018	
		Aufwand	Ertrag	Aufwand	Ertrag	Aufwand	Ertrag
111	Polizei	3'246'960.15	924'266.70	3'328'130.00	889'230.00	3'253'473.09	928'979.25
	Nettoergebnis		2'322'693.45		2'438'900.00		2'324'493.84
1110	Polizei	3'246'960.15	924'266.70	3'328'130.00	889'230.00	3'253'473.09	928'979.25
	Nettoergebnis		2'322'693.45		2'438'900.00		2'324'493.84
3010.00	Löhne des Verwaltungs- und Betriebspersonals	2'404'880.20		2'411'300.00		2'399'008.60	
3010.09	Lohnrückerstattungen	-52'105.90		-30'000.00		-56'065.70	
3010.10	Löhne Stadtarbeiter verrechenbar	4'228.60		2'900.00		3'063.80	
3049.00	Dienstzulagen, Pikettentschädigungen	82'715.53		101'880.00		86'365.05	
3050.00	AG-Beiträge AHV, IV, EO, ALV, FAK Verwaltungskosten	184'565.05				188'247.93	
3052.00	AG-Beiträge für Verwaltungspersonal an PK	251'473.85				254'362.70	
3053.00	AG-Beiträge an Unfallversicherungen	19'370.30				19'030.06	
3055.00	AG-Beiträge an Krankentaggeldversicherungen	27'275.05				26'810.60	
3090.00	Aus- und Weiterbildung des Personals	5'135.50		9'100.00		16'412.65	
3099.00	Übriger Personalaufwand	168.45		300.00		396.90	
3100.00	Büromaterial	2'731.20		2'810.00		3'592.70	
3101.00	Betriebs-, Verbrauchsmaterial	14'254.40		12'000.00		11'052.20	
3101.01	Treibstoffe	7'145.30		6'490.00		7'481.05	
3101.02	Material für Aktionen, Ausstellungen und Verkehrsinstruktion	15'723.22		13'700.00		7'614.86	
3102.00	Drucksachen, Publikationen	965.00		440.00		818.30	
3103.00	Fachliteratur, Zeitschriften	1'567.60		1'050.00		817.20	
3110.00	Anschaffung Büromöbiliar, -maschinen und -geräte	5'681.36		8'220.00		7'031.01	
3111.00	Anschaffung Maschinen, Geräte, Fahrzeuge	1'969.85		6'800.00		10'916.05	
3112.00	Dienstkleider	17'674.22		18'730.00		22'761.95	
3113.00	Anschaffung Hardware	5'426.00		5'900.00		33'088.05	
3130.00	Porti	6'200.75		6'500.00		1'953.85	
3130.10	Verbandsbeiträge	3'679.50		2'780.00		3'678.50	
3130.20	Telefongebühren, Serafe, Suisa etc.	16'246.20		13'430.00		12'538.45	
3130.25	Internet/Kabelanschlussgebühren	667.00		450.00		350.00	
3132.00	Honorare	4'963.25		3'710.00		1'410.00	
3132.01	Mofa-Experten			300.00		480.00	
3133.00	Anbindung Einsatzzentrale an Kapo Solothurn, Informatik Nutzungsaufwand	67'348.69		62'750.00		55'904.40	

11.1 Einzelkonten nach Funktionen	Jahresrechnung 2019		Budget 2019		Jahresrechnung 2018	
	Aufwand	Ertrag	Aufwand	Ertrag	Aufwand	Ertrag
3134.00 Sachversicherungsprämien	5'024.40		4'340.00		5'678.90	
3134.50 Selbstbehalte aus Schadenereignissen	500.00				1'000.00	
3137.00 Verkehrsabgaben	2'465.30		1'900.00		2'415.30	
3151.00 Unterhalt Apparate, Maschinen, Geräte, Fahrzeuge, Werkzeuge	54'192.10		44'060.00		47'780.00	
3153.00 Unterhalt EDV-Anlagen	4'301.00		4'500.00		4'301.00	
3158.00 Unterhalt Software	750.85		3'950.00			
3161.00 Miete Kopierer	1'069.71		1'380.00		1'395.87	
3161.01 Miete Schiessanlage	1'500.00		1'500.00		1'155.00	
3170.00 Reisekosten und Spesen	22'819.95		3'500.00		21'176.10	
3170.30 Korpsrapport, Korpschiessen, Repräsentationskosten	5'691.25		6'000.00		5'778.20	
3180.00 Wertberichtigungen auf Forderungen	-641.20		1'710.00		-1'849.52	
3181.00 Forderungsverluste	160.00					
3199.00 Übriger Betriebsaufwand	723.20		1'200.00		2'088.80	
3910.02 Interne Verrechnung Informatik Hardware	9'596.00		3'000.00		2'212.00	
3910.03 Interne Verrechnung Informatik Software	256.00		950.00		559.00	
3910.04 Interne Verrechnung Informatik Allgemein	37'384.00		65'900.00		39'729.00	
3910.21 Interne Verrechnung Werkhof (6153)	993.10		600.00		812.31	
3910.22 Interne Verrechnung Fuhrpark (6154)	204.10		200.00		119.97	
3910.23 Interne Verrechnung Stadtgrün (6157)	20.22		60.00			
3930.99 Interne Verrechnung Sozialleistungen			521'840.00			
4120.90 Taxikonzessionen		2'340.00		2'540.00		2'405.00
4210.00 Gebühren für Amtshandlungen		24'979.00		32'000.00		24'218.10
4231.00 Kursgelder Schulungen Externe				1'000.00		800.00
4240.00 Benützungsgebühren und Dienstleistungen		1'530.00		1'690.00		4'266.00
4309.00 Übriger betrieblicher Ertrag		42'222.70				47'520.15
4611.00 Kantonsbeitrag Polizeidienst		666'500.00		666'500.00		666'500.00
4611.01 Entschädigung Kanton für Rotlicht- und Radarkontrollen		5'895.00		10'000.00		5'310.00
4910.11 Interne Verrechnungen Stadtpolizei (xxxx.3910.11)		180'800.00		175'500.00		177'960.00
12 Rechtsprechung	13'962.55	1'700.00	23'250.00		13'468.85	
<i>Nettoergebnis</i>		12'262.55		23'250.00		13'468.85

11.1 Einzelkonten nach Funktionen		Jahresrechnung 2019		Budget 2019		Jahresrechnung 2018	
		Aufwand	Ertrag	Aufwand	Ertrag	Aufwand	Ertrag
120	Rechtsprechung	13'962.55	1'700.00	23'250.00		13'468.85	
	Nettoergebnis		12'262.55		23'250.00		13'468.85
1201	Friedensrichter	13'962.55	1'700.00	23'250.00		13'468.85	
	Nettoergebnis		12'262.55		23'250.00		13'468.85
3010.00	Löhne des Verwaltungs- und Betriebspersonals	10'829.40		11'000.00		10'829.40	
3053.00	AG-Beiträge an Unfallversicherungen	15.60				15.60	
3055.00	AG-Beiträge an Krankentaggeldversicherungen	118.35				120.00	
3100.00	Büromaterial	114.60				9.20	
3113.00	Anschaffung Hardware	1'216.60		1'000.00			
3199.01	Unentgeltliche Rechtspflege			8'000.00		1'182.65	
3910.02	Interne Verrechnung Informatik Hardware	320.00		100.00		67.00	
3910.03	Interne Verrechnung Informatik Software	9.00		50.00		17.00	
3910.04	Interne Verrechnung Informatik Allgemein	1'339.00		2'000.00		1'228.00	
3930.99	Interne Verrechnung Sozialleistungen		1'700.00	1'100.00			
4210.00	Gebühren Friedensrichter						
14	Allgemeines Rechtswesen	572'003.51	508'871.30	624'140.00	456'490.00	594'576.41	535'017.95
	Nettoergebnis		63'132.21		167'650.00		59'558.46
140	Allgemeines Rechtswesen	572'003.51	508'871.30	624'140.00	456'490.00	594'576.41	535'017.95
	Nettoergebnis		63'132.21		167'650.00		59'558.46
1402	Katasteramt/Vermessungswesen	471'781.79	459'060.05	523'740.00	400'000.00	496'286.43	480'617.75
	Nettoergebnis		12'721.74		123'740.00		15'668.68
3010.00	Löhne des Verwaltungs- und Betriebspersonals	314'554.45		340'400.00		333'932.05	
3010.10	Löhne Stadtarbeiter verrechenbar	2'639.80				1'573.60	
3050.00	AG-Beiträge AHV, IV, EO, ALV, FAK Verwaltungskosten	20'395.58				24'044.08	
3052.00	AG-Beiträge für Verwaltungspersonal an PK	26'724.40				26'342.80	
3053.00	AG-Beiträge an Unfallversicherungen	7'509.50				7'842.82	
3055.00	AG-Beiträge an Krankentaggeldversicherungen	3'391.60				3'620.80	
3100.00	Büromaterial	183.15		350.00		399.12	
3101.01	Treibstoffe	1'742.72		1'740.00		1'723.59	
3112.00	Dienstkleider	218.90		250.00			
3130.20	Telefongebühren, Serafe, Suisa etc.	168.03		450.00		262.68	
3130.22	EDV-Service, Nachführungen	42'350.96		44'000.00		41'335.79	

	Jahresrechnung 2019		Budget 2019		Jahresrechnung 2018	
	Aufwand	Ertrag	Aufwand	Ertrag	Aufwand	Ertrag
11.1 Einzelkonten nach Funktionen						
3134.00 Sachversicherungsprämien	1'063.00		1'400.00		1'152.80	
3137.00 Verkehrsabgaben	812.00		700.00		762.00	
3151.00 Unterhalt Apparate, Maschinen, Geräte, Fahrzeuge, Werkzeuge	1'660.58		1'500.00		405.89	
3199.10 Rückbuchung Vorsteuer MWST	1'331.44		1'000.00		1'781.62	
3910.02 Interne Verrechnung Informatik Hardware	1'279.00		550.00		670.00	
3910.03 Interne Verrechnung Informatik Software	34.00		150.00		169.00	
3910.04 Interne Verrechnung Informatik Allgemein	4'520.00		12'000.00		9'887.00	
3910.21 Interne Verrechnung Werkhof (6153)	619.96		500.00		417.22	
3910.22 Interne Verrechnung Fuhrpark (6154)	39.84		50.00		29.53	
3920.00 Interne Verrechnung Infrastrukturkosten (0290.4920.00)	40'542.88		42'000.00		39'934.04	
3930.99 Interne Verrechnung Sozialleistungen		266'655.00	76'700.00	170'000.00		261'473.10
4240.01 Benützungsgebühren und Dienstleistungen SWG		43'848.70		40'000.00		35'984.50
4240.02 Dienstleistungen für Swisscom und GAG		0.05				
4309.00 Übriger betrieblicher Ertrag		148'556.30		190'000.00		183'160.15
4910.15 Interne Verrechnungen Katasteramt (7201.3910.15)						
4930.00 Interne Verrechnung von Betriebs- und Verwaltungskosten (xxxx.3930.00)						
1403 Marktwesen	100'221.72	49'811.25	100'400.00	56'490.00	98'289.98	54'400.20
<i>Nettoergebnis</i>		50'410.47		43'910.00		43'889.78
3010.10 Löhne Stadtarbeiter verrechenbar	49'146.40		52'100.00		48'584.00	
3050.00 AG-Beiträge AHV, IV, EO, ALV, FAK Verwaltungskosten	3'745.70				3'853.20	
3052.00 AG-Beiträge für Verwaltungspersonal an PK	4'989.20				5'735.40	
3053.00 AG-Beiträge an Unfallversicherungen	1'186.60				1'219.60	
3055.00 AG-Beiträge an Krankentaggeldversicherungen	540.10				548.70	
3100.00 Büromaterial	1'540.10		370.00			
3110.00 Anschaffung Büromobiliar, -maschinen und -geräte	993.00		600.00			
3134.00 Sachversicherungsprämien		50.00				
3137.00 Verkehrsabgaben	444.00		400.00		394.00	
3159.00 Unterhalt übrige mobile Anlagen	311.10		390.00		792.50	
3180.00 Wertberichtigungen auf Forderungen	644.00					
3181.00 Forderungsverluste	722.50					

	Jahresrechnung 2019		Budget 2019		Jahresrechnung 2018	
	Aufwand	Ertrag	Aufwand	Ertrag	Aufwand	Ertrag
11.1 Einzelkonten nach Funktionen						
3910.11	21'300.00		22'000.00		21'230.00	
3910.21	11'542.18		10'400.00		12'881.17	
3910.22	3'116.84		2'600.00		3'051.41	
3930.99			11'490.00			
4120.90		8'075.00		12'490.00		9'311.20
4120.91		28'485.00		32'000.00		30'823.00
4240.00		13'251.25		12'000.00		14'266.00
15	880'976.97	1'072'931.45	895'490.00	852'900.00	883'387.23	1'004'967.61
<i>Nettoergebnis</i>	191'954.48			42'590.00	121'580.38	
150	880'976.97	1'072'931.45	895'490.00	852'900.00	883'387.23	1'004'967.61
<i>Nettoergebnis</i>	191'954.48			42'590.00	121'580.38	
1500	880'976.97	1'072'931.45	895'490.00	852'900.00	883'387.23	1'004'967.61
<i>Nettoergebnis</i>	191'954.48			42'590.00	121'580.38	
3000.00			1'450.00			
3010.00						
3010.02	219'092.15		240'000.00		214'407.25	
3010.09	227'152.40		220'000.00		241'320.00	
3010.10	-11'940.00				-8'125.00	
3050.00	712.10		2'400.00		1'068.20	
3052.00	16'281.40				17'520.05	
3053.00	18'687.90				18'522.40	
3055.00	1'690.75				834.46	
3090.00	2'232.95				2'008.10	
3099.00	32'788.00		35'600.00		33'732.25	
3100.00	8'531.95		5'430.00		11'293.50	
3101.00	1'086.70		1'190.00		1'276.65	
3101.01	9'458.00		8'400.00		11'132.18	
3102.00	8'085.70		7'000.00		10'068.65	
3103.00	508.90		1'380.00		1'652.45	
3110.00	1'103.20		1'500.00		1'471.20	
3111.00	3'779.85		650.00		662.80	
	12'497.26		19'920.00		19'326.36	

11.1 Einzelkonten nach Funktionen	Jahresrechnung 2019		Budget 2019		Jahresrechnung 2018	
	Aufwand	Ertrag	Aufwand	Ertrag	Aufwand	Ertrag
3112.00	21'706.88		29'300.00		34'894.70	
3113.00	349.55					
3120.00	34'897.85		30'000.00		33'878.45	
3120.10			600.00			
3130.00	700.00		810.00		201.38	
3130.10	3'286.00		4'500.00		4'879.35	
3130.20	17'575.01		17'320.00		17'769.13	
3130.30	12'189.50		3'000.00		1'384.10	
3134.00	801.70		15'710.00		13'480.70	
3134.50	5'064.00		5'950.00		5'438.05	
3137.00	27'830.30					
3141.00	7'299.85		5'000.00		15'578.75	
3144.00	45'713.04		41'920.00		46'949.45	
3151.00						
3160.00	2'720.00		2'680.00		2'680.00	
3161.00	1'000.00		1'000.00			
3170.00	3'598.85		3'500.00		3'502.00	
3170.30	11'462.90		11'500.00		11'188.20	
3180.00	950.00		14'500.00		-13'004.94	
3181.00	30'236.55		31'430.00		40'935.65	
3199.00	583.00		650.00		3'164.00	
3300.00	65'511.00		55'800.00		46'863.00	
3300.25	25'058.80		25'100.00		25'058.80	
3910.02	640.00		250.00		201.00	
3910.03	17.00		100.00		51.00	
3910.04	3'515.00		6'000.00		3'551.00	
3910.11	6'300.00				6'250.00	
3910.21	167.25		10.00		283.20	
3910.22	53.73				38.76	
3930.99			43'940.00			
4200.00		873'581.83		760'000.00		820'512.20

	Jahresrechnung 2019		Budget 2019		Jahresrechnung 2018	
	Aufwand	Ertrag	Aufwand	Ertrag	Aufwand	Ertrag
11.1 Einzelkonten nach Funktionen						
4200.10 Feuerwehrpflichtersatzabgaben aus Altsystem		118'127.25				82'580.35
4240.00 Benützungsgebühren und Dienstleistungen		14'372.15		20'000.00		17'779.50
4260.00 Rückerstattungen für Brandmeldeanlagen		3'000.00		14'400.00		15'000.00
4270.00 Bussen		1'020.00		500.00		1'946.55
4290.00 Eingang abgeschriebene Forderungen		3'545.00		2'000.00		2'599.55
4309.00 Übriger betrieblicher Ertrag		4'493.15		4'000.00		4'451.90
4631.00 Beiträge SGV		9'142.82		30'000.00		13'315.46
4631.02 Kantonsbeitrag Strassenrettung		23'273.00		20'000.00		24'007.00
4631.04 Kantonsbeitrag Rettung, Brand, Wassertransport		20'270.00		20'270.00		20'270.00
4930.02 Interne Verrechnung Wasser, Heizung (xxxx.3930.02)		2'106.25		2'000.00		2'505.10
16 Verteidigung	969'071.28	476'455.44	916'550.00	438'900.00	946'874.71	504'222.13
Nettoergebnis		492'615.84		477'650.00		442'652.58
161 Militärische Verteidigung	117'275.85	27'418.40	92'190.00	17'380.00	80'472.53	8'731.80
Nettoergebnis		89'857.45		74'810.00		71'740.73
1610 Quartieramt	29'500.00	2'785.10	29'500.00	2'600.00	28'997.30	272.40
Nettoergebnis		26'714.90		26'900.00		28'724.90
3101.00 Betriebs-, Verbrauchsmaterial	500.00		500.00			
3930.00 Interne Verrechnung Betriebskostenanteil Zivilschutz (1620.4930.00)	29'000.00		29'000.00		28'997.30	
4472.00 Einquartierungen von Privaten		2'785.10		2'600.00		272.40
1612 Schiessanlagen	87'775.85	24'633.30	62'690.00	14'780.00	51'475.23	8'459.40
Nettoergebnis		63'142.55		47'910.00		43'015.83
3010.10 Löhne Stadtarbeiter verrechenbar	8'958.60		12'400.00		5'173.90	
3050.00 AG-Beiträge AHV, IV, EO, ALV, FAK Verwaltungskosten	682.80				410.30	
3052.00 AG-Beiträge für Verwaltungspersonal an PK	909.40				610.80	
3053.00 AG-Beiträge an Unfallversicherungen	216.30				129.90	
3055.00 AG-Beiträge an Krankentaggeldversicherungen	98.50				58.40	
3120.10 Entsorgungskosten	36.20		400.00			
3134.00 Sachversicherungsprämien	2'055.65		2'070.00		2'059.45	
3141.00 Unterhalt Strassen / Verkehrswege	29'695.60					
3144.00 Ord. Unterhalt Hochbauten, Gebäude	3'223.50		2'000.00		1'145.50	
3160.00 Miete und Pacht Liegenschaften	32'178.60		32'180.00		32'178.60	

11.1 Einzelkonten nach Funktionen		Jahresrechnung 2019		Budget 2019		Jahresrechnung 2018	
		Aufwand	Ertrag	Aufwand	Ertrag	Aufwand	Ertrag
3169.00	Miete Maschinen, Fahrzeuge					1'450.00	
3300.00	Abschreibungen					2'035.00	
3636.00	Beitrag an VSGB			2'500.00		3'000.00	
3910.21	Interne Verrechnung Werkhof (6153)	2'326.00		3'000.00		1'371.76	
3910.22	Interne Verrechnung Fuhrpark (6154)	3'000.00		2'500.00		633.12	
3910.23	Interne Verrechnung Stadtgrün (6157)	2'103.96		900.00		1'218.50	
3930.99	Interne Verrechnung Sozialleistungen	1'312.86		2'000.00			
4240.00	Betriebskostenanteil VSGB	977.88	568.00	2'740.00	500.00		582.00
4470.00	Pacht- und Mietzinse Liegenschaften VV				280.00		
4612.00	Betriebskostenanteil Gemeinden		24'065.30		14'000.00		7'877.40
162	Zivile Verteidigung	851'795.43	449'037.04	824'360.00	421'520.00	866'402.18	495'490.33
	<i>Nettoergebnis</i>		402'758.39		402'840.00		370'911.85
1620	Zivilschutz	439'580.39	36'822.00	431'840.00	29'000.00	488'779.69	117'867.84
	<i>Nettoergebnis</i>		402'758.39		402'840.00		370'911.85
3000.00	Tag- und Sitzungsgelder an Behörden und Kommissionen	900.00		600.00		750.00	
3010.00	Löhne des Verwaltungs- und Betriebspersonals	117'583.95		119'800.00		111'723.85	
3010.10	Löhne Stadtarbeiter verrechenbar	884.00		200.00			
3050.00	AG-Beiträge AHV, IV, EO, ALV, FAK Verwaltungskosten	8'820.98				7'580.52	
3052.00	AG-Beiträge für Verwaltungspersonal an PK	12'317.15				12'901.80	
3053.00	AG-Beiträge an Unfallversicherungen	893.10				639.53	
3055.00	AG-Beiträge an Krankentaggeldversicherungen	1'297.00				1'277.00	
3110.00	Anschaffung Büromöbel, -maschinen und -geräte			500.00			
3111.00	Anschaffung Maschinen, Geräte, Fahrzeuge	280.90		2'000.00		2'156.00	
3113.00	Anschaffung Hardware	4'344.10		5'000.00			
3118.00	Anschaffung Software	345.00		350.00			
3120.00	Strom, Wasser, Heizmaterial	21'391.80		17'000.00		15'282.95	
3130.20	Telefongebühren, Serafe, Suisa etc.	172.50					
3130.30	Dienstleistungen Dritter, Einsätze RZSO					1'680.40	
3134.00	Sachversicherungsprämien	5'670.20		6'040.00		6'026.25	
3144.00	Unterhalt Anlagen, Schutzräume	3'613.70		5'000.00		94'479.90	
3153.00	Unterhalt EDV-Anlagen	150.00		150.00		150.00	
3161.00	Miete Kopierer	300.00		300.00		500.00	

11.1 Einzelkonten nach Funktionen	Jahresrechnung 2019		Budget 2019		Jahresrechnung 2018	
	Aufwand	Ertrag	Aufwand	Ertrag	Aufwand	Ertrag
3300.00	2'710.00				232'059.49	
3612.00	255'240.44		243'200.00		89.00	
3910.02	426.00		150.00		23.00	
3910.03	11.00		50.00			
3910.04	1'785.00		3'350.00		1'460.00	
3910.21	207.62		900.00			
3910.22	235.95		300.00			
3930.99			26'950.00			
4309.00		7'822.00				
4501.00						41'472.14
4630.00						47'398.40
4930.00		29'000.00		29'000.00		28'997.30
1626	412'215.04	412'215.04	392'520.00	392'520.00	377'622.49	377'622.49
<i>Nettoergebnis</i>						
3010.00	189'637.00		189'300.00		188'620.90	
3010.09	-18'006.60		-18'600.00		-15'083.40	
3010.10	7'394.90		6'700.00		4'315.50	
3050.00	13'786.25				14'710.35	
3052.00	20'438.95				21'263.50	
3053.00	1'570.10				1'494.30	
3055.00	2'148.20				2'103.70	
3090.00	43'065.75		45'000.00		43'179.45	
Einsätze						
3099.00	1'728.25		2'000.00		1'084.55	
3100.00	1'163.37		3'000.00		1'470.45	
3101.00	4'933.38		4'000.00		3'093.24	
3101.01	2'265.10		7'500.00		2'306.30	
3103.00	419.20		400.00		407.20	
3110.00	89.90		500.00			
3111.00	50'231.70		13'500.00		30'080.90	
3112.00	6'366.00		3'500.00		3'037.50	

11.1 Einzelkonten nach Funktionen	Jahresrechnung 2019		Budget 2019		Jahresrechnung 2018	
	Aufwand	Ertrag	Aufwand	Ertrag	Aufwand	Ertrag
3120.00 Strom, Wasser, Energie	2'000.00		2'000.00		2'000.00	
3120.10 Entsorgungskosten	105.55					
3130.00 Porti	1'497.00		1'400.00		1'854.60	
3130.10 Verbandsbeiträge	826.20		900.00		826.20	
3130.20 Telefongebühren, Serafe, Suisa etc.	4'219.70		5'300.00		5'375.75	
3130.30 Dienstleistungen Dritter	3'300.00		3'300.00		3'454.80	
3133.00 Informatik-Nutzungsaufwand	169.80		160.00			
3134.00 Sachversicherungsprämien	5'123.50		5'650.00		5'137.60	
3137.00 Verkehrsabgaben	4'503.75		4'650.00		3'951.00	
3144.00 Unterhalt Anlagen, Schutzräume	10'708.87		10'500.00		10'815.32	
3150.00 Unterhalt Büromöbel und -geräte			500.00			
3151.00 Unterhalt Apparate, Maschinen, Geräte, Fahrzeuge, Werkzeuge	16'196.31		19'000.00		9'013.78	
3153.00 Unterhalt EDV-Anlagen	350.00		350.00		350.00	
3158.00 Unterhalt Software					15.00	
3161.00 Miete Kopierer	1'000.00		1'000.00		1'000.00	
3910.02 Interne Verrechnung Informatik Hardware	853.00		300.00		179.00	
3910.03 Interne Verrechnung Informatik Software	23.00		100.00		45.00	
3910.04 Interne Verrechnung Informatik Allgemein	3'571.00		6'650.00		2'920.00	
3910.21 Interne Verrechnung Werkhof (6153)	1'736.71					
3910.22 Interne Verrechnung Fuhrpark (6154)	199.20					
3920.00 Interne Verrechnung Infrastrukturkosten (0290.4920.00)	18'600.00		18'600.00		18'600.00	
3930.00 Interne Verrechnung von Betriebs- und Verwaltungskosten (0229.4930.00)	10'000.00		10'500.00		10'000.00	
3930.99 Interne Verrechnung Sozialleistungen			44'860.00			
4309.00 Übriger betrieblicher Ertrag		4'428.50		6'500.00		4'494.00
4612.00 Kostenanteile Vertrags-Gemeinden RZSO Grenchen, Bettlach, Selzach		377'556.54		361'220.00		344'753.49
4630.00 Beiträge vom Bund		24'800.00		24'800.00		24'800.00
4990.00 Übrige interne Verrechnungen		5'430.00				3'575.00
2 BILDUNG	32'656'292.67	7'963'552.93	29'960'440.00	8'439'490.00	31'301'036.11	8'340'122.23
<i>Nettoergebnis</i>		24'692'739.74		21'520'950.00		22'960'913.88

11.1 Einzelkonten nach Funktionen		Jahresrechnung 2019		Budget 2019		Jahresrechnung 2018	
		Aufwand	Ertrag	Aufwand	Ertrag	Aufwand	Ertrag
21	Obligatorische Schule	30'193'508.27	7'963'552.93	28'332'940.00	8'439'490.00	29'478'046.06	8'340'122.23
	Nettoergebnis		22'229'955.34		19'893'450.00		21'137'923.83
211	Eingangsstufe	3'166'247.48	867'749.05	3'306'430.00	990'800.00	3'098'754.11	812'421.75
	Nettoergebnis		2'298'498.43		2'315'630.00		2'286'332.36
2110	Kindergarten	3'166'247.48	867'749.05	3'306'430.00	990'800.00	3'098'754.11	812'421.75
	Nettoergebnis		2'298'498.43		2'315'630.00		2'286'332.36
3020.00	Löhne der Lehrpersonen	2'585'922.10		2'562'900.00		2'455'947.85	
3020.09	Lohnrückerstattungen	-71'546.10				-9'604.00	
3020.10	Löhne Stellvertretungen	49'302.80		51'000.00		70'932.80	
3050.00	AG-Beiträge AHV, IV, EO, ALV, FAK Verwaltungskosten	190'367.00				189'586.35	
3052.01	AG-Beiträge Lehrerschaft an PK	243'927.40				247'267.45	
3053.00	AG-Beiträge an Unfallversicherungen	7'204.40				7'086.25	
3055.01	AG-Beiträge an Krankentaggeldversicherungen Lehrerschaft	3'445.17				2'404.40	
3064.00	Überbrückungstentzen					19'853.55	
3090.00	Aus- und Weiterbildung des Personals	4'005.60		10'000.00		7'946.55	
3091.00	Personalrekrutierung	186.00		260.00			
3100.00	Büromaterial	2'409.70		2'400.00		1'940.00	
3104.00	Schulmaterial	49'264.52		55'000.00		56'309.89	
3113.00	Anschaffung Hardware	2'913.05					
3130.00	Porti	110.00		110.00		100.00	
3130.20	Telefongebühren, Serafe, Suisa etc.	920.73		3'800.00		4'797.03	
3130.31	Dolmetscherdienste / Übersetzungen	733.20		840.00		456.00	
3150.00	Unterhalt Mobiliar	199.50		500.00		780.40	
3151.00	Unterhalt Maschinen, Geräte	67.75		200.00			
3160.00	Miete Schulkokale	75'542.10		80'000.00		17'655.80	
3170.00	Reisekosten und Spesen	168.85		410.00		458.90	
3170.10	Projekttage, Veranstaltungen	4'311.75		4'400.00		3'231.70	
3170.20	Schülertransporte Staat	2'518.85		3'500.00		5'106.90	
3910.05	Interne Verrechnung Schulformatik	14'273.11		16'400.00		16'496.29	
3930.99	Interne Verrechnung Sozialleistungen			514'710.00			

		Jahresrechnung 2019		Budget 2019		Jahresrechnung 2018	
		Aufwand	Ertrag	Aufwand	Ertrag	Aufwand	Ertrag
11.1 Einzelkonten nach Funktionen							
4631.00	Beiträge vom Kanton, Schülerpauschalen		855'247.60		987'800.00		808'425.40
4631.11	Kantonsbeitrag für Weiterbildungen, Kurse etc. der Lehrpersonen		3'120.00		3'000.00		1'658.15
4830.00	Ausserordentliche verschiedene Erträge		9'381.45				2'338.20
212	Primarstufe	10'521'576.68	3'481'738.58	11'128'940.00	3'650'920.00	10'090'309.80	3'675'510.27
	<i>Nettoergebnis</i>		7'039'838.10		7'478'020.00		6'414'799.53
2120	Primarschule	10'521'576.68	3'481'738.58	11'128'940.00	3'650'920.00	10'090'309.80	3'675'510.27
	<i>Nettoergebnis</i>		7'039'838.10		7'478'020.00		6'414'799.53
3010.00	Löhne der Bibliotheksdienste	12'712.50		12'000.00		12'270.00	
3010.09	Lohnrückerstattungen					-7'760.00	
3020.00	Löhne der Lehrpersonen	8'056'081.25		8'256'900.00		7'696'089.35	
3020.09	Lohnrückerstattungen	-120'063.85				-49'671.20	
3020.10	Löhne Stellvertretungen	178'092.15		204'500.00		99'206.20	
3049.00	Zulagen Tonbrennen	645.00		1'500.00		795.00	
3050.00	AG-Beiträge AHV, IV, EO, ALV, FAK Verwaltungskosten	613'859.35				591'074.40	
3052.01	AG-Beiträge Lehrerschaft an PK	796'126.85				757'065.25	
3053.00	AG-Beiträge an Unfallversicherungen	22'985.65				21'810.10	
3055.00	AG-Beiträge an Krankentaggeldversicherungen	243.15				231.85	
3055.01	AG-Beiträge an Krankentaggeldversicherungen Lehrerschaft	8'852.05				7'430.15	
3064.00	Überbrückungsrenten	136'756.49				142'430.20	
3090.00	Aus- und Weiterbildung des Personals	21'591.00		79'600.00		36'910.60	
3091.00	Personalekruitierung	493.55		260.00		270.00	
3100.00	Büromaterial	2'901.35		2'900.00		2'351.45	
3103.00	Fachliteratur, Zeitschriften	1'296.35		2'000.00		1'916.80	
3103.01	Bücher, Zeitschriften für Schülerbibliotheken	8'066.40		8'290.00		7'637.85	
3104.00	Schulmaterial	267'023.58		280'000.00		222'357.44	
3104.01	Schulmaterial Gestalten	66'829.99		76'000.00		74'095.19	
3130.00	Porti	999.60		1'000.00		1'000.00	
3130.20	Telefongebühren, Serafe, Suisa etc.	4'193.43		12'000.00		7'603.44	
3130.30	Dienstleistungen Dritter			250.00		618.80	
3130.31	Dolmetscherdienste / Übersetzungen	3'907.70		1'450.00		2'218.85	
3150.00	Unterhalt Mobiliar	1'858.05		500.00		131.70	

11.1 Einzelkonten nach Funktionen	Jahresrechnung 2019		Budget 2019		Jahresrechnung 2018	
	Aufwand	Ertrag	Aufwand	Ertrag	Aufwand	Ertrag
3151.00	4'017.60		6'000.00		4'765.10	
3161.00	23'858.68		27'000.00		26'637.09	
3170.00	11'728.54		11'190.00		12'952.80	
3170.10	4'260.70		7'000.00		6'126.85	
3170.20	6'331.35		8'200.00		2'600.95	
3171.03	3'990.00		4'000.00		4'425.00	
3171.10			3'000.00		2'547.40	
3199.00	443.25				1'432.90	
3612.00	6'800.00					
3910.05	321'144.97		336'100.00		357'763.29	
3910.12	53'550.00		54'000.00		42'975.00	
3930.99			1'703'300.00			
4231.00		27'030.00		30'000.00		22'337.50
4250.00				100.00		1'250.00
4260.00						11'262.45
4309.00		6'138.73		120.00		2'308.21
4502.01		3'990.00		4'000.00		4'000.00
4612.00		6'800.00				16'900.00
4630.00						83.00
4631.00		3'434'922.70		3'604'000.00		3'581'416.41
4631.01						250.00
4631.10				8'200.00		5'877.10
4631.11		2'857.15		4'500.00		8'127.85
4830.00						21'697.75
213	6'335'723.47	2'389'850.25	6'533'060.00	2'507'900.00	6'283'234.05	2'528'555.34
<i>Nettoergebnis</i>		3'945'873.22		4'025'160.00		3'754'678.71
2130	6'335'723.47	2'389'850.25	6'533'060.00	2'507'900.00	6'283'234.05	2'528'555.34
<i>Nettoergebnis</i>		3'945'873.22		4'025'160.00		3'754'678.71
3020.00	4'467'831.95		4'434'900.00		4'364'141.80	
3020.09	-53'493.40				-19'052.85	

	Jahresrechnung 2019		Budget 2019		Jahresrechnung 2018	
	Aufwand	Ertrag	Aufwand	Ertrag	Aufwand	Ertrag
11.1 Einzelkonten nach Funktionen						
3020.10 Löhne Stellvertretungen	53'397.05		85'000.00		68'513.85	
3050.00 AG-Beiträge AHV, IV, EO, ALV, FAK Verwaltungskosten	330'356.90				336'543.50	
3052.01 AG-Beiträge Lehrerschaft an PK	461'779.95				453'605.05	
3053.00 AG-Beiträge an Unfallversicherungen	12'273.55				12'388.25	
3055.01 AG-Beiträge an Krankentaggeldversicherungen Lehrerschaft	5'199.10				4'203.95	
3064.00 Überbrückungsrenten	58'986.16		72'700.00		77'891.15	
3090.00 Aus- und Weiterbildung des Personals	18'606.15		27'000.00		16'309.00	
3091.00 Personalrekrutierung	466.45		260.00		40.00	
3100.00 Büromaterial	4'236.48		5'500.00		2'974.80	
3103.00 Bücher, Zeitschriften für Lehrer-Bibliothek	1'644.37		2'000.00		1'191.53	
3104.00 Schulmaterial	146'604.13		160'000.00		159'826.28	
3104.01 Schulmaterial Gestalten	39'872.13		40'000.00		31'990.39	
3104.02 Schulmaterial, Lebensmittel Hauswirtschaft	60'359.25		50'000.00		55'018.67	
3130.00 Porti	999.10		1'000.00		1'000.00	
3130.20 Telefongebühren, Serafe, Suisa etc.	2'881.51		9'000.00		3'992.48	
3130.31 Dolmetscherdienste / Übersetzungen	520.35		300.00		323.80	
3150.00 Unterhalt Mobiliar	321.10		2'000.00		411.45	
3151.00 Unterhalt Maschinen, Geräte, Werkzeuge	8'292.65		4'500.00		1'303.60	
3159.00 Unterhalt Sport-Ausrüstungen			1'000.00			
3161.00 Miete Kopierer	22'961.52		30'000.00		30'675.68	
3170.00 Reisekosten und Spesen	6'207.30		6'000.00		4'441.60	
3170.10 Projekttag, Veranstaltungen	22'985.73		30'000.00		19'839.00	
3170.21 Schülertransporte, Verpflegung Begabtenförderung	7'220.00		13'100.00		12'105.00	
3171.03 Beiträge an Schulverlegungen			500.00			
3171.10 Aufwendungen Sommer-, Wintersportlager	87'830.60		110'000.00		102'419.45	
3171.20 Transport, Verpflegung Bergkinder	2'060.00		7'000.00		9'776.00	
3180.00 Wertberichtigungen auf Forderungen	-4'301.53				5'146.53	
3181.00 Forderungsverluste	381.50					
3199.00 Übriger Betriebsaufwand	681.30		270.00			
3611.00 Beitrag an Kanton für gymn. Unterricht in der oblig. Schulzeit	279'000.00		245'520.00		212'040.00	
3612.00 Schulgelder an andere Gemeinden	73'692.20		64'000.00		75'368.15	
3910.05 Interne Verrechnung Schulformatik	191'794.92		205'650.00		223'730.94	

11.1 Einzelkonten nach Funktionen	Jahresrechnung 2019		Budget 2019		Jahresrechnung 2018	
	Aufwand	Ertrag	Aufwand	Ertrag	Aufwand	Ertrag
3910.12	24'075.00		13'500.00		15'075.00	
3930.99			912'360.00			
4231.00		50'481.00		57'500.00		50'945.00
4260.00						206.50
4290.20						2'350.00
4309.00						1'911.25
4502.01				500.00		
4612.00		548'570.50		564'000.00		477'981.75
4630.00		7'104.00		9'000.00		9'712.00
4631.00		1'781'502.75		1'850'800.00		1'890'519.39
4631.10		2'192.00		20'100.00		22'157.00
4631.11				6'000.00		1'350.00
4830.00						
214	890'965.03	402'925.15	949'100.00	425'700.00	887'150.92	429'271.30
<i>Nettoergebnis</i>		488'039.88		523'400.00		457'879.62
2140	890'965.03	402'925.15	949'100.00	425'700.00	887'150.92	429'271.30
<i>Nettoergebnis</i>		488'039.88		523'400.00		457'879.62
3020.00	698'084.55		749'600.00		709'926.90	
3020.09					-393.70	
3020.10	9'240.60		2'500.00		3'278.50	
3050.00	52'754.70				53'962.75	
3052.01	74'295.95				73'448.00	
3053.00	5'302.40				5'185.50	
3055.00	7'613.45				7'687.70	
3055.01	7.85				4.65	
3064.00	20'736.00				1'060.20	
3090.00					1'000.00	
3100.00	200.32		300.00		59.85	
3104.00	4'655.55		5'920.00		5'062.01	
3113.00	932.70		1'000.00		2'581.50	

11.1 Einzelkonten nach Funktionen	Jahresrechnung 2019		Budget 2019		Jahresrechnung 2018	
	Aufwand	Ertrag	Aufwand	Ertrag	Aufwand	Ertrag
3130.00	300.00		300.00		300.00	
3130.10	1'230.00		2'100.00		1'930.00	
3130.20			850.00		714.67	
3134.00	4'947.15		450.00		440.00	
3159.00	5'724.50		8'000.00		6'840.75	
3170.00	378.00		8'000.00		6'934.10	
3171.10	-802.39		700.00		4'538.29	
3180.00	1'692.50				497.25	
3181.00	894.20				134.00	
3199.00	640.00		200.00		34.00	
3910.02	17.00		4'000.00		1'924.00	
3910.03	2'120.00		165'130.00			
3910.04						
3930.99		154'000.50		150'000.00		150'872.50
4231.00		900.00		700.00		
4231.10		631.80				968.40
4309.00		247'392.85		275'000.00		277'430.40
4631.00						
217	6'399'871.77	125'952.00	3'697'850.00	157'020.00	6'291'381.88	141'406.60
<i>Nettoergebnis</i>		6'273'919.77		3'540'830.00		6'149'975.28
2170	6'399'871.77	125'952.00	3'697'850.00	157'020.00	6'291'381.88	141'406.60
<i>Nettoergebnis</i>		6'273'919.77		3'540'830.00		6'149'975.28
3010.00	1'211'162.15		1'200'600.00		1'178'379.45	
3010.09	-7'926.60				-38'926.10	
3010.10	226'054.00		209'500.00		211'971.50	
3050.00	102'958.25				102'137.55	
3052.00	91'724.35				99'783.55	
3053.00	14'024.85				13'780.30	
3055.00	15'285.85				14'763.40	
3090.00	480.00		5'000.00		3'523.85	
3101.00	107'711.40		108'000.00		104'558.69	
3103.00	300.00					

11.1 Einzelkonten nach Funktionen	Jahresrechnung 2019		Budget 2019		Jahresrechnung 2018	
	Aufwand	Ertrag	Aufwand	Ertrag	Aufwand	Ertrag
3112.00	2'262.85		2'500.00		2'110.45	
3113.00	117.00				5'822.95	
3120.00	589'865.30		450'000.00		550'344.30	
3120.10	10'574.10		16'000.00		9'859.95	
3130.20	2'364.48		2'500.00		2'043.17	
3130.25	494.00					
3130.30			500.00		173.95	
3134.00	79'505.20		79'790.00		80'514.65	
3134.50	12'990.35				4'228.05	
3144.00	373'642.97		250'000.00		402'603.85	
3144.01	10'279.70		15'000.00		9'917.50	
3144.02	41'742.60		40'000.00		41'502.85	
3151.00	11'787.39		12'500.00		11'560.30	
3160.00					22'500.00	
3162.00	152'664.75		197'000.00		153'903.85	
3170.00	3'369.05		4'100.00		3'679.90	
3300.00	500'892.90		504'000.00		454'367.00	
3300.25	218'769.12		218'800.00		218'769.12	
3893.02	2'500'000.00				2'500'000.00	
3910.02	2'239.00		550.00		402.00	
3910.03	60.00		150.00		102.00	
3910.04	7'421.00		12'000.00		5'773.00	
3910.21	53'433.88		55'000.00		55'150.45	
3910.22	23'356.61		30'300.00		17'419.83	
3910.23	34'336.22		38'000.00		42'099.92	
3930.02	5'929.05		6'000.00		6'560.65	
3930.99			240'060.00			
4240.00	15'852.50				18'000.00	16'147.80
4260.00						2'638.60
4309.00					1'000.00	2'540.70
4470.00	2'520.00				2'520.00	2'280.00

11.1 Einzelkonten nach Funktionen		Jahresrechnung 2019		Budget 2019		Jahresrechnung 2018	
		Aufwand	Ertrag	Aufwand	Ertrag	Aufwand	Ertrag
4470.01	Parkgebühren		12'060.00		23'500.00		26'640.00
4471.00	Mietertrag des eigenen Personals		16'140.00		35'000.00		24'642.00
4472.00	Benützungsbühren Liegenschaften VV		35'207.00		27'000.00		26'909.50
4930.01	Interne Verrechnung Amortisation Absyte 7 (9630.3930.01)		5'931.95		5'000.00		5'821.60
4930.02	Interne Verrechnung Wasser, Heizung (xxxx.3930.02)		38'240.55		45'000.00		33'786.40
218	Tagesbetreuung	452'636.62	148'709.10	388'030.00	140'000.00	380'832.03	140'070.95
	<i>Nettoergebnis</i>		303'927.52		248'030.00		240'761.08
2180	Tagesbetreuung	452'636.62	148'709.10	388'030.00	140'000.00	380'832.03	140'070.95
	<i>Nettoergebnis</i>		303'927.52		248'030.00		240'761.08
3010.00	Löhne des Verwaltungs- und Betriebspersonals	293'715.25		254'300.00		249'109.40	
3050.00	AG-Beiträge AHV, IV, EO, ALV, FAK Verwaltungskosten	22'204.53				18'690.38	
3052.00	AG-Beiträge für Verwaltungspersonal an PK	20'855.85				17'552.85	
3052.01	AG-Beiträge Lehrerschaft an PK	3'086.50					
3053.00	AG-Beiträge an Unfallversicherungen	2'250.85				1'939.00	
3055.00	AG-Beiträge an Krankentaggeldversicherungen	3'147.00				2'708.00	
3090.00	Aus- und Weiterbildung des Personals			1'000.00		600.00	
3100.00	Spiel-, Beschäftigungs- und Büromaterial	10'463.30		5'380.00		5'051.04	
3105.00	Lebensmittel	83'166.25		75'000.00		72'111.20	
3110.00	Anschaffung Mobiliar, Maschinen und Geräte	606.35					
3113.00	Anschaffung Hardware	2'931.60					
3130.10	Verbandsbeiträge	192.90		400.00		203.30	
3180.00	Wertberichtigungen auf Forderungen	2'201.69				8'682.86	
3181.00	Forderungsverluste	2'260.55					
3910.02	Interne Verrechnung Informatik Hardware	1'279.00		350.00		268.00	
3910.03	Interne Verrechnung Informatik Software	34.00		100.00		68.00	
3910.04	Interne Verrechnung Informatik Allgemein	4'241.00		8'000.00		3'848.00	
3930.99	Interne Verrechnung Sozialleistungen			43'500.00			
4231.00	Elternbeiträge		148'659.10		130'000.00		131'870.40
4390.00	Übriger Ertrag		50.00				4'514.20
4502.00	Entnahme aus Robert-Luterbacher-Stiftung						50.00
4630.00	Bundesbeitrag				10'000.00		3'636.35

11.1 Einzelkonten nach Funktionen		Jahresrechnung 2019		Budget 2019		Jahresrechnung 2018	
		Aufwand	Ertrag	Aufwand	Ertrag	Aufwand	Ertrag
219	Volksschule, übrige Nettoergebnis	2'426'487.22	546'628.80	2'329'530.00	567'150.00	2'446'383.27	612'886.02
			1'879'858.42		1'762'380.00		1'833'497.25
2190	Schulleitung, Schulverwaltung Nettoergebnis	1'649'344.09	1'491.80	1'562'130.00	1'000.00	1'585'564.85	7'884.50
			1'647'852.29		1'561'130.00		1'577'680.35
3000.00	Löhne Tag- und Sitzungsgelder an Behörden und Kommissionen	3'550.00				900.00	
3010.00	Löhne des Verwaltungs- und Betriebspersonals	463'778.35		423'100.00		500'749.20	
3010.03	Löhne Schulleitung	836'097.60		733'300.00		710'830.80	
3010.09	Lohnrückerstattungen	-26'607.95				-3'712.55	
3049.00	Zulagen Koordinatoren	7'080.20		12'500.00		12'137.50	
3050.00	AG-Beiträge AHV, IV, EO, ALV, FAK Verwaltungskosten	95'161.67				93'310.79	
3052.00	AG-Beiträge für Verwaltungspersonal an PK	137'652.45				135'309.95	
3053.00	AG-Beiträge an Unfallversicherungen	9'869.05				8'452.71	
3055.00	AG-Beiträge an Krankentaggeldversicherungen	13'851.15				13'463.00	
3055.01	AG-Beiträge an Krankentaggeldversicherungen Lehrerschaft	7.45				17.00	
3090.00	Aus- und Weiterbildung des Personals	5'063.90		11'000.00		3'005.00	
3099.00	Übriger Personalaufwand	4'150.00		4'300.00		3'450.00	
3100.00	Büromaterial	6'892.85		8'500.00		7'505.79	
3102.00	Drucksachen, Publikationen	1'424.70		2'000.00		1'969.30	
3103.00	Fachliteratur, Zeitschriften	1'042.65		1'200.00		930.15	
3110.00	Anschaffung Büromobiliar, -maschinen und -geräte	920.55		1'500.00		2'974.95	
3113.00	Anschaffung Hardware	9'752.50		11'000.00		24'060.35	
3118.00	Anschaffung Software					742.25	
3130.00	Porti	5'352.81		9'000.00		6'067.80	
3130.10	Verbandsbeiträge	1'240.00		1'250.00		1'240.00	
3130.20	Telefongebühren, Serafe, Suisa etc.	8'408.95		6'630.00		9'783.66	
3130.30	Dienstleistungen Dritter			250.00		200.20	
3132.00	Honorare Coaching, Supervision, Schulentwicklung	11'502.30		4'000.00		11'433.30	
3134.00	Sachversicherungsprämien			100.00		96.00	
3150.00	Unterhalt Mobiliar, Büromöbel und -geräte			100.00			
3151.00	Unterhalt Maschinen, Geräte, Werkzeuge	161.55		550.00		518.40	
3153.00	Unterhalt EDV-Anlagen	1'227.80		1'230.00		1'227.80	

11.1 Einzelkonten nach Funktionen	Jahresrechnung 2019		Budget 2019		Jahresrechnung 2018	
	Aufwand	Ertrag	Aufwand	Ertrag	Aufwand	Ertrag
3158.00	Unterhalt Software	6'354.30		6'370.00	6'354.30	
3161.00	Miete Kopierer	6'387.96		5'500.00	7'252.25	
3170.00	Reisekosten und Spesen	2'084.30		2'800.00	2'279.95	
3181.00	Forderungsverluste	63.00				
3199.00	Übriger Betriebsaufwand			450.00	390.00	
3910.02	Interne Verrechnung Informatik Hardware	4'478.00		1'250.00	939.00	
3910.03	Interne Verrechnung Informatik Software	119.00		400.00	237.00	
3910.04	Interne Verrechnung Informatik Allgemein	32'277.00		27'950.00	21'449.00	
3930.99	Interne Verrechnung Sozialleistungen		580.00	285'900.00		160.00
4210.00	Gebühren für Amtshandlungen					6'928.00
4260.00	Rückerstattungen Dritter		911.80			796.50
4309.00	Übriger betrieblicher Ertrag		17'804.00			6'696.00
2192	Volksschule allgemein	40'524.23	17'804.00	38'600.00	65'174.45	6'696.00
	<i>Nettoergebnis</i>		22'720.23			58'478.45
3099.00	Übriger Personalaufwand	3'476.55		3'500.00	8'675.00	
3099.01	Schuljahresschlussfeier	5'261.30		8'900.00	5'606.10	
3102.00	Produktionskosten Schulnachrichten			150.00		
3105.00	Pausenäpfel	3'375.00		4'000.00	3'540.00	
3130.30	Dienstleistungen Dritter, Polizei	1'000.00			1'000.00	
3130.32	Honorar Schülernachrichten			200.00		
3170.00	Schulveranstaltungen stufenübergreifend, Schulsporttag	266.00		280.00	240.50	
3170.21	Schülertransporte BGU	3'900.00		3'900.00	3'900.00	
3199.00	Übriger Betriebsaufwand	5'575.38			14'722.85	
3636.00	Beitrag an Volkshochschule	17'670.00		17'670.00	17'490.00	
3636.51	Beitrag an Berufsmesse				10'000.00	
4240.00	Benützungsgebühren und Dienstleistungen		1'000.00			3'000.00
4250.10	Pausenäpfel, Kostenbeteiligungen		3'375.00			3'696.00
4631.10	Kantonsbeitrag für Schülertransporte, Kosten Bergkinder und Begabtenförderung		13'429.00			
2193	Informatik Schulen	527'333.00	527'333.00	558'150.00	598'305.52	598'305.52
	<i>Nettoergebnis</i>					
3010.00	Löhne des Verwaltungs- und Betriebspersonals	81'726.40		80'850.00	80'127.60	

	Jahresrechnung 2019		Budget 2019		Jahresrechnung 2018	
	Aufwand	Ertrag	Aufwand	Ertrag	Aufwand	Ertrag
11.1 Einzelkonten nach Funktionen						
3050.00 AG-Beiträge AHV, IV, EO, ALV, FAK Verwaltungskosten	6'143.75				6'104.00	
3052.01 AG-Beiträge Lehrerschaft an PK	14'445.40				14'386.80	
3053.00 AG-Beiträge an Unfallversicherungen	228.55				224.30	
3055.00 AG-Beiträge an Krankentaggeldversicherungen					52.65	
3055.01 AG-Beiträge an Krankentaggeldversicherungen Lehrerschaft	77.45				23.40	
3090.00 Aus- und Weiterbildung des Personals	450.00		500.00			
3100.00 Büromaterial	667.30		700.00		583.85	
3103.00 Fachliteratur, Zeitschriften	616.56		600.00		272.19	
3113.00 Anschaffung Hardware	3'871.15		4'200.00			
3118.00 Anschaffung Software, Lizenzen	19'326.39		29'400.00		22'728.58	
3130.25 Internet/Kabelanschlussgebühren	21'285.70		12'500.00		12'467.75	
3130.30 Dienstleistungen Dritter, Softwarewartung	861.60					
3153.00 Unterhalt EDV-Anlagen	1'660.55		3'000.00		3'339.65	
3158.00 Unterhalt Software	2'779.00		2'800.00		2'788.50	
3170.00 Reisekosten und Spesen	39.20		200.00		148.30	
3300.00 Abschreibungen	20'153.00		250'300.00		268'556.00	
3320.00 Planmässige Abschreibungen immaterielle Anlagen	157'735.00					
3910.04 Interne Verrechnung Informatik Allgemein	195'266.00		156'050.00		186'501.95	
3930.99 Interne Verrechnung Sozialleistungen			17'050.00			
4290.20 Übrige Entgelte		120.00				315.00
4910.05 Interne Verrechnungen Schulinformatik (xxxx.3910.05)		527'213.00				597'990.52
2194 Schulsozialarbeit	209'285.90		170'650.00		197'338.45	
<i>Nettoergebnis</i>		209'285.90		170'650.00		197'338.45
3010.00 Löhne des Verwaltungs- und Betriebspersonals	165'014.50		131'900.00		156'197.80	
3010.09 Lohnrückerstattungen	-976.40					
3050.00 AG-Beiträge AHV, IV, EO, ALV, FAK Verwaltungskosten	12'924.20				12'463.30	
3052.00 AG-Beiträge für Verwaltungspersonal an PK	11'630.40				11'899.35	
3053.00 AG-Beiträge an Unfallversicherungen	1'093.45				1'033.40	
3055.00 AG-Beiträge an Krankentaggeldversicherungen	1'526.95				1'446.50	
3090.00 Aus- und Weiterbildung des Personals	1'430.00		1'500.00		3'120.00	
3100.00 Büromaterial	1'432.05		1'600.00		534.85	
3110.00 Anschaffung Büromobiliar, -maschinen und -geräte	3'837.35		500.00			

11.1 Einzelkonten nach Funktionen		Jahresrechnung 2019		Budget 2019		Jahresrechnung 2018	
		Aufwand	Ertrag	Aufwand	Ertrag	Aufwand	Ertrag
3113.00	Anschaffung Hardware	216.30				2'149.40	
3130.10	Verbandsbeiträge	450.00		450.00		450.00	
3132.00	Supervision	1'250.00		1'250.00		1'235.20	
3170.00	Reisekosten und Spesen	416.10		600.00		629.65	
3910.02	Interne Verrechnung Informatik Hardware	1'279.00		350.00		268.00	
3910.03	Interne Verrechnung Informatik Software	34.00		100.00		68.00	
3910.04	Interne Verrechnung Informatik Allgemein	7'728.00		8'000.00		5'843.00	
3930.99	Interne Verrechnung Sozialleistungen			24'400.00			
22	Sonderschulen	1'938'784.40		1'603'500.00		1'798'990.05	
	Nettoergebnis		1'938'784.40		1'603'500.00		1'798'990.05
220	Sonderschulen	1'938'784.40		1'603'500.00		1'798'990.05	
	Nettoergebnis		1'938'784.40		1'603'500.00		1'798'990.05
2200	Sonderschulen	1'938'784.40		1'603'500.00		1'798'990.05	
	Nettoergebnis		1'938'784.40		1'603'500.00		1'798'990.05
3104.00	Schulmaterial Logopädie	3'284.40		3'500.00		2'298.00	
3631.00	Beitrag an Kanton für HPSZ	546'500.00		600'000.00		585'000.00	
3635.00	Sonderschulungen in Heimen und Institutionen	1'389'000.00		1'000'000.00		1'211'692.05	
23	Berufliche Grundbildung	524'000.00		24'000.00		24'000.00	
	Nettoergebnis		524'000.00		24'000.00		24'000.00
230	Berufliche Grundbildung	524'000.00		24'000.00		24'000.00	
	Nettoergebnis		524'000.00		24'000.00		24'000.00
2300	Berufliche Grundbildung	524'000.00		24'000.00		24'000.00	
	Nettoergebnis		524'000.00		24'000.00		24'000.00
3300.25	Abschreibungen (HRM1)	24'000.00		24'000.00		24'000.00	
3893.04	Einlage in Vorfinanzierung "Investitionsbeitrag Campus Grenchen"	500'000.00		500'000.00		24'000.00	
3	KULTUR, SPORT UND FREIZEIT	4'031'324.88		4'418'760.00		4'406'262.35	
	Nettoergebnis		754'549.77		725'960.00		737'929.13
31	Kulturerbe	452'087.32		448'180.00		464'588.11	
	Nettoergebnis		3'276'775.11		3'692'800.00		3'668'333.22
311	Museen und bildende Kunst	452'087.32		448'180.00		464'588.11	
	Nettoergebnis		452'087.32		448'180.00		464'588.11
			452'087.32		448'180.00		464'588.11

11.1 Einzelkonten nach Funktionen		Jahresrechnung 2019		Budget 2019		Jahresrechnung 2018	
		Aufwand	Ertrag	Aufwand	Ertrag	Aufwand	Ertrag
3112	Historisches Museum	199'071.25		194'280.00		170'496.39	
	<i>Nettoergebnis</i>		199'071.25		194'280.00		170'496.39
3010.10	Löhne Stadtarbeiter verrechenbar	3'128.50		1'100.00		554.10	
3050.00	AG-Beiträge AHV, IV, EO, ALV, FAK Verwaltungskosten	238.40				43.90	
3052.00	AG-Beiträge für Verwaltungspersonal an PK	317.60				65.40	
3053.00	AG-Beiträge an Unfallversicherungen	75.50				13.90	
3055.00	AG-Beiträge an Krankentaggeldversicherungen	34.40				6.30	
3120.00	Strom, Wasser, Heizmaterial	2'747.45		3'430.00		3'133.90	
3134.00	Sachversicherungsprämien	2'321.35		1'150.00		1'144.20	
3134.50	Selbstbehalte aus Schadenereignissen	886.60					
3144.00	Unterhalt Museum	25'129.30		23'000.00		9'159.25	
3300.00	Abschreibungen	5'480.00		7'900.00		164.00	
3300.25	Abschreibungen (HRM1)	47'000.00		47'000.00		47'000.00	
3636.00	Beitrag an Stiftung Museum	100'000.00		100'000.00		100'000.00	
3910.21	Interne Verrechnung Werkhof (6153)	734.73		200.00		146.91	
3910.22	Interne Verrechnung Fuhrpark (6154)	229.07		100.00		36.91	
3910.23	Interne Verrechnung Stadtgrün (6157)	580.90		150.00		84.52	
3930.02	Interne Verrechnung Wasser, Heizung	10'167.45		10'000.00		8'943.10	
3930.99	Interne Verrechnung Sozialleistungen			250.00			
3113	Kunsthaut	253'016.07		253'900.00		294'091.72	
	<i>Nettoergebnis</i>		253'016.07		253'900.00		294'091.72
3010.10	Löhne Stadtarbeiter verrechenbar			7'300.00			
3119.00	Anschaffung Kunstwerke	15'000.00		15'000.00			
3120.00	Strom, Wasser, Heizmaterial	11'566.85		15'000.00		13'552.00	
3134.00	Sachversicherungsprämien	6'094.55		2'990.00		2'982.25	
3144.00	Unterhalt Kunsthaut, Kunst im öffentlichen Raum	22'057.25		12'000.00		21'268.35	
3636.00	Beitrag an Stiftung Kunsthaut	200'000.00		200'000.00		200'000.00	
3636.52	Beitrag an Grafik-Triennale	-1'702.58				56'289.12	
3930.99	Interne Verrechnung Sozialleistungen			1'610.00			
32	Kultur, übriges	1'003'168.46		1'109'330.00		983'308.33	
	<i>Nettoergebnis</i>		84'835.25		84'500.00		90'466.50
			918'333.21		1'024'830.00		892'841.83

11.1 Einzelkonten nach Funktionen		Jahresrechnung 2019		Budget 2019		Jahresrechnung 2018	
		Aufwand	Ertrag	Aufwand	Ertrag	Aufwand	Ertrag
321	Bibliotheken	291'193.29	27'357.25	299'960.00	27'500.00	162'664.50	25'314.50
	<i>Nettoergebnis</i>		263'836.04		272'460.00		137'350.00
3211	Stadtbibliothek	291'193.29	27'357.25	299'960.00	27'500.00	162'664.50	25'314.50
	<i>Nettoergebnis</i>		263'836.04		272'460.00		137'350.00
3010.00	Löhne des Verwaltungs- und Betriebspersonals	102'516.30		100'600.00		78'238.20	
3010.09	Lohnrückerstattungen	-684.35					
3010.10	Löhne Stadtarbeiter verrechenbar	12'462.30		200.00		53.90	
3050.00	AG-Beiträge AHV, IV, EO, ALV, FAK Verwaltungskosten	8'613.28				5'964.60	
3052.00	AG-Beiträge für Verwaltungspersonal an PK	6'394.50				4'861.00	
3053.00	AG-Beiträge an Unfallversicherungen	1'091.50				611.70	
3055.00	AG-Beiträge an Krankentaggeldversicherungen	1'242.05				856.60	
3090.00	Aus- und Weiterbildung des Personals			2'000.00		942.40	
3100.00	Büromaterial	2'976.60		4'000.00		3'147.55	
3101.00	Betriebs-, Verbrauchsmaterial			2'560.00			
3102.00	Drucksachen, Publikationen			3'000.00			
3103.00	Bücher, Zeitschriften etc.			29'720.00		29'933.40	
3111.00	Anschaffung Maschinen, Geräte, Fahrzeuge	28'325.25					
3113.00	Anschaffung Hardware	9'923.45		10'000.00		600.00	
3118.00	Anschaffung Software	1'077.00		1'100.00			
3120.00	Strom, Wasser, Heizmaterial	2'225.80		4'020.00			
3130.00	Porti	499.70		500.00		500.00	
3130.10	Verbandsbeiträge	545.00		2'000.00		602.70	
3130.20	Telefongebühren, Serafe, Suisa etc.	1'003.96		360.00		2'452.10	
3130.25	Internet/Kabelanschlussgebühren	372.10					
3130.30	Dienstleistungen Dritter	410.00		450.00		410.00	
3131.00	Honorar Umbau alte Turnhalle						
3133.00	Informatik-Nutzungsaufwand	5'399.80		7'100.00		9'491.05	
3134.00	Sachversicherungsprämien	3'364.45		3'380.00		1'938.60	
3134.50	Selbstbehalte aus Schadenereignissen	665.47				514.00	
3144.00	Ord. Unterhalt Hochbauten, Gebäude	9'468.20		5'000.00			
3151.00	Unterhalt Apparate, Maschinen, Geräte, Fahrzeuge, Werkzeuge			130.00			

11.1 Einzelkonten nach Funktionen	Jahresrechnung 2019		Budget 2019		Jahresrechnung 2018	
	Aufwand	Ertrag	Aufwand	Ertrag	Aufwand	Ertrag
3158.00	646.20		1'100.00		1'696.30	
3161.00	1'699.87		1'480.00		1'544.26	
3170.00			300.00		48.80	
3199.00	5'003.20		1'000.00		611.05	
3300.00	32'614.00		60'000.00		12'384.00	
3910.02	960.00		350.00		268.00	
3910.03	26.00		100.00		68.00	
3910.04	8'759.00		8'000.00		4'912.00	
3910.21	2'926.81		40.00		14.29	
3910.22	803.93		20.00			
3910.23	20.22					
3930.02	28'073.10		35'000.00			
3930.99			16'450.00			
4240.00		16'478.10		18'500.00		15'392.50
4309.00		1'023.15		9'000.00		
4632.00		9'856.00				
322	268'688.45	30'000.00	263'500.00	30'000.00	301'338.80	9'922.00
<i>Nettoergebnis</i>		238'688.45		233'500.00		271'338.80
3220	268'688.45	30'000.00	263'500.00	30'000.00	301'338.80	30'000.00
<i>Nettoergebnis</i>		238'688.45		233'500.00		271'338.80
3132.00					1'559.05	
3134.00					8'977.20	
3144.00					58'994.55	
3300.00	8'833.00				8'808.00	
3300.25	20'000.00		26'500.00		20'000.00	
3634.00	80'000.00		80'000.00		80'000.00	
3636.00	16'000.00		16'000.00		16'000.00	
3636.10	63'500.00		61'000.00		47'000.00	
3636.53	20'355.45		20'000.00			
3636.54	60'000.00		60'000.00		60'000.00	
4502.00		30'000.00		30'000.00		30'000.00

11.1 Einzelkonten nach Funktionen		Jahresrechnung 2019		Budget 2019		Jahresrechnung 2018	
		Aufwand	Ertrag	Aufwand	Ertrag	Aufwand	Ertrag
329	Kultur, übriges	443'286.72	27'478.00	545'870.00	27'000.00	519'305.03	35'152.00
	<i>Nettoergebnis</i>		415'808.72		518'870.00		484'153.03
3290	Kultur, übrige	443'286.72	27'478.00	545'870.00	27'000.00	519'305.03	35'152.00
	<i>Nettoergebnis</i>		415'808.72		518'870.00		484'153.03
3000.00	Löhne Tag- und Sitzungsgelder an Behörden und Kommissionen	4'600.00		6'300.00		5'700.00	
3010.00	Löhne des Verwaltungs- und Betriebspersonals	113'824.60		188'600.00		130'464.20	
3010.10	Löhne Stadtarbeiter verrechenbar	44'426.70		53'600.00		58'105.40	
3050.00	AG-Beiträge AHV, IV, EO, ALV, FAK Verwaltungskosten	14'728.35				15'152.30	
3052.00	AG-Beiträge für Verwaltungspersonal an PK	18'538.00				20'621.00	
3053.00	AG-Beiträge an Unfallversicherungen	1'988.45				2'294.65	
3055.00	AG-Beiträge an Krankentaggeldversicherungen	1'803.25				1'974.70	
3090.00	Aus- und Weiterbildung des Personals			490.00		195.00	
3100.00	Büromaterial	440.90		700.00		894.55	
3102.00	Drucksachen, Publikationen	2'892.90		3'230.00		3'220.25	
3102.01	Grenchner Jahrbuch	35'488.05		35'390.00		36'941.80	
3102.02	Veranstaltungskalender	56'542.50		56'700.00		57'296.00	
3103.00	Fachliteratur, Zeitschriften	47.00		100.00		47.00	
3110.00	Anschaffung Büromobiliar, -maschinen und -geräte			300.00		490.00	
3113.00	Anschaffung Hardware	1'309.00		3'000.00			
3130.00	Porti			740.00			
3130.20	Telefongebühren, Serafe, Suisa etc.	659.00		510.00		560.75	
3170.00	Reisekosten und Spesen	500.00		50.00		500.00	
3170.10	Bundesfeier	10'687.20		12'000.00		9'489.95	
3170.12	Kulturnacht Grenchen	15'000.00		15'000.00		10'000.00	
3170.14	Chürbisnacht	321.53		12'000.00		10'000.00	
3300.00	Abschreibungen			31'200.00		90'858.00	
3320.00	Planmässige Abschreibungen immaterielle Anlagen	53'592.00		21'500.00		20'300.00	
3636.00	Kulturelle Förderung durch Kultur Kommission	15'870.00		2'800.00		5'060.00	
3636.10	Beiträge an Vereine	4'560.00		10'000.00		10'000.00	
3636.55	Beitrag an Weihnachtsmarkt	10'000.00				10'000.00	
3636.56	Beitrag Grenchner Fest					10'000.00	

	Jahresrechnung 2019		Budget 2019		Jahresrechnung 2018	
	Aufwand	Ertrag	Aufwand	Ertrag	Aufwand	Ertrag
11.1 Einzelkonten nach Funktionen						
3637.00 Kultur-, Nachwuchsförderungspreis Stadt / Region Grenchen	12'851.05		15'000.00			
3810.00 Ausserordentlicher Sach- und Betriebsaufwand	515.50					
3910.02 Interne Verrechnung Informatik Hardware	640.00		250.00		201.00	
3910.03 Interne Verrechnung Informatik Software	17.00		100.00		51.00	
3910.04 Interne Verrechnung Informatik Allgemein	4'910.00		6'000.00		6'876.00	
3910.21 Interne Verrechnung Werkhof (6'153)	10'433.74		10'800.00		15'405.60	
3910.22 Interne Verrechnung Fuhrpark (6'154)	6'100.00		6'300.00		6'362.83	
3910.23 Interne Verrechnung Stadtgrün (6'157)			400.00		243.05	
3930.99 Interne Verrechnung Sozialleistungen			52'810.00			
4250.00 Verkäufe Stadtgeschichte		3'478.00		2'000.00		11'652.00
4260.00 Rückerstattung von Beiträgen						10'000.00
4309.00 Übriger betrieblicher Ertrag						6'000.00
4631.00 Beiträge vom Kanton		10'000.00		5'000.00		5'000.00
4636.00 Beiträge von Privaten, Sponsoringbeiträge		4'000.00		20'000.00		2'500.00
4830.00 Ausserordentliche verschiedene Erträge		10'000.00				
34 Sport und Freizeit	2'576'069.10	669'714.52	2'861'250.00	641'460.00	2'958'365.91	647'462.63
<i>Nettoergebnis</i>		1'906'354.58		2'219'790.00		2'310'903.28
341 Sport	1'577'305.34	412'745.32	1'767'470.00	367'300.00	1'887'514.93	415'641.73
<i>Nettoergebnis</i>		1'164'560.02		1'400'170.00		1'471'873.20
3410 Sport	439'257.48	2'900.00	512'910.00	12'300.00	770'962.04	2'336.30
<i>Nettoergebnis</i>		436'357.48		500'610.00		768'625.74
3010.10 Löhne Stadtarbeiter verrechenbar	55'457.30		87'700.00		67'869.00	
3050.00 AG-Beiträge AHV, IV, EO, ALV, FAK Verwaltungskosten	4'226.70				5'382.70	
3052.00 AG-Beiträge für Verwaltungspersonal an PK	5'629.80				8'012.00	
3053.00 AG-Beiträge an Unfallversicherungen	1'339.00				1'703.80	
3055.00 AG-Beiträge an Krankentaggeldversicherungen	609.50				766.50	
3101.00 Betriebs-, Verbrauchsmaterial	13'500.00		13'500.00		13'570.05	
3111.00 Anschaffung Maschinen, Geräte, Fahrzeuge					27'000.00	
3120.00 Strom, Wasser, Heizmaterial	53'106.90		47'210.00		50'039.25	
3120.10 Entsorgungskosten	4'254.80		4'320.00		5'833.30	
3134.00 Sachversicherungsprämien	1'050.75		1'060.00		1'052.65	
3134.50 Selbstbehalte aus Schadenereignissen	2'960.40					

11.1 Einzelkonten nach Funktionen	Jahresrechnung 2019		Budget 2019		Jahresrechnung 2018	
	Aufwand	Ertrag	Aufwand	Ertrag	Aufwand	Ertrag
3140.00	11'999.30		12'000.00		12'000.00	
3144.00	25'794.10		28'000.00		10'862.20	
3144.10			1'500.00		33.15	
3170.10					6'657.30	
3300.00	5'760.00		32'300.00		3'550.00	
3300.25	95'000.00		95'000.00		93'488.00	
3636.00	52'827.70		40'000.00		45'845.00	
3636.58	62'000.00		60'000.00		62'592.00	
3636.59			10'000.00			
3640.00	650.00				300'000.00	
3810.00						
3910.21	13'024.33		18'000.00		17'994.25	
3910.22	25'853.15		29'000.00		22'638.87	
3910.23	4'213.75		14'000.00		14'072.02	
3930.99			19'320.00			
4260.00						162.80
4309.00		2'900.00		2'300.00		2'173.50
4470.00				10'000.00		
4502.00						
3412	928'946.49	408'902.32	995'980.00	355'000.00	916'924.53	398'446.93
<i>Nettoergebnis</i>		520'044.17		640'980.00		518'477.60
3010.00	308'278.80		318'300.00		320'674.70	
3010.09	-26'456.45				-15'231.75	
3010.10	69'462.20		78'000.00		63'653.60	
3050.00	27'003.90				28'276.24	
3052.00	40'977.75				35'243.40	
3053.00	8'970.60				8'229.00	
3055.00	4'175.90				3'754.10	
3090.00	100.00		4'000.00		666.43	
3100.00	827.10		1'000.00		500.53	
3101.00	37'253.85		38'500.00		41'622.39	
3101.10	4'000.92		15'000.00			

11.1 Einzelkonten nach Funktionen	Jahresrechnung 2019		Budget 2019		Jahresrechnung 2018	
	Aufwand	Ertrag	Aufwand	Ertrag	Aufwand	Ertrag
3102.00	3'167.41		2'800.00		2'246.99	
3110.00	2'158.78		1'000.00		11'014.41	
3111.00	19'618.19		14'000.00		10'436.25	
3112.00	1'152.74		1'500.00		1'192.57	
3120.00	214'395.30		210'000.00		201'475.99	
3120.10	1'995.36		4'730.00		3'025.61	
3130.10	493.90		600.00		560.00	
3130.20	132.83		1'460.00		1'221.82	
3130.25	953.38		450.00		578.52	
3132.00	2'244.29					
3134.00	4'834.80		5'010.00		5'006.00	
3144.00	98'081.78		108'000.00		92'254.21	
3151.00	8'831.39		12'800.00		2'090.72	
3153.00	731.62		900.00		827.98	
3158.00	3'210.96		3'500.00			
3199.00	89.97		100.00		0.06	
3199.10	14'084.39		10'000.00		26'877.30	
3300.00	31'437.00		38'000.00		25'186.00	
3660.50	5'819.00				5'819.00	
3910.02	960.00		250.00		201.00	
3910.03	26.00		100.00		51.00	
3910.04	4'575.00		6'000.00		4'216.00	
3910.21	16'313.42		12'800.00		16'876.61	
3910.22	9'474.82		7'700.00		7'514.38	
3910.23	9'569.59		8'200.00		10'863.47	
3930.99			91'280.00			
4240.00		301'696.12		300'000.00		323'209.08
4309.00		62'763.20		35'000.00		32'145.85
4470.00		23'181.00		20'000.00		23'248.00
4632.00		19'712.00				19'844.00

11.1 Einzelkonten nach Funktionen		Jahresrechnung 2019		Budget 2019		Jahresrechnung 2018	
		Aufwand	Ertrag	Aufwand	Ertrag	Aufwand	Ertrag
4636.00	Sponsoringbeiträge		1'550.00				
3415	Fussballstadion Brühl	154'263.77	154'263.77	196'790.00	196'790.00	135'295.90	9'538.75
	<i>Nettoergebnis</i>						125'757.15
3010.10	Löhne Stadtarbeiter verrechenbar	35'128.70		57'700.00		29'087.30	
3050.00	AG-Beiträge AHV, IV, EO, ALV, FAK Verwaltungskosten	2'677.30				2'306.90	
3052.00	AG-Beiträge für Verwaltungspersonal an PK	3'566.10				3'433.80	
3053.00	AG-Beiträge an Unfallversicherungen	848.20				730.20	
3055.00	AG-Beiträge an Krankentaggeldversicherungen	386.10				328.50	
3101.00	Betriebs-, Verbrauchsmaterial	19'810.48		15'000.00		15'000.00	
3120.10	Entsorgungskosten	1'271.70		1'470.00		1'127.00	
3134.00	Sachversicherungsprämien	3'094.15		3'200.00		3'192.15	
3140.00	Unterhalt Stadion Brühl	31'000.00		31'000.00		30'925.25	
3144.00	Ord. Unterhalt Hochbauten, Gebäude	30'971.14		25'000.00		24'240.16	
3169.00	Übrige Mieten und Benützungskosten	800.00					
3300.00	Abschreibungen	211.00		12'000.00			
3910.21	Interne Verrechnung Werkhof (6153)	8'250.08		11'600.00		7'711.96	
3910.22	Interne Verrechnung Fuhrpark (6154)	14'542.51		18'000.00		9'999.53	
3910.23	Interne Verrechnung Stadtgrün (6157)	1'706.31		9'100.00		7'213.15	
3930.99	Interne Verrechnung Sozialleistungen			12'720.00			
4260.00	Rückerstattungen Dritter						9'538.75
3417	Skiliftanlage	54'837.60	943.00	61'790.00	61'790.00	64'332.46	5'319.75
	<i>Nettoergebnis</i>		53'894.60				59'012.71
3010.00	Löhne des Verwaltungs- und Betriebspersonals	2'386.00		4'000.00		7'855.60	
3010.10	Löhne Stadtarbeiter verrechenbar	3'192.30		5'000.00		3'501.60	
3050.00	AG-Beiträge AHV, IV, EO, ALV, FAK Verwaltungskosten	422.70				876.10	
3052.00	AG-Beiträge für Verwaltungspersonal an PK	324.10				413.40	
3053.00	AG-Beiträge an Unfallversicherungen	101.55				169.10	
3055.00	AG-Beiträge an Krankentaggeldversicherungen	61.10				124.50	
3101.00	Betriebs-, Verbrauchsmaterial, Treibstoffe Pistenfahrzeug					5'187.85	
3120.00	Strom	161.45		160.00		183.10	
3130.10	Entschädigung für Betrieb Anfängerskifft	1'000.00		1'000.00		1'000.00	
3134.00	Sachversicherungsprämien	798.90		400.00		876.90	

	Jahresrechnung 2019		Budget 2019		Jahresrechnung 2018	
	Aufwand	Ertrag	Aufwand	Ertrag	Aufwand	Ertrag
11.1 Einzelkonten nach Funktionen						
3134.50 Selbstbehalte aus Schadenereignissen					1'500.00	
3137.00 Verkehrsabgaben	227.00		510.00		227.00	
3151.00 Unterhalt Apparate, Maschinen, Geräte, Fahrzeuge, Werkzeuge	506.50		510.00		413.05	
3300.00 Abschreibungen			12'500.00		27'967.80	
3635.00 Beitrag an Skilift AG	32'500.00		35'000.00		12'466.00	
3660.50 Abschreibungen Investitionsbeiträge allgemeiner Haushalt an private Unternehmungen	11'800.00					
3910.21 Interne Verrechnung Werkhof (6153)	749.72		1'100.00		928.37	
3910.22 Interne Verrechnung Fuhrpark (6154)	606.28		500.00		642.09	
3930.99 Interne Verrechnung Sozialleistungen			1'110.00			
4240.00 Einnahmen Anfängerskilift		943.00				735.00
4250.00 Verkäufe						3'000.00
4309.00 Übriger betrieblicher Ertrag						1'584.75
342 Freizeit	998'763.76	256'969.20	1'093'780.00	274'160.00	1'070'850.98	231'820.90
<i>Nettoergebnis</i>		741'794.56		819'620.00		839'030.08
3421 Freizeitzentrum alte Turnhalle						3'412.65
<i>Nettoergebnis</i>						56'135.11
3010.00 Löhne des Verwaltungs- und Betriebspersonals					18'160.70	
3010.10 Löhne Stadtarbeiter verrechenbar					418.20	
3050.00 AG-Beiträge AHV, IV, EO, ALV, FAK Verwaltungskosten					1'422.65	
3052.00 AG-Beiträge für Verwaltungspersonal an PK					2'004.70	
3053.00 AG-Beiträge an Unfallversicherungen					152.65	
3055.00 AG-Beiträge an Krankentaggeldversicherungen					203.70	
3101.00 Betriebs-, Verbrauchsmaterial					1'568.50	
3120.00 Strom, Wasser, Heizmaterial					6'302.90	
3130.30 Dienstleistungen Dritter					300.00	
3134.00 Sachversicherungsprämien					2'919.80	
3144.00 Ord. Unterhalt Hochbauten, Gebäude					1'054.90	
3910.21 Interne Verrechnung Werkhof (6153)					110.88	
3910.22 Interne Verrechnung Fuhrpark (6154)					84.88	
3930.02 Interne Verrechnung Wasser, Heizung					24'843.30	

11.1 Einzelkonten nach Funktionen		Jahresrechnung 2019		Budget 2019		Jahresrechnung 2018	
		Aufwand	Ertrag	Aufwand	Ertrag	Aufwand	Ertrag
4240.00	Benützungsgebühren und Dienstleistungen						3'053.50
4260.00	Rückerstattungen						359.15
3422	Kinderspielplätze	121'991.21	121'991.21	172'580.00	172'580.00	161'534.17	
	<i>Nettoergebnis</i>						161'534.17
3010.10	Löhne Stadtarbeiter verrechenbar	46'473.20		58'500.00		52'316.30	
3050.00	AG-Beiträge AHV, IV, EO, ALV, FAK Verwaltungskosten	3'542.00				4'149.30	
3052.00	AG-Beiträge für Verwaltungspersonal an PK	4'717.80				6'176.00	
3053.00	AG-Beiträge an Unfallversicherungen	1'122.10				1'313.30	
3055.00	AG-Beiträge an Krankentaggeldversicherungen	510.80				590.80	
3111.00	Anschaffung Geräte	4'336.25					
3120.00	Strom, Wasser	194.50		340.00		421.75	
3130.30	Honorare Sicherheitskontrollen			5'000.00			
3134.00	Sachversicherungsprämien	51.05		60.00		50.15	
3144.00	Ord. Unterhalt Hochbauten, Gebäude	5'347.70		11'000.00		4'198.35	
3636.00	Beitrag an IG Spielplätze	30'000.00		60'000.00		60'000.00	
3910.21	Interne Verrechnung Werkhof (6153)	10'914.37		10'700.00		13'870.74	
3910.22	Interne Verrechnung Fuhrpark (6154)	9'903.37		8'600.00		6'418.01	
3910.23	Interne Verrechnung Stadtgrün (6157)	4'878.07		5'500.00		12'029.47	
3930.99	Interne Verrechnung Sozialleistungen			12'880.00			
3423	Ferienheim Prägels	346'995.82	168'747.30	344'980.00	151'460.00	313'119.80	140'150.80
	<i>Nettoergebnis</i>		178'248.52		193'520.00		172'969.00
3010.00	Löhne des Verwaltungs- und Betriebspersonals	180'634.05		177'600.00		176'070.50	
3010.09	Lohnrückerstattungen	-1'859.70					
3010.10	Löhne Stadtarbeiter verrechenbar	8'659.50		2'400.00		4'377.10	
3050.00	AG-Beiträge AHV, IV, EO, ALV, FAK Verwaltungskosten	15'323.93				13'923.30	
3052.00	AG-Beiträge für Verwaltungspersonal an PK	16'575.10				17'461.90	
3053.00	AG-Beiträge an Unfallversicherungen	1'609.50				1'483.30	
3055.00	AG-Beiträge an Krankentaggeldversicherungen	2'052.35				1'967.90	
3090.00	Aus- und Weiterbildung des Personals	2'450.00		3'000.00		1'400.00	
3100.00	Büromaterial	247.70		250.00		238.99	
3100.01	Spiel- und Beschäftigungsmaterial	678.35		700.00		642.26	
3101.00	Betriebs-, Verbrauchsmaterial	5'087.94		6'000.00		5'479.86	

11.1 Einzelkonten nach Funktionen	Jahresrechnung 2019		Budget 2019		Jahresrechnung 2018	
	Aufwand	Ertrag	Aufwand	Ertrag	Aufwand	Ertrag
3102.00 Drucksachen, Publikationen	634.35		700.00		42.00	
3103.00 Fachliteratur, Zeitschriften	814.50		500.00		499.00	
3105.00 Lebensmittel	36'134.33		34'580.00		31'050.64	
3111.00 Anschaffung Maschinen, Geräte, Fahrzeuge	4'822.75		5'000.00		3'985.32	
3112.00 Dienstkleider	1'079.65		1'180.00		1'143.83	
3113.00 Anschaffung Hardware	1'710.30		4'000.00			
3120.00 Strom, Wasser, Heizmaterial	13'413.45		23'720.00		17'792.15	
3120.10 Entsorgungskosten	14.00					
3130.00 Porti	487.00		700.00		300.00	
3130.20 Telefongebühren, Serafe, Suisa etc.	1'249.05		1'580.00		1'546.40	
3130.30 Dienstleistungen Dritter	227.20		800.00		730.40	
3134.00 Sachversicherungsprämien	2'178.85		280.00		1'801.75	
3134.50 Selbstbehalte aus Schadenereignissen	542.30					
3137.00 Steuern und Abgaben	2'797.90		2'700.00		2'847.70	
3144.00 Ord. Unterhalt Hochbauten, Gebäude	36'774.10		36'000.00		16'434.70	
3151.00 Unterhalt Apparate, Maschinen, Geräte, Werkzeuge	767.25		3'500.00		3'311.35	
3170.00 Reisekosten und Spesen	3'000.00		3'000.00		3'450.00	
3180.00 Wertberichtigungen auf Forderungen	595.00					
3300.00 Planmässige Abschreibungen VV	576.00					
3910.02 Interne Verrechnung Informatik Hardware	320.00		100.00		67.00	
3910.03 Interne Verrechnung Informatik Software	9.00		50.00		17.00	
3910.04 Interne Verrechnung Informatik Allgemein	3'850.00		2'000.00		3'622.00	
3910.21 Interne Verrechnung Werkhof (6'153)	2'033.71				1'160.50	
3910.22 Interne Verrechnung Fuhrpark (6'154)	972.83				272.95	
3910.23 Interne Verrechnung Stadtgrün (6'157)	533.58					
3930.99 Interne Verrechnung Sozialleistungen						
4240.00 Benützungsgebühren und Dienstleistungen		52'957.50	34'640.00	41'000.00		37'752.00
4250.00 Verkäufe		629.80		1'300.00		826.80
4260.00 Rückerstattungen Dritter, GVB						2'162.00
4290.10 Rückzahlung Naturalvergütungen Personal		12'360.00		12'360.00		12'360.00
4470.00 Pacht- und Mietzinse Liegenschaften VV		9'060.00		9'000.00		9'060.00
4502.00 Entnahme aus Stiftungen		140.00				140.00

11.1 Einzelkonten nach Funktionen		Jahresrechnung 2019		Budget 2019		Jahresrechnung 2018	
		Aufwand	Ertrag	Aufwand	Ertrag	Aufwand	Ertrag
4910.12	Interne Verrechnungen Lagerkosten Prägelz (xxxx.3910.12)		93'600.00		87'800.00		77'850.00
3424	Parkanlagen, Wanderwege	151'350.96	4'184.50	183'980.00		206'662.45	357.45
	<i>Nettoergebnis</i>		147'166.46		183'980.00		206'305.00
3010.10	Löhne Stadtarbeiter verrechenbar	64'000.40		57'500.00		75'420.00	
3050.00	AG-Beiträge AHV, IV, EO, ALV, FAK Verwaltungskosten	4'877.80				5'981.60	
3052.00	AG-Beiträge für Verwaltungspersonal an PK	6'497.10				8'903.40	
3053.00	AG-Beiträge an Unfallversicherungen	1'545.20				1'893.30	
3055.00	AG-Beiträge an Krankentaggeldversicherungen	703.40				851.70	
3101.00	Betriebs-, Verbrauchsmaterial	2'225.35		35'140.00		44'829.25	
3120.00	Strom, Wasser, Heizmaterial	18'177.30		20'200.00		8'114.35	
3120.10	Entsorgungskosten	3'781.15		3'500.00		5'340.50	
3131.00	Planungen und Projektierungen Dritter	9'536.84					
3134.00	Sachversicherungsprämien			100.00			
3134.50	Selbstbehalte aus Schadenereignissen	498.40					
3140.00	Unterhalt Parkanlagen	9'334.20		15'000.00		13'412.35	
3161.00	Miete Fahrzeuge			10'870.00			
3636.10	Beiträge an Vereine	1'500.00		1'500.00		1'500.00	
3910.21	Interne Verrechnung Werkhof (6153)	15'030.70		11'500.00		19'996.26	
3910.22	Interne Verrechnung Fuhrpark (6154)	5'623.62		6'500.00		8'928.22	
3910.23	Interne Verrechnung Stadtgrün (6157)	8'019.50		9'500.00		11'491.52	
3930.99	Interne Verrechnung Sozialleistungen			12'670.00			
4309.00	Übriger betrieblicher Ertrag		4'184.50				357.45
3425	Jugendkulturhaus Lindenhaus	229'742.20		245'220.00		215'320.31	
	<i>Nettoergebnis</i>		229'742.20		245'220.00		215'320.31
3010.10	Löhne Stadtarbeiter verrechenbar	3'990.40		3'900.00		3'961.20	
3050.00	AG-Beiträge AHV, IV, EO, ALV, FAK Verwaltungskosten	304.10				314.20	
3052.00	AG-Beiträge für Verwaltungspersonal an PK	405.10				467.60	
3053.00	AG-Beiträge an Unfallversicherungen	96.30				99.40	
3055.00	AG-Beiträge an Krankentaggeldversicherungen	43.90				44.70	
3120.00	Strom, Wasser, Heizmaterial	7'462.30		7'900.00		8'317.70	
3134.00	Sachversicherungsprämien	858.35		870.00		860.25	
3144.00	Ord. Unterhalt Hochbauten, Gebäude	18'093.90		23'000.00		6'473.69	

	Jahresrechnung 2019		Budget 2019		Jahresrechnung 2018	
	Aufwand	Ertrag	Aufwand	Ertrag	Aufwand	Ertrag
11.1 Einzelkonten nach Funktionen						
3636.00 Beitrag an offene Jugendarbeit	196'442.85		206'910.00		192'252.55	
3910.21 Interne Verrechnung Werkhof (6153)	937.16		800.00		1'050.25	
3910.22 Interne Verrechnung Fuhrpark (6154)	425.32		400.00		492.69	
3910.23 Interne Verrechnung Stadtgrün (6157)	682.52		580.00		986.08	
3930.99 Interne Verrechnung Sozialleistungen			860.00			
3426 Schülersport in der Freizeit	71'429.77	44'630.00	74'450.00	52'350.00	69'717.34	44'420.00
<i>Nettoergebnis</i>		26'799.77		22'100.00		25'297.34
3049.00 Zulagen für Organisation Schulsport	49'707.00		51'450.00		49'485.00	
3050.00 AG-Beiträge AHV, IV, EO, ALV, FAK Verwaltungskosten	2'804.50				2'867.50	
3053.00 AG-Beiträge an Unfallversicherungen	138.60				131.95	
3055.00 AG-Beiträge an Krankentaggeldversicherungen	121.65				121.90	
3055.01 AG-Beiträge an Krankentaggeldversicherungen Lehrerschaft	3.60				2.00	
3111.11 Anschaffung Unterrichtsgeräte, Turngeräte, Instrumente	2'631.60		2'700.00		1'341.74	
3170.00 Reisekosten und Spesen			300.00			
3636.00 Beitrag an Midnight-Projekt	16'022.82		17'000.00		15'767.25	
3930.99 Interne Verrechnung Sozialleistungen			3'000.00			
4231.00 Elternbeiträge Schulsport		24'565.00		27'500.00		19'965.00
4630.00 Beiträge vom Bund, Jugend und Sport		15'436.00		21'450.00		20'338.00
4631.00 Beiträge vom Kanton		4'629.00		3'400.00		4'117.00
3428 Ferienpass	16'400.85	10'479.40	30'900.00	30'100.00	15'012.25	11'670.00
<i>Nettoergebnis</i>		5'921.45		800.00		3'342.25
3102.00 Drucksachen, Publikationen	3'157.75		800.00		2'024.75	
3130.30 Aufwendungen Kursanbieter	9'477.20		26'000.00		10'757.50	
3130.31 Entschädigung Netzwerk für Organisation			1'000.00			
3133.00 Lizenzen und Webhosting	600.00		600.00		600.00	
3160.00 Miete Räumlichkeiten	220.00		2'000.00		1'630.00	
3170.00 Reisekosten und Spesen Organisationsteam			500.00			
3810.00 Ausserordentlicher Sach- und Betriebsaufwand	2'945.90					
4231.00 Elternbeiträge Ferienpass		1'945.00		18'050.00		3'520.00
4309.00 Übriger betrieblicher Ertrag		4'584.40		8'000.00		4'100.00
4632.00 Gemeindebeiträge		3'950.00		4'050.00		4'050.00

		Jahresrechnung 2019		Budget 2019		Jahresrechnung 2018	
		Aufwand	Ertrag	Aufwand	Ertrag	Aufwand	Ertrag
11.1 Einzelkonten nach Funktionen							
3429	Übrige Freizeitgestaltung	60'852.95	28'928.00	41'670.00	40'250.00	29'936.90	31'810.00
	Nettoergebnis		31'924.95		1'420.00	1'873.10	
3110.00	Anschaffung Büromobiliar, -maschinen und -geräte	15'214.20					
3140.00	Unterhalt Familiengärten	22'646.40					
3160.00	Pacht Familiengärten			2'910.00			
3170.00	Ferienkolonie Prägeiz, Reisekosten und Spesen	3'771.85		4'570.00		4'375.30	
3181.00	Forderungsverluste	250.00					
3636.10	Beiträge an Vereine	1'500.00		1'500.00		1'500.00	
3636.59	Beiträge an Jugendorganisationen zu Lasten Lips-Fonds			10'000.00		1'350.00	
3636.90	Übrige Beiträge an private Organisationen ohne Erwerbszweck	1'495.50		2'390.00		2'911.60	
3910.13	Interne Verrechnung Koloniekosten Prägeiz	15'975.00		20'300.00		19'800.00	
4231.00	Elternbeiträge Kolonien		9'100.00		11'250.00		10'975.00
4309.00	Übriger betrieblicher Ertrag						100.00
4470.00	Pachtertrag Familiengärten		19'385.00		19'000.00		19'385.00
4502.00	Entnahme aus Lips-Fonds		443.00		10'000.00		1'350.00
4630.00	Beiträge vom Bund						
4	GESUNDHEIT	4'079'801.52	1'751'981.30	3'853'420.00	1'685'310.00	3'800'706.07	1'882'099.45
	Nettoergebnis		2'327'820.22		2'168'110.00		1'918'606.62
41	Spitäler, Kranken- und Pflegeheime	1'181'040.20		1'053'600.00		964'148.40	
	Nettoergebnis		1'181'040.20		1'053'600.00		964'148.40
412	Kranken, Alters- und Pflegeheime	1'181'040.20		1'053'600.00		964'148.40	
	Nettoergebnis		1'181'040.20		1'053'600.00		964'148.40
4120	Alters- und Pflegeheime	1'181'040.20		1'053'600.00		964'148.40	
	Nettoergebnis		1'181'040.20		1'053'600.00		964'148.40
3632.00	Pflegekostenbeitrag Einwohnergemeinden	1'107'672.40		1'053'600.00		964'148.40	
3632.20	Pflegekostenbeitrag an MiGel. Kosten	73'367.80					
42	Ambulante Krankenpflege	2'507'440.22	1'747'931.80	2'346'730.00	1'681'500.00	2'317'234.18	1'739'416.40
	Nettoergebnis		759'508.42		665'230.00		577'817.78
421	Ambulante Krankenpflege	1'027'199.60		712'020.00		729'335.60	
	Nettoergebnis		1'027'199.60		712'020.00		729'335.60
4210	Ambulante Krankenpflege	1'027'199.60		712'020.00		729'335.60	
	Nettoergebnis		1'027'199.60		712'020.00		729'335.60

11.1 Einzelkonten nach Funktionen		Jahresrechnung 2019		Budget 2019		Jahresrechnung 2018	
		Aufwand	Ertrag	Aufwand	Ertrag	Aufwand	Ertrag
3631.50	Beitrag für Pflegefinanzierung Spitex	56'858.60					
3632.20	Pflegekosten, MiGeL Kosten Spitex	23'471.20					
3636.00	Beiträge an Vereine	5'000.00		5'000.00		5'000.00	
3636.02	Beitrag an Kinder-Spitex	6'928.80		7'020.00		6'835.60	
3636.03	Wegpauschalen Spitex	157'626.00					
3636.60	Beitrag an Spitex-Verein Grenchen	699'815.00		700'000.00		700'000.00	
3637.00	Rückerstattung Wegkostenbeteiligung 2016-2018	60'000.00					
3660.60	Abschreibungen Investitionsbeiträge allgemeiner Haushalt an private Organisationen ohne Erwerbszweck	17'500.00				17'500.00	
422	Retungsdienste	1'480'240.62	1'747'931.80	1'634'710.00	1'681'500.00	1'587'898.58	1'739'416.40
	<i>Nettoergebnis</i>	<i>267'691.18</i>		<i>46'790.00</i>		<i>151'517.82</i>	
4220	Retung Grenchen	1'480'240.62	1'747'931.80	1'634'710.00	1'681'500.00	1'587'898.58	1'739'416.40
	<i>Nettoergebnis</i>	<i>267'691.18</i>		<i>46'790.00</i>		<i>151'517.82</i>	
3010.00	Löhne des Verwaltungs- und Betriebspersonals	923'237.50		958'300.00		884'715.00	
3010.09	Lohnrückerstattungen					-1'386.50	
3049.00	Pikettenschädigungen, Nacht- und Wochenendzuschläge	79'440.00		100'000.00		80'473.65	
3050.00	AG-Beiträge AHV, IV, EO, ALV, FAK Verwaltungskosten	75'372.75				73'414.90	
3052.00	AG-Beiträge für Verwaltungspersonal an PK	79'879.10				82'355.65	
3053.00	AG-Beiträge an Unfallversicherungen	7'820.55				7'526.60	
3055.00	AG-Beiträge an Krankentaggeldversicherungen	10'929.45				10'508.50	
3090.00	Aus- und Weiterbildung des Personals	3'955.95		8'000.00		2'992.70	
3100.00	Büromaterial	3'005.45		1'230.00		550.20	
3101.00	Betriebs-, Verbrauchsmaterial	1'057.45		1'020.00		1'671.92	
3101.01	Treibstoffe	15'179.05		12'000.00		14'923.30	
3103.00	Fachliteratur, Zeitschriften	83.50		140.00		92.87	
3106.00	Medizinisches Material	17'064.20		25'000.00		25'245.93	
3110.00	Anschaffung Büromöbiliar, -maschinen und -geräte	18'099.50		2'000.00		4'495.60	
3111.00	Anschaffung Maschinen, Geräte, Fahrzeuge	5'035.15		20'000.00		61'764.21	
3112.00	Dienstkleider	3'468.10		4'000.00		4'923.50	
3113.00	Anschaffung Hardware			3'500.00			
3118.00	Anschaffung Software			15'000.00			
3120.00	Strom, Wasser, Heizmaterial	6'851.70		6'590.00		5'535.10	

11.1 Einzelkonten nach Funktionen	Jahresrechnung 2019		Budget 2019		Jahresrechnung 2018	
	Aufwand	Ertrag	Aufwand	Ertrag	Aufwand	Ertrag
3130.00	1'200.00		1'200.00		751.45	
3130.10	907.70		800.00		800.00	
3130.20	8'101.65		10'000.00		9'317.05	
3130.25			700.00		253.15	
3130.30	17'549.11		15'000.00		2'590.60	
3132.01	6'000.00					
3134.00	5'572.10		8'400.00		6'809.20	
3134.50					1'000.00	
3137.00	1'910.35		1'900.00		1'931.00	
3144.00	484.25		510.00			
3151.00	32'058.35		35'160.00		19'763.25	
3151.10			2'500.00		126.05	
3158.00			1'800.00			
3160.00	45'600.00		45'600.00		45'600.00	
3170.00	199.60		3'660.00		6.00	
3180.00	-4'598.00		55'000.00		-3'931.43	
3181.00	81'444.11		55'000.00		103'608.13	
3300.00			21'900.00			
3810.00					110'001.00	
3910.02	1'599.00		450.00		335.00	
3910.03	43.00		150.00		85.00	
3910.04	8'090.00		10'000.00		7'470.00	
3910.11	9'700.00		10'000.00		6'980.00	
3930.00	13'900.00		14'000.00		14'600.00	
3930.99			184'200.00			
4240.00		1'665'931.80		1'600'000.00		1'615'016.40
4309.00		2'000.00		1'500.00		400.00
4634.00		80'000.00		80'000.00		80'000.00
4636.00						44'000.00

11.1 Einzelkonten nach Funktionen		Jahresrechnung 2019		Budget 2019		Jahresrechnung 2018	
		Aufwand	Ertrag	Aufwand	Ertrag	Aufwand	Ertrag
43	Gesundheitsprävention	391'321.10	4'049.50	453'090.00	3'810.00	519'323.49	142'683.05
	Nettoergebnis		387'271.60		449'280.00		376'640.44
431	Alkohol- und Drogenprävention	294'474.00		298'520.00		290'513.00	
	Nettoergebnis		294'474.00		298'520.00		290'513.00
4310	Alkohol- und Drogenprävention	294'474.00		298'520.00		290'513.00	
	Nettoergebnis		294'474.00		298'520.00		290'513.00
3636.00	Gesundheitsprävention, Suchthilfe	294'474.00		298'520.00		290'513.00	
432	Krankheitsbekämpfung übrige	5'000.00		5'000.00			
	Nettoergebnis		5'000.00		5'000.00		
4320	Krankheitsbekämpfung übrige	5'000.00		5'000.00			
	Nettoergebnis		5'000.00		5'000.00		
3636.00	Beiträge an private Organisationen ohne Erwerbszweck, Krebsliga	5'000.00		5'000.00			
433	Schulgesundheitsdienst	85'007.45	4'049.50	142'960.00	3'810.00	222'976.54	142'683.05
	Nettoergebnis		80'957.95		139'150.00		80'293.49
4330	Schulgesundheitsdienst	85'007.45	4'049.50	142'960.00	3'810.00	222'976.54	142'683.05
	Nettoergebnis		80'957.95		139'150.00		80'293.49
3010.00	Löhne des Verwaltungs- und Betriebspersonals	29'575.75		37'300.00		30'132.85	
3010.03	Lohn Schularzt	9'158.15		10'000.00		8'967.30	
3050.00	AG-Beiträge AHV, IV, EO, ALV, FAK Verwaltungskosten	2'026.55				2'106.25	
3053.00	AG-Beiträge an Unfallversicherungen	101.50				136.85	
3055.00	AG-Beiträge an Krankentaggeldversicherungen	295.10				302.00	
3090.00	Aus- und Weiterbildung des Personals	320.00		400.00		980.00	
3100.00	Büromaterial	120.15		150.00		100.25	
3103.00	Fachliteratur, Zeitschriften	40.00		40.00		75.00	
3106.00	Medizinisches Material	1'903.40		3'000.00		1'954.15	
3106.01	Arbeitsmaterial Schulzahnprophylaxe	2'964.70		2'970.00		2'847.50	
3130.00	Porti	1.70		1'600.00		534.00	
3130.10	Zahnbehandlungskosten	68'783.75		80'000.00			
3130.30	Zahnbehandlungskosten						
3180.00	Wertberichtigungen auf Forderungen	-31'306.55				180'704.40	
3181.00	Forderungsverluste	1'023.25				-5'864.01	

11.1 Einzelkonten nach Funktionen		Jahresrechnung 2019		Budget 2019		Jahresrechnung 2018	
		Aufwand	Ertrag	Aufwand	Ertrag	Aufwand	Ertrag
3930.99	Interne Verrechnung Sozialleistungen		3'100.00	7'500.00	3'100.00		3'100.00
4240.00	Benützungsgebühren und Dienstleistungen		949.50		710.00		875.00
4250.00	Verkäufe						138'708.05
4260.00	Kostenbeteiligungen Dritter						
434	Lebensmittelkontrolle	6'839.65	6'839.65	6'610.00	6'610.00	5'833.95	5'833.95
	Nettoergebnis						
4340	Lebensmittelkontrolle	6'839.65	6'839.65	6'610.00	6'610.00	5'833.95	5'833.95
	Nettoergebnis						
3010.00	Lohn Pilzkontrolleure	3'741.15		3'200.00		2'994.40	
3050.00	AG-Beiträge AHV, IV, EO, ALV, FAK Verwaltungskosten	120.55				96.00	
3053.00	AG-Beiträge an Unfallversicherungen	12.50				9.85	
3055.00	AG-Beiträge an Krankentaggeldversicherungen	17.45				14.00	
3090.00	Aus- und Weiterbildung des Personals	360.00		360.00			
3100.00	Büromaterial	68.00		70.00			
3102.00	Drucksachen, Publikationen			160.00		199.70	
3130.10	Verbandsbeiträge	120.00		120.00		120.00	
3636.00	Beitrag an Pilzverein	2'400.00		2'400.00		2'400.00	
3930.99	Interne Verrechnung Sozialleistungen			300.00			
5	SOZIALE SICHERHEIT	45'258'473.34	28'899'451.83	47'054'620.00	30'526'990.00	43'933'683.23	28'037'355.57
	Nettoergebnis		16'359'021.51		16'527'630.00		15'896'327.66
52	Invalidität	2'336'992.40	2'336'992.40	2'186'220.00	2'186'220.00	2'037'312.50	2'037'312.50
	Nettoergebnis						
522	Ergänzungsleistungen IV	2'336'992.40	2'336'992.40	2'186'220.00	2'186'220.00	2'037'312.50	2'037'312.50
	Nettoergebnis						
5220	Ergänzungsleistungen IV	2'336'992.40	2'336'992.40	2'186'220.00	2'186'220.00	2'037'312.50	2'037'312.50
	Nettoergebnis						
3611.00	Sozialversicherung EL Verwaltungskosten IV	81'569.35		79'020.00		72'445.60	
3631.00	Beiträge an den Kanton	2'255'423.05		2'107'200.00		1'964'866.90	
53	Alter und Hinterlassene	2'837'542.72	10'000.00	2'959'650.00	10'000.00	2'806'573.52	20'000.00
	Nettoergebnis		2'827'542.72		2'949'650.00		2'786'573.52
531	Alters- und Hinterlassenenversicherung AHV	-8'672.00		103'250.00		72'704.61	
	Nettoergebnis	8'672.00			103'250.00		72'704.61

		Jahresrechnung 2019		Budget 2019		Jahresrechnung 2018	
		Aufwand	Ertrag	Aufwand	Ertrag	Aufwand	Ertrag
11.1 Einzelkonten nach Funktionen							
5310	Alters- und Hinterlassenenversicherung AHV						
	Nettoergebnis	-8'672.00		103'250.00	103'250.00	72'704.61	72'704.61
3612.00	Beitrag an Sozialregion SDOL für AHV Zweigstelle	8'672.00		103'250.00		72'704.61	
		-8'672.00				2'687'032.40	
532	Ergänzungsleistungen AHV						
	Nettoergebnis	2'799'355.15	2'799'355.15	2'809'600.00	2'809'600.00	2'687'032.40	2'687'032.40
5320	Ergänzungsleistungen AHV						
	Nettoergebnis	2'799'355.15	2'799'355.15	2'809'600.00	2'809'600.00	2'687'032.40	2'687'032.40
3611.00	Sozialversicherung EL Verwaltungskosten AHV	123'118.80		122'920.00		108'918.80	
3631.00	Ergänzungsleistungen zur AHV	2'676'236.35		2'686'680.00		2'578'113.60	
535	Leistungen an das Alter						
	Nettoergebnis	46'859.57	10'000.00	46'800.00	10'000.00	46'836.51	20'000.00
		36'859.57		36'800.00		26'836.51	
5350	Leistungen an das Alter						
	Nettoergebnis	46'859.57	10'000.00	46'800.00	10'000.00	46'836.51	20'000.00
		36'859.57		36'800.00		26'836.51	
3050.00	AG-Beiträge AHV, IV, EO, ALV, FAK Verwaltungskosten					18.05	
3053.00	AG-Beiträge an Unfallversicherungen	0.50				0.65	
3055.00	AG-Beiträge an Krankentaggeldversicherungen	2.10				2.50	
3170.00	Altersehrungen, Geschenke an Betagte	12'023.40		10'000.00		11'605.41	
3170.10	Seniorenanlass	26'033.57		28'000.00		30'209.90	
3636.00	Beitrag an Pro Senectute	8'800.00		8'800.00		5'000.00	
4632.00	Beitrag Bürgergemeinde an Seniorenanlass		10'000.00		10'000.00		20'000.00
54	Familie und Jugend						
	Nettoergebnis	2'169'923.51	385'890.05	2'190'540.00	380'200.00	2'205'314.91	376'035.05
		1'784'033.46		1'810'340.00		1'829'279.86	
543	Alimentenbevorschussung und -inkasso						
	Nettoergebnis	281'959.60	281'959.60	280'960.00	280'960.00	279'458.95	279'458.95
5430	Alimentenbevorschussung und -inkasso						
	Nettoergebnis	281'959.60	281'959.60	280'960.00	280'960.00	279'458.95	279'458.95
3632.00	Alimentenbevorschussung	281'959.60		280'960.00		279'458.95	
544	Jugendschutz						
	Nettoergebnis	6'199.65	6'199.65	5'060.00	5'060.00	5'621.70	5'621.70
5440	Jugendschutz						
	Nettoergebnis	6'199.65	6'199.65	5'060.00	5'060.00	5'621.70	5'621.70

11.1 Einzelkonten nach Funktionen		Jahresrechnung 2019		Budget 2019		Jahresrechnung 2018	
		Aufwand	Ertrag	Aufwand	Ertrag	Aufwand	Ertrag
3000.00	Löhne Tag- und Sitzungsgelder an Behörden und Kommissionen	5'971.25		5'000.00		5'377.50	
3050.00	AG-Beiträge AHV, IV, EO, ALV, FAK Verwaltungskosten	227.40				238.35	
3053.00	AG-Beiträge an Unfallversicherungen	1.00				5.85	
3930.99	Interne Verrechnung Sozialleistungen			60.00			
545	Leistungen an Familien	1'881'764.26	385'890.05	1'904'520.00	380'200.00	1'920'234.26	376'035.05
	<i>Nettoergebnis</i>		1'495'874.21		1'524'320.00		1'544'199.21
5450	Leistungen an Familien	406'082.63	2'400.00	444'500.00	1'200.00	427'962.93	1'200.00
	<i>Nettoergebnis</i>		403'682.63		443'300.00		426'762.93
3010.00	Löhne des Verwaltungs- und Betriebspersonals	2'347.55		3'000.00			
3050.00	AG-Beiträge AHV, IV, EO, ALV, FAK Verwaltungskosten	176.45					
3053.00	AG-Beiträge an Unfallversicherungen	6.55					
3055.00	AG-Beiträge an Krankentaggeldversicherungen	25.45					
3160.00	Miete für Mütter- und Väterberatungsstelle	14'756.20				14'781.45	
3636.10	Beiträge an Vereine	1'296.00		3'600.00		1'140.00	
3636.62	Beitrag an Jugend-, Eltern- und Schulberatung	67'400.00		67'400.00		67'401.00	
3636.63	Beitrag an Verein Mütter- und Väterberatung	109'411.00		114'200.00		104'598.00	
3636.64	Beitrag an Kindertagesstätte Teddybär	209'855.68		237'000.00		237'248.50	
3636.68	Beitrag an UNICEF	807.75		5'000.00		2'793.98	
3920.01	Interne Verrechnung Miete für Mütter-, Väterberatungsstelle (9630.4920.01)			14'000.00			
3930.99	Interne Verrechnung Sozialleistungen		1'200.00	300.00			1'200.00
4470.00	Miete Mütterberatungsstelle		1'200.00				
4636.00	Beiträge				1'200.00		
5451	Kindertagesstätte Villa Kunterbunt	640'861.00	175'073.20	627'640.00	174'000.00	682'262.17	163'883.90
	<i>Nettoergebnis</i>		465'787.80		453'640.00		518'378.27
3010.00	Löhne des Verwaltungs- und Betriebspersonals	499'865.95		469'400.00		520'971.10	
3010.09	Lohnrückerstattungen	-1'974.15				-10'505.60	
3010.10	Löhne Stadtarbeiter verrechenbar	552.50		600.00		846.40	
3050.00	AG-Beiträge AHV, IV, EO, ALV, FAK Verwaltungskosten	36'667.00				38'397.45	
3052.00	AG-Beiträge für Verwaltungspersonal an PK	33'270.95				37'628.25	
3053.00	AG-Beiträge an Unfallversicherungen	3'893.85				3'998.15	

11.1 Einzelkonten nach Funktionen	Jahresrechnung 2019		Budget 2019		Jahresrechnung 2018	
	Aufwand	Ertrag	Aufwand	Ertrag	Aufwand	Ertrag
3055.00	5'433.15				5'690.10	
3090.00	2'858.00		5'000.00		3'151.80	
3100.00	2'940.18		3'000.00		2'675.36	
3101.00	4'448.54		4'500.00		4'960.51	
3103.00	848.00		160.00		98.00	
3105.00	19'780.93		20'000.00		19'361.39	
3106.00	178.20		200.00		120.04	
3110.00	1'302.26		1'300.00		1'419.15	
3113.00	98.00					
3120.00	13'143.15		14'000.00		13'869.90	
3130.00	100.00		100.00		100.00	
3130.10	443.25		1'050.00		366.60	
3130.20	757.20		1'500.00		1'078.85	
3130.30	227.20		500.00		243.60	
3134.00	1'119.65		1'150.00		1'138.35	
3144.00	7'777.45		12'000.00		28'980.90	
3150.00	39.25		100.00		1'700.40	
3170.00	1'501.85		2'600.00		2'572.40	
3180.00	1'858.65				200.00	
3199.00	640.00		200.00		134.00	
3910.02	17.00		50.00		34.00	
3910.03	2'678.00		4'000.00		2'456.00	
3910.04	129.76		200.00		224.41	
3910.21	179.28		100.00		120.57	
3910.22	85.95		100.00		230.09	
3910.23			85'830.00			
3930.99	165'430.40				164'000.00	154'118.35
4231.00	5'820.00				6'000.00	5'710.00
4290.10	3'822.80				4'000.00	4'055.55
4930.02						
5452	677'977.62	186'674.60	673'530.00	175'000.00	658'344.66	185'551.15
Nettoergebnis	491'303.02			498'530.00		472'793.51

11.1 Einzelkonten nach Funktionen	Jahresrechnung 2019		Budget 2019		Jahresrechnung 2018	
	Aufwand	Ertrag	Aufwand	Ertrag	Aufwand	Ertrag
3010.00 Löhne des Verwaltungs- und Betriebspersonals	502'925.30		493'200.00		483'489.45	
3010.09 Lohnrückerstattungen	-522.70					
3010.10 Löhne Stadtarbeiter verrechenbar	2'947.70		2'700.00		3'171.10	
3050.00 AG-Beiträge AHV, IV, EO, ALV, FAK Verwaltungskosten	36'675.60				35'307.52	
3052.00 AG-Beiträge für Verwaltungspersonal an PK	36'415.60				38'382.95	
3053.00 AG-Beiträge an Unfallversicherungen	3'989.90				3'825.97	
3055.00 AG-Beiträge an Krankentaggeldversicherungen	5'508.75				5'326.80	
3090.00 Aus- und Weiterbildung des Personals	4'239.40		5'000.00		3'693.00	
3100.00 Spiel-, Beschäftigungs- und Büromaterial	2'387.04		2'600.00		2'410.89	
3101.00 Betriebs-, Verbrauchsmaterial	4'635.19		4'070.00		3'970.23	
3103.00 Fachliteratur, Zeitschriften	929.90		30.00		27.90	
3105.00 Lebensmittel	19'800.24		20'000.00		19'788.19	
3106.00 Medizinisches Material	208.90		280.00		35.95	
3110.00 Anschaffung Büromobiliar, -maschinen und -geräte	3'249.01		4'000.00		3'320.61	
3120.00 Strom, Wasser, Heizmaterial	13'310.20		12'010.00		12'287.28	
3130.00 Porti	100.00		100.00		100.00	
3130.10 Verbandsbeiträge	585.25		1'050.00		522.80	
3130.20 Telefongebühren, Serafe, Suisa etc.	1'254.95		1'690.00		1'534.10	
3134.00 Sachversicherungsprämien	89.10		110.00		101.00	
3144.00 Ord. Unterhalt Hochbauten, Gebäude	6'246.25		8'000.00		4'018.10	
3150.00 Unterhalt Büromöbel und -geräte, Schulmobiliar	85.15		500.00		48.00	
3160.00 Miete Schützengasse	24'000.00		24'000.00		24'000.00	
3170.00 Reisekosten und Spesen	875.15		1'150.00		1'652.35	
3180.00 Wertberichtigungen auf Forderungen	775.75				6'310.20	
3181.00 Forderungsverluste	640.00					
3199.00 Übriger Betriebsaufwand	1'759.25				266.45	
3910.02 Interne Verrechnung Informatik Hardware	640.00		200.00		134.00	
3910.03 Interne Verrechnung Informatik Software	17.00		50.00		34.00	
3910.04 Interne Verrechnung Informatik Allgemein	2'678.00		4'000.00		2'456.00	
3910.21 Interne Verrechnung Werkhof (6'153)	692.28		500.00		840.76	
3910.22 Interne Verrechnung Fuhrpark (6'154)	313.66		400.00		495.09	
3910.23 Interne Verrechnung Stadtgrün (6'157)	525.80		500.00		793.97	

11.1 Einzelkonten nach Funktionen		Jahresrechnung 2019		Budget 2019		Jahresrechnung 2018	
		Aufwand	Ertrag	Aufwand	Ertrag	Aufwand	Ertrag
3930.99	Interne Verrechnung Sozialleistungen			87'390.00			
4231.00	Elternbeiträge		174'872.60		164'000.00		174'806.15
4290.10	Rückzahlung Naturalvergütungen Personal		9'302.00		8'500.00		8'245.00
4632.00	Beitrag röm.-kath. Kirchgemeinde		2'500.00		2'500.00		2'500.00
5455	Frühkindliche Förderung	156'843.01	21'742.25	158'850.00	30'000.00	151'664.50	25'400.00
	<i>Nettoergebnis</i>		135'100.76		128'850.00		126'264.50
3010.00	Löhne des Verwaltungs- und Betriebspersonals	122'076.45		123'100.00		116'505.40	
3050.00	AG-Beiträge AHV, IV, EO, ALV, FAK Verwaltungskosten	9'176.75				8'874.20	
3052.00	AG-Beiträge für Verwaltungspersonal an PK	13'349.45				12'382.35	
3053.00	AG-Beiträge an Unfallversicherungen	951.90				908.55	
3055.00	AG-Beiträge an Krankentaggeldversicherungen	1'330.45				1'268.50	
3090.00	Aus- und Weiterbildung des Personals			500.00			
3100.00	Spiel-, Beschäftigungs- und Büromaterial	1'948.75		1'950.00		1'947.50	
3110.00	Anschaffung Büromobiliar, -maschinen und -geräte	659.26		700.00		668.00	
3171.00	Projekte, Veranstaltungen	750.00		1'000.00		500.00	
3180.00	Wertberichtigungen auf Forderungen	-1'110.00				1'110.00	
3181.00	Forderungsverluste	210.00					
3636.00	Beiträge an private Organisationen ohne Erwerbszweck, Spielgruppen	7'500.00		7'500.00		7'500.00	
3930.99	Interne Verrechnung Sozialleistungen			24'100.00			
4231.00	Kursgelder		21'742.25		30'000.00		25'400.00
56	Sozialer Wohnungsbau	5'336.63	10'292.00	8'340.00	4'000.00	6'353.34	8'524.00
	<i>Nettoergebnis</i>	4'955.37			4'340.00	2'170.66	
560	Sozialer Wohnungsbau	5'336.63	10'292.00	8'340.00	4'000.00	6'353.34	8'524.00
	<i>Nettoergebnis</i>	4'955.37			4'340.00	2'170.66	
5600	Standplatz Fahrende	5'336.63	10'292.00	8'340.00	4'000.00	6'353.34	8'524.00
	<i>Nettoergebnis</i>	4'955.37			4'340.00	2'170.66	
3010.10	Löhne Stadtarbeiter verrechenbar	1'977.80		4'100.00		2'037.60	
3050.00	AG-Beiträge AHV, IV, EO, ALV, FAK Verwaltungskosten	150.70				161.60	
3052.00	AG-Beiträge für Verwaltungspersonal an PK	200.80				240.50	
3053.00	AG-Beiträge an Unfallversicherungen	47.80				51.20	
3055.00	AG-Beiträge an Krankentaggeldversicherungen	21.70				23.00	

	Jahresrechnung 2019		Budget 2019		Jahresrechnung 2018	
	Aufwand	Ertrag	Aufwand	Ertrag	Aufwand	Ertrag
11.1 Einzelkonten nach Funktionen						
3120.00 Strom, Wasser	482.55		440.00		265.65	
3134.00 Sachversicherungsprämien	11.20		20.00		11.00	
3140.00 Unterhalt Grundstücke	1'507.00		870.00		2'412.85	
3910.21 Interne Verrechnung Werkhof (6153)	464.48		900.00		540.23	
3910.22 Interne Verrechnung Fuhrpark (6154)	151.36		300.00		220.83	
3910.23 Interne Verrechnung Stadtgrün (6157)	321.24		800.00		388.88	
3930.99 Interne Verrechnung Sozialleistungen		10'292.00	910.00			8'524.00
4240.00 Benützungsgebühren und Dienstleistungen				4'000.00		
57	37'908'578.08	28'493'269.78	39'709'770.00	30'132'790.00	36'878'028.96	27'632'796.52
<i>Nettoergebnis</i>		9'415'308.30		9'576'980.00		9'245'232.44
572	37'908'578.08	28'493'269.78	39'709'770.00	30'132'790.00	36'878'028.96	27'632'796.52
<i>Nettoergebnis</i>		9'415'308.30		9'576'980.00		9'245'232.44
5720	9'392'689.70		9'554'150.00		9'222'916.74	
<i>Nettoergebnis</i>		9'392'689.70		9'554'150.00		9'222'916.74
3611.00 Sozialhilfestatistik (BFS)	4'105.30		4'350.00		4'101.35	
3632.00 Beitrag an Sozialregion für gesetzliche Sozialhilfe	7'133'717.84		7'111'800.00		7'089'657.33	
3632.01 Beitrag an Sozialregion SDOL für ungedeckte Verwaltungskosten	2'254'866.56		2'438'000.00		2'129'158.06	
5721	22'618.60		22'830.00		22'315.70	
<i>Nettoergebnis</i>		22'618.60		22'830.00		22'315.70
3636.10 Beiträge an Vereine, Beratungsinstitutionen	22'618.60		22'830.00		22'315.70	
5722	17'974'699.69	17'974'699.69	19'400'000.00	19'400'000.00	17'207'498.99	17'207'498.99
<i>Nettoergebnis</i>						
3637.10 Sozialhilferechtliche Unterstützung Regelsozialhilfe	16'090'228.24		17'000'000.00		15'293'851.72	
3637.11 Sozialhilferechtliche Unterstützung Asyl	1'069'399.35		800'000.00		936'277.62	
3637.12 Sozialhilferechtliche Unterstützung Flüchtlinge	815'072.10		1'600'000.00		977'369.65	
4260.30 Rückerstattungen Regelsozialhilfe		4'433'453.19		5'000'000.00		4'590'249.90
4260.31 Rückerstattungen Asylwesen		76'411.47		20'000.00		17'550.02
4260.32 Rückerstattungen Flüchtlingswesen		133'630.07		100'000.00		96'950.29
4611.31 Kantonsbeitrag Asylwesen		992'987.88		780'000.00		918'727.60
4611.32 Kantonsbeitrag Flüchtlingswesen		681'442.03		1'500'000.00		880'419.36
4612.10 Gemeindebeitrag		7'133'717.84		7'111'800.00		7'089'656.95

11.1 Einzelkonten nach Funktionen		Jahresrechnung 2019		Budget 2019		Jahresrechnung 2018	
		Aufwand	Ertrag	Aufwand	Ertrag	Aufwand	Ertrag
4632.10	Beitrag aus interkommunalem Lastenausgleich		4'523'057.21		4'888'200.00		3'613'944.87
5723	Sonderrechnung SDOL Bettlach	2'853'077.56	2'853'077.56	2'910'000.00	2'910'000.00	2'871'557.25	2'871'557.25
	<i>Nettoergebnis</i>						
3632.10	Beitrag an interkommunalen Lastenausgleich	549'669.86		850'000.00		631'409.46	
3637.10	Sozialhilferechtliche Unterstützung Regelsozialhilfe	2'003'322.80		1'600'000.00		1'767'381.40	
3637.11	Sozialhilferechtliche Unterstützung Asyl	189'419.85		180'000.00		264'036.34	
3637.12	Sozialhilferechtliche Unterstützung Flüchtlinge	110'665.05		280'000.00		208'730.05	
4260.30	Rückerstattungen Regelsozialhilfe		541'935.53		400'000.00		367'506.75
4260.31	Rückerstattungen Asylwesen		1'515.65		2'000.00		5'951.24
4260.32	Rückerstattungen Flüchtlingswesen		15'886.25		15'000.00		28'213.20
4611.31	Kantonsbeitrag Asylwesen		187'904.20		178'000.00		258'085.10
4611.32	Kantonsbeitrag Flüchtlingswesen		94'778.80		265'000.00		180'516.85
4612.10	Gemeindebeitrag		2'011'057.13		2'050'000.00		2'031'284.11
5724	Sonderrechnung SDOL Seizach	1'959'374.74	1'959'374.74	1'884'910.00	1'884'910.00	2'075'629.31	2'075'629.31
	<i>Nettoergebnis</i>						
3632.10	Beitrag an interkommunalen Lastenausgleich	730'967.24		644'910.00		731'885.45	
3637.10	Sozialhilferechtliche Unterstützung Regelsozialhilfe	927'714.55		900'000.00		1'024'376.16	
3637.11	Sozialhilferechtliche Unterstützung Asyl	284'511.10		140'000.00		234'439.15	
3637.12	Sozialhilferechtliche Unterstützung Flüchtlinge	16'181.85		200'000.00		84'928.55	
4260.30	Rückerstattungen Regelsozialhilfe		265'352.61		130'000.00		343'234.50
4260.31	Rückerstattungen Asylwesen		11'383.26		1'000.00		9'086.93
4260.32	Rückerstattungen Flüchtlingswesen				20'000.00		7'965.20
4611.31	Kantonsbeitrag Asylwesen		273'127.84		139'000.00		225'352.22
4611.32	Kantonsbeitrag Flüchtlingswesen		16'181.85		180'000.00		76'963.35
4612.10	Gemeindebeitrag		1'393'329.18		1'414'910.00		1'413'027.11
5725	Sonderrechnung SDOL Lommiswil	969'527.96	969'527.96	930'170.00	930'170.00	902'199.80	902'199.80
	<i>Nettoergebnis</i>						
3632.10	Beitrag an interkommunalen Lastenausgleich	608'031.46		470'170.00		519'487.10	
3637.10	Sozialhilferechtliche Unterstützung Regelsozialhilfe	67'617.10		200'000.00		157'730.10	
3637.11	Sozialhilferechtliche Unterstützung Asyl	220'230.90		160'000.00		143'306.95	
3637.12	Sozialhilferechtliche Unterstützung Flüchtlinge	73'648.50		100'000.00		81'675.65	
4260.30	Rückerstattungen Regelsozialhilfe		50'950.15		40'000.00		47'882.45

11.1 Einzelkonten nach Funktionen	Jahresrechnung 2019		Budget 2019		Jahresrechnung 2018	
	Aufwand	Ertrag	Aufwand	Ertrag	Aufwand	Ertrag
4260.31	Rückerstattungen Asylwesen	4'265.30		2'000.00	5'710.10	
4260.32	Rückerstattungen Flüchtlingswesen	1'188.55		5'000.00	476.70	
4611.31	Kantonsbeitrag Asylwesen	215'965.60		158'000.00	137'596.85	
4611.32	Kantonsbeitrag Flüchtlingswesen	72'459.95		95'000.00	81'198.95	
4612.10	Gemeindebeitrag	624'698.41		630'170.00	629'334.75	
5726	Soziale Dienste Oberer Leberberg SDOL SF	4'736'589.83	4'736'589.83	5'007'710.00	4'575'911.17	4'575'911.17
	<i>Nettoergebnis</i>					
3000.00	Löhne Tag- und Sitzungsgelder an Behörden und Kommissionen	5'600.00		5'000.00	5'400.00	
3010.00	Löhne Support					
3010.05	Löhne Sozialversicherungen	812'307.25		856'500.00	802'107.85	
3010.06	Löhne Sozialdienst und Kindes- und Erwachsenenschutz	152'740.45		226'800.00	226'936.00	
3010.07	Löhne Asylwesen	2'161'254.30		2'038'100.00	2'040'660.00	
3010.08	Entschädigungen Mandatsträger und Pflegeeltern	41'453.30		59'000.00	44'147.90	
3010.09	Lohnrückerstattungen	80'023.50		120'000.00	129'264.20	
3010.10	Löhne Stadtarbeiter verrechenbar	-29'008.30		600.00	-70'300.95	
3050.00	AG-Beiträge AHV, IV, EO, ALV, FAK Verwaltungskosten	251'894.80			248'136.26	
3052.00	AG-Beiträge für Verwaltungspersonal an PK	310'828.45			325'158.15	
3053.00	AG-Beiträge an Unfallversicherungen	25'246.75			21'809.94	
3055.00	AG-Beiträge an Krankentaggeldversicherungen	34'315.60			33'295.50	
3090.00	Aus- und Weiterbildung des Personals	36'927.45		40'000.00	28'535.80	
3091.00	Personalrekrutierung	398.50		2'500.00		
3100.00	Büromaterial	23'814.30		25'000.00	19'029.77	
3101.00	Betriebs-, Verbrauchsmaterial (BD)	3'974.40		5'000.00	3'346.50	
3102.00	Drucksachen, Publikationen	1'401.90		3'900.00	922.70	
3103.00	Fachliteratur, Zeitschriften	2'203.30		2'900.00	1'970.90	
3110.00	Anschaffung Büromobiliar, -maschinen und -geräte	1'904.55		15'000.00	8'138.50	
3111.00	Anschaffung Maschinen, Geräte (BD)	119.90		700.00	119.90	
3113.00	Anschaffung Hardware	7'480.45		5'500.00	30'276.50	
3118.00	Anschaffung Software	44'523.90		43'000.00		
3120.00	Strom, Wasser	5'328.50		5'300.00	5'373.20	
3130.00	Porti	30'108.60		32'800.00	31'348.50	

11.1 Einzelkonten nach Funktionen	Jahresrechnung 2019		Budget 2019		Jahresrechnung 2018	
	Aufwand	Ertrag	Aufwand	Ertrag	Aufwand	Ertrag
3130.10	Verbandsbeiträge	5'807.00	6'000.00		5'718.00	
3130.20	Telefongebühren, Serafe, Suisa etc.	17'696.65	16'000.00		14'970.20	
3130.25	Internet/Kabelanschlussgebühren	294.00	450.00		171.50	
3130.31	Entschädigung privater Amtsvormünder	129'355.30	120'000.00		99'415.60	
3132.00	Honorare für Gutachten und Dienstleistungen	13'680.25	20'000.00		22'573.25	
3132.01	Revision SDOL	3'500.00	3'500.00		3'500.00	
3132.02	Honorare für Supervision	7'839.50	8'000.00		7'281.00	
3132.03	Honorare Revisionen KES	31'617.50	35'000.00		27'907.50	
3132.04	Honorare für Leistungsaufträge mit Dritten	47'307.40	30'000.00		11'960.00	
3132.05	Honorar Netzwerk Arbeitsamt	42'000.00	42'000.00		42'000.00	
3132.06	Honorar für Projektarbeiten Dritter	19'570.50	50'000.00		25'563.30	
3133.00	Informatik-Nutzungsaufwand	1'308.60			387.70	
3134.00	Sachversicherungsprämien	732.50	840.00		832.00	
3134.50	Selbstbehalte aus Schadenereignissen	3'713.75			1'323.30	
3144.00	Ord. Unterhalt Hochbauten, Gebäude	539.00	3'000.00		1'233.60	
3150.00	Unterhalt Mobiliar, Büromöbel und -geräte	390.75	1'200.00		641.95	
3153.00	Unterhalt EDV-Anlagen	63.55	100.00			
3158.00	Unterhalt Software	32'973.15	39'000.00		32'973.15	
3160.00	Miete Verwaltungsbüros	183'205.85	183'500.00		181'526.75	
3161.00	Miete Kopierer	2'233.97	7'000.00		2'525.59	
3170.00	Reisekosten und Spesen	13'976.85	14'300.00		13'886.40	
3199.00	Übriger Betriebsaufwand	1'013.90	4'000.00		2'596.11	
3199.01	Unentgeltliche Rechtspflege		5'000.00			
3300.00	Abschreibungen	10'338.00	58'000.00		32'959.65	
3320.00	Planmässige Abschreibungen immaterielle Anlagen	43'297.67				
3637.00	Beiträge an private Haushalte, Nothilfe	13'803.15	15'000.00		16'070.85	
3910.02	Interne Verrechnung Informatik Hardware	14'394.00	3'850.00		2'883.00	
3910.03	Interne Verrechnung Informatik Software	384.00	1'200.00		728.00	
3910.04	Interne Verrechnung Informatik Allgemein	52'655.65	85'610.00		51'085.65	
3910.21	Interne Verrechnung Werkhof (6153)	46.14	30.00			
3930.00	Interne Verrechnung von Betriebs- und Verwaltungskosten (0229.4930.00)	37'813.00	37'500.00		37'520.00	

	Jahresrechnung 2019		Budget 2019		Jahresrechnung 2018	
	Aufwand	Ertrag	Aufwand	Ertrag	Aufwand	Ertrag
11.1 Einzelkonten nach Funktionen						
3930.99		154'163.92	730'030.00	75'000.00		123'660.20
4210.00		2'176.00				
4260.00		0.02				19'859.76
4390.00		259'168.40		250'000.00		249'042.00
4611.00		35'000.00		35'000.00		26'350.00
4611.01		3'520'860.69		3'988'810.00		3'460'065.21
4612.00		20'569.85				
4614.00		241'500.00		241'500.00		211'500.00
4631.00		460'915.25		417'400.00		485'434.00
4632.00		42'235.70				
4830.00						
59	Soziale Wohlfahrt, übrige	100.00	100.00	100.00	100.00	100.00
	Nettoergebnis	100.00		100.00		100.00
592	Hilfsaktionen im Inland	100.00	100.00	100.00	100.00	100.00
	Nettoergebnis	100.00		100.00		100.00
5920	Hilfsaktionen im Inland	100.00	100.00	100.00	100.00	100.00
	Nettoergebnis	100.00		100.00		100.00
3636.00	Inlandhilfe		100.00		100.00	
6	VERKEHR	7'280'200.64	7'116'450.00	2'250'610.00	9'432'190.12	2'235'915.89
	Nettoergebnis	5'002'466.96		4'865'840.00		7'196'274.23
61	Strassenverkehr	4'914'768.92	4'883'670.00	2'164'610.00	7'309'376.82	2'153'246.49
	Nettoergebnis	2'846'229.24		2'719'060.00		5'156'130.33
613	Kantonsstrassen	53'422.35	67'660.00	95'800.00	77'905.36	95'888.50
	Nettoergebnis	42'466.15	28'140.00		17'983.14	
6130	Kantonsstrassen	53'422.35	67'660.00	95'800.00	77'905.36	95'888.50
	Nettoergebnis	42'466.15	28'140.00		17'983.14	
3010.10	Löhne Stadtarbeiter verrechenbar	27'064.90	31'700.00		30'018.10	
3050.00	AG-Beiträge AHV, IV, EO, ALV, FAK Verwaltungskosten	2'062.80			2'380.80	
3052.00	AG-Beiträge für Verwaltungspersonal an PK	2'747.50			3'543.70	
3053.00	AG-Beiträge an Unfallversicherungen	653.50			753.60	
3055.00	AG-Beiträge an Krankentaggeldversicherungen	297.50			339.00	
3101.00	Betriebs-, Verbrauchsmaterial	500.00	1'000.00		1'003.20	

11.1 Einzelkonten nach Funktionen		Jahresrechnung 2019		Budget 2019		Jahresrechnung 2018	
		Aufwand	Ertrag	Aufwand	Ertrag	Aufwand	Ertrag
3120.10	Entsorgungskosten	4'721.45		5'280.00		4'264.20	
3161.00	Mieten, Benützungskosten Anlagen	1'876.15		5'500.00		2'569.70	
3300.00	Abschreibungen	1'788.00		4'800.00		1'872.00	
3631.00	Beiträge an den Kanton					16'456.25	
3910.21	Interne Verrechnung Werkhof (6'153)	6'356.28		6'100.00		7'958.76	
3910.22	Interne Verrechnung Fuhrpark (6'154)	2'330.44		3'100.00		3'827.48	
3910.23	Interne Verrechnung Stadtgrün (6'157)	3'023.83		3'200.00		2'918.57	
3930.99	Interne Verrechnung Sozialleistungen			6'980.00			
4611.01	Entschädigung Kanton für Unterhalt Kantonsstrassen		95'888.50		95'800.00		95'888.50
615	Gemeindestrassen	4'861'346.57	1'972'651.18	4'816'010.00	2'068'810.00	7'231'471.46	2'057'357.99
	<i>Nettoergebnis</i>		2'888'695.39		2'747'200.00		5'174'113.47
6150	Gemeindestrassen	2'890'382.36	83'761.45	2'819'930.00	70'790.00	5'292'812.38	69'960.30
	<i>Nettoergebnis</i>		2'806'620.91		2'749'140.00		5'222'852.08
3010.10	Löhne Stadtarbeiter verrechenbar	814'358.70		869'800.00		835'284.20	
3050.00	AG-Beiträge AHV, IV, EO, ALV, FAK Verwaltungskosten	62'066.70				66'247.10	
3052.00	AG-Beiträge für Verwaltungspersonal an PK	82'670.90				98'605.80	
3053.00	AG-Beiträge an Unfallversicherungen	19'662.00				20'968.60	
3055.00	AG-Beiträge an Krankentaggeldversicherungen	8'950.20				9'433.20	
3101.00	Betriebs-, Verbrauchsmaterial	128'467.15		140'940.00		153'422.20	
3101.01	Treibstoffe	21'785.50		17'100.00		24'236.10	
3101.02	Signalisations-, Markiermaterial	47'457.93		48'020.00		50'365.65	
3111.00	Anschaffung Geräte für Signalisation	2'965.10					
3120.00	Strom öffentliche Beleuchtung	151'454.60		140'000.00		144'310.95	
3120.10	Entsorgungskosten	97'327.55		94'940.00		95'630.20	
3132.00	Honorare externe Berater, Gutachter, Fachexperten etc.	3'352.15		3'000.00		3'130.85	
3134.00	Sachversicherungsprämien	2'169.65		2'130.00		1'817.60	
3134.50	Selbstbehalte aus Schadenereignissen					547.10	
3137.00	Verkehrsabgaben	1'526.00		1'650.00		1'756.00	
3141.00	Unterhalt TB für Strassen, Trottoire, Bushaltestellen	107'092.72		75'000.00		71'938.60	
3141.01	Strassenmarkierungen Dritter	15'886.05		16'000.00		15'656.35	
3151.00	Unterhalt Apparate, Maschinen, Geräte, Fahrzeuge, Werkzeuge	18'230.90		22'590.00		20'467.80	

11.1 Einzelkonten nach Funktionen	Jahresrechnung 2019		Budget 2019		Jahresrechnung 2018	
	Aufwand	Ertrag	Aufwand	Ertrag	Aufwand	Ertrag
3151.01	5'285.60		6'400.00		4'256.05	
3160.00	525.40		600.00		595.40	
3161.00	41'148.40		53'040.00		35'700.95	
3170.00	525.00					
3180.00	585.50					
3181.00	289.20					
3300.00	225'673.00		215'500.00		165'706.00	
3300.25	268'067.93		268'100.00		268'067.93	
3632.00	110'552.85		15'000.00		18'683.70	
3893.01	191'254.67		174'000.00		2'500'000.00	
3910.21	99'201.58		120'000.00		221'460.64	
3910.22	38'629.43		44'500.00		115'430.60	
3910.23			191'620.00		42'033.81	
3930.99	323'220.00		300'000.00		307'059.00	
3990.01		16'321.85		9'140.00		12'879.20
4240.00		2'576.40		2'500.00		2'789.50
4240.03				150.00		61.00
4250.00				13'000.00		22'213.90
4309.00		18'272.70		10'000.00		7'133.55
4470.00		15'760.45		11'000.00		
4611.01		10'452.00		25'000.00		
4612.00		20'378.05				24'883.15
6151	3'15'655.71	579'901.19	294'610.00	776'640.00	419'464.25	681'364.19
	<i>Nettoergebnis</i>		482'030.00		261'899.94	
3010.10	25'956.90		21'900.00		29'559.30	
3050.00	1'978.30				2'344.40	
3052.00	2'635.10				3'489.50	
3053.00	626.70				742.00	
3055.00	285.30				333.80	
3100.00			310.00			
3101.00	1'361.98		2'500.00			

	Jahresrechnung 2019		Budget 2019		Jahresrechnung 2018	
	Aufwand	Ertrag	Aufwand	Ertrag	Aufwand	Ertrag
11.1 Einzelkonten nach Funktionen						
3101.01 Betriebs- und Verbrauchsmaterial für Signalisation und Markierung	7'201.90		8'030.00		8'013.83	
3113.00 Anschaffung Hardware, Parkingcard					1'300.00	
3130.10 Bank-, PC-Gebühren	3'930.40		4'160.00		3'744.35	
3133.00 Informatik-Nutzungsaufwand	3'609.89				8'851.86	
3141.00 Parkplatzmarkierungen Dritter	4'373.54		4'980.00		4'587.05	
3144.00 Ordentlicher Unterhalt Parkplätze			60.00		3'249.77	
3151.00 Unterhalt Parkuhren, Ticketautomaten	13'087.35		20'000.00		23'799.21	
3160.00 Pacht MMM	15'007.90		16'760.00		17'186.64	
3160.01 Miete Parkplätze	20'417.70		58'180.00		58'183.00	
3180.00 Wertberichtigungen auf Forderungen	50'810.00					
3199.00 Übriger Betriebsaufwand					0.05	
3199.10 Rückbuchung Vorsteuer MWST	3'433.91		2'000.00		10'160.48	
3500.00 Einlagen in Spezialfinanzierungen FK	6'697.00				88'419.00	
3910.11 Interne Verrechnung Stadtpolizei	143'500.00		143'500.00		143'500.00	
3910.21 Interne Verrechnung Werkhof (6153)	6'096.07		4'300.00		7'837.13	
3910.22 Interne Verrechnung Fuhrpark (6154)	1'516.27		1'500.00		2'053.57	
3910.23 Interne Verrechnung Stadtgrün (6157)	3'129.50		1'600.00		2'109.31	
3930.99 Interne Verrechnung Sozialleistungen			4'830.00			
4200.00 Ersatzabgaben für Parkplätze		6'697.00		20'000.00		88'419.00
4309.00 Übriger betrieblicher Ertrag		92.88		2'000.00		266.00
4470.00 Pacht- und Mietzinse Liegenschaften VV		13'282.00		10'000.00		13'050.00
4470.01 Parkgebühren		473'283.62		650'000.00		488'991.79
4470.02 Parkgebühren Parkhaus MMM (MWST-pflichtig)		30'015.80		35'000.00		34'373.28
4470.03 Parkgebühren (MWST-pflichtig)		56'529.89		59'640.00		56'264.12
6152 Winterdienst	372'809.51	26'489.55	503'090.00	23'000.00	248'794.63	35'633.30
<i>Nettoergebnis</i>		346'319.96		480'090.00		213'161.33
3010.10 Löhne Stadtarbeiter verrechenbar	126'243.60		204'600.00		84'330.50	
3049.00 Pikettenschädigung	-4'301.40		11'500.00		4'204.80	
3050.00 AG-Beiträge AHV, IV, EO, ALV, FAK Verwaltungskosten	11'537.05				8'897.65	
3052.00 AG-Beiträge für Verwaltungspersonal an PK	12'815.80				9'955.30	
3053.00 AG-Beiträge an Unfallversicherungen	3'595.70				2'726.40	

	Jahresrechnung 2019		Budget 2019		Jahresrechnung 2018	
	Aufwand	Ertrag	Aufwand	Ertrag	Aufwand	Ertrag
11.1 Einzelkonten nach Funktionen						
3055.00 AG-Beiträge an Krankentaggeldversicherungen	1'387.50		50'000.00		985.40	
3101.00 Betriebs-, Verbrauchsmaterial, Salz	43'649.18		100.00		21'943.45	
3101.01 Treibstoffe	97.85					
3130.20 Telefongebühren, Serafe, Suisa etc.			5'200.00			
3130.31 Schneeräumung, Schnee- und Glatteismeldungen	45'869.08		45'000.00		33'831.47	
3137.00 Verkehrsabgaben	502.00		100.00		478.20	
3151.00 Unterhalt Apparate, Maschinen, Geräte, Fahrzeuge, Werkzeuge	4'667.55		7'500.00		2'901.95	
3632.00 Schneeräumung Grenchenbergstrasse	56'764.33		40'000.00		34'705.83	
3910.21 Interne Verrechnung Werkhof (6153)	29'648.71		40'500.00		22'358.73	
3910.22 Interne Verrechnung Fuhrpark (6154)	40'332.56		53'500.00		21'474.95	
3930.99 Interne Verrechnung Sozialleistungen			45'090.00			
4260.00 Rückerstattungen Dritter						3'816.85
4611.00 Entschädigung Kanton für Winterdienst		11'489.55		8'000.00		16'816.45
4612.00 Beitrag Bürgergemeinde an Schneeräumung		15'000.00		15'000.00		15'000.00
6153 Werkhof	768'970.13	768'970.13	667'770.00	667'770.00	782'714.92	782'714.92
<i>Nettoergebnis</i>						
3010.00 Löhne des Verwaltungs- und Betriebspersonals	18'302.55				85'500.35	
3010.09 Lohnrückerstattungen	-91'483.15				-61'368.75	
3010.10 Löhne Stadtarbeiter verrechenbar	511'119.80		370'300.00		457'693.25	
3049.00 Übrige Zulagen	31'182.05				14'843.15	
3050.00 AG-Beiträge AHV, IV, EO, ALV, FAK Verwaltungskosten	32'060.50				31'432.80	
3052.00 AG-Beiträge für Verwaltungspersonal an PK	42'703.60				7'832.40	
3053.00 AG-Beiträge an Unfallversicherungen	10'156.40				9'949.20	
3055.00 AG-Beiträge an Krankentaggeldversicherungen	4'623.20				4'475.90	
3090.00 Aus- und Weiterbildung des Personals	5'854.75		5'000.00		3'766.30	
3099.00 Übriger Personalaufwand	600.00				359.90	
3100.00 Büromaterial	2'878.70		1'600.00		1'549.60	
3101.00 Betriebs-, Verbrauchsmaterial	7'802.42		9'000.00		8'863.55	
3101.01 Treibstoffe	1'448.30		1'400.00		1'201.40	
3110.00 Anschaffung Büromöbiliar, -maschinen und -geräte	7'223.90		8'000.00		817.45	
3111.00 Anschaffung Maschinen, Geräte, Fahrzeuge	7'117.05		12'000.00		13'226.65	

11.1 Einzelkonten nach Funktionen	Jahresrechnung 2019		Budget 2019		Jahresrechnung 2018	
	Aufwand	Ertrag	Aufwand	Ertrag	Aufwand	Ertrag
3112.00	22'262.40		20'000.00		20'078.95	
3113.00	5'945.90		6'600.00		1'183.90	
3120.00	41'071.35		51'600.00		40'733.55	
3130.00	58.40		30.00		41.40	
3130.20	9'049.58		9'500.00		9'942.25	
3130.25	538.40		450.00		530.40	
3134.00	8'393.40		9'840.00		9'265.30	
3134.50					1'868.95	
3137.00	787.00		1'340.00		787.00	
3144.00	23'139.25		25'000.00		61'538.67	
3151.00	3'531.30		3'000.00		3'489.70	
3153.00	712.55		900.00		816.40	
3158.00	2'152.25		2'200.00		2'152.25	
3161.00	548.48		800.00		1'291.00	
3170.00	2'071.30		800.00		260.00	
3199.00	2'681.35		800.00		1'168.55	
3300.00	34'027.00		33'000.00		20'064.00	
3910.02	1'991.90		450.00		335.00	
3910.03	51.00		150.00		85.00	
3910.04	10'777.45		10'000.00		6'938.00	
3910.24	2'159.80		3'220.00		16'426.50	
3930.99	5'430.00		81'590.00		3'575.00	
3990.00		84'186.80		3'000.00		5'013.25
4240.00		3'026.55				12'408.00
4309.00		12'408.00		12'000.00		7'000.00
4471.00		-7'000.00				758'293.67
4631.00		676'348.78				
4910.21						
6154	329'138.25	329'138.25	359'470.00	359'470.00	299'463.68	299'463.68
3010.10	87'178.10		87'700.00		79'383.60	

	Jahresrechnung 2019		Budget 2019		Jahresrechnung 2018	
	Aufwand	Ertrag	Aufwand	Ertrag	Aufwand	Ertrag
11.1 Einzelkonten nach Funktionen						
3050.00 AG-Beiträge AHV, IV, EO, ALV, FAK Verwaltungskosten	6'644.30				6'296.00	
3052.00 AG-Beiträge für Verwaltungspersonal an PK	8'850.00				9'371.30	
3053.00 AG-Beiträge an Unfallversicherungen	2'104.80				1'992.80	
3055.00 AG-Beiträge an Krankentaggeldversicherungen	958.10				896.50	
3101.00 Betriebs-, Verbrauchsmaterial					2'086.20	
3101.01 Treibstoffe	46'375.15		52'000.00		48'334.15	
3102.00 Drucksachen, Publikationen	205.15					
3132.00 Honorare externe Berater, Gutachter, Fachexperten etc.					16'909.33	
3134.00 Sachversicherungsprämien	18'628.20		23'300.00		20'462.90	
3134.50 Selbstbehalte aus Schadenereignissen	1'500.00				1'500.00	
3137.00 Verkehrsabgaben	22'317.00		14'150.00		22'540.65	
3151.00 Unterhalt Apparate, Maschinen, Geräte, Fahrzeuge, Werkzeuge	65'048.45		65'000.00		76'754.47	
3161.00 Miete Geräte, Fahrzeuge			1'000.00			
3300.00 Abschreibungen	69'329.00		97'000.00		12'935.78	
3930.99 Interne Verrechnung Sozialleistungen			19'320.00	10'000.00		
4240.00 Benützungsgebühren und Dienstleistungen						
4250.00 Verkäufe		6'500.00				5'000.00
4309.00 Übriger betrieblicher Ertrag		23'755.15				14'543.25
4910.22 Interne Verrechnungen Fuhrpark (xxxx.3910.22)		298'883.10				279'920.43
6157 Stadtgrün	182'230.81	182'230.81	167'920.00	167'920.00	169'820.65	169'820.65
<i>Nettoergebnis</i>						
3010.00 Löhne des Verwaltungs- und Betriebspersonals	17'976.05					
3010.10 Löhne Stadtarbeiter verrechenbar	109'078.80		97'500.00		110'032.85	
3050.00 AG-Beiträge AHV, IV, EO, ALV, FAK Verwaltungskosten	10'111.11				8'690.60	
3052.00 AG-Beiträge für Verwaltungspersonal an PK	11'073.30				12'515.40	
3053.00 AG-Beiträge an Unfallversicherungen	2'633.60				2'753.45	
3055.00 AG-Beiträge an Krankentaggeldversicherungen	1'198.80				1'237.80	
3090.00 Aus- und Weiterbildung des Personals	2'690.85		17'300.00		3'781.45	
3101.01 Treibstoffe	3'543.35		3'500.00		3'075.10	
3111.00 Anschaffung Maschinen, Geräte, Fahrzeuge	14'440.30		15'000.00		18'000.00	
3118.00 Anschaffung Software			2'000.00			

11.1 Einzelkonten nach Funktionen		Jahresrechnung 2019		Budget 2019		Jahresrechnung 2018	
		Aufwand	Ertrag	Aufwand	Ertrag	Aufwand	Ertrag
3134.50	Selbstbehalte aus Schadenereignissen					2'536.35	
3137.00	Verkehrsabgaben	241.00		300.00		241.00	
3151.00	Unterhalt Apparate, Maschinen, Geräte, Fahrzeuge, Werkzeuge	4'608.65		4'800.00		4'066.65	
3158.00	Unterhalt Software	1'021.00		1'800.00			
3910.02	Interne Verrechnung Informatik Hardware	640.00		200.00		134.00	
3910.03	Interne Verrechnung Informatik Software	17.00		50.00		34.00	
3910.04	Interne Verrechnung Informatik Allgemein	2'957.00		4'000.00		2'722.00	
3930.99	Interne Verrechnung Sozialleistungen			21'470.00			
4910.23	Interne Verrechnungen Stadtgrün (xxxx.3910.23)		182'230.81		167'920.00		169'820.65
6158	Werkstatt	2'159.80	2'159.80	3'220.00	3'220.00	18'400.95	18'400.95
	<i>Nettoergebnis</i>						
3010.10	Löhne Stadtarbeiter verrechenbar	416.00		1'000.00		3'457.20	
3050.00	AG-Beiträge AHV, IV, EO, ALV, FAK Verwaltungskosten	31.70				274.20	
3052.00	AG-Beiträge für Verwaltungspersonal an PK	42.20				408.10	
3053.00	AG-Beiträge an Unfallversicherungen	10.00				86.80	
3055.00	AG-Beiträge an Krankentaggeldversicherungen	4.60				39.00	
3111.00	Anschaffung Maschinen, Geräte, Fahrzeuge			1'000.00		12'665.60	
3151.00	Unterhalt Apparate, Maschinen, Geräte, Fahrzeuge, Werkzeuge	1'655.30		1'000.00		1'470.05	
3930.99	Interne Verrechnung Sozialleistungen			220.00			
4240.00	Benützungsgebühren und Dienstleistungen		2'159.80		3'220.00		1'974.45
4910.24	Interne Verrechnungen Werkstatt (6153.3910.24)		209'194.00		86'000.00		16'426.50
62	Öffentlicher Verkehr	2'069'945.70	209'194.00	2'186'850.00	86'000.00	2'074'700.00	82'669.40
	<i>Nettoergebnis</i>		1'860'751.70		2'100'850.00		1'992'030.60
623	Agglomerationsverkehr	114'066.00	11'802.80	118'200.00	11'000.00	114'103.00	12'669.40
	<i>Nettoergebnis</i>		102'263.20		107'200.00		101'433.60
6230	Agglomerationsverkehr	114'066.00	11'802.80	118'200.00	11'000.00	114'103.00	12'669.40
	<i>Nettoergebnis</i>		102'263.20		107'200.00		101'433.60
3634.01	Defizitbeitrag an BGU Berglinie 38	95'000.00		95'000.00		95'000.00	
3634.02	Defizitbeitrag an BGU Linie 27 Staad	12'129.00		14'000.00		11'410.00	
3634.04	Beitrag an Ruffaxi Zelweg	2'737.00		5'000.00		3'493.00	

	Jahresrechnung 2019		Budget 2019		Jahresrechnung 2018	
	Aufwand	Ertrag	Aufwand	Ertrag	Aufwand	Ertrag
11.1 Einzelkonten nach Funktionen						
3634.05 Beitrag Versuchsbetrieb "Westast Biel" Linie 34	4'200.00	1'000.00	4'200.00		4'200.00	1'000.00
4240.03 Werbung an Bushaltestellen		10'802.80		11'000.00		11'669.40
4632.00 Gemeindebeiträge an Berglinie		197'391.20	2'068'650.00	75'000.00	1'960'597.00	70'000.00
629 Öffentlicher Verkehr, übriger	1'955'879.70	17'58'488.50		1'993'650.00		1'890'597.00
Nettoergebnis						
6290 Öffentlicher Verkehr, übriger	1'955'879.70	197'391.20	2'068'650.00	75'000.00	1'960'597.00	70'000.00
Nettoergebnis		1'758'488.50		1'993'650.00		1'890'597.00
3130.31 SBB-Tageskarten	70'000.00		75'000.00		70'000.00	
3631.00 Beitrag an Kanton nach OEV	1'873'682.00		1'973'850.00		1'872'813.00	
3634.03 Beitrag an Nachtbus	12'197.70		19'800.00		17'784.00	
4250.00 Verkäufe SBB-Tageskarten		70'000.00		75'000.00		70'000.00
4260.28 Beitrag Kanton, Rückvergütung PostAuto AG		127'391.20				
63 Verkehr, übrige	295'486.02		45'930.00		48'113.30	
Nettoergebnis		295'486.02		45'930.00		48'113.30
631 Schifffahrt	255'486.02		5'930.00		8'113.30	
Nettoergebnis		255'486.02		5'930.00		8'113.30
6310 Schifffahrt	255'486.02		5'930.00		8'113.30	
Nettoergebnis		255'486.02		5'930.00		8'113.30
3010.10 Löhne Stadtarbeiter verrechenbar	2'807.80		3'700.00		4'286.00	
3050.00 AG-Beiträge AHV, IV, EO, ALV, FAK Verwaltungskosten	214.00				339.90	
3052.00 AG-Beiträge für Verwaltungspersonal an PK	285.00				506.00	
3053.00 AG-Beiträge an Unfallversicherungen	67.80				107.60	
3055.00 AG-Beiträge an Krankentaggeldversicherungen	30.90				48.40	
3149.00 Unterhalt Landungsanlage	1'070.65		120.00		500.00	
3893.06 Einlage in Vorfinanzierung "Bootschiffen"	250'000.00					
3910.21 Interne Verrechnung Werkhof (6153)	659.41		800.00		1'136.35	
3910.22 Interne Verrechnung Fuhrpark (6154)	304.96		300.00		441.74	
3910.23 Interne Verrechnung Stadtgrün (6157)	45.50		200.00		747.31	
3930.99 Interne Verrechnung Sozialleistungen			810.00			
632 Luft- und Raumfahrt	40'000.00		40'000.00		40'000.00	
Nettoergebnis		40'000.00		40'000.00		40'000.00

		Jahresrechnung 2019		Budget 2019		Jahresrechnung 2018	
		Aufwand	Ertrag	Aufwand	Ertrag	Aufwand	Ertrag
11.1 Einzelkonten nach Funktionen							
6320	Luftfahrt	40'000.00		40'000.00	40'000.00	40'000.00	
	Nettoergebnis		40'000.00		40'000.00		40'000.00
3635.00	Beitrag an Regionalflughafen Grenchen	40'000.00		40'000.00		40'000.00	
7	UMWELTSCHUTZ UND RAUMORDNUNG	6'457'201.18	5'452'642.22	6'512'130.00	5'381'050.00	6'349'034.04	5'303'232.52
	Nettoergebnis		1'004'558.96		1'131'080.00		1'045'801.52
72	Abwasserbeseitigung	3'511'787.43	3'483'312.09	3'381'640.00	3'355'000.00	3'256'253.49	3'221'938.33
	Nettoergebnis		28'475.34		26'640.00		34'315.16
720	Abwasserbeseitigung	3'511'787.43	3'483'312.09	3'381'640.00	3'355'000.00	3'256'253.49	3'221'938.33
	Nettoergebnis		28'475.34		26'640.00		34'315.16
7200	Öffentliche Toiletten	28'475.34		26'640.00	26'640.00	34'315.16	
	Nettoergebnis		28'475.34		26'640.00		34'315.16
3010.10	Löhne Stadtarbeiter verrechenbar	14'510.80		14'600.00		18'382.80	
3050.00	AG-Beiträge AHV, IV, EO, ALV, FAK Verwaltungskosten	1'105.90				1'458.00	
3052.00	AG-Beiträge für Verwaltungspersonal an PK	1'473.10				2'170.10	
3053.00	AG-Beiträge an Unfallversicherungen	350.30				461.50	
3055.00	AG-Beiträge an Krankentaggeldversicherungen	159.50				207.60	
3101.00	Betriebs-, Verbrauchsmaterial	98.40		130.00		449.65	
3120.00	Strom, Wasser	1'755.55		770.00		1'043.95	
3134.00	Sachversicherungsprämien	258.05		260.00		258.55	
3144.00	Ord. Unterhalt Hochbauten, Gebäude	2'032.60		1'330.00		2'297.10	
3910.21	Interne Verrechnung Werkhof (6153)	3'407.90		2'900.00		4'873.87	
3910.22	Interne Verrechnung Fuhrpark (6154)	3'207.46		2'800.00		2'559.73	
3910.23	Interne Verrechnung Stadtgrün (6157)	115.78		630.00		152.31	
3930.99	Interne Verrechnung Sozialleistungen			3'220.00			
7201	Abwasserbeseitigung SF	3'483'312.09	3'483'312.09	3'355'000.00	3'355'000.00	3'221'938.33	3'221'938.33
	Nettoergebnis						
3010.10	Löhne Stadtarbeiter verrechenbar	68'457.40		60'900.00		80'584.80	
3050.00	AG-Beiträge AHV, IV, EO, ALV, FAK Verwaltungskosten	5'217.50				6'391.30	
3052.00	AG-Beiträge für Verwaltungspersonal an PK	6'949.60				9'513.10	
3053.00	AG-Beiträge an Unfallversicherungen	1'652.80				2'023.00	
3055.00	AG-Beiträge an Krankentaggeldversicherungen	752.40				910.10	
3101.00	Betriebs-, Verbrauchsmaterial	15'456.23		40'000.00		25'100.39	

	Jahresrechnung 2019		Budget 2019		Jahresrechnung 2018	
	Aufwand	Ertrag	Aufwand	Ertrag	Aufwand	Ertrag
11.1 Einzelkonten nach Funktionen						
3111.00 Anschaffung Maschinen, Geräte, Fahrzeuge	500.46		5'000.00		2'168.75	
3120.00 Energie Abwasseranlagen	13'137.40		25'000.00		19'880.20	
3120.10 Entsorgungskosten			800.00		29.99	
3130.20 Telefongebühren, Serafe, Suisa etc.	3'086.72		2'700.00		3'605.56	
3130.22 EDV-Service, Nachführungen	59'353.63		60'000.00		56'935.10	
3130.30 Dienstleistungen SWG	20'483.24		20'000.00		20'424.10	
3131.00 Honorare für Studien und Projektarbeiten	134'979.77		135'000.00		134'755.30	
3134.00 Versicherung Pumpwerke	4'674.70		4'690.00		4'682.90	
3134.50 Selbstbehalte aus Schadenereignissen					1'000.00	
3143.02 Unterhalt übrige Tiefbauten	269'027.60		270'000.00		239'631.69	
3151.00 Unterhalt Apparate, Maschinen, Geräte, Fahrzeuge, Werkzeuge	751.30		2'000.00		1'596.10	
3199.00 Übriger Betriebsaufwand					0.09	
3199.10 Rückbuchung Vorsteuer MWST	39'326.95		15'000.00		26'426.75	
3300.00 Abschreibungen Abwasserbeseitigung			95'000.00			
3300.02 Abschreibungen	62'547.00				51'616.00	
3300.25 Abschreibungen (HRM1)	389'477.61		389'500.00		389'477.61	
3510.00 Einlagen in Spezialfinanzierungen EK	571'311.40		379'690.00		499'297.96	
3510.10 Einlagen in Werterhalt SF EK	230'240.00					
3612.00 Betriebskostenbeitrag an ARA Regio Grenchen	956'198.56		1'091'000.00		956'254.97	
3612.01 Beitrag an Mikroverreinigungen Abwasser	159'668.99		158'000.00		157'868.99	
3910.14 Interne Verrechnung Baudirektion (0222.4910.14)	213'401.12		250'000.00		226'347.70	
3910.15 Interne Verrechnung Katasteramt (1402.4910.15)	148'556.30		190'000.00		183'160.15	
3910.21 Interne Verrechnung Werkhof (6'153)	16'077.43		11'900.00		21'365.62	
3910.22 Interne Verrechnung Fuhrpark (6'154)	5'525.98		6'200.00		7'690.11	
3910.23 Interne Verrechnung Stadtgrün (6'157)			200.00			
3930.00 Interne Verrechnung von Betriebs- und Verwaltungskosten (0229.4930.00)	30'000.00		30'000.00		30'000.00	
3930.99 Interne Verrechnung Sozialleistungen			13'420.00			
3940.00 Interne Verrechnung Zinsen (9610.4940.00)	56'500.00		99'000.00		63'200.00	
4240.00 Abwassergebühren						
4309.00 Übriger betrieblicher Ertrag		2'788'746.94		2'990'000.00		2'873'542.11
						0.02

11.1 Einzelkonten nach Funktionen		Jahresrechnung 2019		Budget 2019		Jahresrechnung 2018	
		Aufwand	Ertrag	Aufwand	Ertrag	Aufwand	Ertrag
4312.00	Aktivierbare Projektierungskosten		128'735.15		40'000.00		13'065.20
4510.10	Entnahmen aus Werterhalt SF EK		163'670.00				
4610.00	Entschädigungen vom Bund		30'737.50				28'272.00
4611.00	Entschädigung Kanton für Strassenentwässerung		48'202.50		25'000.00		307'059.00
4990.01	Interne Verrechnung Strassenentwässerung (xxxx.3990.01)		323'220.00		300'000.00		
73	Abfallbeseitigung	1'619'578.97	1'554'632.94	1'701'120.00	1'631'500.00	1'692'526.81	1'617'310.88
	<i>Nettoergebnis</i>		64'946.03		69'620.00		75'215.93
730	Abfallbeseitigung	1'619'578.97	1'554'632.94	1'701'120.00	1'631'500.00	1'692'526.81	1'617'310.88
	<i>Nettoergebnis</i>		64'946.03		69'620.00		75'215.93
7300	Abfallbeseitigung (allgemein)	64'946.03		69'620.00		72'005.38	
	<i>Nettoergebnis</i>		64'946.03		69'620.00		72'005.38
3010.10	Löhne Stadtarbeiter verrechenbar	27'843.80		21'900.00		22'829.50	
3050.00	AG-Beiträge AHV, IV, EO, ALV, FAK Verwaltungskosten	2'122.10				1'810.60	
3052.00	AG-Beiträge für Verwaltungspersonal an PK	2'826.60				2'695.00	
3053.00	AG-Beiträge an Unfallversicherungen	672.30				573.10	
3055.00	AG-Beiträge an Krankentaggeldversicherungen	306.00				257.80	
3101.00	Betriebs-, Verbrauchsmaterial	3'960.70		3'990.00		4'873.70	
3612.00	Beitrag an ProWork für Litteringbekämpfung Aareufer	5'000.00		5'000.00		5'000.00	
3631.00	Beitrag an Kanton für Extraktionswerk Lyss			15'000.00		16'092.45	
3632.00	Beiträge an Gemeinden und Gemeindeverbände, Tierkörperbeseitigung Seizach	4'852.35		5'000.00		3'399.70	
3910.21	Interne Verrechnung Werkhof (6153)	6'539.21		4'400.00		6'052.83	
3910.22	Interne Verrechnung Fuhrpark (6154)	9'134.36		7'500.00		8'041.54	
3910.23	Interne Verrechnung Stadtgrün (6157)	1'688.61		2'000.00		379.16	
3930.99	Interne Verrechnung Sozialleistungen			4'830.00			
7301	Abfallbeseitigung SF	1'554'632.94	1'554'632.94	1'631'500.00	1'631'500.00	1'617'310.88	1'617'310.88
	<i>Nettoergebnis</i>						
3010.10	Löhne Stadtarbeiter verrechenbar	618'537.90		633'400.00		667'325.50	
3050.00	AG-Beiträge AHV, IV, EO, ALV, FAK Verwaltungskosten	47'142.10				52'926.20	
3052.00	AG-Beiträge für Verwaltungspersonal an PK	62'791.80				78'778.20	
3053.00	AG-Beiträge an Unfallversicherungen	14'934.00				16'752.30	
3055.00	AG-Beiträge an Krankentaggeldversicherungen	6'798.00				7'536.40	

11.1 Einzelkonten nach Funktionen	Jahresrechnung 2019		Budget 2019		Jahresrechnung 2018	
	Aufwand	Ertrag	Aufwand	Ertrag	Aufwand	Ertrag
3101.00 Betriebs-, Verbrauchsmaterial	1'655.65		2'000.00		800.98	
3101.01 Treibstoffe	38'560.44		33'000.00		40'381.25	
3102.00 Drucksachen, Publikationen	5'138.61		6'000.00		4'789.75	
3111.00 Anschaffung Maschinen, Geräte, Fahrzeuge	1'974.93		13'000.00			
3130.00 Porti	1'334.02		1'400.00		1'305.72	
3130.20 Telefongebühren, Serafe	910.00					
3130.30 Dienstleistungen SWG	21'149.16		22'000.00		21'088.10	
3130.50 Entsorgungskosten Abfallbeseitigung SF					31'224.15	
3130.51 Entsorgungstransporte Abfallbeseitigung SF	8'283.94		12'000.00		23'796.62	
3130.52 Entsorgungskosten Sonderabfälle SF	6'455.66		8'000.00		15'056.34	
3130.53 Entsorgungskosten KEBAG SF	6'306.83		6'000.00		13'115.75	
3130.54 Grün-Abfuhr SF	248'435.56		250'000.00		206'956.73	
3130.55 Abgabe ab Altlastenfonds SF	63'403.32		65'000.00		59'864.26	
3130.56 Entsorgungskosten Diverses SF (Karton, etc.)	442.57					
3134.00 Sachversicherungsprämien	6'939.40		9'400.00		7'720.40	
3134.50 Selbstbehalte aus Schadenereignissen					1'464.25	
3137.00 Verkehrsabgaben	24'023.00		6'600.00		23'404.50	
3151.00 Unterhalt Apparate, Maschinen, Geräte, Fahrzeuge, Werkzeuge, Mulden	40'294.72		45'000.00		46'456.34	
3181.00 Forderungsverluste	120.60					
3199.00 Übriger Betriebsaufwand					0.08	
3199.10 Rückbuchung Vorsteuer MWST			1'000.00		935.89	
3300.00 Abschreibungen Abfallbeseitigung			55'500.00			
3300.03 Abschreibungen	17'277.00				17'901.00	
3300.25 Abschreibungen (HRM1)	24'150.00		24'200.00		24'150.00	
3510.00 Einlagen in Spezialfinanzierungen EK	112'027.18		37'460.00		42'828.49	
3910.14 Interne Verrechnung Baudirektion (0222.4910.14)			70'000.00			
3910.21 Interne Verrechnung Werkhof (6'153)	145'265.54		153'290.00		176'929.39	
3910.22 Interne Verrechnung Fuhrpark (6154)	3'481.01		6'300.00		6'222.29	
3930.00 Interne Verrechnung von Betriebs- und Verwaltungskosten (0229.4930.00)	25'000.00		25'000.00		25'000.00	
3930.99 Interne Verrechnung Sozialleistungen			139'550.00			

	Jahresrechnung 2019		Budget 2019		Jahresrechnung 2018	
	Aufwand	Ertrag	Aufwand	Ertrag	Aufwand	Ertrag
11.1 Einzelkonten nach Funktionen						
3940.00	1'800.00	1'505'947.73	6'400.00	1'580'000.00	2'600.00	1'483'478.22
4240.00						9'109.23
4240.02		9'203.65		9'000.00		8'487.20
4240.03		857.94				
4240.06		11'495.74		19'000.00		61'910.69
4250.00						15'000.00
4250.10		2'563.18		2'000.00		2'609.52
4260.00		818.04				6'622.92
4309.00		23'746.66		21'500.00		30'093.10
4636.00						
7306 Tierkadaversammelstelle					3'210.55	
<i>Nettoergebnis</i>						3'210.55
3010.10					190.70	
3050.00					15.10	
3052.00					22.50	
3053.00					4.80	
3055.00					2.20	
3144.00					2'810.30	
3910.21					50.57	
3910.22					114.38	
74 Verbauungen	145'456.64	444.00	152'500.00	19'550.00	132'416.84	22'245.05
<i>Nettoergebnis</i>		145'012.64		132'950.00		110'171.79
741 Gewässerverbauungen	145'456.64	444.00	152'500.00	19'550.00	132'416.84	22'245.05
<i>Nettoergebnis</i>		145'012.64		132'950.00		110'171.79
7410 Gewässerverbauungen	145'456.64	444.00	152'500.00	19'550.00	132'416.84	22'245.05
<i>Nettoergebnis</i>		145'012.64		132'950.00		110'171.79
3010.10	77'245.60		73'100.00		59'199.80	
3050.00	5'887.30				4'695.20	
3052.00	7'841.70				6'988.60	
3053.00	1'865.00				1'486.10	
3055.00	849.00				668.60	
3101.00	63.05		160.00			

11.1 Einzelkonten nach Funktionen		Jahresrechnung 2019		Budget 2019		Jahresrechnung 2018	
		Aufwand	Ertrag	Aufwand	Ertrag	Aufwand	Ertrag
3120.10	Entsorgungskosten	4'597.95		3'660.00		6'319.30	
3142.00	Unterhalt Wasserbau	14'051.25		15'000.00		18'744.25	
3631.00	Beitrag an Kanton, Juragewässerkorrektion	4'607.70		13'180.00		7'581.75	
3910.21	Interne Verrechnung Werkhof (6153)	18'141.37		16'300.00		15'695.75	
3910.22	Interne Verrechnung Fuhrpark (6154)	7'026.26		6'100.00		7'027.84	
3910.23	Interne Verrechnung Stadtgrün (6157)	3'280.46		8'900.00		4'009.65	
3930.99	Interne Verrechnung Sozialleistungen		444.00	16'100.00			13'943.05
4260.00	Rückstellungen und Kostenbeteiligungen Dritter						8'302.00
4631.00	Beiträge vom Kanton						
75	Arten- und Landschaftsschutz	55'656.36		118'760.00		136'849.12	
	<i>Nettoergebnis</i>		55'656.36		118'760.00		136'849.12
750	Arten- und Landschaftsschutz	55'656.36		118'760.00		136'849.12	
	<i>Nettoergebnis</i>		55'656.36		118'760.00		136'849.12
7500	Arten- und Landschaftsschutz	55'656.36		118'760.00		136'849.12	
	<i>Nettoergebnis</i>		55'656.36		118'760.00		136'849.12
3010.10	Löhne Stadtarbeiter verrechenbar	1'105.00		5'800.00		1'442.50	
3050.00	AG-Beiträge AHV, IV, EO, ALV, FAK Verwaltungskosten	84.20				114.40	
3052.00	AG-Beiträge für Verwaltungspersonal an PK	112.20				170.30	
3053.00	AG-Beiträge an Unfallversicherungen	26.70				36.20	
3055.00	AG-Beiträge an Krankentaggeldversicherungen	12.10				16.30	
3120.10	Entsorgungskosten (Neophyten)			50.00		195.15	
3140.00	Unterhalt Grundstücke	881.00		3'820.00		3'819.15	
3300.00	Abschreibungen Landschaftsschutz Altsystem	2'634.60				1'784.00	
3631.00	Beiträge an Kanton für Natur- und Heimatschutzfonds	41'117.29		100'000.00		123'490.50	
3636.00	Beiträge an Naturschutzvereine und andere Organisationen	8'850.00		5'000.00		5'100.00	
3910.21	Interne Verrechnung Werkhof (6153)	259.52		900.00		382.45	
3910.22	Interne Verrechnung Fuhrpark (6154)	434.72		1'400.00		298.17	
3910.23	Interne Verrechnung Stadtgrün (6157)	139.03		500.00			
3930.99	Interne Verrechnung Sozialleistungen			1'290.00			
76	Bekämpfung von Umweltschmutzung	98'756.10	49'538.99	90'880.00	85'720.00	117'084.55	66'608.00
	<i>Nettoergebnis</i>		49'217.11		5'160.00		104'476.55

11.1 Einzelkonten nach Funktionen		Jahresrechnung 2019		Budget 2019		Jahresrechnung 2018	
		Aufwand	Ertrag	Aufwand	Ertrag	Aufwand	Ertrag
761	Luftreinhalung und Klimaschutz	62'311.45	49'538.99	46'130.00	85'720.00	118'521.20	66'608.00
	<i>Nettoergebnis</i>		12'772.46	39'590.00			51'913.20
7611	Feuerungskontrolle	62'311.45	49'538.99	46'130.00	85'720.00	118'521.20	66'608.00
	<i>Nettoergebnis</i>		12'772.46	39'590.00			51'913.20
3010.00	Löhne des Verwaltungs- und Betriebspersonals	39'649.60		11'600.00		80'571.90	
3010.09	Lohnrückerstattungen	-5'189.10				-5'077.25	
3050.00	AG-Beiträge AHV, IV, EO, ALV, FAK Verwaltungskosten	2'491.25				5'750.40	
3052.00	AG-Beiträge für Verwaltungspersonal an PK	7'191.05				9'702.00	
3053.00	AG-Beiträge an Unfallversicherungen	800.10				1'875.90	
3055.00	AG-Beiträge an Krankentaggeldversicherungen	361.05				821.50	
3101.00	Betriebs-, Verbrauchsmaterial			150.00		176.65	
3102.00	Drucksachen, Publikationen			240.00		247.35	
3130.00	Porti	294.80		820.00		553.05	
3130.30	Dienstleistungen SWG	1'022.70		1'230.00		1'019.70	
3130.40	Kantonale Gebühren	3'855.00		4'800.00		2'795.00	
3132.00	Honorare externe Berater, Gutachter, Fachexperten etc.					7'409.80	
3134.00	Sachversicherungsprämien			50.00			
3151.00	Unterhalt Apparate, Maschinen, Geräte, Fahrzeuge, Werkzeuge			1'490.00		1'551.20	
3910.02	Interne Verrechnung Informatik Hardware	640.00		200.00		134.00	
3910.03	Interne Verrechnung Informatik Software	17.00		50.00		34.00	
3910.04	Interne Verrechnung Informatik Allgemein	2'678.00		4'000.00		2'456.00	
3910.14	Interne Verrechnung Baudirektion (0222.4910.14)			3'500.00		3'500.00	
3920.00	Interne Verrechnung Infrastrukturkosten (0290.4920.00)	5'000.00		5'000.00		5'000.00	
3930.00	Interne Verrechnung von Betriebs- und Verwaltungskosten BD (0222.4930.00)	3'500.00					
3930.99	Interne Verrechnung Sozialleistungen			13'000.00			
4210.00	Gebühren für Amtshandlungen		49'538.99		85'720.00		66'608.00
769	Übrige Bekämpfung von Umweltverschmutzung	36'444.65		44'750.00		52'563.35	
	<i>Nettoergebnis</i>		36'444.65		44'750.00		52'563.35
7690	Übrige Bekämpfung von Umweltverschmutzung	36'444.65		44'750.00		52'563.35	
	<i>Nettoergebnis</i>		36'444.65		44'750.00		52'563.35

11.1 Einzelkonten nach Funktionen	Jahresrechnung 2019		Budget 2019		Jahresrechnung 2018	
	Aufwand	Ertrag	Aufwand	Ertrag	Aufwand	Ertrag
3131.00	2'967.15				23'640.45	
3132.01	2'500.00		2'500.00		2'500.00	
3199.02	10'630.70		8'000.00		6'315.20	
3199.03	111.00		1'000.00			
3300.00	131.00		13'200.00		131.00	
3632.00	12'000.00		12'000.00		12'000.00	
3632.02	5'254.80		5'200.00		5'126.70	
3636.00	2'850.00		2'850.00		2'850.00	
77	657'174.47	364'714.20	639'930.00	289'280.00	635'913.12	362'042.81
<i>Nettoergebnis</i>		292'460.27		350'650.00		273'870.31
771	657'174.47	364'714.20	639'930.00	289'280.00	635'913.12	362'042.81
<i>Nettoergebnis</i>		292'460.27		350'650.00		273'870.31
7710	657'174.47	364'714.20	639'930.00	289'280.00	635'913.12	362'042.81
<i>Nettoergebnis</i>		292'460.27		350'650.00		273'870.31
3010.10	302'783.40		321'600.00		302'415.30	
3050.00	23'076.80				23'984.80	
3052.00	30'737.50				35'700.30	
3053.00	7'310.40				7'591.70	
3055.00	3'327.70				3'415.30	
3100.00	134.80		500.00		779.11	
3101.00	11'999.25		12'000.00		12'346.24	
3101.01	1'807.30		1'830.00		1'481.75	
3102.00			1'500.00		860.90	
3111.00	6'999.94		7'000.00		19'995.03	
3113.00	319.00		400.00			
3120.00	21'121.65		27'520.00		29'233.15	
3120.10	9'286.25		7'520.00		7'586.55	
3130.00			10.00			
3130.20	535.87		750.00		653.72	
3130.25	420.00		450.00		420.00	
3130.30	26'529.75		35'000.00		24'190.85	
3130.31	16'647.18				17'526.03	

	Jahresrechnung 2019		Budget 2019		Jahresrechnung 2018	
	Aufwand	Ertrag	Aufwand	Ertrag	Aufwand	Ertrag
11.1 Einzelkonten nach Funktionen						
3130.32 Dienstleistungen	861.60					
3134.00 Sachversicherungsprämien	3'408.30		3'090.00		3'031.00	
3137.00 Verkehrsabgaben	113.00		160.00		153.00	
3144.00 Ord. Unterhalt Hochbauten, Gebäude	25'102.15		30'000.00		30'494.95	
3151.00 Unterhalt Apparate, Maschinen, Geräte, Fahrzeuge, Werkzeuge	5'354.40		6'000.00		3'928.00	
3153.00 Unterhalt EDV-Anlagen			900.00			
3180.00 Wertberichtigungen auf Forderungen	4'604.22				2'414.88	
3181.00 Forderungsverluste	2'671.05					
3300.00 Abschreibungen	10'411.00		10'500.00		10'493.00	
3632.00 Beitrag an Kirchgemeinde für Geläute	900.00		900.00		900.00	
3910.02 Interne Verrechnung Informatik Hardware	320.00		100.00		67.00	
3910.03 Interne Verrechnung Informatik Software	9.00		50.00		17.00	
3910.04 Interne Verrechnung Informatik Allgemein	1'897.00		2'000.00		1'760.00	
3910.21 Interne Verrechnung Werkhof (6'153)	71'109.62		70'000.00		78'466.88	
3910.22 Interne Verrechnung Fuhrpark (6'154)	13'184.05		21'000.00		11'633.03	
3910.23 Interne Verrechnung Stadtgrün (6'157)	54'192.29		8'300.00		4'373.65	
3930.99 Interne Verrechnung Sozialleistungen			70'850.00			
4210.00 Hoheitliche Gebühren		180'700.00		85'000.00		182'880.00
4240.00 Benützungsgebühren und Dienstleistungen		63'225.00		80'000.00		61'392.40
4240.01 Benützungsgebühren und Dienstleistungen SWG						35.30
4240.04 Pauschale Grabunterhaltschädigungen						85'945.00
4240.05 Grabplatzgebühren für Gräber von Auswärtigen		97'715.00		105'000.00		10'550.00
4250.00 Verkäufe Sachanlagen		1'200.00				
4260.00 Rückstellungen und Kostenbeteiligungen Dritter		10'431.65		9'780.00		11'620.11
4309.00 Übriger betrieblicher Ertrag		2'022.55				200.00
4471.00 Mietertrag Dienstwohnung		9'420.00		9'500.00		9'420.00
79 Raumordnung	368'791.21		427'300.00		323'990.11	13'087.45
<i>Nettoergebnis</i>		368'791.21		427'300.00		310'902.66
790	368'791.21		427'300.00		323'990.11	13'087.45
<i>Nettoergebnis</i>		368'791.21		427'300.00		310'902.66

11.1 Einzelkonten nach Funktionen		Jahresrechnung 2019		Budget 2019		Jahresrechnung 2018	
		Aufwand	Ertrag	Aufwand	Ertrag	Aufwand	Ertrag
7900	Raumordnung	368'791.21		427'300.00		323'990.11	13'087.45
	Nettoergebnis		368'791.21		427'300.00		310'902.66
3000.00	Löhne Tag- und Sitzungsgelder an Behörden und Kommissionen	2'400.00					
3010.00	Löhne des Verwaltungs- und Betriebspersonals	214'607.20		232'000.00		221'447.60	
3050.00	AG-Beiträge AHV, IV, EO, ALV, FAK Verwaltungskosten	16'030.51				17'065.02	
3052.00	AG-Beiträge für Verwaltungspersonal an PK	25'407.75				29'329.80	
3053.00	AG-Beiträge an Unfallversicherungen	5'367.80				5'313.04	
3055.00	AG-Beiträge an Krankentaggeldversicherungen	2'423.55				2'496.00	
3132.00	Honorare für Studien und Projektarbeiten	11'962.00		20'000.00		21'559.05	
3170.00	Reisekosten und Spesen					45.50	
3300.00	Abschreibungen			28'100.00		18'503.00	
3320.00	Planmässige Abschreibungen immaterielle Anlagen	35'864.00					
3632.00	Beitrag an Espace Suisse	1'885.40		1'850.00		1'804.10	
3632.03	Beitrag an Hauptstadregion Schweiz	4'287.00		5'000.00		4'335.00	
3632.04	Beitrag an Aggloprogramm	45'500.00		80'000.00			
3910.02	Interne Verrechnung Informatik Hardware	640.00		200.00		134.00	
3910.03	Interne Verrechnung Informatik Software	17.00		50.00		34.00	
3910.04	Interne Verrechnung Informatik Allgemein	2'399.00		4'000.00		1'924.00	
3930.99	Interne Verrechnung Sozialleistungen			56'100.00			
4309.00	Übriger betrieblicher Ertrag						13'087.45
8	VOLKSWIRTSCHAFT	919'245.74	68'102.55	558'060.00	40'000.00	758'550.67	82'478.75
	Nettoergebnis		851'143.19		518'060.00		676'071.92
81	Landwirtschaft	21'366.50		15'220.00		19'727.15	
	Nettoergebnis		21'366.50		15'220.00		19'727.15
813	Produktionsverbesserungen Vieh	20'196.95		12'540.00		18'669.15	
	Nettoergebnis		20'196.95		12'540.00		18'669.15
8130	Produktionsverbesserungen Vieh	20'196.95		12'540.00		18'669.15	
	Nettoergebnis		20'196.95		12'540.00		18'669.15
3631.00	Beitrag an Kanton für Tierseuchenbekämpfung	14'242.95		6'590.00		12'715.15	
3636.00	Beiträge für Tierschutz und Landwirtschaft	5'954.00		5'950.00		5'954.00	

11.1 Einzelkonten nach Funktionen		Jahresrechnung 2019		Budget 2019		Jahresrechnung 2018	
		Aufwand	Ertrag	Aufwand	Ertrag	Aufwand	Ertrag
814	Produktionsverbesserung Pflanzen	1'169.55		2'680.00		1'058.00	
	Nettoergebnis		1'169.55		2'680.00		1'058.00
8140	Produktionsverbesserung Pflanzen	1'169.55		2'680.00		1'058.00	
	Nettoergebnis		1'169.55		2'680.00		1'058.00
3010.00	Löhne des Verwaltungs- und Betriebspersonals	840.00		2'200.00		875.00	
3050.00	AG-Beiträge AHV, IV, EO, ALV, FAK Verwaltungskosten	128.95					
3053.00	AG-Beiträge an Unfallversicherungen	17.60		180.00		183.00	
3170.00	Reisekosten und Spesen Ackerbauleiter	183.00		300.00			
3930.99	Interne Verrechnung Sozialleistungen						
82	Forstwirtschaft	85'445.00		85'000.00		84'170.00	
	Nettoergebnis		85'445.00		85'000.00		84'170.00
820	Forstwirtschaft	85'445.00		85'000.00		84'170.00	
	Nettoergebnis		85'445.00		85'000.00		84'170.00
8200	Forstwirtschaft	85'445.00		85'000.00		84'170.00	
	Nettoergebnis		85'445.00		85'000.00		84'170.00
3631.00	Beiträge an Kanton für Waldpflege "Waldfüföiber"			85'000.00			
84	Tourismus	226'627.48		171'320.00		151'879.26	
	Nettoergebnis		212'739.48		156'320.00		127'673.26
840	Tourismus	226'627.48		171'320.00		151'879.26	
	Nettoergebnis		212'739.48		156'320.00		127'673.26
8400	Tourismus, Kommunale Werbung	226'627.48		171'320.00		151'879.26	
	Nettoergebnis		212'739.48		156'320.00		127'673.26
3010.10	Löhne Stadtarbeiter verrechenbar	30'587.30		29'200.00		24'498.50	
3050.00	AG-Beiträge AHV, IV, EO, ALV, FAK Verwaltungskosten	2'331.20				1'943.00	
3052.00	AG-Beiträge für Verwaltungspersonal an PK	3'105.10				2'892.10	
3053.00	AG-Beiträge an Unfallversicherungen	738.50				615.00	
3055.00	AG-Beiträge an Krankentaggeldversicherungen	336.20				276.70	
3101.00	Betriebs-, Verbrauchsmaterial	16'647.80		15'000.00		10'580.00	
3102.00	Werbeschriften über Grenchen	3'220.25		3'000.00		2'939.55	
3102.01	Neuzugermappe	860.40				5'301.10	
3119.00	Anschaffung Beflagging, Weihnachtsdekoration	1'758.65		4'000.00		4'586.00	
3130.13	Grenchner Wohntage	4'431.00		5'000.00		2'229.15	

11.1 Einzelkonten nach Funktionen	Jahresrechnung 2019		Budget 2019		Jahresrechnung 2018	
	Aufwand	Ertrag	Aufwand	Ertrag	Aufwand	Ertrag
3130.14	1'817.50		10'000.00		2'768.70	
3130.15	37'900.00		25'000.00		25'000.00	
3130.30	10'000.00		10'000.00		10'000.05	
3130.31	27'643.15		20'580.00		10'836.50	
3132.00	19'181.35					
3180.00	13'060.00					
3636.00	40'888.00		31'500.00		34'206.00	
3636.66	2'000.00		2'000.00		4'500.00	
3910.21	7'183.51		5'600.00		6'495.33	
3910.22	2'937.57		2'800.00		2'106.84	
3910.23			1'200.00		104.74	
3930.99		13'888.00	6'440.00	15'000.00		11'206.00
4039.00						13'000.00
4309.00						
85	585'806.76	54'214.55	286'520.00	25'000.00	502'774.26	58'272.75
<i>Nettoergebnis</i>		531'592.21		261'520.00		444'501.51
850	585'806.76	54'214.55	286'520.00	25'000.00	502'774.26	58'272.75
<i>Nettoergebnis</i>		531'592.21		261'520.00		444'501.51
8502	585'806.76	54'214.55	286'520.00	25'000.00	502'774.26	58'272.75
<i>Nettoergebnis</i>		531'592.21		261'520.00		444'501.51
3000.00	5'595.00		6'000.00		2'672.50	
3010.00	67'057.20				67'057.20	
3010.10	17'068.10				4'388.00	
3050.00	6'341.00				5'455.50	
3052.00	11'603.30				9'765.80	
3053.00	934.30				632.40	
3055.00	918.30				780.60	
3102.00	1'495.30		1'500.00		681.50	
3113.00					411.00	
3130.00	115.07		200.00		731.44	
3130.11	196'038.64		85'000.00		206'879.93	

	Jahresrechnung 2019		Budget 2019		Jahresrechnung 2018	
	Aufwand	Ertrag	Aufwand	Ertrag	Aufwand	Ertrag
11.1 Einzelkonten nach Funktionen						
3130.12	9'917.30		65'000.00		98'513.00	
3130.17	19'744.75					
3130.20	75.00					
3132.00	30'704.90		50'000.00		47'515.80	
3132.01	98'607.75					
3132.02	47'599.95					
3134.50	1'028.30					
3160.00	695.00					
3170.00	2'134.60		3'720.00		481.90	
3300.00			75'000.00			
3635.00	2'000.00					
3660.50	59'899.00				55'202.62	
3910.21	4'008.49				1'163.41	
3910.22	2'225.51		100.00		441.66	
3930.99						
4309.00		200.00				
4611.00		41'000.00		25'000.00		3'510.00
4611.01		2'000.00				41'000.00
4632.00		9'099.55				6'762.75
4636.00		1'915.00				7'000.00
9	15'446'224.03	80'525'548.38	3'311'130.00	63'279'690.00	3'506'223.74	66'650'715.07
91	65'079'324.35		59'968'560.00		63'144'491.33	
910	13'768'790.93	68'542'824.47	1'400'000.00	53'410'000.00	1'547'941.23	58'719'967.79
	54'774'033.54		52'010'000.00		57'172'026.56	
9100	13'768'790.93	68'542'824.47	1'400'000.00	53'410'000.00	1'547'941.23	58'719'967.79
	54'774'033.54		52'010'000.00		57'172'026.56	
3180.00	13'707'590.93	66'891'327.88	1'400'000.00	52'785'000.00	1'512'541.23	56'867'197.29
	53'183'736.95		51'385'000.00		55'354'656.06	
	51'753.95					
3180.10	5'582'477.12					
3180.11	795'826.28					

11.1 Einzelkonten nach Funktionen		Jahresrechnung 2019		Budget 2019		Jahresrechnung 2018	
		Aufwand	Ertrag	Aufwand	Ertrag	Aufwand	Ertrag
3180.20	Einzelwertberichtigungen auf Steuerforderungen JP	5'807'288.70					
3181.00	Forderungsverluste Steuern Altsystem	1'262'181.20				1'410'070.51	
3181.10	Forderungsverluste Steuern NP	110'285.33		1'200'000.00			
3181.20	Forderungsverluste Steuern JP	1'123.50		50'000.00		36'891.32	
3631.00	Beitrag an Kanton für pauschale Steueranrechnung			150'000.00			
3631.10	Beitrag an Kanton für pauschale Steueranrechnung	96'654.85				65'579.40	
4000.00	Einkommenssteuern natürliche Personen Rechnungsjahr		40'103'579.05		39'670'000.00		39'403'841.02
4000.10	Einkommenssteuern natürliche Personen Vorjahre		3'121'578.60		1'000'000.00		5'440'738.22
4000.56	Auflösung Wertberichtigung NP, Systemumstellung HRM2		6'616'712.68				
4000.80	Nachsteuern		433'373.60		50'000.00		1'169'654.60
4000.85	Bussen		32'910.70		15'000.00		104'860.65
4000.86	Auflösung Wertberichtigung Nachsteuern und Bussen, Systemumstellung HRM2		186'788.30				
4000.90	Eingang abgeschriebener Forderungen		72'351.85		200'000.00		62'029.55
4002.00	Quellensteuern		1'667'679.65		1'350'000.00		1'946'386.20
4002.10	Quellensteuern Natürliche Personen Vorjahre		1'017'193.30		300'000.00		1'008'434.45
4008.00	Personalsteuern		681'660.00		700'000.00		632'172.46
4010.00	Gemeindesteuern Juristische Personen Rechnungsjahr		7'967'147.60		8'000'000.00		6'145'587.80
4010.10	Gemeindesteuern Juristische Personen Vorjahre		4'762'542.25		1'500'000.00		878'110.59
4010.56	Auflösung Wertberichtigungen JP. Systemumstellung HRM2		108'141.50				
4290.01	Eingang abgeschriebene Forderungen Externes Inkasso		119'668.80				
9101	Sondersteuern	61'200.00	1'651'496.59		625'000.00	35'400.00	1'852'770.50
	<i>Nettoergebnis</i>	1'590'296.59		625'000.00		1'817'370.50	
3180.00	Wertberichtigungen auf Forderungen	18'090.00					
3181.00	Forderungsverluste	5'190.00					
3611.00	Entschädigungen an den Kanton, Hundekontrollmarken	37'920.00				35'400.00	
4022.00	Grundstückgewinnsteuer		307'530.49		500'000.00		762'456.80
4022.10	Sondersteuern auf Kapitalabfindungen		1'177'074.80				956'232.45
4033.00	Hundesteuern		166'869.30		125'000.00		134'081.25
4270.00	Steuerbussen		22.00				
93	Finanz- und Lastenausgleich	4'161'600.00	4'161'600.00		4'160'000.00		1'095'300.00
	<i>Nettoergebnis</i>	4'161'600.00		4'160'000.00		1'095'300.00	

11.1 Einzelkonten nach Funktionen		Jahresrechnung 2019		Budget 2019		Jahresrechnung 2018	
		Aufwand	Ertrag	Aufwand	Ertrag	Aufwand	Ertrag
930	Finanz- und Lastenausgleich		4'161'600.00	4'160'000.00	4'160'000.00	1'095'300.00	1'095'300.00
	Nettoergebnis	4'161'600.00					
9300	Finanz- und Lastenausgleich		4'161'600.00	4'160'000.00	4'160'000.00	1'095'300.00	1'095'300.00
	Nettoergebnis	4'161'600.00					
4621.50	Beitrag Ressourcenausgleich		1'986'898.00		4'105'000.00		365'350.00
4621.60	Lastenausgleich Soziodemografisch		2'174'702.00				679'950.00
4621.61	Beitrag Gemeindeausgleich STAF 2020						50'000.00
96	Vermögens- und Schuldenverwaltung	1'594'130.46	6'142'248.72	1'811'130.00	4'025'690.00	1'876'828.69	5'130'730.26
	Nettoergebnis	4'548'118.26		2'214'560.00		3'253'901.57	
961	Zinsen	778'116.12	3'297'265.00	1'096'000.00	1'595'400.00	878'813.79	2'034'149.81
	Nettoergebnis	2'519'148.88		499'400.00		1'155'336.02	
9610	Zinsen	778'116.12	3'297'265.00	1'096'000.00	1'595'400.00	878'813.79	2'034'149.81
	Nettoergebnis	2'519'148.88		499'400.00		1'155'336.02	
3130.00	Post-, Bankgebühren, Kommissionen	61'294.14		50'000.00		80'141.68	
3180.00	Wertberichtigungen auf Forderungen	105.15					
3181.01	Forderungsverluste	4'205.45					
3401.00	Verzinsung kurzfristige Finanzverbindlichkeiten	325'433.31				113'777.20	
3401.01	Rückerstattungszinsen aus Steuern	9'074.42		150'000.00			
3406.00	Verzinsung langfristige Finanzverbindlichkeiten	362'188.63		890'000.00		631'516.12	
3409.00	Verzinsung Sonderrechnung	5'265.50		6'000.00		5'338.90	
3409.10	Negativzinsen	686.36					
3499.00	Rückerstattungszinsen	2.86				17.74	
3499.10	Rückerstattungszinsen aus Altsystem	9'860.30				48'022.15	
4290.00	Eingang abgeschriebene Forderungen Verzugszinsen		17'232.60		15'000.00		12'636.85
4401.00	Verzugszinsen		565'006.11		680'000.00		312'845.33
4401.10	Verzugszinsen aus Altsystem		678'575.35				695'026.49
4402.00	Zinsen kurzfristige Finanzanlagen		250.00		5'000.00		251.45
4407.00	Zinsen langfristige Finanzanlagen		5'692.35				5'885.10
4429.00	Übriger Beteiligungsertrag FV						16'467.92
4450.00	Erträge aus Darlehen VV						
4451.00	Erträge aus Beteiligungen VV		1'937'083.54		5'000.00		
4499.00	Übriger Finanzertrag, z. B. Negativzinsen		35'125.05		785'000.00		925'236.67

11.1 Einzelkonten nach Funktionen		Jahresrechnung 2019		Budget 2019		Jahresrechnung 2018	
		Aufwand	Ertrag	Aufwand	Ertrag	Aufwand	Ertrag
4940.00	Interne Verrechnung Zinsen (xxxx.3940.00)		58'300.00		105'400.00		65'800.00
963	Liegenschaften des Finanzvermögens	816'014.34	2'732'193.72	715'130.00	2'430'290.00	998'014.90	3'096'580.45
	<i>Nettoergebnis</i>	1'916'179.38		1'715'160.00		2'098'565.55	
9630	Liegenschaften des Finanzvermögens	816'014.34	2'732'193.72	715'130.00	2'430'290.00	998'014.90	3'096'580.45
	<i>Nettoergebnis</i>	1'916'179.38		1'715'160.00		2'098'565.55	
3010.00	Löhne des Verwaltungs- und Betriebspersonals	140'855.45		160'400.00		144'841.86	
3010.10	Löhne Stadtarbeiter verrechenbar	47'553.20		39'800.00		46'614.37	
3050.00	AG-Beiträge AHV, IV, EO, ALV, FAK Verwaltungskosten	12'797.72				14'081.07	
3052.00	AG-Beiträge für Verwaltungspersonal an PK	15'437.95				16'985.30	
3053.00	AG-Beiträge an Unfallversicherungen	3'846.65				3'874.45	
3055.00	AG-Beiträge an Krankentaggeldversicherungen	2'045.75				2'083.90	
3055.01	AG-Beiträge an Krankentaggeldversicherungen Lehrerschaft	2.10					
3158.00	Unterhalt Software	1'982.55		2'000.00		1'982.55	
3170.00	Reisekosten und Spesen					1'813.05	
3180.00	Wertberichtigungen auf Forderungen	-14'910.95				16'673.55	
3430.00	Baulicher Unterhalt Liegenschaften FV	344'581.87		300'000.00		305'826.69	
3430.20	Wertvermehrender Unterhalt Liegenschaften FV	128'435.25		100'000.00		46'843.90	
3431.00	Nicht baulicher Unterhalt Liegenschaften FV					120.90	
3439.00	Büromaterial, Drucksachen, Publikationen, Fachliteratur	3'070.60		3'200.00		3'152.95	
3439.10	Wasser, Energie, Heizmaterial	15'969.85		2'350.00		5'509.40	
3439.20	Entsorgung, Abwasser- und Kehrichtgebühren	1'650.50		710.00		1'090.85	
3439.40	Sachversicherungsprämien	34'943.15		35'030.00		35'037.65	
3439.41	Selbstbehalte aus Schadenereignissen	6'804.42				2'000.00	
3439.60	Planungen und Projektierungen Dritter	37'327.85		1'500.00		20'025.50	
3439.90	Übriger Liegenschaftsaufwand FV, Spesen	1'969.20		1'800.00		150.00	
3439.91	Forderungsverluste Mieten	2'394.00		6'000.00		4'770.20	
3441.00	Wertberichtigung Grundstücke FV					293'200.00	
3910.02	Interne Verrechnung Informatik Hardware	320.00		100.00		67.00	
3910.03	Interne Verrechnung Informatik Software	9.00		50.00		17.00	
3910.04	Interne Verrechnung Informatik Allgemein	1'781.25		2'000.00		1'232.49	
3910.21	Interne Verrechnung Werkhof (6153)	11'168.01		7'800.00		12'359.02	
3910.22	Interne Verrechnung Fuhrpark (6154)	2'757.87		3'100.00		2'942.38	

	Jahresrechnung 2019		Budget 2019		Jahresrechnung 2018	
	Aufwand	Ertrag	Aufwand	Ertrag	Aufwand	Ertrag
11.1 Einzelkonten nach Funktionen						
3910.23	7'289.15		5'900.00		8'897.27	
3930.01	5'931.95		5'000.00		5'821.60	
3930.99			38'390.00			
4260.00		368.50				4'625.95
4411.00		520'355.00				346'624.00
4430.00		1'887'355.70		2'000'000.00		2'007'827.25
4430.01		249'329.30		345'320.00		371'210.40
4439.00		51'082.30		52'970.00		54'481.75
4439.90		14'002.87		11'000.00		11'987.10
4439.92		7'488.00		7'000.00		6'624.00
4690.00		1'300.00				
4830.00		912.05				
4896.00						
4920.01				14'000.00		293'200.00
969		112'790.00				
Nettoergebnis	112'790.00					
Nettoergebnis	112'790.00					
4440.00		112'790.00				
97		46'915.10		15'000.00		54'552.80
Nettoergebnis	46'915.10				54'552.80	
971		46'915.10		15'000.00		54'552.80
Nettoergebnis	46'915.10				54'552.80	
9710		46'915.10		15'000.00		54'552.80
Nettoergebnis	46'915.10				54'552.80	
4699.10		46'915.10		15'000.00		54'552.80
99		1'631'960.09		1'669'000.00		1'650'164.22
Nettoergebnis	1'548'657.45			1'569'000.00		1'568'710.40
990		12'756.78		11'000.00		5'354.20
Nettoergebnis	83'302.64			100'000.00		81'453.82
9900		12'756.78		11'000.00		5'354.20
Nettoergebnis	83'302.64			100'000.00		81'453.82
		70'545.86		89'000.00		76'099.62
		12'756.78		11'000.00		5'354.20
		70'545.86		89'000.00		76'099.62

11.1 Einzelkonten nach Funktionen	Jahresrechnung 2019		Budget 2019		Jahresrechnung 2018	
	Aufwand	Ertrag	Aufwand	Ertrag	Aufwand	Ertrag
3181.00	35'319.75		100'000.00		67'173.82	
3199.00	47'982.89				14'280.00	
4290.00		12'045.13		1'000.00		5'314.80
4290.01		711.65		10'000.00		39.40
4390.00						
995	1'629'210.75	1'629'210.75	1'658'000.00	1'658'000.00	1'659'726.53	1'659'726.53
<i>Nettoergebnis</i>						
9950	1'629'210.75	1'629'210.75	1'658'000.00	1'658'000.00	1'659'726.53	1'659'726.53
<i>Nettoergebnis</i>						
4120.00		1'570'901.20		1'600'000.00		1'601'163.73
4120.90		58'309.55		58'000.00		58'562.80
999		-10'007.44				-14'916.51
<i>Nettoergebnis</i>		<i>-10'007.44</i>				<i>14'916.51</i>
9990		-10'007.44				-14'916.51
<i>Nettoergebnis</i>		<i>-10'007.44</i>				<i>14'916.51</i>
9000.00		-10'007.44				-14'916.51
	133'601'443.24	133'601'443.24	125'626'080.00	125'682'150.00	118'910'955.59	118'910'955.59
Gesamtergebnis			56'070.00			
	133'601'443.24	133'601'443.24	125'682'150.00	125'682'150.00	118'910'955.59	118'910'955.59

Ausgewählte Budgetarten * Budgetkredit

Erfolgsrechnung

11.2 Sachgruppengliederung		Jahresrechnung 2019		Budget 2019		Jahresrechnung 2018	
		Aufwand	Ertrag	Aufwand	Ertrag	Aufwand	Ertrag
3	Aufwand	133'601'443.24		125'626'080.00		118'910'955.59	
30	Personalaufwand	45'339'042.60		46'450'590.00		44'617'325.19	
300	Behörden und Kommissionen	147'680.00		148'350.00		146'956.25	
3000	Löhne Tag- und Sitzungsgelder an Behörden und Kommissionen	147'680.00		148'350.00		146'956.25	
301	Löhne des Verwaltungs- und Betriebspersonals	20'763'161.26		20'682'220.00		20'446'893.58	
3010	Löhne des Verwaltungs- und Betriebspersonals	20'763'161.26		20'682'220.00		20'446'893.58	
302	Löhne der Lehrkräfte	15'852'849.10		16'347'300.00		15'389'315.50	
3020	Löhne der Lehrkräfte	15'852'849.10		16'347'300.00		15'389'315.50	
304	Zulagen	694'468.38		778'830.00		712'154.15	
3040	Kinder- und Ausbildungszulagen	448'000.00		500'000.00		463'850.00	
3049	Übrige Zulagen	246'468.38		278'830.00		248'304.15	
305	Arbeitgeberbeiträge	7'337'173.37		7'936'000.00		7'305'619.83	
3050	AG-Beiträge AHV, IV, EO, ALV, FAK inkl. Verwaltungskosten	2'753'731.00		2'820'000.00		2'743'003.78	
3052	AG-Beiträge an Pensionskassen	4'030'999.45		4'410'000.00		4'033'927.30	
3053	AG-Beiträge an Unfallversicherungen	303'164.65		441'000.00		288'729.30	
3055	AG-Beiträge an Krankentaggeldversicherungen	249'278.27		265'000.00		239'959.45	
306	Arbeitgeberleistungen	233'301.00		157'300.00		259'954.61	
3064	Überbrückungsrenten	216'478.65		152'300.00		241'235.10	
3069	Übrige Arbeitgeberleistungen	16'822.35		5'000.00		18'719.51	
309	Übriger Personalaufwand	310'409.49		400'590.00		356'431.27	
3090	Aus- und Weiterbildung des Personals	242'249.88		332'880.00		250'296.08	
3091	Personalwerbung	27'216.66		28'280.00		37'872.82	
3099	Übriger Personalaufwand	40'942.95		39'430.00		68'262.37	
31	Sach- und übriger Betriebsaufwand	24'700'423.59		11'823'570.00		12'207'233.16	
310	Material- und Warenaufwand	1'861'061.66		1'970'760.00		1'853'618.89	
3100	Büromaterial	131'459.89		123'370.00		107'266.34	
3101	Betriebs-, Verbrauchsmaterial	685'477.12		772'390.00		748'909.31	
3102	Drucksachen, Publikationen	158'312.65		157'520.00		157'632.19	
3103	Fachliteratur, Zeitschriften	63'342.30		62'030.00		56'798.19	
3104	Lehrmittel	637'893.55		670'420.00		606'957.87	
3105	Lebensmittel	162'256.75		153'580.00		145'851.42	
3106	Medizinisches Material	22'319.40		31'450.00		30'203.57	

	Jahresrechnung 2019		Budget 2019		Jahresrechnung 2018	
	Aufwand	Ertrag	Aufwand	Ertrag	Aufwand	Ertrag
11.2 Sachgruppengliederung	492'114.43		513'800.00		607'359.82	
311 Nicht aktivierbare Anlagen						
3110 Büromöbel und -geräte, Schulmobiliar	71'263.57		53'570.00		59'797.53	
3111 Maschinen, Geräte und Fahrzeuge	158'928.13		141'620.00		234'363.56	
3112 Kleider, Wäsche, Vorhänge	77'758.79		81'160.00		90'143.45	
3113 Hardware	94'570.10		98'600.00		190'497.65	
3118 Immaterielle Anlagen	72'835.19		119'850.00		27'971.63	
3119 Übrige nicht aktivierbare Anlagen	16'758.65		19'000.00		4'586.00	
312 Ver- und Entsorgung Liegenschaften VV	1'512'562.81		1'306'480.00		1'411'590.02	
3120 Ver- und Entsorgung Liegenschaften VV	1'512'562.81		1'306'480.00		1'411'590.02	
313 Dienstleistungen und Honorare	3'495'637.28		3'220'380.00		3'419'811.82	
3130 Dienstleistungen Dritter	2'223'389.78		2'079'510.00		2'309'706.98	
3131 Planungen und Projektierungen Dritter	247'231.61		312'000.00		305'051.00	
3132 Honorare externe Berater, Gutachter, Fachexperten etc.	584'028.69		428'260.00		367'653.53	
3133 Informatik-Nutzungsaufwand	79'329.18		87'790.00		83'747.26	
3134 Sachversicherungsprämien	293'126.22		269'110.00		285'608.15	
3137 Steuern und Abgaben	68'531.80		43'710.00		68'044.90	
314 Baulicher und betrieblicher Unterhalt	1'465'903.72		1'253'690.00		1'387'653.11	
3140 Unterhalt Grundstücke	77'367.90		62'690.00		49'157.25	
3141 Unterhalt Strassen / Verkehrswege	184'878.21		95'980.00		92'182.00	
3142 Unterhalt Wasserbau	14'051.25		15'000.00		18'744.25	
3143 Unterhalt Tiefbauten	269'027.60		270'000.00		239'631.69	
3144 Unterhalt Hochbauten	919'508.11		809'900.00		987'437.92	
3149 Unterhalt übrige Sachanlagen	1'070.65		120.00		500.00	
315 Unterhalt Mobilien und immaterielle Anlagen	522'659.85		576'950.00		478'362.31	
3150 Unterhalt Büromöbel und -geräte, Schulmobiliar	2'893.80		5'400.00		2'013.50	
3151 Unterhalt Apparate, Maschinen, Geräte, Fahrzeuge, Werkzeuge	349'250.08		373'910.00		341'469.21	
3153 Informatik-Unterhalt (Hardware)	21'510.41		24'720.00		19'976.13	
3158 Unterhalt immaterielle Anlagen	143'747.31		163'530.00		107'270.22	
3159 Unterhalt übrige mobile Anlagen	5'258.25		9'390.00		7'633.25	
316 Mieten, Leasing, Pachten, Benützunggebühren	856'495.37		982'460.00		891'593.97	
3160 Miete und Pacht Liegenschaften	571'951.46		608'380.00		575'659.15	

		Jahresrechnung 2019		Budget 2019		Jahresrechnung 2018	
		Aufwand	Ertrag	Aufwand	Ertrag	Aufwand	Ertrag
11.2 Sachgruppengliederung							
3161	Mieten, Benützungskosten, Anlagen	131'079.16		177'080.00		154'274.07	
3162	Raten für operatives Leasing	152'664.75		197'000.00		153'903.85	
3169	Übrige Mieten und Benützungskosten	800.00				7'756.90	
317	Spesensschädigungen	410'028.24		421'740.00		452'036.03	
3170	Reisekosten und Spesen	315'019.64		295'540.00		332'368.18	
3171	Exkursionen, Schulreisen und Lager	95'008.60		126'200.00		119'667.85	
318	Wertberichtigungen auf Forderungen	13'946'429.08		1'517'640.00		1'576'285.74	
3180	Wertberichtigungen auf Forderungen	12'388'250.99		81'210.00		-82'393.69	
3181	Forderungsverluste Steuern	1'558'178.09		1'436'430.00		1'658'679.43	
319	Verschiedener Betriebsaufwand	137'531.15		59'670.00		128'921.45	
3190	Schadenersatzleistungen					10'000.00	
3199	Übriger Betriebsaufwand	137'531.15		59'670.00		118'921.45	
33	Abschreibungen Verwaltungsvermögen	3'071'977.63		3'413'800.00		2'830'708.89	
330	Abschreibungen Sachanlagen VV	2'728'745.96		3'413'800.00		2'830'708.89	
3300	Planmässige Abschreibungen Sachanlagen	2'728'745.96		3'413'800.00		2'830'708.89	
332	Abschreibungen immaterielle Anlagen	343'231.67					
3320	Planmässige Abschreibungen immaterielle Anlagen	343'231.67					
34	Finanzaufwand	1'289'658.07		1'496'590.00		1'516'400.15	
340	Zinsaufwand	702'648.22		1'046'000.00		750'632.22	
3401	Verzinsung kurzfristige Finanzverbindlichkeiten	334'507.73		150'000.00		113'777.20	
3406	Verzinsung langfristige Finanzverbindlichkeiten	362'188.63		890'000.00		631'516.12	
3409	Übrige Passivzinsen	5'951.86		6'000.00		5'338.90	
343	Liegenschaftenaufwand Finanzvermögen	577'146.69		450'590.00		424'528.04	
3430	Baulicher Unterhalt Liegenschaften FV	473'017.12		400'000.00		352'670.59	
3431	Nicht baulicher Unterhalt Liegenschaften FV					120.90	
3439	Übriger Liegenschaftsaufwand FV	104'129.57		50'590.00		71'736.55	
344	Wertberichtigungen Anlagen FV	9'863.16				293'200.00	
3441	Wertberichtigung Sachanlagen FV	9'863.16				293'200.00	
349	Verschiedener Finanzaufwand	9'863.16				48'039.89	
3499	Übriger Finanzaufwand	9'863.16				48'039.89	
35	Einlagen in Fonds und Spezialfinanzierungen	920'275.58		417'150.00		630'545.45	

	Jahresrechnung 2019		Budget 2019		Jahresrechnung 2018	
	Aufwand	Ertrag	Aufwand	Ertrag	Aufwand	Ertrag
11.2 Sachgruppengliederung						
350 Einlagen in Fonds und Spezialfinanzierungen im Fremdkapital	6'697.00				88'419.00	
3500 Einlagen in Spezialfinanzierungen FK	6'697.00				88'419.00	
351 Einlagen in Fonds und Spezialfinanzierungen im Eigenkapital	913'578.58		417'150.00		542'126.45	
3510 Einlagen in Spezialfinanzierungen EK	913'578.58		417'150.00		542'126.45	
36 Transferaufwand	49'625'928.28		50'479'570.00		47'889'242.35	
361 Entschädigungen an Gemeinwesen	2'591'637.44		2'758'640.00		2'531'654.66	
3611 Entschädigungen an den Kanton	1'143'709.25		1'094'190.00		1'032'398.45	
3612 Entschädigungen an Gemeinden und Gemeindeverbände	1'447'928.19		1'664'450.00		1'499'256.21	
363 Beiträge an Gemeinwesen und Dritte	46'854'970.84		47'720'930.00		44'920'159.77	
3631 Beiträge an den Kanton	7'650'767.79		7'737'500.00		7'326'879.00	
3632 Beiträge an Gemeinden und Gemeindeverbände	13'005'720.69		13'014'390.00		12'426'159.78	
3634 Beiträge an öffentliche Unternehmungen	206'263.70		218'000.00		211'887.00	
3635 Beiträge an private Unternehmungen	1'463'500.00		1'075'000.00		1'279'659.85	
3636 Beiträge an private Organisationen ohne Erwerbszweck	2'574'053.07		2'486'040.00		2'485'399.95	
3637 Beiträge an private Haushalte	21'954'665.59		23'190'000.00		21'190'174.19	
364 Wertberichtigungen Darlehen VV					300'000.00	
3640 Wertberichtigungen Darlehen VV					300'000.00	
366 Abschreibungen Investitionsbeiträge	179'320.00				137'427.92	
3660 Planmässige Abschreibungen Investitionsbeiträge	179'320.00				137'427.92	
38 Ausserordentlicher Aufwand	5'065'186.75				5'560'001.00	
380 Ausserordentlicher Personalaufwand	11'075.35					
3800 Ausserordentlicher Personalaufwand	11'075.35					
381 Ausserordentlicher Sach- und Betriebsaufwand	4'111.40				110'001.00	
3810 Ausserordentlicher Sach- und Betriebsaufwand	4'111.40				110'001.00	
389 Einlagen in das Eigenkapital	5'050'000.00				5'450'000.00	
3893 Einlagen in Vorfinanzierungen des EK	5'050'000.00				5'450'000.00	
39 Interne Verrechnungen	3'588'950.74		11'544'810.00		3'659'499.40	
391 Interne Verrechnungen von Dienstleistungen	2'938'543.31		3'119'540.00		3'027'245.41	
3910 Interne Verrechnungen von Dienstleistungen	2'938'543.31		3'119'540.00		3'027'245.41	
392 Interne Verrechnungen von Pacht, Mieten, Benützungskosten	64'142.88		79'600.00		63'534.04	
3920 Interne Verrechnung von Pacht, Mieten, Benützungskosten	64'142.88		79'600.00		63'534.04	
393 Interne Verrechnungen von Betriebs- und Verwaltungskosten	199'314.55		7'940'270.00		192'285.95	

		Jahresrechnung 2019		Budget 2019		Jahresrechnung 2018	
		Aufwand	Ertrag	Aufwand	Ertrag	Aufwand	Ertrag
11.2 Sachgruppengliederung							
3930	Interne Verrechnung von Betriebs- und Verwaltungskosten	199'314.55		7'940'270.00		192'285.95	
394	Interne Verrechnungen von kalk. Zinsen und Finanzaufwand	58'300.00		105'400.00		65'800.00	
3940	Interne Verrechnung von kalk. Zinsen und Finanzaufwand	58'300.00		105'400.00		65'800.00	
399	Übrige interne Verrechnungen	328'650.00		300'000.00		310'634.00	
3990	Übrige interne Verrechnungen	328'650.00		300'000.00		310'634.00	
4	Ertrag	133'611'450.68		125'682'150.00		118'925'872.10	
40	Fiskalertrag	68'437'021.67		53'425'000.00		58'655'792.04	
400	Direkte Steuern natürliche Personen	53'933'827.73		43'285'000.00		49'768'117.15	
4000	Einkommenssteuern natürliche Personen	50'567'294.78		40'935'000.00		46'181'124.04	
4002	Quellensteuer natürliche Personen	2'684'872.95		1'650'000.00		2'954'820.65	
4008	Personalsteuer	681'660.00		700'000.00		632'172.46	
401	Direkte Steuern juristische Personen	12'837'831.35		9'500'000.00		7'023'698.39	
4010	Gewinn- und Kapitalsteuern juristische Personen	12'837'831.35		9'500'000.00		7'023'698.39	
402	Übrige Direkte Steuern	1'484'605.29		500'000.00		1'718'689.25	
4022	Vermögensgewinnsteuern	1'484'605.29		500'000.00		1'718'689.25	
403	Besitz- und Aufwandsteuern	180'757.30		140'000.00		145'287.25	
4033	Hundesteuer	166'869.30		125'000.00		134'081.25	
4039	Übrige Besitz- und Aufwandsteuer	13'888.00		15'000.00		11'206.00	
41	Regalien und Konzessionen	1'668'110.75		1'705'030.00		1'702'265.73	
412	Konzessionen	1'668'110.75		1'705'030.00		1'702'265.73	
4120	Konzessionen	1'668'110.75		1'705'030.00		1'702'265.73	
42	Entgelte	16'480'667.99		16'181'800.00		16'328'725.09	
420	Feuerwehropflichersatzabgaben	998'406.08		780'000.00		991'511.55	
4200	Feuerwehropflichersatzabgaben	998'406.08		780'000.00		991'511.55	
421	Gebühren für Amtshandlungen	1'020'041.93		751'780.00		914'669.75	
4210	Gebühren für Amtshandlungen	1'020'041.93		751'780.00		914'669.75	
423	Schul- und Kursgelder	778'725.85		784'000.00		745'609.90	
4231	Kursgelder	778'725.85		784'000.00		745'609.90	
424	Benützungsgebühren und Dienstleistungen	6'998'619.23		7'024'430.00		6'930'185.29	
4240	Benützungsgebühren und Dienstleistungen	6'998'619.23		7'024'430.00		6'930'185.29	
425	Erlös aus Verkäufen	97'628.04		102'260.00		173'271.49	
4250	Verkäufe	97'628.04		102'260.00		173'271.49	
426	Rückerstattungen	6'379'114.26		6'663'970.00		6'427'172.86	
4260	Rückerstattungen Dritter	6'379'114.26		6'663'970.00		6'427'172.86	
427	Bussen	1'042.00		500.00		1'946.55	

		Jahresrechnung 2019		Budget 2019		Jahresrechnung 2018	
		Aufwand	Ertrag	Aufwand	Ertrag	Aufwand	Ertrag
4270	Bussen aus Sondersteuern und Abgaben		1'042.00		500.00		1'946.55
429	Übrige Entgelte		207'090.60		74'860.00		144'357.70
4290	Übrige Entgelte		207'090.60		74'860.00		144'357.70
43	Verschiedene Erträge		544'055.87		310'810.00		423'501.87
430	Verschiedene betriebliche Erträge		208'053.70		89'120.00		210'296.76
4309	Übriger betrieblicher Ertrag		208'053.70		89'120.00		210'296.76
431	Aktivierung Eigenleistungen		334'932.75		221'690.00		188'791.75
4312	Aktivierbare Projektierungskosten		334'932.75		221'690.00		188'791.75
439	Übriger Ertrag		1'069.42				24'413.36
4390	Übriger Ertrag		1'069.42				24'413.36
44	Finanzertrag		6'888'523.43		4'911'830.00		5'609'783.10
440	Zinsertrag		1'249'523.81		685'000.00		1'014'008.37
4401	Zinsen Forderungen und Kontokorrente		1'243'581.46		680'000.00		1'007'871.82
4402	Zinsen kurzfristige Finanzanlagen		250.00				251.45
4407	Zinsen langfristige Finanzanlagen		5'692.35		5'000.00		5'885.10
441	Realisierte Gewinne FV		520'355.00				346'624.00
4411	Gewinn aus Verkäufen von Sachanlagen FV		520'355.00				346'624.00
442	Beteiligungsertrag FV						16'467.92
4429	Übriger Beteiligungsertrag						16'467.92
443	Liegenschaftenertrag FV		2'209'258.17		2'416'290.00		2'452'130.50
4430	Pacht- und Mietzinse Liegenschaften FV		2'136'685.00		2'345'320.00		2'379'037.65
4439	Übriger Liegenschaftenertrag FV		72'573.17		70'970.00		73'092.85
444	Wertberichtigungen Anlagen FV		112'790.00				
4440	Wertberichtigungen Finanzanlagen FV		112'790.00				
445	Finanzertrag aus Darlehen und Beteiligungen des VV		1'937'083.54		790'000.00		925'236.67
4450	Erträge aus Darlehen VV				5'000.00		925'236.67
4451	Erträge aus Beteiligungen VV		1'937'083.54		785'000.00		
447	Liegenschaftenertrag VV		824'387.86		1'020'540.00		855'315.64
4470	Pacht- und Mietzinse Liegenschaften VV		748'427.76		934'440.00		781'663.74
4471	Vergütung Dienstwohnungen VV		37'968.00		56'500.00		46'470.00
4472	Vergütung für Benützungen Liegenschaften VV		37'992.10		29'600.00		27'181.90
449	Übriger Finanzertrag		35'125.05				
4499	Übriger Finanzertrag		35'125.05				
45	Entnahmen aus Fonds und Spezialfinanzierungen		197'850.00		54'500.00		77'012.14

		Jahresrechnung 2019		Budget 2019		Jahresrechnung 2018	
		Aufwand	Ertrag	Aufwand	Ertrag	Aufwand	Ertrag
11.2 Sachgruppengliederung							
450	Entnahmen aus Fonds und Spezialfinanzierungen im Fremdkapital		34'180.00		54'500.00		77'012.14
4501	Entnahmen aus Fonds des FK		34'180.00		54'500.00		41'472.14
4502	Entnahmen aus Legaten und Stiftungen des FK						35'540.00
451	Entnahmen aus Fonds und Spezialfinanzierungen im Eigenkapital		163'670.00				
4510	Entnahmen aus Spezialfinanzierungen des EK		163'670.00				
46	Transferertrag		35'735'001.08		37'548'370.00		32'080'634.33
461	Entschädigungen von Gemeinwesen		19'672'189.54		20'786'210.00		19'595'931.15
4610	Entschädigungen vom Bund		30'737.50				
4611	Entschädigungen vom Kanton		3'801'205.40		4'516'300.00		3'981'680.68
4612	Entschädigungen von Gemeinden und Gemeindeverbänden		15'814'726.79		16'269'910.00		15'607'650.47
4614	Entschädigungen von öffentlichen Unternehmungen		25'519.85				6'600.00
462	Finanz- und Lastenausgleich		4'161'600.00		4'160'000.00		1'095'300.00
4621	Finanz- und Lastenausgleich vom Kanton		4'161'600.00		4'160'000.00		1'095'300.00
463	Beiträge von Gemeinwesen und Dritten		11'852'996.44		12'587'160.00		11'334'850.38
4630	Beiträge vom Bund		47'783.00		65'250.00		105'967.75
4631	Beiträge vom Kanton		6'642'908.97		7'067'260.00		6'891'162.51
4632	Beiträge von Gemeinden und Gemeindeverbänden		5'049'892.81		5'333'150.00		4'174'127.02
4634	Beiträge von öffentlichen Unternehmungen		80'000.00		80'000.00		80'000.00
4636	Beiträge von privaten Organisationen ohne Erwerbszweck		32'411.66		41'500.00		83'593.10
469	Verschiedener Transferertrag		48'215.10		15'000.00		54'552.80
4690	Übriger Transferertrag		1'300.00				
4699	Rückverteilungen		46'915.10		15'000.00		54'552.80
48	Ausserordentlicher Ertrag		71'269.15				388'658.40
483	Ausserordentliche verschiedene Erträge		71'269.15				95'458.40
4830	Ausserordentliche verschiedene Erträge		71'269.15				95'458.40
489	Entnahmen aus dem Eigenkapital		71'269.15				293'200.00
4896	Entnahmen aus Neubewerungsreserve		71'269.15				293'200.00
49	Interne Verrechnungen		3'588'950.74		11'544'810.00		3'659'499.40
491	Interne Verrechnungen von Dienstleistungen		2'938'543.31		2'926'040.00		3'023'745.41
4910	Interne Verrechnung von Dienstleistungen		2'938'543.31		2'926'040.00		3'023'745.41
492	Interne Verrechnungen von Pacht, Mieten, Benützungskosten		64'142.88		79'600.00		63'534.04
4920	Interne Verrechnung von Pacht, Mieten, Benützungskosten		64'142.88		79'600.00		63'534.04
493	Interne Verrechnungen von Betriebs- und Verwaltungskosten		199'314.55		8'133'770.00		195'785.95
4930	Interne Verrechnung von Betriebs- und Verwaltungskosten		199'314.55		8'133'770.00		195'785.95

11.2 Sachgruppengliederung		Jahresrechnung 2019		Budget 2019		Jahresrechnung 2018	
		Aufwand	Ertrag	Aufwand	Ertrag	Aufwand	Ertrag
494	Interne Verrechnungen von kalk. Zinsen und Finanzaufwand		58'300.00		105'400.00		65'800.00
4940	Interne Verrechnung von Kalk. Zinsen und Finanzaufwand		58'300.00		105'400.00		65'800.00
499	Übrige interne Verrechnungen		328'650.00		300'000.00		310'634.00
4990	Übrige interne Verrechnungen		328'650.00		300'000.00		310'634.00
9	Abschlusskonten		-10'007.44				-14'916.51
90	Abschlusskonten		-10'007.44				-14'916.51
900	Abschluss Erfolgsrechnung		-10'007.44				-14'916.51
9000	Ertragsüberschuss		-10'007.44				-14'916.51
		133'601'443.24	133'601'443.24	125'626'080.00	125'682'150.00	118'910'955.59	118'910'955.59
	Gesamtergebnis			56'070.00			
		133'601'443.24	133'601'443.24	125'682'150.00	125'682'150.00	118'910'955.59	118'910'955.59

Ausgewählte Budgetarten * Budgetkredit

Investitionsrechnung

12.1 Investitionsrechnung Einzelkonten		Jahresrechnung 2019		Budget 2019		Jahresrechnung 2018	
		Ausgaben	Einnahmen	Ausgaben	Einnahmen	Ausgaben	Einnahmen
0	ALLGEMEINE VERWALTUNG	991'011.10	6'165.00	690'000.00		491'747.86	
	<i>Nettoinvestition</i>		984'846.10		690'000.00		491'747.86
02	Allgemeine Dienste	991'011.10	6'165.00	690'000.00		491'747.86	
	<i>Nettoinvestition</i>		984'846.10		690'000.00		491'747.86
022	Allgemeine Dienste, übrige	575'304.40		270'000.00		464'401.70	
	<i>Nettoinvestition</i>		575'304.40		270'000.00		464'401.70
0224	Informatik	196'698.65		270'000.00			
	<i>Nettoinvestition</i>		196'698.65		270'000.00		
5060.16	Ersatz Rechenzentrum Verwaltung (Life Cycle)	186'251.75		200'000.00			
5060.17	Informatik: Digitaler Belegfluss - Vorprojekt	7'539.00		30'000.00			
5060.18	Informatik: Verschlüsselung von IKT Daten - Vorprojekt	2'907.90		40'000.00			
0228	Allgemeine Personalkosten	378'605.75				464'401.70	
	<i>Nettoinvestition</i>		378'605.75			464'401.70	
5660.01	Primatwechsel Pensionskasse	378'605.75				464'401.70	
029	Verwaltungsliegenschaften, übriges	415'706.70	6'165.00	420'000.00		27'346.16	
	<i>Nettoinvestition</i>		409'541.70		420'000.00		27'346.16
0290	Verwaltungsliegenschaften	367'241.70	6'165.00	320'000.00		27'346.16	
	<i>Nettoinvestition</i>		361'076.70		320'000.00		27'346.16
5040.00	Sicherheitsdienste: Ersatz Heizung	66'480.90				25'474.80	
5060.01	Parktheater: Ersatz Kühlanlage					1'871.36	
5660.00	Investitionsbeitrag Mobilier Parktheater						
5660.01	Parktheater: Ersatz Küchengeräte						
6360.01	Parktheater: Teilsanierung Küche - Förderbeitrag	300'760.80	6'165.00	320'000.00			
0291	Gemeindehaus/Stadthaus	48'465.00		100'000.00			
	<i>Nettoinvestition</i>		48'465.00		100'000.00		
5040.00	Zentrales Verwaltungsgebäude: Projektwettbewerb	48'465.00		100'000.00			
1	ÖFFENTLICHE ORDNUNG UND SICHERHEIT, VERTEIDIGUNG	452'286.25				229'428.40	
	<i>Nettoinvestition</i>		452'286.25			229'428.40	
15	Feuerwehr	353'282.20				162'286.50	
	<i>Nettoinvestition</i>		353'282.20			162'286.50	

12.1 Investitionsrechnung Einzelkonten		Jahresrechnung 2019		Budget 2019		Jahresrechnung 2018	
		Ausgaben	Einnahmen	Ausgaben	Einnahmen	Ausgaben	Einnahmen
150	Feuerwehr	353'282.20	353'282.20	162'286.50	162'286.50	162'286.50	162'286.50
	<i>Nettoinvestition</i>						
1500	Feuerwehr	353'282.20	353'282.20	162'286.50	162'286.50	162'286.50	162'286.50
	<i>Nettoinvestition</i>						
5060.02	Feuerwehr: Ersatz Feuerwehr-Rüstfahrzeug	353'282.20	353'282.20	162'286.50	162'286.50	162'286.50	162'286.50
16	Verteidigung	99'004.05	99'004.05	67'141.90	67'141.90	67'141.90	67'141.90
	<i>Nettoinvestition</i>						
161	Militärische Verteidigung	9'592.90	9'592.90	67'141.90	67'141.90	67'141.90	67'141.90
	<i>Nettoinvestition</i>						
1612	Schiessanlagen	9'592.90	9'592.90	67'141.90	67'141.90	67'141.90	67'141.90
	<i>Nettoinvestition</i>						
5040.00	Schiessanlage Lauacker: Dachsanierung	9'592.90	9'592.90	67'141.90	67'141.90	67'141.90	67'141.90
162	Zivile Verteidigung	89'411.15	89'411.15	67'141.90	67'141.90	67'141.90	67'141.90
	<i>Nettoinvestition</i>						
1620	Zivilschutz	89'411.15	89'411.15	67'141.90	67'141.90	67'141.90	67'141.90
	<i>Nettoinvestition</i>						
5040.00	Zivilschutzanlage: Gesamterneuerung Führungsstandort Kastels	89'411.15	89'411.15	67'141.90	67'141.90	67'141.90	67'141.90
2	BILDUNG	1'549'651.88	2'450.00	1'256'721.92	1'256'721.92	1'256'721.92	1'256'721.92
	<i>Nettoinvestition</i>						
21	Obligatorische Schule	1'549'651.88	1'547'201.88	1'256'721.92	1'256'721.92	1'256'721.92	1'256'721.92
	<i>Nettoinvestition</i>						
217	Schulliegenschaften	1'292'513.35	2'450.00	959'394.62	959'394.62	959'394.62	959'394.62
	<i>Nettoinvestition</i>						
2170	Schulliegenschaften	1'292'513.35	2'450.00	959'394.62	959'394.62	959'394.62	959'394.62
	<i>Nettoinvestition</i>						
5000.02	Kauf GB 5266 Kastels	680'200.00	1'290'063.35	959'394.62	959'394.62	959'394.62	959'394.62
5040.01	SEK-I Reform: Projektionskredit	306.15	1'290'063.35	959'394.62	959'394.62	959'394.62	959'394.62
5040.02	SH Kastels Ersatz Fernleitungen Heizung			197'790.20	197'790.20	197'790.20	197'790.20
5040.06	Neuer Kindergarten Ostquartier: Projektierung			38'103.00	38'103.00	38'103.00	38'103.00
5040.08	Schulhaus Eichholz West: Gesamtsanierung			400.05	400.05	400.05	400.05
5040.11	Schulhaus IV: Erneuerung Wärmeversorgung	117.70		5'982.55	5'982.55	5'982.55	5'982.55
				76'010.14	76'010.14	76'010.14	76'010.14

		Jahresrechnung 2019		Budget 2019		Jahresrechnung 2018	
		Ausgaben	Einnahmen	Ausgaben	Einnahmen	Ausgaben	Einnahmen
12.1 Investitionsrechnung Einzelkonten							
5040.12	Umbau Schulhaus IV: Kindergarten anstelle Sitzungszimmer	1'197.15				79'504.56	
5040.13	Schulhaus Kastels: Schulraumprovisorium	39'365.40				152'012.75	
5040.14	Kindergarten Eichholz: Ersatz Fensterfront Süd	1'830.90				105'810.93	
5040.15	Kindergarten Eichholz: Sanierung Flachdach	298'180.65				25'072.90	
5040.16	Doppelturm- und Schulschwimmbad: Sanierung Flachdächer	65'757.25		315'000.00			
5040.18	Schulhaus Kastels: Planungskredit Schulraumerweiterung und Neubau DTH	205'558.15	850.00	300'000.00		278'707.54	
5060.90	Rahmenkredit Anschaffungen Schulmobiliar/ -gerätschaften		1'600.00	211'260.15			
6310.15	Kindergarten Eichholz: Sanierung Flachdach Kantonsbeitrag						
6310.16	DTH/SSH: Sanierung Flachdächer - Beitrag Kanton						
219	Volksschule, übrige	257'138.53	257'138.53	290'000.00	290'000.00	297'327.30	297'327.30
	<i>Nettoinvestition</i>						
2193	Informatik Schulen	257'138.53	257'138.53	290'000.00	290'000.00	297'327.30	297'327.30
	<i>Nettoinvestition</i>						
5060.04	ICT-Konzept Schulen Grenchen 2016-2021	176'528.38		290'000.00		297'327.30	
5060.05	ICT-Konzept Schulen Grenchen 2019-2021	80'610.15					
3	KULTUR, SPORT UND FREIZEIT	1'153'052.73	15'568.00	2'406'000.00	2'406'000.00	1'250'807.86	46'115.00
	<i>Nettoinvestition</i>						
31	Kulturerbe	175'413.76	1'137'484.73	325'000.00	2'406'000.00	5'385.00	1'204'692.86
	<i>Nettoinvestition</i>						
311	Museen und bildende Kunst	175'413.76	175'413.76	325'000.00	325'000.00	5'385.00	5'385.00
	<i>Nettoinvestition</i>						
3112	Historisches Museum	175'413.76	175'413.76	325'000.00	325'000.00	5'385.00	5'385.00
	<i>Nettoinvestition</i>						
5040.00	Ersatz Beleuchtung Ausstellungsräume	175'413.76		325'000.00		5'385.00	
32	Kultur, übriges	683'784.80	5'568.00	500'000.00	500'000.00	6'16'746.42	15'500.00
	<i>Nettoinvestition</i>						
321	Bibliotheken	680'366.80	678'216.80	500'000.00	500'000.00	396'234.54	601'246.42
	<i>Nettoinvestition</i>						
3211	Stadtbibliothek	680'366.80	680'366.80	500'000.00	500'000.00	396'234.54	396'234.54
	<i>Nettoinvestition</i>						
5040.00	Stadtbibliothek Umnutzung Alte Turnhalle	680'366.80		500'000.00		396'234.54	

		Jahresrechnung 2019		Budget 2019		Jahresrechnung 2018	
		Ausgaben	Einnahmen	Ausgaben	Einnahmen	Ausgaben	Einnahmen
12.1 Investitionsrechnung Einzelkonten							
322	Konzert und Theater	3'418.00	3'418.00			82'805.79	82'805.79
	<i>Nettoinvestition</i>						
3220	Konzert und Theater	3'418.00	3'418.00			82'805.79	82'805.79
	<i>Nettoinvestition</i>						
5040.00	Parktheater: Teilsanierung Küche, Projektierung					7'865.01	
5040.01	Parktheater: Erneuerung Wärmeerzeugung	3'418.00				74'940.78	
329	Kultur, übriges	5'568.00	5'568.00			137'706.09	15'500.00
	<i>Nettoinvestition</i>						122'206.09
3290	Kultur, übrige	5'568.00	5'568.00			137'706.09	15'500.00
	<i>Nettoinvestition</i>						122'206.09
5090.00	Fortführung Geschichtsschreibung 1851-2011					137'706.09	
6370.00	Grenchner Stadtgeschichte, Geschichtsschreibung 1851-2011						
34	Sport und Freizeit	293'854.17	10'000.00	1'581'000.00		628'676.44	30'615.00
	<i>Nettoinvestition</i>						598'061.44
341	Sport	274'861.52	10'000.00	1'581'000.00		628'676.44	30'615.00
	<i>Nettoinvestition</i>						598'061.44
3410	Sport	72'932.85		1'000'000.00		117'091.10	
	<i>Nettoinvestition</i>						117'091.10
5040.00	Fussballplatz Riedern: Ersatz Betonbretterwand Ost					36'353.75	
5040.01	Fussballplatz Riedern Nord: Instandstellung Platzbeleuchtung und Ballfang					55'737.35	
5040.02	IG Riedern: Sanierung Flachdach Clubhaus	44'834.95				25'000.00	
5040.17	Minigolfanlage: Bauliche Massnahmen	28'097.90					
5660.00	Investitionsbeitrag Sanierung Sportstadion TVG			1'000'000.00			
3412	Aussenschwimmbad	194'981.57		200'000.00		324'585.34	30'615.00
	<i>Nettoinvestition</i>						293'970.34
5040.01	Sanierung Tribüne 2. Etappe	18'176.32				247'496.17	
5040.02	Schwimmbad: Einbau Garderobenraum					26'314.21	
5040.19	Schwimmbad: Sanierung Beckenauskleidung Hufeisenbecken	176'805.25		200'000.00			
5060.00	Aussenschwimmbad: Smart Cash Vending System						
6310.00	Schwimmbad: Sanierung Tribüne, Kantonsbeitrag					50'774.96	
							30'615.00

12.1 Investitionsrechnung Einzelkonten		Jahresrechnung 2019		Budget 2019		Jahresrechnung 2018	
		Ausgaben	Einnahmen	Ausgaben	Einnahmen	Ausgaben	Einnahmen
3415	Fussballstadion Brühl <i>Nettoinvestition</i>	6'947.10	6'947.10	381'000.00	381'000.00	187'000.00	187'000.00
5040.00	Sanierung Tribüne und WC-Anlagen Stadion Brühl	6'947.10		381'000.00		187'000.00	
3417	Skiliftanlage <i>Nettoinvestition</i>	10'000.00	10'000.00				
5060.00	Darlehen Skilift Grenchenberg AG: Ersatz Pistenfahrzeug		10'000.00				
6310.90	Beitrag an Ersatz Pistenfahrzeug						
342	Freizeit <i>Nettoinvestition</i>	18'992.65	18'992.65				
3423	Ferienheim Prägels <i>Nettoinvestition</i>	18'992.65	18'992.65				
5040.20	Ferienheim Prägels: Sicherheitsrelevante Massnahmen	18'992.65					
4	GESUNDHEIT <i>Nettoinvestition</i>					70'000.00	70'000.00
42	Ambulante Krankenpflege <i>Nettoinvestition</i>					70'000.00	70'000.00
421	Ambulante Krankenpflege <i>Nettoinvestition</i>					70'000.00	70'000.00
4210	Ambulante Krankenpflege <i>Nettoinvestition</i>					70'000.00	70'000.00
5660.02	Spitex Verein Grenchen: Investitionsbeitrag					70'000.00	70'000.00
5	SOZIALE SICHERHEIT <i>Nettoinvestition</i>					41'352.70	41'352.70
57	Sozialhilfe und Asylwesen <i>Nettoinvestition</i>					41'352.70	41'352.70
572	Wirtschaftliche Hilfe <i>Nettoinvestition</i>					41'352.70	41'352.70
5726	Soziale Dienste Oberer Leberberg SDOL SF <i>Nettoinvestition</i>					41'352.70	41'352.70
5060.00	SDOL: Ersatz Telefonie-Anlage					41'352.70	41'352.70
6	VERKEHR <i>Nettoinvestition</i>	2'567'650.19	53'350.00	3'363'300.00	515'000.00	2'432'484.45	347'977.95
			2'514'300.19		2'848'300.00		2'084'506.50

12.1 Investitionsrechnung Einzelkonten		Jahresrechnung 2019		Budget 2019		Jahresrechnung 2018	
		Ausgaben	Einnahmen	Ausgaben	Einnahmen	Ausgaben	Einnahmen
61	Strassenverkehr	2'567'650.19	53'350.00	3'363'300.00	515'000.00	2'432'484.45	347'977.95
	<i>Nettoinvestition</i>		2'514'300.19		2'848'300.00		2'084'506.50
613	Kantonsstrassen			58'300.00		53'000.00	
	<i>Nettoinvestition</i>				58'300.00		53'000.00
6130	Kantonsstrassen			58'300.00		53'000.00	
	<i>Nettoinvestition</i>				58'300.00		53'000.00
5610.00	Neckarsulmstrasse: Industrierschliessung, Planung, Gemeindebeitrag			12'000.00			
5610.01	Aarebrücke: Gemeindebeitrag Sanierung			46'300.00		53'000.00	
615	Gemeindestrassen	2'567'650.19	53'350.00	3'305'000.00	515'000.00	2'379'484.45	347'977.95
	<i>Nettoinvestition</i>		2'514'300.19		2'790'000.00		2'031'506.50
6150	Gemeindestrassen	1'961'236.20	53'350.00	2'715'000.00	515'000.00	2'379'484.45	347'977.95
	<i>Nettoinvestition</i>		1'907'886.20		2'200'000.00		2'031'506.50
5010.01	Bahnhofstrasse: Busumsteigeplatz, Umgestaltung Bahnhofplatz	70'093.75		200'000.00		21'765.65	
5010.05	Öffentliche Beleuchtung: Rahmenkredit 2013-2016 Massnahmen zur Erneuerung und Effizienzsteigerung					170'410.75	
5010.11	Rebgasse Nord Gesamtausbau Erschliessungsstrasse mit Gehweg	55'735.50		50'000.00			
5010.14	Kirchstrasse Süd Belagersatz und Neugestaltung					280'321.85	
5010.16	Molerweg Fertigstellung Kehrplatz					18'773.45	
5010.18	Allerheiligenstrasse Ost Lärmdämmender Belag	-884.60				245'253.95	
5010.19	Kirchstrasse Nord Lärmdämmender Belag	626'501.25		485'000.00		356'793.25	
5010.20	Westliche Däderizstrasse Sanierung	38'213.65		170'000.00		7'15'391.70	
5010.22	Lebernstrasse Mitte: Ausbau Strassenentwässerung					51'719.75	
5010.23	Schöneggstrasse Nord: Strassen- und Trottoirsanierung	239'654.80		60'000.00		160'674.20	
5010.24	Dählenstrasse: Strassensanierung und Einbau lärmdämmender Belag	260'216.75		1'180'000.00			
5010.25	Öffentliche Beleuchtung: Erneuerung und Effizienzsteigerung - Rahmenkredit 19-22	281'085.90		220'000.00			
5010.27	Centralstrasse: Strassensanierung und Einbau lärmdämmender Belag	30'586.80					
5010.28	Güterstrasse: Strassen- und Trottoirsanierung	12'924.00					

12.1 Investitionsrechnung Einzelkonten		Jahresrechnung 2019		Budget 2019		Jahresrechnung 2018	
		Ausgaben	Einnahmen	Ausgaben	Einnahmen	Ausgaben	Einnahmen
5010.29	Römerbrücke: Sanierung	6'454.45				350'013.75	
5010.90	Rahmenkredit Strassenunterhalt	338'556.20		350'000.00		8'366.15	
5040.00	Werkhof: Salz-Silo mit Verladestation	2'097.75					4.00
6010.95	Ertrag aus Arrondierungsgeschäften						27'818.00
6300.10	Kapellstrasse Strassensanierung Bundesbeitrag				20'000.00		41'804.00
6300.13	Jurastrasse Belagersatz/Kreisel Kastels Bundesbeitrag				20'000.00		
6300.14	Kirchstrasse Süd: Einbau lärm�ämmender Belag, Kanalisationsoptimierung				20'000.00		
6300.18	Allerheiligenstrasse Ost Lärmdämmender Belag Bundesbeitrag		53'350.00		20'000.00		
6320.20	Westliche Däderizstrasse: Strassen- und Trottoirsanierung, Beitrag SWG						75'000.00
6371.09	Freytagsstrasse Strassenneubau Erschliessungsbeiträge				455'000.00		
6153	Werkhof	151'299.20		165'000.00			203'351.95
	<i>Nettoinvestition</i>		151'299.20		165'000.00		
5040.01	Werkhof: Neuorganisation	52'267.60		165'000.00			
5060.00	Fuhrpark: Ersatz Scherenbühne (INV-Nr. 244)	99'031.60					
6154	Fuhrpark	455'114.79		425'000.00			
	<i>Nettoinvestition</i>		455'114.79		425'000.00		
5060.01	Rahmenkredit Fuhrpark: Ersatz Fahrzeuge und Geräte	147'556.30					
5060.13	Ersatz Lieferwagen INV-Nr. 19	25'200.00					
5060.14	Ersatz Mehrzwecktransporter INV-Nr. 321	51'499.95		55'000.00			
5060.15	Ersatz Lastwagen mit Kran INV-Nr. 1	221'811.74		370'000.00			
5060.20	Fuhrpark: Ersatz Salz- + Splittstreuer zu Kleintraktor	9'046.80					
7	UMWELTSCHUTZ UND RAUMORDNUNG	1'331'967.81		1'735'000.00		1'131'650.28	673'047.50
	<i>Nettoinvestition</i>		889'800.76		1'335'000.00		458'602.78
72	Abwasserbeseitigung	1'125'497.06		1'570'000.00		862'135.65	673'047.50
	<i>Nettoinvestition</i>		683'330.01		1'170'000.00		189'088.15
720	Abwasserbeseitigung	1'125'497.06		1'570'000.00		862'135.65	673'047.50
	<i>Nettoinvestition</i>		683'330.01		1'170'000.00		189'088.15
7201	Abwasserbeseitigung SF	1'125'497.06		1'570'000.00		862'135.65	673'047.50
	<i>Nettoinvestition</i>		683'330.01		1'170'000.00		189'088.15
5032.07	Gesamtsanierung Regenbecken Schwimmbad	8'294.48				82'338.67	

12.1 Investitionsrechnung Einzelkonten		Jahresrechnung 2019		Budget 2019		Jahresrechnung 2018	
		Ausgaben	Einnahmen	Ausgaben	Einnahmen	Ausgaben	Einnahmen
5032.09	Kirchstrasse Süd: Kanalisationsoptimierung					13'361.98	
5032.11	Rebgasse Nord: Eneuerung Entwässerungsanlage					3'690.81	
5032.12	Regenbecken Moosstrasse 1+2: Gesamtanierung	17'682.61				572'719.31	
5032.13	Nachrüstung Siebrechenanlage HE013N	5'948.78				163'515.06	
5032.14	Chappeli: Sanierung Meteorwasserleitung	104'061.57				26'509.82	
5032.15	Stadtentwässerung: Roboter- und Inlinesanierung von Abwasserleitungen	212'064.75		180'000.00			
5032.16	Dählenstrasse: Kanalisationsanierung	578'187.43		1'170'000.00			
5032.17	Hohlenstrasse: Teilsanierung Kiesfang	119'509.29		220'000.00			
5032.19	Centralstrasse: Kanalisationsoptimierung	5'000.00					
5032.20	Regenbecken Neumattstrasse: Gesamtanierung	31'125.10					
5032.21	Witibach: Instream-Revitalisierung	43'623.05					
6370.11	Kanalisationsanschlussgebühren		442'167.05		400'000.00		590'567.00
6371.09	Erschliessungsbeiträge Freytagstrasse						82'480.50
73	Abfallbeseitigung					122'276.18	122'276.18
	<i>Nettoinvestition</i>						
730	Abfallbeseitigung					122'276.18	122'276.18
	<i>Nettoinvestition</i>						
7301	Abfallbeseitigung SF					122'276.18	122'276.18
	<i>Nettoinvestition</i>						
5063.00	Ersatz Kehrtrawagen Jg 2007					122'276.18	
75	Arten- und Landschaftsschutz			65'000.00		61'431.75	61'431.75
	<i>Nettoinvestition</i>						
750	Arten- und Landschaftsschutz			65'000.00		61'431.75	61'431.75
	<i>Nettoinvestition</i>						
7500	Arten- und Landschaftsschutz			65'000.00		61'431.75	61'431.75
	<i>Nettoinvestition</i>						
5000.00	Neophytenproblematik					60'000.00	
5010.00	Massnahmen Eschensterben					1'431.75	
76	Bekämpfung von Umweltverschmutzung			65'000.00		5'219.80	5'219.80
	<i>Nettoinvestition</i>						

12.1 Investitionsrechnung Einzelkonten		Jahresrechnung 2019		Budget 2019		Jahresrechnung 2018	
		Ausgaben	Einnahmen	Ausgaben	Einnahmen	Ausgaben	Einnahmen
769	Übrige Bekämpfung von Umweltverschmutzung <i>Nettoinvestition</i>					5'219.80	5'219.80
7690	Übrige Bekämpfung von Umweltverschmutzung <i>Nettoinvestition</i>					5'219.80	5'219.80
5290.00	Gemeindestrassen: Lärmsanierungen						
79	Raumordnung <i>Nettoinvestition</i>	206'470.75	206'470.75	100'000.00	100'000.00	80'586.90	80'586.90
790	Raumordnung <i>Nettoinvestition</i>	206'470.75	206'470.75	100'000.00	100'000.00	80'586.90	80'586.90
7900	Raumordnung <i>Nettoinvestition</i>	206'470.75	206'470.75	100'000.00	100'000.00	80'586.90	80'586.90
5290.00	Ortsplanungsrevision	206'470.75		100'000.00		80'586.90	
8	VOLKSWIRTSCHAFT <i>Nettoinvestition</i>			100'000.00	100'000.00	100'000.00	100'000.00
85	Industrie, Gewerbe, Handel <i>Nettoinvestition</i>			100'000.00	100'000.00	100'000.00	100'000.00
850	Industrie, Gewerbe, Handel <i>Nettoinvestition</i>			100'000.00	100'000.00	100'000.00	100'000.00
8502	Wirtschafts- und Standortförderung <i>Nettoinvestition</i>			100'000.00	100'000.00	100'000.00	100'000.00
5650.00	Wirtschaftsförderung Rahmenkredit 2007						
5650.01	Wirtschaftsförderungskredit ab 2019						
9	FINANZEN UND STEUERN <i>Nettoinvestition</i>	519'700.05	8'045'619.96	100'000.00		100'000.00	100'000.00
99	Nicht aufgeteilte Posten <i>Nettoinvestition</i>	7'525'919.91	8'045'619.96				
999	Abschluss <i>Nettoinvestition</i>	519'700.05	8'045'619.96				
9990	Abschluss <i>Nettoinvestition</i>	519'700.05	8'045'619.96				
5900.00	Passivierung der Einnahmen in der IR	7'525'919.91					
5900.02	Passivierte Einnahmen Abwasserbeseitigung	77'533.00					
		442'167.05					
						1'067'140.45	7'004'193.47
						5'937'053.02	7'004'193.47
						1'067'140.45	7'004'193.47
						5'937'053.02	7'004'193.47
						1'067'140.45	7'004'193.47
						5'937'053.02	7'004'193.47
						1'067'140.45	7'004'193.47
						5'937'053.02	7'004'193.47
						394'092.95	
						673'047.50	

12.1 Investitionsrechnung Einzelkonten		Jahresrechnung 2019		Budget 2019		Jahresrechnung 2018	
		Ausgaben	Einnahmen	Ausgaben	Einnahmen	Ausgaben	Einnahmen
6900.00	Aktivierung der Ausgaben in der IR		6'920'122.90				6'019'781.64
6900.02	Aktivierung Ausgaben Abwasserbeseitigung		1'125'497.06				862'135.65
6900.03	Aktivierung Ausgaben Abfallbeseitigung						122'276.18
		8'565'320.01	8'565'320.01	9'410'560.15	915'000.00	8'071'333.92	8'071'333.92
	Nettoinvestition				8'495'560.15		
		8'565'320.01	8'565'320.01	9'410'560.15	9'410'560.15	8'071'333.92	8'071'333.92

Investitionsrechnung

12.2 Sachgruppengliederung

	Jahresrechnung 2019		Budget 2019		Jahresrechnung 2018	
	Ausgaben	Einnahmen	Ausgaben	Einnahmen	Ausgaben	Einnahmen
5 Investitionsausgaben	8'565'320.01		9'307'700.00		8'071'333.92	
50 Sachanlagen	7'159'782.66		7'729'400.00		6'229'113.71	
500 Grundstücke	680'200.00				60'000.00	
5000 Grundstücke	680'200.00				60'000.00	
501 Strassen / Verkehrswege	1'959'138.45		2'685'000.00		2'372'550.05	
5010 Strassen / Verkehrswege	1'959'138.45		2'685'000.00		2'372'550.05	
503 Tiefbauten	1'125'497.06		1'570'000.00		862'135.65	
5030 Tiefbauten	1'125'497.06		1'570'000.00		862'135.65	
504 Hochbauten	1'761'642.33		2'286'000.00		1'656'996.74	
5040 Hochbauten	1'761'642.33		2'286'000.00		1'656'996.74	
506 Mobilien	1'633'304.82		1'188'400.00		1'139'725.18	
5060 Mobilien, Maschinen, Fahrzeuge	1'633'304.82		1'188'400.00		1'017'449.00	
5063 Mobilien, Maschinen, Fahrzeuge Abfallbeseitigung SF					122'276.18	
509 Übrige Sachanlagen					137'706.09	
5090 Übrige Sachanlagen					137'706.09	
52 Immaterielle Anlagen	206'470.75		100'000.00		85'806.70	
529 Übrige Immaterielle Anlagen	206'470.75		100'000.00		85'806.70	
5290 Übrige Immaterielle Anlagen	206'470.75		100'000.00		85'806.70	
56 Investitionsbeiträge	679'366.55		1'478'300.00		689'273.06	
561 Investitionsbeiträge an den Kanton			58'300.00		53'000.00	
5610 Investitionsbeiträge an den Kanton			58'300.00		53'000.00	
565 Investitionsbeiträge an private Unternehmen			100'000.00		100'000.00	
5650 Investitionsbeiträge an private Unternehmen			100'000.00		100'000.00	
566 Investitionsbeiträge an private Organisationen ohne Erwerbszweck	679'366.55		1'320'000.00		536'273.06	
5660 Investitionsbeiträge an private Organisationen ohne Erwerbszweck	679'366.55		1'320'000.00		536'273.06	
59 Übertrag an Bilanz	519'700.05				1'067'140.45	
590 Passivierungen	519'700.05				1'067'140.45	
5900 Passivierungen	519'700.05				1'067'140.45	
6 Investitionseinnahmen		8'565'320.01		915'000.00		8'071'333.92
60 Abgang von Sachanlagen						4.00

12.2 Sachgruppengliederung		Jahresrechnung 2019		Budget 2019		Jahresrechnung 2018	
		Ausgaben	Einnahmen	Ausgaben	Einnahmen	Ausgaben	Einnahmen
601	Übertragung von Strassen/Verkehrswegen						4.00
6010	Übertragung von Strassen/Verkehrswegen						4.00
63	Investitionsbeiträge		519'700.05		915'000.00		1'067'136.45
630	Investitionsbeiträge vom Bund		53'350.00		60'000.00		69'622.00
6300	Investitionsbeiträge vom Bund		53'350.00		60'000.00		69'622.00
631	Investitionsbeiträge vom Kanton		12'450.00				30'615.00
6310	Investitionsbeiträge vom Kanton		12'450.00				30'615.00
632	Investitionsbeiträge von Gemeinden und Gemeindeverbände						75'000.00
6320	Investitionsbeiträge von Gemeinden und Gemeindeverbände						75'000.00
636	Investitionsbeiträge von privaten Organisationen ohne		6'165.00				
6360	Investitionsbeiträge von privaten Organisationen ohne		6'165.00				
637	Investitionsbeiträge von privaten Organisationen ohne		447'735.05		855'000.00		891'899.45
6370	Anschlussgebühren von privaten Haushalten		447'735.05		400'000.00		606'067.00
6371	Erschliessungsbeiträge von privaten Haushalten				455'000.00		285'832.45
69	Übertrag an Bilanz		8'045'619.96				7'004'193.47
690	Aktivierung Nettoinvestitionen		8'045'619.96				7'004'193.47
6900	Aktivierung Nettoinvestitionen		8'045'619.96				7'004'193.47
		8'565'320.01	8'565'320.01	9'307'700.00	915'000.00	8'071'333.92	8'071'333.92
	Nettoinvestition	8'565'320.01	8'565'320.01	9'307'700.00	8'392'700.00	8'071'333.92	8'071'333.92

Bilanz

Aktiven / Passiven		01.01.2019	Zunahme	Abnahme	31.12.2019
1	Aktiven				
10	Finanzvermögen FV	162'654'265.37	406'635'746.20	-390'046'304.60	179'243'706.97
100	Flüssige Mittel und kurzfristige Geldanlagen	113'309'640.69	398'257'087.30	-385'610'251.98	125'956'476.01
1000	Kasse	23'905'570.35	184'711'515.89	-177'012'914.39	31'604'171.85
10000	Hauptkassen	30'078.30	859'972.75	-860'432.10	29'618.95
10000.00	Stadtkasse	8'383.60	189'859.85	-186'146.35	12'097.10
10001	Nebenkassen	8'383.60	189'859.85	-186'146.35	12'097.10
10001.00	Nebenkassen	18'561.60	562'795.45	-568'036.55	13'320.50
10002	Kassenvorschüsse	18'561.60	562'795.45	-568'036.55	13'320.50
10002.00	Kassenvorschüsse an Verwaltungsabteilungen	3'133.10	107'317.45	-106'249.20	4'201.35
1001	Post	3'133.10	107'317.45	-106'249.20	4'201.35
10010	Post-Geschäftskonten	14'869'931.45	111'877'560.05	-106'490'498.98	20'256'992.52
10010.00	Postcheck KK IBAN:CH50 0900 0000 4500 0193 7	14'869'931.45	111'877'560.05	-106'490'498.98	20'256'992.52
10010.01	Postcheck E-Deposit IBAN:CH23 0900 0000 9209 6671 7	14'869'569.45	111'877'560.05	-106'490'498.98	20'256'630.52
1002	Bank	362.00			362.00
10020	Bankkontokorrente	9'005'560.60	71'973'983.09	-69'661'983.31	11'317'560.38
10020.10	Baloise Bank SoBa	9'005'560.60	71'973'983.09	-69'661'983.31	11'317'560.38
10020.30	UBS	3'932'358.74	54'199'999.14	-55'547'595.23	2'584'762.65
10020.40	Credit Suisse	149'517.88	1'173'523.45	-74'201.29	1'248'840.04
10020.60	Regiobank	11'773.75	14'102'539.80	-13'161'740.19	952'573.36
10020.80	Berner KB	4'149'715.60	1'721'943.00	-232'085.95	5'639'572.65
101	Forderungen	762'194.63	775'977.70	-646'360.65	891'811.68
1010	Forderungen aus Lieferungen und Leistungen gegenüber Dritten	20'804'636.36	197'944'445.05	-196'953'379.14	21'795'702.27
10100	Forderungen aus Lieferungen und Leistungen	2'609'979.14	117'693'135.10	-117'859'943.34	2'443'170.90
10100.00	Forderungen aus Lieferungen und Leistungen	2'507'471.44	117'590'661.25	-117'757'435.64	2'340'697.05
10100.99	WB Forderungen aus Lieferungen und Leistungen	2'948'772.25	117'149'360.44	-117'349'883.94	2'748'248.75
10101	Forderungen Verrechnungssteuer	-441'300.81	441'300.81	-407'551.70	-407'551.70
10101.01	Forderungen Verrechnungssteuer	102'507.70	102'473.85	-102'507.70	102'473.85
1011	Kontokorrente mit Dritten	102'507.70	102'473.85	-102'507.70	102'473.85
10110	Kontokorrente mit Dritten	1'219'654.86	5'263'974.92	-3'389'226.98	3'094'402.80
10110.01	Kontokorrent mit Kanton		1'159'557.90		1'159'557.90

Aktiven / Passiven		01.01.2019	Zunahme	Abnahme	31.12.2019
10111	Kontokorrente mit Zweckverbänden und Anstalten	300'048.90	193'492.40	-330'050.00	163'491.30
10111.01	Kontokorrent ARA Regio Grenchen	300'048.90	193'492.40	-330'050.00	163'491.30
10112	Kontokorrente mit Dritten	919'605.96	3'910'924.62	-3'059'176.98	1'771'353.60
10112.01	Kontokorrent mit SWG	858'616.61	2'486'034.75	-1'959'121.96	1'385'529.40
10112.02	Kontokorrent mit Mündel SDOL		589'703.52	-268'078.67	321'624.85
10112.03	Kontokorrent mit Stiftung Adrian Girard	60'989.35	3'620.00	-410.00	64'199.35
10112.04	Kontokorrent mit Pensionskasse der Stadt Grenchen		831'566.35	-831'566.35	
1012	Steuerforderungen	16'398'822.02	35'308'698.07	-36'358'785.03	15'348'735.06
10120	Forderungen allgemeine Gemeindesteuern	16'365'387.77	35'221'473.57	-36'324'904.93	15'261'956.41
10120.00	Forderungen allgemeine Gemeindesteuern	23'090'241.95	28'305'658.34	-29'475'998.63	21'919'901.66
10120.99	WB auf Gemeindesteuern	-6'724'854.18	6'915'815.23	-6'848'906.30	-6'657'945.25
10121	Forderungen Sondersteuern	33'434.25	87'224.50	-33'880.10	86'778.65
10121.00	Forderungen Sondersteuern	33'434.25	87'224.50	-33'880.10	86'778.65
1013	Anzahlungen an Dritte, Vorschüsse	97'894.80	106'530.75	-111'029.98	93'395.57
10130	Anzahlungen an Dritte	90'474.80	95'034.60	-92'113.83	93'395.57
10130.01	Anzahlungen an Dritte	90'474.80	95'034.60	-92'113.83	93'395.57
10131	Lohnvorschüsse	7'420.00	11'496.15	-18'916.15	
10131.01	Lohn- und Rentenvorschüsse	7'420.00	11'496.15	-18'916.15	
1014	Transferforderungen	65'835.06	53'523.74	-80'327.89	39'030.91
10143	Beiträge von Gemeinwesen und Dritten	65'835.06	53'523.74	-80'327.89	39'030.91
10143.00	Beiträge von Gemeinwesen und Dritten	65'835.06	53'523.74	-80'327.89	39'030.91
1015	Interne Kontokorrente	-17'418.10	29'610'664.45	-29'344'592.30	248'654.05
10150	Interne Kontokorrente mit Gemeindebetrieben		28'370'582.60	-28'370'582.60	
10150.00	Interne Kontokorrente mit Gemeindebetrieben		28'370'582.60	-28'370'582.60	
10154	Abrechnungskonto Zahlungsverkehr		275'575.15		275'575.15
10154.02	Abrechnungskonto ESR-Eingänge		275'575.15		275'575.15
10155	Weitere Abrechnungskonten	-17'418.10	964'506.70	-974'009.70	-26'921.10
10155.00	Abrechnungskonten		496'115.82	-496'261.82	-146.00
10155.50	Abrechnungskonto HK/NK Periode 18/19		256'507.53	-239'089.43	
10155.70	Abrechnungskonto HK/NK Periode 19/20		211'883.35	-238'658.45	
1019	Übrige Forderungen	429'868.58	9'907'918.02	-9'809'473.62	528'312.98
10192	MWST-Vorsteuerguthaben		359'632.59	-359'632.59	
10192.00	MWST-Vorsteuerguthaben		359'632.59	-359'632.59	
10199	Übrige Forderungen	429'868.58	9'548'285.43	-9'449'841.03	528'312.98
10199.00	Übrige Forderungen	540'047.88	9'438'106.13	-9'449'841.03	528'312.98

Aktiven / Passiven		01.01.2019	Zunahme	Abnahme	31.12.2019
10199.99	WB auf übrigen Forderungen	-110'179.30	110'179.30		
102	Kurzfristige Finanzanlagen	500'000.00	500'164.20	-164.20	1'000'000.00
1023	Festgelder	500'000.00	500'164.20	-164.20	1'000'000.00
10230	Festgeldanlagen	500'000.00	500'164.20	-164.20	1'000'000.00
10230.01	Credit Suisse Cash-Invest-Konto	500'000.00	500'164.20	-164.20	1'000'000.00
104	Aktive Rechnungsabgrenzungen ARA	5'787'654.33	8'484'828.16	-8'834'964.95	5'437'517.54
1047	ARA Erfolgsrechnung	5'787'654.33	8'484'828.16	-8'834'964.95	5'437'517.54
10470	ARA Erfolgsrechnung	5'787'654.33	8'484'828.16	-8'834'964.95	5'437'517.54
10470.01	ARA Erfolgsrechnung	1'078'268.25	4'726'243.20	-1'862'526.80	3'941'984.65
10470.02	ARA Fiskalertrag	4'076'756.58	2'285'459.57	-5'896'370.35	465'845.80
10470.03	ARA Personalaufwand	632'629.50	1'473'125.39	-1'076'067.80	1'029'687.09
106	Vorräte	108'927.10	168'473.00	-151'054.30	126'345.80
1061	Roh- und Hilfsmaterial	108'927.10	168'473.00	-151'054.30	126'345.80
10617	Roh- und Hilfsmaterial	108'927.10	168'473.00	-151'054.30	126'345.80
10617.00	Vorräte Brennstoffe	108'927.10	168'473.00	-151'054.30	126'345.80
107	Finanzanlagen	164'524.00	32'161.00	-75.00	196'610.00
1070	Aktien und Anteilscheine	164'523.00	32'161.00	-75.00	196'609.00
10700	Aktien	164'523.00	32'161.00	-75.00	196'609.00
10700.00	Aktien	164'523.00	32'161.00	-75.00	196'609.00
1071	Verzinsliche Anlagen	1.00			1.00
10711	Langfristige verzinsliche Anlagen	1.00			1.00
10711.01	Obligationen	1.00			1.00
108	Sachanlagen FV	62'038'328.55	6'415'500.00	-2'657'700.00	65'796'128.55
1080	Grundstücke FV	21'273'105.20	5'421'400.00	-2'657'700.00	24'036'805.20
10800	Grundstücke FV	21'273'105.20	5'421'400.00	-2'657'700.00	24'036'805.20
10800.00	Grundstücke FV	21'273'105.20	5'421'400.00	-2'657'700.00	24'036'805.20
1084	Gebäude FV	40'765'223.35	994'100.00		41'759'323.35
10840	Gebäude FV	40'765'223.35	994'100.00		41'759'323.35
10840.01	Gebäude FV	40'765'223.35	994'100.00		41'759'323.35
14	Verwaltungsvermögen VV	49'344'624.68	8'378'658.90	-4'436'052.62	53'287'230.96
140	Sachanlagen VV	45'639'612.94	7'198'132.22	-3'265'041.95	49'572'703.21
1400	Grundstücke VV	7'330'341.39	697'205.00	-227'946.60	7'799'599.79
14000	Grundstücke allgemeiner Haushalt	7'330'341.39	697'205.00	-227'946.60	7'799'599.79
14000.01	Grundstücke allgemeiner Haushalt	7'921'540.75	680'200.00		8'601'740.75
14000.99	WB Grundstücke allgemeiner Haushalt	-591'199.36	17'005.00	-227'946.60	-802'140.96

Aktiven / Passiven		01.01.2019	Zunahme	Abnahme	31.12.2019
1401	Strassen / Verkehrswege	8'163'407.81	1'970'411.05	-558'864.53	9'574'954.33
14010	Strassen / Verkehrswege allgemeiner Haushalt	8'163'407.81	1'970'411.05	-558'864.53	9'574'954.33
14010.01	Strassen / Verkehrswege allgemeiner Haushalt	8'931'824.64	1'960'023.05	-54'234.60	10'837'613.09
14010.90	Grundstücke für künftige Strassen- und Trottoirerweiterungen	339'872.85	109.00		339'981.85
14010.99	WB Strassen / Verkehrswege allgemeiner Haushalt	-1'108'289.68	10'279.00	-504'629.93	-1'602'640.61
1403	Tiefbauten VV	8'310'934.76	1'189'646.06	-958'340.66	8'542'240.16
14030	Tiefbauten allgemeiner Haushalt		6'475.00	-6'475.00	
14030.01	Tiefbauten allgemeiner Haushalt		6'475.00	-6'475.00	
14032	Tiefbauten Abwasserbeseitigung	8'310'934.76	1'183'171.06	-951'865.66	8'542'240.16
14032.01	Tiefbauten Abwasserbeseitigung	9'603'821.78	1'125'497.06	-442'167.05	10'287'151.79
14032.99	WB Tiefbauten Abwasserbeseitigung	-1'292'887.02	57'674.00	-509'698.61	-1'744'911.63
1404	Hochbauten VV	20'145'904.20	1'777'424.58	-1'073'652.96	20'849'675.82
14040	Hochbauten allgemeiner Haushalt	20'125'464.20	1'777'424.58	-1'070'732.96	20'832'155.82
14040.01	Verwaltungshochbauten	7'639'418.38	1'380'126.13		9'019'544.51
14040.21	Schulbauten	15'051'308.65	386'382.45	-2'450.00	15'435'241.10
14040.99	WB Hochbauten allgemeiner Haushalt	-2'565'262.83	10'916.00	-1'068'282.96	-3'622'629.79
14043	Hochbauten Abfallwirtschaft	20'440.00		-2'920.00	17'520.00
14043.01	Hochbauten Abfallwirtschaft	29'200.00			29'200.00
14043.99	WB Hochbauten Abfallwirtschaft	-8'760.00		-2'920.00	-11'680.00
1406	Mobilien VV	1'689'024.78	1'563'445.53	-446'237.20	2'806'233.11
14060	Mobilien allgemeiner Haushalt	1'307'710.85	1'563'445.53	-407'730.20	2'463'426.18
14060.01	Mobilien allgemeiner Haushalt	633'449.86	713'294.60	-52'494.40	1'294'250.06
14060.02	Fahrzeuge	102'320.95	455'114.79		557'435.74
14060.03	Spezialfahrzeuge	912'855.20	353'282.20		1'266'137.40
14060.99	WB Mobilien und Fahrzeuge	-340'915.16	41'753.94	-355'235.80	-654'397.02
14063	Mobilien Abfallwirtschaft	381'313.93		-38'507.00	342'806.93
14063.01	Fahrzeuge Abfallwirtschaft	472'076.18			472'076.18
14063.99	WB Mobilien Abfallwirtschaft	-90'762.25		-38'507.00	-129'269.25
142	Immaterielle Anlagen	630'220.15	666'632.93	-375'277.67	921'575.41
1420	Software	318'989.45	453'837.18	-273'928.67	498'897.96
14200	Software allgemeiner Haushalt	318'989.45	453'837.18	-273'928.67	498'897.96
14200.01	Software allgemeiner Haushalt	838'846.90	453'837.18		1'292'684.08
14200.99	WB Software allgemeiner Haushalt	-519'857.45		-273'928.67	-793'786.12
1429	Übrige immaterielle Anlagen VV	311'230.70	212'795.75	-101'349.00	422'677.45
14290	Übrige immaterielle Anlagen allgemeiner Haushalt	311'230.70	212'795.75	-101'349.00	422'677.45

Aktiven / Passiven		01.01.2019	Zunahme	Abnahme	31.12.2019
14290.01	Übrige immaterielle Anlagen allgemeiner Haushalt	409'749.19		-5'568.00	404'181.19
14290.02	Orts- und Regionalplanungen sowie übrige Planungen	80'586.90	206'470.75		287'057.65
14290.99	WB übrige immaterielle Anlagen allgemeiner Haushalt	-179'105.39	6'325.00	-95'781.00	-268'561.39
144	Darlehen	50'000.00			50'000.00
1445	Darlehen an private Unternehmungen	50'000.00			50'000.00
14450	Darlehen an private Unternehmungen allgemeiner Haushalt	50'000.00			50'000.00
14450.00	Darlehen an private Unternehmungen allgemeiner Haushalt	350'000.00			350'000.00
14450.99	WB Darlehen an private Unternehmungen allgemeiner Haushalt	-300'000.00			-300'000.00
145	Beteiligungen, Grundkapitalien	1'114'419.10	134'621.00	-466'746.00	782'294.10
1454	Beteiligungen an öffentlichen Unternehmungen	1'112'232.10		-465'345.00	646'887.10
14540	Beteiligungen an öffentlichen Unternehmungen allgemeiner Haushalt	1'112'232.10		-465'345.00	646'887.10
14540.01	Bielerseeschiffahrtsgesellschaft / 8891 Prioritätsaktien à CHF 10.-	18'671.10			18'671.10
14540.02	GAG Region Grenchen / 284 Namenaktien à CHF 200.-	56'800.00			56'800.00
14540.03	BGU AG / 1224 Namenaktien à CHF 500.-	611'001.00		-465'345.00	145'656.00
14540.04	BLS AG / 3200 Namenaktien à CHF 1.-	1'760.00			1'760.00
14540.05	Kebag AG / 414 Namenaktien à CHF 1'000.-	414'000.00			414'000.00
14540.06	Höhere Fachschule für Technik Mittelland AG / 10 Aktien à CHF 1'000.-	10'000.00			10'000.00
1455	Beteiligungen an privaten Unternehmen	2'185.00	134'621.00	-1'400.00	135'406.00
14550	Beteiligungen an privaten Unternehmungen allgemeiner Haushalt	2'185.00	134'621.00	-1'400.00	135'406.00
14550.01	Regionalflughafen Grenchen AG / 101 Namenaktien à CHF 500.-	1'407.00	129'388.00		130'795.00
14550.02	Seilbahn Weissenstein AG / 20 Aktien à CHF 101.-	777.00	334.00		1'111.00
14550.03	Skiilift Grenchenberg AG / 25 Aktien à CHF 1'000.-	1.00	4'899.00	-1'400.00	3'500.00
1456	Beteiligungen an privaten Organisationen ohne Erwerbszweck	2.00		-1.00	1.00
14560	Beteiligungen an privaten Organisationen ohne Erwerbszweck allgemeiner Haushalt	2.00		-1.00	1.00
14560.00	Beteiligungen an privaten Organisationen ohne Erwerbszweck allgemeiner Haushalt	2.00		-1.00	1.00
146	Investitionsbeiträge	1'910'372.49	379'272.75	-328'987.00	1'960'658.24
1464	Investitionsbeiträge an öffentliche Unternehmungen	354'188.00		-29'819.00	324'369.00
14640	Investitionsbeiträge an öffentliche Unternehmungen allgemeiner Haushalt	354'188.00		-29'819.00	324'369.00
14640.00	Investitionsbeiträge an öffentliche Unternehmungen allgemeiner Haushalt	432'007.00			432'007.00
14640.99	WB Investitionsbeiträge an öffentliche Unternehmungen	-77'819.00		-29'819.00	-107'638.00

Aktiven / Passiven		01.01.2019	Zunahme	Abnahme	31.12.2019
1465	Investitionsbeiträge an private Unternehmungen	1'085'723.09	667.00	-197'366.00	889'024.09
14650	Investitionsbeiträge an private Unternehmungen allgemeiner Haushalt	1'085'723.09	667.00	-197'366.00	889'024.09
14650.00	Investitionsbeiträge an private Unternehmungen allgemeiner Haushalt	1'542'690.21		-10'000.00	1'532'690.21
14650.99	WB Investitionsbeiträge an private Unternehmungen allgemeiner Haushalt	-456'967.12	667.00	-187'366.00	-643'666.12
1466	Investitionsbeiträge an private Organisationen ohne Erwerbszweck	470'461.40	378'605.75	-101'802.00	747'265.15
14660	Investitionsbeiträge an private Organisationen ohne Erwerbszweck	470'461.40	378'605.75	-101'802.00	747'265.15
14660.01	Investitionsbeiträge an private Organisationen ohne Erwerbszweck	534'401.70	378'605.75		913'007.45
14660.99	WB Investitionsbeiträge an private Organisationen ohne Erwerbszweck	-63'940.30		-101'802.00	-165'742.30
2	Passiven	-162'654'265.37	-310'853'635.27	294'274'201.11	-179'233'699.53
20	Fremdkapital	-100'914'743.04	-303'424'681.18	292'534'298.60	-111'805'125.62
200	Laufende Verbindlichkeiten	-6'700'980.99	-259'926'408.01	256'626'538.20	-10'000'850.80
2000	Laufende Verbindlichkeiten aus Lieferungen und Leistungen von Dritten	-3'849'075.99	-42'427'319.09	42'096'660.25	-4'179'734.83
20000	Laufende Verbindlichkeiten aus Lieferungen und Leistungen von Dritten	-3'849'075.99	-35'046'646.94	34'715'988.10	-4'179'734.83
20000.00	Laufende Verbindlichkeiten aus Lieferungen und Leistungen von Dritten	-3'849'075.99	-35'046'646.94	34'715'988.10	-4'179'734.83
20001	Laufende Verpflichtungen aus Sozial- und Personalversicherungen		-7'380'672.15	7'380'672.15	
20001.00	Laufende Verpflichtungen aus Sozial- und Personalversicherungen		-7'380'672.15	7'380'672.15	
2001	Kontokorrente mit Dritten	-2'294'036.46	-25'989'654.94	22'854'793.30	-5'428'898.10
20010	Kontokorrente mit Dritten	963'048.00	-24'419'682.04	22'831'802.51	-624'831.53
20010.00	Kontokorrente mit Dritten	963'048.00	-24'419'682.04	22'831'802.51	-624'831.53
20011	Kontokorrente mit Zweckverbänden und Anstalten		-50.00	50.00	
20011.01	Kontokorrent mit ARA Regio Grenchen		-50.00	50.00	
20012	Kontokorrente mit anderen Dritten	-3'257'084.46	-1'569'922.90	22'940.79	-4'804'066.57
20012.00	Kontokorrente mit anderen Dritten	-3'257'084.46	-1'569'922.90	22'940.79	-4'804'066.57
2002	Steuern	-182'128.64	-3'256'295.05	3'316'551.45	-121'872.24
20020	Verpflichtungen aus allgemeinen Gemeindesteuern		-2'550'314.39	2'558'377.74	8'063.35
20020.00	Verpflichtungen aus allgemeinen Gemeindesteuern		-2'550'314.39	2'558'377.74	8'063.35
20022	Steuerschulden MWST	-182'128.64	-705'980.66	758'173.71	-129'935.59
20022.00	Steuerschulden MWST	-182'128.64	-705'980.66	758'173.71	-129'935.59
2003	Erhaltene Anzahlungen von Dritten	-3'888.90	-2'133'510.35	2'134'295.00	-3'104.25

Aktiven / Passiven		01.01.2019	Zunahme	Abnahme	31.12.2019
20030	Erhaltene Anzahlungen von Dritten	-3'888.90	-2'133'510.35	2'134'295.00	-3'104.25
20030.00	Debitoren in Abklärung	-3'888.90	-2'132'010.35	2'132'795.00	-3'104.25
20030.01	Erhaltene Anzahlungen von Dritten		-1'500.00	1'500.00	
2005	Interne Kontokorrente	-216'038.80	-128'088'355.63	128'196'461.65	-107'932.78
20053	Abrechnungskonten Löhne	-3'192.15	-42'310'409.25	42'313'482.15	-119.25
20053.00	Abrechnungskonten Löhne	-3'192.15	-42'310'409.25	42'313'482.15	-119.25
20054	Abrechnungskonten Zahlungsverkehr	-310.90	-79'270'145.26	79'270'456.15	-0.01
20054.00	Abrechnungskonten Zahlungsverkehr	-310.90	-79'270'145.26	79'270'456.15	-0.01
20055	Weitere Abrechnungskonten	-212'535.75	-6'507'801.12	6'612'523.35	-107'813.52
20055.00	Weitere Abrechnungskonten	-212'535.75	-6'507'801.12	6'612'523.35	-107'813.52
2006	Depotgelder und Kautionen	-146'657.70	-90'337.40	86'859.30	-150'135.80
20060	Depotgelder und Kautionen	-79'021.35	-90'202.80	86'329.30	-82'894.85
20060.00	Depotgelder und Kautionen	-79'021.35	-90'202.80	86'329.30	-82'894.85
20062	Grabunterhaltsdepositen	-67'636.35	-134.60	530.00	-67'240.95
20062.01	Unterhalt Grabstätten A. Girard, Dr. Dorer	-57'932.75	-115.90	200.00	-57'848.65
20062.02	Unterhalt Grabstätte Müri-Marti	-9'703.60	-18.70	330.00	-9'392.30
2009	Übrige Verpflichtungen	-9'154.50	-57'940'935.55	57'940'917.25	-9'172.80
20091	Zweckgebundene Zuwendungen	-9'154.50	-18.30		-9'172.80
20091.01	Ratskellerfonds	-9'154.50	-18.30		-9'172.80
20096	Transferkonto		-57'568'700.00	57'568'700.00	
20096.04	Transferkonto Kasse/PC/Bank		-57'568'700.00	57'568'700.00	
20098	Abrechnungskonto Kirchengemeinde		-372'217.25	372'217.25	
20098.00	Abrechnungskonten Kirchengemeinden		-372'217.25	372'217.25	
201	Kurzfristige Finanzverbindlichkeiten	-5'000'000.00	-23'000'000.00	10'000'000.00	-18'000'000.00
2010	Verbindlichkeiten gegenüber Finanzintermediären	-5'000'000.00	-23'000'000.00	10'000'000.00	-18'000'000.00
20103	Kurzfristige Verbindlichkeiten gegenüber anderen Geldinstituten	-5'000'000.00	-23'000'000.00	10'000'000.00	-18'000'000.00
20103.14	Kommunalkredit Austria AG / Darlehen vom 08.03.2008, 2.99% Verfall 08.03.2020		-4'000'000.00		-4'000'000.00
20103.20	AXA / Darlehen vom 17.01.2011, 2.03% Verfall 21.02.2019			3'000'000.00	
20103.31	Postfinance / Darlehen vom 30.09.2010, 1.7% Verfall 30.09.2019	-3'000'000.00			
20103.34	Postfinance / Darlehen vom 23.12.2016, 0.210% Verfall 23.06.2020	-2'000'000.00			
20103.73	Stiftung Auffangeinrichtung BVG /Darlehen vom 1.4.2019 -0.5% Verfall 1.10.2019		-4'000'000.00		-4'000'000.00
20103.74	Stiftung Auffangeinrichtung BVG /Darlehen vom 1.4.2019 -0.3% Verfall 1.10.2020		-5'000'000.00		-10'000'000.00

Aktiven / Passiven		01.01.2019	Zunahme	Abnahme	31.12.2019
204	Passive Rechnungsabgrenzungen PRA	-9'465'187.63	-19'580'595.81	16'353'005.38	-12'692'778.06
2046	Passive Rechnungsabgrenzung Investitionsrechnung		-97'684.00		-97'684.00
20460	PRA Investitionsrechnung		-97'684.00		-97'684.00
20460.01	PRA Investitionsrechnung		-97'684.00		-97'684.00
2047	PRA Erfolgsrechnung	-9'465'187.63	-19'482'911.81	16'353'005.38	-12'595'094.06
20470	PRA Erfolgsrechnung	-9'465'187.63	-19'482'911.81	16'353'005.38	-12'595'094.06
20470.01	PRA Erfolgsrechnung	-127'019.02	-6'939'911.30	307'780.27	-6'759'150.05
20470.02	PRA Fiskalertrag	-5'568'332.16	-7'715'686.70	7'686'528.06	-5'597'490.80
20470.03	PRA Personalaufwand	-3'769'836.45	-4'827'313.81	8'358'697.05	-238'453.21
206	Langfristige Finanzverbindlichkeiten	-76'211'000.00		8'000'000.00	-68'211'000.00
2060	Hypotheken	-200'000.00			-200'000.00
20600	Hypotheken	-200'000.00			-200'000.00
20600.01	Baloise Bank SoBa AG, Hypothek Parktheater	-200'000.00			-200'000.00
2064	Darlehen, Schuldscheine	-76'000'000.00		8'000'000.00	-68'000'000.00
20640	Langfristige Darlehen	-76'000'000.00		8'000'000.00	-68'000'000.00
20640.02	Ausgleichsfonds AHV / Darlehen vom 16.01.2012, 1.28% Verfall 03.02.2022	-5'000'000.00			-5'000'000.00
20640.03	Ausgleichsfonds AHV / Darlehen vom 24.04.2013, 1.10% Verfall 02.05.2022	-3'000'000.00			-3'000'000.00
20640.12	Kommunalkredit Austria AG / Darlehen vom 02.05.2011, 2.12% Verfall 03.05.2021	-3'000'000.00			-3'000'000.00
20640.14	Kommunalkredit Austria AG / Darlehen vom 08.03.2008, 2.99% Verfall 08.03.2020	-4'000'000.00		4'000'000.00	
20640.21	AXA / Darlehen vom 17.01.2011, 2.27% Verfall 22.03.2021	-3'000'000.00			-3'000'000.00
20640.32	Postfinance / Darlehen vom 24.02.2015, 0.440% Verfall 24.02.2025	-5'000'000.00			-5'000'000.00
20640.33	Postfinance / Darlehen vom 16.12.2015, 0.610% Verfall 16.12.2026	-5'000'000.00			-5'000'000.00
20640.34	Postfinance / Darlehen vom 23.12.2016, 0.210% Verfall 23.06.2020	-4'000'000.00		4'000'000.00	
20640.35	Postfinance / Darlehen vom 23.12.2016, 0.370% Verfall 23.12.2024	-4'000'000.00			-4'000'000.00
20640.41	Berner Kantonalbank / Darlehen vom 05.06.2013, 1.3% Verfall 30.06.2023	-2'000'000.00			-2'000'000.00
20640.42	Berner Kantonalbank / Darlehen vom 16.12.2014, 0.84% Verfall 15.12.2024	-2'000'000.00			-2'000'000.00
20640.51	SUVA / Darlehen vom 12.03.2012, 1.29% Verfall 15.03.2023	-5'000'000.00			-5'000'000.00
20640.52	SUVA / Darlehen vom 04.04.2016, 0.39% Verfall 02.04.2027	-2'000'000.00			-2'000'000.00
20640.53	SUVA / Darlehen vom 23.11.2015, 0.640% Verfall 23.11.2027	-2'000'000.00			-2'000'000.00


Aktiven / Passiven		01.01.2019	Zunahme	Abnahme	31.12.2019
20640.54	SUVA / Darlehen vom 18.02.2016, 0.510% Verfall 18.02.2028	-6'000'000.00			-6'000'000.00
20640.62	Luzerner Pensionskasse / Darlehen vom 28.06.2017, 0.00% Verfall 28.06.2021	-13'000'000.00			-13'000'000.00
20640.72	Helvetia / Darlehen vom 21.02.2013, 1.40% Verfall 21.02.2023	-3'000'000.00			-3'000'000.00
20640.80	Credit Suisse / Darlehen vom 27.03.2015, 0.455% Verfall 27.03.2025	-5'000'000.00			-5'000'000.00
2069	Übrige langfristige Finanzverbindlichkeiten	-11'000.00			-11'000.00
20690	Übrige langfristige Finanzverbindlichkeiten	-11'000.00			-11'000.00
20690.01	Reservationsgebühr Eschenrain	-11'000.00			-11'000.00
208	Langfristige Rückstellungen	-832'611.76	1'496'419.07		-206'406.35
2082	Rückstellungen für Prozesse		-73'367.80		-73'367.80
20820	Rückstellungen für Prozesse		-73'367.80		-73'367.80
20820.01	Rückstellungen für Prozesse		-73'367.80		-73'367.80
2085	Rückstellungen aus übriger betrieblicher Tätigkeit	-832'611.76	1'496'845.86		-133'038.55
20850	Rückstellungen aus übriger betrieblicher Tätigkeit	-832'611.76	1'496'845.86		-133'038.55
20850.00	Rückstellungen aus übriger betrieblicher Tätigkeit	-812'041.46	-789'595.86	1'490'249.22	-111'388.10
20850.15	Rückstellungen für Tankreinigungen und Boilerentkalkungen	-20'570.30	-7'250.00	6'169.85	-21'650.45
209	Verbindlichkeiten gegenüber Spezialfinanzierungen und Fonds im Fremdkapital	-2'704'962.66	-47'463.70	58'335.95	-2'694'090.41
2091	Verbindlichkeiten gegenüber Fonds im FK	-145'934.03	-22'267.50	16'290.10	-151'911.43
20910	Verbindlichkeiten gegenüber Fonds im FK	-145'934.03	-22'267.50	16'290.10	-151'911.43
20910.01	Ersatzabgaben für Schutzraumbauten	-95'787.01			-95'787.01
20910.02	Kaffeeautomat Schulschwimmhalle	-35'731.88			-35'731.88
20910.03	Kaffeeautomat Stadthaus	-328.60	-2'687.10	2'728.20	-287.50
20910.04	KUKO, Grenchner Taler	-2'541.65	-5.10		-2'546.75
20910.05	Anerkennungspreise AHV-Zweigstelle	-3'597.10			-3'597.10
20910.06	Altkleiderfonds	-7'947.79	-19'575.30	13'561.90	-13'961.19
2092	Verbindlichkeiten gegenüber Legaten und Stiftungen ohne eigene Rechtspersönlichkeit im FK	-448'503.35	-901.00	804.40	-448'599.95
20920	Verbindlichkeiten gegenüber Legaten und Stiftungen ohne eigene Rechtspersönlichkeit im FK	-448'503.35	-901.00	804.40	-448'599.95
20920.01	Armenfonds der Stadt Grenchen	-5'000.00	-10.00	10.00	-5'000.00
20920.02	Fonds zur Bekleidung armer Schulkinder	-2'000.00	-4.00	4.00	-2'000.00
20920.03	Schild-Rust-Stiftung	-51'870.10	-103.70	411.00	-51'562.80
20920.04	Dr. Josef Girard-Stiftung	-49'700.00	-99.40	99.40	-49'700.00
20920.05	Robert Luterbacher-Stiftung	-50'000.00	-100.00	100.00	-50'000.00

Aktiven / Passiven		01.01.2019	Zunahme	Abnahme	31.12.2019
20920.06	Adolf Schild-Hugi-Stiftung	-102'901.65	-209.80		-103'111.45
20920.07	Kurtli Schild-Stiftung	-97'031.60	-194.10		-97'225.70
20920.08	Fäh-Strotz-Stiftung	-40'000.00	-80.00	80.00	-40'000.00
20920.09	Rosa Baumgartner-Laubscher-Stiftung	-30'000.00	-60.00	60.00	-30'000.00
20920.10	Fonds Adolphe-Neumann, Genf	-5'000.00	-10.00	10.00	-5'000.00
20920.11	Theodor Schild-Fonds	-15'000.00	-30.00	30.00	-15'000.00
2093	Verbindlichkeiten gegenüber zweckgebundenen Fremdmitteln	-2'110'525.28	-24'295.20	41'241.45	-2'093'579.03
20930	Verbindlichkeiten gegenüber zweckgebundenen Fremdmitteln	-2'110'525.28	-24'295.20	41'241.45	-2'093'579.03
20930.01	Unterstützungsfonds Stadtpräsident/-in	-2'084.95			-2'084.95
20930.02	Vermächtnis zur Förderung von Jungunternehmen. Kultur und Soziales	-1'552'657.25	-3'101.70	31'807.10	-1'523'951.85
20930.03	Unterstützungsfonds Schulen	-110'201.45	-220.40		-110'421.85
20930.04	Schülerreisefonds	-117'473.55	-316.90	4'015.00	-113'775.45
20930.05	Legat für Jugendaufgaben	-309'847.80	-619.70		-310'467.50
20930.06	Erbschaft für Soziales im Kulturbereich	-18'260.28	-36.50		-18'296.78
20930.07	Vergabe Stiftung Paracelsus		-20'000.00	5'419.35	-14'580.65
29	Eigenkapital	-61'739'522.33	-7'428'954.09	1'739'902.51	-67'438'581.35
290	Verpflichtungen (+) bzw. Vorschüsse (-) gegenüber Spezialfinanzierungen SF	-2'612'825.32	-913'578.58	163'670.00	-3'362'733.90
2900	Spezialfinanzierungen im Eigenkapital	-2'612'825.32	-913'578.58	163'670.00	-3'362'733.90
29002	Verpflichtungen / Vorschüsse Abwasserbeseitigung SF	-2'462'352.16	-801'551.40	163'670.00	-3'100'233.56
29002.01	Verpflichtungen / Vorschüsse Abwasserbeseitigung SF	-2'454'666.16	-571'311.40		-3'025'977.56
29002.02	Werterhalt Abwasserbeseitigung SF	-7'686.00	-230'240.00	163'670.00	-74'256.00
29003	Verpflichtungen / Vorschüsse Abfallwirtschaft SF	-150'473.16	-112'027.18		-262'500.34
29003.01	Verpflichtungen / Vorschüsse Abfallwirtschaft SF	-150'473.16	-112'027.18		-262'500.34
291	Fonds	-2'625'524.84	-6'697.00		-2'632'221.84
2910	Fonds im Eigenkapital	-2'625'524.84	-6'697.00		-2'632'221.84
29100	Fonds im Eigenkapital	-2'625'524.84	-6'697.00		-2'632'221.84
29100.01	Fonds Ersatzabgaben Parkplätze zweckgebunden	-354'874.99	-6'697.00		-361'571.99
29100.02	Fonds Parkplatzbewirtschaftung, Förderung OeV	-1'185'786.60			-1'185'786.60
29100.03	Fonds Liegenschaften des Finanzvermögens zweckgebunden	-1'084'863.25			-1'084'863.25
293	Vorfinanzierungen	-5'450'000.00	-5'050'000.00		-10'500'000.00
2930	Vorfinanzierungen	-5'450'000.00	-5'050'000.00		-10'500'000.00
29300	Allgemeiner Haushalt	-5'450'000.00	-5'050'000.00		-10'500'000.00
29300.01	Vorfinanzierung "Um-/Neugestaltung Bahnhof Süd"	-2'500'000.00	-5'050'000.00		-2'500'000.00

Aktiven / Passiven		01.01.2019	Zunahme	Abnahme	31.12.2019
29300.02	Vorfinanzierung "Renovation Schulhaus / Doppelturmhalle Kastels"	-2'500'000.00	-2'500'000.00		-5'000'000.00
29300.03	Vorfinanzierung "Renovation Stadthaus"	-450'000.00	-800'000.00		-1'250'000.00
29300.04	Vorfinanzierung "Investitionsbeitrag Campus Grenchen"		-500'000.00		-500'000.00
29300.05	Vorfinanzierung "Sanierung Parktheater"		-1'000'000.00		-1'000'000.00
29300.06	Vorfinanzierung "Bootschiffen"		-250'000.00		-250'000.00
296	Neubewertungsreserve Finanzvermögen	-25'193'717.58	-1'395'492.00	1'561'316.00	-25'027'893.58
2960	Neubewertungsreserve Finanzvermögen	-25'193'717.58	-1'395'492.00	1'561'316.00	-25'027'893.58
29600	Neubewertungsreserve Finanzvermögen	-25'193'717.58	-1'395'492.00	1'561'316.00	-25'027'893.58
29600.01	Neubewertungsreserve Finanzvermögen	-25'193'717.58	-1'395'492.00	1'561'316.00	-25'027'893.58
299	Bilanzüberschuss/-fehlbetrag	-25'857'454.59	-63'186.51	14'916.51	-25'915'732.03
2990	Jahresergebnis	-14'916.51	-10'007.44	14'916.51	-10'007.44
29900	Jahresergebnis	-14'916.51	-10'007.44	14'916.51	-10'007.44
29900.01	Jahresergebnis	-14'916.51	-10'007.44	14'916.51	-10'007.44
2999	Kumulierte Ergebnisse der Vorjahre	-25'842'538.08	-63'186.51		-25'905'724.59
29990	Kumulierte Ergebnisse der Vorjahre	-25'842'538.08	-63'186.51		-25'905'724.59
29990.01	Kumulierte Ergebnisse der Vorjahre	-25'842'538.08	-63'186.51		-25'905'724.59
	Gewinn / Verlust		95'772'103.49	-95'772'103.49	

2019

Teil 2 Verwaltungsbericht



**Stadt
Grenchen**

Inhalt

1	Gemeindeversammlung, Wahlen und Abstimmungen	206
1.1	Abstimmungen und Wahlen	206
1.2	Gemeindeversammlungen	207
2	Gemeinderat	208
2.1	Gemeinderatskommission	208
2.2	Vorstösse aus Gemeindeversammlung (GVB) und Gemeinderat (GRB)	209
2.3	Integrationskommission (IK)	216
2.4	Partnerschafts-Ausschuss (PA)	217
2.5	Arbeitsgruppe Öffentlicher Verkehr (AGöV)	217
3	Einwohnerkontrolle	218
3.1	Stimmregister	219
3.2	Bestattungsamt	219
4	Friedensrichter	220
5	Recht	220
6	Stadtarchiv	221
7	Personalamt	222
7.1	Personalentwicklung	222
7.2	Stellenbestand	222
7.3	Personalkommission	224
7.4	Personalsvorsorge	225
7.5	Pensionskassen-Kommission (PKK)	225
8	Informatik	225
9	Baudirektion	226
9.1	Bau-, Planungs- und Umweltkommission (BAPLUK)	226
9.2	Tiefbau	226
9.3	Werkbetriebe	231
9.4	Hochbau	233
9.5	Stadtplanung / Bauinspektorat	236
9.6	Liegenschaftenverwaltung	240
9.7	Schwimmbad	241
10	Stadtpolizei	242
10.1	Dienstleistungsstatistiken	244
10.2	Kriminalitätsstatistik	245
10.3	Verkehrspolizei	246
11	Feuerwehr	248

11.1	Personelles	249
11.2	Ausbildung	250
11.3	Einsatzzahlen	251
11.4	Material (Fahrzeuge und Gebäude)	252
12	Regionaler Bevölkerungsschutz und Zivilschutz	253
12.1	Regionale Bevölkerungsschutz- und Zivilschutzkommission (RBZSK).....	253
12.2	Quartieramt.....	257
13	Ambulanz- und Rettungsdienst	257
14	Bildung und Betreuung	259
14.1	Schulen / Statistik	259
14.2	Bericht der Schulabteilungen	260
14.3	Skilager / Schulverlegungen / Ferienkolonien	264
14.4	Gesundheitsdienst	264
14.5	Schulschwimmhalle	265
14.6	Stadtbibliothek	265
14.7	Kindertagesstätten (KiTa Märlihus und KiTa Villa Kunterbunt)	266
15	Kultur, Sport und Freizeit.....	266
15.1	Tätigkeiten und Projekte	267
15.2	Veranstaltungen.....	268
15.3	Kulturkommission.....	270
15.4	Jugendkommission	271
16	Standortförderung	271
16.1	Ausrichtung	271
16.2	Standortentwicklung.....	271
16.3	Standortmarketing.....	272
16.4	Ansiedlungen	274
16.5	Neugründungen	274
16.6	Bestandesbetreuung.....	275
17	Soziale Dienste Oberer Leberberg (SDOL).....	276
17.1	Sozialhilfe	276
17.2	Erwachsenen- und Kinderschutzmassnahmen (nur Fälle Stadt Grenchen)	279
17.3	Sozialversicherungen (nur Stadt Grenchen).....	279

1 Gemeindeversammlung, Wahlen und Abstimmungen

1.1 Abstimmungen und Wahlen

1.1.1 Eidgenössische Volksabstimmungen

Ergebnisse Stadt Grenchen	Stimmberechtigte	Stimmende	Ja	Nein
10. Februar 2019	9'863	2'579 26.1 %		
Volksinitiative vom 21. Oktober 2016 "Zersiedelung stoppen - für eine nachhaltige Siedlungsentwicklung (Zersiedelungsinitiative)"			1'004	1'554

19. Mai 2019	9'818	3'334 34.0 %		
Bundesgesetz vom 28. September 2018 über die Steuerreform und die AHV-Finanzierung (STAF)			1'780	1'486
Bundesbeschluss vom 28. September 2018 über die Genehmigung und die Umsetzung des Notenaustauschs zwischen der Schweiz und der EU betreffend die Übernahme der Richtlinie (EU) 2017/853 zur Änderung der EU-Waffenrichtlinie (Weiterentwicklung des Schengen-Besitzstands)			1'893	1'392

1.1.2 Kantonale Volksabstimmungen

Ergebnisse Stadt Grenchen	Stimmberechtigte	Stimmende	Ja	Nein
19. Mai 2019	9'818	3'334 34.0 %		
Umsetzung der Steuerreform und der AHV-Finanzierung			1'388	1'811

1.1.3 Ersatzwahl des Amtsrichters der Amtei Solothurn-Lebern für den Rest der Amtsperiode 2017-2021

Ersatzwahl eines Amtsgerichtspräsidenten / einer Amtsgerichtspräsidentin

10. Februar 2019	Stimmberechtigte	Stimmende
	9'733	2'579 26.5 %
Bracher Herbert, SP		570
Mattiello Nicole, CVP		1'632

1.1.4 Ständeratswahlen

*gewählt

20. Oktober 2019 1. Wahlgang	Stimmberechtigte	Stimmende
	9'824	3'374 34.34 %
* Bischof Pirmin, CVP (bisher)		1'787

Imark Christian, SVP		1'187	
Nünlist Stefan, FDP.Die Liberalen		766	
Wettstein Felix, Grüne		706	
Zanetti Roberto, SP (bisher)		1'557	

17. November 2019 2. Wahlgang	Stimmberechtigte	Stimmende	
	9'788	2'924	29.87 %
Imark Christian, SVP		1'307	
Zanetti Roberto, SP (bisher)		1'617	

1.2 Gemeindeversammlungen

	2010	2011	2012	2013	2014	2015	2016	2017	2018	2019
Anzahl Sitzungen	2	2	2	2	2	2	2	2	2	2
Anzahl Geschäfte*	8	11	3	6	7	6	10	12	5	12
Eingereichte Vorstösse **	-	2	-	-	-	3	-	5	4	7
Stimmberechtigte										
Juni	31	77	37	38	30	41	55	71	251	70
Dez.	86	314	62	84	127	169	298	146	92	216

* ohne Jahresschlusswort/Mitteilungen/Verschiedenes/Einreichung von Vorstössen

** Motion, Postulat, Interpellation

18. Juni 2019: 70 Stimmberechtigte

Traktanden:

1. Rechnung und Geschäftsbericht 2018 der SWG
2. Landbeschaffungskredit
3. Jahresrechnung und Verwaltungsbericht 2018 der Stadt Grenchen
4. GV-Motion Dominik Aerni „SWG durch eine unabhängige Kommission untersuchen lassen“: Einreichung
5. GV-Motion Dominik Aerni „Windpark vors Volk“: Einreichung
6. GV-Postulat Dominik Aerni „Alkoholkonsum auf öffentlichem Grund“: Einreichung
7. GV-Postulat Dominik Aerni „Fahrplan der BGU“: Einreichung
8. Verschiedenes

4. Dezember 2019: 216 Stimmberechtigte

Traktanden:

1. Schulhaus I: Projekt Einbau der Schulküchen und Innensanierung
2. Kunstrasenfeld Hauptfeld West „Wembley“
3. Budget 2020: Genehmigung des Budgets sowie Festsetzung des Steuerfusses, der Personalsteuer und der Feuerwehrdienstpflicht-Ersatzabgabe
4. Reglement zum Planungsausgleich

5. Gemeindeordnung: Anpassung Geschäftsprüfung (§ 42)
6. SWG: Aufhebung Anschlussgebühren für Elektrizität (§ 62 des Reglements)
7. GV-Postulat Elias Meier „Aufsicht über den SWG-Verwaltungsrat“
8. GV-Postulat Dominik Aerni „Alkoholkonsum auf öffentlichem Grund“
9. GV-Postulat Dominik Aerni „Fahrplan der BGU“
10. GV-Motion Elias Meier „Grenchner Trinkwasser schützen - mir hebe Sorg zum Wasser“: Einreichung
11. GV-Motion Dominik Aerni „Keine städtische Baufirma: Panaiia & Crausaz verkaufen“: Einreichung
12. GV-Interpellation Elias Meier & Dominik Aerni „SWG: Endlich belegte Antworten auf die wichtigen Fragen? Einreichung
13. Verschiedenes und Schlusswort des Stadtpräsidenten 2019

2 Gemeinderat

	2010	2011	2012	2013	2014	2015	2016	2017	2018	2019
Anzahl Sitzungen	12	12	11	12	12	11	12	11	11	12
Anzahl Beschlüsse	117	95	93	92	138	121	133	120	102	140

Dazu kam noch 1 Workshop am 10. September 2019 „SWG: Eignerstrategie für die Stadt Grenchen“.

Übersicht Anwesenheit Gemeinderätinnen und-räte

Ordentliche Mitglieder	Anzahl teilgenommene Sitzungen	Ersatzmitglieder	Anzahl teilgenommene Sitzungen
Affolter Fabian	7	Fluri Nadine	0
Aschberger Richard	12	Heiri Andrea	0
Bill Remo	12	Hirt Daniel	2
Brotschi Peter	10	Kilchenmann Alfred	1
Gasser Reto	12	Klaus Simon	2
Gerber Robert	12	Lo Giudice Maria	0
Hafner Daniel	11	Meury Vanessa	5
Hirt Nicole	11	Saladin Susanne	1
Kaufmann Alex	11	Sieber Sandra	1
Kummer Angela	12	Zberg Patrick	1
Meier-Moreno Matthias	12		
Scheidegger François	12		
Schleiss Konrad	11		
von Büren Ivo	12		
Willemine Marc	12		

2.1 Gemeinderatskommission

	2010	2011	2012	2013	2014	2015	2016	2017	2018	2019
Anzahl Sitzungen	16	15	12	12	14	14	14	15	14	14
Anzahl Beschlüsse	138	155	123	141	143	155	160	155	158	129

2.2 Vorstösse aus Gemeindeversammlung (GVB) und Gemeinderat (GRB)

Im Jahre 2019 erledigte Vorstösse:

GRB 2607 03.07.2012 (M 279)	Motion Clivia Wullimann (SP): Grenchen hilft sparen: Amtsschreibereien und Oberämter nach Grenchen	abgeschrieben (GRB 2489/14.05.2019).
GRB 2995 15.09.2015 (P 353)	Postulat Fraktion CVP: Sicherung des Rettungsdienstes in der Stadt Grenchen	abgeschrieben (GRB 2489/14.05.2019).
GRB 2221 04.04.2017 (P 384)	Postulat (ehem. Motion) Remo Bill (SP): Senkung des Energie- und Stromverbrauchs in der Stadt Grenchen	abgeschrieben (GRB 2489/14.05.2019).
GRB 2222 04.04.2017 (P 385)	Postulat (ehem. Motion) Remo Bill (SP): Mehr Solarenergie für die Stadt Grenchen	abgeschrieben (GRB 2489/14.05.2019).
GRB 2253 04.07.2017 (P 395)	Postulat Fraktion SP: Lebensqualität im Alter verbessern	abgeschrieben (GRB 2489/14.05.2019).
GRB 2399 18.09.2018 (P 416)	Postulat (ehem. Motion) Nicole Hirt (glp): Rechenschaftsbericht Gesamtschulleiter (GSL)	abgeschrieben (GRB 2489/14.05.2019).
GRB 2444 22.01.2019 (M 430)	Motion Peter Brotschi (CVP): Prüfungsauftrag zur Vergrößerung des Gemeinderats der Einwohnergemeinde der Stadt Grenchen	Die Motion wurde nicht erheblich erklärt (GRB 2503/04.06.2019).
GRB 2985 18.08.2015 (P 351)	Postulat Fraktion FDP: Rechnungsprüfungskommission - Funktionsüberprüfung	Das Postulat wurde erheblich erklärt (GRB 2066/01.03.2016). An der GV vom 15. Dezember 2016 wurde § 72 der Gemeindeordnung so ergänzt, dass die Rechnungsprüfung einer externen Fachstelle übertragen werden kann. Das Mandat wurde für das Rechnungsjahr 2017 der BDO AG, Grenchen erteilt. Der Gemeinderat hat am 4. Juni 2019 der Gemeindeversammlung beantragt, die Revision der Gemeindeordnung zur Neuordnung der Geschäftsprüfung zu genehmigen. Der Rechtsdienst wurde beauftragt, dem Gemeinderat ein Pflichtenheft für die Geschäftsprüfungskommission zum Beschluss vorzulegen. Das Postulat wurde als erledigt abgeschrieben (GRB 2504/04.06.2019).
GRB 2494 14.05.2019 (M 443)	Motion Konrad Schleiss (FDP.Die Liberalen): Für die Fortführung einer Energieberatung für die Stadt	Die Motion wurde nicht erheblich erklärt (GRB 2510/02.07.2019).
GRB 2495 14.05.2019 (M 444)	Motion Angela Kummer (SP): Charta der Lohngleichheit im öffentlichen Sektor	Die Motion wurde erheblich erklärt und gleichzeitig abgeschrieben (GRB 2514/02.07.2019).
GVB 1118 18.06.2019 (M 447)	GV-Motion Dominik Aerni: SWG durch eine unabhängige Kommission untersuchen lassen	Der Gemeinderat erklärt die Motion für ungültig (GRB 2554/29.10.2019).
GVB 1119 18.06.2019 (M 448)	GV-Motion Dominik Aerni: Windpark vors Volk	Der Gemeinderat erklärte die Motion für ungültig (GRB 2553/29.10.2019).

GRB 244222.01.2019 (M 428)	Motion Fraktion SP: Verkauf von Panaiia & Crausaz AG	Die Motion wurde vom Erstunterzeichner, Gemeinderat Remo Bill (SP) zurückgezogen (GRB 2566/03.12.2019).
GVB 1110 05.12.2018 (P 423)	GV-Postulat Elias Meier: Aufsicht über den SWG-Verwaltungsrat	Der Gemeinderat beantragte der GV, das Postulat nicht erheblich zu erklären (GRB 2552/29.10.2019). Das Postulat wurde nicht erheblich erklärt (GVB 1129/04.12.2019).
GVB 1120 18.06.2019 (P 449)	GV-Postulat Dominik Aerni: Alkoholkonsum auf öffentlichem Grund	Der Gemeinderat beantragte der GV, das Postulat erheblich zu erklären und abzuschreiben (GRB 2551/29.10.2019). Das Postulat wurde erheblich erklärt und abgeschrieben (GVB 1130/04.12.2019).
GVB 1121 18.06.2019 (P 450)	GV-Postulat Dominik Aerni: Fahrplan der BGU	Der Gemeinderat beantragte der GV, das Postulat erheblich zu erklären und abzuschreiben (GRB 2550/29.10.2019). Das Postulat wurde erheblich erklärt und abgeschrieben (GVB 1131/04.12.2019).
GRB 2518 02.07.2019 (M 451)	Postulat Nicole Hirt (glp): Institution analog Gassenküche für Grenchen?	Das Postulat wurde am 20. Januar 2020 zurückgezogen.

Stand der hängigen Vorstösse aus früheren Jahren:

GRB 3320 25.04.2006 (M 188)	Motion Fraktion SP: Errichtung einer Tages- schule in der Stadt Grenchen	Die Motion wurde erheblich erklärt (GRB 3444/22.08.2006). Der Gemeinderat beschloss am 5. April 2016, die Tagesstrukturen TAZ aus dem Schulhaus Zentrum ins Schulhaus Halden zu verschieben und dort auch den Mittagstisch anzubieten. Im Schulhaus Eichholz gibt es seit August 2015 ein entsprechendes Angebot. Am 2. April 2019 beschloss der Gemeinderat, im Schulkreis Kastels ab ca. August 2019 Tagesstrukturen mit den Modulen Morgentisch, Mittagstisch, Nachmittagsbetreuung mit Hausaufgabenhilfe anzubieten (max. 20 Plätze). Die Umsetzung in der Hauswartwohnung ist als provisorische Lösung vorgesehen. Im Zuge der geplanten baulichen Erweiterung Kastels, soll geprüft werden, ob künftig eine für die Tagesstrukturen adäquatere Lösung realisiert werden kann (GRB 2472/02.04.2019; GRB 2560/19.11.2019). Die Tagesstruktur Kastels hat mit 20 Plätzen am 16. September 2019 ihren Betrieb aufgenommen. Das Postulat kann als erledigt abgeschrieben werden.
GRB 2140 18.11.2008 (P 218)	Postulat (ehem. Motion) Urs Wirth, SP: „Es wird Zyt“	Die Motion wurde als Postulat erheblich erklärt (GRB 2144/09.12.2008). Es wurden in den vergangenen Jahren schon diverse Ideen für eine «Zeitinstallation» erwogen, z.T. auch mit der Swatch AG, bislang wurde nichts Überzeugendes gefunden (Kriterien u.a. Robustheit, weitere Nutzbarkeit des Platzes, Originalität...). Zur Zeit arbeitet die Stadt an einem Projekt, um eine Zeitinstallation auf dem Zytplatz mit externen Partnern zu realisieren. Möglicherweise gibt es Synergien mit dem Postulat P 251 (siehe GRB 2403/06.07.2010 (P 251): Postulat Remo Bill (SP): Benennung eines Platzes oder einer Strasse im öffentlichen Raum der Stadt Grenchen zu Ehren von Nicolas G. Hayek).
GRB 2329 19.01.2010 (P 241)	Überparteiliches Postulat (CVP, FDP, SVP, SP): Entschärfung der Löwen- kreuzung	Das Postulat wurde erheblich erklärt (GRB 2335/23.02.2010). Die Diskussionen am runden Tisch zu Verkehrsthemen 2015 führten zu keiner Einigung und Strategie zum weiteren Vorgehen. Die Gefährdungen (Unfälle) an der Löwenkreuzung sind im Vergleich mit anderen Knoten und in Anbetracht der Verkehrsmenge zu relativieren. Ein Projekt für eine Kreisellösung wurde von der Politik auch aus Kostengründen zurückgestellt. Die Situation wurde in einer Arbeitsgruppe und mit Beizug einer Resonanzgruppe diskutiert. Eine Überprüfung im Rahmen der laufenden Ortsplanungsrevision (Erschliessungsplanung) ist sinnvoll.

GRB 2403 06.07.2010 (P 251)	Postulat Remo Bill (SP): Benennung eines Platzes oder einer Strasse im öf- fentlichen Raum der Stadt Grenchen zu Ehren von Nicolas G. Hayek	Das Postulat wurde erheblich erklärt (GRB 2414/14.09.2010). Zum Status siehe unter GRB 2140/18.11.2008 (P 218): Motion Urs Wirth, SP: „Es wird Zyt“.
GRB 2419 14.09.2010 (P 254)	Postulat Fraktion SVP: Dem Grenchner Gewerbe etwas Gutes tun! (betr. Parkplatzsituation im Zentrum)	Das Postulat wurde erheblich erklärt (GRB 2433/16.11.2010). Die Behandlung des Anliegens ist in Bearbeitung. Anfang 2016 wurden diverse Lösungsansätze in der BAPLUK diskutiert. Der Druck durch eine allfällige Aufhebung des „EPA Parkplatzes“ hat sich entschärft. Aus Sicht der Baudirektion und GRK besteht kein akuter Mangel an Parkplätzen im Zentrum. Die Situation soll im Rahmen der laufenden Ortsplanungsrevision überprüft werden.
GRB 2444 14.12.2010 (P 256)	Überparteiliches Postulat (ehem. Motion) der Frak- tionen CVP, FDP und SVP: Privatisierung der städtischen Kinderkrippen	Die Motion wurde als Postulat erheblich erklärt (GRB 2478/26.04.2011). Der Auftrag wurde 2018 mit dem Projekt KOMPASS wieder aufgenommen. Aktuell sind Abklärungen über das weitere Vorgehen im Gang, die im Jahr 2020 angegangen werden (mögliche Verselbständigung, aber auch Überprüfung der Tarifstruktur, Einführung von Betreuungsgutscheinen).
GRB 2457 18.01.2011 (P 258)	Postulat (ehem. Motion) Richard Aschberger (SVP): Verbot Doppel- mandate	Die Motion wurde als Postulat erheblich erklärt (GRB 2480/26.04.2011). Keine Aktivitäten im 2019.
GRB 2464 22.02.2011 (P 261)	Postulat Fraktion CVP: Kostenbeteiligung der umliegenden Gemeinden am Rettungsdienst Grenchen	Das Postulat wurde erheblich erklärt (GRB 2465/29.04.2011). Verwaltungsintern erfolgte eine Zusammenstellung aller sogenannten Zentrumsleistungen. Die Frage wird auch in diesem Zusammenhang mit den Nachbargemeinden thematisiert werden. Durch die neuen Tarifverträge, die der Kanton mit den Krankenkassen vereinbarte, kann praktisch kostendeckend gearbeitet werden; damit hat sich die Situation stark entschärft. Bezüglich der Inkasso-Ausfälle gilt es nach wie vor, mit den umliegenden Gemeinden eine Kostenbeteiligung auszuhandeln.
GRB 2564 28.02.2012 (P 274)	Überparteiliches Postulat (SVP, CVP, FDP): Rück- bau von T30 Zonen auf T50 Zonen, Streichung weiterer T30 Zonen	Das Postulat wurde erheblich erklärt (GRB 2644/13.11.2012). Die Diskussionen am runden Tisch zur Thematik T30 im Jahr 2015 führten zu keiner Einigung. Kompromisslösungen wurden seitens der betroffenen Bevölkerung in der Zone Kastels bekämpft. Eine Besprechung mit Anwohnern vor Ort und Geschwindigkeitssimulationen sprechen für die Beibehaltung der Geschwindigkeitsreduktion. Im Rahmen der laufenden Ortsplanungsrevision werden alle Erschliessungsaspekte überprüft.
GRB 2663 19.02.2013 (P 291)	Motion SVP: Wieder- aufnahme des Projektes Kreisel bei der Löwen- kreuzung	Die Motion wurde als dringlich eingereicht und verlangte einen provisorischen Kreisel. Die Dringlichkeit wurde vom Gemeinderat abgelehnt. Zum Status siehe unter GRB 2329/19.01.2010 (P 241): Überparteiliches Postulat (CVP, FDP, SVP, SP): Entschärfung der Löwenkreuzung. Da die Motion ausser der Dringlichkeit nicht mehr verlangt als das bereits hängige Postulat könnte sie abgeschrieben werden.
GRB 2670 19.02.2013 (P 293)	Postulat Fraktion SP: Rückbau von Parkplätzen	Das Postulat wurde erheblich erklärt (GRB 2701/02.07.2013). Die Bau, Planungs- und Umweltkommission lehnte eine Sanierung und Umgestaltung des Strassenraums im Bereich zwischen Quartierstrasse, Schild Rust-Strasse und Centralstrasse ab. Beim Fussgängerstreifen vor dem Gebäude Centralstrasse 27 wurden Sicherungsmassnahmen realisiert und die maximale Parkzeit der Parkplätze auf der gegenüberliegenden Strassenseite wurde auf 30 Minuten festgelegt. Seither hat es meistens genügend freie Parkplätze. Die Situation soll im Rahmen der laufenden Ortsplanungsrevision überprüft werden.
GRB 2834 01.07.2014 (P 320)	Postulat Fraktion CVP: Aufwertung Minigolf- anlage	Das Postulat wurde erheblich erklärt (GRB 2856/16.09.2014). Die Gemeinderatskommission genehmigte am 20. März 2019 einen Nachtragskredit von CHF 99'000.00 zur Sanierung der Minigolfanlage. Die 18 Minigolfbahnen wurden noch vor Saisonstart 2019

		saniert. Die für den Herbst geplante Sanierung der Gebäulichkeiten wurde aufgrund der unklaren Pächtersituation verschoben.
GRB 2835 01.07.2014 (P 325)	Überparteiliches Postulat: Neugestaltung der Umgebung des Bahnhofs Süd	Das Postulat wurde erheblich erklärt (GRB 2857/16.09.2014). Alle betroffenen Eigentümer haben ihre Bedürfnisse und Entwicklungsabsichten überprüft und dargelegt. Die Migros will den heutigen Standort stärken und die Liegenschaft sanieren. Auf Basis der abgeklärten Bedürfnisse führte ein Verkehrsplaner ein Variantenstudium bezüglich möglicher Verkehrsregime durch. Die Verwaltung evaluierte die Ergebnisse und erarbeitete daraus drei Varianten. Im Herbst 2017 wurde der Gemeinderat über den Stand der Arbeiten Bahnhof Süd informiert (GRB 2276/19.09.2017). Ende 2017 wurden diese drei Varianten sowie eine zusätzliche Variante der SVP Grenchen den betroffenen Anstössern vorgestellt. Die entsprechenden Stellungnahmen flossen in den im 2018 vorgesehenen Variantenentscheid durch die Behörden ein. Die Vorlage der BAPLUK wurde im Gemeinderat vom 5. Juni 2018 in 1. Lesung zur Kenntnis genommen (GRB 2374/05.06.2018). Die GRK beschloss am 4. Juli 2018, die Metron Verkehrsplanung AG mit der Durchführung von zwei Workshops zu beauftragen (GRKB 3784/04.07.2018). Diese fanden am 11.09. und 06.11.2018 mit allen wichtigen Playern (GR, BAPLUK, Verwaltung, BGU) statt. Mit GRB 2424/04.12.2018 wurde ein Variantenentscheid gefällt und der Projektierungskredit gesprochen. Gemäss GRK-Beschluss vom 27. Februar 2019 erfolgt eine direkte Vergabe des Projektierungsauftrags an ssm Architekten. Das Projekt wurde erarbeitet und ist mit der Behindertenorganisation procap abgesprochen.
GRB 2171 22.11.2016 (P 377)	Postulat Aldo Bigolin (FDP): Schnellladestation für Elektrofahrzeuge	Das Postulat wurde erheblich erklärt (GRB 2188/31.01.2017). Um der steigenden Nutzung von elektrisch betriebenen Fahrzeugen gerecht zu werden, hat die SWG am 19. September 2018 in Zusammenarbeit mit der Stadt Grenchen die für Grenchen ersten öffentlichen Elektroladestationen in Betrieb genommen. Die SWG will damit Erfahrungen im Betrieb, Abrechnung und Unterhalt solcher Anlagen sammeln. Das Postulat kann als erledigt abgeschrieben werden.
GRB 2172 22.11.2016 (P 378)	Postulat Fraktion CVP: Unterführung für den Langsamverkehr beim Bahnhof Süd	Das Postulat wurde erheblich erklärt (GRB 2200/14.03.2017). Das Anliegen wurde im neuen Leitbild der Stadt Grenchen aufgenommen. Im Rahmen der laufenden Ortsplanungsrevision sind die entsprechenden planungsrechtlichen Voraussetzungen zu schaffen. Vorgängig sollte eine Machbarkeitsstudie in Auftrag gegeben werden (inkl. Perronzugang). Der Platz für eine allfällige Unterführung wird im Projekt Bahnhof Süd sichergestellt.
GRB 2208 14.03.2017 (P 383)	Postulat (ehem. Motion) Ivo von Buren (SVP) und Urs Wirth (SP): Liegenschaft Gibelstr. 1	Die Motion wurde als Postulat erheblich erklärt (GRB 2249/04.07.2017). Am 4. April 2018 hat die GRK einen Projektierungskredit für die Erstellung einer Machbarkeitsstudie bewilligt (GRKB 3733/04.04.2018). Am 22. August 2018 wurde die Baudirektion von der GRK beauftragt, bei der Firma :mlzd, Biel, eine Offerte einzuholen für eine Arbeitsplatzplanung für die Mitarbeitenden des Stadthauses und der Baudirektion in Bezug auf die Liegenschaften Bahnhofstrasse 23 und Gibelstrasse 1 (GRKB 3803/22.08.2018). Die Gegenüberstellung zeigte, dass die Gebäude Hôtel de Ville und Gibelstrasse 1 nicht genug Platz bieten und noch die Liegenschaft Absyte 7 miteinbezogen werden müsste. Die GRK nahm am 24. Oktober 2018 von der Orientierung Kenntnis und beschloss, abzuwarten, was mit der Liegenschaft Bundesamt für Wohnungswesen (BWO) an der Storchengasse 6 geht (GRKB 3821/24.10.2018).
GVB 1094 20.06.2017 (M 389)	GV-Motion Peter Brotschi: Änderung des Reglements über die Abfallentsorgung	Der Gemeinderat beantragte der GV, die Motion nicht erheblich zu erklären (GRB 2279/19.09.2017). Die GV erklärte die Motion als erheblich (GVB 1099/07.12.2017). Der Gemeinderat wurde am 5. Juni 2018 über den Status und das weitere Vorgehen in Sachen Glassammlung und Glassammelstellen orientiert und war mit dem mit dem pragmatischen Vorgehen einverstanden (GRB 2375/05.06.2018). Mögliche Standorte für Glassammelstellen

		werden geprüft. Die Standorte für Glassammelstellen wurden dem Gemeinderat am 27. August 2019 präsentiert.
GRB 2290 19.09.2017 (P 397)	Postulat (ehem. Motion) Fraktion CVP: Sichere Girard-Strasse für Velofahrer	Die Motion wurde als Postulat erheblich erklärt (GRB 2302/21.11.2017). Die Situation soll im Rahmen der laufenden Ortsplanungsrevision überprüft werden.
GRB 2307 21.11.2017 (P 400)	Postulat Angela Kummer (SP): Mittagstisch im Schulkreis Kastels	Das Postulat wurde erheblich erklärt (GRB 2322/30.01.2018). Der Gemeinderat beschloss am 2. April 2019, im Schulkreis Kastels ab ca. August 2019 Tagesstrukturen mit den Modulen Morgentisch, Mittagstisch, Nachmittagsbetreuung mit Hausaufgabenhilfe anzubieten (max. 20 Plätze), provisorisch in der Hauswartwohnung. Im Zuge der geplanten baulichen Erweiterung Kastels, soll geprüft werden, ob künftig eine für die Tagesstrukturen adäquatere Lösung realisiert werden kann (GRB 2472/02.04.2019; GRB 2560/19.11.2019). Die Tagesstruktur Kastels hat mit 20 Plätzen am 16. September 2019 ihren Betrieb aufgenommen. Das Postulat kann als erledigt abgeschrieben werden (siehe auch GRB 3320/25.04.2006 (M 188): Motion Fraktion SP: Errichtung einer Tagesschule in der Stadt Grenchen).
GRB 2326 30.01.2018 (M 403)	Überparteiliche Motion (CVP, FDP, SVP): Glas- sammlung	Die Motion wurde erheblich erklärt (GRB 2355/03.04.2018). Mögliche Standorte für die Glassammelstellen werden geprüft. Die Standorte für Glassammelstellen wurden dem Gemeinderat am 27. August 2019 präsentiert.
GRB 2328 30.01.2018 (P 405)	Postulat Nicole Hirt (glp): Schulcampus mit immer- sivem Unterricht	Das Postulat wurde erheblich erklärt (GRB 2331/27.02.2018). Aktuell werden Grundlagen für den Aufbau einer 'Zweisprachigen Klasse' erarbeitet. Der immersive Unterricht könnte ev. einen daraus resultierenden Ausbauschritt darstellen. Das Projekt zweisprachige Klasse wurde vorangetrieben. Aktuell wird angestrebt, durch die Abklärungen erkennbar gewordene Hürden abzubauen.
GRB 2340 13.03.2018 (M 407)	Dringliche Motion Angela Kummer (SP): Tages- strukturen im Schulkreis Kastels ab Schuljahr 2018/2019	Die Dringlichkeit der Motion wurde abgelehnt (GRB 2340/13.03.2018). Der Gemeinderat beschloss am 2. April 2019, im Schulkreis Kastels ab ca. August 2019 Tagesstrukturen mit den Modulen Morgentisch, Mittagstisch, Nachmittagsbetreuung mit Hausaufgabenhilfe anzubieten (max. 20 Plätze). (siehe auch GRB 3320/25.04.2006 (M 188): Motion Fraktion SP: Errichtung einer Tagesschule in der Stadt Grenchen).
GRB 2344 13.03.2018 (P 408)	Postulat (ehem. Motion) Nicole Hirt (glp): Abstell- plätze (Parkplätze) bei neuen Industrie- und Ge- werbebauten in der Arbeitszone	Die Motion wurde als Postulat erheblich erklärt (GRB 2376/05.06.2018). Das Postulat wird im Rahmen der laufenden Ortsplanungsrevision geprüft.
GRB 2362 03.04.2018 (P 411)	Postulat Angela Kummer (SP): Informations- und Kommunikationskonzept für die Stadt	Das Postulat wurde erheblich erklärt (GRB 2395/18.09.2018). Das Postulat wird geprüft im Rahmen der Kompass-Massnahme «B2 Die Positionierung Grenchens in der städtischen Kommunikation wird auf den Schwerpunkt „Leben und Wohnen“ ausgerichtet» .
GRB 2372 15.05.2018 (P 412)	Postulat (ehem. Motion) Angela Kummer (SP): Musikschule für die Zukunft fit machen	Die Motion wurde als Postulat erheblich erklärt (GRB 2387/28.08.2018). Der neue Leiter der Musikschule hat Kenntnis vom Anliegen, hat einzelne innovative Ideen umgesetzt und ist am Aufbauen von weiteren Inhalten.
GRB 2418 20.11.2018 (P 420)	Postulat Remo Bill (SP): Einführung eines papier- losen Gemeinderats- betriebs im 2019	Das Postulat wurde erheblich erklärt (GRB 2452/26.02.2019). Die betroffenen Prozesse wurden im 2019 eruiert. Anforderungen der Beteiligten wurden aufgenommen und mit einem Handbuch der Prozesse wurde begonnen. Anfangs 2020 werden in Pilotbetrieben weitere Erfahrungen gesammelt werden.
GRB 2419 20.11.2018 (P 421)	Postulat Angela Kummer (SP): Schwimmhalle für alle	Das Postulat wurde erheblich erklärt (GRB 2434/22.01.2019). Die Schulverwaltung konnte eine Lösung finden, damit während der Monate, in denen das Freibad geschlossen bleibt, die Schulschwimmhalle für die Bevölkerung geöffnet werden kann. Somit

		kann der Bevölkerung ganzjährig eine Schwimmgelegenheit geboten werden. Das Kosten-Nutzenverhältnis der Lösung soll Ende 2021 beurteilt werden.
--	--	---

Stand der 2019 eingereichten, noch nicht erledigten Vorstösse (Motionen und Postulate):

GRB 2441 22.01.2019 (M 427)	Dringliche Motion Remo Bill (SP): Traktandierung des Geschäfts "Informationen der SWG zur Strategie und zu aktuellen Themen" für GR-Sitzung vom 26. Februar 2019	Die dringliche Motion wurde erheblich erklärt (GRB 2441/22.01.2019). Die Information fand am 26. Februar 2019 statt. Die Motion kann als erledigt abgeschrieben werden.
GRB 2443 22.01.2019 (M 429)	Motion Robert Gerber (FDP.Die Liberalen): Tarifräussige Wieder-einführung von Kurzzeit-parkplätzen und der Aufhebung der Mindestparkgebühr von einem Franken vor den Grencher Detailhandels-geschäften	Die Motion wurde erheblich erklärt (GRB 2508/02.07.2019). Der Gemeinderat hat 19. November 2019 das Schrankensystem auf dem Parkplatz Rainstrasse („Postparkplatz“) bewilligt (GRB 2559). Diese Motion muss Schritt für Schritt angegangen werden. Die erste Umsetzung erfolgt mit der Einführung des Schrankensystems und der Anpassung der Parkgebühren auf dem Parkplatz Rainstrasse.
GRB 2445 22.01.2019 (P 431)	Postulat Nicole Hirt (gp): Änderung des Gräber- und Grabmalreglements	Das Postulat wurde erheblich erklärt (GRB 2473/02.04.2019). Der Gemeinderat hat am 4. Juni 2019 die Änderung von Paragraph 12 Absatz 3 des Gräber- und Grabmalreglements genehmigt (GRB 2500/04.06.2019). Das Postulat kann als erledigt abgeschrieben werden.
GRB 2477 02.04.2019 (M 438)	Motion Peter Brotschi (CVP): Ehrenplatz für verdiente Grenchnerinnen und Grenchner	Die Motion wurde erheblich erklärt (GRB 2509/02.07.2019). Die Baudirektion wurde beauftragt, zusammen mit dem Motionär und der KUKO einen Standort zu evaluieren. Der Standort „Absyte“ wurde definiert und die KUKO wurde aufgefördert, zusammen mit der Museumsgesellschaft und dem Stadtarchiv eine Liste der Geehrten auszuarbeiten. Die Baudirektion wird der Behörde ein Ausführungsprojekt vorlegen.
GRB 2478 02.04.2019 (P 439)	Postulat Fraktion SP: Senkung der Kosten der Eltern für die familien-ergänzende Kinderbetreuung	Das Postulat wurde erheblich erklärt (GRB 2501/04.06.2019). Die Schulverwaltung hat im Sinne des Postulats die unterstützende Haltung der Stadt Grenchen gegenüber dem Kanton kundgetan, dass dieser Bundesgelder für die Subventionierung von Kinderbetreuungsangeboten beantragt. Im Frühling 2020 wird der Kanton bei den Gemeinden diesbezüglich eine Befragung durchführen.
GRB 2479 02.04.2019 (P 440)	Postulat (ehem. Motion) Alexander Kaufmann (SP): Umsetzung Sperrung der Bettlachstrasse für den motorisierten Verkehr während den Sommermonaten im Abschnitt Baracoa bis Kuoni	Die Motion wurde als Postulat erheblich erklärt (GRB 2490/14.05.2019). In den Sommermonaten Juli und August wurde die Bettlachstrasse versuchsshalber zu gewissen Zeiten für den motorisierten Verkehr gesperrt. Wie sich dieser Versuch für die betroffenen Geschäfte ausgewirkt hat, wurde durch die Firma True Colours ausgewertet, um eine Entscheidungsgrundlage für mögliche weitere Sperrungen oder Nichtsperrungen zu erhalten. Sie Firma führte Interviews mit betroffenen Gewerblern, den Fraktionschefs und der Polizei. Die GRK nahm an ihrer Sitzung vom 18. Dezember 2019 vom Bericht Kenntnis. Sie beauftragte die Polizei, dem Gemeinderat im Frühjahr 2020 eine Teil- oder Vollsperrung der Bettlachstrasse vom Baracoa bis Kuoni, entweder nur während den Schulferien oder während den Sommermonaten (Juni - August) zur Entscheidung vorzulegen.
GRB 2541 17.09.2019 (M 456)	Motion Remo Bill (SP): Hitzeinseln meiden - Schottergärten mindern	Die Motion wurde erheblich erklärt (GRB 2548/29.10.2019). Die Situation soll im Rahmen der laufenden Ortsplanungsrevision überprüft werden.

GRB 2571 03.12.2019 (M 458)	Motion Nicole Hirt (glp): Transparenz bei Auf- tragsvergaben	Behandlung 2020.
GRB 2572 03.12.2019 (M 459)	Motion Fraktion SP: Kinderbetreuung während Schulferien	Behandlung 2020.
GRB 2573 03.12.2019 (M 460)	Motion Fraktion SP: End- lich ein Velokonzept für die „Velostadt Grenchen“	Behandlung 2020.
GRB 2574 03.12.2019 (M 461)	Motion Angela Kummer (SP): Belebung von öffentlichen Plätzen	Behandlung 2020.
GRB 2575 03.12.2019 (M 462)	Motion Angela Kummer (SP): Littering - Sensibili- sierung	Behandlung 2020.
GVB 1132 04.12.2019 (M 463)	GV-Motion Elias Meier „Grenchner Trinkwasser schützen - mir hebe Sorg zum Wasser“	Behandlung 2020.
GVB 1133 04.12.2019 (M 464)	GV-Motion Dominik Aerni „Keine städtische Bau- firma: Panaiia & Crausaz verkaufen“	Behandlung 2020.

Im Jahr 2019 eingereichte Interpellationen:

GRB 2446 22.01.2019 (I 432)	Interpellation Remo Bill (SP): "Illegale" Autoabstellplätze im öffentlichen Raum?
GRB 2447 22.01.2019 (I 433)	Interpellation Marc Willemin (SVP): Lt Walter Flury Gedenkfeier in Grenchen
GRB 2460 26.02.2019 (I 436)	Interpellation Fraktion SP: ParkingCard-Web-App in Grenchen - eine Zwischenbilanz
GRB 2461 26.02.2019 (I 437)	Interpellation Fraktion SVP: Bettlachstrasse - wie weiter im 2019 <i>Die Interpellation wurde am 19. März 2019 zurückgezogen.</i>
GRB 2480 02.04.2019 (I 441)	Interpellation Nicole Hirt (glp): Überprüfung Einstufung der Gehälter beim Verwaltungspersonal
GRB 2505 04.06.2019 (I 446)	Interpellation Nicole Hirt (glp): Energiestadt Grenchen – Verdient sie dieses Label?
GRB 2519 02.07.2019 (I 452)	Interpellation Angela Kummer (SP): Ferienbetreuungsangebot
GRB 2520 02.07.2019 (I 453)	Interpellation Daniel Hafner (SP): Eine Uhr für den Zytplatz
GRB 2521 02.07.2019 (I 454)	Interpellation Fraktion SVP: Tempo 30 Postulat aus dem Jahre 2012, wo sind die Resultate?

GRB 2533 27.08.2019 (I 455)	Interpellation Alexander Kaufmann (SP): Trinkwasserqualität in Grenchen
GVB 1133 04.12.2019 (I 465)	GV-Interpellation Elias Meier & Dominik Aerni „SWG: Endlich belegte Antworten auf die wichtigen Fragen?“

Im Jahr 2019 eingereichte Kleine Anfragen:

GRB 2448 22.01.2019 (A 434)	Kleine Anfrage Nicole Hirt (glp): Red Bull Race Day 10./11.08.19
GRB 2449 22.01.2019 (A 435)	Kleine Anfrage Nicole Hirt (glp): Wie sind Flugakrobatik und Kompass (Fokus Leben und Wohnen) zu vereinbaren?
GRB 2481 02.04.2019 (A 442)	Kleine Anfrage Nicole Hirt (glp): Situation beim Supermarkt an der Schlachthausstrasse
GRB 2496 14.05.2019 (M 445)	Kleine Anfrage Richard Aschberger (SVP): SWG - "Wert" des Steuerprivilegs?
GRB 2565 19.11.2019 (M 457)	Kleine Anfrage Nicole Hirt (glp): Landkäufe resp. -verkäufe

Im Jahr 2019 behandelte Petitionen:

GRB 2490 14.5.2019	Petition Schliessung der Bettlachstrasse für den motorisierten Durchgangsverkehr im Bereich Baracoa bis Fust/Kuoni während den Sommermonaten (Sept. 2017, 690 Petenten + 60 auf petitio)	Der Gemeinderat nahm von diesen beiden Petitionen Kenntnis im Zusammenhang mit der Behandlung des Postulats (ehem. Motion) Alexander Kaufmann (SP): <i>Umsetzung Sperrung der Bettlachstrasse für den motorisierten Verkehr während den Sommermonaten im Abschnitt Baracoa bis Kuoni</i> (vgl. dort, GRB 2479, 02.04.2019 (P 440)).
	Petition «Für eine ganzjährige durchfahrtsfreie Bettlachstrasse von 06.00 - 18.00 Uhr» (April 2019, 29 Gewerbetreibende)	

2.3 Integrationskommission (IK)

Die Integrationskommission hat im Berichtsjahr zwei Sitzungen durchgeführt. Die IK begleitet wohlwollend-kritisch die Arbeit der kommunalen Integrationsbeauftragten (Stadtschreiberin) und ihrem Team, die Integration zu stärken und Probleme zu mindern:

- Am 24. Oktober 2019 fand ein Willkommensanlass erstmals für sämtliche Neuzuzügerinnen und Neuzuzüger der letzten 12 Monate statt. Es wurden 1'068 Einladungen verschickt. Anwesend waren am Anlass im Eusebiushof 90 Personen. Dazu kommen 32 Mitwirkende aus Gemeinderat, Verwaltung, Vereinen und Institutionen. Für 2020 ist wiederum ein Willkommensanlass in ähnlicher Form geplant.
- Im kantonalen Projekt *start.integration* wurden 2019 in Grenchen 154 Erstinformationsgespräche mit insgesamt 191 aus dem 'entfernteren' Ausland zugezogenen Personen geführt, jeweils gut eine Stunde und i.d.R. durch eine Integrations-Mitarbeiterin. Die übrigen aus dem Ausland Zugezogenen erhalten eine ausführliche Infomappe über die Schweiz (dt, fr, it, engl). Damit wird dem 1.1.2019 in Kraft getretenen Ausländer- und Integrationsgesetz (AIG) des Bundes Rechnung getragen. Da Grenchen bereits 2 Jahre Pilotstadt in diesem Projekt war, konnten diese Gespräche effizient und wirkungsorientiert gestaltet werden. Der Kanton übernimmt die Kosten, inkl. Dolmetscher.

- Weiter ist es erneut gelungen, die Volkshochschule dazu zu gewinnen, Sprachkurse auch in Grenchen durch zu führen. Das stärkt die Wirkung und senkt die städtischen Kosten.

Die vielfältigen Anstrengungen der Stadt, des Netzwerks, von Prowork und Grange MELANGES führten bei verschiedenen Flüchtlingen zu erfreulichen Resultaten (Aufnahme in Progymnasium, bester Lehrabschluss des ganzen Kantons...). Um Probleme aufzufangen (Sprachprobleme, fehlende Berufsausbildung, Sozialhilfeabhängigkeit, kulturelle Reibungsflächen, Wohnsituationen, Abfall...) braucht es Anstrengungen auf allen Ebenen.

2.4 Partnerschafts-Ausschuss (PA)

Auch dieses Jahr gab es einen regen und gegenseitigen Austausch mit den Partnerstädten bzw. der Patengemeinde.

- Anlässlich von Gedenkfeierlichkeiten zu Ehren Mazzini lud Genuas Bürgermeister Marco Bucci Stadtpräsident François Scheidegger und Vertreter der hiesigen Mazzini-Stiftung vom 16. bis 18. März 2019 nach Genua ein. Mit dabei waren auch Stadtschreiberin Luzia Meister sowie Mitglieder aus dem Partnerschaftsausschuss.
- Am 30. März besuchte Stadtpräsident François Scheidegger mit dem Präsident des Partnerschaftsausschusses Milton Faulhaber und Gemeinderat Ivo von Büren das Theaterstück "Echo vom Gränzpass" in Unterschächen.
- Am 27. April 2019 durfte die Läufergruppe aus Neckarsulm in Grenchen empfangen werden.
- Im Rahmen der Galavorstellung des Internationalen Zauberkongress vom 27. April 2019 waren die Mitglieder des Gemeinderats aus Unterschächen in Grenchen zu Gast. Vorab besuchte die Gruppe den Polizeianlass „Alibi 19“ – Tag der offenen Tür.
- Vom 13. bis 16. Juni 2019 weilte Oberbürgermeister Steffen Hertwig mit Gattin Manuela Scholz in Grenchen. Stadtpräsident François Scheidegger und die Mitglieder des Partnerschaftsausschusses boten den beiden ein abwechslungsreiches Programm in und um unserer Stadt.
- Am 22. Juni 2019 lud Unterschächen zu einem „Gegenbesuch“ anlässlich der 50-jährigen Patenschaft ein. Zur Jubiläumsfeier wurde ein Reiseocar organisiert. 60 Personen (Behördenvertretern, Jodlerklub Bärgrünli und interessierte Bevölkerung) reisten an. Der Jodlerklub begleitete den Anlass musikalisch.
- 17 Kinder und Jugendliche zwischen 10 und 18 Jahren plus 7 Leiter der Georgspfadfinder aus Neckarsulm verbrachten ihr Sommerlager vom 29. Juli bis 9. August 2019 in Grenchen. Sie besuchten gemeinsam die Bundesfeier im Parktheater.
- Die diesjährige Festrede an der Bundesfeier wurde von Bürgermeister Marcel Bauer aus Sélestat gehalten. Er reiste mit einer dreiköpfigen Delegation an und blieb drei Tage in Grenchen. Auch hierfür wurde ein Programm seitens Stadt organisiert.
- Stadtpräsident François Scheidegger, Milton Faulhaber und Ivo von Büren besuchten vom 10. bis 11. August 2019 den Corso Fleuri in Sélestat. Die StadtMusik Grenchen marschierte am Umzug mit.
- Eine fünf köpfige Delegation aus Grenchen war vom 6. bis 8. September 2019 am Ganzhornfest in Neckarsulm anwesend. Ein abwechslungsreiches Programm wartete auf die Teilnehmenden.
- Stadtpräsident François Scheidegger, Stadtschreiberin Luzia Meister, Milton Faulhaber und Ivo von Büren folgten der Einladung von Bürgermeister Giovanni Burtone aus Militello. Sie weilten vom 10. bis 14. Oktober 2019 in Militello (Sizilien). Zusammen eröffneten sie das 29. Herbstfest „Sagra della Mostarda e del Ficodindia“ (Kaktusfeigenfest).

2.5 Arbeitsgruppe Öffentlicher Verkehr (AGöV)

Die Arbeitsgruppe öffentlicher Verkehr setzt sich für die Optimierung des öffentlichen Verkehrs und dem motorisierten Individualverkehr ein. Wichtige Partner sind die Busbetriebe Grenchen und Umgebung (BGU) sowie die Schweizerischen Bundesbahnen (SBB). Ein wichtiges Anliegen sind attraktive Verbindungen von und nach Grenchen, wie z.B. die Fernverkehrshalte in Grenchen Süd sowie die Optimierung der Anschlüsse zwischen Bus und Bahn.

Die AGöV ist ein Konsultativgremium und stellt Anträge, resp. gibt Empfehlung an die politischen Entscheidungsträger ab.

Die Mitglieder der Arbeitsgruppe trafen sich zu 2 Sitzungen (Vorjahr 2). Folgende Themen wurden im Wesentlichen behandelt:

- Neugestaltung Bahnhofplatz Grenchen Süd, Empfehlung zur Variantenwahl
- Stellungnahme zur Fahrplangestaltung des öffentlichen Verkehrs mit dem Fahrplanwechsel jeweils im Dezember. Vertretung der Interessen Grenchens
- Testbetrieb Buslinie Grenchen Nord – Biel Bözingenfeld, via Lengnau , Pieterlen, Empfehlung zur Überführung in den Regelbetrieb
- Behandlung und Stellungnahme der Motion aus der Gemeindeversammlung (Juni 2019) bezüglich Busbetrieb
- Interligne Belfort-Bienne , direkte Linie zum Anschluss an TGV Halt in F-Meroux. Vorbereitung der offiziellen Kommunikation durch die Stadt Grenchen

Weiter setzt sich die Arbeitsgruppe kontinuierlich für einen zweiten Fernverkehrshalt in Grenchen Süd ein.

3 Einwohnerkontrolle

Einwohnerstatistiken

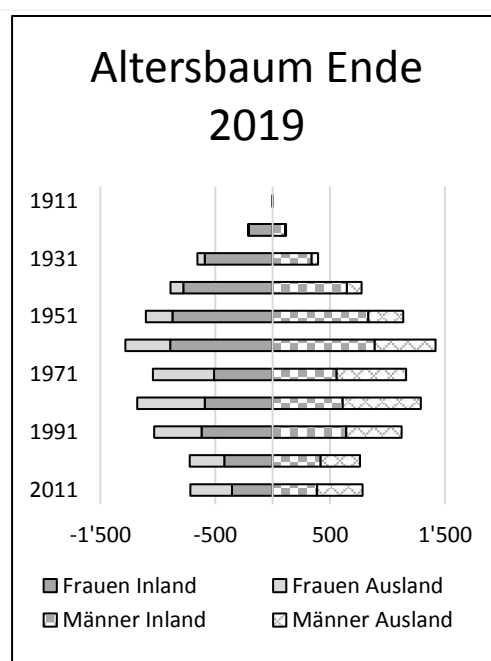
Die Stadt Grenchen zählte Ende 2019 17'808 Einwohner (+ 32). Davon beträgt der Anteil an ausländischen Staatsangehörigen 6'542 Personen oder 36.7 %.

Entwicklung der Wohnbevölkerung

Jahr	Total	Schweizer	Ausländer	%
1850	1'581			
1900	5'202			
1910	7'073			
1920	9'101			
1930	10'397			
1940	11'034	10'413	621	5.6
1950	12'654	11'586	788	6.2
1960	18'000	16'291	1'709	9.5
1970	20'679	16'901	3'778	18.3
1980	17'345	14'622	2'723	15.7
1990	16'534	13'299	3'235	19.6
1995	16'560	12'824	3'736	22.6
2000	16'280	12'321	3'959	24.3
2001	16'208	12'183	4'025	24.8
2002	16'307	12'145	4'162	25.5
2003	16'255	12'003	4'252	26.2
2004	16'139	11'839	4'300	26.6
2005	16'108	11'767	4'341	26.9
2006	16'053	11'614	4'439	27.7
2007	16'084	11'524	4'560	28.4
2008	16'287	11'538	4'749	29.2
2009	16'206	11'355	4'851	29.9
2010	16'242	11'309	4'933	30.4
2011	16'308	11'266	5'042	30.9
2012	16'477	11'334	5'143	31.2
2013	16'728	11'428	5'300	31.7

2014	16'817	11'348	5'469	32.5
2015	17'074	11'330	5'744	33.6
2016	17'334	11'347	5'987	34.5
2017	17'576	11'281	6'295	35.8
2018	17'776	11'355	6'421	36.1
2019	17'808	11'266	6'542	36.7

Wohnbevölkerung nach Jahrgang				
	2016	2017	2018	2019
1911 – 1920	27	17	10	4
1921 – 1930	537	466	387	327
1931 – 1940	1'256	1'195	1'127	1'050
1941 – 1950	1'752	1'728	1'712	1'665
1951 – 1960	2'288	2'283	2'282	2'240
1961 – 1970	2'592	2'617	2'653	2'702
1971 – 1980	2'099	2'171	2'173	2'205
1981 – 1990	2'422	2'432	2'490	2'469
1991 – 2000	1'967	2'078	2'149	2'155
2001 – 2010	1'446	1'467	1'462	1'482
2011 – 2018	948	1'122	1'331	1'501
Total	17'334	17'576	17'776	17'800



	2015	2016	2017	2018	2019	davon	
Mutationen laufendes Jahr					Total	Schweizer	Ausländer
Zuzüge nach Grenchen	1'490	1'515	1'507	1'390	1'272	592	680
Wegzüge von Grenchen	1'193	1'214	1'213	1'160	1'199	592	607
Geburten	164	126	151	158	165	96	69
Todesfälle	204	167	203	188	206	185	21

3.1 Stimmregister

Am 31.12.2019 zählte die Stadt Grenchen 9'647 Stimmberechtigte (2017 = 9'777).

Im Zusammenhang mit Volksinitiativen, Volksmotionen und Referendumsbegehren hat die Einwohnerkontrolle im Jahr 2019 45 Eingaben mit gesamthaft 1'736 Unterschriften geprüft.

Für die Volksabstimmungen wurden die Stimmrechtsausweise und das Stimmregister ausgedruckt. Im Jahr 2019 waren dies 4 Abstimmungen mit 38'753 Stimmrechtsausweisen.

3.2 Bestattungsamt

Das Bestattungsamt ordnet für die Bestattungen auf dem Friedhof Grenchen die Bereitstellung der gewünschten Grabart an, reserviert die Abdankungshalle und stellt die Bestattungskosten in Rechnung. Es organisiert bei mittellos oder ohne Angehörigenbetreuung Verstorbenen die Bestattungen und fordert bei zahlungspflichtigen Angehörigen die Bestattungskosten zurück.

Bearbeitete Todesfälle:	2015	2016	2017	2018	2019
Einwohner	204	143	203	174	189
Auswärtige	12	12	21	4	9

davon:					
- Urnenbeisetzung	161	120	147	125	131
- Sargbestattung	11	9	12	16	8
- Kindergrab	0	0	0	0	0
- Urne nicht beigelegt	30	15	50	33	35
- Bestattung auswärts	14	11	15	4	24
Vorzeitige Grabaufhebungen und Umsetzungen von Urnen	44	35	13	27	45
Dauerbepflanzungen auf Gräbern (Alternative zu Grabaufhebungen)			14	13	5

4 Friedensrichter

Auch dieses Jahr waren Forderungen aus Arbeitsverträgen (fehlende Lohnzahlungen, diskutable Arbeitszeugnisse, missbräuchliche Kündigungen etc.) ein wichtiges Thema.

Wiederum gab es Strafbefehle auszustellen (z.B. wegen Nichtbefolgen des Feuerwehraufgebots), es wurden Schlichtungsgesuche bearbeitet und Vergleiche erzielt oder aber Klagebewilligungen ausgestellt.

5 Recht

Die Stadtschreiberin betreut die städtische Gesetzgebung von der Entwurfsredaktion bis zur Publikation und berät die Verwaltungsabteilungen, Behörden und nahestehende Unternehmen in Rechtsfragen (wichtige Vertragsentwürfe und juristische Korrespondenz, Rechtsgutachten). Vermehrt stellen sich Fragen der Compliance und zur Datenschutz- und Öffentlichkeitsgesetzgebung, die von der Stadtschreiberin in der Funktion als Datenschutzbeauftragte zu bearbeiten sind. Situativ werden für einzelne Aufgaben externe Fachleute beigezogen.

Rechtsetzung

Es wurden v.a. folgende Rechtsetzungsprojekte (Neuerlass/Teilrevisionen/Änderungen) bearbeitet und/oder beendet:

- Neuregelung der *Geschäftsprüfung* nach Auslagerung der Rechnungsprüfung an eine externe Fachstelle (Änderung der Gemeindeordnung)
- Kt. Planungsausgleichsgesetz PAG: Umsetzung in Grenchen durch neues *Reglement Planungsausgleich* (Mehrwertabgabe)
- Anpassung *Reglement Anschluss Wasser und Energie*: Aufhebung § 62, Aufhebung der Netzanschlussgebühren Elektrizität, GR und GV Vorlage
- *Personalordnung* (Projekt des Personalamts: Aktualisierung, inkl. Ausführungsbestimmungen)
- Entwurf *Reglement Arbeitssicherheit und Gesundheitsprävention*, Weisungen Arbeitssicherheit (Schutzausrüstung, Warnkleidung, Signalisation im Verkehrsbereich).
- Entwurf "*Strassenreglement*", Richtlinien Weisung für Bauarbeiten im öffentlichen Strassenraum

Arbeiten mit Bezug auf Verträge, Rechtsunklarheiten und Rechtsstreitigkeiten (Beispiele)

- Windenergieanlage auf dem Grenchenberg Verfahren um den Teilzonen- und Gestaltungsplan und die Baubewilligung;
- Gestaltungsplan Südhang; Einsprache an Gemeinderat
- Prüfung von diversen Rechtsfragen im Bereich Verkehr / Auto-Parkierung (z.B. «Sommer-sperrung» Bettlachstr.; in Erweiterung Begegnungszone (Tempo 20) Solothurnstr.; Parking-Pay;

- Rechtsfragen im Zusammenhang mit der Neuorganisation Soziale Dienste SDOL (künftige engere Kooperation mit Netzwerk Grenchen; Arbeitsvertrag neuer Leiter; Vertrag mit Netzwerk, mietvertragliche Fragen zu bisherigem Mietvertrag Postplatz);
- Fragen rund um die SWG (Konzessionsvertrag, Sonderprüfung, Eignerstrategie, Auskunftsbegehren, diverse GV- und GR-Vorstösse etc.);
- Verlängerung Mandat Wirtschaftsförderung / Submission Standortförderung/Wifö;
- Markenstreit bezügl. Marke Uhrencup
- Diverse Einsprachen / Beschwerden (Grundeigentümergebühren, Personalfälle, SDOL etc.), Strafanzeigen durch die Stadt (v.a. Sozialhilfebetrug) oder aber gegen Mitarbeitende der Stadt;
- Verfassen, resp. Überprüfen von zahlreichen Verträgen etc. (Mietverträge; Baurechtsanpassungen; Leistungsvereinbarungen; Statuten Aggloverein, Hauswartverträge etc.);
- Diverse einzelne Rechtsstreitigkeiten (Schule, Kita, Inkasso, u.ä.)
- Klärung von strittigen Rechtsfragen (z.B. im Zusammenhang mit Vorstössen; Personalangelegenheiten, Privatstrassen, Einsturzgefahr Stützmauer Stadstr. etc.).

6 Stadtarchiv

Der Schwerpunkt der Arbeit lag im Berichtsjahr vornehmlich auf der Erschliessung. Neben der Verzeichnung von Neuzugängen wurden Altbestände nachbewertet und neu erschlossen. Bei den Sammlungen konnte die Verzeichnung der Fotobestände fortgesetzt werden. Dabei wurde die Stadtarchivarin von Véronique Wohler unterstützt, die vom 5. August bis am 13. September ein Archivpraktikum absolvierte.

Im Zusammenhang mit der Erschliessung wurden niederschwellige Präventionsmassnahmen zur Bestandserhaltung weitergeführt, die dabei helfen, teure Restaurierungsarbeiten zu vermeiden. Um das Risiko für schwere Schadensfälle zu mindern, besuchte die Stadtarchivarin die SIGEGS-Weiterbildungsveranstaltung: «Katastrophenszenario – Was ist zu tun, wenn es rasch gehen muss?» im Staatsarchiv Zürich.

Im Berichtsjahr wurden vorarchivische Beratungen mit den Abteilungen Stadtkanzlei, Standortförderung, Finanzen, Informatik und Einwohnerdienste durchgeführt.

Insgesamt wurden 43 Ablieferungen (davon 13 Ablieferungen von anbietepflichtigen Stellen) mit 16.4 Laufmetern Gesamtumfang entgegengenommen (2018: 39 Ablieferungen, 16.7 Lfm). Hervorzuheben sind dabei die umfangreichen Ablieferungen mit Unterlagen der Genossenschaft Parktheater und der REPLA, die sich Ende 2019 aufgelöst hat. Die Zahl der Schenkungen blieb konstant und betrug wie letztes Jahr 28. Den Donatorinnen und Donatoren sei an dieser Stelle herzlich gedankt: Richard Aschberger, Ursula Berger, Kurt Bigger, Helene Boegli, Peter Brotschi, Anita Colombo, Hans Graf, Georg Heimann, René Lipp, Margrit Kaufmann, Heinz Kohler, Militärverein Grenchen und Umgebung, Iris Minder, Marc Reist, Daniel Schaub, Yves Schumacher, Staatsarchiv Solothurn, Edith Stämpfli, Rainer W. Walter, Angelika Wyss.

Die Zahl der Anfragen und Benutzungen vor Ort hat sich erhöht: 457 Anfragen gegenüber 380 im Vorjahr / 92 Benutzungen gegenüber 67 im Vorjahr. Als Grund der Zunahme kann die Forschungstätigkeit des Kultur-Historischen Museums im Zusammenhang mit der neuen Dauer Ausstellung genannt werden. Das Stadtarchiv konnte verschiedene Leihgaben zur Ausstellung beisteuern.

2019 veranstaltete das Stadtarchiv 4 Archivführungen. Für das Grenchner Jahrbuch 2018/19 verfasste die Stadtarchivarin den Artikel «Ein Zuhause wie in zwei Welten. Alt-Stadtarchivar Hermann Hugi erzählt aus seinem Leben». In diesem Zusammenhang wurden die von Hermann Hugi besprochenen Tonbandkassetten digitalisiert.

Die Stadtarchivarin nahm wiederum an 4 Sitzungen der Stiftung Museum teil. Die Redaktionskommission des Grenchner Jahrbuchs traf sich zu 2 Sitzungen.

Als akademische Mitarbeiterin verfasste die Stadtarchivarin 8 Reden und Texte für verschiedene Anlässe.

7 Personalamt

Das Personalamt ist zuständig für ca. 300 städtische Verwaltungsangestellte und wickelt die gesamte Personaladministration ab und wirkt beratend bei HR-Fragen und Anliegen der Abteilungen und des gesamten Personals. Es rekrutiert sämtliche Vakanzen jeweils mit den zuständigen Abteilungsleitenden. Zudem begleitet es diverse Projekte oder wirkt als Stabsdienst mit. Dies sind u.a. die Liquidation der Pensionskasse, Organisationsüberprüfungen und zukünftige weitere anstehende Projekte.

In diesem Jahr konnten die meisten Stellen relativ schnell mit Fachpersonal wieder besetzt werden. Total wurden 35 Stellen vorwiegend auf Online-Portalen ausgeschrieben. Einige spezifische Vakanzen müssen nach wie vor in Print-Medien in Form eines Kleininserates ausgeschrieben werden. Ebenfalls gab es Vakanzen, die intern durch eine gezielte Nachfolgeplanung wieder besetzt werden konnten.

Im Berichtsjahr fand das Sommerplausch-Fest im Werkhof statt, an dem viele Mitarbeitende aus allen Abteilungen bei Sonnenschein und warmen Temperaturen teilnahmen. An dieser Stelle auch ein Dankeschön an den Werkhof, der dafür die Infrastruktur bereitstellte.

7.1 Personalentwicklung

Auch im Berichtsjahr haben zahlreiche Mitarbeitende Weiterbildungen besucht. Teils sind es obligatorische Kurse, die je nach Funktion besucht werden müssen, teils sind es Weiterbildungen, die auf Initiative des Mitarbeitenden oder des Vorgesetzten beantragt und besucht werden.

Bei Vakanzen wird mit der Abteilungsleitung geprüft, ob allenfalls Mitarbeitende intern nachgezogen werden können, im Sinne eines Karriereschrittes. Allenfalls werden dann noch die dafür nötigen Weiterbildungen definiert.

7.2 Stellenbestand

Die nachfolgende Tabelle zeigt den IST-Stellenbestand der Stadtverwaltung (ohne Lehrerschaft) per 31.12.2019. Die Angaben beziehen sich auf die Anzahl der Stellen. Beim Total ist die Anzahl der beschäftigten Personen angegeben. Nicht aufgeführt sind bewilligte, aber derzeit nicht besetzte Stellen, Aushilfen und Vertretungen. Ebenfalls nicht aufgeführt sind die nebenamtlichen Funktionäre (Inventurbeamter, Friedensrichter, Pilzkontrolleure, Viehinspektor, Hauswartungen sowie Reinigungshilfen und Aushilfen).

Kostenstelle	Amt, Abteilung	Abteilungs- vorsteher	Kaufmännische Funktionen	Diverse Funktio- nen	Technische Funk- tionen	Handwerkliche Funktionen	Auszubildende	Total Stellen	Total Personen
0227	Stadtpräsidium	1.0	1.0					2.0	2
0227	Stadtkanzlei	1.0	2.35	0.2				3.55	6
0221	Einwohnerkontrolle		3.9					3.9	5
* 0225	Rechtsdienst								
0226	Stadtarchiv			0.6				0.6	1
3290	Standortmarketing, Kultur und Sport		1.5					1.5	2
* 0223	Personalamt	1.0	1.0				5.0	7.0	7
0211/12	Finanzverwaltung mit Stadtkasse	1.0	8.0					9.0	11
0224	Informatik				2.0			2.0	2
0222/7900	Baudirektion	1.0	3.0		7.55			11.55	12

Kostenstelle	Amt, Abteilung	Abteilungs- vorsteher	Kaufmännische Funktionen	Diverse Funktio- nen	Technische Funk- tionen	Handwerkliche Funktionen	Auszubildende	Total Stellen	Total Personen
7900	Stadtplanung		0.6		1			1.6	2
1402	Leitungskataster				3.3			3.3	4
* 3412	Schwimmbad			2.25				2.25	3
6153	Werkhof/ Stadtgärtnerei		0.5		2.0	41.80		44.30	45
9630	Liegenschaftsverwaltung		1.0					1.0	1
1110	Polizei (Sicherheits- und Be- reitschaftsdienste)	1.0	1.0	20.5				22.5	24
4220	Rettung Grenchen		0.9	10.3			1.0	12.2	16
1500	Feuerwehr			1.0		1.0		2.0	2
1620/26	Zivilschutz / RSZSO		2.0			1.0		3.0	3
2190/94 2170	Schulleitungen, -verwaltung, Schulsozialarbeit, Hauswarte	1.0	10.30	1.40		6.60	1.0	20.3	24
3211	Stadtbibliothek			1.1				1.10	3
3423	Ferienheim			2.0			1.0	3.0	3
2180	Tagesstrukturen Zentrum			4.6				4.6	11
5451/ 5452	Kindertagesstätten			10.50			7.0	17.50	22
5455	Vorkindergarten			1.6				1.6	2
5726	Soziale Dienste ob. Leberberg	1.0	12.50	14.70			0.6	28.80	40
Total		8.0	49.55	70.75	15.85	50.4	15.6	210.15	253

*) Erläuterungen:

0225 Rechtsdienst in Personalunion mit der Funktion Stadtschreiberin

0223 Die Auszubildenden im kaufmännischen Bereich (unter Personalamt aufgeführt) sind in einem 6-monatigen Zyklus auf die verschiedenen Verwaltungsabteilungen verteilt

3412 Schwimmbad: Zwei Bademeister werden ausserhalb der Badesaison in der Feuerungskontrolle beschäftigt; das endet mit dem neuen Gesetz über die Feuerungskontrolle (1.7.2019)

Stellen- und Personalmutationen der haupt- und nebenamtlichen Mitarbeitenden:

Abkürzungen

BD = Baudirektion

BU = Betriebsunterhalt

DTH/SSH = Doppelturnhalle /Schulschwimmhalle

EWK = Einwohnerkontrolle

FABE = Fachfrau/-mann Betreuung

FV = Finanzverwaltung

KES = Kindes- und Erwachsenenschutzes

FW = Feuerwehr

KG = Kindergarten

KiTa V.K = KiTa Villa Kunterbunt

PA = Personalamt

SB = Sachbearbeiter/in

SDOL = Soziale Dienste Oberer Leberberg

SV = Schulverwaltung

TAS = Tagesstrukturen

Es wurden gezählt: *) jeweils inkl. PraktikantInnen

	2015	2016	2017	2018	2019
Eintritte *)	41	50	52	48	57
Austritte *)	40	47	46	42	57
Pensionierungen	5	10	4	6	5
25. Dienst-jubiläum	2	4	4	3	0
Lehrabschlüsse	6	5	8	2	2

Pensionierungen

In den wohlverdienten Ruhestand eingetreten sind:

- Boner Kurt, Leiter SDOL per 30.09.2019 (nicht auf Foto)
- Corti Beatrice, Asylbetreuerin per 14.08.2019
- Gerber Christoph, Gartenarbeiter per 31.12.2019
- Geiser Thomas, Stadtarbeiter per 31.08.2019 (nicht auf Foto)
- Walker Brigitte, Sachbearbeiterin KES SDOL per 31.08.2019



Von links nach rechts Brigitte Walker, Christoph Gerber, Beatrice Corti

Für die geleisteten Dienste danken wir den in den Ruhestand getretenen Mitarbeitenden herzlich und wir wünschen ihnen für die Zukunft alles Gute, Gesundheit und viele glückliche und spannende Jahre!

Gratulationen

2019 gab es keine **25-jährige Dienstjubiläen**.

Lehrabgänger

Folgende Lernenden schlossen 2019 ihre Ausbildung bei der Stadt Grenchen erfolgreich ab:

- Lea Bläsi Kauffrau B-Profil
- Tawan Brunner Fachfrau Betreuung Kind KiTa Märlihus

Wir sind stolz auf die jungen Berufsleute und wünschen ihnen für die Zukunft viel Glück und Erfolg.

7.3 Personalkommission

Die Personalkommission traf sich im Berichtsjahr zu einer Sitzung. Sie besteht aus Vertretungen der Verbände PVG, VPOD und VSPB.

7.4 Personalvorsorge

Die Pensionskassen-Kommission, die Personalkommission, der Gemeinderat sowie die Gemeindeversammlung haben im 2018 die Auflösung der eigenen Pensionskassen beschlossen. An ihrer Stelle wurde ein Direktanschluss an die neue teilautonome Sammelstiftung der AXA Winterthur per 1.1.2019 betätigt. Die der städtischen PK angeschlossenen Arbeitgeber (SWG und ARA) haben eigene Direktanschlüsse mit der AXA Winterthur. Auf die Leistungen der Destinatäre hat dieser Neuanschluss keinen Einfluss. Die Gesamtkosten werden sich langfristig reduzieren. Für sämtliche Rentenbezüger hat dies auch keine Veränderung gegeben.

7.5 Pensionskassen-Kommission (PKK)

Im Berichtsjahr traf sich die PKK zu zwei Sitzungen. Die Kommission genehmigte unter anderem die Jahresrechnung 2018 und die Bilanz per 31. Dezember 2018.

Das Hauptthema war jedoch die Liquidation der Stiftung. Dies wurde im Geschäftsjahr 2019 vorbereitet und auch vollzogen. Die PKK hat den Schlüssel für die Verteilung der Freien Mittel bestimmt. Die Liquidation wird definitiv bis Juni 2020 vollzogen sein.

An dieser Stelle ein herzliches Dankeschön den PKK-Mitgliedern für das langjährige Mitwirken in der Pensionskasse. Speziell in den vergangenen paar Jahren, in welchen wichtige Entscheide gefällt werden mussten. Dies waren sicherlich der Wechsel vom Leistungs- ins Beitragsprimat im 2017 und danach der Direktanschluss an die Sammelstiftung sowie die Liquidation der eigenen Pensionskasse.

Mit der Liquidation wird auch die Pensionskassen-Kommission aufgelöst.

Neu gibt es eine Personal-Vorsorgekommission, welche für die Stadt gegenüber der Sammelstiftung auftritt. Die beiden Arbeitgebervertreter sind Stadtpräsident Francoise Scheidegger und Finanzverwalter David Baumgartner sowie die beiden Arbeitnehmervertreterinnen Anne Catherine Schneeberger, Stadtkanzlei, und Francesca Di Benedetto, SDOL.

Pensionierten Anlass

Am 18. September 2019 fand das traditionelle Pensionierten-Anlass wiederum im Parktheater in Grenchen statt. Es nahmen 105 ehemalige Angestellte der Stadt Grenchen und der SWG teil. Sie konnten sich bei einem gemütlichen Z'Mittag austauschen und sich durch den Stadtpräsidenten über Neuerungen in der Stadt Grenchen direkt informieren lassen.

8 Informatik

Die Server und der dazu benötigte Speicher des Rechenzentrums der Verwaltung wurden durch neue Komponenten ersetzt. Hier zeigt sich die Entwicklung der Informatik über die letzten Jahre in Bezug auf die Verkleinerung der Komponenten eindrucklich auf. Waren die gestapelten Komponenten des Rechenzentrums aus dem Jahr 2009 noch mannshoch, so brauchten die Komponenten im Jahr 2014, mit doppelter Leistung, noch die halbe Höhe. Das neue Rechenzentrum 2019, mit einer Verdoppelung der Leistung in Bezug auf 2014, weist nur noch einen Viertel der Höhe von 2009 auf. Die Migration der virtuellen Server auf das neue Rechenzentrum wurde im November gestartet und wird bis März 2020 abgeschlossen sein.

Aufgrund der stetig gewachsenen Bedrohung durch Cyber-Kriminalität, entschied man sich den E-Mail-Standarddienst auszulagern. Hierdurch konnte mit gleichbleibenden Kosten der Schutz vor Malware, Phishing, Junk und ähnlichem gesteigert werden. Des Weiteren wurde intern ein kleines Audit durchgeführt, um etwelche Schwachstellen des Domänen Netzwerks aufzudecken. Daraus resultierend wurden einzelne kritische Netzwerkkomponenten ersetzt.

Neben der Sicherstellung des Betriebs und der oben erwähnten Projekte, wurden Fachapplikationen aktualisiert, Informatik-Endgeräte – wie zum Beispiel Arbeitsplatzrechner oder Drucker – ersetzt.

Nachfolgend die Entwicklung der Anzahl an Informatik-Komponenten in der Stadtverwaltung:

Informatik-Komponente	2015	2016	2017	2018	2019
Physischer Server	4	4	4	4	8
Virtueller Server	32	35	36	35	38
PC-Arbeitsplatz	184	188	182	184	184
Notebook	16	20	20	21	21
Kopiercenter	27	26	25	25	25
Arbeitsgruppendrucker	50	49	46	47	48
WiFi Zugriffspunkte	4	6	6	6	6

Aufstellung der in den Schulen Grenchen betreuten Informatik-Komponenten im Jahr 2019:

Informatik-Komponente Schulen	2019
Physische Server	5
Virtuelle Server	14
Interaktive Wandtafeln	80
PC-Arbeitsplatz	270
Notebook	300
Kopiercenter	9
Arbeitsgruppendrucker	140
WiFi Zugriffspunkte	30
Netzwerksspeicher	4

9 Baudirektion

9.1 Bau-, Planungs- und Umweltkommission (BAPLUK)

	2015	2016	2017	2018	2019
Anzahl Sitzungen	12	11	10	11	8
Anzahl Beschlüsse	123	97	84	98	72

9.2 Tiefbau

9.2.1 Verkehrsflächen:

	Fläche in m²	Länge in m
Kantonsstrassen	58'745	5'961
Trottoirs an Kantonsstrassen	19'870	7'938
Gemeindestrassen mit Belag	465'932	69'395
Trottoirs an Gemeindestrassen	131'902	50'055
Rad-/Fusswege	8'964	2'763
Gemeinde-/Naturstrassen	151'741	36'356

9.2.2 Entwässerungsnetz

	Länge in km
Misch- und Schmutzabwasserkanalisationen	70.5
Regenabwasserkanalisationen	29.6

9.2.3 Investitionsrechnung IR

9.2.3.1 Abrechnungen

Verkehr:

- BAPLUKB 10/11.02.2019 Rahmenkredit Unterhalt Strassen 2018
- BAPLUKB 11/11.02.2019 Allerheiligenstrasse Ost: Belagssanierung und Einbau lärmämmender Belag
- BAPLUKB 16/04.03.2019 Kirchstrasse Süd: Belagssanierung und Einbau lärmämmender Belag
- BAPLUKB 71/09.12.2019 Rebgasse Nord: Gesamtausbau Erschliessungsstrasse mit neuem Gehweg

Umwelt, Raumordnung:

- BAPLUKB 17/04.03.2019 Kirchstrasse Süd: Kanalisationsoptimierung
- BAPLUKB 65/04.11.2019 Hochwasserentlastung HE 013N Girardstrasse: Nachrüstung Siebrechenanlage
- BAPLUKB 70/09.12.2019 Rebgasse Nord: Erneuerung Entwässerungsanlagen

9.2.3.2 Ausgeführte Arbeiten:

Verkehr:

- Neugestaltung Bahnhofplatz Grenchen Süd: Beauftragung Planerteam und Erarbeitung Vorprojekt inkl. Machbarkeitsstudie Velo- und Fussgängerunterführung
- Öffentliche Beleuchtung: Sanierung der öffentlichen Beleuchtung Kirchstrasse Nord, Bettlachstrasse, Calvinstrasse, Hohlenstrasse und Promenadenweg
- Kirchstrasse Nord: Strassen- und Trottoirsanierung inkl. Einbau lärmämmender Belag
- Schöneeggstrasse Nord: Strassen- und Trottoirsanierung inkl. Einbau Deckbelag
- Dählenstrasse: Strassen- und Trottoirsanierung
- Rebgasse Nord: Einbau Deckbelag
- Rahmenkredit Unterhalt Strassen:
 - Ringstrasse: Einbau Deckbelag
 - Kastelsstrasse Süd: Einbau Deckbelag
 - Waldeggstrasse: Belagsersatz
 - Staad, Bürenstrasse: Sicherung Strassenbankett
 - Bergstrasse: Behindertengerechter Ausbau Bushaltestellen «Bergstrasse»
 - Sportstrasse: Behindertengerechter Ausbau Bushaltestelle «BBZ»
 - Bettlachstrasse: Einbau Mikrobelaag Bushaltestelle «McDonalds»

Umwelt, Raumordnung:

- Hochwasserentlastung HE 013N: Einbau Siebrechenanlage (Einbau Deckbelag)

- Chappeli: Sanierung Meteorwasserleitung (Einbau Deckbelag)
- Rebgasse Nord: Erneuerung Entwässerungsanlage (Einbau Deckbelag)
- Regenbecken Schwimmbad: Gesamtsanierung (Einbau Blech Überfallkante)
- Regenbecken Moosstrasse 1 + 2: Gesamtsanierung (Einbau Blech Überfallkante)
- Hohlenstrasse: Teilsanierung Kiesfang
- Dählenstrasse: Kanalisationssanierung
- Stadtentwässerung: Roboter- und Inlinersanierung von Abwasserleitungen:
 - Centralstrasse
 - Kastelsstrasse Süd

9.2.4 Erfolgsrechnung ER

9.2.4.1 Unterhalt Strassen / Belagsarbeiten:

Nebst den ordentlichen Strassenunterhaltsarbeiten durch den Werkhof wurden nachfolgende Sanierungen, teils im Zusammenhang mit Werkleitungsarbeiten, ausgeführt:

- Solothurnstrasse, Begegnungszone: Instandsetzung Entwässerungsrinnen
- Galenweg – Austrasse: Belagssanierung mit Werken
- Breitengasse: Belagsinstandsetzung mit Werken
- Obere Flurstrasse: Belagsinstandsetzung mit Werken
- Dammstrasse: Belagsinstandsetzung mit Werken
- Allmendstrasse: Sanierung Randabschluss
- Schlachthausstrasse. Anpassung Trottoir
- Niklaus Wengi-Strasse: Ausbau Strassenentwässerung

9.2.4.2 Unterhalt Abwasseranlagen / kleinere Sanierungen

Nebst den ordentlichen Unterhaltsarbeiten durch den Werkhof wurden nachfolgende Sanierungen ausgeführt:

- Allmendstrasse Ost: Ersatz Meteorwasserleitung (Ableitung Oberflächenabfluss)
- Lebernstrasse: Instandstellung Meteorwasserleitung
- Gartenstrasse: Kanalisationssanierung
- Waldeggstrasse: Instandstellung Kanalisationsanschlüsse
- Römerbrunnenweg: Instandstellung Meteorwasserleitung
- Kirchstrasse Nord: Instandstellung Kontrollschächte
- Regenbecken Neumattstrasse: Messkampagne Zulaufkanal
- Pumpwerk Ruffini: Ersatz Steuerung und Ersatz Grundlastpumpe
- Regenbecken Schwimmbad, Hochwasserentlastung HE013N, Kiesfang Bachtelenbach, TS Garnbuchi: Ersatz Kommunikationsgeräte Alarmierung
- Sonderbauwerke Abwasser: diverse Wartungs- und Unterhaltsarbeiten
- Spülarbeiten und Inspektion mit Kanalfernsehaufnahmen diverser Abwasserleitungen
- Anpassung und Ersatz diverser Kontrollschachtabdeckungen

9.2.4.3 Studien, Planungen und Projektierungen

Nachfolgende Planungs- und Projektierungsarbeiten wurden ausgeführt:

- Neugestaltung Bahnhofplatz Grenchen Süd: Beauftragung Planerteam und Erarbeitung Vorprojekt inkl. Machbarkeitsstudie Velo- und Fussgängerunterführung

- Centralstrasse: Projektausarbeitung Strassen- und Trottoirsanierung sowie Kanalisationsoptimierung
- Güterstrasse: Projektausarbeitung Strassen- und Trottoirsanierung
- Gibelfeldstrasse: Projektausarbeitung Ausbau Strasse und Trottoir sowie Neubau Kanalisation
- Römerbrücke: Ausarbeitung Sanierungsprojekt
- Wissbächlistrasse Nord: Projektausarbeitung Strassen- und Trottoirsanierung
- BLS-Brücke, Schützengasse: Durchführung Zustandsuntersuchung
- Stadtgebiet: Ausarbeitung Richtlinie für Bauarbeiten auf öffentlichem Grund
- Öffentliche Beleuchtung Stadt Grenchen: Weiterentwicklung und Umsetzung Massnahmenplanung
- Bettlachstrasse Ost: Projektausarbeitung Kanalisationersatz
- Regenbecken Neumattstrasse: Projektausarbeitung Gesamtsanierung
- Witibach: Projektausarbeitung Instream-Revitalisierung
- Lingeriz: Massnahmenplanung Oberflächenabfluss
- Behindertentauglichkeit Bushaltestellen: Überprüfung und Massnahmenplanung
- Lärmsanierung von Gemeindestrassen: Projektabschluss Lärmsanierungsprojekte
- Stadtgebiet: Projektierung dezentrale Glassammelstellen
- Deponie Allerheiligen: Projektbegleitung Technische Untersuchung
- Deponie Altwasser: Projektbegleitung Historische Untersuchung
- Abwasserentsorgung Grenchenberge: Begleitung Erschliessungsplanung Stadt Grenchen: Überprüfung Einzugsgebiete
- GIS Stadt Grenchen: Weiterentwicklung GIS
- Stadtgebiet: Unterhaltsplanung Gemeindestrassen
- Stadtgebiet: Unterhaltsplanung Abwasseranlagen (Kanalisationen / Sonderbauwerke)
- Stadtgebiet: Nachführung Werkkataster Abwasser
- Stadtgebiet: Begleitung Grundstücksentwässerungen
- Stadtgebiet: Begleitung Unterhaltsarbeiten Werkhof

9.2.5 Leitungskataster

Die rege Bautätigkeit im Hoch- und Tiefbau sowie im Werkleitungsbau hat auch im Jahr 2019 angehalten. Entsprechend wurde das Personal des Leitungskatasters mit Einmessungen auf dem Feld sowie der Nachführung sämtlicher Werkleitungen weiterhin stark gefordert.

Die Weiterentwicklung im Bereich des Geographischen Informationssystems (GIS) wurde auch im Jahr 2019 vorangetrieben. Seit 2018 übernimmt der Leitungskataster zusätzlich die Aufnahme aller Sachdaten der SWG-Leitungen auf dem Feld sowie die Nachführung des Werkkatasters Erdgas und Wasser im GIS-System der SWG.

Nachfolgende Arbeiten wurden vom Leitungskataster ausgeführt:

9.2.5.1 Höhen-, Detail- und Werkleitungsaufnahmen für städtische Projekte

- Dählenstrasse: Strassen-, Trottoir- und Kanalisationssanierung
- Kirchstrasse Nord: Strassen- und Trottoirsanierung
- Schöneggstrasse Nord: Strassen- und Trottoirsanierung
- Staad, Bürenstrasse: Sicherung Strassenbankett
- Allmendstrasse Ost: Ersatz Meteorwasserleitung

- Lebernstrasse: Instandstellung Meteorwasserleitung
- Gartenstrasse: Kanalisationssanierung
- Centralstrasse: Projekt Strassen-, Trottoir- und Kanalisationssanierung
- Güterstrasse: Projekt Strassen- und Trottoirsanierung
- Bettlachstrasse Ost: Projekt Strassen-, Trottoir- und Kanalisationssanierung
- Römerbrücke: Projekt Sanierung
- Hohlenstrasse: Projekt Teilsanierung Kiesfang

9.2.5.2 Werkleitungsaufnahmen und Katasternachführung für Projekte der Swisscom

- Erschliessungen von Neubauten und Überbauungen sowie Kabelsanierungen

9.2.5.3 Werkleitungsaufnahmen und Katasternachführung für Projekte der GAG

- Erschliessungen von Neubauten und Überbauungen sowie Kabelsanierungen

9.2.5.4 Werkleitungsaufnahmen und Katasternachführung für Projekte der SWG

- Allmendstrasse, Liegenschaft Nr. 15 – 31: Ersatz Erdgas- und Wasserleitung
- Bachtelenstrasse, Allerheiligenstrasse – Liegenschaft Nr. 76: Ersatz Erdgas- und Wasserleitung
- Friedensweg, Kapellstrasse – Liegenschaft Nr. 12: Ersatz Erdgas- und Wasserleitung
- Schmelzirain: Ersatz Erdgas- und Wasserleitung
- Gibelfeldstrasse, Moosrain – Liegenschaft Nr. 48: Neubau Wasserleitung
- Keltenweg, Rebgrasse – Alpenstrasse: Ersatz Erdgas- und Wasserleitung sowie Netzsanierung Elektro
- Bergstrasse, Haldenstrasse – Schmelzirain: Ersatz Erdgas- und Wasserleitung
- Schöneeggstrasse, Schmelzistrasse – Liegenschaft Nr. 14: Ersatz Erdgas- und Wasserleitung
- Schlettstadtstrasse, Liegenschaft Nr. 1a – Nr. 3: Ersatz Wasserleitung
- Waldeggstrasse, Liegenschaft Nr. 2 – Nr. 10: Neubau Erdgasleitung
- Riedernstrasse: Ersatz Fernwasserleitung
- Galenweg – Erlenstrasse: Ersatz Mittelspannung und Neueinzug LWL-Verbindung
- Erlenstrasse – Römerbrunnenweg – Florastrasse: Neueinzug LWL-Verbindung
- Bettlachstrasse, Liegenschaft Nr. 140 – Nr. 160: Netzsanierung Elektro und Ersatz öffentliche Beleuchtung
- Calvinstrasse, Glockenweg – Zwinglistrasse: Netzsanierung Elektro und Ersatz öffentliche Beleuchtung
- Hohlenstrasse – Maria Schürer-Strasse – Jurastrasse: Netzsanierung Elektro und Ersatz öffentliche Beleuchtung
- Marktplatz, Liegenschaft Nr. 6 – Nr. 16: Ersatz Mittelspannung
- Promenadenweg, Narzissenweg – Dählenstrasse: Netzsanierung Elektro und Ersatz öffentliche Beleuchtung
- Florastrasse – Brühlstrasse: Neueinzug LWL-Verbindung
- Kirchstrasse Nord: Netzsanierung Elektro und Ersatz öffentliche Beleuchtung
- Erschliessungen von Neubauten und Überbauungen

9.3 Werkbetriebe

9.3.1 Fahrzeuge und Geräte:

Folgende Veränderungen sind zu verzeichnen:

- Für die Dienststelle Kleingeräte ersetzt.
- Für die Dienststelle Werkhof wurde ein Salzstreuer auf Kleintraktor Inv. Nr. 142 Marke: Rauch Streuer ersetzt. Neu wurde ein Lieferwagen mit Kipper Inv. Nr. 19 Marke: Piaggio angeschafft. Neu wurde auch einen 20 Tonnen Scherenlift Marke: Orlandini Robur PSLA 200/7,5 eingebaut.
- Der alte Pneulader Zettelmeier wurde verkauft.

9.3.2 Abfallentsorgung (Siedlungsabfälle):

in Tonnen	2015	2016	2017	2018	2019
Kehricht an KEBAG					
- Öffentlicher Sammeldienst	4'379	4'407	4'383	4'305	4'195
- Übrige kommunale Abfälle	183	227	200	216	208
Grünabfälle an Kompostieranlage					
- Grünabfuhr (Sammeldienst)	1'918	2'161	2'025	2'039	2'028
- Grüngut aus den städtischen Anlagen	464	524	395	358	350
Glas aus Sammlung	524	512	510	435	325
Altmetall aus Sammlung	160	175	152	119	67
Sonderabfälle aus Sammlung	23	20	14	12	8
Elektroschrott Sens und Swico	79	60	57	33	0
PET-Sammlung	10	10	11	5	0
Karton aus Sammlung	299	316	302	273	217
Altpapier aus Sammlung	903	873	854	701	552
Textilien	144	138	132	118	142
Siedlungsabfallmenge Total	9'086	9'423	9'035	8'616	8'095
EinwohnerInnen (EW)	17'074	17'334	17'776	17'808	
Siedlungsabfallmenge Total / EW	0.532	0.544	0.514	0.485	0.455
Kehrichtmenge / EW	0.256	0.254	0.249	0.242	0.236
Grünabfälle von Grünabfuhr / EW	0.112	0.125	0.115	0.115	0.114
Von den Siedlungsabfallmengen wurde der Wiederverwertung zugeführt ca.	50 %	51 %	51 %	51 %	50 %

9.3.3 Werkhof

Seit 1. Juli 2018 sind nur noch Abfallmengen aus den Sammlungen eingerechnet, da unsere Multi-sammelstelle seit diesem Datum geschlossen ist.

Abfallentsorgung:

- Wöchentliche Kehrichtabfuhr
- Wöchentliche Grüngutabfuhr (Winter reduziert jede 2. Woche)
- Jährlich 12 Altglas-, 6 Altmetall- und 12 Kartonsammlungen
- Jährlich 4 Papiersammlungen mit Schulen
- Im November: Sammlung von Sonderabfällen aus Haushaltungen auf dem Marktplatz

Reinigung im öffentlichen Bereich:

- Strassenreinigung (Details siehe 9.2.1 Strassenbeläge und -flächen): 22 Tonnen Wischgut im Jahr 2019
- Reinigung von öffentlichen Flächen (Details siehe 9.2.1 Strassenbeläge und -flächen)
- Reinigung von 2'332 Strasseneinlaufschächten: 465 Tonnen Strassenschlamm im Jahr 2019
- 295 Abfalleimer und 53 Robidog-Behälter: 73 Tonnen Abfall im Jahr 2019
- Einsätze aufgrund Littering

Winterdienst:

- Bekämpfung von Schnee- und Eisglätte
- Schneeräumung
- Zusammenarbeit mit ortsansässigen Dritten
- Ausführung von ordentlichem Unterhalt an: Strassen, Wegen, Trottoirs, Naturstrassen, Kanalisationen, Bächen, usw.

Diverses:

- Hilfe bei öffentlichen Anlässen aller Art
- Hilfe bei Umzügen für Schulen und Verwaltungsabteilungen
- Marktstände auf- und abbauen
- Signalisation und Markierung
- Reklamen auf- und abbauen
- Reparaturen: alle öffentlichen Spielplätze / Kindergärten / Spielgeräte

9.3.4 Stadtgrün

9.3.4.1 Investitionsrechnung IR

- Eschtriebsterben 7500.5010.00

Aus dem vor Jahren erstellten Massnahmenplan geht hervor, dass Eschen an gesamten Strassenzügen gefällt werden sollen. Da Fällungen immer mit Emotionen verbunden sind, wird davon abgesehen. Es werden nur befallene Bäume gefällt und mit anderen Gattungen ersetzt. Diese Methode dauert zwar länger, ist jedoch die sanftere Vorgehensweise und für die Bevölkerung besser nachvollziehbar. Im Jahr 2019 wurden keine Bäume ersetzt.

- Ersatz Mehrzwecktransporter 6154.5060.00

Im Kaufpreis konnte die Vorinstallation für ein Giessfass eingehandelt werden. Somit wurden die Voraussetzungen geschaffen, damit dieses Fahrzeug nach dem Ausrüsten mit einem Giessfass auf dem gesamten Stadtgebiet als Giessfahrzeug eingesetzt werden kann.

- Anschaffung Dumper 6154.5060.xx

Damit bei der Baustellenabwicklung mehr Effizienz erreicht wird, konnte ein Raddumper angeschafft werden. Dieses Fahrzeug wird vom Werkhof und Stadtgrün Grenchen eingesetzt.

9.3.4.2 Erfolgsrechnung ER

Zu den normalen Unterhaltsarbeiten wurden zusätzlich folgende Arbeiten erledigt:

- Schiessanlage Bettlach: Maschinelle Ausführung der Mäharbeiten in den Böschungen (extern)
- Schulliegenschaften: SH Eichholz und SH Halden Baumpflegearbeiten (extern)
- Sport / Fussballstadion Brühl: Verschiedene Unterhaltsarbeiten im Bereich Sportrasen (extern)

- Aussenschwimmbad: Sanierungsarbeiten Parkrasen
- Kinderspielplätze: Beginn mit regelmässigen Kontrollen
- Parkanlagen / Wanderwege: Vorstudie, Masterplan und Kostenschätzung für die Umgestaltungsarbeiten Stadtpark (extern)
- Kantonsstrassen / Gemeindestrassen: Baumpflegearbeiten (extern)
- Gewässerverbauungen: Schnitтарbeiten an diversen Stadtbächen (extern)
- Arten- und Landschaftsschutz: Neophyten-Bekämpfung (extern)
- Friedhof und Bestattungswesen: 93 Aufbahrungen und 97 Abdankungen in der Abdankungshalle, davon 7 Erdbestattungen, 132 Urnenbeisetzungen und 34 Urnen, welche nach Hause genommen wurden.
- Friedhof: Aufhebung von zwei Erdgrabfeldern. Minimierung des Pflegeaufwands und Aufwertung der Ökobilanz, da die freien Felder mit einer Blumenwiese angesät wurden.
- Tourismus / Kommunale Werbung: Saisonale Anpflanzung von Frühlings- und Sommerflor

9.3.4.3 Allgemeines

Im Jahr 2019 lag das Hauptaugenmerk auf der Aufbauorganisation von Stadtgrün Grenchen. Ab Mitte Jahr konnten zwei temporäre MA eingestellt werden. Diese personelle Verstärkung führte zu einer sofort sichtbaren Veränderung in den Anlagen der Stadt. So konnte aufgezeigt werden, dass die personelle Verstärkung dringend nötig ist. Nicht zuletzt deshalb wurden für das Jahr 2020 zwei Vollzeitstellen bewilligt. Stadtgrün Grenchen befindet sich immer noch unter dem langjährigen Mitarbeiterschnitt. Das webbasierte Grünflächenmanagementsystem sowie die Eingabemaske für das Bauminventar konnte angepasst und fertiggestellt werden. Es konnten erste Sitzungen für den Aufbau eines Friedhofmanagementsystems durchgeführt werden. In einer interdisziplinären Zusammenarbeit mit anderen Städten und der ZHAW konnte ein Qualitätsindex für Grün- und Freiräume fertiggestellt werden. Bei den durchgeführten Feuerbrandkontrollen konnte auf dem gesamten Stadtgebiet kein Befall festgestellt werden.

9.4 Hochbau

9.4.1 Investitionsrechnung IR

9.4.1.1 Ausgeführte Arbeiten

- Parktheater: Ersatz Küchengeräte: Bauausführung
Ersatz Kühlanlage: Bauausführung
Ersatz Aufzug: Bauausführung
- Schulhaus I Ausarbeitung Konzept inkl. Koordination mit Schulanlagen Halden und Eichholz und Beauftragung Bauherrenvertretung
- Doppeltturn-+Schwimmhalle: Sanierung Flachdächer: Bauausführung
Ersatz Bodenbelag Turnhallen: Planung inkl. Kostenvoranschlag
- Schulhaus Kastels: Schulraumerweiterung + Neubau Doppeltturnhalle: Ausführung Architekturwettbewerb bis und mit Präqualifikation
- Kunsthaus: Ersatz Beleuchtung Ausstellungsräume Altbau: Planung inkl. Kostenvoranschlag
- Kulturhistorisches Museum: Ersatz Beleuchtung: Bauausführung
- Stadtbibliothek: Umnutzung Alte Turnhalle in Bibliothek: Bauausführung
- Sportplatz Riedern: Sanierung Flachdach Altbau: Bauausführung

- Schwimmbad: Auskleidung Hufeisenbecken: Bauausführung
Erneuerung Technik Aufbereitung Badewasser: Planung inkl. Kostenvoranschlag
Erweiterung Planschbecken: Planung inkl. Kostenvoranschlag
- Stadion Brühl: Betonsanierung Aussenhülle: Zustandsanalyse inkl. Kostenschätzung
- Lindenhaus Ersatz Schliessanlage
- Ferienhaus Prägels: Sicherheitstechnische Massnahmen: Planung und Ausführung
- SDOL: Umzug in Ebosa Gebäude: Planung Büroeinbau inkl. Kostenschätzung
- Werkhof: Abbruch Treibhaus Stadtgärtnerei: Bauausführung
Einfriedung Areal Südost: Bauausführung
Neubau Salzsilo: Planung inkl. Kostenvoranschlag
- Friedhof: Zweites Baumurnengrab: Vorprojekt inkl. Kostenschätzung
- Minigolf: Erneuerung Minigolfbahnen: Ausführung
- ZSA Kastels: Technische Teilsanierung: Planung

9.4.2 Erfolgsrechnung ER

Neben den ordentlichen Unterhaltsarbeiten wurden nachfolgende zusätzliche Arbeiten ausgeführt:

9.4.2.1 Allgemeine Verwaltung

- Hôtel de Ville: Neue Beleuchtung Toilettenanlagen
- Sicherheitsgebäude: Fensterreinigung aussen und Blitzschutz ausbau auf Stufe 2

9.4.2.2 Öffentliche Sicherheit

- Feuerwehrgebäude: Ersatz defektes Gebläse Heizkessel

9.4.2.3 Bildung

- Schulen/Kindergärten: Umsetzung Allg. Sicherheitsmassnahmen / Reparaturen Spielplätze / Reparaturen Bodenbeläge Turnhallen
- Schulhaus I: Behebung Schäden nach Vandalenakt
- Schulhaus II: ---
- Schulhaus III: Ersatz Wäschetrockner Hauswartwohnung
- Schulhaus IV: Spülarbeiten nach Auftreten Nässestellen
- Turmhalle 3+4 (Nbhf): Reparatur Oblichtöffner Turnhalle / Behebung Rinnstelle Hauptwasserleitung
- Schulhaus Kastels: Umnutzung Hauswartwohnung in Räumlichkeiten Tagesschule / Behebung Schäden nach Vandalenakt / Installation von Heizkörper und verlegen Bodenbelag in neuem Gruppenraum
- Schulhaus Eichholz Ost: Wartung Legionellen-Prophylaxe-Anlage / Reparaturen Storen

- Schulhaus Halden: Ersatz Oblichtöffner Turnhalle / Reparaturen Toilettenanlagen / Reparaturen Storen / Netzwerkinstallation neues EDV-Zimmer / Ersatz Kompressor auf Expansionsgefäss / Ersatz Heizkörper Turnhalle / Abdichtung Beton mittels Injektionen / Ersatz Geschirrspüler Schulküche / Ersatz Waschmaschine Hauswartraum
- Doppeltorn-Schwimmhalle: Allg. Wartungen der Wasseraufbereitungs- und Lüftungsanlagen / Entkalkung Boiler 4000 l / Wartung der Legionellen Prophylaxe-Anlage / Ersatz Oberlichtmotoren Turnhallen / Ersatz von defekten Fugendichtungen in Schwimmhalle / Reparaturen Sanitäranlagen
- Kindergärten:
 - KG Halden: Totalerneuerung Spielplatz
 - KG Bodenrain: Ersatz Zaun
 - KG Hofweg: Erneuerung Sandkasten

9.4.2.4 Kultur und Freizeit

- Kunsthaus/KiöR: Ersatz Hauptverteilung Altbau / Reparatur Aussenleuchten
- Kultur Historisches Museum: Modernisierung Brandmeldeanlage / Behebung Glasbrüche
- Sportplatz Riedern: Ersatz Dachplane Unterstand / Reparaturen Kühlanlage Restaurant / Ersatz Gasöfen Altbau
- Schwimmbad: Ersatz Bodenbelag Kassenraum / Ersatz Führungsschienen Filter / Ersatz defekte Wasserleitung / Sanierung Entchlorungsfilter / Beschichtung Abdichtungsbänder Sportbecken
- Stadion Brühl: Entkalkung Boiler / Ersatz defekte Umwälzpumpen Heizung / Reparaturen Duschanlagen
- Ferienhaus Prägels: Modernisierung Brandmeldeanlage / Ersatz Drahtgeflecht Zäune Sportplatz Nord / Diverse Malerarbeiten
- Parktheater: Revisionsarbeiten Lüftung, Aufzug und automatische Türen / Reparatur und Neuanstrich Bühnenboden / Ersatz Vorhangsschienen Foyer

9.4.2.5 Soziale Wohlfahrt

- Kinderkrippe Märlihus: Ersatz Zirkulationspumpe
- Kinderkrippe Kunterbunt: Ersatz Fugendichtungen Fassade 2. Etappe

9.4.2.6 Verkehr

- Werkhof: Spülarbeiten Kanalisation / Wartung Tore Werkstatt und Fahrzeughallen

9.4.2.7 Umwelt, Raumordnung

- Friedhof: Ersatz CD-Player Abdankungshalle / Erneuerung Kittfugen Fenster Abdankungshalle / Sicherheitsrelevante Baumpflegearbeiten / Instandsetzungsarbeiten Wege / Reparaturarbeiten Kühlanlage Aufbahrungsräume
- Marktplatz: Ausführung offene Bücherschränke
Ausführung Hochbeete mit Bäumen
Erarbeitung Konzept Zytbrunnen

- Mütter-/Väterberatung Evaluation neues Lokal Planung
- Liegenschaft Muntersweg Studienauftrag Erschliessung Grundstück
- Signaletik Ausarbeitung Gesamtkonzept

9.5 Stadtplanung / Bauinspektorat

9.5.1 Stadtplanung

9.5.1.1 Die wichtigsten Vorlagen von Stadtplanung und Bauinspektorat

Stadtplanung:

- BAPLUKB 11.02.2019 Gestaltungsplan Bielstrasse / Antrag zur Aufhebung
- BAPLUKB 11.02.2019 Teilzonenplan Bettlachstrasse GB Nr. 4196 / Umzonung von der Arbeitszone 1 in die Wohnzone / Antrag zur kantonalen Vorprüfung
- BAPLUKB 20.05.2019 Teilzonenplan Bettlachstrasse GB Nr. 4196, Antrag zur öffentlichen Auflage
- BAPLUKB 20.05.2019 Gestaltungsplan Südhang, Teilzonen- und Erschliessungsplan / Antrag zur öffentlichen Auflage
- BAPLUKB 20.05.2019 Überbauungskonzept Gibelfeldstrasse GB Nr. 6227, Voranfrage
- BAPLUKB 05.08.2019 Revision Ortsplanung / Orientierung zur Analyse
- BAPLUKB 09.12.2019 Gestaltungsplan „Südhang“ / Teilzonen- und Erschliessungsplan „Südhang“ / Behandlung der Einsprachen

Bauinspektorat:

- BAPLUKB 11.02.2019 BG Nr. 2018-117 / Neubau 4 Reihen-EFH / Einspracheentscheide und Baubewilligung
- BAPLUKB 01.07.2019 BG Nr. 2019-002 / Anbau Datacenter / Einspracheentscheid und Baubewilligung
- BAPLUKB 01.07.2019 BG Nr. 2019-035 / Einfriedung / Einspracheentscheid und Baubewilligung
- BAPLUKB 01.07.2019 BG Nr. 2019-069 / Neubau Garagen und Umgebungsgestaltung / Einspracheentscheid und Baubewilligung
- BAPLUKB 01.07.2019 BG Nr. 2015-096 / Windkraftanlage Grenchen und Anpassungen an der Bergstrasse / Einspracheentscheid und Baubewilligung
- BAPLUKB 05.08.2019 BG Nr. 2018-141 / Abbruch EFH und Neubau MFH mit Erdsondenbohrung / Einspracheentscheid und Baubewilligung
- BAPLUKB 05.08.2019 BG Nr. 2018-080 / Neubau MFH mit Erdsondenbohrungen und Solaranlage / Einspracheentscheid und Baubewilligung
- BAPLUKB 09.09.2019 BG Nr. 2019-083 / Klimageräte / Einspracheentscheid und Baubewilligung
- BAPLUKB 09.12.2019 BG Nr. 2019-040 / Umbau Mobilfunkanlage / Einspracheentscheid und Baubewilligung
- BAPLUKB 09.12.2019 BG Nr. 2019-044 / Umbau Mobilfunkanlage / Einspracheentscheid und Baubewilligung

9.5.1.2 Planungsarbeiten Siedlung / Städtebau:

Nutzungsplanung:

2019 wurden die Umzonungen an der Schlachthausstrasse (GB 1809) und an der Bettlachstrasse (GB 4196) durch den Regierungsrat genehmigt (Umzonungen von der Arbeitszone in die Wohnzone).

Revision der Ortsplanung:

Der Prozess der Ortsplanungsrevision wurde 2019 weitergeführt. Die Analysearbeiten wurden im Sommer 2019 abgeschlossen und der BAPLUK und dem Gemeinderat zur Kenntnis gebracht. Die Ergebnisse sind in zehn Kurzberichten (Module) zusammengefasst. Damit sind der konkrete Anpassungsbedarf bzw. die Stossrichtungen für die Überarbeitung der Nutzungspläne und der Reglemente bekannt. Auf der Basis dieser Vorgaben werden die Planungsinstrumente überarbeitet. Die Entwürfe sollen im Herbst 2020 beim Amt für Raumplanung zur Vorprüfung eingereicht werden.

9.5.1.3 Planungsarbeiten Natur / Umwelt / Energie

Energiestadt:

Im September 2019 fand die Orientierungssitzung der Arbeitsgruppe Energiestadt Grenchen zum bevorstehenden Re-Audit 2020 statt. Aufgrund der geltenden Statuten und des Reglements des Trägervereins Energiestadt müssen die Energiestädte im Abstand von vier Jahren erneut zertifiziert werden. Auf Basis der internen Jahreskontrolle der umgesetzten Massnahmen bewegt sich die qualitative Zwischenbewertung für 2019 zwischen 60.5 % und 62.5 % der möglichen Punkte. Die Bemühungen für die Umsetzung effizienter Massnahmen müssen weiterhin anhalten, um auf dem positiven Trend zu bleiben und beim Re-Audit 2020 über die angestrebten 60 % zu kommen.

Auf Ebene Kanton fanden im Jahr 2019 zwei Zusammenkünfte mit den Solothurner Energiestädten statt und erstmals ein Workshop zum Thema Kommunikation. Ziel ist es, Synergien zu nutzen, um die Energiestädte bekannter zu machen und das Label besser zu verankern. Mit der Energiestadt Biel hat ebenfalls ein Erfahrungsaustausch stattgefunden.

so!mobil:

Das Mobilitätsprogramm der Solothurner Energiestädte und des Kantons Solothurn entwickelt sich weiter und ist ein wichtiger Teil des Mobilitätsprogramms der Stadt Grenchen.

Die wichtigsten Aktivitäten von so!mobil:

Neuzuzügersets; Mobilitäts- und Billettautomatenkurs (2x, beide Kurse ausgebucht); Schulung SBB Fahrplan und Ticket online Shop (1x ausgebucht); 6. Mobilitätstag in Grenchen; Aktion Walk to School (21 teilnehmende Schul- und Kindergartenklassen mit 400 Kindern); Bike to work-Aktion.

9.5.1.4 Regionalplanung:

Repla Grenchen-Büren (GB)

Die Repla GB wurde Ende 2019 aufgelöst. Einzelne Projekte werden durch die Verwaltung oder andere Organisationen weitergeführt.

Landschaftsqualität (LQ) und Vernetzung (V)

Diese beiden Projekte wurden weiterhin erfolgreich ausgeführt. Für das Jahr 2018 konnten im Berichtsjahr wiederum rund Fr. 200'000 (wie Vorjahr) an die Landwirte der Gemeinde Grenchen ausbezahlt werden. Die Stadt Grenchen beteiligt sich zusammen mit der Trägerschaft bis 2023 an den Vollzugskosten für die Umsetzung dieser beiden Projekte.

Agglomerationsprogramm

Zusammen mit den Nachbargemeinden Bettlach und Lengnau hat die Stadt Grenchen 2019 mit der Erarbeitung eines Agglomerationsprogramms gestartet. In einer ersten Phase wurde das Zukunftsbild von 2018 überarbeitet und konkretisiert. Auf dieser Basis sollen Massnahmen entwickelt und Projekte initiiert werden. Die Arbeiten werden 2020 fortgeführt.

9.5.1.5 Verschiedenes:

Grenchner Wohntage 6.-17. November 2019

- Fachtagung im Parktheater / Wie ist zeitgemässes Wohnen im Bestand zukünftig möglich?
- Filmabend im Kino Rex / „Wir sind die Neuen“ von Ralf Westhoff (2014)
- „Priisnagel“ Architektur 2016-2019 / Vernissage und Preisübergabe im Kunsthaus
- Rundgang mit Diskussion / Ein lebendiges Stadtzentrum – Realitäten, Wünsche und Strategien

9.5.2 Bauinspektorat

9.5.2.1 Baugesuche:

	Eingereicht	Bewilligt resp. z.K.	Abgewiesen	Zurück- gezogen	Sistiert	Nicht behand- lungsreif	
Wohnbau (Neubauten)	11	4	1	0	0	6	
(Vorjahr)	(11)	(0)	(0)	(0)	(0)	(11)	
Wohnbau (An-/Umbauten)	45	34	1	1	0	9	
(Vorjahr)	(37)	(29)	(0)	(2)	(0)	(6)	
Fabrik/Gewerbe (inkl. An-/ Umbauten)	24	15	0	0	0	9	
(Vorjahr)	(18)	(13)	(0)	(0)	(0)	(5)	
Kleinbauten	22	17	0	0	0	5	
(Vorjahr)	(13)	(13)	(0)	(0)	(0)	(0)	
Verschiedenes	75	67	2	1	0	5	
(Vorjahr)	(50)	(44)	(0)	(1)	(0)	(5)	
Eigenbau (öffent. Hand etc.)	8	7	0	0		1	
(Vorjahr)	(16)	(11)	(0)	(2)	(0)	(2)	
Landwirtschaft	3	1	0	0	0	2	
(Vorjahr)	(1)	(1)	(0)	(0)	(0)	(0)	
Sport	3	1	0	0	0	2	
(Vorjahr)	(1)	(1)	(0)	(0)	(0)	(0)	
TOTAL	2019	191	146	4	2	0	39
	2018	147	113	0	5	0	29
	2017	164	123	2	3	0	36
	2016	150	121	0	3	1	25
	2015	144	106	1	6	0	31

Andere Bewilligungen	2015	2016	2017	2018	2019
Verlängerung / Übertrag der Bewilligung	3	2	6	6	4
Vorzeitiger Baubeginn	0	2	1	2	2

Einsprachen	2015	2016	2017	2018	2019
Gegen xx Baugesuche ...	10	5	14	10	10
... wurden insgesamt yy Einsprachen resp. Sammleinsprachen erhoben				25	10
Beschwerden					
Beschwerden beim kt. Baudepartement BJD gegen xx Entscheide der BD	1	1	0	0	1
Beschwerden beim BJD gegen xx Ent- scheide der BAPLUK	1	0	2	2	4
Beschwerden beim Verwaltungsgericht gegen xx Entscheide des BJD	0	0	0	1	0

Im Berichtsjahr wurden Bauarbeiten für rund CHF 71,5 Mio. (CHF 60,3 Mio.) ausgeführt:

Hochbauarbeiten in Mio. CHF	2015	2016	2017	2018	2019
private Bauten	47.683	33.649	34.528	38.030	48.007
öffentliche / halböffentliche Bauten	3.980	6.363	7.450	7.172	9.941
Industrie, Gewerbe	6.322	8.530	13.332	12.946	11.717
Landwirtschaft / Sport / Diverses	1.802	2.996	1.914	2.146	1.889
TOTAL	59.787	51.538	57.224	60.294	71.554

9.5.2.2 Fertig erstellte Wohngebäude, nur Neubauten / Gebäude im Bau

	2015		2016		2017		2018		2019	
	Häuser	Whg	Häuser	Whg	Häuser	Whg	Häuser	Whg	Häuser	Whg
Einfamilien- / Doppelhäuser	11	11	6	6	4	11	4	6	8	16
Mehrfamilien-/Terrassenhäuser	17	166	8	51	6	86	8	90	9	65
Wohn- + Geschäftshäuser	0	0	1	3	0	0	0	0	0	0
TOTAL	285	177	15	60	10	97	12	96	17	81
Gebäude im Bau Ende Jahr	29	146	20	113	26	152	23	149	21	278

9.5.2.3 Zivilschutz:

Total wurden 8 (im Vorjahr: 11) Schutzraumgesuche geprüft und Schutzräume mit einem Fassungsvermögen von 0 (375) Personen bewilligt. Bei 4 (2) Bauvorhaben wurde anstelle des Einbaus von Schutzräumen ein Ersatzbeitrag von insgesamt CHF 16'800 (20'800) verlangt; 4 (3) Bauvorhaben waren noch nicht behandlungsreif.

9.5.2.4 Heizungsgesuche und Tankanlagen:

	2015	2016	2017	2018	2019
Behandelte Heizungsgesuche ...	31	36	36	32	36
... mit insgesamt xx Feuerungen	44	54	51	55	56
Cheminée / Cheminéeofen / Stückholz	11	16	9	6	2
Pellets- / Holzschnitzel-Feuerungen	2	1	0	2	1
Kellertanks / Ölfeuerungen	0	0	0	0	1
Gasfeuerungen	15	16	18	14	9
Wärmepumpen im Gebäude	6	2	1	1	7
im Freien / Splitgerät	6	9	13	13	10
mit Erdsonden	3	7	10	7	1
Fernheizung	1	0	0	0	5
nicht behandlungsreif	0	3	18	11	15
zurückgezogen / abgewiesen / sistiert	0	0	0	1	5

9.5.2.5 Feuerungskontrolle:

Mit der Gesetzesänderung per 01.07.2019 können die Feuerungskontrollen in Zukunft nicht mehr durch die stadt eigenen Kontrolleure erfolgen.

In der Kontrollperiode 2018/2019 wurden bei 869 (557) Öl- und Gasheizungen Kontrollen durchgeführt. Diese gliedern sich wie folgt (Zahlen in Klammern gleich Vorjahresperiode 2017/2018):

	Anzahl		in %		erfüllt	beanstandet
Belästigungsklagen	0	(0)	(0.00)		0	0
Routinekontrolle	760	(486)	87.46	(87.25)	724	36
Abnahmemessung	109	(71)	12.54	(12.75)	105	4
Total Kontrollen	869	(557)	100.00	(100.0)	829	40
					95.4 %	4.6 %

Die Anzahl der beanstandeten Feuerungsanlagen ist wieder auf 40 Anlagen, resp. 4.6 % (2.5 %) gestiegen; der Anteil der guten Feuerungen beträgt demnach immer noch 95.4 % (97.5 %).

Auch in der Kontrollperiode 2018/2019 wurde die - vorwiegend visuelle - Kontrolle der kleinen Holzfeuerungen (bis 70 kW) auf Grund des Vertrags durch den Kaminfeger Felix Weber durchgeführt. Die Rückmeldung zeigt auf, dass die Mehrheit der Anlagen sauber funktioniert und die Qualität des Brenngutes grossmehrheitlich den Kriterien der Luftreinhalteverordnung entspricht. Der beauftragte Kaminfeger konnte immer noch nicht alle Anlagen erfassen.

9.5.2.6 Reklamegesuche:

	2015	2016	2017	2018	2019
eingereichte Reklamegesuche, davon:	34	35	45	46	53
bewilligt an Gemeindestrassen:					
- Dauerreklame	11	10	14	14	6
- Grafische Änderung Dauerreklame – Kenntnisnahme	1	2		0	3
- Vermietungsreklame / Erstvermietungsreklame-Verlängerung (nach 6 Mt.)		2	1	0	1
- Baureklame	2	3	4	3	2
bewilligt an Kantonsstrassen:					
- temporäre Weltformatplakate	15	15	24	25	36
- Dauerreklamen	0	0	2	2	1
zurückgewiesen / zurückgezogen / nicht behandlungsreif	5	3	0	2	4

9.5.2.7 Familiengartenverein / Kleintiersiedlung:

	2015	2016	2017	2018	2019
Gesuche	5	5	5	5	1
davon bewilligt:	5	5	5	4	1
abgewiesen		0	0	1	0

9.6 Liegenschaftenverwaltung

9.6.1 Verwaltungsumfang:

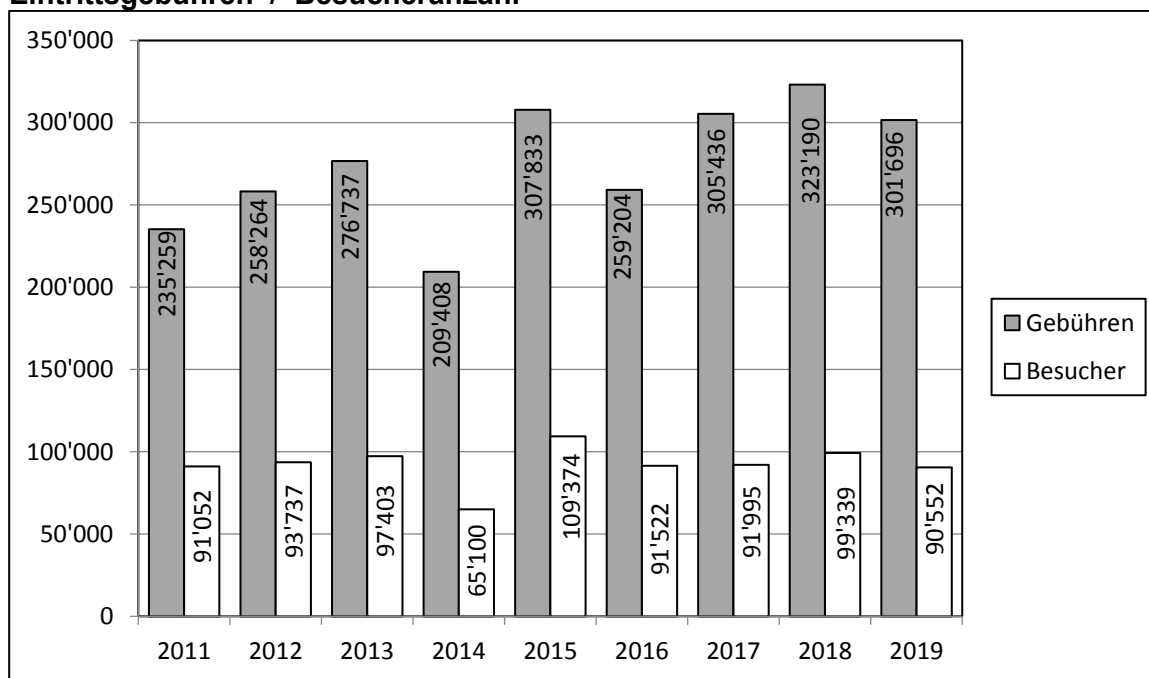
	2015	2016	2017	2018	2019
Wohnungen	192	192	192	192	190
Garagen	56	56	56	56	56
Parkplätze	214	214	214	214	214
Büro-, Vereins-, Lager- und sonstige Räume	13	13	13	13	13
Land mit Pachtverhältnissen	35 ha	32.7 ha	32.7 ha	32.7 ha	32.7 ha

Land der Girard-Stiftung mit Pachtverhältnissen	33 ha	33.0 ha	33.0 ha	33.0 ha	33.0 ha
Land mit Baurechtsverhältnissen (19 Baurechtsparzellen)	11.3 ha	11.3 ha	11.7 ha	11.7 ha	11.7 ha
Land mit Gebrauchsleiheverhältnissen	17.3 ha	17.7 ha	17.2 ha	17.2 ha	16.4 ha

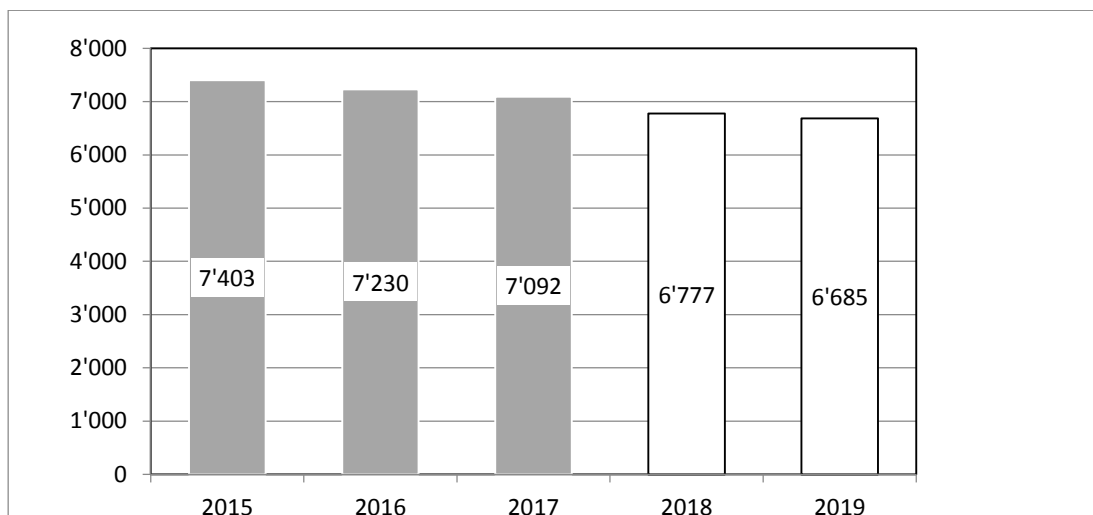
9.7 Schwimmbad

Die Schwimmbadsaison dauerte vom 11.05. bis 14.09.2019 und bescherte uns den dritten aufeinander folgenden Sommer mit Hitze und Trockenheit. Die budgetierten Einnahmen von CHF 300'000.- wurden nun schon dreimal in Folge erreicht, obwohl während den Sommerferien das Bad ausserordentlich schlecht besucht war – ca. 700 Besucher/Tag und auch die besucherintensivsten Sonntage (ca. 4'000 Tageseintritte) wiederum unterdurchschnittlich waren. Das Highlight sollte das Konzert mit der einheimischen Band „Lightfood“ werden – doch Petrus spielte überhaupt nicht mit. Hingegen war die Vorstellung der Schweiz. Lebensrettungsgesellschaft SLRG mit Vorführungen im Sportbecken ein Riesenerfolg. Weitere schon mehrjährige Anlässe waren: Der schweizweit beliebte und bekannte SLRG-Wettkampf sowie der rege genutzte Schwimmkurs während der letzten Ferienwoche. Die Saison war belastet von zwei gleichzeitigen Ausfällen im Badmeisterteam, was dem übrig gebliebenen Personal eine sehr arbeitszeitintensive Saison bescherte, das dies grandios meisterte – herzlichen Dank!

Eintrittsgebühren / Besucheranzahl



Effektive Arbeitsstunden Gesamtpersonal (ab 2018 mit Ticketautomat)



10 Stadtpolizei

Die Polizei Stadt Grenchen hat als Grundauftrag zur Aufrechterhaltung der öffentlichen Sicherheit, Ruhe und Ordnung. Sie trägt durch gezielte Massnahmen, Präsenz und präventiven Aktionen dazu bei, Straftaten und Unfällen möglichst zu verhindern. Sie erfüllt ihre Aufgaben in den beiden Bereichen Sicherheits- und Verkehrspolizei und vollzieht Strafverfolgungen gemäss Strafprozessordnung. Sie leistet der Bevölkerung Hilfe in Notsituationen und/oder bei Anliegen verschiedenster Art, wobei die Verhältnismässigkeit immer im Vordergrund steht. Weiter vollzieht die Polizei gastgewerbliche und gewerbepolizeiliche Aufgaben und verwaltet den öffentlichen Grund.

Das Jahr 2019 war für die Stadtpolizei ein bewegtes Jahr und gewisse Nervosität machte sich im Korps breit. Standen doch die Verhandlungen mit der Kantonspolizei Solothurn an, bei welchen über die Zukunft der Polizei Stadt Grenchen entschieden wurde.

Auch wurden bereit in diesem Jahr die Weichen der zukünftigen Polizei Stadt Grenchen gestellt. Es werden im Jahr 2021 Pensionierungen auf Stufe Kader anstehen. Deshalb wurden bereits zwei Polizeianwärtern rekrutiert, welche alle beim eintägigen Test in den Bereichen: Sport / Deutsch / Merkverhalten / Rechnen / Allgemeinwissen und einem Gespräch vor dem Kader ihr Können und ihre Motivation unter Beweis stellen mussten. Die beiden Anwärter werden am 1. März bzw. 1. April 2020 bei der Polizei Stadt Grenchen anfangen und die Polizeischule in Hitzkirch besuchen. Die erwähnten Kaderstellen werden 2020 intern ausgeschrieben, in der Zuversicht, dass sich im Korps Personen finden werden, welche sich dieser Herausforderung stellen können und werden. Auch hier bedarf es dann aber sicher noch der Aus- und Weiterbildung.

Hier einige wenige Beispiele aus der täglichen Arbeit, mit der die Polizei Stadt Grenchen dazu beiträgt, dass Grenchen auch künftig die sicherste Stadt im Kanton bleibt:

- Neben der uniformierten Patrouillentätigkeit für die Bürger der Stadt Grenchen, war die Polizei Stadt Grenchen situativ auch im Verdeckten tätig. So konnte eine ganz Familie, welche sich illegal in der Schweiz (Grenchen) aufhielt, ausfindig gemacht werden. Dabei wurde auch der „Vermieter“ zur Rechenschaft gezogen, welcher der Familie eine unzumutbare Unterkunft in seinem Keller für einen sehr hohen Mietzins vermietete.
- Auch die Coiffeurgeschäfte wurden in Grenchen einer grossangelegten Kontrolle unterzogen, ausgeführt durch die Polizei Stadt Grenchen, und im Anschluss bei einer Nachkontrolle nochmals überprüft. Hier in Grenchen bezogen sich die Anzeigen mit einer Ausnahme auf die Ladenschlusszeiten.
- Im Drogenbereich konnte die Polizei Stadt Grenchen aufgrund von Beobachtungen einen Albaner anhalten und eine Kontrolle durchführen. Bei der anschliessenden Durchsuchung der Wohnung konnten über 600 gr. Heroin, mehr als 600 gr. Streckmittel und ein hoher Geldbetrag sichergestellt werden. Dieser Erfolg der Polizei Stadt Grenchen, aufgrund zielorientierter Arbeit der Mitarbeiter, ist nur ein Beispiel für die diesjährigen Erfolge in der Drogenbekämpfung.
- Auch Littering wurde erfolgreich zum Thema gemacht. So führte eine 2-tägige Aktion, mit 4 Mitarbeiter/innen, zum Erfolg. Sie wurde sogar im *20 Minuten* publiziert und mit mehr als 95% der Leser als sehr gute, nachahmenswerte Aktion befürwortet.

- Auch der Verkehr wurde nicht vernachlässigt und es konnten auch dieses Jahr Fahrer, welche nicht die Fahranforderungen nicht erfüllten oder gar zur Gefahr für Dritte wurde, angezeigt und entsprechend sanktioniert werden.

Diese Arbeit konnte, mit Unterstützung der Stadt Grenchen, dieses Jahr auch an der Mia, mit einem 360° Film (Virtual-Reality-Produktion VR) dem Bürger näher gebracht werden, die sehr rege genutzt wurde.

Auszug aus dem Medienmeldungsarchiv 2019 betr. Grenchen (Quelle: Kantonspolizei Solothurn)

- 29. Januar 2019: Der Dachstock eines freistehenden Schuppens ist am Montagnachmittag aus noch unbekanntem Gründen in Brand geraten. Verletzt wurde niemand. Die Brandursache ist Gegenstand der eingeleiteten Untersuchungen.
- 30. Januar 2019: In einem Einfamilienhaus in der Burgstrasse kam es gestern Mittag zu einer starken Rauchentwicklung. Verletzt wurde niemand.
- 05. März 2019: Unbekannte haben in der Nacht von Montag auf Dienstag bei einem Einbruch in ein Fahrradgeschäft mehrere Fahrräder entwendet. Die Polizei sucht Zeugen.
- 12. März 2019: Im Rahmen einer koordinierten Aktion ist es der Kantonspolizei Solothurn im Verlauf der vergangenen Woche gelungen, in Grenchen einen mutmasslichen Drogendealer festzunehmen. In diesem Zusammenhang konnten Betäubungsmittel im Wert von über 100'000 Franken, einigen tausend Franken Bargeld sowie eine Waffe sichergestellt werden.
- 14. März 2019: In Grenchen erbeutete am Mittwochnachmittag ein Trickdieb von einer Seniorin mehrere Tausend Franken. Der Täter suchte sein Opfer vermutlich gezielt aus, als diese eine Bankfiliale verliess. Die Polizei bittet um Vorsicht.
- 23. März 2019: In Grenchen ist am Samstagmorgen aus noch unbekanntem Gründen ein Teil einer Lagerhalle in Brand geraten. Die Feuerwehr Grenchen konnte den Brand rasch löschen.
- 31. März 2019: Am Samstagabend hat sich ein Autolenker in Grenchen mit überhöhter Geschwindigkeit und in riskanter Fahrweise einer Polizeikontrolle entzogen. Nach einer umgehend eingeleiteten Nacheile konnte der Mann auf der Autobahn A5 im Witi-Tunnel angehalten werden. Er stand unter Alkohol- und Drogeneinfluss und besitzt keinen gültigen Führerausweis für die Schweiz.
- 17. April 2019: Eine alkoholisierte Automobilistin hat am Dienstagabend auf der Archstrasse in Grenchen einen Selbstunfall verursacht. Dabei wurde die Fahrzeuglenkerin leicht verletzt und das Unfallauto erlitt Totalschaden.
- 25. Mai 2019: Am Freitagmittag kam es zu einer Kollision zwischen einem Kind und einem Motorrad. Dabei wurde das Mädchen leicht verletzt. Die Polizei sucht Zeugen, die Angaben zum Unfallverursacher machen können.
- 26. Mai 2019: Unbekannte haben am Samstagabend den Avec-Shop am Bahnhof bestohlen und den Regionalzug an der Weiterfahrt gehindert. Die Fussballfans sind schliesslich wieder in den Zug gestiegen und nach Solothurn gefahren.
- 28. Mai 2019: Ob via Social Media, per E-Mail, am Telefon oder direkt an der Haustüre – betrogen wird immer häufiger und auf verschiedenste Art und Weise. Romance Scam, Sextortion, Phishing, Enkeltrick, falscher Polizist – dies sind nur einige von vielen Betrugsformen, mit denen sowohl die Bürgerinnen und Bürger wie auch die Polizei konfrontiert sind. Weil solche Betrugsdelikte in den letzten Jahren stark zugenommen haben, stellen die Kantonspolizei Solothurn und die Stadtpolizei Grenchen das Thema „Betrug“ an der diesjährigen MIA in den Mittelpunkt ihres gemeinsamen Auftritts.
- 05. Juli 2019: Bei einem Unfall hat sich am Donnerstagmittag ein Arbeiter schwere Verletzungen zugezogen. Er wurde von der Rega in ein Spital geflogen.
- 11. Juli 2019: Bei einem Unfall auf dem Flughafen hat sich am Donnerstagmittag ein Fallschirmspringer schwere Verletzungen zugezogen. Er wurde von einem Helikopter der Rega in ein Spital geflogen.
- 01. August 2019: Am Mittwochabend fing ein Motorrad unmittelbar neben einer Tanksäule an zu brennen. Dank raschem Löscheinsatz der Feuerwehr Grenchen konnte Schlimmeres verhindert werden. Verletzt wurde niemand.
- 02. August 2019: Die Ursache für den Brand eines Motorrades bei der Landi-Tankstelle in Grenchen vom 31. Juli 2019 ist auf ein Leck im Benzintank des Motorrades zurückzuführen. Dies haben Ermittlungen der Kantonspolizei Solothurn ergeben.

- 13. August 2019: Im Untergeschoss eines Firmengebäudes in Grenchen ereignete sich am Montagmittag wegen eines technischen Defektes ein Glimmbrand. Infolge der starken Rauchentwicklung mussten die Angestellten vorübergehend das Firmengebäude verlassen. Drei Mitarbeiter wurden zur Kontrolle in ein Spital gebracht.
- 06. September 2019: Am späten Donnerstagnachmittag kam es zu einem Streit zwischen Nachbarn. Dabei wurde eine Person verletzt. Der mutmassliche Täter wurde vorläufig festgenommen.
- 06. Oktober 2019: Am Donnerstagabend haben Unbekannte die BMX Pumptrack-Anlage und die Tennishalle verspritzt. Die Polizei sucht Zeugen.
- 17. Oktober 2019: Die Kantonspolizei Solothurn hat am Mittwochabend bei einer Kontrolle einen Fahrzeuglenker angehalten, der unter Einfluss von Alkohol und Drogen unterwegs war. Zudem besitzt er keinen Führerausweis.
- 28. Oktober 2019: Am Samstag hat ein unbekannter Mann versucht, ein Imbiss-Lokal zu überfallen. Das Vorhaben scheiterte, worauf der Täter flüchtete und unerkant entkommen konnte. Verletzt wurde niemand. Die Polizei sucht Zeugen.
- 03. November 2019: Wegen einer Störaktion ein einem Anlass rückte die Polizei am Sonntagmittag mit mehreren Patrouillen zu dem Veranstaltungsraum aus. Ein Dutzend Personen, die an der Aktion beteiligt waren, wurden aus dem Gebäude gebracht. Verletzt wurde niemand.
- 09. November 2019: Am Samstagmorgen hat sich ein Auto bei einem Verkehrsunfall überschlagen. Die drei Fahrzeuginsassen wurden dabei leicht verletzt.

Personelles / Aus- und Weiterbildung

Die Polizei Stadt Grenchen beschäftigte per 31.12.19 wie in den Vorjahren 22 Mitarbeitende, davon 20 uniformierte Korpsangehörige.

Neben regelmässigen internen Weiterbildungen im Polizeischiessen, Taser, in der Anwendung des geraden Einsatzstockes und im allgemeinen Polizeidienst wurden Kurse in folgenden Bereichen besucht:

- Fortbildungskurse Schweiz. Polizeiinstitut Neuenburg
- Taser Ausbildung
- Prävention
- FLG 1
- Diensthunde

10.1 Dienstleistungsstatistiken

Strafanzeigen Verkehrspolizei	2018	2019
Verkehrsunfälle	39	49
Fahrzeugdelikte	31	31
Richterl. Verbot	264	341
Geschwindigkeitsüberschreitung	26	34
Fahren unter Alkoholeinfluss	23	9
Fahren unter Drogeneinfluss	14	3
Fahren ohne Führerausweis	15	8
Überladen Fahrzeug	6	8
Aufmerksamkeit „Blindflug“ Natel	10	12
Nichtbetriebssicheres Fahrzeug	10	7

Strafanzeigen Sicherheitspolizei	2013	2014	2015	2016	2017	2018	2019
Einbruchdiebstahl						47	64
Diebstahl (unbekannte Täterschaft uT)	99	103	73	72	59	66	63
Geringfügiger Diebstahl (uT)	12	5	7	6	2	8	11
Diebstahl (ermittelt)	27	5	4	14	25	37	27

Sachbeschädigung (uT)	66	50	58	42	48	46	57
Sachbeschädigungen (ermittelt)	10	12	7	8	13	7	5
Anzeigen betreffend andere Straftaten (Drohung, Tötlichkeiten, Drogen, Falschgeld, Sprayer usw.)	227	271	240	242	309	248	205
Festnahmen	35	46	45	33		32	36
Missbrauch Datenanlage					3	6	5
Betrug					2	6	1
Einsätze Häusliche Gewalt	22	14	19	10	15	19	20
Im Weiteren:							
Fürsorgliche Freiheitsentzüge	17	26	23	19	10	15	18
Exmission						14	15
Ausgeschriebene Personen Ripol	7	14	16	8	10	9	13
Berichte KESB	---	---	20	28	21	21	29
Zustellungen Gerichtsakten, Vorladungen etc.	27	34	20	18	30	25	36
Zustellungen Zahlungsbefehlen	651	603	674	705	838	584	576
Einzüge von Kontrollschildern	106	91	97	131	133	82	94
Aufenthaltsnachforschungen für die Einwohnerkontrolle	89	87	47	79	69	93	108
Aufforderung zur Anmeldung bei der Einwohnerkontrolle	11	13	10	7	2	5	13
Div. Aufträge Einwohnerkontrolle (Heimatscheine, Krankenkassen-nachweise)			6	5	7	12	7
Ausweisverluste	94	134	91	99	129	123	130
Einsargung für Transport ins Ausland		0	1				0

Fundwesen	2013	2014	2015	2016	2017	2018	2019
Fundgegenstände abgegeben	104	88	150	118	112	98	33
davon wurden vermittelt	51	48	77	53	99	97	107
Markt							
Wochenmärkte	73	73	73	74	74	73	69
davon Monatsmärkte	12	12	12	12	12	12	12
Pilzkontrolle							
bewilligte Pilze kg	248	118.5	118.5	225.5	257.4	257.4	366.0
beschlagnahmte Pilze kg	36	11.5	11.5	11.7	23.5	23.5	43.0
durchgeführte Kontrollen Anzahl	254	185	185	187	216	216	292
aufgewendete Arbeitszeit Std	75	76	76	79	76	76	84
Verschiedenes							
Taxi-Konzessionen Anzahl	8	9	9	9	9	8	8

10.2 Kriminalitätsstatistik

(Auszug aus der Kriminalstatistik der Polizei Kanton Solothurn)

	2011	2012	2013	2014	2015	2016	2017	2018	2019

Total Straftaten	1'238	1'235	1'285	1'370	1'181	1'165	1'010	960	1'054
davon ermittelt	339	298	379	458	485	535	471	414	506

Delikt	2011		2012		2013		2014		2015		2016		2017		2018		2019	
	bek	uT	bek	uT	bek	uT	bek	uT	bek	uT	bek	uT	bek	uT	bek	uT	bek	uT
Raub	5	1	2	0	0	3	0	0	1	0	2	3	1	1	1	4	2	1
Entreiss-Diebstähle	0	0	0	1	0	2	0	0	0	1	0	1	1	1	4	0	0	0
Körpervletzungen	10	5	9	1	9	6	6	0	3	1	11	1	16	0	6	2	7	2
Tätlichkeiten	39	2	48	2	70	5	73	5	78	2	68	8	60	2	45	0	54	1
Straftaten gegen die sexuelle Integrität	11	0	6	0	16	1	19	2	14	2	13	3	12	3	17	2	23	4
Ladendiebstähle	22	4	14	10	6	8	7	3	2	6	3	4	28	3	41	7	38	8
Diebstähle ab/aus Fahrzeug	0	19	0	13	0	14	1	12	3	11	6	19	0	10	0	17	1	9
Einbruchdiebstähle	7	142	6	131	6	150	5	130	9	94	34	86	12	75	18	76	20	65
Einschleichdiebstähle	1	15	0	20	0	16	3	20	2	11	1	15	5	9	2	14	10	19

bek. = Täterschaft konnte ermittelt werden / uT = unbekannte Täterschaft

Fahrzeugentwendungen	2010	2011	2012	2013	2014	2015	2016	2017	2018	2019
PW/MR	2	1	3	3	1	2	1	2	3	2
Mofas/Fahrräder	58	51	31	27	39	25	39	37	29	29

10.3 Verkehrspolizei

Als Spezialisten im Verkehrsbereich erfüllen die Mitarbeitenden der Verkehrspolizei unter anderen folgenden Aufgaben:

- Verkehrsmassnahmen
- Verkehrskontrollen
- Bearbeitung von Verkehrsunfällen
- Bearbeitung von Privatanlässen
- Bearbeitung von Anlässen
- Bearbeitung von Privatanzeigen
- Betreuung und Unterhalt Lichtsignalanlage
- Bausitzungen
- Baupublikationen - Aufbruchanzeigen
- Materialbestellung Signale/Markierung
- Geschwindigkeitsmessungen und Auswertung Rotlichtüberwachung
- Lichtsignalanlage Grenchenbergstrasse
- Schadenmeldungen
- Kontrolle Blaue Zone
- Verkehrsinstruktionen in Schulen und Kindergärten

- Verkehrsnachschulungen / Schulwegkontrollen
- Ersetzen beschädigter Signalisationen
- Verwaltung von Viasis 2000
- Unterhalt Polizeifahrzeuge

Durch die Polizei wurden auf Stadtgebiet aufgenommen:

	2010	2011 31.12.	2012 30.11.	2013 30.11.	2014 31.12.	2015 30.11.	2016 30.11.	2017	2018	2019
Verkehrsunfälle	111	88	69	64	54	61	20	36	76	73
Verletzte	54	45	45	34	31	34	36	36	37	36
Getötet	0	0	0	0	0	0	0	0	0	0

Motorfahrzeugbestände Grenchen

Per 31.12.2019 waren insgesamt 11'604 Fahrzeuge in Grenchen immatrikuliert. Diese sind wie folgt aufgeteilt:

Typ	2010	2011	2012	2013	2014	2015	2016	2017	2018	2019
Leichte Motorwagen	9'146	9'255	9'428	9'687	9'629	10'075	10'022	10'069	10'250	10'362
Schwere Motorwagen	120	122	122	128	111		98	106	101	112
Motorräder (ohne Kleinmotorräder)	991	957	983	1'002	981	1'068	1'088	996	888	1'028
Landwirtschaft und Baumaschinen	217	217	233	233	235	218	222	106	137	102
Total	10'474	10'551	10'766	11'050	10'956	11'361	11'430	11'277	11'274	11'604

Auf allen Stufen wurden Verkehrsinstruktionen durchgeführt: (Vorjahreszahlen in Klammern)

- Schüler-Radfahrerprüfung (Theorie und Praxis) mit allen 4.-Klässlern mit 142 (152) Kinder; 14 (2) haben die Radfahrerprüfung nicht bestanden). 16 (17) Prüflinge bestanden die Prüfung mit null Fehlern und erhielten ein kleines Geschenk.

Ausserdem:

- Scheinwerferkontrolle in Zusammenarbeit mit dem TCS Grenchen
- die Überwachung von Schulwegen und des Zweiradverkehrs
- Führungen bei der Polizei Stadt Grenchen (Ferienpass und Schulklassen)
Anlässlich der Aktion Ferienpass im September 2019 besuchten 27 Schülerinnen und Schüler die Polizei Stadt Grenchen. In drei Gruppen besichtigten sie das Sicherheitsgebäude, die Fahrzeuge und das Material der Polizei sowie des Rettungsdienstes inkl. eine Vorführung des Dienst- und Sporthundewesens.
- Elternabende und Altersnachmittage
- Mobilitätskurse für Senioren

Verkehrstechnische Anordnungen

2019 wurden folgende verkehrspolizeilichen Massnahmen getroffen:

- Signalisation diverse Anlässe (Fasnacht, Swatch-GV, MIA etc.)
- Sperrung Bettlachstrasse
- Parkieren verboten am Rebgässli, zwischen Rebgässli und Allmendstrasse
- Aufhebung Fahrverbot zwischen Blumenrainstrasse und Weinbergstrasse

Verkehrskontrollen

	2010	2011	2012	2013	2014	2015	2016	2017	2018	2019
Verkehrskontrollen	9	7	7	9	7	7	7	7	7	6
dabei Widerhandlungen festgestellt	212	266	178	298	205	210	281	180	122	127
Geschwindigkeitskontrollen in Std. dabei:	79	260	95	161	363	874	409	242	218	280
- Übertretungen	1'281	1'291	1'649	2'978	3'964	2'269	1'887	3'043	2'697	2'226
- Strafanzeigen	21	21	72	77	125	84	55	65	35	47

11 Feuerwehr

2019 kann wieder als durchschnittliches Feuerwehrjahr bezeichnet werden. Mit insgesamt 186 Einsätzen wurde der Durchschnitt der letzten drei bis vier Jahren wieder erreicht. (*Ausgenommen überdurchschnittliches Schadenjahr 2018*).

Der Gebäudebrand am Römerbrunnenweg und diverse Küchenbrände forderten die Feuerwehr stark. Der Brand eines Motorrades an der Landi-Tankstelle zog grosses mediales Interesse mit sich. Der Brand als solches konnte dank der richtig gewählten Taktik rasch unter Kontrolle gebracht werden.



Fahrzeugbrand Landi Tankstelle (31. Juli 2019)

Die Feuerwehr Grenchen unterstützte (*Support gem. Kdo Akten*) die Feuerwehr Selzach beim Brand eines Mehrfamilienhauses an der Bärswilstrasse. Die neue Autodrehleiter erwies sich dank der Knickvorrichtung als unentbehrliches Instrument für die Löscharbeiten in der Höhe.

Diverse weitere, kleinere Brände, Elementarereignisse, Unfälle oder Alarmer von den Brandmeldeanlagen(BMA) beschäftigten die Feuerwehr immer wieder aufs Neue. Dank der guten Ausbildung und den motivierten Feuerwehrangehörigen konnten diese Ereignisse wiederum problemlos und äusserst qualifiziert bewältigt werden.



Flugunfall Flughafen Grenchen LSZG (12. Oktober 2019)

Das Jahr 2019 konnte praktisch unfallfrei abgeschlossen werden. Kleinere Schürfwunden oder Verletzungen sind im aktiven Feuerwehrdienst leider nicht zu vermeiden.

Von ernsthaften Verletzungen wurden wir glücklicherweise wie bis anhin verschont.

11.1 Personelles

Austritte per 31.12.2019

Im Jahre 2019 sind aus verschiedenen Gründen wie Wegzug, berufliche Weiterbildung, Desinteresse oder Ausschluss insgesamt 11 Feuerwehrangehörige aus der Feuerwehr ausgetreten.

4 Rekruten während der Ausbildung

Sdt	Kölliker Raphael	4 Dienstjahre	(Umzug)
Sdt	Oswald Jeannine	4 Dienstjahre	(beruflich)
Sdt	Schmid Damian	6 Dienstjahre	(beruflich)
Sdt	Gürber David	7 Dienstjahre	(med.)
Gfr	Wyss Simon	5 Dienstjahre	(Umzug)
Kpl	Jost Dominic	13 Dienstjahre	(Umzug)
Wm	Hässler Christian	23 Dienstjahre	(med.)

Das Feuerwehrkommando dankt den austretenden Feuerwehrangehörigen herzlichst für ihre jahrelange Treue und das enorme Engagement für die Feuerwehr.

Eintritte auf 1. Januar 2020

An der Aushebung im Oktober 2019 wurden, von den aufgebotenen 185 Einwohner/-innen des Jahrgangs 1999, 7 Personen neu in die Feuerwehr eingeteilt.

Beförderungen per 1. Januar 2020

Rekr	Aliu	Shendrit	Neu: Sdt
Rekr	Bläsi	Kevin	Neu: Sdt
Rekr	Lehner	Rouven	Neu: Sdt
Rekr	Malenovic	Marija	Neu: Sdt
Rekr	Moret	Silvana	Neu: Sdt
Rekr	Rothermann	Leon	Neu: Sdt
Rekr	Rumpold	Lukas	Neu: Sdt
Rekr	Salvenmoser	Jean-Michel	Neu: Sdt
Rekr	Stettler	Julia	Neu: Sdt
Rekr	Winkler	Danny	Neu: Sdt
Rekr	Wyss	Nicolas	Neu: Sdt

Jugendfeuerwehr

Die Jugendfeuerwehr mit einem Bestand von 15 Jugendlichen (Jahrgänge 2002-2006) absolvierte insgesamt 12 Übungen.

Bestand per 01.01.2020

Offiziere	13
Unteroffiziere	20
Gefreite	12
Soldaten	45
Rekruten	7
<u>Total</u>	<u>97</u>

11.2 Ausbildung

Übungen / Dienstleistungen

Offiziersübungen	12
Kaderübungen	13
Pikettübungen	30
Übungen Löschzug Staad	6
Hauptübungen	2
Atemschutzübungen	10
Maschinistenübungen	4
Fahrschulübungen	11
Übungen Ausbildungszug	7
Funkübungen / Polycom	2
PbU Ausbildung	3
<u>Spezialübungen</u>	<u>5</u>
<u>Total Übungsdienst:</u>	<u>105</u>

Kurse

Folgende Kurse des Feuerwehrverbands Solothurn-Lebern, des Kantonalen Feuerwehrverbands, des Kant. Feuerwehr-Inspektorates und des Schweiz. Feuerwehrverbands wurden besucht:

- Einführungskurs Grundschule der Feuerwehr
- Einführungskurs Atemschutz
- Feuerwehr-Grundkurs
- Grundkurs Schadendienst
- Grundkurs Sonderaufgabe ABC
- Grundkurs Personenbefreiung bei Unfällen
- Techn. Hilfeleistungen
- Pionierkurs
- UVA Basiskurs 1 + 2
- Gruppenführerkurs
- Unteroffiziersweiterbildungskurs
- Offiziersweiterbildungskurs
- Kommandantenkurse
- Instruktorenweiterbildungskurse

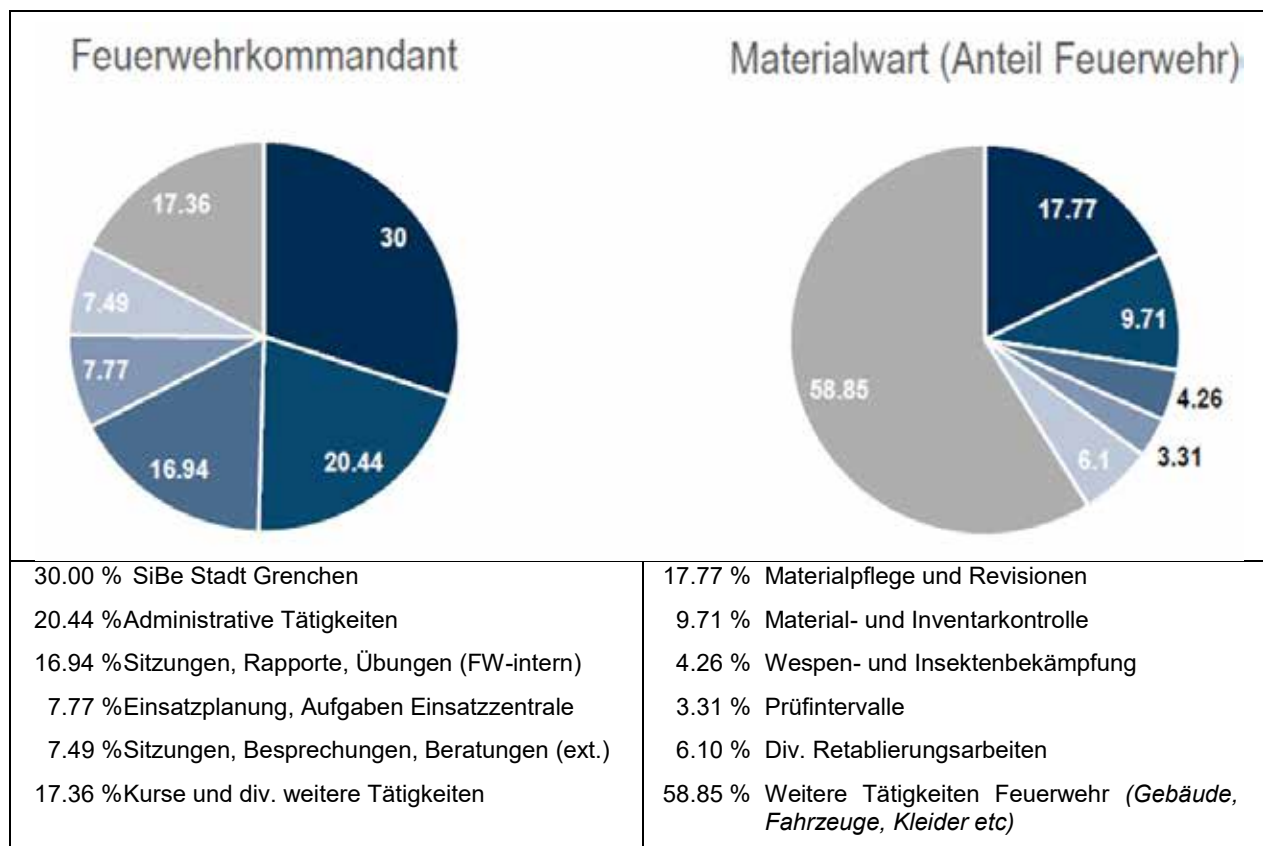
Sitzungen

- | | |
|---------------------------------|---|
| • Sitzungen des Feuerwehrstabes | 6 |
| • Strategierapport | 1 |

- Kaderrapport 1
- Unterhaltsrapport 2
- Schlussrapport (Gesamtfeuerwehr) 1
- Kommandanten-Rapport FVSL 1
- Kommandanten-Rapport SGV 1
- FKSO 7
- Projekte 2020+ 3

Ferner wurden diverse Hauptübungen von Feuerwehren im Supportkreis besucht sowie die Delegiertenversammlungen folgender Verbände: Kant. Feuerwehrverband, Feuerwehrverband Solothurn-Lebern.

Aufgabenbereiche / Tätigkeitsfeld



Das Bewältigen von Einsätzen ist nicht prozentual erfasst. Die Einsatzbereitschaft ist jedoch 24h / 365 Tage sichergestellt.

11.3 Einsatzzahlen

2019 rückte die FW Grenchen 186-mal für Einsätze aus und absolvierte dabei Total 1'968 Einsatzstunden.

Die Einsätze teilen sich wie folgt auf:

	2015		2016		2017		2018		2019	
	Anz.	Std	Anz.	Std	Anz.	Std.	Anz.	Std	Anz.	Std
1. Brandbekämpfung Gebäude ab 3 Druckleitungen	1	38	1	94	0	2	2	450	1	72
2. Brandbekämpfung Gebäude bis 2 Druckleitungen	4	141	4	288	5	3	3	136	5	306
3. Fahrzeugbrände	1	6	4	101	1	2	2	74	1	44

4. Wald- und Flurbrände	1	8	0	0	1	0	0	18	1	11
5. Weitere Brandbekämpfungen	17	219	19	205	14	9	9	135	13	197
6. Unfallrettung auf Strassen / Autobahnen	1	21	1	8	1	1	1	45	0	0
7. Herznotfall Einsätze	--	--	0	0	0	0	0	0	0	0
8. Elementarereignisse (Wasser / Sturm-schäden)	8	39	28	258	8	7	7	108	3	34
9. Schadendienst (Ölwehr)	4	40	7	107	12	4	4	32	8	59
10. Schadendienst (Chemiewehr)	1	25	1	5	1	1	1	10	1	10
11. Schadendienst (Strahlenwehr)	--	--	0	0	0	0	0	0	0	0
12. Pionierdienst / Techn.Hilfeleistung	1	6	14	185	31	81	81	707	39	420
13. Einsätze auf Bahnanlagen	--	--	0	0	0	0	0	0	1	54
14. Personenbefreiung aus Liftanlagen	2	10	2	14	3	6	6	38	2	13
15. Bienen, Wespen, Hornissen	69	71	42	44	73	73	73	75	24	25
16. Brandmeldeanlagen ohne Intervention	35	210	48	255	33	58	58	367	76	510
17. Falschalarme	2	10	6	74	1	5	5	26	6	33
18. Diverse Einsätze (Dienstleistungen, Beihilfe RD)	20	178	3	8	3	4	4	14	4	175
19. Verkehrsdienst	1	2	1	2	1	1	1	5	1	5
		2015	2016		2017		2018		2019	
	Anz.	Std.	Anz.	Std.	Anz.	Std.	Anz.	Std.	Anz.	Std.
TOTAL	168	1'024	181	1'648	188	1'256	257	2' 240	186	1'968

11.4 Material (Fahrzeuge und Gebäude)

Am 31.12.2019 waren folgende Fahrzeuge und Geräte im Bestand der FW Grenchen:

- 1 Vorfahrzeug „Tiger“
- 2 Tanklöschfahrzeuge „Blitz“ und „Mercur“
- 1 Autodrehleiter „Skywalker“
- 1 Schlauchausleger „Hydra“
- 1 Pionierfahrzeug „Jumbo“
- 1 Vorfahrzeug Unfallrettung „Sprinter“
- 1 Mehrzweckfahrzeug „i.v.b.“
- 1 Materialtransportfahrzeug „Sherpa“
- 1 Atemschutzfahrzeug „Airbus“
- 3 Mannschaftstransportfahrzeuge „Toyota, Turbo und VW “

- 1 Kommandantenfahrzeug „Skoda“
- 2 Motorspritzen
- 1 Löschwasserpumpe „Löpu“
- 1 Autodrehleiter „Oldi“ Veteranenfahrzeug
- 1 Gabelstapler



Ersatzbeschaffung Rüstwagen Kat.3 mit Kran November 2019

Mit dem neuen Rüstwagen Kat.3 mit Kran entspricht die Feuerwehr wieder den Normen der ASTRA und der SGV.

Aktuell verfügt die FW Grenchen über 3 Gebäude. Nebst dem Feuerwehrgebäude in Grenchen an der Schmelzstrasse ist noch das FW Gebäude in Staad und die Garage an der Studenstrasse in Feuerwehrhand.

Ausblick

In einer Zeit, in der alles ein bisschen hektischer und emotionaler scheint, gilt es stets den Überblick zu behalten.

Ruhe, Stabilität und Verlässlichkeit, so wie das stete Abwägen von Kosten und Nutzen, sind Leitfäden, die es unbedingt umzusetzen gilt. Die Feuerwehr Grenchen ist für die Zukunft sehr gut gerüstet und kann auf einen hochstehenden Material- und Fahrzeugpark zugreifen.

Wir werden weiterhin bemüht sein, uns den wirtschaftlichen Gegebenheiten anzupassen. Ganz nach dem Motto: „weniger ist mehr“.

12 Regionaler Bevölkerungsschutz und Zivilschutz

12.1 Regionale Bevölkerungsschutz- und Zivilschutzkommission (RBZSK)

Seit dem 1. Januar 2005 bilden die drei Vertragsgemeinden Grenchen, Bettlach und Selzach einen Bevölkerungsschutzkreis und betreiben eine Regionale Zivilschutzorganisation. Sie setzen die Massnahmen des Zivilschutzes, mit Ausnahme der Bestimmungen über die öffentlichen und privaten Personenschutzräume, gemeinsam um. Die Vertragsgemeinden delegieren je ein Mitglied und ein Ersatzmitglied in die Regionale Bevölkerungsschutz- und Zivilschutzkommission. Präsident der Kommission ist Heimgartner Max, Selzach. Im Berichtsjahr behandelte die RBZSK an vier ordentlichen und einer ausserordentlichen Sitzung die anstehenden Geschäfte.

Die Mitglieder der RBZSK nahmen an der traditionellen Entlassungs- und Beförderungsfeier der Zivilschutzangehörigen am 20. November 2019 teil, die wiederum in der Zivilschutzanlage Kastels, mit eigener Küche, stattfand. Die zu entlassenden Schutzdienstpflichtigen des Jahrgangs 1979 mussten ihre persönliche Ausrüstung abgeben. Anlässlich der Feier wurden die austretenden

Angehörigen des Zivilschutzes (AdZS) für ihre Dienste geehrt. Wie schon in den Vorjahren wurden auch diejenigen AdZS eingeladen, die im Berichtsjahr eine Aus- oder Weiterbildung absolvierten. Sie wurden vom Kommandanten der RZSO Grenchen, Markus Böhi, in die neue Funktion und in den neuen Grad befördert.

Tätigkeiten Zivilschutzkommando

Im Berichtsjahr traten die Mitglieder des Zivilschutzkommandos zu drei gemeinsamen Wiederholungskursen an. Wie in den Vorjahren wurde in den Kursen das Sicherheitsfunksystem Polycom eingesetzt. Bei gemeinsamen Einsätzen mit der Polizei bewährt sich das System mit den gemeinsam nutzbaren Kanälen sehr. Die Angehörigen des Periodischen-Schutzraum-Kontrollteams (PSK) kamen im Berichtsjahr wiederum zum Einsatz. In diesem und für die folgenden Jahre haben wir den Auftrag von unseren Nachbargemeinden Bettlach und Selzach erhalten, die PSK auch für sie durchzuführen. Bezogen auf das Berichtsjahr wurde bei der Ausbildung im Bereich Schutz und *Betreuung* der Schwerpunkt auf 'Beeinträchtigungen im Alltag' gelegt. Auch das Verhalten und der Umgang mit älteren Personen, wurden durch den Einsatz in den verschiedenen Alterszentren trainiert. Im Bereich Unterstützung wurde die Handhabung zuerst theoretisch und praktisch an verschiedenen Gerätschaften geübt, um dann das Gelernte in einer Übung eins zu eins anzuwenden. Auch konnten wir wiederum diverse Arbeiten für die Vertragsgemeinden erledigen. In der Führungsunterstützung wurde schweremwichtig der Leitungsbau thematisiert. Der KGS hat in der katholischen Kirche die Bestandsaufnahme abgeschlossen und den Einsatzplan der Feuerwehr übergeben. In diversen Kursen wurde wiederum die Alarmierung sikado getestet, um damit die telefonische Alarmierung näher zu bringen und die AdZS zu sensibilisieren. Dem Zivilschutz wurden auch in diesem Jahr verschiedene neue Aufgaben übertragen. Wie zum Beispiel das Betreiben der Notfalltreffpunkte oder einer Nottankstelle. Um die acht Regionalen Notfalltreffpunkte zu betreiben, wurde uns seitens Kanton spezielles Material ausgeliefert. Die entsprechenden Schulungen erfolgen im Jahr 2020. Bei diversen Verkehrsdiensteinsätzen wurde die Polizei Stadt Grenchen tatkräftig durch unsere speziell ausgebildeten Verkehrshelfer unterstützt.

Die Kadervorkurse haben sich bewährt und haben auch in Zukunft ihren festen Platz im Jahresprogramm.

Materialdienst

Der Inventarwert des in den Zivilschutzanlagen der Region eingelagerten Korpsmaterials und der Anschaffungen der RZSO Grenchen, ohne Bauten und deren Einrichtungen, beträgt per Ende 2019 CHF 2'377'166.- (wie Vorjahr).

Für Unterhalt, Wartung, Reparaturen und Kontrolle des Zivilschutzmaterials fanden im Berichtsjahr verschiedene Wiederholungskurse mit total 115 Diensttagen statt.

Für die periodische Wartung und den Unterhalt der 11 stationären und der zwei mobilen Sirenenanlagen wurden im Berichtsjahr 9 Dienstage aufgewendet.

Schutzbauten

Im Berichtsjahr wurde(n)

- in den acht Zivilschutzanlagen und sieben öffentlichen Personenschutzräumen die vorgeschriebenen Wartungsarbeiten, wie Probeläufe aller technischen Einrichtungen, Kontrollgänge, Temperatur- und Feuchtigkeitsmessungen, Reparaturen, Reinigungsarbeiten usw. termingerecht ausgeführt.
- für die Werterhaltung und die periodische Wartung der Zivilschutzanlagen in sechs Wiederholungskursen total 128 Diensttagen aufgewendet.
- die Geschützte Operationsstelle (GOPS) gewartet (diese Aufgabe wurde 2013 an die RZSO Grenchen abgetreten; als Gegenleistung richtet der Bund die volle Unterhaltspauschale aus).
- die Zivilschutzanlagen waren wie folgt belegt:

	Belegungstage/ ganzjährige Raumnutzung*		
	Zivilschutz	Zivil / Privat / Militär	Total Tage
öff SR Zelg	6	0	6
öff SR Halden	6	365	371*
ZSA Schmelzi	6	10	16
ZSA Kastels	80	1	81
ZSA Hohlen	6	0	6
ZSA Zwinglihaus	6	2	8
ZSA Eichholz	28	89	117
ZSA Einschlag	17	365	382*
ZSA Büelen	6	365	371*
ZSA Brühl	10	365	375*
Total Bereich 2019	171	1'562	1'733
2018	169	1'451	1'628
2017	213	1'561	1'774
2016	209	1'473	1'682
2015	226	2'059	2'285

*Bei der ganzjährigen Raumnutzung (Raummieter) der ZSA's können Doppelbelegungen 6+ vorkommen.

Transportdienst

Der RZSO stehen folgende Fahrzeuge zur Verfügung:

	Anzahl	Fahrzeug	Plätze	Personen
	1	Nissan Navaro		5
	1	Mitsubishi L 200		5
	1	Toyota Hiace		9
	4	Puch 230 GE	8 Pers.	32
	3	VW T4	9 Pers.	27
Total Transportkapazität 2019	10			78
2018	8			62
2017	8			62
2016	9			70
2015	8			65

Kontrollpflichtiger Bestand der Regionalen Zivilschutzorganisation

Am 31. Dezember 2019 verzeichnete die Zivilschutzorganisation 371* kontrollpflichtige Angehörige des Zivilschutzes ohne Schutzdienstuntaugliche:

Dienstbereich/Fachgebiete	Soll	Ist	ausgebildetes Ist	
Zivilschutzkommando	9	15	15	
Führungsunterstützung (FU)	27	38	38	
Information/Presse (in FU enthalten)	0	0	0	
Schutz und Betreuung	60	63	63	
Kulturgüterschutz	11	8	8	
Unterstützung	114	94	94	
Logistik	63	59	59	
Total 2019	284	277	277	97,53 %

2018	284	301	301	105.98 %
2017	284	278	278	97.88 %
2016	284	267	266	94.01 %
2015	284	283	283	99.64 %

* 94 sind in der Reserve eingeteilt

00 AdZS mit besonderen Aufgaben nicht enthalten im Ist- Bestand (spez. Einteilung) PSK

Ausbildung / Einsätze 2019

Für die Angehörigen der Regionalen Zivilschutzorganisation wurden im Berichtsjahr folgende Dienstanlässe inkl. Grundausbildung beim ziko Kt. SO durchgeführt:

Dienststart	Anlässe	Teilnehmer	Diensttage
Grundkurse / Infoveranstaltungen /Zusatz- / Weiterbildungs- und Kaderkurse bei Kanton sowie Bund	25	66	235
Wiederholungskurse	38	891	1'501
Kata – Nothilfe / Einsätze zu Gunsten Gemeinschaft (Vrkh etc.)	0 / 0	0 / 0	0 / 0
Total	2019	63	957
	2018	53	697
	2017	57	748
	2016	50	755
	2015	60	793

Neben den obligatorischen Ausbildungsdiensten leisteten die AdZS 12'008 Einsatzstunden zugunsten der Gemeinschaft: wie Weg-/ Bachpflege / Bach- und Hangverbauungen sowie Auf- und Abbau Infrastruktur Grenchner Fest, in Grenchen, Bettlach und Selzach, in den Alterszentren "Am Weinberg", "Kastels" und neu auch im Sunnepark Grenchen sowie im "Baumgarten" Bettlach, und im Schwerbehindertenheim Rodania. Zur Unterstützung der Polizei im Verkehrsdienst z.B. an den Fasnachtsumzügen, der Chürbismacht in Grenchen, sowie zur Mithilfe an den vorgeschriebenen Unterhaltsarbeiten an Anlagen und Material.

Weiterbildung

Folgende Schutzdienstpflichtige haben Weiterbildungskurse besucht und wurden in neue Funktionen ernannt und/oder befördert:

- Stucky Nicolas, Hauptmann, Kdt Stv. Führungsunterstützung
- Krügel Arnaud, Hauptmann, Kdt Stv. Schutz & Betreuung
- Schnegg Manuel, Hauptmann, Kdt Stv. Unterstützung
- Traub Dario, Leutnant, Schutz & Betreuung
- Duronjic Daniel, Leutnant, Schutz & Betreuung
- Voirol Marc, Korporal, Schutz & Betreuung
- Rorato Kevin, Korporal, Schutz & Betreuung
- Gloor Roman, Korporal, Unterstützung
- Ratschiller Dominic, Korporal, Unterstützung
- Stäheli Lukas, Korporal, Unterstützung
- von Schulthess Craig, Korporal, Unterstützung

Periodische Schutzraumkontrollen

Im Auftrag der Behörden und nach den Vorgaben des Bundes und der Kantons haben die Gemeinden alle zehn Jahre den Unterhalt und die Einsatzbereitschaft der Schutzräume zu kontrollieren und einen Kontrollbericht zu erstellen. Die Gemeinden können diese Aufgabe der Zivilschutzorganisation übertragen. Im Berichtsjahr wurden in Grenchen, Bettlach und Selzach kontrolliert:

Schutzräume	Anzahl Schutzräume	Anzahl Schutzplätze
Anzahl einsatzbereiter Schutzräume	78	1'879
Anzahl bedingt einsatzbereiter Schutzräume	0	0
Anzahl nicht einsatzbereiter Schutzräume	3	62
Anzahl kontrollierte Schutzräume	81	1'941

12.2 Quartieramt

Auch im Berichtsjahr befasste sich das Quartieramt mit vielfältigen Anfragen für Unterkunft und Materialausleihen.

Einquartierungen

Für zivile Anlässe wurden Zivilschutzanlagen und ihre Infrastruktur gegen Entschädigung zur Verfügung gestellt: Damenturnverein Grenchen Gymnastrada 2019, Kantonspolizei Solothurn CH-Polizeifussballturnier, DNA Events / Red Bull, Freilichtspiele Grenchen, Kulturhistorisches Museum Grenchen, Minigolfclub Grenchen, Löschzug Staad Sandlochfest, Segel- und Motorfluggruppe Grenchen sowie kleinere Materialausleihungen an Institutionen und Vereine.

13 Ambulanz- und Rettungsdienst

Täglich ist der Rettungsdienst Grenchen mit Martinshorn und Blaulicht unterwegs, um unter anderem in Notfällen schnellstmöglich professionelle Hilfeleistungen zu erbringen. Im Jahr 2019 leistete der Grenchner Rettungsdienst (RD) insgesamt 1'620 Einsätze. In 1'084 Fällen lag der Einsatzort in der Stadt Grenchen und unserer direkten Nachbargemeinde Bettlach (im Jahr 2018 waren das 1054 Einsätze). 197-mal rückte der Rettungsdienst Grenchen in den benachbarten Kanton Bern aus. Die in der Vergangenheit prognostizierte Einsatzsteigerung sorgt für eine höhere betriebliche Auslastung und gibt, wie nachstehende Statistik zeigt, den Trend der kommenden Jahre vor.

IVR-Rezertifizierung

Eine IVR-Rezertifizierung stand im Jahr 2019 an. Leider konnte der Rettungsdienst Grenchen nur unter Auflagen zertifiziert werden. Die bis ins 2014 zurückliegenden Dokumentationslücken in unseren Prozesskriterien müssen dringend aufgearbeitet werden.

Zielsetzungen

Wie in jedem Jahr streben wir ein nahezu ausgeglichenes Budget an, ohne qualitative und quantitative Einbussen hinzunehmen. Das bedeutet:

- Betriebliche Sicherheit zu erlangen, um die anstehenden Prozesse auf mehrere Schultern verteilen zu können
- IVR Dokumentationslücken nachhaltig schliessen
- Den Erhalt von Ausbildungs- und Arbeitsplätzen innerhalb der Rettung Grenchen nachhaltig zu sichern.

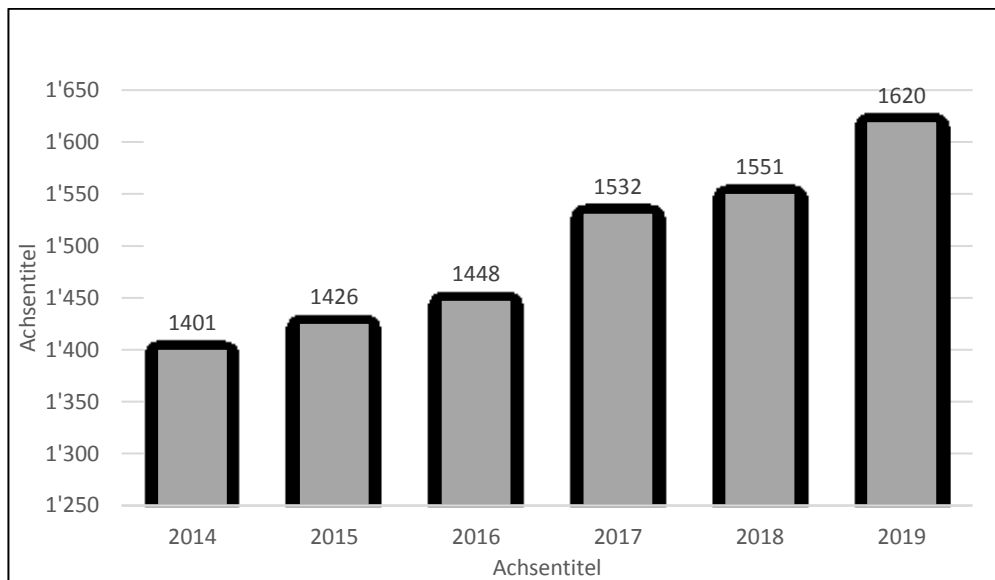
Jahresverlauf

Im Jahr 2019 konnte der Rettungsdienst Grenchen wieder ein ausgeglichenes Budget ausweisen. Die Weichen für eine erfolgreiche Zukunft sind gestellt und liessen 2019 wieder zukunftsorientierte Investitionen zu. 2019 konnte das dringend benötigte zweite Beatmungsgerät beschafft werden. Wohlwissentlich ständig die eigene Wirtschaftlichkeit, mit den hohen qualitativen Ansprüchen an einen Rettungsdienst vor Augen, ist es dem Rettungsdienst auch im Jahr 2019 gelungen, individuell auf die Bedürfnisse der einzelnen Patientinnen und Patienten einzugehen und einen wichtigen Beitrag in der medizinischen Versorgung in der Stadt Grenchen zu leisten. Viele überaus positive Patientenrückmeldungen bezeugen immer wieder eindrücklich, dass ihnen mit viel Sorgfalt, Kompetenz und Menschlichkeit eine optimale Patientenbetreuung gewährleistet wird.

Präventiv war der Rettungsdienst Grenchen auch in diesem Jahr zum alljährlichen Ferienpass zusammen mit der Stadtpolizei Grenchen unterwegs. Den Schülern wurden spannende Einblicke, unter spielerischer BLS Schulung, im Notfallgeschehen vermittelt (BLS = Basic Life Support, bezeichnet die Laienreanimation).

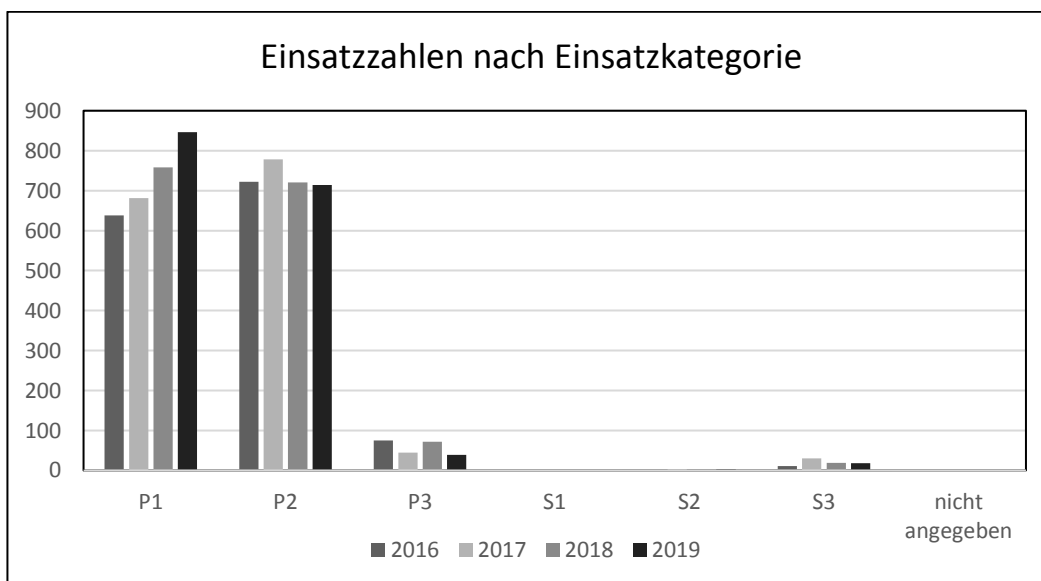
Weiter hat sich der Rettungsdienst Grenchen an verschiedenen Grossveranstaltungen, zum Beispiel Polizei Fussballturnier, Grenchenberglauf, Red Bull Race Day, Flughafenübung sowie medizinische Absicherungen an verschiedenen Donnerstagabend Rennen im Tissot Velodrome, präsentiert.

Einsatzverlauf der letzten Jahre



In vorstehender Statistik ist der prognostizierte Verlauf der Einsätze deutlich zu erkennen. Eine für den Rettungsdienst Grenchen optimale Einsatzgrösse, unter den derzeitigen Bedingungen sollte bei ca. 1'650 Einsätze pro Jahr liegen. Die strategischen Entscheidungen der letzten zwei Jahre sind hier vor allem wegweisend.

Einsatzzahlen nach Einsatzkategorie



P = Primärtransporte (P1=höchste Eile ist geboten, also Blaulicht und Martinshorn)
 S = Sekundärtransporte (Spital zu Spital)

Dieser Statistik ist klar zu entnehmen, dass die Einsatzzahlen unter der Kategorie P1 (höchste Eile) weiter zunehmen. Folgerichtig ist die Bedeutung unseres Rettungsdienstes hier in Grenchen sehr hoch und rechtfertigt kommende nötige und zukunftsorientierte Investitionen.

Rettungsdienst Grenchen als Ausbildungsbetrieb

Ein Studierender konnte 2019 erfolgreich seinen Abschluss als Dipl. Rettungssanitäter HF erreichen. Im März 2019 konnte eine neue Studierende ihre Ausbildung zur Dipl. Rettungssanitäterin HF starten.

14 Bildung und Betreuung

14.1 Schulen / Statistik

Schülerinnen + Schüler (**SuS** Stand jeweils 31.12.):

Abteilungen	2015		2016		2017		2018		2019	
	Klassen	SuS	Klassen	SuS	Klassen	SuS	Klassen	SuS	Klassen	SuS
Kindergarten	14	289	14	298	15	296	16	299	16	313
Primarschule	36	723	37	758	38	787	41	789	43	881
Einführungs- klasse KKE	4	44	4	50	4	49	4	41	---	---
Kleinklasse KKL	3	34	3	32	3	27	3	23	---	---
Zw.Total	57	1'090	58	1'138	60	1'159	64	1'152	59	1'194
SEK K	3	37	3	31	3	34	3	29	1	11
SEK B	10	158	10	157	10	161	10	151	11	171
SEK E	9	181	8	158	7	138	7	142	8	158
SEK P	4	77	4	80	4	78	4	83	4	82
Zw.Total	26	453	25	426	24	411	24	405	24	422
Gesamt	83	1'543	83	1'564	84	1'570	88	1'557	83	1616

Mitarbeitende:

	2015		2016		2017		2018		2019	
	Voll	Teil	Voll	Teil	Voll	Teil	Voll	Teil	Voll	Teil
Voll = Vollpensum Teil = Teilpensum										
Gesamtschulleiter (ab 1.8.16)			1		1		1		1	
Schulleiter/-innen		5	1	3	1	3	1	3	1	3
Assistentinnen GSL/SL							1	1	1	1
Lehrerschaft	42	152	33	152	27	156	32	156	36	165
Schulverwaltung / Administration	2	6	2	6	2	4	2	4	2	4
Schulsozialarbeit		3		4		3		3		3
Schulzahnpflege- Instruktorinnen		4		6		5		7		7
Schulhauswarte	7	0	6	2	6	4	6	4	8	4
Ferienheim Prägels	3		3		2		3		3	
Stadtbibliothek		2		3		3		3		3
Tagesstrukturen		8		8		8		8		11

Vorkindergarten		3		3		3		2		2
Kita Märlihus	3	8	6	4	8	4	8	4	4	7
Kita Villa Kunterbunt	3	9	6	7	6	7	5	7	4	6
Total	60	200	58	198	53	200	59	202	60	216

14.2 Bericht der Schulabteilungen

Vorkindergarten

Der Vorkindergarten befindet sich inzwischen im 10. Betriebsjahr. Wie in den Vorjahren besuchen zirka ein Drittel der Grenchner Kinder den von einer Kindergärtnerin nach pädagogischem Konzept geführten Unterricht. Dieser konzentriert sich - ein bis zwei Jahre vor Kindergarten Eintritt - auf die Förderung der Kinder hin zu einem gelingenden Übertritt in den Kindergarten resp. in den ersten Zyklus der Volksschule.

Ein weiteres Drittel der Grenchner Kinder wird in einer KiTa oder einer Spielgruppe gefördert. Angesichts der Situation, dass im Kindergarten knapp 63 % der Kinder aus fremdsprachigen Familien stammen, sind diese Angebote sehr wertvoll.

Kindergarten

Es fanden verschiedene Arbeitstreffen mit den Koordinatorinnen aus den drei Primarschulkreisen sowie eine Gesamtsitzung mit allen Kindergartenlehrpersonen statt. Die Zuteilung der Kinder für den Übertritt in die erste Klasse geschieht neu an der Frühlingstriage unter Mitwirkung des Schulpsychologischen Dienstes, der Förder- und Klassenlehrpersonen sowie der Schulleitungen Primarschule. Die Eltern werden jeweils am Elternabend zur Einschulung über diesen Übertritt informiert.

Mit der Fachstelle «kompass» wurde erneut ein Elternbildungsanlass mit dem Thema Regulierung (Grenzen setzen, Konsequenzen) organisiert. Diese Veranstaltung verfolgt das Ziel, die Eltern aktiv beim Übergang vom Kindergarten in die Schule unterstützen zu können.

Im Schulkreis Eichholz wurde der neu eröffnete Kindergarten Perron 3 im Frühling 2019 feierlich eingeweiht. Ebenfalls wurde Ende Schuljahr 2018/19 das erste Betriebsjahr des Kindergartens Zentrum gefeiert. Insgesamt hat es in Grenchen nun 16 Quartierkindergärten.

Primarschule

Das Schuljahr 2019/2020 ist wahrscheinlich eines der anspruchsvollsten der letzten Jahre. Die Primarschulen der Stadt Grenchen haben mit diesem Schuljahr den Systemwechsel von der separativen zur integrativen Beschulung eingeführt und damit die Einführungs- und Kleinklassen aufgehoben.

Dies führte zu einer umfassenden Reorganisation des Schulbetriebes und des Unterrichtes, nachdem im vorangehenden Schuljahr mit der Einführung des Lehrplans 21 bereits ein anderes Grossprojekt des Kantons zu Reorganisationen des Betriebes führte.

Die Lehrpersonen sind seit den letzten zwei Jahren in höchstem Masse gefordert. Die Zusammenarbeit zwischen Klassen-, Förder-, Deutschzusatz- und Teamteachinglehrpersonen führt zu einem Mehraufwand.

Die Integration von verhaltensauffälligen Kindern fordert eine neue Unterrichtsstruktur und einen organisatorischen Zusatzaufwand für Gespräche mit den Eltern und den verschiedenen schulnahen Diensten. Grosse Anteile dieses Mehraufwandes bleiben bei den Klassenlehrpersonen.

Zahlen zu den Fördermassnahmen

Primarschule

Schulkreis	FS A	FS B	FS total	DaZ	Logo
Eichholz	72	38	110	114	29
Halden	65	24	89	96	23
Kastels	47	19	66	87	8
PS total	184	81	265	297	60

Kindergarten

Schulkreis	FS A	FS B*	FS total	DaZ	Logo
Eichholz	17	--	17	72	11
Halden	19	--	19	72	13
Kastels	17	--	17	62	12
KG total	53	--	53	206	36

* Im Kindergarten kann keine Förderstufe B verfügt werden.

(Abkürzungen: FS = Förderstufe, DaZ = Deutsch als Zweitsprache, Logo = Logopädie, SuS = Schülerinnen und Schüler)

Im Frühling 2019 wurde ein strukturiertes Schülerfeedback eingeholt und ausgewertet. Die Ergebnisse der Befragung werden von den Lehrpersonen umgesetzt.

Die Schulumplanung bleibt eine der zentralen Herausforderungen für die Primarschulen. Die steigende Schülerzahl führt zu grösserem Platzbedarf. Auf das Schuljahr 2019/2020 wurden erneut zwei neue Klassen eröffnet. Im Gegenzug wurden die Schülerinnen und Schüler der vier Einführungs- und drei Kleinklassen in die bestehenden Klassen integriert.

Auf Januar 2020 wird in den drei Schulkreisen der Primarstufe am Mittwochnachmittag neu ein Angebot zum begleiteten Lernen und Arbeiten für die Schülerinnen und Schüler aufgebaut. Dieses Angebot wird von ausgebildeten Lehrpersonen geführt.

Durch den krankheitsbedingten Ausfall des Schulleiters im Schulkreis Halden musste kurzfristig für eine Stellvertretung gesorgt werden. Bis zu den Sommerferien übernahm die pensionierte Schulleiterin Jaqueline Bill die Leitung. Nach den Sommerferien bis Ende Januar 2020 übernahm der ebenfalls pensionierte Markus Flury, ehemals Schulleiter von Bettlach, das Amt.

Im Halden wurde in dieser Zeit der Elternrat und der Schülerrat gegründet. Damit verfügen nun alle drei Schulkreise über die umfassende Partizipation mit Elternrat, Klassenrat und Schülerrat.

SEK I Zentrum

Alle Lehrpersonen blieben der Schule auch für das Schuljahr 2019/20 treu. Neu angestellt wurden zwei Lehrpersonen für die Fachbereiche Musik und Informatische Bildung.

33 Schülerinnen/Schüler verliessen die SEK E. 24 wählten als Anschlusslösung eine Lehre mit dem Eidgenössischen Fähigkeitszeugnis (eine Schülerin mit der Berufsmaturität).

5 Schülerinnen schafften den prüfungsfreien Übertritt ans Gymnasium (eine Schülerin mit der bilingualen Maturität) und 4 Schülerinnen/Schüler die Aufnahme an die Fachmittelschule in Solothurn.

Aus der SEK P schafften 38 Schülerinnen/Schüler den Übertritt ans Gymnasium in Solothurn (sechs mit bilingualer Maturität).

Aus der SEK B verliessen 50 Schülerinnen/Schüler die Schule. 28 konnten sich eine Lehre mit dem Eidgenössischen Fähigkeitszeugnis ergattern, 8 eine solche mit dem Eidgenössischen Berufssattest. 10 Schülerinnen/Schüler entschieden sich für eine alternative Anschlusslösung, 6 davon für ein Praktikum. 4 Schülerinnen/Schüler haben keine Anschlusslösung gefunden

Im Sommer startete die spezielle Förderung auch an der SEK I in Grenchen. Hierfür wurde ein Konzept erstellt, welches die schrittweise Einführung, beginnend mit dem 7. Schuljahr, abbildet.

Auf dem Weg zur Klimaschule besuchten im Mai sämtliche Schülerinnen/Schüler im Kino Rex den Klimafilm „Before the Flood“. Im Rahmen der Installation der Solaranlage auf dem Dach der Doppelturnhalle wurde am 29.08.2019 der Baustellentag mit allen Schülerinnen/Schüler durchgeführt. Einige durften bei der Montage der Solarpanels tatkräftig mithelfen. Alle anderen konnten die Baustelle besichtigen und erhielten mittels Workshops Einblick in die Funktionsweise einer Solaranlage. Am 05.09.2019 wurde die Solaranlage mit einer kleinen öffentlichen Feier offiziell eingeweiht und die Schule darf sich seither Klimaschule nennen. Unter Leitung einer Lehrperson wurde im November ein Klimarat gegründet. Dieser soll Ideen für Aktionen für den Klimaschutz entwickeln, welche an der Schule umgesetzt werden können. Parallel dazu wurden im Kollegium Arbeitsgruppen gebildet, die nachhaltige Bildungsaktivitäten zum Klimaschutz für die Projektwochen ab 2020 erarbeiten sollen.

Erstmals wurde während der Projektwochen die Zusammenarbeit mit dem kantonalen Bau- und Anlagewerksverband gesucht. Am 26.09.2019, erhielten alle Schülerinnen/Schüler der 2. SEK E/B Einblick in die Welt der Bauberufe. Mauern konnten gebaut, Leitungen verlegt werden und mit einem Bagger durfte Sand verschoben werden. Der Anlass wurde allseits als grosser Erfolg bezeichnet und soll künftig wieder durchgeführt werden.

Am 26.03.2019 fand ein zweites Austauschtreffen mit der GIBS statt. Organisator war diesmal die SEK I Grenchen. Den Lehrpersonen der GIBS wurde der Lehrplan 21 vorgestellt und in Kleingruppen wurden Schnittstellenthemen besprochen und Einblick in die Arbeit der Lehrpersonen der SEK I gewährt.

Die Schule hatte vermehrt mit Vandalenakten, Sprayereien und Verunglimpfungen von Lehrpersonen (auch via soziale Medien) zu kämpfen. Massnahmen wurden jeweils eingeleitet und es kam auch zu Anzeigen bei der Polizei.

Schulen allgemein – Entwicklung

Im Bereich *Entwicklung* wurden die Arbeiten in den definierten Stufengruppen (Bereich Qualitätssicherung) schulkreisweise wie geplant weitergeführt. Die Lehrpersonen beteiligen sich damit am mehrjährigen Projekt 'Wir unterrichten lernwirksam und schülerorientiert'. Gesteuert werden die Aktivitäten durch die jeweilige Schulleitung vor Ort.

Abgeschlossen werden konnte das erste Vorbereitungsjahr betreffend die Einführung der integrativen Beschulung (Spezielle Förderung).

Im Bereich Weiterbildung standen die Gewichtung des Kooperationsbedarfs für die an den jeweiligen Klassen zuständigen Fachpersonen, sowie der kompetenzorientierten Beurteilung der Schülerinnen und Schüler, im Zentrum. Dazu wurden konkrete Umsetzungen, wie etwa die Zusammenarbeitsvereinbarung oder konkrete Unterrichtsplanungen in den Stufenteams, erstellt. Zusätzlich wurden die Lehrpersonen über die Wirksamkeit verschiedener Förderarrangements für Schülerinnen und Schülern informiert. Diese sollen konkret, wie auch konsequent, umgesetzt werden. So konnten sich die Lehrpersonen zentrale Grundlagen für das Wirken in den Bereichen 'Spezielle Förderung', wie auch 'Umsetzung Lehrplan 21' erarbeiten.

Bei der Planung der Weiterbildungen war wichtig, dass die drei Primarschulkreise die gleiche Themenpalette, bezüglich den unterschiedlichen Ausgangspunkten, erarbeiten konnten. Dabei fand Beachtung, dass die Lehrpersonen über zentrale Befunde der Schulforschung zur schulischen Integration informiert sind und dass sie über das notwendige Rüstzeug für einen integrierten Unterricht verfügen.

Im weiteren Verlauf wird evaluiert, inwiefern das Umsetzungskonzept zur Speziellen Förderung gelebt wird und welche weiteren Aspekte ins Umsetzungskonzept aufgenommen werden. Dabei soll der Ressourceneinsatz, unter Berücksichtigung der zur Verfügung stehenden Anzahl Lektionen, laufend justiert werden.

Von Bedeutung ist, wie die Kenntnisse für die Beurteilung der Kinder und Jugendlichen in die Unterrichtsplanung integriert werden können. Die Unterrichtenden sollen Sicherheit aufbauen, um beim kompetenzorientierten Beurteilen und bei spezifischen Herausforderungen, über Lösungsansätze zu verfügen.

Musikschule

Das Schaffen der Lehrkräfte wird auf vielfältige Weise in der Öffentlichkeit präsentiert. In Auftritten wie Musizierstunden, Schülerkonzerte, Bandkonzerte, Kammermusikkonzert und Jugendmusikmatinee zeigten die Schülerinnen und Schüler ihr Können. Zusätzliche Auftritte erfolgten mit der StadtMusik Grenchen und am Weihnachtsmarkt. Das Regionale Jugendsinfonie-Orchester *rjs* spielte wieder unter der Leitung vom Grenchner Ruwen Kronenberg.

In Zusammenarbeit mit dem Kindertheater Blitz wurde das Winterkonzert veranstaltet. Im bis auf den letzten Platz gefüllten Zwinglisaal fand dieser sehr erfolgreiche Anlass unter dem Motto „Das schönste Lied der Welt“ statt. Für die kontinuierliche Weiterbildung der Lehrkräfte findet immer im Januar ein kantonal organisierter Weiterbildungstag statt.

	2015	2016	2017	2018	2019
Musikschüler/-in	263	243	231	212	223

Tagesstrukturen

Auf den 1. Dezember 2018 hat *Caroline Zweili* die Leitung der Tagesstrukturen übernommen. Sie kann auf ein spannendes und herausforderndes Jahr zurückblicken, welches durch das Einarbeiten in die bestehenden Standorte und dem Aufbau des neuen Standortes Kastels geprägt war: Mit dem Standort Kastels, welcher am 16. September seinen Betrieb in der ehemaligen Hauswartwohnung aufnehmen konnte, werden nun in allen drei Primarschulkreisen der Schulen Grenchen Tagesstrukturen angeboten.

Durch diesen Ausbau des Angebots hat sich auch das Team vergrössert. *Matthias Zurbuchen* und *Jaqueline Lauber* arbeiten neu für die Tagesstrukturen. In diese Zeit fielen auch weitere personelle Veränderungen, welche durch die Pensionierung von *Margreth Wirth* und der beruflichen Neuorientierung von *Ursula Müller* bedingt waren. Neu konnten wir *Elie Feller* in unserem Team begrüßen.

Nach wie vor hat es sehr viele angemeldete Kinder (wobei im Kastels noch ein paar Plätze frei sind), was einerseits sehr erfreulich ist, andererseits aber einen grossen Aufwand erfordert, sei es in der Zusammenarbeit mit den Eltern, den Lehrern, der Integration der Kinder sowie der Administration. Weiterhin müssen für gewisse Betreuungsblöcke Wartelisten geführt werden. Wie auch in den Schulen nehmen schwierige Situationen mit einzelnen Kindern tendenziell zu.

Wie in jedem Jahr gab es zum Schuljahresschluss einige Tränen, da mehrere "Grosse" (6. Klässler) uns verlassen mussten, um den Jüngeren Platz zu machen.

Entwicklung der Kinderzahlen für die Betreuungsplätze pro Standort:

Schülerinnen + Schüler (Stichtag 31.12.)	2014	2015	2016	2017	2018	2019
TAZ Zentrum	48	30	---	---	---	---
TASE Eichholz	---	31	47	43	41	38
TASH Halden	---	---	40	43	56	51
TASK Kastels	---	---	---	---	---	29
Total Kinder	48	61	87	86	97	118
Betreuungsplätze	30	40	40	40	40	60

Schulsozialarbeit (SSA)

Das Angebot der Schulsozialarbeit wurde auch im Schuljahr 2018/19 von den Schülerinnen und Schülern, den Eltern und Lehrpersonen aktiv und auslastend genutzt. Die Zahlen lassen eine deutliche Fallzunahme erkennen. Im Vergleich zum Vorjahr stiegen die Fallzahlen von 231 auf insgesamt 282 an. Darin eingeschlossen sind die Einzelberatungen von Schülerinnen und Schülern, Eltern und Lehrpersonen, Gruppenberatungen sowie Klasseninterventionen. Insbesondere bei den Elternberatungen sowie den Gruppen- und Klasseninterventionen wurde eine Zunahme konstatiert. Durch die Fallzunahme und den begrenzten personalen Ressourcen war die SSA sehr stark ausgelastet. Es mussten diverse Anfragen aufgeschoben oder zurückgewiesen werden, da Fälle mit einem höheren Leidensdruck Priorität hatten. Die Gründe für die Inanspruchnahme der SSA-Beratungen sind vielfältig. Die zwei meist genannten Gründe für die Anmeldung bei der SSA waren familiäre Themen mit 39% und schulische Anliegen mit 36%.

Schulsozialarbeit	2015	2016	2017	2018	2019
Bearbeitete Fälle:	232	182	240	233	282

Weiter war die Schulsozialarbeit in allen Schulkreisen in Partizipationsprojekten aktiv und führte u.a. auf verschiedenen Stufen diverse Bildungsprojekte und Sozialtrainings durch. Die Anzahl dieser Projekte ist in der Fallstatistik nicht enthalten.

14.3 Skilager / Schulverlegungen / Ferienkolonien

Anlass	2015		2016		2017		2018		2019	
	Anz.	Schüler	Anz.	Schüler	Anz.	Schüler	Anz.	Schüler	Anz.	Schüler
Skilager der Oberstufe inkl. HPS	9	302	9	302	9	361	7	270	7	238
Klassenlager Ferienheim Prägels	13	248	14	289	15	316	13	261	16	382
Kolonien im Ferienheim Prägels	2	43	3	82	3	89	3	88	3	80
Auswärtige Klassen im Ferienheim Prägels	10	274	8	190	8	221	9	211	10	262
Seminare, Tagungen, Weiterb. im Ferienheim Prägels	3	65	4	100	4	89	4	94	9	178
Total	37	932	41	1022	39	1'023	36	924	45	1'140

14.4 Gesundheitsdienst

Schularzt

Allgemeines

Schülerzahlen im Vergleich zum Vorjahr:

6-Jährige (+ 6 %), 4.-Klässler (- 8.8 %) Oberstufe (+ 26,2 %).

Untersuchungen

Die Rücklaufquote der Vorsorgebelege war leicht tiefer als im Vorjahr.

Die Vorsorgeuntersuchungen waren nach Durchsicht der Gesundheitshefte / Vorsorgekarten im Gesamten wieder etwas mehr als im Vorjahr durchgeführt worden: Kindergarten - 2.5 %, 4. Klassen - 7 %, 8. Klassen + 32.6 %. Total: + 3.7 %. Dieses Ergebnis wurde hauptsächlich durch die 8. Klassen erreicht.

Die Durchimpfungsraten sind immer noch erfreulich hoch, liegen (fast alle) über dem schweizerischen Durchschnitt und ergeben eine grosse Sicherheit zum Schutz vor Infektionskrankheiten.

Eine Ausnahme davon ist leider die Tatsache, dass bei den 6- und den 10-jährigen Kindern die Durchimpfung der Kinderkrankheiten Masern, Mumps und Röteln nicht mehr so hoch wie in den Vorjahren ist. Es ist zu hoffen, dass dies nur ein einmaliger Ausreisser nach unten ist und nicht einer Trendumkehr entspricht. Die Anzahl Kinder ohne jegliche Impfung ist marginal und wirkt sich epidemiologisch nicht aus.

Auf Ende Schuljahr demissionierte Dr. Bamberger nach langjähriger, erfolgreicher Tätigkeit als Schularzt. Anlässlich der Schulschlussfeier wurden seine grossen Verdienste gewürdigt und verdankt. Für die Zukunft wünscht die Stadt Grenchen Thomas Bamberger von Herzen alles Gute.

Dr. Bamberger bedankte sich bei der Lehrerschaft, wie auch beim ganzen Team von Schulleitungen und Schulverwaltung, für die sehr gute und unkomplizierte Zusammenarbeit.

Schulzahnpflege

Allgemeines

Die 2018 verabschiedete Reorganisation der Abläufe rund um die Schulzahnpflege mit strafferer Administration und Beseitigung von Doppelspurigkeiten zwischen Schulverwaltung und SDOL hat die gewünschte Wirkung mit Arbeits- und Kostenreduktion gezeigt. Seither werden Kostenbeiträge an Zahnbehandlungen ausschliesslich durch die Sozialen Diensten bearbeitet (einzelfallbezogen, statt Giesskannenprinzip).

Untersuchungen

Generell wird seit einigen Jahren wieder zunehmende Karies beobachtet, die u.a. verändertem Ess- und Trinkverhalten zugeschrieben wird (v.a. Konsum von süss/sauren Getränken quasi den ganzen Tag über; Stichwort Energy-Drinks wie „Red Bull“ u.a.).

14.5 Schulschwimmhalle

Besucher	2015	2016	2017	2018	2019
Schule	20'981	17'519	15'211	16'427	16'392
Vereine	4'429	3'977	3'470	3'830	4'070
Öffentlichkeit:					
- Kinder	940	758	839	561	549
- Erwachsene	2'922	2'860	2'386	2'370	2'742
Total	29'272	25'114	21'960	23'188	23'753

14.6 Stadtbibliothek

Die Bibliothek hat trotz Umzug (insgesamt 6 Wochen Schliessung) die fast gleichen Ausleihzahlen erreicht wie im Jahr zuvor. Die Zunahme an Neu- und Wiederbenutzer ist enorm gross. Seit der Eröffnung am 15.6.19 sind 181 Neueintritte registriert worden. Zahlreiche inaktive Konten wurden wieder aktiviert.

	2015	2016	2017	2018	2019
Ausleihen	40'659	36'632	37'978	37'324	35'869
Benutzer	2'922	3'029	3'119	3'285	3'495
Suchanfragen WebOpac	5'316	5'922	10'821	10'052	9'919

Direktklick auf Homepage	8'002	13'098	20'519	31'772	23'738
Neuanschaffungen Bücher	2'466	2'500	2'433	1'947	1'419
E-Book Abonnemente	9	35	42	54	71

14.7 Kindertagesstätten (KiTa Märlihus und KiTa Villa Kunterbunt)

Zentralstes Thema dieses Jahres war in beiden KiTas die Personalaufstellung. Die angebotenen Praktikumsstellen konnten einmal mehr zu 75% nicht besetzt werden. Dies führte dazu, dass die Anzahl der betreuten Kinder reduziert werden musste, dadurch die Einnahmen zurückgingen, obwohl eine lange Warteliste geführt wird. Die Folge daraus waren unzufriedene Eltern, welche auf unbestimmte Zeit vertröstet werden mussten.

Die Elternarbeit und die Kinder welche einen höheren Betreuungsaufwand benötigen, sind für alle eine grosse Mehrbelastung. Zunehmend werden in KiTas Betreuungsplätze zur Entlastung der Eltern gesucht, die mit der Betreuung ihrer Kinder überfordert scheinen. Die KiTas sind aber bekanntlich keine Einrichtung für sonderpädagogische Massnahmen. Sie verfügen dafür nicht über die nötigen Ressourcen. Das Angebot für betroffene Familien sollte in diesem Bereich dringend ausgebaut und die Bevölkerung aus Sicht der KiTas darüber informiert werden.

Im 'Kompass', dem strategischen Leitbild der Stadt, wird beim Schwerpunkt 'Wohn- und Lebensqualität' das Handlungsfeld 'Bildungs- und Tagesbetreuung' gewichtet. Um in diesem Bereich die Zielsetzung der Attraktivierung unseres Wohnstandortes erfüllen zu können, soll das Betreuungsangebot bedarfsgerecht gestaltet werden.

15 Kultur, Sport und Freizeit

Mit der Standortförderungsstrategie «Kompass», mit der Grenchen auch für Menschen, die auch wirtschaftlich zum Gemeinwohl beitragen, attraktiver werden soll, soll die Freizeitinfrastruktur optimiert, erhalten, nachhaltig finanziert und regional abgestimmt werden. Im Berichtsjahr wurde bereits intensiv daran gearbeitet.

Die Stadt wurde eingeladen, in einer Arbeitsgruppe der Repla Espace Solothurn mitzumachen, wobei eine Bedarfsanalyse regionaler Sportstätten Solothurn - Grenchen ausgearbeitet wurde. Die Stadt Grenchen deckt mit ihren beeindruckenden Sportstätten einen Grossteil regionaler Bedürfnisse ab. Mit der vom Kanton und der Stadt mitfinanzierten Sanierung soll das TVG Sportstadion das regionale Leichtathletikzentrum werden. Folgende Sportanlagen wurden in das Inventar der regional bedeutenden Sportanlagen aufgenommen:

- Leichtathletikstadion mit 400 Meter-Bahn
- Radrennbahn
- Pump Track / BMX-Piste
- Bikestrecke
- Freischwimmbad
- Hallenbad
- Fussballstadion
- Beachvolleyballfeld
- Ski Alpin Strecke
- Wassersportanlage (Kanuclub)
- Reitsportzentrum
- Fallschirmspringen
- Minigolf
- Sportfliegerei
- Tennishalle

Im kulturellen Bereich bewilligte die Gemeinderatskommission unter anderem eine Unterstützung für die Jugendschauspielschule PATH des Vereins Cosmos. Das Projekt startet im August 2020 und soll das Parktheater als generationenübergreifendes Kulturzentrum stärken. Ferner wurden

die Kunstschaaffenden Marc Reist und Ulrich Studer mit der Schaffung von je 10 Kleinplastiken für Verdienstgeschenke beauftragt (Multiples). Die Motion Peter Brotschi «Ehrenplatz für verdiente Grenchnerinnen und Grenchner» wurde vom Gemeinderat für erheblich erklärt. Mit der Umsetzung 2020 an einem zentralen Standort soll das Geschichtsbewusstsein und die Identität der Bewohnerinnen und Bewohner gestärkt werden

15.1 Tätigkeiten und Projekte

Sportkoordination

- Ein für die Region bedeutendes Zeichen setzte der Gemeinderat mit der Unterstützung der Skilift Grenchenberg AG für den Ersatz des Kinderskilifts. Nachdem er im Vorjahr bereits dem Ersatz des Pistenfahrzeugs zugestimmt hatte, trägt dieser Schritt wesentlich zur Entwicklung der Freizeitinfrastruktur bei.
- Mit dem bewilligten Bau von zwei Kunstrasenfeldern sollen die Trainingsbedingungen v.a. bei Schlechtwetter und in den Wintermonaten für die rund 665 Fussball-JuniorInnen und Aktivfussballer verbessert werden. In Zusammenarbeit mit den beiden Fussballvereinen wurde eine Bestandesaufnahme gemacht und das Fussballfeld Brühl-West «Wembley» zur Umsetzung ausgewählt.
- Im Frühjahr fand zum vierten Mal ein polysportives Kinder Camp statt. Dabei nahmen 28 Kinder aus Grenchen und der Region Biel - Solothurn teil.
- Mit *Coop Andiamo* von *schweiz.bewegt* konnte ein grosser Sport-Event für Familien nach Grenchen geholt werden. Dieser Anlass findet schweizweit jährlich in sieben Regionen statt. Die Austragung in Grenchen deckt künftig das Mittelland ab. Mit dem «*Lauf für dini Region*» und «*Dr schnäuscht Gränchner*» konnten wesentliche Ziele des lokalen Bewegungs- und Sportnetzes LBS umgesetzt werden.

Grenchner Jahrbuch 2018/19

Seit 1969 ist die Kulturkommission die Fachkommission für alle kulturellen Belange. Diese Geschichte wurde in der neusten Ausgabe des Grenchner Jahrbuches entsprechend erzählt und gewürdigt – mit einer Sonderbeilage „50 Jahre Kulturkommission“. Schliesslich hat gerade diese Kuko dazu geführt, dass in diesem Jahr bereits die 48. Ausgabe des „Grenchner Jahrbuchs“ veröffentlicht werden konnte. Neben schwerpunktmässigen Themen zu einer eher unbekanntem Seite des Generalstreiks in Grenchen, zur Geschichte des „Zaubertürmlis“ oder über einen Zustandsbericht des Grenchner Waldes, sind wiederum viele Berichte ausgewählter, wichtiger kultureller, gesellschaftlicher und sportlicher Anlässe aus dem Berichtsjahr zu lesen. Für die Gestaltung des Titelbilds zeichnet diesmal Salvatore DeVito, Bettlach, verantwortlich, zwischen den Texten sind Bildeinschübe des Künstlers Marc Reist (Schnottwil) gesetzt. Die Vernissage des Grenchner Jahrbuchs fand am 11. Dezember 2019 in der Stadtbibliothek Grenchen statt.

UNICEF-Label Kinderfreundliche Gemeinde

Die ersten Massnahmen des Aktionsplans wurden in Angriff genommen. Zusammen mit Studierenden der Fachhochschule Nordwestschweiz FHNW fand eine Umfrage bei den 16 - 25-jährigen Grenchnerinnen und Grenchnern statt. Die Resultate fliessen in die Schaffung des Leitbilds für die Kinder- und Jugendpolitik ein, mit der die Jugendkommission, beauftragt wurde (unten 15.4). Das Leitbild soll 2020 vom Gemeinderat verabschiedet werden. Eine weitere Massnahme, mit der sich die Jugendkommission beschäftigt, ist ein Filmprojekt mit Jugendlichen. Dieses soll 2020 umgesetzt werden, um die Identität der Kinder und Jugendlichen mit «ihrer» Stadt zu fördern. Die Stadt Grenchen war, wie bereits im Vorjahr, auch am runden Tisch der UNICEF in Frauenfeld sowie am Erfahrungsaustausch Kinder- und Jugendpartizipation der Anlauf- und Koordinationsstelle für Kinder und Jugendfragen (AKKJF) vom Kanton Solothurn vertreten. Dabei ging es um die Themen «Für eine Politik der frühen Kindheit» und «Förderung des politischen Engagements von Jugendlichen in der Gemeinde». Um die Partizipation der Kinder und Jugendlichen zu fördern - eine weitere Massnahme im Aktionsplan - plant Grenchen 2020 in Zusammenarbeit mit dem Dachverband Schweizer Jugendparlamente DSJ das Projekt *engage.ch*.

15.2 Veranstaltungen

Bundesfeier

Die Bundesfeier fand auf und um die Terrasse des Restaurants Parktheater statt. Nach der Begrüssung durch Stadtpräsident François Scheidegger, hielt Bürgermeister Marcel Bauer aus Sélestat die Festrede. Im Rahmen des Fliegeraustauschs der Flugschule Grenchen besuchten 10 Jungflieger aus Hongkong, Holland, Frankreich, Deutschland und Belgien die Bundesfeier. Cheffluglehrer der Flugschule Grenchen, Willy Dysli, stellte die Ausbildung YES (Young Eagles of Switzerland) und die Air Cadets berichteten aus ihren Erlebnissen. Ebenfalls zu Besuch waren 17 Kinder und Jugendliche zwischen 10 und 18 Jahren plus 7 Leiter der Georgspfadfinder aus Neckarsulm. Musikalisch waren Kurt Seematter und das Alphonnduo Klangholz im Einsatz. Der traditionelle Lampionumzug für Kinder sowie das Singen der Nationalhymne standen ebenfalls auf dem Programm. Abschluss der Feier bildete das Feuerwerk im Stadtpark.

Altersehrung

Die Altersehrung fand am 27. August, 11. September und 26. September im Theatersaal des Restaurants Parktheater statt. Eingeladen wurden 2'183 Personen, angemeldet haben sich 601 Personen. Mit einem Kindersingen, vorgetragen durch eine Grenchner Schulklasse, wurden die Gäste herzlich empfangen. Nach dem feinen Mittagessen zeigte Mike Brotschi Filmszenen aus Grenchen. Für musikalische Unterhaltung sorgte die Hilari Musik Grenchen. Abschluss bildete die Auflösung des beliebten Quiz.

Kulturpreisverleihung

In feierlicher Atmosphäre wurde der Künstler Marc Reist mit dem Kulturpreis der Stadt Grenchen für sein langjähriges und konsequentes Schaffen ausgezeichnet. Besonders im Bereich der Plastiken und Skulpturen hat er sich schweizweit einen Namen gemacht und er stellt u.a. auch im Centre Dürrenmatt in Neuchâtel aus. In Grenchen stehen zudem viele seiner Werke, wobei «Neuron» und «Tag und Nacht» wohl zu den bekanntesten Werken in Grenchen zählen.

Der Anerkennungspreis wurde dem *Künstler Archiv Grenchen* überreicht und das *Kindertheater Blitz* erhielt den Nachwuchsförderungspreis.



Marc Reist erhält den Kulturpreis der Stadt Grenchen (Foto: Oliver Menge)

Jungbürgerfeier

An der diesjährigen Jungbürgerfeier der Stadt Grenchen nahmen Landammann Roland Fürst und Stadtpräsident François Scheidegger den 33 anwesenden Jungbürgerinnen und Jungbürgern des Jahrgangs 2001 das Gelöbnis ab. Im Anschluss an den offiziellen Teil konnten sich die neuen

Stimmberechtigten beim feinen Nachtessen im Parktheater mit den anwesenden Politikern austauschen. Dabei scheuten sich die frischgebackenen Jungbürgerinnen und Jungbürger nicht, den Politikern Fragen zu stellen und es entstanden interessante Gespräche. Ein Wettbewerb rundete den gelungenen Anlass ab.



Die Jungbürger/innen des Jahrgangs 2001 mit Landammann Roland Füst und Stadtpräsident François Scheidegger

Kulturnacht

Die 5. Kulturnacht wurde erstmals von einer privaten Trägerschaft organisiert. In neun Lokalitäten wurde dem Publikum während fast 12 Stunden ein abwechslungsreiches und teils auch überraschendes Programm geboten, das für jedes Alter und jeden Geschmack erstaunlich viel bot. Rund um die Kulturnacht bot das Grencher Gewerbe mit der Aktion «Kunstfenster» vom 16. September bis am 5. Oktober zehn regionalen Künstlern ein Podium zum Ausstellen ihrer Werke. Mit dabei waren: Toni Bieli, Jean-Claude Boillat, Heini Bürkli, Salvator de Vito, Markus Leibundgut, Beat Julius Müller, Max Obrecht, Deborah Rickli-Straka, Hanspeter Schumacher und René Walter.



Kulturnacht: Das A-Capella Ensemble Vocal Sollicant im Kleintheater

Internationale Musikwoche Grenchen (IMG)

Der erste Anlass im Rahmen der Wiederaufnahme der Internationalen Musikwoche Grenchen fand vom 14. bis am 22. April 2018 statt. Für diese Austragung sowie für das Rememberkonzert vom 22. März 2019 zeichnete sich Obrasso Classic Events GmbH verantwortlich. Dieser Veranstalter zog sich in der Folge zurück und der Verein IMG konnte anlässlich der Vereinsversammlung vom 17. April 2019 einen neuen Partner präsentieren, dessen Konzept die Beteiligten überzeugte. Somit sind die Fortsetzungen in den Jahren 2020 und 2022 sichergestellt und sorgen dafür, dass die IMG in Grenchen nachhaltig verankert wird.

Weitere Anlässe und Projekte

Für diverse weitere Veranstaltungen und Projekte wurde die Beratungs- und Vermittlungsrolle für Organisatoren in den Bereichen Kommunikation, Kultur und Sport wahrgenommen oder Stellungnahmen abgegeben. Eine Auswahl:

- Synthetic Ice
- Donnschtig-Jass
- Vorpremiere Film «Vogel friss oder stirb»
- Snowdays
- Kinder Camps
- Rangeschwinget
- Mia und Heliweekend
- Wave Trophy
- Kinderland Openair
- Zauberkongress
- Grenchenberglauf
- Coffre Ouvert
- Schüler- und Firmenturnier
- World Food Festival
- Rock am Märetplatz
- Bärgchilbi
- Sonbre Fest
- Red Bull Race Day
- Smartflyer Challenge
- Chürbisnacht
- Schweizerischer Folklorenachwuchswettbewerb
- Weihnachtsmarkt
- Track Cycling Challenge

15.3 Kulturkommission (Kuko)

Die Mitglieder der Kulturkommission trafen sich zu 5 Sitzungen (Vorjahr 6).

Kulturelle Förderung

Von den 29 eingegangenen Gesuchen wurden die 22 folgenden kulturellen Projekte und Aktivitäten mit Beiträgen unterstützt:

- Märchentourneetheater Fidibus
- Kantorei Ref. Kirchgemeinde Solothurn - Abendmusiken Zwinglikirche
- Fe-m@il Gastspiel Lili Palmer
- JazzMietzKlassik
- SoRock-Kulturmagazin
- Mazzinistiftung / Konzertreihe 2019
- 54. Solothurner Filmtage: Vorführungen für Berufs- und Oberstufenschulen in Grenchen
- Schopfbühne Grenchen: Holzers Peepshow
- Oltner Kabarett-Tage: Kabarett unterwegs

- Lightfood: Plattentaufe
- Dirk Raufeisen Singers: Weihnachtsgospel
- Künstler Archiv Grenchen: Dokumentation Umzug
- Regionales Jugendsinfonie Orchester
- Sommergospel 2019
- Autorenlesungen Schulkreis Kastels
- Konzertchor Leberberg: Requiem
- Fidibus: König Drosselbart
- Plakatproduktion OK Kulturnacht
- Pumpelpitz - Kinderlieder und Geschichten
- 55. Solothurner Filmtage: Vorführungen für Berufs- und Oberstufenschulen in Grenchen
- Theater Gänggi: theater, JAWOHL
- Mazzinistiftung / Konzertreihe 2020

15.4 Jugendkommission (Juko)

Die Mitglieder der Jugendkommission trafen sich zu 5 Sitzungen (Vorjahr 5).

Von 9 eingegangenen Gesuchen für Jugendprojekte wurden 5 durch einen Beitrag gefördert:

- Sommerlager SJBB
- Rolf Caviezel: Kinder an den Herd
- Lindenhaus: Openhouse 2019
- DTV Jugi: Kantonalturfest Schnottwil
- Schuelschwänzer: Fasnacht 2020

Zur Arbeit der JuKo bezüglich UNICEF-Label *Kinderfreundliche Gemeinde* vgl. oben unter 5.1.

16 Standortförderung

16.1 Ausrichtung

Die Standortförderung umfasst alle Aufgaben der öffentlichen Hand wie beispielsweise Bildung, Raumplanung, Steuern, Kultur. Attraktive Wohn- und Wirtschaftsstandorte bieten ein umfassendes Paket an, um natürliche Personen sowie Unternehmen und Institutionen anzuziehen beziehungsweise zu halten. Die Standortförderung ist daher in den Bereichen Standortentwicklung, Standortmarketing, Ansiedlungen von Personen und Unternehmen, Neugründungen sowie Bestandesbetreuung aktiv. Die folgenden Ausführungen beschränken sich auf die Tätigkeiten der Organisationseinheit Standortförderung. Angesichts der begrenzten finanziellen und personellen Ressourcen wirkt die Grenchner Standortförderung im Netzwerk mit verschiedenen Partnern wie Wirtschaftsverbänden, Tourismusorganisationen, andere Standortförderungen und weiteren Organisationen.

Die Standortförderung orientiert sich in ihrer Tätigkeit an der in der Standortförderungsstrategie „Kompass“ für die Legislatur 2018-2021 formulierten Stossrichtungen:

- Wohn- und Lebensqualität als Schwerpunkt
- Stärken als Wirtschaftsstandort ausspielen
- Nachhaltige finanzpolitische Strategie

Der Umsetzungsplan der vom Gemeinderat 2018 definierten Kompass-Massnahmen wurde am 17. September 2019 vom Gemeinderat zur Kenntnis genommen: Die Massnahmen werden seither in der Stadtverwaltung bearbeitet.

16.2 Standortentwicklung

Auftrag

In der Standortentwicklung verbessert die Stadt mit konkreten Projekten die Qualität des Wohn- und Wirtschaftsstandortes Grenchen.

Zentrumsentwicklung

Die Stadt Grenchen hat im Sommer 2017 die Kampagne „Lebendiges Grenchen“ lanciert, um das Zentrum zu beleben. In der Zwischenzeit laden farbige Stühle, der offene Bücherschrank, die erneuerten Bodenspiele und der Sandkasten unter dem Baumdach zum Verweilen auf dem Marktplatz ein. Ein weiteres Element zur Zentrumsbelebung sind seit November 2019 die mobilen Holztröge, die mit winterharten, dachförmigen Platanen bepflanzt sind und die Jahreszeiten mitten auf dem Marktplatz bringen. Auf dem Zytplatz arbeitet die Stadt zusammen mit der Höheren Fachschule für Technik (hftm) an der Umsetzung einer «Zeit-Installation».



Die bepflanzen mobilen Holztröge bringen die Jahreszeiten auf den Marktplatz.

Nebst der Gestaltung des Marktplatzes hat die Stadt beispielsweise:

- ein Impulsprogramm für den Detailhandel angeboten,
- verschiedene Initiativen der Marktstrasse unterstützt,
- als Zwischennutzung während 13 Monaten ein CoworkingSpace für Jungunternehmen betrieben und
- für Verwaltungen einen Leitfaden für Zwischennutzungen erarbeitet,
- ein Konzept für die Signaletik in Auftrag gegeben,
- verschiedene Massnahmen im Bereich Parkierung und Verkehr ergriffen
- und sich für eine Verbesserung des Publikumsmixes auf dem Marktplatz eingesetzt.

Gewerbepark

Auch 2019 gab es verschiedene Interessenten für den Gewerbepark. Die Stadt stellt die Machbarkeitsstudie von 2018 für einen Gewerbepark an der Lengnaustrasse potenziellen Investoren als Planungsgrundlage zur Verfügung.

Bootshafen

Der Businessplan für einen Bootshafen in Grenchen liegt vor und die Stadt kann damit konkret die Investorensuche angehen.

16.3 Standortmarketing

Auftrag

Das Standortmarketing der Stadt unterstützt eine positive Wahrnehmung des Wohn- und Wirtschaftsstandorts Grenchen nach aussen und innen, um neue Bewohner und Unternehmen zu gewinnen und die bestehenden in ihrer Standortwahl zu bestärken. Die Stadt betreibt mit verschiedenen Instrumenten ein gezieltes Standortmarketing, um ausgewählte Zielgruppen mit relevanten Informationen und mit rationalen und emotionalen Argumenten für einen Standortentscheid zu gewinnen. Dazu gehören Medienmitteilungen (2019: *Donnschtig-Jass*, *Mis Gränche - dis Gränche*, *Nehmen Sie Platz*, *Pendeln Sie noch?*, *E-Mobile Rallye*, *Miniporäts*, *eUmzug*, *Eine Tulpe fürs Leben*, *Klimafreundliche Heizsysteme* etc.), Internetauftritt www.grenchen.ch und www.juras-onnenseite.ch, Facebook «*Grenchen - Üsi Stadt*» (Follower: 1'824 per 31.12.2019), Instagram

(Abonnenten: 555 per 31.12.2019), monatliche Kolumne Standortförderung im Grenchner Stadtanzeiger oder der Newsletter der Wirtschaftsförderung (2019: 3 Ausgaben). Die Standortförderung nutzt auch Veranstaltungen in Grenchen, um sich als attraktiven Wohn- und Wirtschaftsstandort zu positionieren. 2019 hatte die Stadt Grenchen prominente Auftritte u.a. in den SRF-Sendungen „Donnschtig Jass“, „Mini Schwiz – dini Schwiz“, an der WAVE E-Mobil Rallye, am Red Bull Race Day mit 36'000 Besuchern, an der 3. Austragung der „Smartflyer Challenge“ in Grenchen oder an den Grenchner Wohntagen.



Grosser Auftritt des Grenchner Jass-Teams auf nationaler Ebene im „Donnschtig Jass“ vom 8. und 15. August 2019

Jurasonnenseite

2017 hat die Stadt das Wohnortmarketing „Jurasonnenseite“ zusammen mit Bettlach, Lengnau und dem Industrieverband IHVG lanciert. Mit verschiedenen Instrumenten (Website, Medienarbeit, Roll-ups, Postkarten, etc.) wird seither gezielt auf die Vorteile der Region Grenchen als Wohnstandort hingewiesen, u.a. auch bei den Arbeitgebern sowie an Events.

2019 wurden verschiedene Aktivitäten wie die Pendleraktion mit Gemeindepräsidenten, Plakataktion, Entdeckungs-Touren oder Radio-Spots auf Radio 32 durchgeführt. Insbesondere die zehn Film-Clips „Ich bin Grenchen“ von Susanne Sahli und Olivier Messerli fanden positive Beachtung: Zusammen verzeichneten die Filme bis Ende 2019 über 150'000 Aufrufe auf Social Media.



Die Gemeinderpräsidentin und -präsidenten von Grenchen, Bettlach und Lengnau verteilten am 19. September 2019 frühmorgens über 500 Jurasonnenseiten-Schokoladen am Bahnhof Süd und machten die Pendlerinnen und Pendler auf die Sonnenseiten der Wohnregion aufmerksam.

Ambassadeur

Im September 2019 wurde das Projekt „Standortbotschafter“ mit einer „Réunion des Ambassadeurs et Ambassadrices“ weitergeführt: Ausgewählte Grenchner IHVG-Mitglieder mit über-regionaler oder internationaler Wirkung tragen als „Standortbotschafter“ ihre Identifikation mit dem Standort weiter. Zu diesem Zweck werden sie regelmässig mit einem Botschafter-Set (Karte «Destination Grenchen», Instrumente der Kampagne Jurasonnenseite etc.) ausgestattet.

16.4 Ansiedlungen

Auftrag

Neuzugezogene Personen und Firmen werden von der Stadt willkommen geheissen und in ihrer Standortwahl bestärkt. Diese bringen Steuererträge, Kaufkraft und Arbeitsplätze in die Stadt.

Neuzuzüger-Mappen

2019 wurden 700 Willkommens-Mappen mit allen relevanten Informationen rund um ihren neuen Wohnort an die neu angemeldeten Bewohnerinnen und Bewohner der Stadt abgegeben. Neu werden seit 2019 auch die neuen Studierenden der Höheren Fachschule für Technik (hftm) mit einer Grenchner Willkommens-Mappe ausgestattet.

Entdeckungstouren

Neuzugezogene, Bewohnerinnen oder Pendler waren auch 2019 eingeladen, mit Grenchner Persönlichkeiten die Sonnenseiten von Grenchen zu entdecken: «Versteckte Dinge - versteckte Orte» (19. Juni), «Liebe auf den zweiten Blick» (6. Juli), Blick hinter die Kulissen im Schwimmbad (12. September).

Ansiedlungen

2019 hat die Wirtschaftsförderung 9 Unternehmen und Organisationen aus der Region, aus dem Kanton Solothurn sowie der restlichen Schweiz betreut, die einen neuen Standort suchen. 2019 hat sich im Rahmen einer Übernahme einer Grenchner Firma ein KMU mit 40 Mitarbeitenden aus dem Kanton Bern in Grenchen angesiedelt und wurde von der Wirtschaftsförderung begleitet. Ebenfalls aus dem Kanton Bern begleitete die Wirtschaftsförderung eine Tochterfirma eines Grenchner Industriebetriebes mit 35 Mitarbeitenden, die ihren Sitz 2019 an den Neubau ihrer Muttergesellschaft in Grenchen verlegten.

16.5 Neugründungen

Auftrag

Die Standortförderung unterstützt Neugründungen, um neue Betriebe und neue Arbeitsplätze in der Stadt Grenchen zu ermöglichen. 2019 hat die Wirtschaftsförderung drei Jungunternehmen in Grenchen betreut.

Neugründer-Challenge

Am 5. November 2019 fand die 4. Grenchner Neugründer-Challenge an der Höheren Fachschule für Technik Mittelland (HFTM) statt: Vier Jungunternehmen – das nachhaltige Strick-Label „Feel a fil“, die Roobster AG, der automatisierte Futterspender „Smart Feeder“ einer Studentengruppe der Höheren Fachschule für Technik Mittelland (hftm) sowie das „Compact Learning“ - kämpften um den gesponserten Preis von CHF 1'000. Organisiert wurde der Anlass von der Wirtschaftsförderung der Stadt Grenchen, dem Gründerzentrum des Kantons Solothurn und der kantonalen Wirtschaftsförderung. Über die Neugründer-Challenge wurde im Grenchner Tagblatt, in den Nachrichten von Radio 32, auf Canal 3 und im Info von telebielingue berichtet.



Michael Tschachtli und Roman Graber gewannen mit ihrem automatisierten Futterspender

16.6 Bestandesbetreuung

Auftrag

Die Standortförderung setzt sich bei der Bestandesbetreuung dafür ein, dass die Bewohnerinnen und Bewohner sowie die ansässigen Betriebe und Institutionen am Standort Grenchen festhalten und als Steuerzahler erhalten bleiben. Entscheidend ist hier die Dienstleistungsqualität der Behörden. Bei den Unternehmen greift die Wirtschaftsförderung zudem mit ihren Veranstaltungen Themen auf und gibt Impulse, die für die Weiterentwicklung der Grenchner Unternehmen relevant sind.

Firmenbetreuung

2019 hat die Wirtschaftsförderung 37 ansässige Unternehmen bei der Standortsuche sowie bei der Unternehmensentwicklung unterstützt. Bei verschiedenen Firmenbesuchen, unter anderem mit Regierungsrätin Brigit Wyss und der kantonalen Wirtschaftsförderung, hat die Stadt Grenchen Anliegen der Unternehmen vor Ort aufgenommen. Am 21. Mai 2019 feierten zahlreiche Gäste mit der Grenchner Unternehmerfamilie Tschudin ihren Industrie-Neubau an der Neckarsulmstrasse, der von der Grenchner Wirtschaftsförderung begleitet wurde.



Foto: Oliver Menge, Biel Fotograf BR

Am 24. Juni 2019 konnte die Stadt zusammen mit der Firma Breitling die Umbenennung der Unterführungsstrasse in Léon Breitling-Strasse feiern.

Grenchner Wirtschaftsforum

Das „Grenchner Wirtschaftsforum“ vom 6. Juni 2019 des Industrieverbandes IHVG, dem Gewerbeverband Grenchen und der Grenchner Wirtschaftsförderung im Parktheater widmete sich dem Thema „Influencer – Berufe der Zukunft?“.

Innovations-Frühstück

Das Innovations-Frühstück vom 10. Mai 2019 fand im ausgebuchten Tissot Velodrome mit Daniel Bloch, CEO und Verwaltungsratspräsident der Chocolats Camille Bloch SA statt. Die Partner-Organisation Standortförderung espaceSOLOTHURN organisierte das Innovations-Frühstück „Swiss Coffee Competence“ am 4. Dezember 2019 bei der Schaerer AG in Zuchwil. Am 5. Juni 2020 findet der Anlass wieder im Tissot Velodrome in Grenchen statt.



Daniel Bloch, CEO und VR-Präsident der Chocolats Camille Bloch SA, mit Karin Heimann, Wirtschaftsförderin der Stadt Grenchen

Dialog Wirtschaft und Politik

Am 7. November 2019 veranstaltete die Solothurner Handelskammer mit der Grenchner Wirtschaftsförderung und dem Industrieverband IHVG im Flughafen Grenchen den „Dialog Wirtschaft + Politik“ zur Zukunft des Flughafens Grenchen.

Arbeitgeber-Workshop

Was sind die wichtigsten Instrumente für ein erfolgreiches „Employer Branding“? Dieser Frage widmete sich der Workshop mit den Experten von „Great Place to Work“ vom 18. September 2019 für HR- oder Marketing-Verantwortliche in der Region Grenchen-Solothurn. Den Anlass organisierte die Wirtschaftsförderung Grenchen gemeinsam mit der kantonalen Wirtschaftsförderung, der regionalen Standortförderung von Solothurn und der Solothurner Handelskammer.

17 Soziale Dienste Oberer Leberberg (SDOL)

Die Sozialregion wurde 2009 gebildet. Die gesetzlichen Aufgaben in den Bereichen Sozialhilfe und Kindes- und Erwachsenenschutz der Gemeinden Lommiswil, Selzach und Bettlach werden seither in Grenchen geführt. Im Bereich Sozialversicherungen ist der Zusammenschluss nur zwischen Selzach, Bettlach und Grenchen erfolgt.

Grenchen ist als Leitgemeinde für die entsprechenden gesetzlichen Aufgaben unter Berücksichtigung der vertraglichen Bestimmungen verantwortlich (Vertrag zwischen den Einwohnergemeinden Grenchen, Bettlach, Selzach und Lommiswil über die SDOL).

Die Verwaltungskosten 2019 der Stadt Grenchen (Nettokosten) betragen CHF 2'246'194.58 (Vorjahr 2'201'862.67).

17.1 Sozialhilfe

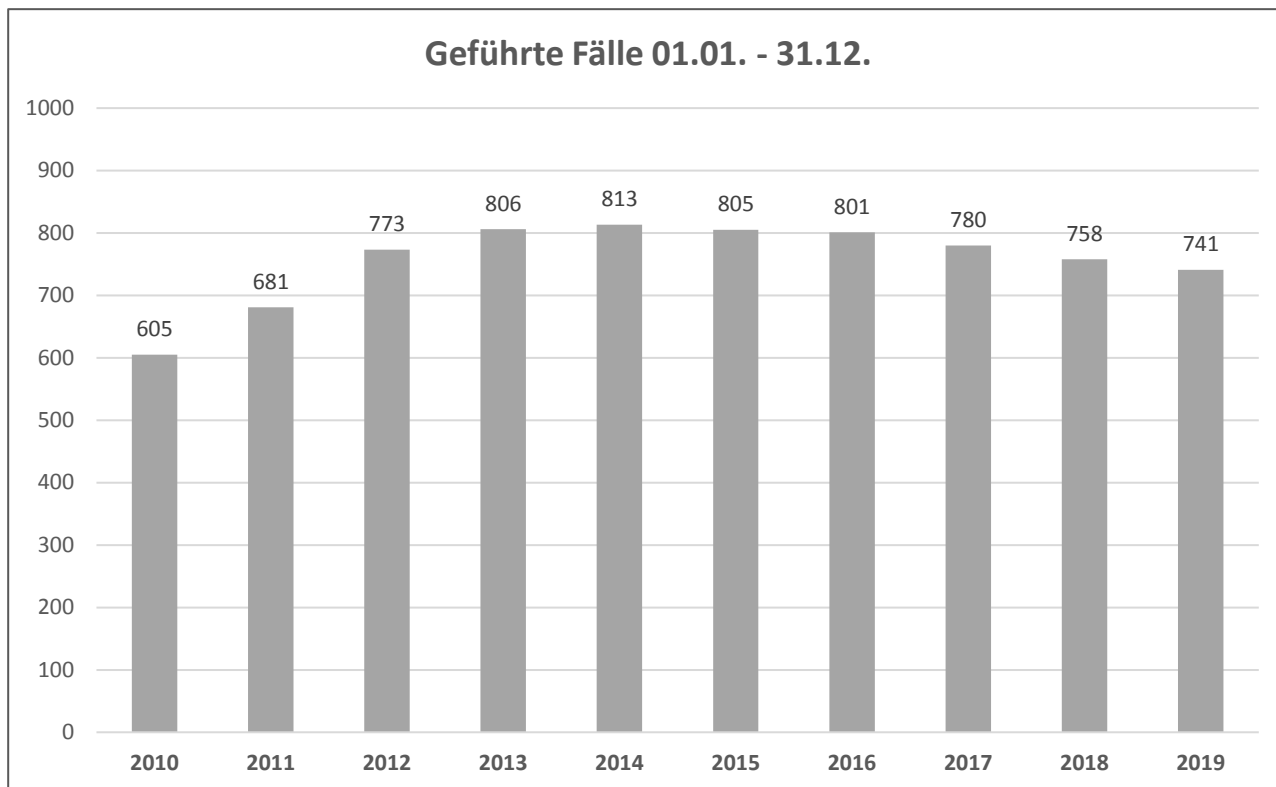
Alle Zahlen beziehen sich auf Grenchen. Die Zahlen der Sozialregion werden in einem separaten Jahresbericht publiziert.

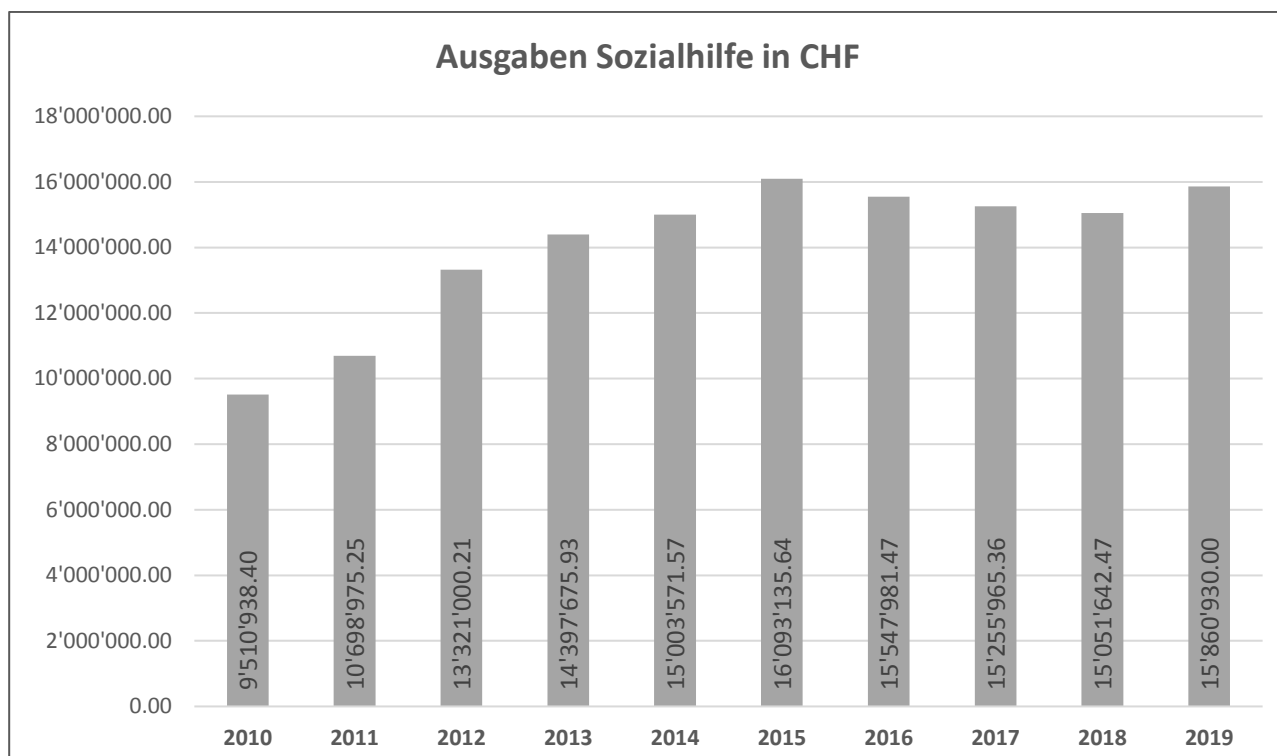
Die jährlich vom Bund publizierte Sozialhilfestatistik liefert die Zahlen der Sozialhilfe mit fast einem Jahr Verspätung. Zudem werden die Zahlen nach anderen Kriterien erhoben.

Obwohl seit 2014 die kumulierten Fallzahlen leicht sinken und sich dies bis 2018 auch in den Bruttokosten der Sozialhilfe in Grenchen niederschlug, sind 2019 mit leicht weniger Fällen die Kosten um ca. Fr. 800'000.— gestiegen. Ein Grossteil dieser Mehrkosten ist auf zusätzliche

Fremdplatzierungen zurückzuführen. Ungefähr 15 % sind Bevorschussungen von Pflegeheimfinanzierungen aufgrund nicht liquider Vermögen und 20 % sind Programmkosten, welche als Konsequenz der raschen Triage vom Sozialdienst in die Integrationsprogramme resultieren.

Trotz der weiterhin qualitativen und innovativen Bewirtschaftung des Leistungsfelds Sozialhilfe durch die Sozialen Dienste Oberer Leberberg ist die Kostenzunahme durch externe Faktoren beeinflusst.





Sozialhilfefälle 1.1.-31.12.	2014	2015	2016	2017	2018	2019
Total geführte Fälle	813	805	801	780	758	741
Bestand per 01.01.	541	553	526	553	518	506
Zugänge	272	252	275	229	240	235
Abgänge	261	231	237	262	250	230
Bestand per 31.12.	552	574	564	520	508	511
Nach Nationalität						
Ausländer	362	381	368	375	357	354
Schweizer	451	425	433	405	401	387
Total (geführte Fälle)	813	805	801	780	758	741
Nach Geschlecht						
männlich	454	453	446	435	419	418
weiblich	359	352	355	345	339	323
Total (geführte Fälle)	813	805	801	780	758	741
Nach Zivilstand						
ledig	404	399	378	363	388	409
verheiratet	128	121	127	124	105	87
in eingetragener Partnerschaft	0	0	0	0	0	1
getrennt	71	79	85	94	73	75
geschieden	190	188	197	186	181	156
verwitwet	20	18	14	13	11	13
Total (geführte Fälle)	813	805	801	780	758	741
Nach Altersgruppen						
0-18	45	52	42	40	60	78

19-25	120	113	93	87	93	77
26-35	194	195	217	199	168	162
36-50	261	250	252	265	252	229
51-65	172	179	182	174	169	176
66+	21	16	15	15	16	19
Total (geführte Fälle)	813	805	801	780	758	741

Flüchtlinge und Asylsuchende

Bestand per 31.12.	2015	2016	2017	2018	2019
Flüchtlinge	37	38	41	35	29
Asyl	10	41	48	65	49

17.2 Erwachsenen- und Kindeschutzmassnahmen (nur Fälle Stadt Grenchen)

Seit 2013 ist das neue Gesetz über Kindes- und Erwachsenenschutz in Kraft. Die Kindes- und erwachsenenschutzrechtlichen Geschäfte werden seither von der Kindes- und Erwachsenenschutzbehörde Region Solothurn in Solothurn behandelt. Die ehemalige Sozialbehörde wurde zur *Sozialkommission Oberer Leberberg*; sie ist zuständig für ausserordentliche Geschäfte bei der Sozialhilfe und dient als Bindeglied zwischen der Gemeinde Grenchen und den Gemeinden der Sozialregion.

	2014	2015	2016	2017	2018	2019
Kindeschutzmassnahmen						
von SDOL (KES Grenchen) geführt	90	101	96	96	101	110
von privaten Mandatsträgern geführt	18	27	43	37	31	34
Summe	108	128	139	133	132	144
Erwachsenenschutzmassnahmen						
von SDOL (KES Grenchen) geführt	167	144	155	169	191	217
von privaten Mandatsträgern geführt	126	131	131	141	118	123
Summe	293	275	286	310	309	340
TOTAL Schutzmassnahmen						
von SDOL (KES Grenchen) geführt	257	245	251	265	292	327
von privaten Mandatsträgern geführt	144	158	174	178	149	157
Summe	405	403	425	443	441	484
Abklärungsaufträge:	2014	2015	2016	2017	2018	2019
eingegangen	k.A.	80	92	69	68	80

17.3 Sozialversicherungen (nur Stadt Grenchen)

	2014	2015	2016	2017	2018	2019
Anmeldung zu Bezug AHV-Rente	80	58	63	67	76	66
Anmeldung zu Bezug IV-Rente	2	1	5	9	4	4
Anmeldung zu Bezug EL	183	181	209	198	231	201

Vorgeschr. period. Überprüfung EL	223	217	189	154	143	247
Anzahl der EL-Bezüger Ende Jahr	918	953	1007	1'078	1'141	1'200
Anmeldungen für Nichterwerbstätige bei der Sozialversicherung	128	240	173	179	132	95