

Budget



2020

**Stadt
Grenchen**

Budget



2020

**Stadt
Grenchen**

Einwohnergemeinde Stadt Grenchen

2540 Grenchen

Budget 2020

Gruppenberatungen	2.-4. September 2019
Gemeinderat	29. Oktober 2019
Gemeindeversammlung	4. Dezember 2019

Inhaltsverzeichnis

Titel	Seite
Bericht und Antrag	7
1 Bericht Gemeinderat	9
2 Beschluss und Antrag	17
Übersicht	19
3 Übersicht Budget	21
3.1 Finanzierung	22
3.2 Finanzierung mit Spezialfinanzierungen	23
Erfolgsrechnung	25
4 Erfolgsrechnung	27
4.1 Erfolgsausweis 3-stufig mit Spezialfinanzierungen	28
4.2 Funktionale Gliederung (Einzelkonten)	32
4.3 Sachgruppengliederung	87
Investitionsrechnung	93
5 Funktionale Gliederung	95
5.1 Sachgruppen	96
5.2 Funktionale Gliederung (Einzelkonten)	97
5.3 Sachgruppengliederung	106
Anhang	109
7 Berechnung Werterhalt	111
8 Abschreibungen Verwaltungsvermögen	112
9 Verpflichtungskreditkontrolle	119

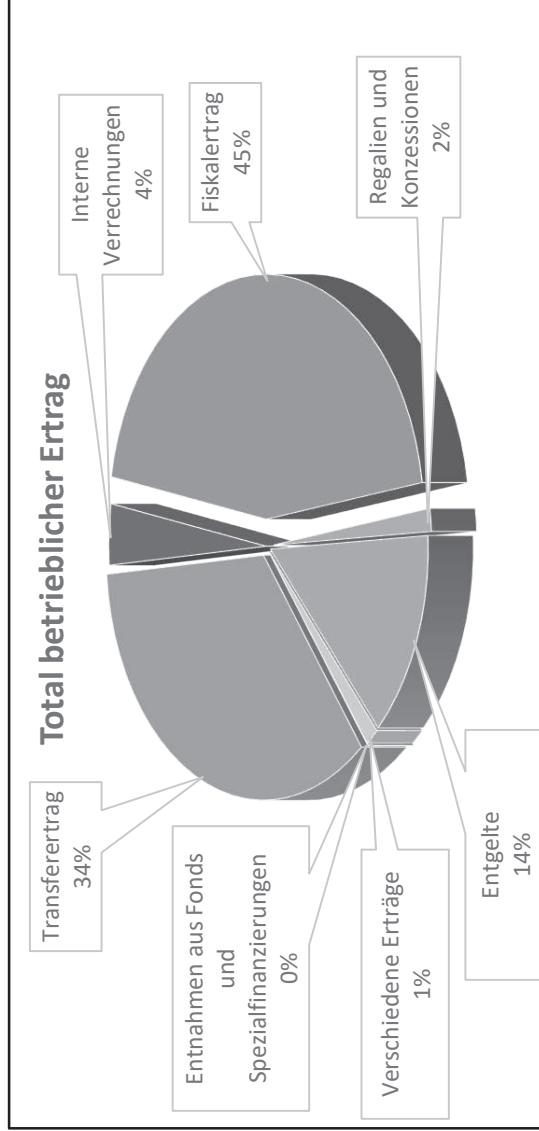
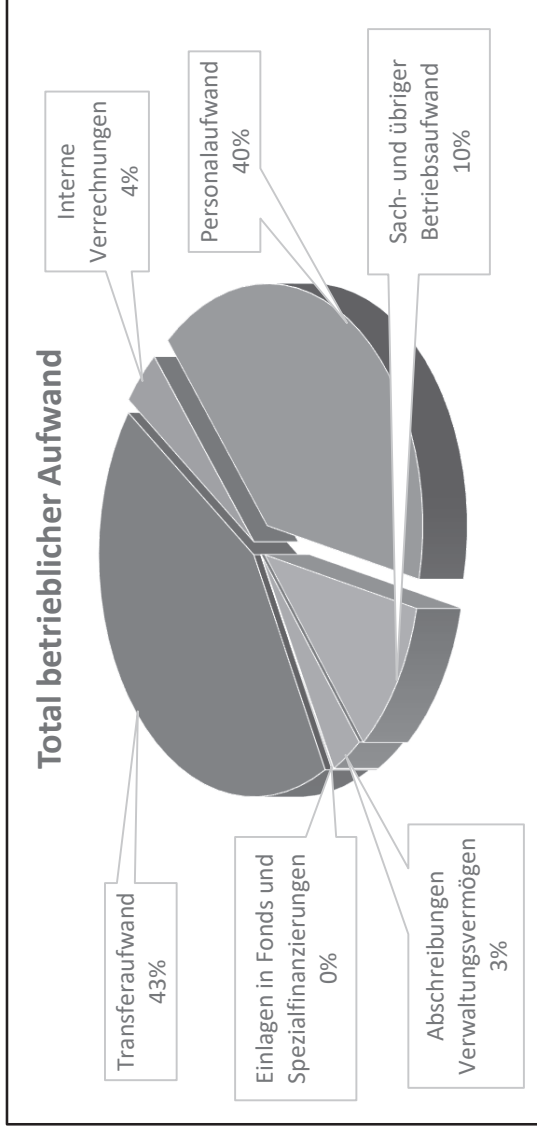
Bericht des Gemeinderates

Die Vorgabe über die maximale Nettoverschuldung (Schuldenbremse § 136 Abs. 3 Gemeindegesetz) ist mit dem vorliegenden Budget eingehalten.

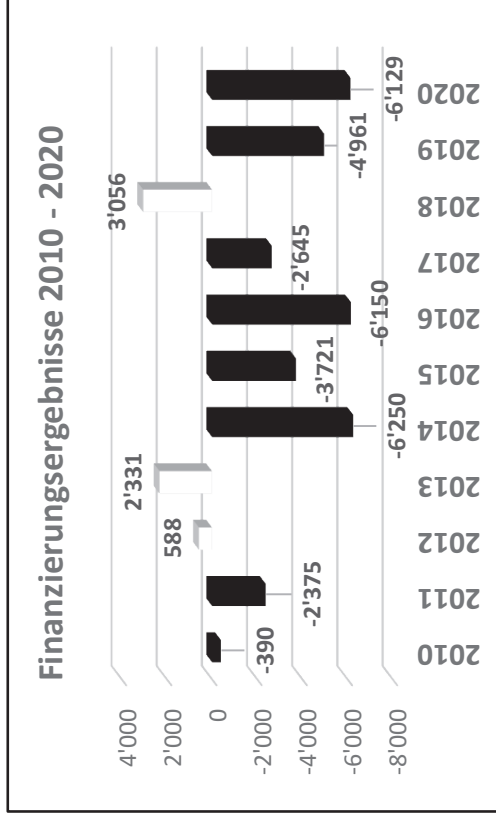
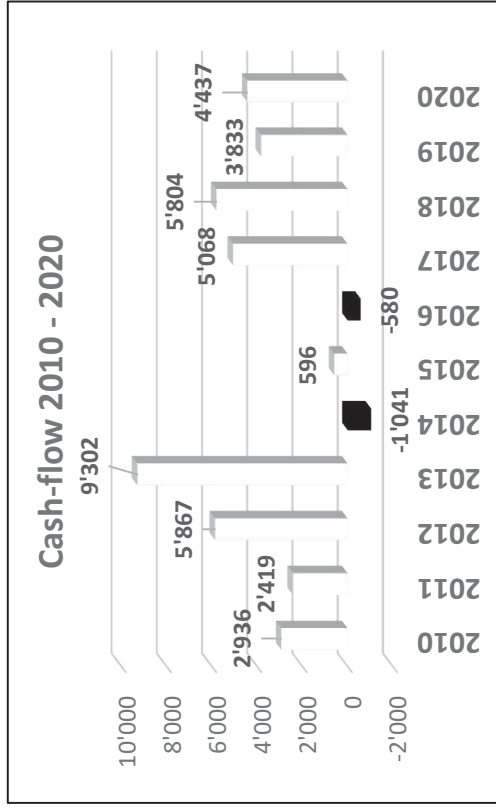
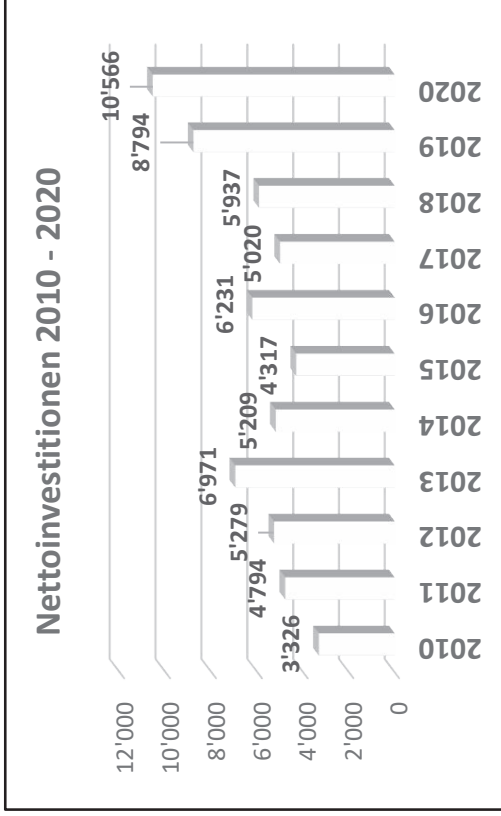
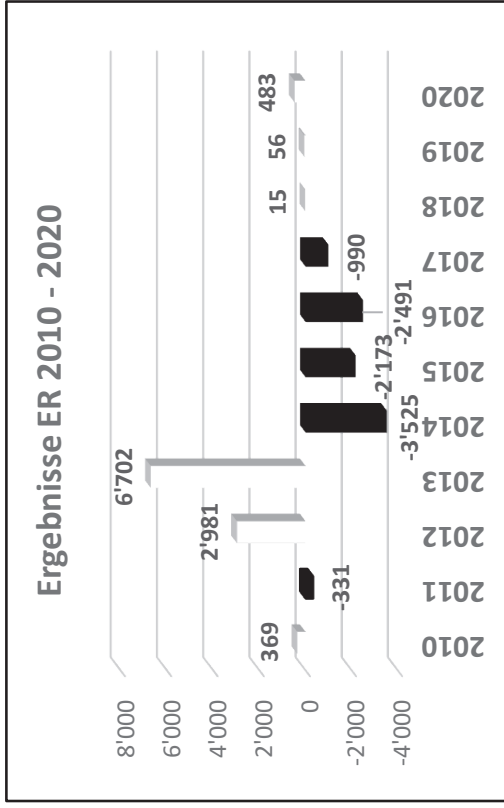
a) Finanzieller Überblick zur Jahresrechnung

	Budget 2020	Budget 2019	Differenz	Abw. %
Erfolgsrechnung				
Gesamtaufwand	Fr. 117'274'450	Fr. 125'626'080	Fr. -8'351'630	93.4%
Gesamtertrag	Fr. 117'577'720	Fr. 125'682'150	Fr. -7'924'430	93.7%
Ertragsüberschuss (+) / Aufwandüberschuss (-) nach Verwendung	Fr. 483'270	Fr. 56'070	Fr. 427'200	
Investitionsrechnung				
Ausgaben Verwaltungsvermögen	Fr. 11'471'400	Fr. 9'923'700	Fr. 1'547'700	115.6%
Einnahmen Verwaltungsvermögen	Fr. 905'000	Fr. 1'130'000	Fr. -225'000	80.1%
Nettoinvestitionen Verwaltungsvermögen	Fr. 10'566'400	Fr. 8'793'700	Fr. 1'772'700	120.2%
Finanzierung				
Ergebnis der Erfolgsrechnung	Fr. 483'270	Fr. 56'070	Fr. 427'200	861.9%
Abschreibungen	Fr. 3'802'275	Fr. 3'413'800	Fr. 388'475	111.4%
Einlagen in (+) / Entnahmen aus (-) Fonds und Spezialfinanzierungen	Fr. 152'300	Fr. 362'650	Fr. -210'350	42.0%
Bruttoüberschuss	Fr. 4'437'845	Fr. 3'832'520	Fr. 605'325	115.8%
Nettoinvestitionen Verwaltungsvermögen	Fr. -10'566'400	Fr. -8'793'700	Fr. -1'772'700	120.2%
Finanzierungsergebnis	Fr. -6'128'555	Fr. -4'961'180	Fr. -1'167'375	123.5%

⇒ **b) Grafiken**



Grafiken



Ergebnisse Budget 2020 im Überblick

Zusammenfassung

Das Budget 2020 zeigt ein positives Ergebnis der Erfolgsrechnung von 0.483 Mio. Franken. Dieser Ertragsüberschuss führt zusammen mit den Nettoinvestitionen von 10.566 Mio. Franken zu einem Finanzierungsfehlbetrag von 6.129 Mio. Franken. Das vorhandene Nettovermögen nimmt in diesem Umfang ab.

Ergebnis der Erfolgsrechnung

	Budget 2020	Budget 2019	Differenz	Abw. %
Gesamtaufwand	Fr. 117'274'450	Fr. 125'626'080	Fr. -8'351'630	93.4%
Gesamtertrag	Fr. 117'757'720	Fr. 125'682'150	Fr. -7'924'430	93.7%
Ertragsüberschuss (+) / Aufwandüberschuss (-) nach Verwendung	Fr. 483'270	Fr. 56'070	Fr. 427'200	

Die Erfolgsrechnung schliesst mit einem Überschuss von 0.483 Mio. Franken um 0.427 Mio. Franken besser ab als im Vorjahresbudget. Sowohl der Gesamtaufwand als auch der Gesamtertrag weisen eine deutliche Abnahme gegenüber dem Vorjahresbudget auf. Der Hauptteil dieser Abweichung, nämlich 7.738 Mio. Franken, ist aufgrund des Wegfalls einer internen Verrechnung bei den Sozialversicherungen entstanden. Effektive Mehraufwendungen werden beim Sachaufwand und bei den Abschreibungen erwartet, bei den anderen Positionen fallen Minderaufwendungen an. Auf der Ertragsseite wird mit einem tieferen Fiskalertrag und tieferen Entgelten gerechnet. Mehreinnahmen werden beim Finanzertrag und bei den Transfererträgen erwartet.

Gewisse Leistungsfelder, welche bisher der Kanton Solothurn gemeinsam mit den Gemeinden bearbeitet hat, werden nun entweder dem Kanton oder den Gemeinden zugeordnet. Dies führt bei den Entgelten und bei den Transferleistungen - sowohl beim Aufwand als auch beim Ertrag zu Verschiebungen.

Steuern

Die Prognose der Steuererträge basiert auf dem beantragten Steuerfuss von 122% für Natürliche Personen und 92% für Juristische Personen.

Im Vergleich zum Vorjahresbudget setzt sich der Steuerertrag 2020 wie folgt zusammen:

<i>(In 1'000 Franken)</i>	Budget 2020	Budget 2019	Abweichung	Abw. %
Natürliche Personen	41'350	41'265	85	100.2%
Quellensteuern Natürliche Personen	2'150	1'650	500	130.3%
Personalsteuern	650	700	-50	92.9%
Übrige Besitz- und Aufwandsteuern	600	15	585	4000.0%
Hundesteuern	130	125	5	104.0%
Grundstückgewinnsteuern	500	500	0	100.0%
Juristische Personen	5'100	9'500	-4'400	53.7%
Total Gemeindesteuern	50'480	53'755	-3'275	93.9%
Abzüglich Forderungsverluste und pauschale Steueranrechnung	-1'485	-1'250	-235	118.8%
Gemeindesteuern netto	48'995	52'505	-3'510	93.3%

Natürliche Personen und Sondersteuern

Für das Budget 2020 wird gegenüber dem Budget 2019 mit einem leichten Zuwachs gerechnet. Aufgrund der vorliegenden Berechnungen wird bei den Natürlichen Personen ein Steuerertrag von 41.3 Mio. Franken erwartet. Die angestrebte Steuersenkung um einen Punkt auf 122% ist hier bereits berücksichtigt. Die Personalsteuer fällt etwas tiefer aus als im Budget 2019. Bei den Quellensteuern und den Hundesteuern wird im Vergleich zum Budget 2019 mit einem Anstieg gerechnet. Die Quellensteuern haben sich in den letzten Jahren stark entwickelt. Für die Hundesteuern wurde die Datenbasis neu definiert und es zeigt sich, dass einige Hunde mehr in Grenchen gemeldet sind, als in den Vorjahren angenommen wurde. Die Grundstückgewinnsteuern bewegen sich im Rahmen der Vorjahresbudgets. Die Übrigen Besitz- und Aufwandsteuern beinhalten insbesondere die Steuern auf Bezüge von Vorsorgegeldern aus der zweiten und dritten Säule.

Juristische Personen

Für das Budget 2020 wird gegenüber dem Budget 2019 mit einem Rückgang gerechnet. Aufgrund der vorliegenden Informationen wird ein Steuerertrag von 5.1 Mio. Franken erwartet. Die Umsetzung der angenommenen Steuerreform und die im Kanton noch anstehende zusätzliche Reform der Firmensteuer ist in diesen Zahlen bereits auf der Basis des Steuersatzes von 92% berücksichtigt.

Investitionen

	Budget 2020	Budget 2019	Differenz	Abw. %
Ausgaben Verwaltungsvermögen	Fr. 11'471'400	Fr. 9'923'700	Fr. 1'547'700	115.6%
Einnahmen Verwaltungsvermögen	Fr. 905'000	Fr. 1'130'000	Fr. -225'000	80.1%
Nettoinvestitionen Verwaltungsvermögen	Fr. 10'566'400	Fr. 8'793'700	Fr. 1'772'700	120.2%

In der Investitionsrechnung wird mit Nettoinvestitionen in das Verwaltungsvermögen von 10.566 Mio. Franken gerechnet. Die Investitionen ins Finanzvermögen müssen unter HRM2 über die Erfolgsrechnung abgewickelt werden und erscheinen in der Liste der laufenden Investitionen aus rein informativen Gründen. Schwerpunkte liegen in diversen Hochbau- und Strassenprojekten, in Ersatzbeschaffungen von Fahrzeugen und Mobilien und in Investitionsbeiträgen an Projekte Dritter. Diese Schwerpunkte haben sich gegenüber dem Vorjahr nicht verändert. Es besteht nach wie vor ein hoher Investitionsbedarf.

d) Begründung Abweichungen gegenüber dem Vorjahresbudget

Die Nettoergebnisse der Hauptaufgabenbereiche im Vergleich zum Budget präsentieren sich wie folgt:

(In 1'000 Franken)	Budget 2020	Budget 2019	Abweichung	Abw. %
0 Allgemeine Verwaltung	6'633	6'338	295	104.7%
1 Öffentliche Ordnung und Sicherheit, Verteidigung	3'246	3'150	96	103.1%
2 Bildung	21'635	21'521	114	100.5%
3 Kultur, Sport und Freizeit	3'752	3'693	59	101.6%
4 Gesundheit	3'215	2'168	1'047	148.3%
5 Soziale Sicherheit	15'753	16'528	-774	95.3%
6 Verkehr	4'882	4'866	16	100.3%
7 Umweltschutz und Raumordnung	1'058	1'131	-73	93.6%
8 Volkswirtschaft	606	518	88	117.0%
9 Finanzen (ohne Steuern)	-12'270	-7'464	-4'806	164.4%
Nettoaufwand	48'512	52'449	-3'937	92.5%
9 Steuern (netto)	48'995	52'505	-3'510	93.3%
Ergebnis	483	56	427	861.9%

0 Allgemeine Verwaltung

Das Budget 2020 sieht gegenüber dem Budget 2019 aufgrund einer Nachfolgelösung für eine anstehende Pensionierung sowie wegen Weiterbildungen höhere Personalkosten vor. Der Sach- und Betriebsaufwand liegt insgesamt leicht über dem Vorjahresbudget. Insbesondere die Energiekosten und Honorare sind höher, Sonstige Dienstleistungen jedoch tiefer. Die höheren Betriebskosten sind eine Folge der Übernahme der Liegenschaft Parktheater. Die Abschreibungen liegen über dem Budget 2019. Die Internen Verrechnungen sind wegen dem Wegfall der Verrechnung der Sozialversicherungsbeiträge wesentlich tiefer.

Der Ertrag liegt wegen der nicht mehr notwendigen Verrechnung der Sozialversicherungsbeiträge in der Höhe von 7.738 Mio. Franken ebenso wesentlich unter dem Vorjahreswert.

1 Öffentliche Ordnung und Sicherheit, Verteidigung

Im Bereich der Öffentlichen Sicherheit liegen die Personalkosten - sowohl die Lohn als auch die Weiterbildungskosten - aufgrund von zwei Polizeianwärtern höher. Dies führt bei den Anschaffungen für Dienstkleider und Ausrüstungsgegenständen ebenfalls zu höheren Kosten. Ein erhöhter Unterhaltsbedarf bei Zivilschutzanlagen führt zu höheren Unterhaltskosten. Die Internen Verrechnungen sind wegen dem Wegfall der Verrechnung der Sozialversicherungsbeiträge wesentlich tiefer.

Der Ertrag ist aufgrund einer Internen Verrechnung des Katasteramtes von 0.19 Mio. Franken in die Spezialfinanzierung Abwasser besser.

2 Bildung

Die Personalkosten sind wegen zusätzlichen Pensen bei der Schulsozialarbeit und bei den Tagesstrukturen höher. Die Ausgaben für Lehrmittel und für die Lebensmittel der Tagesstrukturen liegen über dem Vorjahresbudget. Die Energiekosten und der Unterhalt für die Schulliegenschaften liegen über dem Vorjahresniveau. Die Abschreibungen sind aufgrund der stetigen Investitionen höher. Die Kosten für Sonderschulungen in Heimen und Institutionen liegen um 0.1 Mio. Franken über dem Budget 2019. Die Internen Verrechnungen sind wegen dem Wegfall der Verrechnung der Sozialversicherungsbeiträge wesentlich tiefer. Auf der Ertragsseite wird gegenüber dem Budget 2019 mit tieferen Transferleistungen gerechnet. Insbesondere werden weniger Schulgelder von anderen Gemeinden und tiefere Schülerpauschalen erwartet. Durch die Umwandlung der Abwartwohnungen fallen die entsprechenden Mieteinnahmen weg.

3 Kultur, Sport und Freizeit

Die Personalkosten liegen dank tieferer Stadtarbeiterstunden unter dem Budget 2019. Zudem wurden die Personalkosten anders auf die Funktionsstellen verteilt. Der Sach- und Betriebsaufwand liegt unter dem Vorjahresbudget. Der Aufwand für das Parktheater wird nicht mehr in dieser Gliederung gezeigt. Die Abschreibungen liegen über den Vorjahreswerten. Die Internen Verrechnungen zeigen den Wegfall der Verrechnung der Sozialversicherungsbeiträge aber auch die höheren Verrechnungen des Stadtgrün. Insgesamt liegen sie auf dem Niveau des Vorjahres. Der Ertrag liegt leicht unter Budget 2019 und zeigt nur unwesentliche Abweichungen.

4 Gesundheit

Im Kontext der Leistungsentflechtung zwischen Kanton und Gemeinden werden die Pflegekosten vollumfänglich an die Gemeinden delegiert. Dies führt zu Mehraufwand von 1.06 Mio Franken. Zudem müssen die Gemeinden für die sogenannten "MiGeL" Kosten aufkommen. Dies sind ungedeckte Kosten aus Spitexleistungen. Hier wird mit zusätzlichen Kosten von 0.1 Mio. Franken gerechnet. Der Defizitbeitrag an den Spitex-Verein Grenchen bleibt auf dem Niveau des Vorjahres. Der Rettungsdienst der Stadt Grenchen erreicht im Budget 2020 wie im Vorjahr das Ziel einer ausgeglichenen Rechnung. Der Ertrag zeigt nur unwesentliche Abweichungen.

5 Soziale Sicherheit

Im Kontext der Leistungsentflechtung zwischen Kanton und Gemeinden ergeben sich folgende Veränderungen zum Vorjahresbudget: Die Beiträge an die Ergänzungsleistungen zur IV fallen weg. Dies führt zu Einsparungen von 2.186 Mio. Franken. Demgegenüber sind die Gemeinden für die Ergänzungsleistungen zur AHV inkl. Verwaltungskosten neu vollumfänglich zuständig. Dies führt zu einer Mehrbelastung von 2.9 Mio. Franken.

Die Personalkosten des Vorkindergartens und der Kindertagesstätten liegen über dem Vorjahresbudget. Die Sozialregion Oberer Leberberg ist in der Erfolgsrechnung der Leitgemeinde Stadt Grenchen integriert. Die tieferen Internen Verrechnungen zeigen den Wegfall der Verrechnung der Sozialversicherungsbeiträge.

6 Verkehr

Die Personalkosten der Werkbetriebe Werkhof und Stadtgrün werden nach einem neuen Schlüssel verbucht. Ebenso die Inteme Verrechnung dieser Ressourcen. Insgesamt liegen die Personalkosten beim Stadtgrün um 0.14 Mio. Franken höher als im Budget 2019. Der Strassenunterhalt wurde teilweise in die Investitionsrechnung verlagert, was nebst der sonstigen höheren Investitionstätigkeit gegenüber dem Vorjahresbudget zu höheren Abschreibungen führt. Der Beitrag an den Kanton für den öffentlichen Verkehr liegt um 0.05 Mio. Franken unter dem Budget 2019. Die Werkbetriebe (Werkhof, Fuhrpark, Stadtgrün, Werkstatt) werden den anderen Funktionsstellen entsprechend dem Leistungsbezug verrechnet. Die Kantonsstrassen werden durch den Kanton selber verwaltet, wodurch sowohl die Unterhaltsbeiträge vom Kanton als auch die Erneuerungsbeiträge an den Kanton entfallen.

7 Umweltschutz

Im Bereich der Spezialfinanzierung für die Abwasserbeseitigung werden höhere Abgaben an die ARA Regio Grenchen veranschlagt. Insgesamt fällt die Einlage in den Fonds für die Abwasserbeseitigung um 0.2 Mio. Franken tiefer aus. Der Bereich Spezialfinanzierung für die Abfallbeseitigung hat gegenüber dem Budget 2019 nur unwesentliche Abweichungen.

Die Feuerungskontrolle wird vom Kanton ausgeführt. Somit entfällt dieser Posten. Der Friedhof und das Bestattungsamt zeigen keine wesentlichen Veränderungen zum Vorjahresbudget.

8 Volkswirtschaft

Die Personalkosten im Bereich Wirtschafts- und Standortförderung sind aufgrund einer anderen Verteilung gegenüber dem Vorjahresbudget höher. Die Honorarkosten im Bereich Wirtschafts- und Standortförderung liegen über dem Vorjahresbudget, die Kosten für das Mandat Wirtschaftsförderung entsprechen dem Vorjahresbudget. Die Abschreibungen im Bereich der Wirtschaftsförderung werden neu unter den Transferleistungen gebucht.

9 Finanzen (ohne Steuern)

Der Finanz- und Lastenausgleich wird regelmässig überprüft. Gegenüber dem Budget 2019 erhält die Stadt Grenchen einen höheren Beitrag. Dieser liegt bei rund 6.975 Mio. Franken, wovon 0.055 Mio. Franken auf die Zentrumslastenabgeltung, 2.262 Mio. Franken auf den Soziodemografischen Lastenausgleich und 4.658 Mio. Franken auf den Ressourcenausgleich entfallen. Der Ertrag aus Verzugszinsen liegt um 0.27 Mio. Franken über dem Vorjahresbudget. Die Fremdkapitalzinsen liegen um 0.12 Mio. Franken tiefer. Die Liegenschaften des Finanzvermögens zeigen nur unwesentliche Abweichungen.

Beschluss und Antrag

Der Gemeinderat beantragt, das Budget wie folgt zu beschliessen:

1) Erfolgsrechnung	Gesamtaufwand	Fr. 117'274'450.00
	Gesamtertrag	Fr. 117'757'720.00
	Ertragsüberschuss (+) / Aufwandüberschuss (-)	Fr. 483'270.00
2) Investitionsrechnung	Ausgaben Verwaltungsvermögen	Fr. 11'471'400.00
	Einnahmen Verwaltungsvermögen	Fr. 905'000.00
	Nettoinvestitionen Verwaltungsvermögen	Fr. 10'566'400.00
3) Spezialfinanzierungen	Abwasserbeseitigung	Fr. 156'030.00
	Abfallbeseitigung	Fr. 27'770.00

4) Die Teuerungszulage ist für das gesamte Personal auf 0.0% festzulegen (haupt- und/oder nebenamtliches Personal)

5) Der Steuerfuss ist wie folgt festzulegen:

5.1)

5.2)

Natürliche Personen
Juristische Personen

122% der einfachen Staatssteuer
92% der einfachen Staatssteuer

6) Die Personalsteuer ist wie folgt festzulegen:

(Minimum Fr. 20.--)

Fr. 50.--

7) Die Feuerwehersatzabgabe ist wie folgt festzulegen:

(Minimum Fr. 20.--/ Maximum Fr. 400.--)

10% der einfachen Staatssteuer

2540 Grenchen, 29. Oktober 2019

EINWOHNERGEMEINDE STADT GRENCHEN

Der Stadtpräsident

Die Stadtschreiberin

François Scheidegger

Luzia Meister

Übersicht Budget

Ergebnisse	Budget 2020	Budget 2019	Jahresrechnung 2018
Erfolgsrechnung			
Betrieblicher Aufwand	116'035'580.00	124'129'490.00	111'834'554.44
Betrieblicher Ertrag	112'518'380.00	120'770'320.00	112'927'430.60
Ergebnis aus betrieblicher Tätigkeit	-3'517'200.00	-3'359'170.00	1'092'876.16
Finanzaufwand	1'238'870.00	1'496'590.00	1'516'400.15
Finanzertrag	5'239'340.00	4'911'830.00	5'609'783.10
Ergebnis aus Finanzierung	4'000'470.00	3'415'240.00	4'093'382.95
Ausserordentlicher Aufwand	0.00	0.00	5'560'001.00
Ausserordentlicher Ertrag		0.00	388'658.40
Ausserordentliches Ergebnis	0.00	0.00	-5'171'342.60
Jahresergebnis Erfolgsrechnung	483'270.00	56'070.00	14'916.51
	Ertragsüberschuss (+), Aufwandüberschuss (-)		
Investitionsrechnung			
Investitionsausgaben	11'471'400.00	9'923'700.00	7'004'193.47
Investitionseinnahmen	905'000.00	1'130'000.00	1'067'140.45
Einnahmenüberschuss			
Nettoinvestitionen	-10'566'400.00	-8'793'700.00	-5'937'053.02
	Nettoinvestitionen (-) / Einnahmenüberschuss (+)		

Übersicht Budget

Finanzierung	Gemeinde Total		Allgemeiner Haushalt		Spezialfinanzierungen Total	
	Budget 2020	Jahresrechnung 2018	Budget 2020	Jahresrechnung 2018	Budget 2020	Jahresrechnung 2018
+ Ertragsüberschuss	483'270.00	14'916.51	483'270.00	14'916.21	0.00	0.00
- Aufwandüberschuss	0.00	0.00	0.00	0.00	0.00	0.00
+ Betriebsgewinne (Einlagen in Spezialfinanzierungen EK)	183'800.00	542'126.45	0.00	0.00	183'800.00	542'126.45
- Betriebsverluste (Entnahmen aus Spezialfinanzierungen EK)	0.00	0.00	0.00	0.00	0.00	0.00
+ Aufwand für Abschreibungen und Wertberichtigungen	3'802'275.00	3'268'136.81	3'221'675.00	2'784'992.20	580'600.00	483'144.61
+ Einlagen in Fonds und Spezialfinanzierungen	20'000.00	88'419.00	20'000.00	88'419.00	0.00	0.00
- Entnahmen aus Fonds und Spezialfinanzierungen	5'1500.00	77'012.14	51'500.00	77'012.14	0.00	0.00
+ Einlagen in das Eigenkapital	0.00	5'450'000.00	0.00	5'450'000.00	0.00	0.00
- Entnahmen aus dem Eigenkapital	0.00	293'200.00	0.00	293'200.00	0.00	0.00
Selbstfinanzierung	4'437'845.00	8'993'386.63	3'673'445.00	7'968'115.27	764'400.00	1'025'271.06
- Nettoinvestitionen	10'566'400.00	5'937'053.02	8'571'400.00	5'625'688.69	1'995'000.00	311'364.33
Finanzierungsüberschuss (+), -fehlbetrag (-)	-6'128'555.00	3'056'333.61	-4'897'955.00	2'342'426.58	-1'230'600.00	713'906.73
Selbstfinanzierungsgrad (in %)	42.00	151.48	42.86	141.64	38.32	329.28

Selbstfinanzierung: Summe der selbst erwirtschafteten Mittel. Die Selbstfinanzierung ist vergleichbar mit der Kenngrösse des Cashflows. Im Vergleich zum Cashflow erfolgt die Berechnung der Selbstfinanzierung nach einer vereinfachten Methode.

Selbstfinanzierungsgrad: Anteil der Nettoinvestitionen, welche aus eigenen Mitteln finanziert werden können. Mittelfristig sollte der Selbstfinanzierungsgrad im Durchschnitt gegen 100 % sein. Bei einem Wert von über 100 % können die Investitionen vollständig eigenfinanziert werden. Ein Selbstfinanzierungsgrad unter 100 % führt zu einer Neuverschuldung.

über 100 % sehr gut
80 - 100 % gut
50 - 80 % genügend
0 - 50 % ungenügend
< 0 % sehr schlecht

Übersicht Budget

	Abwasserbeseitigung		Abfallbeseitigung	
	Budget 2020	Jahresrechnung 2018	Budget 2020	Jahresrechnung 2018
Finanzierung - Spezialfinanzierungen				
+ Betriebsgewinne (Einlagen in Spezialfinanzierungen EK)	156'030.00	499'297.96	27'770.00	42'828.49
- Betriebsverluste (Entnahmen aus Spezialfinanzierungen EK)	0.00	0.00	0.00	0.00
+ Aufwand für Abschreibungen und Wertberichtigungen	491'900.00	441'093.61	88'700.00	42'051.00
+ Einlagen in Fonds und Spezialfinanzierungen	0.00	0.00	0.00	0.00
- Entnahmen aus Fonds und Spezialfinanzierungen	0.00	0.00	0.00	0.00
+ Einlagen in das Eigenkapital	0.00	0.00	0.00	0.00
- Entnahmen aus dem Eigenkapital	0.00	0.00	0.00	0.00
Selbstfinanzierung	647'930.00	940'391.57	116'470.00	84'879.49
- Nettoinvestitionen Verwaltungsvermögen	1'465'000.00	189'088.15	530'000.00	122'276.18
Finanzierungsüberschuss (+), -fehlbetrag (-)	-817'070.00	751'303.42	-413'530.00	-37'396.69
Selbstfinanzierungsgrad (in %)	44.23	497.33	21.98	69.42

Erfolgsrechnung

Funktionale Gliederung	Budget 2020*		Budget 2019*		Rechnung 2018	
	Aufwand	Ertrag	Aufwand	Ertrag	Aufwand	Ertrag
0 ALLGEMEINE VERWALTUNG Nettoergebnis	9'592'955	2'960'110	17'053'510	10'715'530	9'731'488.97	2'667'920.04
1 ÖFFENTLICHE ORDNUNG UND SICHERHEIT, VERTEIDIGUNG Nettoergebnis	6'101'405	6'632'845	5'787'560	6'337'980	5'691'780.29	7'063'568.93
2 BILDUNG Nettoergebnis	29'813'210	2'855'150	29'960'440	2'637'520	31'301'036.11	2'973'186.94
3 KULTUR, SPORT UND FREIZEIT Nettoergebnis	4'446'420	3'246'255	4'418'760	3'150'040	4'406'262.35	2'718'593.35
4 GESUNDHEIT Nettoergebnis	4'900'660	8'178'300	3'853'420	8'439'490	3'800'706.07	8'340'122.23
5 SOZIALE SICHERHEIT Nettoergebnis	44'577'990	21'634'910	47'054'620	21'520'950	43'933'683.23	22'960'913.88
6 VERKEHR Nettoergebnis	7'695'360	694'310	7'116'450	725'960	9'432'190.12	737'929.13
7 UMWELTSCHUTZ UND RAUMORDNUNG Nettoergebnis	6'330'380	3'752'110	6'512'130	3'692'800	6'349'034.04	3'668'333.22
8 VOLKSWIRTSCHAFT Nettoergebnis	649'770	1'685'400	558'060	1'685'310	758'550.67	1'882'099.45
9 FINANZEN UND STEUERN Nettoergebnis	3'166'300	3'215'260	3'311'130	2'168'110	3'506'223.74	1'918'606.62
	61'264'500	28'824'500	59'968'560	30'526'990	63'159'407.84	28'037'355.57
	117'274'450	157'53'490	125'626'080	16'527'630	118'910'955.59	15'896'327.66
	483'270	2'813'650	56'070	2'250'610	9'432'190.12	2'235'915.89
	117'757'720	4'881'710	125'682'150	4'865'840	7'196'274.23	7'196'274.23
	117'757'720	5'272'000	125'682'150	5'381'050	6'349'034.04	5'303'232.52
	117'757'720	1'058'380	117'757'720	1'131'080	1'045'801.52	1'045'801.52
	117'757'720	43'500	117'757'720	40'000	758'550.67	82'478.75
	117'757'720	606'270	56'070	518'060	676'071.92	676'071.92
	117'757'720	64'430'800	125'682'150	63'279'690	3'506'223.74	66'665'631.58
	117'757'720	61'264'500	59'968'560	63'279'690	63'159'407.84	66'665'631.58
Gesamtergebnis	117'274'450	117'757'720	125'626'080	125'682'150	118'910'955.59	118'925'872.10
	483'270		56'070		14'916.51	
	117'757'720	117'757'720	125'682'150	125'682'150	118'925'872.10	118'925'872.10

Ausgewählte Budgetarten

* Budgetkredit

Erfolgsrechnung

Gestuffer Erfolgsausweis Gemeinde gesamt	Budget 2020*		Budget 2019*		Rechnung 2018		Abw zu BU19	Abw zu RG 18
	Betrag	Betrag	Betrag	Betrag	Betrag	Betrag		
Betrieblicher Aufwand	116'035'580	124'129'490	111'834'554.44				93%	104%
30 Personalaufwand	46'022'815	46'450'590	44'617'325.19				99%	103%
31 Sach- und übriger Aufwand	12'236'770	11'823'570	12'207'233.16				103%	100%
33 Abschreibungen	3'619'875	3'413'800	2'830'708.89				106%	128%
35 Einlagen	203'800	417'150	630'545.45				49%	32%
36 Transferaufwand	49'430'090	50'479'570	47'889'242.35				98%	103%
39 Interne Verrechnungen	4'522'230	11'544'810	3'659'499.40				39%	124%
Betrieblicher Ertrag	112'518'380	120'770'320	112'927'430.60				93%	100%
40 Fiskalertrag	50'442'500	53'425'000	58'655'792.04				94%	86%
41 Regalien und KozeSSIONen	1'705'030	1'705'030	1'702'265.73				100%	100%
42 Entgelte	15'629'320	16'181'800	16'328'725.09				97%	96%
43 Verschiedene Erträge	1'406'920	310'810	423'501.87				453%	332%
45 Entnahmen Fonds	51'500	54'500	77'012.14				94%	67%
46 Transferertrag	38'760'880	37'548'370	32'080'634.33				103%	121%
49 Interne Verrechnungen	4'522'230	11'544'810	3'659'499.40				39%	124%
Ergebnis aus betrieblicher Tätigkeit	-3'517'200	-3'359'170	1'092'876.16				105%	-322%
34 Finanzaufwand	1'238'870	1'496'590	1'516'400.15				83%	82%
44 Finanzertrag	5'239'340	4'911'830	5'609'783.10				107%	93%
Ergebnis aus Finanzierung	4'000'470	3'415'240	4'093'382.95				117%	98%
Operatives Ergebnis	483'270	56'070	5'186'259.11				862%	9%
38 Ausserordentlicher Aufwand			5'560'001.00					
48 Ausserordentlicher Ertrag			388'658.40					
Ausserordentliches Ergebnis			-5'171'342.60					
Gesamtergebnis Erfolgsrechnung	483'270	56'070	14'916.51				862%	3240%

Ausgewählte Budgetarten

* Budgetkredit

Erfolgsrechnung

Gestuffer Erfolgsausweis Abwasserbeseitigung	Budget 2020* Betrag	Budget 2019* Betrag	Rechnung 2018 Betrag
Betrieblicher Aufwand	3'121'970	2'975'310	2'722'640.37
30 Personalaufwand	88'090	60'900	99'422.30
31 Sach- und übriger Aufwand	597'090	580'190	536'236.92
33 Abschreibungen	491'900	484'500	441'093.61
35 Einlagen			
36 Transferaufwand	1'348'800	1'249'000	1'114'123.96
39 Inteme Verrechnungen	596'090	600'720	531'763.58
Betrieblicher Ertrag	3'278'000	3'355'000	3'221'938.33
40 Fiskalertrag			
41 Regalien und KozeSSIONen			
42 Entgelte	2'875'000	2'990'000	2'873'542.11
43 Verschiedene Erträge	70'000	40'000	13'065.22
45 Entnahmen Fonds			
46 Transferertrag	28'000	25'000	28'272.00
49 Inteme Verrechnungen	305'000	300'000	307'059.00
Ergebnis aus betrieblicher Tätigkeit			
34 Finanzaufwand			
44 Finanzertrag			
Ergebnis aus Finanzierung			
Operatives Ergebnis			
38 Ausserordentlicher Aufwand			
48 Ausserordentlicher Ertrag			
Ausserordentliches Ergebnis			
Gesamtergebnis Erfolgsrechnung	156'030	379'690	499'297.96

Ausgewählte Budgetarten

* Budgetkredit

Erfolgsrechnung

Gestuftter Erfolgsausweis Abfallbeseitigung		Budget 2020*	Budget 2019*	Rechnung 2018
		Betrag	Betrag	Betrag
	Betrieblicher Aufwand	1'603'730	1'594'040	1'574'482.39
30	Personalaufwand	729'330	633'400	823'318.60
31	Sach- und übriger Aufwand	518'800	480'400	498'361.11
33	Abschreibungen	88'700	79'700	42'051.00
35	Einlagen			
36	Transferaufwand			
39	Interne Verrechnungen	266'900	400'540	210'751.68
	Betrieblicher Ertrag	1'631'500	1'631'500	1'617'310.88
40	Fiskalertrag			
41	Regalien und KozeSSIONen			
42	Entgelte	1'610'000	1'610'000	1'580'594.86
43	Verschiedene Erträge			6'622.92
45	Entnahmen Fonds			
46	Transferertrag	21'500	21'500	30'093.10
49	Interne Verrechnungen			
	Ergebnis aus betrieblicher Tätigkeit			
34	Finanzaufwand			
44	Finanzertrag			
	Ergebnis aus Finanzierung			
	Operatives Ergebnis			
38	Ausserordentlicher Aufwand			
48	Ausserordentlicher Ertrag			
	Ausserordentliches Ergebnis			
	Gesamtergebnis Erfolgsrechnung	27'770	37'460	42'828.49

Ausgewählte Budgetarten

* Budgetkredit

Erfolgsrechnung

Gestuffer Erfolgsausweis Gemeinde allgemeiner Haushalt (steuerfinanziert)		Budget 2020*	Budget 2019*	Rechnung 2018
		Betrag	Betrag	Betrag
	Betrieblicher Aufwand	111'126'080.00	119'142'990.00	106'995'305.23
30	Personalaufwand	45'205'395.00	45'756'290.00	43'694'584.29
31	Sach- und übriger Aufwand	11'120'880.00	10'762'980.00	11'172'635.13
33	Abschreibungen	3'039'275.00	2'849'600.00	2'347'564.28
35	Einlagen	20'000.00		88'419.00
36	Transferaufwand	48'081'290.00	49'230'570.00	46'775'118.39
39	Interne Verrechnungen	3'659'240.00	10'543'550.00	2'916'984.14
	Betrieblicher Ertrag	107'608'880.00	115'783'820.00	108'088'181.39
40	Fiskalertrag	50'442'500.00	53'425'000.00	58'655'792.04
41	Regalien und KozeSSIONen	1'705'030.00	1'705'030.00	1'702'265.73
42	Entgelte	11'144'320.00	11'581'800.00	11'874'588.12
43	Verschiedene Erträge	1'336'920.00	270'810.00	403'813.73
45	Entnahmen Fonds	51'500.00	54'500.00	77'012.14
46	Transferertrag	38'711'380.00	37'501'870.00	32'022'269.23
49	Interne Verrechnungen	4'217'230.00	11'244'810.00	3'352'440.40
	Ergebnis aus betrieblicher Tätigkeit	-3'517'200.00	-3'359'170.00	1'092'876.16
34	Finanzaufwand	1'238'870.00	1'496'590.00	1'516'400.15
44	Finanzertrag	5'239'340.00	4'911'830.00	5'609'783.10
	Ergebnis aus Finanzierung	4'000'470.00	3'415'240.00	4'093'382.95
	Operatives Ergebnis	483'270.00	56'070.00	5'186'259.11
38	Ausserordentlicher Aufwand			5'560'001.00
48	Ausserordentlicher Ertrag			388'658.40
	Ausserordentliches Ergebnis			-5'171'342.60
	Gesamtergebnis Erfolgsrechnung	483'270.00	56'070.00	14'916.51

Ausgewählte Budgetarten

* Budgetkredit

Erfolgsrechnung			Budget 2020		Budget 2019		Rechnung 2018		Rechnung 2018		Rechnung 2018		Rechnung 2018			
L-Nr.	Konto	Bezeichnung	Aufwand	Ertrag	Aufwand	Ertrag	Aufwand	Ertrag	Aufwand	Ertrag	Aufwand	Ertrag	Aufwand	Ertrag	Ertrag	Kommentar
1	0	ALLGEMEINE VERWALTUNG	9'592'955	2'960'110	17'053'510	10'715'530	9'731'488.97	2'667'920.04	17'053'510	10'715'530	9'731'488.97	2'667'920.04	17'053'510	10'715'530	2'667'920.04	
2		Nettoergebnis		6'632'945		6'337'980		7'063'568.93		6'337'980		7'063'568.93		6'337'980	7'063'568.93	
3	01	Legislative und Exekutive	345'480		374'690		405'832.05	780.00	374'690		405'832.05	780.00	374'690		405'832.05	
4		Nettoergebnis		345'480		374'690		405'832.05		374'690		405'832.05		374'690	405'832.05	
5	011	Legislative	152'480		178'970		137'708.63		178'970		137'708.63		178'970		137'708.63	
6		Nettoergebnis		152'480		178'970		137'708.63		178'970		137'708.63		178'970	137'708.63	
7	0110	Legislative	152'480		178'970		137'708.63		178'970		137'708.63		178'970		137'708.63	
8		Nettoergebnis		152'480		178'970		137'708.63		178'970		137'708.63		178'970	137'708.63	
9	3000.00	Löhne, Tag- und Sitzungsgelder an Behörden und Kommissionen, Wahlbüro, RPK	20'000	-	20'000	-	12'773.75	-	20'000	-	12'773.75	-	20'000	-	-	
10	3010.00	Löhne des Verwaltungs- und Betriebspersonals	16'000	-	16'000	-	10'942.35	-	16'000	-	10'942.35	-	16'000	-	-	
11	3010.09	Lohnrückerstattungen	-	-	-	-	-	-	-	-	-	-	-	-	-	
12	3050.00	AG-Beiträge AHV, IV, EO, ALV, FAK Verwaltungskosten	1'250	-	1'250	-	462.45	-	1'250	-	462.45	-	1'250	-	-	
13	3053.00	AG-Beiträge an Unfallversicherungen	150	-	150	-	30.45	-	150	-	30.45	-	150	-	-	
14	3055.00	AG-Beiträge an Krankentaggeldversicherungen	200	-	200	-	34.50	-	200	-	34.50	-	200	-	-	
15	3100.00	Stimm- und Büromaterial	9'670	-	9'670	-	9'660.80	-	9'670	-	9'660.80	-	9'670	-	-	
16	3102.00	Drucksachen, Publikationen	6'000	-	6'000	-	3'262.65	-	6'000	-	3'262.65	-	6'000	-	-	
17	3102.01	Drucksachen, Publikationen, Druck Budget/Rechnung	11'880	-	11'880	-	11'879.75	-	11'880	-	11'879.75	-	11'880	-	-	Kommunale Abstimmung vom 9.2.2020
18	3110.00	Anschaffung Büromöbel, -maschinen und -geräte	24'430	-	24'430	-	24'421.83	-	24'430	-	24'421.83	-	24'430	-	-	
19	3130.00	Porti	500	-	500	-	707.55	-	500	-	707.55	-	500	-	-	
20	3130.20	Telefongebühren, Serfa, Suisa etc.	710	-	710	-	710	-	710	-	710	-	710	-	-	
21	3130.30	Dienstleistungen Dritter	40'000	-	40'000	-	40'000.00	-	40'000	-	40'000.00	-	40'000	-	-	
22	3132.00	Revisionskosten	50	-	50	-	-	-	50	-	-	-	50	-	-	
23	3133.00	Informatic Nutzungsaufwand	1'390	-	1'390	-	1'390.70	-	1'390	-	1'390.70	-	1'390	-	-	
24	3160.00	Miete und Pacht Liegenschaften	250	-	250	-	69.85	-	250	-	69.85	-	250	-	-	
25	3199.00	Übriger Betriebsaufwand	20'000	-	20'000	-	20'000.00	-	20'000	-	20'000.00	-	20'000	-	-	
26	3910.00	Interne Verrechnung EDV-Service Stimmregister (0221.4910.00)	-	-	-	-	-	-	-	-	-	-	-	-	-	
27	3910.04	Interne Verrechnung Informatic Allgemein	-	-	-	-	532.00	-	-	-	532.00	-	-	-	-	
28	3930.99	Interne Verrechnung Sozialleistungen	-	-	-	-	-	-	-	-	-	-	-	-	-	
29	012	Exekutive	193'000		195'720		268'123.42	780.00	195'720		268'123.42	780.00	195'720		267'343.42	
30		Nettoergebnis		193'000		195'720		780.00		195'720		780.00		195'720	267'343.42	
31	0120	Exekutive	193'000		195'720		268'123.42		195'720		268'123.42		195'720		267'343.42	
32		Nettoergebnis		193'000		195'720		780.00		195'720		780.00		195'720	267'343.42	
33	3000.00	Tag- und Sitzungsgelder an Behörden und Kommissionen	80'000	-	90'000	-	97'975.00	-	80'000	-	97'975.00	-	80'000	-	-	
34	3010.00	Löhne des Verwaltungs- und Betriebspersonals	-	-	-	-	-	-	-	-	-	-	-	-	-	
35	3050.00	AG-Beiträge AHV, IV, EO, ALV, FAK Verwaltungskosten	-	-	-	-	6'527.20	-	-	-	6'527.20	-	-	-	-	
36	3053.00	AG-Beiträge an Unfallversicherungen	-	-	-	-	192.60	-	-	-	192.60	-	-	-	-	
37	3055.00	AG-Beiträge an Krankentaggeldversicherungen	-	-	-	-	-	-	-	-	-	-	-	-	-	
38	3130.10	Verbandsbeiträge	36'100	-	28'820	-	30'180.80	-	36'100	-	30'180.80	-	36'100	-	-	Erhöhung Beitrag VSEK
39	3132.00	Honorare externe Berater, Gutachter, Fachexperten etc.	900	-	900	-	808.35	-	900	-	808.35	-	900	-	-	
40	3170.00	Reisekosten und Spesen	2'000	-	2'000	-	4'851.25	-	2'000	-	4'851.25	-	2'000	-	-	
41	3170.11	Jungbürgerfeier	20'000	-	20'000	-	2'143.60	-	20'000	-	2'143.60	-	20'000	-	-	
42	3170.30	Partnerschaften mit Gemeinden	20'000	-	5'000	-	23'500.35	-	20'000	-	23'500.35	-	20'000	-	-	
43	3170.31	Geschenke für besondere Verdienste der Behördenmitglieder, Kleimplastik	-	-	10'000	-	4'500.00	-	-	-	4'500.00	-	-	-	-	
44	3170.32	Ehrenausgaben, Repräsentationskosten	24'000	-	24'000	-	59'091.62	-	24'000	-	59'091.62	-	24'000	-	-	
45	3636.00	A.o. Beiträge, Dienstleistungen und Erlasse	30'000	-	30'000	-	38'086.65	-	30'000	-	38'086.65	-	30'000	-	-	
46	3910.04	Interne Verrechnung Informatic Allgemein	-	-	-	-	286.00	-	-	-	286.00	-	-	-	-	
47	3930.99	Interne Verrechnung Sozialleistungen	-	-	5'000	-	-	-	-	-	-	-	-	-	-	
48	4309.00	Übriger betrieblicher Ertrag	-	-	-	-	-	-	-	-	-	-	-	-	780.00	
49	02	Allgemeine Dienste	9'247'475		16'678'820		9'325'656.92	2'667'140.04	9'247'475		9'325'656.92	2'667'140.04	9'247'475		2'667'140.04	
50		Nettoergebnis		6'287'365		5'963'290		6'658'516.88		5'963'290		6'658'516.88		5'963'290	6'658'516.88	
51	021	Finanz- und Steuerverwaltung	2'116'965		2'068'070		2'036'074.60	487'305.35	2'116'965		2'036'074.60	487'305.35	2'116'965		487'305.35	
		Nettoergebnis		527'500		497'000		487'305.35		497'000		487'305.35		497'000	487'305.35	

Erfolgsrechnung		Budget 2020		Budget 2019		Rechnung 2018		Kommentar	
L-Nr.	Konto	Bezeichnung	Aufwand	Ertrag	Aufwand	Ertrag	Aufwand	Ertrag	
		Funktionale Gliederung							
52	0211	Nettoergebnis	803'265	1'589'465	1571'070	22'000	740'521.52	1'548'769.25	
53		Finanzverwaltung		28'500				17'500.00	
54		Nettoergebnis	599'000	774'765	690'600		582'242.35	723'021.52	
55	3010.00	Löhne des Verwaltungs- und Betriebspersonals	-	-	-	-	-	-	
56	3010.09	Lohnrückerstattungen	-	-	-	-	-	-	
57	3050.00	AG-Beiträge AHV, IV, EO, ALV, FAK Verwaltungskosten	44'250	-	-	-	45'426.21	-	
58	3052.00	AG-Beiträge für Verwaltungspersonal an PK	75'500	-	-	-	72'193.20	-	
59	3053.00	AG-Beiträge an Unfallversicherungen	4'635	-	-	-	3'438.84	-	
60	3055.00	AG-Beiträge an Krankentaggeldversicherungen	67'40	-	-	-	4'413.00	-	
61	3090.00	Aus- und Weiterbildung des Personals	10'000	-	-	-	4'917.90	-	Schulungen NSP, MWST
62	3100.00	Büromaterial	2'770	-	-	-	2'763.92	-	
63	3102.00	Drucksachen, Publikationen	350	-	-	-	350	-	
64	3103.00	Fachliteratur, Zeitschriften	5'10	-	-	-	505.20	-	
65	3110.00	Anschaffung Büromöbiliar, -maschinen und -geräte	-	-	-	-	-	-	
66	3113.00	Anschaffung Hardware	-	-	-	-	4'313.90	-	
67	3118.00	Anschaffung Software	-	-	-	-	-	-	
68	3130.10	Verbandsbeiträge	60	-	-	-	60.00	-	
69	3130.20	Telefongebühren	3'000	-	-	-	162.10	-	
70	3133.00	Informatik Nutzungsaufwand	25'750	-	-	-	-	-	
71	3158.00	Unterhalt Software	13'700	-	-	-	7'824.00	-	
72	3170.00	Reisekosten und Spesen	500	-	-	-	-	-	
73	3910.02	Interne Verrechnung Informatik Hardware	650	-	-	-	335.00	-	
74	3910.03	Interne Verrechnung Informatik Software	150	-	-	-	85.00	-	
75	3910.04	Interne Verrechnung Informatik Allgemein	15'700	-	-	-	11'840.90	-	
76	3930.99	Interne Verrechnung Sozialleistungen	-	-	-	-	-	-	
77	4260.02	Rückstattung Revisionskosten, Drucksachen, Porri	-	8'500	12'000	-	-	8'500.00	
78	4612.00	Verwaltungskosten Anteil ARA Regio Grenchen, Diverse	-	20'000	10'000	-	-	9'000.00	gemäss Vereinbarung mit ARA Regio Grenchen
79	0212	Steuerverwaltung	1'313'700	499'000	475'000		1'295'553.08	469'605.35	
80		Nettoergebnis	372'200	814'700	880'470		364'260.45	825'747.73	
81	3010.00	Löhne des Verwaltungs- und Betriebspersonals	-	-	-	-	-3'606.40	-	
82	3010.09	Lohnrückerstattungen	-	-	-	-	-	-	
83	3050.00	AG-Beiträge AHV, IV, EO, ALV, FAK Verwaltungskosten	28'250	-	-	-	27'521.08	-	
84	3052.00	AG-Beiträge für Verwaltungspersonal an PK	28'000	-	-	-	25'841.40	-	
85	3053.00	AG-Beiträge an Unfallversicherungen	2'950	-	-	-	2'412.11	-	
86	3055.00	AG-Beiträge an Krankentaggeldversicherungen	4'300	-	-	-	3'650.00	-	
87	3090.00	Aus- und Weiterbildung des Personals	15'000	-	-	-	5'000.00	-	SO TAxX, Schulungen NSP
88	3100.00	Büromaterial	5'320	-	-	-	5'315.80	-	
89	3102.00	Drucksachen, Publikationen	190	-	-	-	183.20	-	
90	3103.00	Fachliteratur, Zeitschriften	410	-	-	-	407.20	-	
91	3113.00	Anschaffung Hardware	-	-	-	-	8'722.40	-	
92	3130.00	Porti	20'800	-	-	-	20'795.09	-	
93	3130.01	Betriebskosten	200'000	-	-	-	205'193.90	-	
94	3130.10	Verbandsbeiträge	80	-	-	-	80.00	-	
95	3130.20	Telefongebühren	2'800	-	-	-	57.05	-	
96	3130.30	Dienstleistungen Dritter	-	-	-	-	-	-	
97	3133.00	Informatik Nutzungsaufwand	900	-	-	-	-	-	
98	3151.00	Unterhalt Apparate, Maschinen, Geräte	2'500	-	-	-	-	-	Servicevertrag Kuvverliermaschine
99	3153.00	Unterhalt EDV-Anlagen	-	-	-	-	2'207.85	-	
100	3158.00	Unterhalt Software	15'300	-	-	-	7'633.00	-	
101	3161.00	Miete Kopierer	-	-	-	-	1'241.20	-	
102	3170.00	Reisekosten und Spesen	500	-	-	-	204.10	-	
103	3611.00	Entschädigungen an den Kanton für Steuerveranlagung, Steuerbezug	600'000	-	-	-	599'492.70	-	
104	3910.02	Interne Verrechnung Informatik Hardware	550	-	-	-	402.00	-	

Erfolgsrechnung		Budget 2020		Budget 2019		Rechnung 2018		Kommentar	
L-Nr.	Konto	Bezeichnung	Aufwand	Ertrag	Aufwand	Ertrag	Aufwand	Ertrag	
105	3910.03	Interne Verrechnung Informatik Software	150	-	250	-	102.00	-	
106	3910.04	Interne Verrechnung Informatik Allgemein	13500	-	14000	-	18'436.95	-	
107	3930.99	Interne Verrechnung Sozialleistungen	-	-	67'400	-	-	-	
108	4210.01	Mahngebühren Inkasso	-	150'000	-	150'000	-	23'360.00	
109	4210.03	Mahngebühren Abfallbeseitigung	-	-	-	-	-	40.00	
110	4210.04	Mahngebühren Abwasserbeseitigung	-	-	-	-	-	10.00	
111	4210.10	Mahngebühren aus Altsystem	-	-	-	-	-	126'225.00	
112	4260.01	Rückerstattungen Betriebsleistungen	-	200'000	-	200'000	-	19'328.00	
113	4260.02	Rückerstattung Spesen Steuerregisterführung	-	3'000	-	-	-	3'225.00	
114	4260.10	Rückerstattungen Betriebsleistungen aus Altsystem	-	20'000	-	-	-	169'475.45	
115	4290.00	Eingang abgeschriebene Forderungen Betriebsleistungen	-	20'000	-	20'000	-	19'444.75	
116	4611.00	Kantonsbeitrag Registerführung	-	21'000	-	20'000	-	20'810.60	
117	4612.00	Beitrag Kirchgemeinden für Steuerveranlagung, Steuerbezug	-	85'000	-	85'000	-	87'886.55	
118	022	Allgemeine Dienste, übrige	6'000'020	2'280'010	13'472'680	10'060'930	5'814'460.17	2'015'512.30	
119		Nettoergebnis		372'000'10		3'411'750		37'989'47.87	
120	021	Einwohnerkontrolle	496'580	140'000	481'010	100'000	485'742.64	137'522.15	
121		Nettoergebnis		356'580		381'010		348'220.49	
122	3010.00	Löhne des Verwaltungs- und Betriebspersonals	383'400	-	364'300	-	365'793.15	-	
123	3050.00	AG-Beiträge AHV, IV, EO, ALV, FAK Verwaltungskosten	27'550	-	-	-	27'231.81	-	
124	3052.00	AG-Beiträge für Verwaltungspersonal an PK	38'000	-	-	-	41'644.50	-	
125	3053.00	AG-Beiträge an Unfallversicherungen	2'900	-	-	-	2'332.29	-	
126	3055.00	AG-Beiträge an Krankentaggeldversicherungen	4'200	-	-	-	3'887.50	-	
127	3090.00	Aus- und Weiterbildung des Personals	1'200	-	-	-	846.00	-	
128	3100.00	Büromaterial	4'100	-	2'690	-	3'623.44	-	
129	3103.00	Fachliteratur, Zeitschriften	410	-	400	-	407.20	-	
130	3110.00	Anschaffung Büromöblier, -maschinen und -geräte	-	-	-	-	1'050.90	-	
131	3113.00	Anschaffung Hardware	-	-	-	-	5'157.00	-	
132	3130.10	Verbandsbeiträge	70	-	70	-	70.00	-	
133	3130.20	Telefongebühren, Serate, Suisa etc.	2'600	-	-	-	-	-	
134	3133.00	Informatik Nutzungsaufwand	750	-	-	-	-	-	
135	3153.00	Unterhalt EDV-Anlagen	500	-	500	-	500.00	-	
136	3158.00	Unterhalt Software	16'200	-	13'700	-	3'884.00	-	
137	3170.00	Reisekosten und Spesen	500	-	-	-	-	-	
138	3300.00	Abschreibungen	-	-	6'300	-	-	-	
139	3910.02	Interne Verrechnung Informatik Hardware	550	-	650	-	469.00	-	
140	3910.03	Interne Verrechnung Informatik Software	150	-	200	-	119.00	-	
141	3910.04	Interne Verrechnung Sozialleistungen	13'500	-	14'000	-	28'726.85	-	
142	3930.99	Gebühren Einwohnerkontrolle	-	120'000	-	-	-	-	
143	4210.00	Interne Verrechnungen EDV-Stimmregister (0110.3910.00)	-	20'000	-	80'000	-	117'522.15	
144	4910.00	Bauverwaltung	1'818'600	848'000	1'804'750	748'190	1'558'941.27	658'074.46	
145	0222	Nettoergebnis		970'000		1'056'560		900'866.81	
146	3000.00	Tag- und Sitzungsgelder, Baur-, Planungs- und Umweltkommission	15'000	-	14'000	-	15'407.50	-	
147	3010.00	Löhne des Verwaltungs- und Betriebspersonals	11'114'100	-	10'925'500	-	10'959'665.10	-	
148	3010.09	Löhne Stadtarbeiter verrechenbar	1'580	-	2'900	-	1'753.40	-	
149	3010.10	AG-Beiträge AHV, IV, EO, ALV, FAK Verwaltungskosten	84'570	-	84'128.03	-	84'128.03	-	
150	3050.00	AG-Beiträge für Verwaltungspersonal an PK	139'660	-	-	-	124'324.35	-	
151	3052.00	AG-Beiträge an Unfallversicherungen	28'650	-	-	-	25'396.63	-	
152	3053.00	AG-Beiträge an Krankentaggeldversicherungen	12'920	-	-	-	11'910.30	-	
153	3055.00	Aus- und Weiterbildung des Personals	15'000	-	15'000	-	4'584.75	-	CHF 7'300.- Weiterbildung CAS öffi. Gemeinwesen Stufe 1
154	3090.00	Büromaterial	8'390	-	6'530	-	8'383.35	-	
155	3100.00								

Erfolgsrechnung		Budget 2020		Budget 2019		Rechnung 2018		Kommentar	
L-Nr.	Konto	Bezeichnung	Aufwand	Ertrag	Aufwand	Ertrag	Aufwand	Ertrag	
157	3101.01	Treibstoffe	220	-	220	-	288.55	-	
158	3102.00	Drucksachen, Publikationen	15'000	-	15'000	-	15'020.50	-	
159	3103.00	Fachliteratur, Zeitschriften	3'230	-	3'500	-	3'220.75	-	
160	3110.00	Anschaffung Büromöbel, -maschinen und -geräte	4'000	-	-	-	4'365.25	-	
161	3111.00	Anschaffung Maschinen, Geräte, Fahrzeuge	-	-	4'000	-	-	-	Arbeitsicherheit auf Baustellen (Helme, Signaljacken)
162	3112.00	Dienstkleider	200	-	200	-	-	-	
163	3113.00	Anschaffung Hardware	14'800	-	7'500	-	23'584.10	-	
164	3118.00	Anschaffung Software	-	-	25'000	-	-	-	
165	3130.00	Porti	5'900	-	6'490	-	5'899.00	-	
166	3130.01	Nachführungen Vermessungswerk PL	15'000	-	15'000	-	15'351.60	-	
167	3130.02	Nachführungen Vermessungswerk TB	20'000	-	20'000	-	20'683.65	-	Nachführungen Gemeindevellement, Rekonstruktionen, Mutationen
168	3130.03	Grundbuchkosten, Genehmigungsgebühren	13'000	-	13'000	-	9'804.25	-	
169	3130.10	Verbandsbeiträge	2'400	-	2'400	-	2'060.00	-	
170	3130.20	Telefongebühren	7'000	-	4'160	-	6'945.10	-	
171	3130.30	Dienstleistungen Dritter	-	-	-	-	1'251.45	-	
172	3131.00	Planungen und Projektierungen Stadtgrün	12'000	-	12'000	-	2'479.25	-	
173	3131.01	Planungen und Projektierungen Hochbau	40'000	-	90'000	-	34'263.75	-	
174	3131.02	Planungen und Projektierungen Tiefbau	75'000	-	75'000	-	100'421.20	-	Projektierungskosten für Strassensanierungen
175	3132.00	Honorare externe Berater, Gutachter, Fachexperten etc., Hochbau	-	-	10'000	-	-	-	
176	3132.01	Honorare externe Berater, Gutachter, Fachexperten etc., Tiefbau	80'000	-	25'000	-	-	-	Verkehrszählung 2020 CHF 55'000.-, alle 5 Jahre Zustanduntersuchung BL S-Brücke CHF 25'000.-
177	3133.00	Informatik Nutzungsaufwand	1'800	-	-	-	-	-	
178	3134.00	Sachversicherungsprämien	8'000	-	1'290	-	7'972.00	-	
179	3137.00	Verkehrsabgaben	720	-	700	-	718.50	-	
180	3150.00	Unterhalt Mobiliar, Büromöbel und -geräte	500	-	-	-	-	-	
181	3151.00	Unterhalt Apparate, Maschinen, Geräte, Fahrzeuge, Werkzeuge	1'500	-	490	-	1'172.10	-	inkl. Kosten MFK
182	3153.00	Unterhalt EDV-Anlagen	290	-	290	-	286.50	-	
183	3158.00	Unterhalt Software	7'520	-	9'320	-	7'975.60	-	
184	3161.00	Miete Kopierer	13'000	-	10'720	-	11'805.00	-	inkl. Frankiermaschine
185	3170.00	Reisekosten und Spesen	4'600	-	4'000	-	4'774.80	-	
186	3180.00	Werbberichtigungen auf Forderungen	10'000	-	10'000	-	-105'192.50	-	
187	3910.02	Interne Verrechnung Informatik Hardware	1'650	-	1'550	-	737.00	-	
188	3910.03	Interne Verrechnung Informatik Software	400	-	500	-	186.00	-	
189	3910.04	Interne Verrechnung Informatik Allgemein	40'450	-	29'750	-	23'883.00	-	
190	3910.21	Interne Verrechnung Werkhof (6153)	420	-	600	-	464.88	-	
191	3910.22	Interne Verrechnung Fuhrpark (6154)	130	-	200	-	92.28	-	
192	3930.99	Interne Verrechnung Sozialeleistungen	-	-	275'940	-	-	-	
193	4210.00	Baubewilligungsgebühren	-	200'000	-	240'000	-	243'956.30	
194	4240.00	Benützungsgebühren und Dienstleistungen	-	3'000	-	3'000	-	6'315.70	
195	4309.00	Übriger betrieblicher Ertrag	-	-	-	-	2'228.21	-	
196	4312.00	Aktivierbare Projektierungskosten	-	85'000	-	120'000	-	20'507.80	
197	4312.10	Aktivierbare Eigenleistungen	-	240'000	-	61'690	-	155'218.75	Anteil TB an Ausführungen Investitionen 2020
198	4910.14	Interne Verrechnungen Baudirektion (xxxx.3910.14)	-	320'000	-	320'000	-	226'347.70	
199	4930.00	Interne Verrechnung von Betriebs- und Verwaltungskosten (xxxx.3930.00)	-	-	-	3'500	-	3'500.00	Feuerungskontrolle, keine Verrechnung mehr
200	0223	Personalamt	363'800	-	365'730	-	348'920.52	439.35	
201		Nettoergebnis	-	363'800	-	365'730	-	348'481.17	
202	3010.00	Löhne des Verwaltungs- und Betriebspersonals	280'000	-	274'200	-	262'644.55	-	
203	3010.09	Lohnrückerstattungen	-	-	-	-	-974.50	-	
204	3050.00	AG-Beiträge AHV, IV, EO, ALV, FAK Verwaltungskosten	21'250	-	-	-	19'926.57	-	
205	3062.00	AG-Beiträge für Verwaltungspersonal an PK	27'800	-	-	-	33'602.10	-	
206	3063.00	AG-Beiträge an Unfallversicherungen	2'230	-	-	-	1'865.03	-	
207	3065.00	AG-Beiträge an Krankentaggeldversicherungen	3'270	-	-	-	2'855.00	-	

Erfolgsrechnung		Budget 2020		Budget 2019		Rechnung 2018		Kommentar	
L-Nr.	Konto	Bezeichnung	Aufwand	Ertrag	Aufwand	Ertrag	Aufwand	Ertrag	
208	3090.00	Aus- und Weiterbildung des Personals	5000	-	2000	-	4'926.20	-	Zusatzschulungen NSP und Sozialversicherungswesen
209	3100.00	Büromaterial	2'500	-	3000	-	2'669.10	-	
210	3103.00	Fachliteratur, Zeitschriften	900	-	830	-	513.60	-	
211	3110.00	Anschaffung Büromöbiliar, -maschinen und -geräte	-	-	-	-	-	-	
212	3113.00	Anschaffung Hardware	3'000	-	4'500	-	2'100.00	-	
213	3118.00	Anschaffung Software	-	-	-	-	-	-	
214	3130.10	Verbandsbeiträge	400	-	400	-	400.00	-	
215	3130.20	Telefongebühren	1'700	-	-	-	150.00	-	
216	3130.30	Dienstleistungen Dritter	-	-	-	-	-	-	
217	3133.00	Informatik Nutzungsaufwand	300	-	-	-	-	-	
218	3158.00	Unterhalt Software	8'950	-	8'950	-	3'044.12	-	
219	3170.00	Reisekosten und Spesen	400	-	-	-	374.75	-	
220	3910.02	Interne Verrechnung Informatik Hardware	250	-	350	-	268.00	-	
221	3910.03	Interne Verrechnung Informatik Software	50	-	100	-	68.00	-	
222	3910.04	Interne Verrechnung Informatik Allgemein	5'800	-	8'000	-	14'488.00	-	
223	3930.99	Interne Verrechnung Sozialleistungen	-	-	6'340.00	-	-	-	
224	4240.00	Benützungsgebühren und Dienstleistungen	-	-	-	-	-	-	
225	4631.00	Beiträge vom Kanton, Bezugsprovision Quellensteuer	-	-	-	-	-	439.35	
226	0224	Informatik	565'950	565'950	591'210	591'210	516'288.29	516'288.29	
227		Nettoergebnis	-	-	-	-	-	-	
228	3010.00	Löhne des Verwaltungs- und Betriebspersonals	385'300	-	384'840	-	378'113.10	-	
229	3010.09	Lohnrückerstattungen	-	-	-2'000	-	-392.00	-	
230	3050.00	AG-Beiträge AHV, IV, EO, ALV, FAK Verwaltungskosten	28'650	-	-	-	29'265.35	-	
231	3052.00	AG-Beiträge für Verwaltungspersonal an PK	42'400	-	-	-	23'667.90	-	
232	3053.00	AG-Beiträge an Unfallversicherungen	3'050	-	-	-	2'305.61	-	
233	3055.00	AG-Beiträge an Krankentaggeldversicherungen	4'500	-	-	-	3'980.00	-	
234	3090.00	Aus- und Weiterbildung des Personals	1'000	-	1'000	-	538.50	-	
235	3100.00	Büromaterial	750	-	750	-	618.27	-	
236	3103.00	Fachliteratur, Zeitschriften	400	-	400	-	-	-	
237	3113.00	Anschaffung Hardware	16'000	-	19'000	-	13'543.00	-	
238	3118.00	Anschaffung Software	4'000	-	4'000	-	3'420.80	-	
239	3130.00	Porti	250	-	250	-	-	-	
240	3130.20	Telefongebühren	2'000	-	2'000	-	187.10	-	
241	3130.25	Internet/Kabelanschlussgebühren	2'200	-	2'200	-	2'171.40	-	
242	3130.30	Dienstleistungen Dritter	35'000	-	-	-	35'889.81	-	
243	3133.00	Informatik-Nutzungsaufwand	1'100	-	17'030	-	436.30	-	
244	3134.00	Sachversicherungsprämien	4'400	-	4'400	-	2'578.00	-	
245	3153.00	Unterhalt EDV-Anlagen	10'500	-	11'000	-	5'968.95	-	
246	3158.00	Unterhalt Software	22'850	-	24'500	-	13'551.00	-	
247	3170.00	Reisekosten und Spesen	1'400	-	1'400	-	445.20	-	
248	3199.00	Übriger Betriebsaufwand	200	-	200	-	-	-	
249	3930.99	Interne Verrechnung Sozialleistungen	-	-	85'240	-	-	-	
250	4240.00	Benützungsgebühren und Dienstleistungen	-	-	-	-	-	312.50	
251	4910.00	Interne Verrechnung Informatik	-	-	-	-	-	500'711.99	
252	4910.04	Interne Verrechnung Informatik Allgemein (xxxx.3910.04)	-	-	-	-	-	15'263.80	
253	0225	Rechtsdienst	200'350	10'000	187'980	187'980	141'930.90	12'093.10	
254		Nettoergebnis	190'350	-	90'700	-	78'724.40	-	50% kfm. Mitarbeiterin
255	3010.00	Löhne des Verwaltungs- und Betriebspersonals	-	-	-	-	-	-	
256	3010.09	Lohnrückerstattungen	-	-	-	-	-	-	
257	3050.00	AG-Beiträge AHV, IV, EO, ALV, FAK Verwaltungskosten	10'000	-	-	-	5'986.23	-	
258	3052.00	AG-Beiträge für Verwaltungspersonal an PK	11'000	-	-	-	13'231.20	-	
259	3053.00	AG-Beiträge an Unfallversicherungen	1'050	-	-	-	521.42	-	
260	3055.00	AG-Beiträge an Krankentaggeldversicherungen	1'520	-	-	-	937.00	-	
261	3090.00	Aus- und Weiterbildung des Personals	800	-	130	-	-	-	

Erfolgsrechnung		Budget 2020		Budget 2019		Rechnung 2018		Kommentar	
Funktionale Gliederung		Aufwand	Ertrag	Aufwand	Ertrag	Aufwand	Ertrag		
L-Nr.	Konto	Bezeichnung							
262	3100.00	Büromaterial	200	-	600	34.50	-		
263	3103.00	Fachliteratur, Zeitschriften	2'000	-	3'000	1'917.00	-		
264	3110.00	Anschaffung Büromobilien, -maschinen und -geräte	2'500	-	1'500	-	-		sofern neue Stelle bewilligt
265	3130.20	Telefongebühren	300	-	-	-	-		
266	3132.00	Honorare externe Berater, Gutachter, Fachexperten etc.	30'000	-	60'000	26'289.55	-		
267	3132.50	Parteientschädigungen	5'000	-	-	6'164.70	-		
268	3132.51	Gerichtskosten, Verfahrenskosten	5'000	-	-	6'546.90	-		
269	3133.00	Informatik Nutzungsaufwand	80	-	-	-	-		
270	3910.02	Interne Verrechnung Informatik Hardware	-	-	100	67.00	-		
271	3910.03	Interne Verrechnung Informatik Software	-	-	50	17.00	-		
272	3910.04	Interne Verrechnung Informatik Allgemein	-	-	2'000	1'494.00	-		
273	3930.99	Interne Verrechnung Sozialleistungen	-	-	29'900	-	-		
274	4240.00	Benutzungsgebühren und Dienstleistungen	-	10'000	-	-	-	12'093.10	
275	0226	Stadtarchiv	10'7730		114'320	105'600.98	180.00		
276		Nettoergebnis	10'7730		114'320		105'420.98		
277	3010.00	Löhne des Verwaltungs- und Betriebspersonals	63'900	-	76'600	63'024.60	-		Anteil Wissenschaftl. MA Archiv
278	3010.10	Löhne Stadtarbeiter verrechenbar	9'370	-	5'600	10'401.70	-		
279	3050.00	AG-Beiträge AHV, IV, EO, ALV, FAK Verwaltungskosten	6'560	-	-	5'619.05	-		
280	3052.00	AG-Beiträge für Verwaltungspersonal an PK	9'650	-	-	10'574.10	-		
281	3053.00	AG-Beiträge an Unfallversicherungen	900	-	-	751.75	-		
282	3055.00	AG-Beiträge an Krankentaggeldversicherungen	1'010	-	-	784.50	-		
283	3100.00	Büromaterial	250	-	250	487.35	-		
284	3102.00	Buchbinderei Archiv, Archivmaterial	1'900	-	18'900	1'872.55	-		
285	3102.01	Archivdokumente, Imprimata	500	-	590	53.10	-		
286	3103.00	Fachliteratur, Zeitschriften	130	-	130	49.00	-		
287	3113.00	Anschaffung Hardware	-	-	-	305.85	-		
288	3130.00	Port	100	-	100	-	-		
289	3130.10	Verbandsbeiträge	390	-	390	385.00	-		
290	3130.20	Telefongebühren	1'200	-	340	2'435.05	-		
291	3130.30	Dienstleistungen Dritter	-	-	400	-	-		
292	3133.00	Informatik Nutzungsaufwand	150	-	-	-	-		
293	3134.00	Sachversicherungsprämien	300	-	150	-	-		
294	3144.00	Unterhalt Stadtarchiv	3'350	-	4'000	3'346.60	-		
295	3910.02	Interne Verrechnung Informatik Hardware	150	-	200	67.00	-		
296	3910.03	Interne Verrechnung Informatik Software	50	-	50	17.00	-		
297	3910.04	Interne Verrechnung Informatik Allgemein	3'850	-	4'000	1'494.00	-		
298	3910.21	Interne Verrechnung Werkhof (6153)	2'460	-	1'200	2'757.81	-		
299	3910.22	Interne Verrechnung Fuhrpark (6154)	1'560	-	500	1'174.97	-		
300	3930.99	Interne Verrechnung Sozialleistungen	-	-	17'930	-	-		
301	4309.00	Übriger betrieblicher Ertrag	-	-	-	-	-		
302	0227	Stadtpräsidium, Stadtkanzlei	993'350		1'036'700	1'121'705.01	86'860.85		
303		Nettoergebnis	906'290		949'640		1'034'844.16		20% Nachfolge Weibel
304	3010.00	Löhne des Verwaltungs- und Betriebspersonals	7'113'000	-	721'700	822'693.95	-		
305	3010.01	Löhne der Auszubildenden	-	-	-	300.00	-		
306	3010.04	Löhne Integrations-Projekt	49'700	-	50'000	487'39.55	-		10% Neue Phase Integrationsprojekt
307	3010.09	Lohnrückerstattungen	-	-	-	-	-		
308	3050.00	AG-Beiträge AHV, IV, EO, ALV, FAK Verwaltungskosten	56'100	-	-	64'287.28	-		
309	3052.00	AG-Beiträge für Verwaltungspersonal an PK	89'100	-	-	95'715.45	-		
310	3053.00	AG-Beiträge an Unfallversicherungen	5'850	-	-	5'544.69	-		
311	3055.00	AG-Beiträge an Krankentaggeldversicherungen	8'550	-	-	9'502.00	-		
312	3090.00	Aus- und Weiterbildung des Personals	1'000	-	1'000	1'880.00	-		
313	3100.00	Büromaterial	2'600	-	2'600	5'893.80	-		
314	3102.00	Drucksachen, Publikationen	1'360	-	1'360	1'887.10	-		
315	3103.00	Fachliteratur, Zeitschriften	1'440	-	1'870	1'439.05	-		

Erfolgsrechnung																		
Funktionale Gliederung		Budget 2020		Budget 2019		Rechnung 2018		Kommentar										
L-Nr.	Konto	Bezeichnung	Aufwand	Ertrag	Aufwand	Ertrag	Aufwand	Ertrag										
316	3110.00	Anschaffung Büromöbiliar, -maschinen und -geräte	-	-	-	-	109.85	-										
317	3113.00	Anschaffung Hardware	4'000	-	4'000	-	2'754.65	-										
318	3130.00	Porti	370	-	600	-	361.38	-										
319	3130.10	Verbandsbeiträge	-	-	100	-	-	-										
320	3130.20	Telefongebühren	4'100	-	-	-	362.50	-										
321	3130.25	Internet/Kabelanschlussgebühren	420	-	450	-	420.00	-										
322	3130.30	Dienstleistungen Dritter, Auslagen Integrationsprojekt	22'970	-	22'970	-	24'676.30	-										
323	3133.00	Informatik Nutzungsaufwand	900	-	-	-	-	-										
324	3153.00	Unterhalt EDV-Anlagen	900	-	-	-	-	-										
325	3158.00	Unterhalt Software	5'500	-	5'500	-	5'363.45	-										
326	3161.00	Mieten, Benützungskosten Anlagen	11'590	-	1'500	-	11'582.01	-										
327	3170.00	Reisekosten und Spesen	500	-	500	-	742.00	-										
328	3636.10	Beiträge Integration	3'000	-	3'100	-	3'000.00	-										
329	3910.02	Interne Verrechnung Informatik Hardware	450	-	900	-	670.00	-										
330	3910.03	Interne Verrechnung Informatik Software	100	-	300	-	169.00	-										
331	3910.04	Interne Verrechnung Informatik Allgemein	11'550	-	19'950	-	13'611.00	-										
332	3930.99	Interne Verrechnung Sozialleistungen	-	-	197'400	-	-	-										
333	4210.00	Gebühren für Amtshandlungen	-	4'060	-	4'060	-	6'030.00										
334	4309.00	Verwaltungsrats honorar SWG	-	8'000	-	8'000	-	8'000.00										
335	4611.11	Kantonsbeitrag für Integrations-Projekt	-	75'000	-	75'000	-	72'830.85										
336	0228	Allgemeine Personalkosten	1'112'200	500'000	8'566'700	8'417'470	1'242'760.69	470'796.35										
337		Nettoergebnis	612'200	-	149'230	-	771'964.34	-										
338	3000.00	Tag- und Sitzungsgelder an Kommissionen	-	-	-	-	-	-										
339	3040.00	Kinder- und Ausbildungszulagen	500'000	-	500'000	-	463'850.00	-										
340	3050.00	AG-Beiträge AHV, IV, EO, ALV, FAK Verwaltungskosten	-	-	1'580'000	-	-730.00	-										
341	3050.01	AG-Beiträge AHV, IV, EO, ALV, FAK Verwaltungskosten	-	-	1'240'000	-	-	-										
342	3052.00	AG-Beiträge für Verwaltungspersonal an PK	-	-	2'400'000	-	335'13.80	-										
343	3052.01	AG-Beiträge Lehrerschaft an PK	-	-	1'560'000	-	11'942.65	-										
344	3052.10	PK-Einkäufe bei Pensionierungen des Verwaltungspersonals	-	-	-	-	-	-										
345	3052.11	AG-Beiträge an Fehlbetrag PK der Lehrerschaft	450'000	-	450'000	-	437'619.45	-										
346	3055.00	AG-Beiträge an Unfallversicherungen	-	-	441'000	-	1'053.00	-										
347	3055.00	AG-Beiträge an Krankentaggeldversicherungen	-	-	265'000	-	-	-										
348	3055.01	AG-Beiträge an Krankentaggeldversicherungen Lehrerschaft	-	-	-	-	-	-										
349	3061.00	Beförderungseinkauf für PK-Renten des Verwaltungspersonals	-	-	-	-	-	-										
350	3061.01	Teuerungseinkäufe, Einmaleinlagen in PK der Lehrerschaft	-	-	-	-	-	-										
351	3090.00	Aus- und Weiterbildung des Personals	-	-	-	-	7'169.00	-										
352	3090.01	Aus- und Weiterbildung des Kadets	7'000	-	7'000	-	1'723.20	-										
353	3091.00	Personalkaufvertrag	30'000	-	25'000	-	37'562.82	-										
354	3099.00	Übriger Personalaufwand	25'000	-	15'000	-	37'396.42	-										
355	3130.10	Dienstleistungen für Verwaltung PK	10'000	-	65'000	-	141'564.00	-										
356	3132.00	Honorare externe Berater, Gutachter, Fachexperten,	40'000	-	15'000	-	19'970.55	-										
357	3132.01	Honorare Rechtsvertretungen	-	-	-	-	-	-										
358	3134.00	Hafpflichtversicherung der PK	3'700	-	3'700	-	3'685.50	-										
359	3660.60	Haushalt an private Organisationen ohne Erwerbszweck	46'500	-	-	-	46'440.30	-										
360	3930.99	Interne Verrechnung Sozialleistungen	-	-	-	-	-	-										
361	4260.00	Familienausgleichskasse	-	500'000	-	500'000	-	463'850.00										
362	4260.01	Anteil Personal an NBU-Prämien	-	-	-	-	-	-										
363	4260.02	Rückstellungen KT G Lehrer	-	-	-	-	-	-										
364	4260.03	Rückstellungen KT G Lehrer	-	-	-	-	-	-										
365	4260.04	Rückstellungen UVG	-	-	-	-	-	-										
366	4260.05	Rückstellungen Verwaltungskosten PK	-	-	-	-	-	-										
367	4309.00	Übriger betrieblicher Ertrag	-	-	-	-	-	-										6'946.35

Erfolgsrechnung		Budget 2020		Budget 2019		Rechnung 2018		Kommentar	
L-Nr.	Konto	Bezeichnung	Aufwand	Ertrag	Aufwand	Ertrag	Aufwand	Ertrag	
Funktionale Gfiederung									
368	4930.99	Interne Verrechnung Sozialleistungen (xxxx.3930.99)	-	129'000	-	77'38'270	-	-	
369	0229	Allgemeine Dienste	341'460	212'460	324'280	117'000	292'569.87	133'257.75	
370		Nettoergebnis	-	-	-	207'280	-	159'312.12	
371	3010.00	Löhne der Auszubildenden	77'000	-	-	-	61'601.75	-	
372	3010.01	Löhne Externe	9'020	-	82'200	-	-	-	
373	3010.09	Lohnrückerstattungen	-	-	-	-	-	-	
374	3010.20	Löhne Externe	-	-	7'030	-	-	-	
375	3050.00	AG-Beiträge AHV, IV, EO, ALV, FAK Verwaltungskosten	5'900	-	-	-	3'565.51	-	
376	3053.00	AG-Beiträge an Unfallversicherungen	650	-	-	-	426.35	-	
377	3055.00	AG-Beiträge an Krankentaggeldversicherungen	900	-	-	-	663.50	-	
378	3069.00	Unfallversicherung Pensionierte	12'500	-	-	-	15'187.50	-	
379	3069.01	Pensionierenausflug	5'000	-	5'000	-	3'532.01	-	
380	3090.00	Aus- und Weiterbildung des Personals	25'000	-	20'000	-	2'866.30	-	3 Lernende mehr im Handwerkbereich, Ük's
381	3090.50	Weiterbildungen Sibe / Besibe	5'600	-	8'000	-	5'599.70	-	Obligatorische Weiterbildungen
382	3100.00	Büromaterial	1'250	-	500	-	1'318.95	-	Einträge Local.ch
383	3102.00	Drucksachen, Publikationen	950	-	-	-	951.00	-	
384	3103.00	Fachliteratur, Zeitschriften	-	-	-	-	-	-	
385	3110.00	Anschaffung Büromobiliar, -maschinen und -geräte	-	-	-	-	3'450.90	-	
386	3110.50	Anschaffungen Sibe	1'200	-	-	-	-	-	
387	3113.00	Anschaffung Hardware	-	-	-	-	28'543.10	-	
388	3118.00	Anschaffung Software	-	-	-	-	1'080.00	-	
389	3130.00	Porti	25'000	-	25'000	-	30'529.91	-	
390	3130.10	Verbandsbeiträge	2'220	-	2'200	-	1'060.00	-	
391	3130.11	Verbandsbeiträge Sibe	200	-	-	-	-	-	
392	3130.20	Telefongebühren	6'200	-	14'000	-	15'844.30	-	
393	3130.30	Dienstleistungen Dritter	-	-	4'820	-	2'520.00	-	Auslagerung Postversand Stadthaus
394	3132.00	Honorare	-	-	-	-	11'946.05	-	
395	3133.00	Informatik-Nutzungsaufwand	12'900	-	150	-	15'628.40	-	
396	3134.00	Sachversicherungsprämien	42'000	-	42'000	-	41'993.30	-	
397	3134.50	Selbsthalte aus Schadenereignissen	-	-	-	-	130.35	-	
398	3151.00	Unterhalt Apparate, Maschinen, Geräte, Fahrzeuge, Werkzeuge	-	-	900	-	1'126.75	-	
399	3151.50	Unterhalt Sibe	1'000	-	-	-	-	-	
400	3158.00	Unterhalt Homepage	9'880	-	9'640	-	10'033.00	-	Wartungskosten Homepage
401	3161.00	Miete Kopierer	3'990	-	15'610	-	3'986.12	-	
402	3170.00	Reisekosten und Spesen	3'180	-	5'730	-	3'179.30	-	
403	3170.30	Vertrauensspesen Chefbeamte	2'500	-	2'500	-	4'915.35	-	
404	3190.00	Schadenersatzleistungen	-	-	-	-	10'000.00	-	
405	3199.00	Übriger Betriebsaufwand	1'420	-	-	-	3'753.47	-	
406	3300.00	Abschreibungen	82'500	-	71'200	-	7'137.00	-	Diverse ICT Projekte Verwaltung
407	3910.02	Interne Verrechnung Informatik Hardware	-	-	-	-	-	-	
408	3910.03	Interne Verrechnung Informatik Software	-	-	-	-	-	-	
409	3910.04	Interne Verrechnung Informatik Allgemein	-	-	-	-	-	-	
410	3930.99	Interne Verrechnung Sozialleistungen	-	12'500	7'800	-	-	-	
411	4260.00	Rückerstattungen Unfallversicherungsprämie Pensionierte	-	-	-	-	-	7'425.00	
412	4260.01	Rückerstattungen an Pensionierenausflug	-	-	-	-	-	760.00	
413	4309.00	Übriger betrieblicher Ertrag	-	-	-	-	-	1'352.75	
414	4614.00	Verwaltungskostenbeitrag Dritte	-	-	-	-	-	6'600.00	
415	4930.00	Interne Verrechnung von Betriebs- und Verwaltungskosten (xxxx.3930.00)	-	116'500	-	117'000	-	117'120.00	
416	029	Verwaltungseigenschaften, übrige	1'130'490	152'600	1'138'070	157'600	1'475'122.15	164'322.39	
417		Nettoergebnis	977'990	-	980'470	-	-	1'310'799.76	
418	0290	Verwaltungseigenschaften	1'036'690	152'600	1'001'130	157'600	909'426.41	164'322.39	
419		Nettoergebnis	884'090	-	843'530	-	-	745'104.02	

Erfolgsrechnung																						
Funktionale Gliederung																						
L-Nr.	Konto	Bezeichnung	Budget 2020 Aufwand	Budget 2020 Ertrag	Budget 2019 Aufwand	Budget 2019 Ertrag	Rechnung 2018 Aufwand	Rechnung 2018 Ertrag														
420	3010.00	Löhne des Verwaltungs- und Betriebspersonals	56400	-	56400	-	52'414.90	-														
421	3010.09	Lohnrückerstattungen	-	-	-	-	-274.00	-														
422	3010.10	Löhne Stadtarbeiter verrechenbar	1'510	-	4'900	-	1'671.40	-														
423	3050.00	AG-Beiträge AHV, IV, EO, ALV, FAK Verwaltungskosten	4'420	-	-	-	4'104.25	-														
424	3052.00	AG-Beiträge für Verwaltungspersonal an PK	4'260	-	-	-	4'244.40	-														
425	3053.00	AG-Beiträge an Unfallversicherungen	490	-	-	-	441.35	-														
426	3055.00	AG-Beiträge an Krankentaggeldversicherungen	670	-	-	-	585.40	-														
427	3101.00	Betriebs-, Verbrauchsmaterial	13'000	-	2'700	-	12'288.10	-														inkl. Parktheater
428	3111.00	Anschaffung Maschinen, Geräte und Fahrzeuge	-	-	-	-	1'180.80	-														
429	3120.00	Strom, Wasser, Heizmaterial	60'000	-	21'130	-	61'207.55	-														
430	3120.10	Entsorgungskosten	2'500	-	-	-	-	-														
431	3130.30	Dienstleistungen Dritter	130'000	-	130'000	-	122'915.29	-														Betrieb Parktheater
432	3134.00	Sachversicherungsprämien	6'600	-	15'500	-	6'506.25	-														
433	3144.00	Ord. Unterhalt Hochbauten, Gebäude	123'000	-	105'000	-	16'907.60	-														Parktheater CHF 83'000.- zuzüglich CHF 12'000.- Renovation Tische und CHF 10'000.- teilweise Renovation Stühle Rest Diverser Unterhalt
434	3144.02	Reinigung durch Dritte	1'000	-	3'000	-	827.75	-														Vorhänge Sicherheitsgebäude
435	3151.00	Unterhalt Apparate, Maschinen, Geräte, Fahrzeuge, Werkzeuge	150	-	150	-	166.00	-														
436	3160.00	Miete Verwaltungsbüros	159'000	-	156'580	-	155'810.81	-														
437	3169.00	Übrige Mieten und Benützungskosten	-	-	-	-	6'306.90	-														
438	3300.00	Abschreibungen Verwaltungsvermögen übrige	298'300	-	316'000	-	288'148.00	-														
439	3300.25	Abschreibungen Verwaltungsvermögen übrige (HRM1)	173'100	-	173'100	-	173'100.00	-														
440	3910.21	Interne Verrechnung Werkhof (6153)	400	-	200	-	443.14	-														
441	3910.22	Interne Verrechnung Fuhrpark (6154)	160	-	100	-	119.97	-														
442	3910.23	Interne Verrechnung Stadtgrün (6157)	1'730	-	200	-	330.55	-														
443	3930.99	Interne Verrechnung Sozialleistungen	-	-	14'170	-	-	-														
444	4260.00	Rückerstattungen SGV	-	-	-	-	-	-														250.35
445	4309.00	Übriger betrieblicher Ertrag	-	-	-	-	-	500.00														500.00
446	4470.00	Pacht- und Mietzinse Liegenschaften VV	-	92'000	-	92'000	-	78'768.00														78'768.00
447	4470.01	Parkgebühren	-	-	-	-	-	-														21'270.00
448	4920.00	Interne Verrechnung von Infrastrukturkosten (xxxx.3920.00)	-	60'600	-	65'600	-	63'534.04														63'534.04
449	0291	Gemeindehaus/Stadthaus	93'800	-	136'940	-	565'695.74	-														
450		Nettoergebnis		93'800		136'940		565'695.74														
451	3010.00	Löhne des Verwaltungs- und Betriebspersonals	-	-	38'200	-	36'129.80	-														
452	3010.10	Löhne Stadtarbeiter verrechenbar	7'660	-	14'600	-	8'497.60	-														
453	3050.00	AG-Beiträge AHV, IV, EO, ALV, FAK Verwaltungskosten	580	-	-	-	3'437.40	-														
454	3052.00	AG-Beiträge für Verwaltungspersonal an PK	770	-	-	-	1'003.10	-														
455	3053.00	AG-Beiträge an Unfallversicherungen	200	-	-	-	491.30	-														
456	3055.00	AG-Beiträge an Krankentaggeldversicherungen	90	-	-	-	486.00	-														
457	3101.00	Betriebs-, Verbrauchsmaterial	2'460	-	6'000	-	2'456.10	-														
458	3110.00	Anschaffung Büromöbel, -maschinen und -geräte	-	-	-	-	8'188.15	-														
459	3120.00	Strom, Wasser, Heizmaterial	27'640	-	27'270	-	27'638.00	-														
460	3120.10	Entsorgungskosten	170	-	600	-	161.00	-														
461	3134.00	Sachversicherungsprämien	17'000	-	4'690	-	4'680.90	-														
462	3144.00	Ord. Unterhalt Hochbauten, Gebäude	10'720	-	18'000	-	10'715.40	-														
463	3144.02	Reinigung durch Dritte	19'200	-	-	-	-	-														Reinigung Stadthaus
464	3151.00	Unterhalt Apparate, Maschinen, Geräte, Fahrzeuge, Werkzeuge	260	-	260	-	265.90	-														
465	3170.00	Reisekosten und Spesen	-	-	-	-	960.00	-														
466	3300.00	Abschreibungen Stadthaus	8'700	-	15'000	-	5'576.00	-														
467	3893.03	Einnahme in Vorfinanzierung "Renovation Stadthaus"	-	-	-	-	450'000.00	-														
468	3910.21	Interne Verrechnung Werkhof (6153)	2'010	-	2'900	-	2'252.98	-														
469	3910.22	Interne Verrechnung Fuhrpark (6154)	940	-	800	-	706.43	-														
470	3910.23	Interne Verrechnung Stadtgrün (6157)	10'700	-	1'700	-	2'049.68	-														

Erfolgsrechnung		Budget 2020		Budget 2019		Rechnung 2018		Kommentar	
L-Nr.	Konto	Bezeichnung	Aufwand	Ertrag	Aufwand	Ertrag	Aufwand	Ertrag	
		Funktionale Gieferung							
471	3930.99	Interne Verrechnung Sozialleistungen	-	2'855'150	6'920	-	5'691'780.29	2'973'186.94	-
472	1	ÖFFENTLICHE ORDNUNG UND SICHERHEIT, VERTEIDIGUNG	6'101'405	2'855'150	5'787'560	2'637'520	5'691'780.29	2'973'186.94	-
473		Nettoergebnis		3'246'255		3'150'040		2'718'593.35	
474	11	Öffentliche Sicherheit	3'649'495	922'340	3'328'130	889'230	3'253'473.09	928'979.25	
475		Nettoergebnis		2'727'155		2'438'900		2'324'493.84	
476	111	Polizei	3'649'495	922'340	3'328'130	889'230	3'253'473.09	928'979.25	
477		Nettoergebnis		2'727'155		2'438'900		2'324'493.84	
478	1110	Polizei	3'649'495	922'340	3'328'130	889'230	3'253'473.09	928'979.25	
479		Nettoergebnis		2'727'155		2'438'900		2'324'493.84	
480	3010.00	Löhne des Verwaltungs- und Betriebspersonals	2'541'400	-	2'411'300	-	2'399'008.60	-	2 x 100% Stelle (Ausbildungsstellen), unbefristet, Nachfolgelösungen für anstehende Pensionierungen
481	3010.09	Lohnrückerstattungen	-15'000	-	-30'000	-	-56'065.70	-	
482	3010.10	Löhne Stadtarbeiter verrechenbar	2'760	-	2'900	-	3'063.80	-	
483	3049.00	Dienstzulagen, Piktentschädigungen	86'500	-	101'880	-	86'365.05	-	
484	3050.00	AG-Beiträge AHV, IV, EO, ALV, FAK Verwaltungskosten	192'760	-	-	-	188'247.93	-	
485	3052.00	AG-Beiträge für Verwaltungspersonal an PK	252'780	-	-	-	254'362.70	-	
486	3053.00	AG-Beiträge an Unfallversicherungen	20'180	-	-	-	19'030.06	-	
487	3055.00	AG-Beiträge an Krankentaggversicherungen	29'440	-	-	-	26'810.60	-	
488	3090.00	Aus- und Weiterbildung des Personals	105'160	-	9'100	-	16'412.65	-	
489	3099.00	Übriger Personalaufwand	400	-	300	-	396.90	-	
490	3100.00	Büromaterial	3'500	-	2'810	-	3'592.70	-	
491	3101.00	Betriebs-, Verbrauchsmaterial	12'650	-	12'000	-	11'052.20	-	
492	3101.01	Treibstoffe	7'490	-	6'490	-	7'481.05	-	
493	3101.02	Material für Aktionen, Ausstellungen und Verkehrsinstruktion	7'620	-	13'700	-	7'614.86	-	
494	3102.00	Drucksachen, Publikationen	800	-	440	-	818.30	-	
495	3103.00	Fachliteratur, Zeitschriften	820	-	10'50	-	817.20	-	
496	3110.00	Anschaffung Büromöbel, -maschinen und -geräte	44'150	-	8'220	-	7'031.01	-	
497	3111.00	Anschaffung Maschinen, Geräte, Fahrzeuge	6'800	-	6'800	-	10'916.05	-	
498	3112.00	Dienstkleider	50'000	-	18'730	-	22'761.95	-	
499	3113.00	Anschaffung Hardware	38'500	-	5'900	-	33'088.05	-	Screen CHF 12'000.- Rest Life-Cycle für 19 Geräte
500	3130.00	Porti	2'000	-	6'500	-	1'953.85	-	
501	3130.10	Verbandsbeiträge	3'700	-	2'780	-	3'678.50	-	
502	3130.20	Telefongebühren	12'000	-	13'430	-	12'538.45	-	
503	3130.25	Internet/Kabelanschlussgebühren	560	-	450	-	350.00	-	
504	3132.00	Honorare	1'410	-	3'710	-	1'410.00	-	
505	3132.01	Mofo-Experten	300	-	300	-	480.00	-	
506	3133.00	Anbindung Einsatzzentrale an Kapo Solothurn, Informatik Nutzungsaufwand	65'550	-	62'750	-	55'904.40	-	
507	3134.00	Sachversicherungsprämien	5'700	-	4'340	-	5'678.90	-	
508	3134.50	Selbstbehalte aus Schadenereignissen	-	-	-	-	1'000.00	-	
509	3137.00	Verkehrsabgaben	2'420	-	1'900	-	2'415.30	-	
510	3151.00	Unterhalt Apparate, Maschinen, Geräte, Fahrzeuge, Werkzeuge	50'800	-	44'060	-	47'780.00	-	
511	3153.00	Unterhalt EDV-Anlagen	4'500	-	4'500	-	4'301.00	-	
512	3158.00	Unterhalt Software	3'950	-	3'950	-	-	-	
513	3161.00	Miete Kopierer	1'380	-	1'380	-	1'395.87	-	
514	3161.01	Miete Schiessanlage	2'000	-	1'500	-	1'155.00	-	
515	3170.00	Reisekosten und Spesen	21'500	-	3'500	-	21'176.10	-	
516	3170.30	Korpsrapport, Korpschessen, Repräsentationskosten	8'000	-	6'000	-	5'778.20	-	
517	3180.00	Werberichtigungen auf Forderungen	2'000	-	1'710	-	-1'849.52	-	
518	3199.00	Übriger Betriebsaufwand	2'000	-	1'200	-	2'088.80	-	
519	3300.00	Abschreibungen	9'375	-	-	-	-	-	

Erfolgsrechnung		Budget 2020		Budget 2019		Rechnung 2018		Kommentar	
L-Nr.	Konto	Bezeichnung	Aufwand	Ertrag	Aufwand	Ertrag	Aufwand	Ertrag	
520	3910.02	Interne Verrechnung Informatik Hardware	2'350	-	3'000	-	2'212.00	-	
521	3910.03	Interne Verrechnung Informatik Software	600	-	950	-	559.00	-	
522	3910.04	Interne Verrechnung Informatik Allgemein	57'800	-	65'900	-	39'729.00	-	
523	3910.21	Interne Verrechnung Werkhof (6153)	730	-	600	-	812.31	-	
524	3910.22	Interne Verrechnung Fuhrpark (6154)	160	-	200	-	119.97	-	
525	3910.23	Interne Verrechnung Stadgrün (6157)	-	-	60	-	-	-	
526	3930.99	Interne Verrechnung Sozialleistungen	-	-	521'840	-	-	-	
527	4120.90	TaxikonzeSSIONen	-	2'540	-	2'540	-	2'405.00	
528	4210.00	Gebühren für Amishandlungen	-	32'000	-	32'000	-	24'218.10	
529	4231.00	Kursgelder Schulungen Externe	-	1'000	-	1'000	-	800.00	
530	4240.00	Benützungsgeldern und Dienstleistungen	-	4'300	-	1'690	-	4'266.00	
531	4309.00	Übriger betrieblicher Ertrag	-	47'000	-	-	-	47'520.15	
532	4611.00	Kantonsbeitrag Polizeidienst	-	650'000	-	666'500	-	666'500.00	
533	4611.01	Erschädigung Kanton für Rotlicht- und Radarkontrollen	-	10'000	-	10'000	-	5'310.00	
534	4910.11	Interne Verrechnungen Stadtpolizei (xxxx.3910.11)	-	175'500	-	175'500	-	177'960.00	
535	12	Rechtsprechung	17'800	-	23'250	-	13'468.85	-	
536		Nettoergebnis	-	17'800	-	23'250	-	13'468.85	
537	120	Rechtsprechung	17'800	-	23'250	-	13'468.85	-	
538		Nettoergebnis	-	17'800	-	23'250	-	13'468.85	
539	1201	Friedensrichter	17'800	-	23'250	-	13'468.85	-	
540		Nettoergebnis	-	17'800	-	23'250	-	13'468.85	
541	3000.00	Löhne Tag- und Sitzungsgelder an Behörden und Kommissionen	-	11'000	-	11'000	-	-	
542	3010.00	Löhne des Verwaltungs- und Betriebspersonals	-	850	-	-	-	10'829.40	
543	3050.00	AG-Beiträge AHV, IV, EO, ALV, FAK Verwaltungskosten	-	100	-	-	-	-	
544	3052.00	AG-Beiträge für Verwaltungspersonal an PK	-	150	-	-	-	15.60	
545	3053.00	AG-Beiträge an Unfallversicherungen	-	150	-	-	-	120.00	
546	3055.00	AG-Beiträge an Krankentaggeldversicherungen	-	-	-	-	-	9.20	
547	3100.00	Büromaterial	-	-	-	-	-	-	
548	3113.00	Anschaffung Hardware	-	-	1'000	-	-	-	
549	3130.20	Telefongebühren, Serate, Suisse etc.	-	500	-	-	-	-	
550	3133.00	Informatik Nutzungsaufwand	-	150	-	-	-	-	
551	3199.01	Unentgeltliche Rechtspflege	-	3'000	-	8'000	-	1'182.65	
552	3910.02	Interne Verrechnung Informatik Hardware	100	-	100	-	67.00	-	
553	3910.03	Interne Verrechnung Informatik Software	-	-	50	-	17.00	-	
554	3910.04	Interne Verrechnung Informatik Allgemein	-	1'950	-	2'000	-	1'228.00	
555	3930.99	Interne Verrechnung Sozialleistungen	-	-	1'100	-	-	-	
556	14	Allgemeines Rechtswesen	514'430	543'490	624'140	456'490	594'576.41	535'017.95	
557		Nettoergebnis	-	-29'060	-	167'650	-	59'558.46	
558	140	Allgemeines Rechtswesen	514'430	543'490	624'140	456'490	594'576.41	535'017.95	
559		Nettoergebnis	-	-29'060	-	167'650	-	59'558.46	
560	1402	Katasteramt/Vermessungswesen	419'970	485'000	523'740	400'000	496'286.43	480'617.75	
561		Nettoergebnis	-	-65'030	-	123'740	-	15'668.68	
562	3010.00	Löhne des Verwaltungs- und Betriebspersonals	-	252'000	-	340'400	-	-	
563	3010.09	Lohnrückstellungen	-	-	-	-	-	-	
564	3010.10	Löhne Stadtarbeiter verrechenbar	-	1'420	-	-	1'573.60	-	
565	3050.00	AG-Beiträge AHV, IV, EO, ALV, FAK Verwaltungskosten	-	19'260	-	-	24'044.08	-	
566	3052.00	AG-Beiträge für Verwaltungspersonal an PK	-	26'450	-	-	26'342.80	-	
567	3053.00	AG-Beiträge an Unfallversicherungen	-	6'540	-	-	7'842.82	-	
568	3055.00	AG-Beiträge an Krankentaggeldversicherungen	-	2'970	-	-	3'620.80	-	
569	3100.00	Büromaterial	-	350	-	350	-	399.12	
570	3101.01	Treibstoffe	-	1'730	-	1'740	-	1'723.59	
571	3112.00	Dienstkleider	-	250	-	250	-	-	
572	3113.00	Anschaffung Hardware	-	7'500	-	-	-	-	Arbeitsicherheit auf Baustellen (Helme, Signallacken)

Erfolgsrechnung		Budget 2020		Budget 2019		Rechnung 2018		Kommentar	
L-Nr.	Konto	Aufwand	Ertrag	Aufwand	Ertrag	Aufwand	Ertrag	Aufwand	Ertrag
	Funktionale Gliederung								
573	3118.00 Anschaffung Software	-	-	-	-	-	-	-	-
574	3130.20 Telefongebühren	3'000	-	450	-	262.68	-	-	-
575	3130.22 EDV-Service, Nachführungen	44'000	-	44'000	-	41'336.79	-	-	-
576	3133.00 Informatik Nutzungsaufwand	6'000	-	-	-	-	-	-	-
577	3134.00 Sachversicherungsprämien	1'200	-	1'400	-	1'152.80	-	-	-
578	3137.00 Verkehrsabgaben	770	-	700	-	762.00	-	-	-
579	3151.00 Unterhalt Apparate, Maschinen, Geräte, Fahrzeuge, Werkzeuge	410	-	1'500	-	405.89	-	-	-
580	3199.10 Rückbuchung Vorsteuer-MWST	1'000	-	1'000	-	1'781.62	-	-	-
581	3910.02 Interne Verrechnung Informatik Hardware	300	-	550	-	670.00	-	-	-
582	3910.03 Interne Verrechnung Informatik Software	100	-	150	-	169.00	-	-	-
583	3910.04 Interne Verrechnung Informatik Allgemein	7'700	-	12'000	-	9'887.00	-	-	-
584	3910.21 Interne Verrechnung Werkhof (6153)	380	-	500	-	417.22	-	-	-
585	3910.22 Interne Verrechnung Fuhrpark (6154)	40	-	50	-	29.53	-	-	-
586	3920.00 Interne Verrechnung Infrastrukturkosten (0290.4920.00)	42'000	-	42'000	-	39'934.04	-	-	-
587	3930.99 Interne Verrechnung Sozialleistungen	-	-	76'700	-	-	-	-	-
588	4240.01 Benützungsgebühren und Dienstleistungen SWG	-	260'000	-	170'000	-	261'473.10	-	-
589	4240.02 Dienstleistungen für Swisscom und GAG	-	35'000	-	40'000	-	35'984.50	-	-
590	4910.15 Interne Verrechnungen Katasteramt (7201.3910.15)	-	190'000	-	-	-	183'160.15	-	-
591	4930.00 Interne Verrechnung von Betriebs- und Verwaltungskosten (xxxx.3930.00)	-	-	-	190'000	-	-	-	-
592	1403 Marktwesen	94'460	58'490	100'400	56'490	98'289.98	54'400.20	54'400.20	43'889.78
593	Nettoergebnis	35'970	-	52'100	-	48'584.00	-	-	-
594	3010.10 Löhne Stadtarbeiter verrechenbar	43'760	-	-	-	3'853.20	-	-	-
595	3050.00 AG-Beiträge AHV, IV, EO, ALV, FAK Verwaltungskosten	3'320	-	-	-	5'735.40	-	-	-
596	3052.00 AG-Beiträge für Verwaltungspersonal an PK	4'400	-	-	-	1'219.60	-	-	-
597	3053.00 AG-Beiträge an Unfallversicherungen	1'130	-	-	-	548.70	-	-	-
598	3055.00 AG-Beiträge an Krankentaggeldversicherungen	510	-	-	-	-	-	-	-
599	3100.00 Büromaterial	-	-	370	-	-	-	-	-
600	3110.00 Anschaffung Büromobiliar, -maschinen und -geräte	3'000	-	600	-	-	-	-	-
601	3134.00 Sachversicherungsprämien	50	-	50	-	-	-	-	-
602	3137.00 Verkehrsabgaben	400	-	400	-	394.00	-	-	-
603	3159.00 Unterhalt übrige mobile Anlagen	390	-	390	-	792.50	-	-	-
604	3910.11 Interne Verrechnung Stadtpolizei	22'000	-	22'000	-	21'230.00	-	-	-
605	3910.21 Interne Verrechnung Werkhof (6153)	11'460	-	10'400	-	12'881.17	-	-	-
606	3910.22 Interne Verrechnung Fuhrpark (6154)	4'040	-	2'600	-	3'051.41	-	-	-
607	3930.99 Interne Verrechnung Sozialleistungen	-	-	11'490	-	-	-	-	-
608	4120.90 Plakatgebühren	-	12'490	-	12'490	-	9'311.20	-	-
609	4120.91 Marktgebühren	-	32'000	-	32'000	-	30'823.00	-	-
610	4240.00 Mietertrag Standortmaterial	-	-	-	12'000	-	14'266.00	-	-
611	15 Feuerwehr	912'080	913'000	895'490	852'900	883'387.23	1'004'967.61	1'004'967.61	-121'580.38
612	Nettoergebnis	-920	-	42'590	-	42'590	-	-	-
613	150 Feuerwehr	912'080	913'000	895'490	852'900	883'387.23	1'004'967.61	1'004'967.61	-121'580.38
614	Nettoergebnis	-920	-	42'590	-	42'590	-	-	-
615	1500 Feuerwehr	912'080	913'000	895'490	852'900	883'387.23	1'004'967.61	1'004'967.61	-121'580.38
616	Nettoergebnis	-920	-	42'590	-	42'590	-	-	-
617	3000.00 Löhne Tag- und Sitzungsgelder an Behörden und Kommissionen	1'450	-	1'450	-	-	-	-	-
618	3010.00 Löhne Stab, Hilfskräfte	239'000	-	240'000	-	214'407.25	-	-	-
619	3010.02 Feuerwehrsold	220'000	-	220'000	-	241'320.00	-	-	-
620	3010.09 Lohnrückerstattungen	-	-	-	-	-8'125.00	-	-	-
621	3010.10 Löhne Stadtarbeiter verrechenbar	970	-	2'400	-	1'068.20	-	-	-
622	3050.00 AG-Beiträge AHV, IV, EO, ALV, FAK Verwaltungskosten	18'480	-	-	-	17'520.05	-	-	-
623	3052.00 AG-Beiträge für Verwaltungspersonal an PK	29'700	-	-	-	18'522.40	-	-	-
624	3053.00 AG-Beiträge an Unfallversicherungen	1'930	-	-	-	834.46	-	-	-

Erfolgsrechnung		Budget 2020		Budget 2019		Rechnung 2018		Kommentar	
L-Nr.	Konto	Bezeichnung	Aufwand	Ertrag	Aufwand	Ertrag	Aufwand	Ertrag	
625	3055.00	AG-Beiträge an Krankentaggeldversicherungen	2'820	-	-	-	2'008.10	-	
626	3090.00	Aus- und Weiterbildung des Personals	35'590	-	35'600	-	33'732.25	-	
627	3099.00	Übriger Personalaufwand	7'400	-	5'430	-	11'293.50	-	
628	3100.00	Büromaterial	1'200	-	1'190	-	1'276.65	-	
629	3101.00	Betriebs-, Verbrauchsmaterial	8'400	-	8'400	-	11'132.18	-	
630	3101.01	Treibstoffe	8'000	-	7'000	-	10'068.65	-	
631	3102.00	Drucksachen, Publikationen	1'380	-	1'380	-	1'652.45	-	
632	3103.00	Fachliteratur, Zeitschriften	1'500	-	1'500	-	1'471.20	-	
633	3110.00	Anschaffung Büromöbel, -maschinen und -geräte	650	-	650	-	662.80	-	
634	3111.00	Anschaffung Maschinen, Geräte, Fahrzeuge	16'500	-	19'920	-	19'326.36	-	
635	3112.00	Dienstkleider	29'300	-	29'300	-	34'894.70	-	
636	3113.00	Anschaffung Hardware	-	-	-	-	-	-	
637	3120.00	Strom, Wasser, Heizmaterial	33'880	-	30'000	-	33'878.45	-	
638	3120.10	Entsorgungskosten	-	-	600	-	-	-	
639	3130.00	Porti	500	-	810	-	201.38	-	
640	3130.10	Verbandsbeiträge	4'700	-	4'500	-	4'879.35	-	
641	3130.20	Telefongebühren	17'800	-	17'320	-	17'769.13	-	
642	3130.25	Interne/Kabelanschlussgebühren	6'000	-	-	-	-	-	
643	3130.30	Dienstleistungen Dritter, Unfallautos	3'000	-	3'000	-	1'384.10	-	Unfallautos für Übungen, 6 Autos à CHF 500.-, Übungen werden von ASTRA und SGV vorgegeben
644	3133.00	Informatic Nutzungsaufwand	300	-	-	-	-	-	
645	3134.00	Sachversicherungsprämien	13'500	-	15'710	-	13'480.70	-	
646	3137.00	Verkehrsabgaben	5'440	-	5'950	-	5'438.05	-	
647	3144.00	Ord. Unterhalt Hochbauten, Gebäude	5'000	-	5'000	-	15'578.75	-	
648	3151.00	Unterhalt Apparate, Maschinen, Geräte, Fahrzeuge, Werkzeuge	40'500	-	41'920	-	46'949.45	-	
649	3160.00	Miete Immobilien	2'720	-	2'680	-	2'680.00	-	
650	3161.00	Miete Kopierer, Benützungskosten Anlagen	1'000	-	1'000	-	-	-	Anteil an Drucker Simplotnstrasse
651	3170.00	Reisekosten und Spesen, div. Verpflegung	3'500	-	3'500	-	3'502.00	-	
652	3170.30	Schlussrapport, Hauptübung und Repräsentationskosten	11'500	-	11'500	-	11'188.20	-	inkl. Gäste und Behördenmitglieder
653	3180.00	Werblichungen auf Forderungen	14'500	-	14'500	-	-13'004.94	-	
654	3181.00	Forderungsverluste Feuerwehrpflichtersatz	32'000	-	31'430	-	40'935.65	-	
655	3199.00	Übriger Betriebsaufwand	650	-	650	-	3'164.00	-	
656	3300.00	Abschreibungen Feuerwehr	59'800	-	55'800	-	46'863.00	-	
657	3300.25	Abschreibungen Feuerwehr (HRM1)	25'100	-	25'100	-	25'058.80	-	
658	3910.02	Interne Verrechnung Informatik Hardware	250	-	250	-	201.00	-	
659	3910.03	Interne Verrechnung Informatik Software	50	-	100	-	51.00	-	
660	3910.04	Interne Verrechnung Informatik Allgemein	5'800	-	6'000	-	3'551.00	-	
661	3910.11	Interne Verrechnung Stadtpolizei	-	-	-	-	6'250.00	-	
662	3910.21	Interne Verrechnung Werkhof (6153)	260	-	10	-	283.20	-	
663	3910.22	Interne Verrechnung Fuhrpark (6154)	60	-	-	-	38.76	-	
664	3930.99	Interne Verrechnung Sozialleistungen	-	-	4'394.00	-	-	-	
665	4200.00	Feuerwehrliftersatzabgaben	800'000	-	-	-	760'000	-	820'512.20
666	4200.10	Feuerwehrliftersatzabgaben aus Altsystem	8'000	-	-	-	-	-	82'580.35
667	4240.00	Benützunggebühren und Dienstleistungen	20'000	-	-	-	20'000	-	17'779.50
668	4260.00	Rückerstattungen für Brandmeldeanlagen	15'000	-	-	-	14'400	-	15'000.00
669	4270.00	Bussen	1'500	-	-	-	500	-	1'946.55
670	4290.00	Eingang abgeschriebene Forderungen	2'000	-	-	-	2'000	-	2'599.55
671	4309.00	Übriger betrieblicher Ertrag	-	-	-	-	4'000	-	4'451.90
672	4631.00	Beiträge SGV	15'000	-	-	-	30'000	-	13'315.46
673	4631.02	Kantonsbeitrag Strassenreinigung	24'000	-	-	-	24'000	-	24'007.00
674	4631.04	Kantonsbeitrag Rettung, Brand, Wassertransport	20'000	-	-	-	20'000	-	20'270.00
675	4930.02	Interne Verrechnung Wasser, Heizung (xxxx.3930.02)	2'500	-	-	-	2'000	-	2'505.10
676	16	Verteidigung	1'007'600	-	916'550	-	946'874.71	-	504'222.13
677		Nettoergebnis	531'280	-	477'650	-	442'652.58	-	

Erfolgsrechnung			Budget 2020		Budget 2019		Rechnung 2018		Kommentar
L-Nr.	Konto	Bezeichnung	Aufwand	Ertrag	Aufwand	Ertrag	Aufwand	Ertrag	
Funktionale Gliederung									
678	161	Militärische Verteidigung	87'990	19'580	92'190	17'380	80'472.53	8'731.80	
679		Nettoergebnis		72'410		74'810		7'1740.73	
680	1610	Quartieramt	29'000	800	29'500	2'600	28'997.30	272.40	
681		Nettoergebnis		28'200		26'900		28'724.90	
682	3010.10	Löhne Stadtarbeiter verrechenbar	-	-	500	-	-	-	
683	3101.00	Betriebs-, Verbrauchsmaterial	29'000	-	29'000	-	28'997.30	-	
684	3930.00	Interne Verrechnung Betriebskostenanteil Zivilschutz (1620.4930.00)	-	-	-	-	-	-	
685	4472.00	Einquartierungen von Privaten	-	800	-	2'600	-	272.40	
686	1612	Schiessanlagen	58'990	14'780	62'690	14'780	51'475.23	8'459.40	
687		Nettoergebnis		44'210		47'910		43'015.83	
688	3010.10	Löhne Stadtarbeiter verrechenbar	4670	-	12'400	-	5'173.90	-	
689	3050.00	AG-Beiträge AHV, IV, EO, ALV, FAK Verwaltungskosten	360	-	-	-	410.30	-	
690	3052.00	AG-Beiträge für Verwaltungspersonal an PK	470	-	-	-	610.80	-	
691	3053.00	AG-Beiträge an Unfallversicherungen	120	-	-	-	129.90	-	
692	3055.00	AG-Beiträge an Krankentaggeldversicherungen	60	-	-	-	58.40	-	
693	3120.10	Entsorgungskosten	-	-	400	-	-	-	
694	3134.00	Sachversicherungsprämien	2'100	-	2'070	-	2'059.45	-	
695	3144.00	Ord. Unterhalt Hochbauten, Gebäude	4'000	-	2'000	-	1'145.50	-	
696	3160.00	Miete und Pacht Liegenschaften	32'180	-	32'180	-	32'178.60	-	
697	3169.00	Miete Maschinen, Fahrzeuge	1'500	-	-	-	1'450.00	-	
698	3300.00	Planmässige Abschreibungen	2'100	-	2'500	-	2'035.00	-	
699	3636.00	Beitrag an VSGB	3'000	-	3'000	-	3'000.00	-	
700	3910.21	Interne Verrechnung Werkhof (6153)	840	-	2'500	-	1'371.76	-	
701	3910.22	Interne Verrechnung Fuhrpark (6154)	6'360	-	900	-	633.12	-	
702	3910.23	Interne Verrechnung Stadigrün (6157)	-	-	2'000	-	1'218.50	-	
703	3930.99	Interne Verrechnung Sozialleistungen	-	-	2'740	-	-	-	
704	4240.00	Betriebskostenanteil VSGB	-	500	-	500	-	582.00	
705	4470.00	Pacht- und Mietzinse Liegenschaften VV	-	280	-	280	-	-	
706	4612.00	Betriebskostenanteil Gemeinden	-	14'000	-	14'000	-	7'877.40	
707	162	Zivile Verteidigung	919'610	460'740	824'360	421'520	866'402.18	495'490.33	
708		Nettoergebnis	487'870	458'870	431'840	402'840	488'779.69	370'911.85	
709	1620	Zivilschutz	-	458'870	-	402'840	-	117'867.84	
710		Nettoergebnis	600	-	600	-	750.00	-	
711	3000.00	Tag- und Sitzungsgelder an Behörden und Kommissionen	122'000	-	119'800	-	111'723.85	-	
712	3010.00	Löhne des Verwaltungs- und Betriebspersonals	-	-	-	-	-	-	
713	3010.09	Lohnrückersattungen	-	-	-	-	-	-	
714	3010.10	Löhne Stadtarbeiter verrechenbar	-	-	200	-	-	-	
715	3050.00	AG-Beiträge AHV, IV, EO, ALV, FAK Verwaltungskosten	9'250	-	-	-	7'580.52	-	
716	3052.00	AG-Beiträge für Verwaltungspersonal an PK	12'000	-	-	-	12'901.80	-	
717	3053.00	AG-Beiträge an Unfallversicherungen	1'000	-	-	-	639.53	-	
718	3055.00	AG-Beiträge an Krankentaggeldversicherungen	1'450	-	-	-	1'277.00	-	
719	3110.00	Anschaffung Büromöbel, -maschinen und -geräte	-	500	500	-	-	-	
720	3111.00	Anschaffung Maschinen, Geräte, Fahrzeuge	1'500	-	2'000	-	2'156.00	-	
721	3113.00	Anschaffung Hardware	850	-	5'000	-	-	-	
722	3118.00	Anschaffung Software	-	-	350	-	-	-	
723	3120.00	Strom, Wasser, Heizmaterial	18'000	-	17'000	-	15'282.95	-	Reinigung Wasserlänke
724	3130.20	Telefongebühren	-	-	-	-	-	-	
725	3130.30	Dienstleistungen Dritter, Einsätze RZSO	-	-	-	-	1'680.40	-	
726	3133.00	Informatik Nutzungsaufwand	300	-	-	-	-	-	
727	3134.00	Sachversicherungsprämien	6'100	-	6'040	-	6'026.25	-	
728	3144.00	Unterhalt Anlagen, Schutzzräume	50'500	-	5'000	-	94'479.90	-	
729	3153.00	Unterhalt EDV-Anlagen	-	-	150	-	150.00	-	

Erfolgsrechnung		Budget 2020		Budget 2019		Rechnung 2018		Kommentar	
L-Nr.	Konto	Bezeichnung	Aufwand	Ertrag	Aufwand	Ertrag	Aufwand	Ertrag	
730	3161.00	Miete Kopierer	500	-	300	-	500.00	-	
731	3612.00	Kostenanteile an RZSO, Grenchen	260'420	-	243'200	-	232'059.49	-	Gemäss Genehmigung Kommission RBZSK vom 2.9.2019
732	3910.02	Interne Verrechnung Informatik Hardware	150	-	150	-	89.00	-	
733	3910.03	Interne Verrechnung Informatik Software	50	-	50	-	23.00	-	
734	3910.04	Interne Verrechnung Informatik Allgemein	3'200	-	3'350	-	1'460.00	-	
735	3910.21	Interne Verrechnung Werkhof (6153)	-	-	900	-	-	-	
736	3910.22	Interne Verrechnung Fuhrpark (6154)	-	-	300	-	-	-	
737	3930.99	Interne Verrechnung Sozialleistungen	-	-	26'950	-	-	-	
738	4501.00	Einnahme Ersatzabgaben Schutzraumbauten	-	-	-	-	-	41'472.14	Muss vom Kanton bewilligt werden
739	4630.00	Beiträge vom Bund	-	-	-	-	-	47'398.40	
740	4930.00	Interne Verrechnung von Betriebs- und Verwaltungskosten (1610.3930.00)	-	29'000	-	29'000	-	28'997.30	
741	1626	Regionale Zivilschutzorganisation SF	431'740	431'740	392'520	392'520	377'622.49	377'622.49	
742		Nettoergebnis	-	-	-	-	-	-	
743	3010.00	Löhne des Verwaltungs- und Betriebspersonals	196'000	-	189'300	-	188'620.90	-	
744	3010.09	Lohnrückerstattungen	-15'000	-	-18'600	-	-15'083.40	-	
745	3010.10	Löhne Stadtarbeiter verrechenbar	3'890	-	6'700	-	4'315.50	-	
746	3050.00	AG-Beiträge AHV, IV, EO, ALV, FAK Verwaltungskosten	15'150	-	-	-	14'710.35	-	
747	3052.00	AG-Beiträge für Verwaltungspersonal an PK	20'000	-	-	-	21'263.50	-	
748	3053.00	AG-Beiträge an Unfallversicherungen	1'650	-	-	-	1'494.30	-	
749	3055.00	AG-Beiträge an Krankentaggeldversicherungen	2'350	-	-	-	2'103.70	-	
750	3090.00	Aus- und Weiterbildung des Personals, WK und Ausbildungskurse	44'000	-	45'000	-	43'179.45	-	
751	3099.00	Übriger Personalaufwand	2'000	-	2'000	-	1'084.55	-	
752	3100.00	Büromaterial	2'000	-	3'000	-	1'470.45	-	
753	3101.00	Betriebs-, Verbrauchsmaterial	3'500	-	4'000	-	3'083.24	-	
754	3101.01	Treibstoffe	6'000	-	7'500	-	2'306.30	-	
755	3103.00	Fachliteratur, Zeitschriften	500	-	400	-	407.20	-	
756	3110.00	Anschaffung Büromöbel, -maschinen und -geräte	250	-	500	-	-	-	
757	3111.00	Anschaffung Maschinen, Geräte, Fahrzeuge	45'000	-	13'500	-	30'080.90	-	
758	3112.00	Dienstkleider	11'500	-	3'500	-	3'037.50	-	
759	3113.00	Anschaffung Hardware	1'650	-	-	-	-	-	
760	3120.00	Strom, Wasser, Energie	2'000	-	2'000	-	2'000.00	-	
761	3120.10	Entsorgungskosten	200	-	-	-	-	-	
762	3130.00	Porti	1'500	-	1'400	-	1'854.60	-	
763	3130.10	Verbandsbeiträge	5'000	-	900	-	826.20	-	
764	3130.20	Telefongebühren	5'000	-	5'300	-	5'375.75	-	
765	3130.30	Dienstleistungen Dritter	3'500	-	3'300	-	3'454.80	-	
766	3133.00	Informatik-Nutzungsaufwand	450	-	160	-	-	-	
767	3134.00	Sachversicherungsprämien	5'200	-	5'650	-	5'137.60	-	
768	3137.00	Verkehrsabgaben	4'000	-	4'650	-	3'951.00	-	
769	3144.00	Unterhalt Anlagen, Schutzräume	13'000	-	10'500	-	10'815.32	-	
770	3150.00	Unterhalt Büromöbel und -geräte	250	-	500	-	-	-	
771	3151.00	Unterhalt Apparate, Maschinen, Geräte, Fahrzeuge, Werkzeuge	19'000	-	19'000	-	9'013.78	-	
772	3153.00	Unterhalt EDV-Anlagen	-	-	350	-	350.00	-	
773	3158.00	Unterhalt Software	-	-	-	-	15.00	-	
774	3161.00	Miete Kopierer	1'000	-	1'000	-	1'000.00	-	
775	3910.02	Interne Verrechnung Informatik Hardware	250	-	300	-	179.00	-	
776	3910.03	Interne Verrechnung Informatik Software	50	-	100	-	45.00	-	
777	3910.04	Interne Verrechnung Informatik Allgemein	6'400	-	6'650	-	2'920.00	-	
778	3920.00	Interne Verrechnung Infrastrukturkosten (0290.4920.00)	18'600	-	18'600	-	18'600.00	-	
779	3930.00	Interne Verrechnung von Betriebs- und Verwaltungskosten (0229.4930.00)	10'000	-	10'500	-	10'000.00	-	
780	3930.99	Interne Verrechnung Sozialleistungen	-	6'500	-	6'500	-	-	
781	4309.00	Übriger betrieblicher Ertrag	-	-	-	-	-	4'494.00	

Erfolgsrechnung		Budget 2020		Budget 2019		Rechnung 2018		Kommentar	
L-Nr.	Konto	Bezeichnung	Aufwand	Ertrag	Aufwand	Ertrag	Aufwand	Ertrag	
782	4612.00	Kostenanteile Vertrags-Gemeinden RZSO Grenchen, Bettlach, Selzach	-	396'840	-	361'220	-	344'753.49	
783	4630.00	Beiträge vom Bund	-	24'800	-	24'800	-	24'800.00	
784	4990.00	Übrige interne Verrechnungen	-	3'600	-	-	-	3'575.00	
785	2	BILDUNG	29'813'210	8'178'300	29'960'440	8'439'490	31'301'036.11	8'340'122.23	
786		Nettoergebnis	21'634'910		21'520'950			22'960'913.88	
787	21	Obligatorische Schule	28'085'710	8'178'300	28'332'940	8'439'490	29'478'046.06	8'340'122.23	
788		Nettoergebnis	19'907'410		19'883'450			21'137'923.83	
789	211	Eingangsstufe	2'987'820	953'400	3'306'430	990'800	3'098'754.11	2'886'332.36	
790		Nettoergebnis	2'034'420		2'315'630			2'286'332.36	
791	2110	Kindergarten	2'987'820	953'400	3'306'430	990'800	3'098'754.11	812'421.75	
792		Nettoergebnis	2'306'300		2'562'900		2'455'947.85	-	
793	3020.00	Löhne der Lehrpersonen	-	-	-	-	2'455'947.85	-	
794	3020.09	Lohnrückerstattungen	-	-	-	-	-9'604.00	-	
795	3020.10	Löhne Stellvertretungen	51'000	-	51'000	-	70'932.80	-	
796	3050.00	AG-Beiträge AHV, IV, EO, ALV, FAK Verwaltungskosten	-	-	-	-	189'586.35	-	
797	3050.01	AG-Beiträge AHV, IV, EO, ALV, FAK Verwaltungskosten	178'200	-	-	-	-	-	
798	3052.01	AG-Beiträge Lehrerschaft an PK	250'000	-	-	-	247'287.45	-	
799	3053.00	AG-Beiträge an Unfallversicherungen	6'700	-	-	-	7'086.25	-	
800	3055.00	AG-Beiträge an Krankentaggeldversicherungen	-	-	-	-	-	-	
801	3055.01	AG-Beiträge an Krankentaggeldversicherungen Lehrerschaft	2'200	-	-	-	2'404.40	-	
802	3064.00	Überrückungsraten	-	-	10'000	-	19'853.55	-	LP 21, Spezielle Förderung
803	3090.00	Aus- und Weiterbildung des Personals	10'000	-	-	-	7'946.55	-	Inserate auf Onlinedienst
804	3091.00	Personalrekrutierung	260	-	260	-	-	-	CHF 150.- pro Kindergarten
805	3100.00	Büromaterial	2'400	-	2'400	-	1'940.00	-	Mehr Kinder, LP 21
806	3104.00	Schulmaterial	60'000	-	55'000	-	56'309.89	-	
807	3110.10	Anschaffung Schulmobiliar	-	-	-	-	-	-	
808	3111.11	Anschaffung Unterrichtsgeräte, Turngeräte, Instrumente	-	-	-	-	-	-	
809	3130.00	Porti	110	-	110	-	100.00	-	
810	3130.20	Telefongebühren	4'800	-	3'800	-	4'797.03	-	
811	3130.31	Dolmetscherdienste / Übersetzungen	840	-	840	-	486.00	-	
812	3150.00	Unterhalt Mobiliar	-	-	500	-	780.40	-	
813	3151.00	Unterhalt Maschinen, Geräte	200	-	200	-	-	-	
814	3160.00	Miete Schullokale	80'000	-	80'000	-	17'655.80	-	Miete Kindergarten
815	3170.00	Reisekosten und Spesen	600	-	410	-	458.90	-	16 Kindergärten, abhängig von Weiterbildungen
816	3170.10	Projekttage, Veranstaltungen	5'100	-	4'400	-	3'231.70	-	Elternveranstaltungen, Projekte
817	3170.20	Schülertransporte Staad	8'200	-	3'500	-	5'106.90	-	Ein Kind vom Chappell wird mit dem Auto transportiert, drei Kinder aus Staad werden mit dem Taxi transportiert (die Kosten werden vom Kanton rückvergütet)
818	3910.05	Interne Verrechnung Schulinformatik	20'910	-	16'400	-	16'496.29	-	
819	3930.99	Interne Verrechnung Sozialleistungen	-	-	514'710	-	-	-	
820	4260.00	Rückerstattungen Dritter	-	-	-	-	-	-	
821	4631.00	Beiträge vom Kanton, Schülerpauschalen	-	950'900	-	967'800	-	808'425.40	Schülerpauschalen
822	4631.11	Kantonsbeitrag für Weiterbildungen, Kurse etc. der Lehrpersonen	-	2'500	-	3'000	-	1'658.15	Rückerstattungen
823	4830.00	Ausserordentliche verschiedene Erträge	-	-	-	-	-	2'338.20	
824	212	Primarstufe	10'648'000	3'487'000	11'128'940	3'650'920	10'090'309.80	3'675'510.27	
825		Nettoergebnis	7'161'000		7'478'020			6'414'799.53	
826	2120	Primarschule	10'648'000	3'487'000	11'128'940	3'650'920	10'090'309.80	3'675'510.27	
827		Nettoergebnis	7'161'000		7'478'020			6'414'799.53	
828	3010.00	Löhne der Bibliothekskdienste	12'000	-	-	-	12'270.00	-	
829	3010.09	Lohnrückerstattungen	-	-	-	-	-7'760.00	-	
830	3020.00	Löhne der Lehrpersonen	8'067'400	-	8'256'900	-	7'696'089.35	-	
831	3020.09	Lohnrückerstattungen	-	-	-	-	-49'671.20	-	

Erfolgsrechnung		Budget 2020		Budget 2019		Rechnung 2018		Kommentar	
L-Nr.	Konto	Bezeichnung	Aufwand	Ertrag	Aufwand	Ertrag	Aufwand	Ertrag	
832	3020.10	Löhne Stellvertretungen	150'000	-	204'500	-	99'206.20	-	
833	3049.00	Zulagen Tonbrennen	1'500	-	1'500	-	795.00	-	
834	3050.00	AG-Beiträge AHV, IV, EO, ALV, FAK Verwaltungskosten	-	-	-	-	59'1074.40	-	
835	3050.01	AG-Beiträge AHV, IV, EO, ALV, FAK Verwaltungskosten	623'400	-	-	-	-	-	
836	3052.00	AG-Beiträge für Verwaltungspersonal an PK	-	-	-	-	-	-	
837	3052.01	AG-Beiträge Lehrerschaft an PK	760'000	-	-	-	757'065.25	-	
838	3053.00	AG-Beiträge an Unfallversicherungen	23'400	-	-	-	2'18'10.10	-	
839	3055.00	AG-Beiträge an Krankentaggeldversicherungen Lehrerschaft	-	-	-	-	231.85	-	
841	3064.00	Überbrückungsrenten	7'700	-	-	-	7'430.15	-	
842	3090.00	Aus- und Weiterbildung des Personals	70'100	-	79'600	-	142'430.20	-	
843	3091.00	Personalkruterung	30'000	-	30'000	-	36'910.60	-	LP 21, Spezielle Förderung
844	3100.00	Büromaterial	2'900	-	2'900	-	2'70.00	-	Inserate auf Onlinemedienst.
845	3103.00	Fachliteratur, Zeitschriften	1'920	-	2'000	-	2'351.45	-	Tagebücher für Lehrpersonen
846	3103.01	Bücher, Zeitschriften für Schülerbibliotheken	8'290	-	8'290	-	1'916.80	-	
847	3104.00	Schulmaterial	319'000	-	280'000	-	7'637.85	-	für 3 Schulkreise, 1 Bibliothek pro Schule Vorschrift
848	3104.01	Schulmaterial Gestalten	76'000	-	76'000	-	222'357.44	-	Im 2020 werden zwei neue Klassen eröffnet, Förderstufe A und B
849	3110.10	Anschaffung Schulmobiliar	-	-	-	-	74'095.19	-	
850	3111.11	Anschaffung Unterrichtsgeräte, Turngeräte, Instrumente	-	-	-	-	-	-	
851	3111.12	Anschaffungen Werken	-	-	-	-	-	-	
852	3130.00	Porti	1'000	-	1'000	-	1'000.00	-	
853	3130.20	Telefongebühren	14'000	-	12'000	-	7'603.44	-	
854	3130.30	Dienstleistungen Dritter	2'000	-	250	-	618.80	-	
855	3130.31	Dolmetscherdienste / Übersetzungen	300	-	1'450	-	2'218.85	-	Mehr-Übersetzungen
856	3150.00	Unterhalt Mobiliar	8'900	-	500	-	131.70	-	
857	3151.00	Unterhalt Maschinen, Geräte, Werkzeuge	26'640	-	6'000	-	4'765.10	-	Revision 2 Werkräume CHF 2'500.- Service Nähmaschinen
858	3170.00	Miete Kopierer	13'000	-	27'000	-	26'637.09	-	abhängig von Weiterbildungen
859	3170.20	Reisekosten und Spesen	6'130	-	11'190	-	12'952.80	-	inkl. Transport Prägeln und Leiterentschädigung
860	3170.10	Projekttage, Veranstaltungen	9'100	-	7'000	-	6'126.85	-	
861	3170.20	Schülertransporte	4'500	-	8'200	-	2'600.95	-	Ein Kind vom Chappeli wird mit dem Auto transportiert, ein Kind aus Staad wird mit dem Taxi transportiert (die Kosten werden vom Kanton rückvergütet)
862	3171.03	Beiträge an Schulverlegungen	6'000	-	4'000	-	4'425.00	-	Swisscom SnowDays
863	3171.10	Aufwendungen Sommer-, Winterportlager, Musiklager	1'400	-	3'000	-	2'547.40	-	voraussichtlich Durchführung von 2 Skilager
864	3171.20	Transport, Verpflegung Bergkinder	347'160	-	-	-	1'432.90	-	Nebenkasse Papiersammlung
865	3199.00	Übriger Betriebsaufwand	54'000	-	336'100	-	357'763.29	-	266 Geräte
866	3910.05	Interne Verrechnung Schulinformatik	-	30'000	-	-	42'975.00	-	
867	3910.12	Interne Verrechnung Lagerkosten Prägeln	-	100	-	-	-	-	
868	3930.99	Interne Verrechnung Sozialleistungen	-	120	-	-	-	-	
869	4231.00	Elternbeiträge Klassenlager	-	1'000	-	-	-	-	
870	4250.00	Verkauf Schulmaterial	-	80	-	-	-	-	
871	4260.00	Rückerstattungen Dritter	-	3'438'100	-	-	-	-	Schülerpauschalen
872	4309.00	Übriger betrieblicher Ertrag	-	9'100	-	-	-	-	
873	4502.01	Entnahmen aus Schülerreisefonds für Schulverlegungen	-	-	-	-	-	-	
874	4612.00	Schulgelder von anderen Gemeinden	-	-	-	-	-	-	
875	4630.00	Lagerbeitrag Jugend und Sport	-	-	-	-	-	-	
876	4631.00	Beiträge vom Kanton, Schülerpauschalen	-	-	-	-	-	-	
877	4631.01	Kantonsbeiträge Diverses	-	-	-	-	-	-	
878	4631.10	Kantonsbeitrag für Schülertransporte, Kosten Bergkinder und Begabtenförderung	-	-	-	-	-	-	
879	4631.11	Kantonsbeitrag für Weiterbildungen, Kurse etc. der Lehrpersonen	-	-	-	-	-	-	

Erfolgsrechnung		Budget 2020		Budget 2019		Rechnung 2018		Kommentar	
L-Nr.	Konto	Bezeichnung	Aufwand	Ertrag	Aufwand	Ertrag	Aufwand	Ertrag	
Funktionale Gifederung									
880	4830.00	Ausserordentliche verschiedene Erträge	-	-	-	-	-	21'697.75	
881	213	Sekundarstufe I	6'540'530	2'361'660	6'533'060	2'507'900	6'283'234.05	2'528'555.34	
882		Nettoergebnis	4'178'870	4'178'870		4'025'160		3'754'678.71	
883	2130	Sekundarstufe	6'540'530	2'361'660	6'533'060	2'507'900	6'283'234.05	2'528'555.34	
884		Nettoergebnis	4'178'870	4'178'870		4'025'160		3'754'678.71	
885	3020.00	Löhne der Lehrpersonen	4'540'100	-	4434'900	-	4'364'141.80	-	
886	3010.09	Lohnrückerstattungen	-	-	-	-	-19'052.85	-	
887	3020.10	Löhne Stellvertretungen	85'000	-	85'000	-	68'513.85	-	
888	3050.00	AG-Beiträge AHV, IV, EO, ALV, FAK Verwaltungskosten	-	-	-	-	336'543.50	-	
889	3050.01	AG-Beiträge AHV, IV, EO, ALV, FAK Verwaltungskosten	350'900	-	-	-	-	-	
890	3052.01	AG-Beiträge Lehrerschaft an PK	460'000	-	-	-	-	-	
891	3053.00	AG-Beiträge an Unfallversicherungen	13'200	-	-	-	-	-	
892	3055.00	AG-Beiträge an Krankentaggeldversicherungen	-	4'400	-	-	4'203.95	-	
893	3055.01	AG-Beiträge an Krankentaggeldversicherungen Lehrerschaft	41'800	-	72'700	-	77'891.15	-	
894	3064.00	Überbrückungsrenten	27'000	-	27'000	-	16'309.00	-	LP 21
895	3090.00	Aus- und Weiterbildung des Personals	260	-	260	-	40.00	-	Inserate auf Onlinedienst.
896	3091.00	Personalkruterung	4'000	-	5'500	-	2'974.80	-	Tagebücher für Lehrpersonen, Toner
897	3100.00	Büromaterial	1'700	-	2'000	-	1'191.53	-	Fachliteratur fürs Lehrzimmer
898	3103.00	Bücher, Zeitschriften für Lehrer-Bibliothek	183'500	-	160'000	-	159'826.28	-	Zusätzliche Klassen, LP 21, Spezielle Förderung
899	3104.00	Schulmaterial	40'000	-	40'000	-	31'990.39	-	Gestalten II = CHF 19'000.-
900	3104.01	Schulmaterial Gestalten	67'000	-	50'000	-	55'018.67	-	Gestalten II = CHF 21'000.-
901	3104.02	Schulmaterial, Lebensmittel Hauswirtschaft	-	-	-	-	-	-	Neues Kochbuch LP21 und bisheriges Buch "Tip Topf"
902	3110.10	Anschaffung Schulmobiliar	-	-	-	-	-	-	
903	3111.11	Anschaffung Unterrichtsgeräte, Turngeräte, Instrumente	-	-	-	-	-	-	
904	3111.12	Anschaffungen Gestalten	-	-	-	-	-	-	
905	3111.13	Anschaffungen Hauswirtschaft	-	-	-	-	-	-	
906	3130.00	Porti	1'000	-	1'000	-	1'000.00	-	
907	3130.20	Telefongebühren	4'000	-	9'000	-	3'992.48	-	
908	3130.31	Dolmetscherdienste / Übersetzungen	300	-	300	-	323.80	-	
909	3150.00	Unterhalt Mobiliar	1'000	-	2'000	-	411.45	-	
910	3151.00	Unterhalt Maschinen, Geräte, Werkzeuge	5'000	-	4'500	-	1'303.60	-	Flügel und Klavier stimmen, Service Nähmaschinen, Scheren schleifen
911	3159.00	Unterhalt Sport-Ausrüstungen	1'000	-	1'000	-	-	-	Snowblades
912	3161.00	Miete Kopierer	30'000	-	30'000	-	30'675.68	-	
913	3170.00	Reisekosten und Spesen	5'500	-	6'000	-	4'441.60	-	abhängig von Weiterbildungen inkl. Transport Prägeln und Leiterschädigung
914	3170.10	Projekttage, Veranstaltungen	20'000	-	30'000	-	19'839.00	-	Exkursionen, Landschulwoche, Projektwochen, Berufsmessen, Schulschluss
915	3170.21	Schülertransporte, Verpflegung Begabtenförderung	8'200	-	13'100	-	12'105.00	-	
916	3171.03	Beiträge an Schulerlegungen	500	-	500	-	-	-	Wird via Schülerreisefonds ausgeglichen
917	3171.10	Aufwendungen Sommer-, Winterportlager, Musiklager	110'000	-	110'000	-	102'419.45	-	Förderung Schulsport
918	3171.20	Transport, Verpflegung Bergkinder	-	-	7'000	-	9'776.00	-	
919	3180.00	Werberrichtungen auf Forderungen	-	-	-	-	5'146.53	-	
920	3190.00	Übriger Betriebsaufwand	-	270	-	-	-	-	
921	3611.00	Beitrag an Kanton für gymn. Unterricht in der oblig. Schulzeit	245'520	-	245'520	-	212'040.00	-	Jahrespauschale pro Kind
922	3612.00	Schulgelder an andere Gemeinden	32'100	-	64'000	-	75'368.15	-	
923	3910.05	Interne Verrechnung Schulformatik	244'050	-	205'650	-	223'730.94	-	187 Geräte
924	3910.12	Interne Verrechnung Lagerkosten Prägeln	13'500	-	13'500	-	15'075.00	-	
925	3930.99	Interne Verrechnung Sozialleistungen	-	-	-	-	-	-	
926	4231.00	Elternbeiträge Klassenlager	-	57'500	-	57'500	-	50'945.00	
927	4260.00	Rückerstattungen Drifter	-	-	-	-	-	206.50	
928	4290.20	Übrige Entgelte	-	-	-	-	-	2'350.00	

Erfolgsrechnung		Budget 2020		Budget 2019		Rechnung 2018		Kommentar	
L-Nr.	Konto	Bezeichnung	Aufwand	Ertrag	Aufwand	Ertrag	Aufwand	Ertrag	
929	4309.00	Übriger betrieblicher Ertrag	-	-	-	-	-	1'911.25	
930	4502.00	Entnahme aus Stiftungen	-	-	-	-	-	-	
931	4502.01	Entnahmen aus Schülerreisefonds für Schulverlegungen	-	500	-	-	-	-	zu Konto 2130.3171.03
932	4612.00	Schulgelder von anderen Gemeinden	-	434'000	-	-	-	477'981.75	
933	4630.00	Lagerbeitrag Jugend und Sport	-	9'500	-	-	-	9'712.00	
934	4631.00	Beiträge vom Kanton, Schülerpauschalen	-	1'849'960	-	-	-	1'890'519.39	Schülerpauschalen
935	4631.10	Kantonsbeitrag für Schülertransporte, Kosten Bergkinder und Begabtenförderung	-	8'200	-	-	-	22'157.00	
936	4631.11	Kantonsbeitrag für Weiterbildungen, Kurse etc. der Lehrpersonen, sonstige Beiträge	-	2'000	-	-	-	1'350.00	
937	4830.00	Ausserordentliche verschiedene Erträge	-	-	-	-	-	71'422.45	
938	214	Musikschulen	918'470	430'700	949'100	425'700	887'150.92	429'271.30	
939		Nettoergebnis	-	487'770	-	-	-	457'879.62	
940	2140	Musikschulen	918'470	430'700	949'100	425'700	887'150.92	429'271.30	
941		Nettoergebnis	-	487'770	-	-	-	457'879.62	
942	3010.00	Löhne der Schulleitung (Musikschule)	-	-	-	-	-	-	
943	3020.00	Löhne der Lehrpersonen	742'100	-	749'600	-	709'926.90	-	
944	3020.09	Lohnrückerstattungen	-	-	-	-	-393.70	-	
945	3020.10	Löhne Stellvertretungen	2'500	-	2'500	-	3'278.50	-	
946	3050.00	AG-Beiträge AHV, IV, EO, ALV, FAK Verwaltungskosten	58'500	-	-	-	53'962.75	-	
947	3050.01	AG-Beiträge AHV, IV, EO, ALV, FAK Verwaltungskosten	-	-	-	-	-	-	
948	3052.01	AG-Beiträge Lehrerschaft an PK	73'500	-	-	-	73'448.00	-	
949	3055.00	AG-Beiträge an Unfallversicherungen	5'800	-	-	-	5'185.50	-	
950	3055.00	AG-Beiträge an Krankentaggeldversicherungen	8'100	-	-	-	7'687.70	-	
951	3055.01	AG-Beiträge an Krankentaggeldversicherungen Lehrerschaft	-	-	-	-	4.65	-	
952	3064.00	Überbrückungsrenten	-	-	-	-	1'060.20	-	
953	3090.00	Aus- und Weiterbildung des Personals	1'000	-	-	-	1'000.00	-	Obligatorische Weiterbildung vom Verband der Solothurner Musikschulen
954	3100.00	Büromaterial	300	-	300	-	59.85	-	Büromaterial für den neuen Leiter Musikschule
955	3104.00	Unterrichtsmaterial	5'500	-	5'920	-	5'062.01	-	Neue Musikschulleitung
956	3111.11	Anschaffung Unterrichtsgeräte, Tungeräte, Instrumente	-	-	-	-	-	-	
957	3112.00	Uniformen	-	-	-	-	-	-	
958	3113.00	Anschaffung Hardware	-	-	1'000	-	2'581.50	-	
959	3130.00	Porti	300	-	300	-	300.00	-	
960	3130.10	Verbandsbeiträge	2'100	-	2'100	-	1'930.00	-	
961	3130.20	Telefongebühren	720	-	850	-	714.67	-	
962	3134.00	Sachversicherungsprämien	450	-	450	-	440.00	-	
963	3159.00	Unterhalt Mobiliar, Instrumente	6'850	-	8'000	-	6'840.75	-	
964	3170.00	Aufwand Konzerte, Spesen	8'000	-	8'000	-	6'934.10	-	Neuroorganisation regionales Jugendinfonieorchester CHF 1'000.-
965	3171.10	Aufwendungen Sommer-, Wintersportlager, Musiklager	700	-	700	-	-	-	Wird über Elternbeiträge finanziert
966	3180.00	Wertberichtigungen auf Forderungen	-	-	-	-	4'538.29	-	
967	3195.00	Übriger Betriebsaufwand	-	-	-	-	497.25	-	
968	3910.02	Interne Verrechnung Informatik Hardware	100	-	200	-	134.00	-	
969	3910.03	Interne Verrechnung Informatik Software	-	-	50	-	34.00	-	
970	3910.04	Interne Verrechnung Informatik Allgemein	1'950	-	4'000	-	1'924.00	-	
971	3930.99	Interne Verrechnung Sozialleistungen	-	-	165'130	-	-	-	
972	4231.00	Schulgelder von Privaten	-	1'550'000	-	-	150'000	-	150'872.50 Unterricht für Erwachsene, Schüler vom Bachtelen
973	4231.10	Elternbeiträge Musiklager	-	700	-	-	700	-	
974	4309.00	Ertrag Schülerkonzert	-	-	-	-	-	968.40	
975	4631.00	Kantonsbeiträge für Löhne	-	275'000	-	-	275'000	-	
976	217	Schulieigenschaften	3'969'580	100'020	3'687'850	157'020	6'291'381.88	141'406.60	
977		Nettoergebnis	-	3'869'560	-	-	3'540'830	-	6'149'975.28

Erfolgsrechnung		Budget 2020		Budget 2019		Rechnung 2018		Kommentar
L-Nr.	Konto	Aufwand	Ertrag	Aufwand	Ertrag	Aufwand	Ertrag	
Funktionale Gliederung								
	Bezeichnung							
978	2170	3'969'580	100'020	3'697'850	157'020	6'291'381.88	141'406.60	
	Nettoergebnis		3'869'560		3'540'830		6'149'975.28	
980	3010.00	1'182'100	-	1'200'600	-	1'178'379.45	-	
	Löhne des Verwaltungs- und Betriebspersonals							
981	3010.09	-	-	-	-	-38'926.10	-	
	Lohnrückerstattungen							
982	3010.10	190'930	-	209'500	-	211'971.50	-	
	Löhne Stadtarbeiter verrechenbar							
983	3020.09	-	-	-	-	-	-	
	Lohnrückerstattungen							
984	3050.00	103'670	-	-	-	102'137.55	-	
	AG-Beiträge AHV, IV, EO, ALV, FAK Verwaltungskosten							
985	3052.00	84'070	-	-	-	99'783.55	-	
	AG-Beiträge für Verwaltungspersonal an PK							
986	3053.00	14'150	-	-	-	13'780.30	-	
	AG-Beiträge an Unfallversicherungen							
987	3055.00	158'10	-	-	-	14'763.40	-	
	AG-Beiträge an Krankentaggeldversicherungen							
988	3090.00	5'000	-	5'000	-	3'523.85	-	inkl. Lehrling
	Aus- und Weiterbildung des Personals							Aufführungskurse für Hauswarte
989	3101.00	110'000	-	108'000	-	104'568.69	-	neu mit Stadtbibliothek und zusätzliche Tagesstrukturen
	Betriebs-, Verbrauchsmaterial							
990	3111.10	-	-	-	-	-	-	
	Anschaffung Maschinen, Geräte für Hauswarte							
991	3111.11	-	-	-	-	-	-	
	Anschaffung Unterrichtsgeräte, Turngeräte, Instrumente							
992	3112.00	2'910	-	2'500	-	2'110.45	-	Mehr Hauswarte als in den Vorjahren
	Dienstkleider							
993	3113.00	500'000	-	450'000	-	5822.95	-	
	Anschaffung Hardware							
994	3120.00	16'000	-	16'000	-	550'344.30	-	
	Strom, Wasser, Heizmaterial							
995	3120.10	2'800	-	2'500	-	9'859.95	-	
	Entsorgungskosten							
996	3130.20	-	-	500	-	2'043.17	-	
	Telefongebühren							
997	3130.30	1'350	-	-	-	173.95	-	
	Dienstleistungen Dritter							
998	3133.00	81'000	-	79'790	-	80'514.65	-	
	Informatik Nutzungsaufwand							
999	3134.00	270'000	-	250'000	-	4'228.05	-	
	Sachverhalte aus Schadenereignissen							
1000	3134.50	50'000	-	15'000	-	9'917.50	-	Sicherheitsmassnahmen aus Gefahrenanalyse Spielplätze aus Begehung mit SIBE CHF 15'000.-
	Selbsthalte aus Schadenereignissen							Belagersatz Bibliothek Halden CHF 15'000.-
1001	3144.00	-	-	-	-	402'603.85	-	Bewegungsmelder Toiletten SH IV CHF 20'000.-
	Ordentlicher Unterhalt Hochbauten, Gebäude							Sicherheit muss gewährleistet werden (Hebebühne)
1002	3144.01	-	-	-	-	-	-	
	A.o. Unterhalt Hochbauten, Gebäude							
1003	3144.02	42'000	-	40'000	-	41'502.85	-	
	Reinigung durch Dritte							
1004	3144.03	40'000	-	-	-	-	-	
	Ordentlicher Unterhalt Hochbauten, Gebäude							
1005	3151.00	11'570	-	12'500	-	11'560.30	-	Revisionen Turnhalle
	Unterhalt Apparate, Maschinen, Geräte, Werkzeuge							
1006	3160.00	-	-	-	-	22'500.00	-	
	Miete und Pacht Liegenschaften							
1007	3162.00	155'000	-	197'000	-	153'903.85	-	
	Amortisation Heizzentrale							
1008	3170.00	3'900	-	4'100	-	3'679.90	-	Inkl. Knn-Pauschale
	Reisekosten und Spesen							
1009	3300.00	561'700	-	504'000	-	454'367.00	-	
	Abschreibungen							
1010	3300.25	218'800	-	218'800	-	218'769.12	-	
	Abschreibungen (HRM1)							
1011	3893.02	-	-	-	-	2'500'000.00	-	
	Einlage in Vorfinanzierung "Renovation Schulhaus / Doppelturnhalle Kastels"							
1012	3910.02	550	-	550	-	402.00	-	
	Interne Verrechnung Informatik Hardware							
1013	3910.03	150	-	150	-	102.00	-	
	Interne Verrechnung Informatik Software							
1014	3910.04	13'500	-	12'000	-	5'773.00	-	
	Interne Verrechnung Informatik Allgemein							
1015	3910.21	46'120	-	55'000	-	55'150.45	-	
	Interne Verrechnung Werkhof (6153)							
1016	3910.22	23'060	-	30'300	-	17'419.83	-	
	Interne Verrechnung Fuhrpark (6154)							
1017	3910.23	217'440	-	38'000	-	42'099.92	-	
	Interne Verrechnung Stadgrün (6157)							
1018	3930.02	6'000	-	6'000	-	6'560.65	-	
	Interne Verrechnung Wasser, Heizung							
1019	3930.99	-	-	240'060	-	-	-	
	Interne Verrechnung Sozialleistungen							
1020	4240.00	18'500	-	18'000	-	-	-	16'147.80 Neue und längere Öffnungszeiten
	Eintrittsgebühren Schwimmbad							
1021	4260.00	-	-	-	-	-	-	25'38.60
	Rückerstattungen SGV							
1022	4309.00	1'000	-	1'000	-	-	-	2'540.70
	Übriger betrieblicher Ertrag							
1023	4470.00	2'520	-	-	-	-	-	2'280.00
	Pacht- und Mietzinse Liegenschaften VV							
1024	4470.01	-	-	-	-	-	-	26'640.00
	Parkgebühren							
1025	4471.00	-	-	-	-	35'000	-	24'642.00
	Mietertrag des eigenen Personals							
1026	4472.00	-	-	-	-	27'000	-	26'909.50
	Benützungsgebühren Liegenschaften VV							

Erfolgsrechnung										
Funktionale Gliederung										
L-Nr.	Konto	Bezeichnung	Budget 2020		Budget 2019		Rechnung 2018		Kommentar	
			Aufwand	Ertrag	Aufwand	Ertrag	Aufwand	Ertrag		
1027	4930.01	Interne Verrechnung Amortisation Absyte 7 (9630.3930.01)	-	6'000	-	5'000	-	5'821.60		
1028	4930.02	Interne Verrechnung Wasser, Heizung (xxxx.3930.02)	-	45'000	-	45'000	-	33'786.40		
1029	218	Tagesbetreuung	548'250	215'000	388'030	140'000	380'832.03	140'070.95		
1030		Nettoergebnis		333'250		248'030		240'761.08		
1031	2180	Tagesbetreuung	548'250	215'000	388'030	140'000	380'832.03	140'070.95		
1032		Nettoergebnis		333'250		248'030		240'761.08		
1033	3010.00	Löhne des Verwaltungs- und Betriebspersonals	362'000	-	254'300	-	249'109.40	-		zusätzliche 25% ab Oktober 2019 notwendig TAS Kastels
1034	3010.09	Lohnrückerstattungen	-	-	-	-	-	-		
1035	3050.00	AG-Beiträge AHV, IV, EO, ALV, FAK Verwaltungskosten	27'650	-	-	-	18'690.38	-		
1036	3052.00	AG-Beiträge für Verwaltungspersonal an PK	15'200	-	-	-	17'552.85	-		
1037	3052.01	AG-Beiträge Lehrerschaft an PK	-	-	-	-	-	-		
1038	3053.00	AG-Beiträge an Unfallversicherungen	2'950	-	-	-	1'939.00	-		
1039	3055.00	AG-Beiträge an Krankentaggeldversicherungen	4'350	-	-	-	2'708.00	-		
1040	3090.00	Aus- und Weiterbildung des Personals	1'500	-	1'000	-	600.00	-		Für 3 Standorte Tagesstrukturen
1041	3100.00	Spiel-, Beschäftigungs- und Büromaterial	7'500	-	5'380	-	5'051.04	-		Für 3 Standorte Tagesstrukturen
1042	3105.00	Lebensmittel	112'500	-	75'000	-	72'111.20	-		Für 3 Standorte Tagesstrukturen
1043	3110.00	Anschaffung Mobilier, Maschinen und Geräte	-	-	-	-	-	-		
1044	3113.00	Anschaffung Hardware	-	-	-	-	-	-		
1045	3130.10	Verbandsbeiträge	400	-	400	-	203.30	-		
1046	3130.20	Telefongebühren, Serate, Suisa etc.	1'500	-	-	-	-	-		
1047	3133.00	Informatic Nutzungsaufwand	600	-	-	-	-	-		
1048	3180.00	Wertberichtigungen auf Forderungen	-	-	-	-	8'682.86	-		
1049	3910.02	Interne Verrechnung Informatic Hardware	450	-	350	-	268.00	-		
1050	3910.03	Interne Verrechnung Informatic Software	100	-	100	-	68.00	-		
1051	3910.04	Interne Verrechnung Informatic Allgemein	11'550	-	8'000	-	3'848.00	-		
1052	3930.99	Interne Verrechnung Sozialleistungen	-	-	43'500	-	-	-		
1053	4231.00	Ellernbeiträge	-	195'000	-	130'000	-	131'870.40		Für 3 Standorte Tagesstrukturen
1054	4390.00	Übriger Ertrag	-	-	-	-	-	4'514.20		
1055	4502.00	Entnahme aus Robert-Luterbacher-Stiftung	-	-	-	-	-	50.00		
1056	4630.00	Bundesbeitrag	-	20'000	-	10'000	-	3'636.35		Tagesstrukturen Kastels
1057	219	Volksschule, übrige	2'473'060	630'520	2'329'550	567'150	2'446'383.27	612'886.02		
1058		Nettoergebnis		1'842'540		1'762'380		1'833'497.25		
1059	2190	Schulleitung, Schulverwaltung	1'620'280	1'400	1'562'130	1'000	1'585'564.85	7'884.50		
1060		Nettoergebnis		1'618'880		1'561'130		1'577'880.35		"ESE" externe Schulevaluation
1061	3000.00	Löhne Tag- und Sitzungsgelder an Behörden und Kommissionen	900	-	-	-	900.00	-		
1062	3010.00	Löhne des Verwaltungs- und Betriebspersonals	424'600	-	423'100	-	500'749.20	-		
1063	3010.01	Löhne der Auszubildenden	-	-	-	-	-	-		
1064	3010.03	Löhne Schulleitung	801'900	-	733'300	-	710'830.80	-		
1065	3010.09	Lohnrückerstattungen	-	-	-	-	-3'712.55	-		
1066	3049.00	Zulagen Koordinatoren	12'500	-	12'500	-	12'137.50	-		
1067	3050.00	AG-Beiträge AHV, IV, EO, ALV, FAK Verwaltungskosten	92'950	-	-	-	93'310.79	-		
1068	3052.00	AG-Beiträge für Verwaltungspersonal an PK	148'100	-	-	-	135'309.95	-		
1069	3053.00	AG-Beiträge an Unfallversicherungen	9'700	-	-	-	8'452.71	-		
1070	3055.00	AG-Beiträge an Krankentaggeldversicherungen	14'200	-	-	-	13'463.00	-		
1071	3055.01	AG-Beiträge an Krankentaggeldversicherungen Lehrerschaft	-	-	-	-	17.00	-		Schulleiter/-innen-Ausbildung
1072	3090.00	Aus- und Weiterbildung des Personals	11'000	-	11'000	-	3'005.00	-		
1073	3099.00	Übriger Personalaufwand	4'300	-	4'300	-	3'450.00	-		
1074	3100.00	Büromaterial	8'000	-	-	-	7'505.79	-		Mehr Couverts
1075	3102.00	Drucksachen, Publikationen	1'970	-	2'000	-	1'969.30	-		
1076	3103.00	Fachliteratur, Zeitschriften	940	-	1'200	-	930.15	-		
1077	3110.00	Anschaffung Büromobilier, -maschinen und -geräte	1'000	-	1'500	-	2'974.95	-		
1078	3113.00	Anschaffung Hardware	12'000	-	11'000	-	24'080.35	-		
1079	3118.00	Anschaffung Software	-	-	-	-	742.25	-		

Erfolgsrechnung		Budget 2020		Budget 2019		Rechnung 2018		Kommentar	
Funktionale Gliederung		Aufwand	Ertrag	Aufwand	Ertrag	Aufwand	Ertrag		
L-Nr.	Konto	Bezeichnung							
1080	3130.00	Porti	9'000	-	9'000	6'067.80	-		
1081	3130.10	Verbandsbeiträge	3'500	-	1'250	1'240.00	-	Schulleiter-Verband (CHF 450.-/pro SL)	
1082	3130.20	Telefongebühren	9'790	-	6'630	9'783.66	-		
1083	3130.30	Dienstleistungen Dritter	-	-	250	200.20	-		
1084	3132.00	Honorare Coaching, Supervision, Schulentwicklung	7'000	-	4'000	11'433.30	-	2-sprachige Klasse	
1085	3133.00	Informatik Nutzungsaufwand	2'100	-	-	-	-		
1086	3134.00	Sachversicherungsprämien	100	-	100	96.00	-		
1087	3150.00	Unterhalt Mobiliar, Büromöbel und -geräte	100	-	100	-	-	inkl. Wartung Frankiersystem	
1088	3151.00	Unterhalt Maschinen, Geräte, Werkzeuge	550	-	550	518.40	-		
1089	3153.00	Unterhalt EDV-Anlagen	1'230	-	1'230	1'227.80	-		
1090	3156.00	Unterhalt Software	6'360	-	6'370	6'354.30	-		
1091	3161.00	Miete Kopierer	7'300	-	5'500	7'252.25	-	Broschüren, Flyer und Reglemente werden nicht mehr durch Kanzlei erstellt	
1092	3170.00	Reisekosten und Spesen	2'500	-	2'800	2'279.95	-	Vertrauensspesen GLSG	
1093	3199.00	Übriger Betriebsaufwand	390	-	450	390.00	-		
1094	3910.02	Interne Verrechnung Informatik Hardware	1'000	-	1'250	939.00	-		
1095	3910.03	Interne Verrechnung Informatik Software	250	-	400	237.00	-		
1096	3910.04	Interne Verrechnung Informatik Allgemein	25'050	-	27'950	21'449.00	-		
1097	3930.99	Interne Verrechnung Sozialleistungen	-	-	285'900	-	-		
1098	4210.00	Gebühren für Amtshandlungen	400	-	-	-	160.00	Rechnungen Schulbestätigungen	
1099	4260.00	Rückerstattungen Dritter	-	-	-	-	6'928.00		
1100	4309.00	Übriger betrieblicher Ertrag	-	1'000	-	-	796.50		
1101	2192	Volksschule allgemein	49'810	17'000	38'600	65'174.45	6'696.00		
1102		Nettoergebnis		32'810			58'478.45		
1103	3099.00	Übriger Personalaufwand	5'000	-	3'500	8'675.00	-	Gutscheine bei runden Geburtstagen, Dienstjubiläen, Pensionierungen, Verabschiedungen	
1104	3099.01	Schuljahresschlussfeier	7'000	-	8'900	5'606.10	-	Schuljahresschlussfeier	
1105	3102.00	Produktionskosten Schulnachrichten	150	-	150	-	-		
1106	3105.00	Pausenäppl	4'000	-	4'000	3'540.00	-	werden zu 100% vergütet	
1107	3130.30	Dienstleistungen Dritter, Polizei	1'000	-	-	1'000.00	-	Leistung Verkehrserziehung und Kontaktbeamter	
1108	3130.32	Honorar Schülemachern	200	-	200	-	-		
1109	3170.00	Schulveranstaltungen stufenübergreifend, Schulsporttag	280	-	280	240.50	-		
1110	3170.21	Schülertransporte BGU	3'900	-	3'900	3'900.00	-		
1111	3199.00	Übriger Betriebsaufwand	500	-	-	14'722.85	-		
1112	3636.00	Beitrag an Volkshochschule	17'780	-	17'670	17'490.00	-	Beitrag CHF 1.- / EW	
1113	3636.51	Beitrag an Berufsmesse IB-Live	500	-	-	10'000.00	-	Findet alle 2 Jahre in Grenchen statt	
1114	4240.00	Benützungsgebühren und Dienstleistungen	-	3'000	-	-	3'000.00		
1115	4250.10	Pausenäppl, Kostenbeteiligungen	-	4'000	-	-	3'896.00		
1116	4260.00	Rückerstattungen Dritter	-	10'000	-	-	-	Rückerstattung der Berufsmesse von der Girard-Stiftung	
1117	2193	Informatik Schulen	612'120	612'120	558'150	598'305.52	598'305.52		
1118		Nettoergebnis							
1119	3010.00	Löhne des Verwaltungs- und Betriebspersonals	80'900	-	80'850	80'127.60	-		
1120	3050.00	AG-Beiträge AHV, IV, EO, ALV, FAK Verwaltungskosten	-	-	-	6'104.00	-		
1121	3050.01	AG-Beiträge AHV, IV, EO, ALV, FAK Verwaltungskosten	6'400	-	-	-	-		
1122	3052.01	AG-Beiträge Lehrerschaft an PK	10'600	-	-	14'386.80	-		
1123	3053.00	AG-Beiträge an Unfallversicherungen	100	-	-	224.30	-		
1124	3055.00	AG-Beiträge an Krankentaggeldversicherungen	100	-	-	52.65	-		
1125	3055.01	AG-Beiträge an Krankentaggeldversicherungen Lehrerschaft	100	-	-	23.40	-		
1126	3090.00	Aus- und Weiterbildung des Personals	500	-	500	-	-		
1127	3100.00	Büromaterial	700	-	700	583.85	-		
1128	3103.00	Fachliteratur, Zeitschriften	500	-	600	272.19	-		
1129	3113.00	Anschaffung Hardware	1'100	-	4'200	-	-	3D Drucker inkl. Filament	

Erfolgsrechnung		Budget 2020		Budget 2019		Rechnung 2018		Kommentar	
L-Nr.	Konto	Bezeichnung	Aufwand	Ertrag	Aufwand	Ertrag	Aufwand	Ertrag	
1130	3118.00	Anschaffung Software, Lizenzen	34'970	-	29'400	-	22'728.58	-	Allgemeine Lizenzkosten, IQES, DyRias, LehrerOffice, InTune
1131	3130.25	Internet/Kabelanschlussgebühren	12'500	-	12'500	-	12'467.75	-	
1132	3130.30	Dienstleistungen Dritter, Softwarewartung	900	-	-	-	-	-	
1133	3155.00	Unterhalt EDV-Anlagen	3'000	-	3'000	-	3'339.65	-	IQS-Holline-Gebühr
1134	3158.00	Unterhalt Software	2'800	-	2'800	-	2'788.50	-	Homepage
1135	3170.00	Reisekosten und Spesen	200	-	200	-	148.30	-	
1136	3300.00	Abschreibungen	302'200	-	250'300	-	268'556.00	-	
1137	3910.04	Interne Verrechnung Informatik Allgemein	154'650	-	156'050	-	186'501.95	-	
1138	3930.99	Interne Verrechnung Sozialleistungen	-	-	17'050	-	-	-	
1139	4290.20	Übrige Entgelte	-	-	-	-	-	315.00	
1140	4910.05	Interne Verrechnungen Schulinformatik (xxxx.3910.05)	-	612'120	-	558'150	-	597'990.52	469 Geräte
1141	2194	Schulsozialarbeit	190'850	-	170'650	-	197'338.45	-	
1142		Nettoergebnis	190'850	-	170'650	-	197'338.45	-	
1143	3010.00	Löhne des Verwaltungs- und Betriebspersonals	145'200	-	131'900	-	156'197.80	-	
1144	3010.09	Lohnrückerstattungen	-	-	-	-	-	-	
1145	3050.00	AG-Beiträge AHV, IV, EO, ALV, FAK Verwaltungskosten	11'050	-	-	-	12'463.30	-	
1146	3052.00	AG-Beiträge für Verwaltungspersonal an PK	11'600	-	-	-	11'899.35	-	
1147	3053.00	AG-Beiträge an Unfallversicherungen	1'150	-	-	-	1'033.40	-	
1148	3055.00	AG-Beiträge an Krankentagegeldversicherungen	1'700	-	-	-	1'446.50	-	
1149	3090.00	Aus- und Weiterbildung des Personals	1'500	-	1'500	-	3'120.00	-	
1150	3100.00	Büromaterial	1'600	-	1'600	-	534.85	-	Gesamtes Material für 3 Personen
1151	3110.00	Anschaffung Büromobiliar, -maschinen und -geräte	-	-	500	-	-	-	
1152	3113.00	Anschaffung Hardware	5'000	-	-	-	2'149.40	-	
1153	3130.10	Verbandsbeiträge	450	-	450	-	450.00	-	
1154	3130.20	Telefongebühren, Serate, Suisse etc.	1'200	-	-	-	-	-	
1155	3132.00	Supervision	1'250	-	1'250	-	1'235.20	-	
1156	3133.00	Informatik Nutzungsaufwand	450	-	-	-	-	-	
1157	3170.00	Reisekosten und Spesen	600	-	600	-	629.65	-	
1158	3910.02	Interne Verrechnung Informatik Hardware	300	-	350	-	268.00	-	
1159	3910.03	Interne Verrechnung Informatik Software	100	-	100	-	68.00	-	
1160	3910.04	Interne Verrechnung Informatik Allgemein	7'700	-	8'000	-	5'843.00	-	
1161	3930.99	Interne Verrechnung Sozialleistungen	-	-	24'400	-	-	-	
1162	22	Sonderschulen	1'703'500	-	1'603'500	-	1'798'990.05	-	
		Nettoergebnis	1'703'500	-	1'603'500	-	1'798'990.05	-	
1164	220	Sonderschulen	1'703'500	-	1'603'500	-	1'798'990.05	-	
		Nettoergebnis	1'703'500	-	1'603'500	-	1'798'990.05	-	
1166	2200	Sonderschulen	1'703'500	-	1'603'500	-	1'798'990.05	-	
1167		Nettoergebnis	1'703'500	-	1'603'500	-	1'798'990.05	-	
1168	3104.00	Schulmaterial Logopädie	3'500	-	3'500	-	2'298.00	-	
1169	3631.00	Beitrag an Kanton für HPSZ	600'000	-	600'000	-	585'000.00	-	gemäss RR CHF 3'500.-
1170	3635.00	Sonderschulen in Heimen und Institutionen	1'100'000	-	1'000'000	-	1'211'692.05	-	Pauschale, pro Schüler CHF 24'000.-
1171	23	Berufliche Grundbildung	24'000	-	24'000	-	24'000.00	-	
1172		Nettoergebnis	24'000	-	24'000	-	24'000.00	-	
1173	230	Berufliche Grundbildung	24'000	-	24'000	-	24'000.00	-	
1174		Nettoergebnis	24'000	-	24'000	-	24'000.00	-	
1175	3300.25	Abschreibungen Zeitzentrum (HRM1)	24'000	-	24'000	-	24'000.00	-	
1176	3	KULTUR, SPORT UND FREIZEIT	4'446'420	-	4'418'760	-	4'406'262.35	-	
1177		Nettoergebnis	3'752'110	-	3'692'800	-	3'668'333.22	-	
1178	31	Kulturelle	436'880	-	448'180	-	464'588.11	-	
1179		Nettoergebnis	436'880	-	448'180	-	464'588.11	-	
1180	311	Museen und bildende Kunst	436'880	-	448'180	-	464'588.11	-	
1181		Nettoergebnis	436'880	-	448'180	-	464'588.11	-	

Erfolgsrechnung		Budget 2020		Budget 2019		Rechnung 2018		Kommentar	
L-Nr.	Konto	Bezeichnung	Aufwand	Ertrag	Aufwand	Ertrag	Aufwand	Ertrag	
Funktionale Gliederung									
1182	3112	Historisches Museum	179'520		194'280		170'496.39		
1183		Nettoergebnis		179'520			170'496.39		
1184	3010.10	Löhne Stadtarbeiter verrechenbar	500				554.10		
1185	3050.00	AG-Beiträge AHV, IV, EO, ALV, FAK Verwaltungskosten	40				43.90		
1186	3052.00	AG-Beiträge für Verwaltungspersonal an PK	60				65.40		
1187	3053.00	AG-Beiträge an Unfallversicherungen	20				13.90		
1188	3055.00	AG-Beiträge an Krankentaggeldversicherungen	10				6.30		
1189	3120.00	Strom, Wasser, Heizmaterial	3'140		3'430		3'133.90		
1190	3134.00	Sachversicherungsprämien	9'160		1'150		1'144.20		
1191	3144.00	Unterhalt Museum	7'800		23'000		9'159.25		
1192	3300.00	Abschreibungen Museum	47'000		47'000		47'000.00		
1193	3300.25	Abschreibungen Museum (HRM1)	100'000		100'000		100'000.00		
1194	3636.00	Beitrag an Stiftung Museum	140		200		146.91		
1195	3910.21	Interne Verrechnung Werkhof (6153)	50		100		36.91		
1196	3910.22	Interne Verrechnung Fuhrpark (6154)	450		150		84.52		
1197	3910.23	Interne Verrechnung Stadgrün (6157)	10'000		10'000		8'943.10		
1198	3930.02	Interne Verrechnung Wasser, Heizung			250				
1199	3930.99	Interne Verrechnung Sozialleistungen							
1200	3113	Kunsthaut	257'360		253'900		294'091.72		
1201		Nettoergebnis		257'360			294'091.72		
1202	3010.10	Löhne Stadtarbeiter verrechenbar			7'300				
1203	3119.00	Anschaffung Kunstwerke	15'000		15'000				
1204	3120.00	Strom, Wasser, Heizmaterial	13'560		15'000		13'552.00		
1205	3134.00	Sachversicherungsprämien	3'000		2'990		2'982.25		
1206	3144.00	Unterhalt Kunsthaut, Kunst im öffentlichen Raum	12'000		12'000		21'288.35		
1207	3300.00	Abschreibungen Kunsthaut	200'000		200'000		200'000.00		
1209	3636.52	Beitrag an Grafik-Triennale					56'289.12		
1210	3910.21	Interne Verrechnung Werkhof (6153)							
1211	3910.22	Interne Verrechnung Fuhrpark (6154)							
1212	3930.99	Interne Verrechnung Sozialleistungen			16'10				
1213	32	Kultur, übriges	1'021'920		1'034'450		983'308.33		90'466.50
1214		Nettoergebnis		66'000			983'308.33		90'466.50
1215	321	Bibliotheken	263'150		952'950		892'841.83		
1216		Nettoergebnis		28'500			162'664.50		25'314.50
1217	3211	Stadtbibliothek	263'150		225'080		162'664.50		25'314.50
1218		Nettoergebnis		234'650			162'664.50		137'350.00
1219	3010.00	Löhne des Verwaltungs- und Betriebspersonals	110'800		79'400		78'238.20		inkl. Reinigung ehemals "alte Turnhalle" 3421
1220	3010.10	Löhne Stadtarbeiter verrechenbar	50				53.90		
1221	3050.00	AG-Beiträge AHV, IV, EO, ALV, FAK Verwaltungskosten	8'560				5'964.60		
1222	3052.00	AG-Beiträge für Verwaltungspersonal an PK	4'300				4'861.00		
1223	3053.00	AG-Beiträge an Unfallversicherungen	950				611.70		
1224	3055.00	AG-Beiträge an Krankentaggeldversicherungen	1'360				856.60		
1225	3090.00	Aus- und Weiterbildung des Personals	2'500		2'000		942.40		Neue Bibliothek, Schulungen neue Mitarbeiter
1226	3100.00	Büromaterial	4'000		4'000		3'147.55		Neustart an neuem Standort
1227	3101.00	Betriebs-, Verbrauchsmaterial							in 2170 Schulleistungen enthalten
1228	3102.00	Drucksachen, Publikationen	2'000						Mitgliederweise, Benutzerbedingungen
1229	3103.00	Bücher, Zeitschriften etc.	29'940		29'720		29'933.40		
1230	3110.00	Anschaffung Büromöbel, -maschinen und -geräte	2'000						
1231	3111.00	Anschaffung Maschinen, Geräte, Fahrzeuge	1'000						
1232	3113.00	Anschaffung Hardware			10'000		600.00		
1233	3118.00	Anschaffung Software			1'100				
1234	3130.00	Porti	500		500		500.00		

Erfolgsrechnung		Budget 2020		Budget 2019		Rechnung 2018		Kommentar	
L-Nr.	Konto	Bezeichnung	Aufwand	Ertrag	Aufwand	Ertrag	Aufwand	Ertrag	
1235	3130.10	Verbandsbeiträge	600	-	2000	-	602.70	-	
1236	3130.20	Telefongebühren	2'460	-	360	-	2'452.10	-	
1237	3130.25	Internet/Kabelanschlussgebühren	500	-	-	-	-	-	
1238	3130.30	Dienstleistungen Dritter	2'350	-	450	-	410.00	-	inkl. Fensterreinigung durch externe Firma
1239	3131.00	Honorar Umbau alte Turnhalle	-	-	-	-	9'491.05	-	
1240	3133.00	Informatik-Nutzungsaufwand	9'600	-	7'100	-	1'938.60	-	
1241	3134.00	Sachversicherungsprämien	520	-	520	-	514.00	-	
1242	3144.00	Ord. Unterhalt Hochbauten, Gebäude	5'000	-	-	-	-	-	
1243	3151.00	Unterhalt Apparate, Maschinen, Geräte, Fahrzeuge, Werkzeuge	100	-	-	-	-	-	
1244	3156.00	Unterhalt Software	-	-	1'100	-	1'696.30	-	
1245	3161.00	Miete Kopierer	1'500	-	1'480	-	1'544.26	-	
1246	3170.00	Reisekosten und Spesen	240	-	300	-	48.80	-	abhängig von Weiterbildungen
1247	3199.00	Übriger Betriebsaufwand	3'000	-	1'000	-	611.05	-	Erzählnacht, Kulturnacht und diverse Veranstaltungen
1248	3300.00	Planmäßige Abschreibungen VV	27'700	-	60'000	-	12'384.00	-	
1249	3910.02	Interne Verrechnung Informatik Hardware	250	-	360	-	268.00	-	
1250	3910.03	Interne Verrechnung Informatik Software	50	-	100	-	68.00	-	
1251	3910.04	Interne Verrechnung Informatik Allgemein	5'800	-	8'000	-	4'912.00	-	
1252	3910.21	Interne Verrechnung Werkhof (6153)	20	-	-	-	14.29	-	
1253	3930.02	Interne Verrechnung Wasser, Heizung	35'500	-	-	-	-	-	
1254	3930.99	Interne Verrechnung Sozialleistungen	-	-	12'600	-	-	-	
1255	4240.00	Benützungsgebühren und Dienstleistungen	-	18'000	-	15'500	-	15'392.50	Neue Bibliothek, Disco Sunrise CHF 2'000.-
1256	4240.01	Benützungsgebühren und Dienstleistungen HPSZ	500	-	-	-	-	-	
1257	4309.00	Übriger betrieblicher Ertrag	-	1'000	-	9'000	-	-	Erzählnacht
1258	4632.00	Beiträge von Gemeinden und Gemeindeverbänden	-	9'000	-	-	-	9'922.00	Infrastrukturbeitrag EG Bettlach
1259	322	Konzert und Theater	261'400	30'000	263'500	30'000	301'338.80	30'000.00	
1260		Nettoergebnis	231'400	-	233'500	-	271'338.80	-	
1261	3220	Konzert und Theater	261'400	30'000	263'500	30'000	301'338.80	30'000.00	Liegenschaft Parktheater neu im 0290
1262		Nettoergebnis	231'400	-	233'500	-	271'338.80	-	
1263	3132.00	Honorare externe Berater, Gutachter, Fachexperten etc.	-	-	-	-	1'559.05	-	
1264	3134.00	Sachversicherungsprämien	9'000	-	-	-	8'977.20	-	
1265	3144.00	Ord. Unterhalt Hochbauten, Gebäude	-	-	-	-	58'994.55	-	Gebäude neu unter Funktionsstelle 0290
1266	3300.00	Abschreibungen Parktheater	9'900	-	-	-	8'808.00	-	
1267	3300.25	Abschreibungen Parktheater (HRM1)	20'000	-	26'500	-	20'000.00	-	
1268	3634.00	Beitrag an Parktheater für Deckelung Theaterbetrieb	80'000	-	80'000	-	80'000.00	-	
1269	3636.00	Beitrag an Kleintheater	16'000	-	16'000	-	16'000.00	-	
1270	3636.10	Beiträge an Vereine	61'500	-	61'000	-	47'000.00	-	
1271	3636.53	Beitrag an Zaubererkongress	5'000	-	20'000	-	-	-	
1272	3636.54	Beitrag an IMG	60'000	-	60'000	-	60'000.00	-	
1273	4502.00	Einnahme aus Stiftungen	-	30'000	-	30'000	-	30'000.00	
1274	329	Kultur, übriges	497'370	7'500	545'870	27'000	519'305.03	35'152.00	
1275		Nettoergebnis	489'870	-	518'870	-	484'153.03	-	
1276	3290	Kultur, übrige	497'370	7'500	545'870	27'000	519'305.03	35'152.00	
1277		Nettoergebnis	489'870	-	518'870	-	484'153.03	-	
1278	3000.00	Löhne Tag- und Sitzungsgelder an Behörden und Kommissionen	6'300	-	6'300	-	5'700.00	-	
1279	3010.00	Löhne des Verwaltungs- und Betriebspersonals	124'600	-	188'600	-	130'464.20	-	
1280	3010.09	Lohnrückstellungen	-	-	-	-	-	-	
1281	3010.10	Löhne Stadtarbeiter verrechenbar	52'340	-	53'600	-	58'105.40	-	
1282	3050.00	AG-Beiträge AHV, IV, EO, ALV, FAK Verwaltungskosten	13'420	-	-	-	15'152.30	-	
1283	3052.00	AG-Beiträge für Verwaltungspersonal an PK	19'160	-	-	-	20'621.00	-	
1284	3053.00	AG-Beiträge an Unfallversicherungen	2'350	-	-	-	2'294.65	-	
1285	3055.00	AG-Beiträge an Krankentaggeldversicherungen	2'060	-	-	-	1'974.70	-	
1286	3090.00	Aus- und Weiterbildung des Personals	-	-	490	-	195.00	-	
1287	3100.00	Büromaterial	900	-	700	-	894.55	-	

Erfolgsrechnung		Budget 2020		Budget 2019		Rechnung 2018		Kommentar	
L-Nr.	Konto	Bezeichnung	Aufwand	Ertrag	Aufwand	Ertrag	Aufwand	Ertrag	
1288	3102.00	Drucksachen, Publikationen	3'230	-	3'230	-	3'220.25	-	
1289	3102.01	Grenchner Jahrbuch	36'950	-	35'390	-	36'941.80	-	
1290	3102.02	Veranstaltungskalender	56'700	-	56'700	-	57'296.00	-	
1291	3103.00	Fachliteratur, Zeitschriften	50	-	100	-	47.00	-	
1292	3110.00	Anschaffung Büromöbel, -maschinen und -geräte	300	-	300	-	490.00	-	
1293	3113.00	Anschaffung Hardware	-	-	3'000	-	-	-	
1294	3130.00	Porti	-	-	740	-	-	-	
1295	3130.20	Telefongebühren	1'700	-	510	-	560.75	-	
1296	3133.00	Informations-Nutzungsaufwand	300	-	-	-	-	-	
1297	3170.00	Reisekosten und Spesen	500	-	50	-	500.00	-	
1298	3170.10	Bundesfeier	12'000	-	12'000	-	9'489.95	-	
1299	3170.12	Kulturnacht Grenchen	-	-	15'000	-	-	-	
1300	3170.14	Chürbisnacht	12'000	-	12'000	-	10'000.00	-	
1301	3300.00	Abschreibungen Kultur, übrige	65'900	-	31'200	-	90'858.00	-	
1302	3636.00	Kulturelle Förderung durch Kultur Kommission	21'500	-	21'500	-	20'300.00	-	
1303	3636.10	Beiträge an Vereine	1'600	-	2'800	-	5'060.00	-	
1304	3636.55	Beitrag an Weihnachtsmarkt	10'000	-	10'000	-	10'000.00	-	
1305	3636.56	Beitrag Grenchner Fest	10'000	-	-	-	10'000.00	-	
1306	3637.00	Kultur-, Nachwuchsförderungspreis Stadt / Region Grenchen	14'000	-	15'000	-	-	-	
1307	3910.02	Interne Verrechnung Informatik Hardware	250	-	250	-	201.00	-	
1308	3910.03	Interne Verrechnung Informatik Software	50	-	100	-	51.00	-	
1309	3910.04	Interne Verrechnung Informatik Allgemein	5'800	-	6'000	-	6'876.00	-	
1310	3910.21	Interne Verrechnung Werkhof (6153)	13'710	-	10'800	-	15'405.60	-	
1311	3910.22	Interne Verrechnung Fuhrpark (6154)	8'430	-	6'300	-	6'362.83	-	
1312	3910.23	Interne Verrechnung Stadgrün (6157)	1'270	-	400	-	243.05	-	
1313	3930.10	Interne Verrechnung Löhne Externe	-	-	-	-	-	-	
1314	3930.99	Interne Verrechnung Sozialleistungen	-	-	5'2810	-	-	-	
1315	4250.00	Verkäufe Stadtgesellschaft	-	-	-	2'000	-	11'652.00	
1316	4260.00	Rückerstattung von Beiträgen	-	-	-	-	-	10'000.00	
1317	4309.00	Übriger betrieblicher Ertrag	-	-	-	-	-	6'000.00	
1318	4631.00	Beiträge vom Kanton	-	5'000	-	5'000	-	5'000.00	
1319	4636.00	Beiträge von Privaten, Sponsoringbeiträge	-	2'500	-	20'000	-	2'500.00	
1320	34	Sport und Freizeit	2'987'620	628'310	2'936'130	644'460	2'958'365.91	647'462.63	
1321		Nettoergebnis	2'359'310	-	2'291'670	-	2'310'903.28	-	
1322	341	Sport	1'909'670	389'000	1'767'470	367'300	1'887'514.93	415'641.73	
1323		Nettoergebnis	1'520'670	-	1'400'170	-	1'471'873.20	-	
1324	3410	Sport	601'950	10'000	512'910	12'300	770'962.04	2'336.30	
1325		Nettoergebnis	591'950	-	500'610	-	768'625.74	-	
1326	3010.10	Löhne Stadtarbeiter verrechenbar	61'140	-	87'700	-	67'869.00	-	
1327	3050.00	AG-Beiträge AHV, IV, EO, ALV, FAK Verwaltungskosten	4'640	-	-	-	5'382.70	-	
1328	3062.00	AG-Beiträge für Verwaltungspersonal an PK	6'140	-	-	-	8'012.00	-	
1329	3053.00	AG-Beiträge an Unfallversicherungen	1'570	-	-	-	1'703.80	-	
1330	3055.00	AG-Beiträge an Krankentaggeldversicherungen	710	-	-	-	766.50	-	
1331	3101.00	Betriebs-, Verbrauchsmaterial	13'500	-	13'500	-	13'570.05	-	
1332	3111.00	Anschaffung Maschinen, Geräte, Fahrzeuge	-	-	-	-	-	-	
1333	3120.00	Strom, Wasser, Heizmaterial	50'040	-	47'210	-	50'039.25	-	
1334	3120.10	Entsorgungskosten	4'320	-	4'320	-	5'833.30	-	
1335	3134.00	Sachversicherungsprämien	1'060	-	1'060	-	1'052.65	-	
1336	3140.00	Unterhalt Sportanlage Riedern	12'000	-	12'000	-	12'000.00	-	
1337	3144.00	Unterhalt Klubhaus Riedern	16'000	-	28'000	-	10'862.20	-	Plus CHF 6'000.- gegenüber ordentlichem baulichem Unterhalt infolge Ersatz Kälteanlage Küche
1338	3144.10	Unterhalt Skatepark	500	-	1'500	-	33.15	-	
1339	3170.10	Sportlehrerung	7'000	-	-	-	6'657.30	-	

Erfolgsrechnung		Budget 2020		Budget 2019		Rechnung 2018		Kommentar	
L-Nr.	Konto	Bezeichnung	Aufwand	Ertrag	Aufwand	Ertrag	Aufwand	Ertrag	
1340	3300.00	Abschreibungen Sport	96'200	-	32'300	-	3'550.00	-	
1341	3300.25	Abschreibungen Sport (HRM1)	93'500	-	90'000	-	93'488.00	-	
1342	3636.00	Beiträge für Sport	44'200	-	40'000	-	45'845.00	-	
1343	3636.58	Beitrag an Stadionunterhalt Brühl/Riedern	60'000	-	60'000	-	62'592.00	-	
1344	3636.59	Beiträge an Jugendorganisationen zu Lasten Lips-Fonds	10'000	-	10'000	-	-	-	
1345	3640.00	Werberichtigungen Darlehen VV	-	-	-	-	300'000.00	-	
1346	3910.21	Interne Verrechnung Werkhof (6153)	16'010	-	18'000	-	17'994.25	-	
1347	3910.22	Interne Verrechnung Fuhrpark (6154)	29'970	-	29'000	-	22'638.87	-	
1348	3910.23	Interne Verrechnung Stadgrün (6157)	73'450	-	14'000	-	14'072.02	-	
1349	3930.10	Interne Verrechnung Löhne Externe	-	-	-	-	-	-	
1350	3930.99	Interne Verrechnung Sozialleistungen	-	-	19'320	-	-	-	
1351	4260.00	Rückerstattungen SGV	-	-	-	-	-	162.80	
1352	4309.00	Übriger betrieblicher Ertrag	-	-	-	-	-	2'173.50	
1353	4470.00	Pacht- und Mietzinse Liegenschaften VV	-	-	-	-	-	-	
1354	4502.00	Entnahme aus Stiftungen	-	10'000	-	2'300	-	-	Lips-Fonds
1355	3412	Aussenschwimmbad	1'053'150	374'000	995'980	355'000	916'924.53	398'446.93	
1356		Nettoergebnis	679'150	-	640'980	-	518'477.60	-	
1357	3010.00	Löhne des Verwaltungs- und Betriebspersonals	331'500	-	318'300	-	320'674.70	-	
1358	3010.09	Lohnrückerstattungen	-	-	-	-	-15'231.75	-	
1359	3010.10	Löhne Stadtbewohner verrechenbar	57'340	-	78'000	-	63'653.60	-	
1360	3050.00	AG-Beiträge AHV, IV, EO, ALV, FAK Verwaltungskosten	29'550	-	-	-	28'276.24	-	
1361	3052.00	AG-Beiträge für Verwaltungspersonal an PK	55'560	-	-	-	35'243.40	-	
1362	3055.00	AG-Beiträge an Unfallversicherungen	10'030	-	-	-	8'229.00	-	
1363	3055.00	AG-Beiträge an Krankentaggeldversicherungen	4'520	-	-	-	3'754.10	-	
1364	3090.00	Aus- und Weiterbildung des Personals	1'500	-	4'000	-	666.43	-	teilweise obligatorische Kurse
1365	3100.00	Büromaterial	510	-	1'000	-	500.53	-	
1366	3101.00	Betriebs-, Verbrauchsmaterial	40'000	-	38'500	-	41'622.39	-	
1367	3101.10	Betriebs-, Verbrauchsmaterial Stadgrün	15'000	-	15'000	-	-	-	Ersatzpflanzungen und Dünger früher auf Sportplätzen
1368	3102.00	Drucksachen, Publikationen	2'800	-	2'800	-	2'246.99	-	höhere Inseratpreise
1369	3110.00	Anschaffung Büromobilien, -maschinen und -geräte	1'000	-	1'000	-	11'014.41	-	
1370	3111.00	Anschaffung Maschinen, Geräte, Fahrzeuge	19'000	-	14'000	-	10'436.25	-	CHF 8'000.- Ersatz 3m Brett CHF 5'000.- Ersatz Pumpe AGB und Planschbecken CHF 6'000.- Kauf Ameise
1371	3112.00	Dienskleider	1'200	-	1'500	-	1'192.57	-	
1372	3113.00	Anschaffung Hardware	6'500	-	-	-	-	-	
1373	3120.00	Strom, Wasser, Heizmaterial	201'480	-	210'000	-	201'475.99	-	
1374	3120.10	Entsorgungskosten	3'030	-	4'730	-	3'025.61	-	
1375	3130.10	Verbandsbeiträge	90	-	600	-	560.00	-	
1376	3130.20	Telefongebühren	1'500	-	1'460	-	1'221.82	-	
1377	3130.25	Internet/Kabelanschlussgebühren	800	-	450	-	578.52	-	
1378	3130.30	Dienstleistungen Dritter	4'500	-	-	-	-	-	inkl. Kantonschemiker, SKIDATA, Reinigung
1379	3132.00	Honorare externe Berater, Gutachter, Fachexperten etc.	1'000	-	-	-	-	-	Bad Events
1380	3133.00	Informatik-Nutzungsaufwand	150	-	-	-	-	-	
1381	3134.00	Sachversicherungsprämien	5'010	-	5'010	-	5'006.00	-	
1382	3144.00	Ord. Unterhalt Hochbauten, Gebäude	86'000	-	108'000	-	92'254.21	-	Plus CHF 5'000.- Beschichtung Abdichtung (Teilersatz Fugenbänder) Plus CHF 6'000.- Sandstrahlen Durchschreibbecken Hufeisenbecken
1383	3151.00	Unterhalt Apparate, Maschinen, Geräte, Fahrzeuge, Werkzeuge	6'000	-	12'800	-	2'090.72	-	CHF 4'000.- Service Beckenreinger CHF 2'000.- jährliche Service Mäher
1384	3153.00	Unterhalt EDV-Anlagen	900	-	900	-	827.98	-	
1385	3158.00	Unterhalt Software	3'500	-	3'500	-	-	-	SKIDATA
1386	3199.00	Übriger Betriebsaufwand	10	-	100	-	0.06	-	
1387	3199.10	Rückbuchung Vorsteuer MWST	10'000	-	10'000	-	26'877.30	-	

Erfolgsrechnung		Budget 2020		Budget 2019		Rechnung 2018		Kommentar
L-Nr.	Konto	Aufwand	Ertrag	Aufwand	Ertrag	Aufwand	Ertrag	
Funktionale Gliederung								
1388	3300.00	59'500	-	38'000	-	25'186.00	-	
1389	3660.50	5'900	-	-	-	5'819.00	-	
1390	3910.02	250	-	250	-	201.00	-	
1391	3910.03	50	-	100	-	51.00	-	
1392	3910.04	5'800	-	6'000	-	4'216.00	-	
1393	3910.21	15'010	-	12'800	-	16'876.61	-	
1394	3910.22	9'950	-	7'700	-	7'514.38	-	
1395	3910.23	56'710	-	8'200	-	10'863.47	-	
1396	3930.99	-	-	91'280	-	-	-	
1397	4240.00	-	300'000	-	300'000	-	323'209.08	
1398	4309.00	-	35'000	-	35'000	-	32'145.85	
1399	4470.00	-	20'000	-	20'000	-	23'248.00	
1400	4632.00	-	19'000	-	-	-	19'844.00	
1401	3415	172'220	5'000	196'790	-	135'295.90	9'538.75	
1402	Nettoergebnis	167'220	-	-	196'790	-	125'757.15	
1403	3010.10	26'200	-	57'700	-	29'087.30	-	
1404	3050.00	1'980	-	-	-	2'306.90	-	
1405	3052.00	2'630	-	-	-	3'433.80	-	
1406	3055.00	680	-	-	-	730.20	-	
1407	3055.00	310	-	-	-	328.50	-	
1408	3101.00	15'000	-	15'000	-	15'000.00	-	
1409	3111.00	-	-	-	-	-	-	
1410	3120.10	1'130	-	1'470	-	1'127.00	-	
1411	3134.00	3'200	-	3'200	-	3'192.15	-	
1412	3140.00	30'930	-	31'000	-	30'925.25	-	
1413	3144.00	20'000	-	25'000	-	24'240.16	-	
1414	3300.00	12'400	-	12'000	-	-	-	
1415	3910.21	6'860	-	11'600	-	7'711.96	-	
1416	3910.22	13'240	-	18'000	-	9'999.53	-	
1417	3910.23	37'650	-	9'100	-	7'213.15	-	
1418	3930.10	-	-	-	-	-	-	
1419	3930.99	-	-	12'720	-	-	-	
1420	4260.00	-	5'000	-	-	-	9'538.75	
1421	3417	82'350	-	61'790	-	64'332.46	5'319.75	
1422	Nettoergebnis	82'350	-	-	61'790	-	59'012.71	
1423	3010.00	5'000	-	4'000	-	7'855.60	-	
1424	3010.10	3'160	-	5'000	-	3'501.60	-	
1425	3050.00	240	-	-	-	876.10	-	
1426	3052.00	320	-	-	-	413.40	-	
1427	3055.00	260	-	-	-	169.10	-	
1428	3055.00	40	-	-	-	124.50	-	
1429	3101.00	1'710	-	-	-	5'187.85	-	
1430	3120.00	190	-	160	-	183.10	-	
1431	3130.10	1'000	-	1'000	-	1'000.00	-	
1432	3134.00	900	-	400	-	876.90	-	
1433	3134.50	-	-	-	-	1'500.00	-	
1434	3137.00	230	-	510	-	227.00	-	
1435	3151.00	420	-	510	-	413.05	-	
1436	3300.00	-	-	12'500	-	-	-	
1437	3635.00	35'000	-	35'000	-	27'967.80	-	
1438	3660.50	32'200	-	-	-	12'466.00	-	

Erfolgsrechnung										
Funktionale Gliederung										
L-Nr.	Konto	Bezeichnung	Budget 2020 Aufwand	Budget 2020 Ertrag	Budget 2019 Aufwand	Budget 2019 Ertrag	Rechnung 2018 Aufwand	Rechnung 2018 Ertrag	Kommentar	
1439	3910.21	Interne Verrechnung Werkhof (6153)	830	-	1'100	-	928.37	-		
1440	3910.22	Interne Verrechnung Fuhrpark (6154)	850	-	500	-	642.09	-		
1441	3930.99	Interne Verrechnung Sozialleistungen	-	-	1'110	-	-	-		
1442	4240.00	Einnahmen Anfängerskiff	-	-	-	-	-	735.00		
1443	4250.00	Verkäufe	-	-	-	-	-	3'000.00		
1444	4309.00	Übriger betrieblicher Ertrag	-	-	-	-	-	1'584.75		
1445	342	Freizeit	1'077'950	239'310	1'168'660	277'160	1'070'850.98	231'820.90	839'030.08	wurde 2019 aufgelöst, neue Stadtbibliothek
1446		Nettoergebnis	-	838'640	-	891'500	-	-		
1447	3421	Freizeitzentrum alte Turnhalle	-	-	74'880	3'000	59'547.76	3'412.65	56'135.11	
1448		Nettoergebnis	-	-	21'200	-	18'160.70	-		
1449	3010.00	Löhne des Verwaltungs- und Betriebspersonals	-	-	-	-	-	-		
1450	3010.09	Lohnrückerstattungen	-	-	-	-	-	-		
1451	3010.10	Löhne Stadtarbeiter verrechenbar	-	-	200	-	418.20	-		
1452	3050.00	AG-Beiträge AHV, IV, EO, ALV, FAK Verwaltungskosten	-	-	-	-	1'422.65	-		
1453	3052.00	AG-Beiträge für Verwaltungspersonal an PK	-	-	-	-	2'004.70	-		
1454	3053.00	AG-Beiträge an Unfallversicherungen	-	-	-	-	152.65	-		
1455	3055.00	AG-Beiträge an Krankentaggeldversicherungen	-	-	-	-	203.70	-		
1456	3101.00	Betriebs-, Verbrauchsmaterial	-	-	2'560	-	1'568.50	-		
1457	3111.00	Anschaffung Maschinen, Geräte, Fahrzeuge	-	-	-	-	-	-		
1458	3120.00	Strom, Wasser, Heizmaterial	-	-	4'020	-	6'302.90	-		
1459	3130.30	Dienstleistungen Dritter	-	-	-	-	300.00	-		
1460	3134.00	Sachversicherungsprämien	-	-	2'860	-	2'919.80	-		
1461	3144.00	Ord. Unterhalt Hochbauten, Gebäude	-	-	5'000	-	1'054.90	-		
1462	3151.00	Unterhalt Apparate, Maschinen, Geräte, Fahrzeuge, Werkzeuge	-	-	130	-	-	-		
1463	3195.00	Übriger Betriebsaufwand	-	-	-	-	-	-		
1464	3910.21	Interne Verrechnung Werkhof (6153)	-	-	40	-	110.88	-		
1465	3910.22	Interne Verrechnung Fuhrpark (6154)	-	-	20	-	84.88	-		
1466	3930.02	Interne Verrechnung Wasser, Heizung	-	-	35'000	-	24'843.30	-		
1467	3930.99	Interne Verrechnung Sozialleistungen	-	-	3'850	-	-	-		
1468	3990.00	Interne Verrechnung von Heizkosten Altsystem	-	-	-	-	-	-		
1469	4240.00	Benützungsböhen und Dienstleistungen	-	-	-	3'000	-	3'053.50		
1470	4260.00	Rückerstattungen	-	-	-	-	-	359.15		
1471	3422	Kinderspielplätze	152'320	-	172'580	-	161'534.17	-	-	
1472		Nettoergebnis	-	152'320	-	172'580	-	161'534.17		
1473	3010.10	Löhne Stadtarbeiter verrechenbar	47'130	-	58'500	-	52'316.30	-		
1474	3050.00	AG-Beiträge AHV, IV, EO, ALV, FAK Verwaltungskosten	3'580	-	-	-	4'149.30	-		
1475	3052.00	AG-Beiträge für Verwaltungspersonal an PK	4'730	-	-	-	6'176.00	-		
1476	3053.00	AG-Beiträge an Unfallversicherungen	1'210	-	-	-	1'313.30	-		
1477	3055.00	AG-Beiträge an Krankentaggeldversicherungen	550	-	-	-	590.80	-		
1478	3120.00	Strom, Wasser	430	-	340	-	421.75	-		
1479	3130.30	Honorare Sicherheitskontrollen	-	-	5'000	-	-	-		
1480	3134.00	Sachversicherungsprämien	60	-	60	-	50.15	-		
1481	3144.00	Ord. Unterhalt Hochbauten, Gebäude	11'000	-	11'000	-	4'198.35	-	inkl. Unterhalt Baumdach Marktplatz	
1482	3636.00	Beitrag an IG Spielplätze	-	-	60'000	-	60'000.00	-		
1483	3910.21	Interne Verrechnung Werkhof (6153)	-	-	12'340	-	13'870.74	-		
1484	3910.22	Interne Verrechnung Fuhrpark (6154)	-	-	8'600	-	6'418.01	-		
1485	3910.23	Interne Verrechnung Stadtrün (6157)	-	-	5'500	-	12'029.47	-		
1486	3930.99	Interne Verrechnung Sozialleistungen	-	-	12'880	-	-	-		
1487	3423	Ferienheim Prägelz	314'270	148'360	344'980	151'460	313'119.80	140'150.80	172'969.00	
1488		Nettoergebnis	-	165'910	-	193'520	-	-		
1489	3010.00	Löhne des Verwaltungs- und Betriebspersonals	182'500	-	177'600	-	176'070.50	-		
1490	3010.10	Löhne Stadtarbeiter verrechenbar	3'950	-	2'400	-	4'377.10	-		
1491	3050.00	AG-Beiträge AHV, IV, EO, ALV, FAK Verwaltungskosten	14'150	-	-	-	13'923.30	-		

Erfolgsrechnung		Budget 2020		Budget 2019		Rechnung 2018		Kommentar	
L-Nr.	Konto	Bezeichnung	Aufwand	Ertrag	Aufwand	Ertrag	Aufwand	Ertrag	
1492	3052.00	AG-Beiträge für Verwaltungspersonal an PK	16'200	-	-	-	17'461.90	-	
1493	3053.00	AG-Beiträge an Unfallversicherungen	1'560	-	-	-	1'483.30	-	
1494	3055.00	AG-Beiträge an Krankentaggeldversicherungen	2'200	-	-	-	1'967.90	-	
1495	3090.00	Aus- und Weiterbildung des Personals	1'500	-	3'000	-	1'400.00	-	Kosten für den Lernenden
1496	3100.00	Büromaterial	240	-	250	-	238.99	-	
1497	3100.01	Spiel- und Beschäftigungsmaterial	650	-	700	-	642.26	-	
1498	3101.00	Betriebs-, Verbrauchsmaterial	5'500	-	6'000	-	5'479.86	-	
1499	3102.00	Drucksachen, Publikationen	500	-	700	-	42.00	-	Werbung: Gruppenunterkünfte, Schw. Tourismusverband (Q-Label)
1500	3103.00	Fachliteratur, Zeitschriften	500	-	500	-	499.00	-	
1501	3105.00	Lebensmittel	31'500	-	34'580	-	31'050.64	-	
1502	3111.00	Anschaffung Maschinen, Geräte, Fahrzeuge	4'500	-	5'000	-	3'985.32	-	Heckenschere, Geschirr, Matratzen
1503	3112.00	Dienstkleider	1'800	-	1'180	-	1'143.83	-	Erstausrüstung für den neuen Lernenden, Mikrofasertücher
1504	3113.00	Anschaffung Hardware	-	-	4'000	-	-	-	
1505	3120.00	Strom, Wasser, Heizmaterial	13'000	-	23'720	-	17'792.15	-	
1506	3130.00	Porti	400	-	700	-	300.00	-	
1507	3130.20	Telefongebühren	1'700	-	1'580	-	1'546.40	-	
1508	3130.30	Dienstleistungen Dritter	400	-	800	-	730.40	-	SUISA
1509	3133.00	Informatik-Nutzungsaufwand	150	-	-	-	-	-	
1510	3134.00	Sachversicherungsprämien	1'900	-	280	-	1'801.75	-	
1511	3137.00	Steuern und Abgaben	2'800	-	2'700	-	2'847.70	-	
1512	3144.00	Ord. Unterhalt Hochbauten, Gebäude	16'440	-	36'000	-	16'434.70	-	
1513	3151.00	Unterhalt Apparate, Maschinen, Geräte, Werkzeuge	3'320	-	3'500	-	3'311.35	-	
1514	3170.00	Reisekosten und Spesen	3'450	-	3'000	-	3'450.00	-	Jährliche Pauschale und Lernender
1515	3910.02	Interne Verrechnung Informatik Hardware	100	-	100	-	67.00	-	
1516	3910.03	Interne Verrechnung Informatik Software	-	-	50	-	17.00	-	
1517	3910.04	Interne Verrechnung Informatik Allgemein	1'950	-	2'000	-	3'622.00	-	
1518	3910.21	Interne Verrechnung Werkhof (6153)	1'040	-	-	-	1'160.50	-	
1519	3910.22	Interne Verrechnung Fuhrpark (6154)	370	-	-	-	272.95	-	
1520	3930.99	Interne Verrechnung Sozialleistungen	-	-	3'464.00	-	-	-	
1521	4240.00	Benutzungsgebühren und Dienstleistungen	38'000	-	-	-	41'000	-	37'752.00
1522	4250.00	Verkäufe	1'200	-	-	-	1'300	-	826.80
1523	4260.00	Rückerstattungen Dritter, GVB	-	-	-	-	-	-	2'162.00
1524	4290.10	Rückzahlung Naturalvergütungen Personal	-	-	-	-	12'360	-	12'360.00
1525	4470.00	Pacht- und Mietzinse Liegenschaften VV	-	-	-	-	9'000	-	9'060.00
1526	4502.00	Entnahme aus Stiftungen	-	-	-	-	-	-	140.00
1527	4910.12	Interne Verrechnungen Lagerkosten Prägelz (xxxx.3910.12)	-	-	-	-	-	-	77'850.00
1528	3424	Parkanlagen, Wanderwege	2'462'270	-	1'833'980	-	2'066'662.45	-	357.45
1529		Nettoergebnis	-	-	183'980	-	-	-	206'305.00
1530	3010.10	Löhne Stadtarbeiter verrechenbar	67'940	-	57'500	-	75'420.00	-	
1531	3050.00	AG-Beiträge AHV, IV, EO, ALV, FAK Verwaltungskosten	5'150	-	-	-	5'981.60	-	
1532	3052.00	AG-Beiträge für Verwaltungspersonal an PK	6'820	-	-	-	8'903.40	-	
1533	3053.00	AG-Beiträge an Unfallversicherungen	1'750	-	1'750	-	1'893.30	-	
1534	3055.00	AG-Beiträge an Krankentaggeldversicherungen	790	-	-	-	851.70	-	
1535	3101.00	Betriebs-, Verbrauchsmaterial	35'140	-	35'140	-	44'829.25	-	
1536	3120.00	Strom, Wasser, Heizmaterial	3'500	-	20'200	-	8'114.35	-	
1537	3120.10	Entsorgungskosten	100	-	3'500	-	5'340.50	-	
1538	3134.00	Sachversicherungsprämien	100	-	100	-	-	-	
1539	3140.00	Unterhalt Parkanlagen	15'000	-	15'000	-	-	-	
1540	3161.00	Miete Fahrzeuge	10'870	-	10'870	-	13'412.35	-	
1541	3636.10	Beiträge an Vereine	1'500	-	1'500	-	1'500.00	-	
1542	3910.21	Interne Verrechnung Werkhof (6153)	17'790	-	11'500	-	19'996.26	-	
1543	3910.22	Interne Verrechnung Fuhrpark (6154)	11'820	-	6'500	-	8'928.22	-	
1544	3910.23	Interne Verrechnung Stadtgrün (6157)	59'980	-	9'500	-	11'491.52	-	

Erfolgsrechnung		Budget 2020		Budget 2019		Rechnung 2018		Kommentar	
L-Nr.	Konto	Bezeichnung	Aufwand	Ertrag	Aufwand	Ertrag	Aufwand	Ertrag	
Funktionale Gliederung									
1545	3930.99	Interne Verrechnung Sozialleistungen	-	-	12'670	-	-	-	
1546	4309.00	Übriger betrieblicher Ertrag	-	-	-	-	-	357.45	
1547	3425	Jugendkulturhaus Lindenhäus	233'780	-	245'220	-	215'320.31	-	
1548		Nettoergebnis		233'780		245'220		215'320.31	
1549	3010.10	Löhne Stadtarbeiter verrechenbar	3'570	-	3'900	-	3'961.20	-	
1550	3050.00	AG-Beiträge AHV, IV, EO, ALV, FAK Verwaltungskosten	280	-	-	-	314.20	-	
1551	3052.00	AG-Beiträge für Verwaltungspersonal an PK	360	-	-	-	467.60	-	
1552	3053.00	AG-Beiträge an Unfallversicherungen	100	-	-	-	99.40	-	
1553	3055.00	AG-Beiträge an Krankentaggeldversicherungen	50	-	-	-	44.70	-	
1554	3120.00	Strom, Wasser, Heizmaterial	8'320	-	7'900	-	8'317.70	-	
1555	3134.00	Sachversicherungsprämien	870	-	870	-	860.25	-	
1556	3144.00	Ord. Unterhalt Hochbauten, Gebäude	6'480	-	23'000	-	6'473.69	-	
1557	3636.00	Beitrag an offene Jugendarbeit	207'000	-	206'910	-	192'252.55	-	
1558	3910.21	Interne Verrechnung Werkhof (6153)	940	-	800	-	1'050.25	-	
1559	3910.22	Interne Verrechnung Fuhrpark (6154)	660	-	400	-	492.68	-	
1560	3910.23	Interne Verrechnung Stadtgrün (6157)	5'150	-	580	-	986.08	-	
1561	3930.99	Interne Verrechnung Sozialleistungen	-	-	860	-	-	-	
1562	3426	Schülersport in der Freizeit	67'100	37'500	74'450	52'350	69'717.34	44'420.00	
1563		Nettoergebnis		29'600		22'100		25'297.34	
1564	3049.00	Zulagen für Organisation Schulsport	50'000	-	51'450	-	49'485.00	-	
1565	3050.00	AG-Beiträge AHV, IV, EO, ALV, FAK Verwaltungskosten	-	-	-	-	2'867.50	-	
1566	3053.00	AG-Beiträge an Unfallversicherungen	-	-	-	-	131.95	-	
1567	3055.00	AG-Beiträge an Krankentaggeldversicherungen	-	-	-	-	121.90	-	
1568	3055.01	AG-Beiträge an Krankentaggeldversicherungen Lehrerschaft	-	-	-	-	2.00	-	
1569	3111.11	Anschaffung Unterrichtsgeräte, Turngeräte, Instrumente	-	-	2'700	-	1'341.74	-	
1570	3170.00	Reisekosten und Spesen	100	-	300	-	-	-	Reisekosten und Spesen Leiter Schülersport
1571	3636.00	Beitrag an Midnight-Projekt	17'000	-	17'000	-	15'767.25	-	
1572	3930.99	Interne Verrechnung Sozialleistungen	-	-	3'000	-	-	-	
1573	4231.00	Elternbeiträge Schulsport	-	14'400	-	27'500	-	19'965.00	
1574	4630.00	Beiträge vom Bund, Jugend und Sport	-	19'500	-	21'450	-	20'338.00	
1575	4631.00	Beiträge vom Kanton	-	3'800	-	3'400	-	4'117.00	
1576	3428	Ferienpass	21'900	13'200	30'900	30'100	15'012.25	11'670.00	
1577		Nettoergebnis		8'700		800		3'342.25	
1578	3102.00	Drucksachen, Publikationen	2'200	-	800	-	2'024.75	-	Flyer
1579	3130.30	Aufwendungen Kursanbieter	6'400	-	26'000	-	10'757.50	-	
1580	3130.31	Entschädigung Netzwerk für Organisation	10'000	-	1'000	-	-	-	Personalkosten (neue Organisation)
1581	3133.00	Lizenzen und Webhosting	650	-	600	-	600.00	-	Software, Homepage
1582	3160.00	Miete Räumlichkeiten	1'000	-	2'000	-	1'630.00	-	
1583	3170.00	Reisekosten und Spesen Organisationsteam	1'650	-	500	-	-	-	
1584	4231.00	Elternbeiträge Ferienpass	-	5'350	-	18'050	-	3'520.00	
1585	4309.00	Übriger betrieblicher Ertrag	-	3'800	-	8'000	-	4'100.00	
1586	4632.00	Gemeindebeiträge	-	4'050	-	4'050	-	4'050.00	
1587	3429	Übrige Freizeitgestaltung	42'310	40'250	41'670	40'250	29'936.90	31'810.00	
1588		Nettoergebnis		2'060		1'420		-1'873.10	
1589	3010.10	Löhne Stadtarbeiter verrechenbar	-	-	-	-	-	-	
1590	3160.00	Pacht Familiengärten	2'910	-	2'910	-	-	-	
1591	3170.00	Ferienkolonie Prägelz, Reisekosten und Spesen	4'600	-	4'570	-	4'375.30	-	
1592	3636.10	Beiträge an Vereine	1'500	-	1'500	-	1'500.00	-	
1593	3636.59	Beiträge an Jugendorganisationen zu Lasten Lips-Fonds	10'000	-	10'000	-	1'350.00	-	
1594	3636.90	Übrige Beiträge an private Organisationen ohne Erwerbszweck	3'000	-	2'300	-	2'911.60	-	
1595	3910.13	Interne Verrechnung Koloniekosten Prägelz	20'300	-	20'300	-	19'800.00	-	
1596	3930.99	Interne Verrechnung Sozialleistungen	-	-	-	-	-	-	
1597	4231.00	Elternbeiträge Kolonien	-	11'250	-	11'250	-	10'975.00	

Erfolgsrechnung													
Funktionale Gliederung													
L-Nr.	Konto	Bezeichnung	Budget 2020		Budget 2019		Rechnung 2018		Rechnung 2018		Rechnung 2018		Kommentar
			Aufwand	Ertrag	Aufwand	Ertrag	Aufwand	Ertrag	Aufwand	Ertrag	Aufwand	Ertrag	
1598	4309.00	Übriger betrieblicher Ertrag	-	19'000	-	-	-	100.00	-	-	-	19'385.00	
1599	4470.00	Pachtertrag Familiengärten	-	10'000	-	-	-	1'350.00	-	-	-	1'820'099.45	
1600	4502.00	Einnahme aus Lips-Fonds	-	1'685'400	-	-	-	3'853'420	-	-	-	1'918'606.62	
1601	4	GESUNDHEIT	4'900'660	3'215'260	3'853'420	1'685'310	3'800'706.07	1'882'099.45	3'800'706.07	1'882'099.45	3'800'706.07	1'918'606.62	
1602		Nettoergebnis						2'168'110					
1603	41	Spitäler, Kranken- und Pflegeheime	2'213'000		1'053'600	-	964'148.40	-	964'148.40				
1604		Nettoergebnis		2'213'000		1'053'600		964'148.40					
1605	412	Kranken, Alters- und Pflegeheime	2'213'000		1'053'600	-	964'148.40	-	964'148.40				
1606		Nettoergebnis		2'213'000		1'053'600		964'148.40					
1607	4120	Alters- und Pflegeheime	2'213'000		1'053'600	-	964'148.40	-	964'148.40				
1608		Nettoergebnis		2'213'000		1'053'600		964'148.40					
1609	3632.00	Pflegekostenbeitrag Einwohnergemeinden	2'113'000	-	1'053'600	-	964'148.40	-	964'148.40	-	-	-	CHF 120.60/EW bei 17'516 EW neu 100% zu Lasten der EWG Neu seit Juli 2019
1610	3632.20	Pflegekosten, MiGeL Kosten	100'000	-	-	-	-	-	-	-	-	-	
1611	42	Ambulante Krankenpflege	2'249'870		2'346'730	1'681'500	2'317'234.18	1'739'416.40	2'317'234.18	1'739'416.40	1'739'416.40	577'817.78	
1612		Nettoergebnis		568'370		665'230		577'817.78					
1613	421	Ambulante Krankenpflege	724'520		712'020	-	729'335.60	-	729'335.60				
1614		Nettoergebnis		724'520		712'020		729'335.60					
1615	4210	Ambulante Krankenpflege	724'520		712'020	-	729'335.60	-	729'335.60				
1616		Nettoergebnis		724'520		712'020		729'335.60					
1617	3300.00	Planmässige Abschreibungen VV	-	-	-	-	-	-	-	-	-	-	
1618	3636.00	Beiträge an Vereine	7'020	-	5'000	-	5'000.00	-	5'000.00	-	-	-	
1619	3636.02	Beitrag an Kinder-SpIteX	7'020	-	7'020	-	6'835.60	-	6'835.60	-	-	-	CHF 0.40/EW bei 17'516 EW
1620	3636.60	Beitrag an SpIteX-Verein Grenchen	700'000	-	700'000	-	700'000.00	-	700'000.00	-	-	-	
1621	3660.60	Planmässige Abschreibungen Investitionsbeiträge allgemeiner Haushalt an private Organisationen ohne Erwerbszweck	17'500	-	-	-	17'500.00	-	17'500.00	-	-	-	
1622	422	Retungsdienste	1'525'350		1'634'710	1'681'500	1'587'898.58	1'739'416.40	1'587'898.58	1'739'416.40	1'587'898.58	-151'517.82	
1623		Nettoergebnis		-1'561'150		-46'790		-151'517.82					
1624	4220	Retung Grenchen	1'525'350		1'634'710	1'681'500	1'587'898.58	1'739'416.40	1'587'898.58	1'739'416.40	1'587'898.58	-151'517.82	
1625		Nettoergebnis		-1'561'150		-46'790		-151'517.82					
1626	3010.00	Löhne des Verwaltungs- und Betriebspersonals	948'800	-	958'300	-	884'715.00	-	884'715.00	-	-	-	
1627	3010.09	Lohnrückstellungen	-	-	-	-	-1'386.50	-	-1'386.50	-	-	-	
1628	3049.00	Piketentschädigungen, Nacht- und Wochenendzuschläge	90'000	-	100'000	-	80'473.65	-	80'473.65	-	-	-	
1629	3050.00	AG-Beiträge AHV, IV, EO, ALV, FAK Verwaltungskosten	71'900	-	-	-	73'414.90	-	73'414.90	-	-	-	
1630	3052.00	AG-Beiträge für Verwaltungspersonal an PK	66'200	-	-	-	82'355.65	-	82'355.65	-	-	-	
1631	3053.00	AG-Beiträge an Unfallversicherungen	7'500	-	-	-	7'526.60	-	7'526.60	-	-	-	
1632	3055.00	AG-Beiträge an Krankentaggeldversicherungen	11'000	-	-	-	10'508.50	-	10'508.50	-	-	-	
1633	3090.00	Aus- und Weiterbildung des Personals	8'000	-	8'000	-	2'982.70	-	2'982.70	-	-	-	neuer Studierender
1634	3100.00	Büromaterial	1'000	-	1'230	-	550.20	-	550.20	-	-	-	
1635	3101.00	Betriebs-, Verbrauchsmaterial	1'650	-	1'650	-	1'671.92	-	1'671.92	-	-	-	
1636	3101.01	Treibstoffe	14'920	-	12'000	-	14'923.30	-	14'923.30	-	-	-	
1637	3103.00	Fachliteratur, Zeitschriften	100	-	140	-	92.87	-	92.87	-	-	-	
1638	3106.00	Medizinisches Material	25'000	-	25'000	-	25'245.93	-	25'245.93	-	-	-	
1639	3110.00	Anschaffung Büromöbel, -maschinen und -geräte	1'000	-	2'000	-	4'495.60	-	4'495.60	-	-	-	
1640	3111.00	Anschaffung Maschinen, Geräte, Fahrzeuge	20'000	-	20'000	-	61'764.21	-	61'764.21	-	-	-	Messgeräte für Rauchgas
1641	3112.00	Dienstkleider	4'000	-	4'000	-	4'923.50	-	4'923.50	-	-	-	
1642	3113.00	Anschaffung Hardware	3'000	-	3'500	-	-	-	-	-	-	-	
1643	3118.00	Anschaffung Software	-	-	15'000	-	-	-	-	-	-	-	
1644	3120.00	Strom, Wasser, Heizmaterial	5'540	-	6'590	-	5'535.10	-	5'535.10	-	-	-	
1645	3130.00	Porti	1'000	-	1'200	-	751.45	-	751.45	-	-	-	
1646	3130.10	Verbandsbeiträge	800	-	800	-	800.00	-	800.00	-	-	-	
1647	3130.20	Telefongebühren	11'300	-	10'000	-	9'317.05	-	9'317.05	-	-	-	
1648	3130.25	Internet/Kabelanschlussgebühren	-	-	700	-	253.15	-	253.15	-	-	-	

Erfolgsrechnung		Budget 2020		Budget 2019		Rechnung 2018		Kommentar	
L-Nr.	Konto	Bezeichnung	Aufwand	Ertrag	Aufwand	Ertrag	Aufwand	Ertrag	
1701	3106.01	Arbeitsmaterial Schulzahnprophylaxe	2970	-	2970	-	2847.50	-	wird teilweise wieder verrechnet
1702	3130.00	Porti	1600	-	1600	-	534.00	-	
1703	3130.30	Zahnbehandlungskosten	80'000	-	80'000	-	180'704.40	-	
1704	3180.00	Werbberichtigungen auf Forderungen	-	-	-	-	-5'864.01	-	
1705	3930.99	Interne Verrechnung Sozialleistungen	-	-	7'500	-	-	-	
1706	4240.00	Benützungsbühren und Dienstleistungen	-	3'100	-	3'100	-	3'100.00	HPSZ
1707	4250.00	Verkäufe	-	800	-	710	-	875.00	
1708	4260.00	Kostenbeteiligungen Dritter	-	-	-	-	-	138'708.05	
1709	434	Lebensmittelkontrolle	6'340	-	6'610	-	5'833.95	-	
1710		Nettoergebnis		6'340		6'610		5'833.95	
1711	4340	Lebensmittelkontrolle	6'340	-	6'610	-	5'833.95	-	
1712		Nettoergebnis		6'340		6'610		5'833.95	
1713	3010.00	Lohn Plizkontrolleure	3'200	-	3'200	-	2'994.40	-	
1714	3050.00	AG-Beiträge AHV, IV, EO, ALV, FAK Verwaltungskosten	-	-	-	-	96.00	-	
1715	3052.00	AG-Beiträge für Verwaltungspersonal an PK	-	-	-	-	-	-	
1716	3053.00	AG-Beiträge an Unfallversicherungen	-	-	-	-	9.85	-	
1717	3055.00	AG-Beiträge an Krankentaggeldversicherungen	-	-	-	-	14.00	-	
1718	3090.00	Aus- und Weiterbildung des Personals	360	-	360	-	-	-	
1719	3100.00	Büromaterial	100	-	70	-	-	-	
1720	3102.00	Drucksachen, Publikationen	160	-	160	-	199.70	-	
1721	3130.10	Verbandsbeiträge	120	-	120	-	120.00	-	
1722	3636.00	Beitrag an Plizverein	2'400	-	2'400	-	2'400.00	-	
1723	3930.99	Interne Verrechnung Sozialleistungen	-	-	300	-	-	-	
1724	5	SOZIALE SICHERHEIT	44'577'990	28'824'500	47'054'620	30'526'990	43'933'683.23	28'037'355.57	
1725		Nettoergebnis		15'753'490		16'527'630		15'996'327.66	
1726	52	Invaliddität	-	-	2'186'220	-	2'037'312.50	-	
1727		Nettoergebnis		-		2'186'220		2'037'312.50	
1728	522	Ergänzungsleistungen IV	-	-	2'186'220	-	2'037'312.50	-	
1729		Nettoergebnis		-		2'186'220		2'037'312.50	
1730	5220	Ergänzungsleistungen IV	-	-	2'186'220	-	2'037'312.50	-	
1731		Nettoergebnis		-		2'186'220		2'037'312.50	
1732	3611.00	Sozialversicherung EL, Verwaltungskosten IV	-	-	79'020	-	72'445.60	-	Gemäss neuem Verteilungsschlüssel werden die EW vollständig entlastet
1733	3631.00	Beiträge an den Kanton	-	-	2'107'200	-	1'964'866.90	-	Gemäss neuem Verteilungsschlüssel werden die EW vollständig entlastet
1734	53	Alter und Hinterlassene	5'834'500	10'000	2'959'650	10'000	2'806'573.52	20'000.00	
1735		Nettoergebnis		5'824'500		2'949'650		2'786'573.52	
1736	531	Alters- und Hinterlassenenversicherung AHV	76'700	-	103'250	-	72'704.61	-	
1737		Nettoergebnis		76'700		103'250		72'704.61	
1738	5310	Alters- und Hinterlassenenversicherung AHV	76'700	-	103'250	-	72'704.61	-	
1739		Nettoergebnis		76'700		103'250		72'704.61	
1740	3612.00	Beitrag an Sozialregion SDOL für AHV Zweigstelle	76'700	-	103'250	-	72'704.61	-	
1741	532	Ergänzungsleistungen AHV	5'709'000	-	2'809'600	-	2'667'032.40	-	
1742		Nettoergebnis		5'709'000		2'809'600		2'667'032.40	
1743	5320	Ergänzungsleistungen AHV	5'709'000	-	2'809'600	-	2'667'032.40	-	
1744		Nettoergebnis		5'709'000		2'809'600		2'667'032.40	
1745	3611.00	Sozialversicherung EL, Verwaltungskosten AHV	235'000	-	122'920	-	108'918.80	-	CHF 13.40/EW bei 17'516 EW
1746	3631.00	Ergänzungsleistungen zur AHV	547'4'000	-	2'686'680	-	2'578'113.60	-	neu 100% durch die EWG zu tragen
1747	535	Leistungen an das Alter	48'800	10'000	46'800	10'000	46'836.51	20'000.00	
1748		Nettoergebnis		38'800		36'800		26'836.51	
1749	5350	Leistungen an das Alter	48'800	10'000	46'800	10'000	46'836.51	20'000.00	

Erfolgsrechnung		Budget 2020		Budget 2019		Rechnung 2018		Kommentar	
L-Nr.	Konto	Bezeichnung	Aufwand	Ertrag	Aufwand	Ertrag	Aufwand	Ertrag	
1802	3055.00	AG-Beiträge an Krankentaggeldversicherungen	6'110	-	-	-	5'690.10	-	
1803	3090.00	Aus- und Weiterbildung des Personals	6'000	-	5'000	-	3'151.80	-	Schulged für UK und WB für Mitarbeitende
1804	3100.00	Spiel-, Beschäftigungs- und Büromaterial	3'000	-	3'000	-	2'675.36	-	Jahresprojekt und Elternanlässe
1805	3101.00	Betriebs-, Verbrauchsmaterial	4'500	-	4'500	-	4'960.51	-	Schöpfbesteck, Plannen
1806	3103.00	Fachliteratur, Zeitschriften	100	-	160	-	98.00	-	
1807	3105.00	Lebensmittel	20'000	-	20'000	-	19'361.39	-	
1808	3106.00	Medizinisches Material	130	-	200	-	120.04	-	
1809	3110.00	Anschaffung Büromobilien, -maschinen und -geräte	1'200	-	1'300	-	1'419.15	-	Staubsauger, Zeit, Isomatten, Feuerbrücke, Teppich, Div.
1810	3113.00	Anschaffung Hardware	1'500	-	14'000	-	13'869.90	-	
1811	3120.00	Strom, Wasser, Heizmaterial	13'870	-	100	-	100.00	-	
1812	3130.00	Porti	100	-	100	-	100.00	-	
1813	3130.10	Verbandsbeiträge	1'130	-	1'050	-	366.60	-	
1814	3130.20	Telefongebühren	1'500	-	1'500	-	1'078.85	-	
1815	3130.30	Dienstleistungen Dritter	300	-	500	-	243.60	-	SUISA
1816	3133.00	Informatik-Nutzungsaufwand	150	-	-	-	-	-	
1817	3134.00	Sachversicherungsprämien	1'150	-	1'150	-	1'138.35	-	
1818	3144.00	Ord. Unterhalt Hochbauten, Gebäude	4'000	-	12'000	-	28'980.90	-	
1819	3150.00	Unterhalt Büromöbel und -geräte, Schulmobiliar	1'000	-	100	-	-	-	
1820	3170.00	Reisekosten und Spesen	2'000	-	2'600	-	1'700.40	-	abhängig von Weiterbildungen
1821	3180.00	Werbberichtigungen auf Forderungen	2'500	-	-	-	2'572.40	-	
1822	3199.00	Übriger Betriebsaufwand	-	-	-	-	200.00	-	
1823	3910.02	Interne Verrechnung Informatik Hardware	150	-	200	-	134.00	-	
1824	3910.03	Interne Verrechnung Informatik Software	50	-	50	-	34.00	-	
1825	3910.04	Interne Verrechnung Informatik Allgemein	3'850	-	4'000	-	2'456.00	-	
1826	3910.21	Interne Verrechnung Werkhof (6153)	200	-	200	-	224.41	-	
1827	3910.22	Interne Verrechnung Fuhrpark (6154)	160	-	100	-	120.57	-	
1828	3910.23	Interne Verrechnung Stadgrün (6157)	12'10	-	100	-	230.09	-	
1829	3930.99	Interne Verrechnung Sozialleistungen	-	-	85'830	-	-	-	
1830	4231.00	Elternbeiträge	-	154'000	-	164'000	-	154'118.35	
1831	4290.10	Rückzahlung Naturalvergütungen Personal	-	6'000	-	6'000	-	5'710.00	
1832	4930.02	Interne Verrechnung Wasser, Heizung (xxxx.3930.02)	-	4'000	-	4'000	-	4'055.55	
1833	5452	Kindertagesstätte Märthuis	697'150	185'000	673'550	175'000	658'344.66	185'551.15	
1834		Nettoergebnis	512'150	512'150	498'530	498'530	483'489.45	472'793.51	
1835	3010.00	Löhne des Verwaltungs- und Betriebspersonals	507'100	-	492'200	-	483'489.45	-	
1836	3010.09	Lohnrückerstattungen	-	-	-	-	-	-	
1837	3010.10	Löhne Stadtarbeiter verrechenbar	2'860	-	2'700	-	3'171.10	-	
1838	3050.00	AG-Beiträge AHV, IV, EO, ALV, FAK Verwaltungskosten	39'970	-	-	-	35'307.52	-	
1839	3052.00	AG-Beiträge für Verwaltungspersonal an PK	36'990	-	-	-	38'382.95	-	
1840	3055.00	AG-Beiträge an Unfallversicherungen	4'230	-	-	-	3'825.97	-	
1841	3055.00	AG-Beiträge an Krankentaggeldversicherungen	6'140	-	-	-	5'326.80	-	
1842	3090.00	Aus- und Weiterbildung des Personals	6'000	-	5'000	-	3'693.00	-	Schulged für UK und WB für Mitarbeitende
1843	3100.00	Spiel-, Beschäftigungs- und Büromaterial	3'000	-	2'600	-	2'410.89	-	Kreative Projekte in der Raumgestaltung diverse Förder-/Gestaltungsmaterialien
1844	3101.00	Betriebs-, Verbrauchsmaterial	4'100	-	4'070	-	3'970.23	-	
1845	3103.00	Fachliteratur, Zeitschriften	30	-	30	-	27.90	-	
1846	3105.00	Lebensmittel	20'000	-	20'000	-	19'788.19	-	
1847	3106.00	Medizinisches Material	130	-	280	-	35.95	-	
1848	3110.00	Anschaffung Büromobilien, -maschinen und -geräte	4'000	-	4'000	-	3'320.61	-	Doppelkinderwagen, Tisch mit Eckbank, diverse Stühle, Diverses
1849	3113.00	Anschaffung Hardware	7'500	-	-	-	-	-	
1850	3120.00	Strom, Wasser, Heizmaterial	12'290	-	12'010	-	12'287.28	-	
1851	3130.00	Porti	100	-	100	-	100.00	-	
1852	3130.10	Verbandsbeiträge	1'050	-	1'050	-	522.80	-	
1853	3130.20	Telefongebühren	1'700	-	1'690	-	1'534.10	-	

Erfolgsrechnung		Budget 2020		Budget 2019		Rechnung 2018		Kommentar	
L-Nr.	Konto	Bezeichnung	Aufwand	Ertrag	Aufwand	Ertrag	Aufwand	Ertrag	
1906	57	Sozialhilfe und Asylwesen	36'468'220	28'426'300	39'709'770	30'132'790	36'878'028.96	27'632'796.52	
1907		Nettoergebnis		8'041'920		9'576'980		9'245'232.44	
1908	572	Wirtschaftliche Hilfe	36'468'220	28'426'300	39'709'770	30'132'790	36'878'028.96	27'632'796.52	
1909		Nettoergebnis		8'041'920		9'576'980		9'245'232.44	
1910	5720	Gesetzliche wirtschaftliche Hilfe	8'019'120	-	9'554'150	-	9'222'916.74	-	
1911		Nettoergebnis		8'019'120		9'554'150		9'222'916.74	
1912	3611.00	Sozialhilfestatistik (BFS)	4'450	-	4'350	-	4'101.35	-	
1913	3632.00	Beitrag an Sozialregion für gesetzliche Sozialhilfe	565'7670	-	7'111'800	-	7'089'657.33	-	CHF 323.-EW bei 17'516 EW
1914	3632.01	Beitrag an Sozialregion SDOL für ungedeckte Verwaltungskosten	2'357'000	-	2'438'000	-	2'129'158.06	-	gemäss Kostenverteiler, Basis EW per 31.12.2017
1915	3636.00	Beitrag an Kanton, Massnahmen gegen die Arbeitslosigkeit	-	-	-	-	-	-	
1916	5721	Freiwillige wirtschaftliche Hilfe	22'800	-	22'830	-	22'315.70	-	
1917		Nettoergebnis		22'800		22'830		22'315.70	
1918	3636.00	Beitrag an ISG für Sprachkurse zur Förderung der Integration	-	-	-	-	-	-	
1919	3636.10	Beiträge an Vereine, Beratungsinstitutionen	22'800	-	22'830	-	22'315.70	-	CHF 1.30/EW bei 17'516 EW
1920	3636.65	Beitrag Fachstelle Case-Management	-	-	-	-	-	-	
1921	5722	Sonderrechnung SDOL Grenchen	18'950'000	18'950'000	19'400'000	19'400'000	17'207'498.99	17'207'498.99	
1922		Nettoergebnis							
1923	3637.10	Sozialhilferrechtliche Unterstützung Regelsozialhilfe	17'000'000	-	17'000'000	-	15'293'851.72	-	
1924	3637.11	Sozialhilferrechtliche Unterstützung Asyl	950'000	-	800'000	-	936'277.62	-	
1925	3637.12	Sozialhilferrechtliche Unterstützung Flüchtlinge	1'000'000	-	1'600'000	-	977'369.65	-	
1926	4260.30	Rückerstattungen Regelsozialhilfe	-	4'500'000	-	5'000'000	-	4'590'249.90	
1927	4260.31	Rückerstattungen Asylwesen	-	20'000	-	20'000	-	17'550.02	
1928	4260.32	Rückerstattungen Flüchtlingswesen	-	50'000	-	100'000	-	96'950.29	
1929	4611.31	Kantonsbeitrag Asylwesen	-	930'000	-	760'000	-	918'727.60	
1930	4611.32	Kantonsbeitrag Flüchtlingswesen	-	950'000	-	1'500'000	-	880'419.36	
1931	4612.10	Gemeindebeitrag	-	5'600'000	-	7'111'800	-	7'089'656.95	
1932	4632.10	Beitrag aus interkommunalem Lastenausgleich	-	6'900'000	-	4'888'200	-	3'613'944.87	
1933	5723	Sonderrechnung SDOL Bettlach	2'363'000	2'363'000	2'910'000	2'910'000	2'871'557.25	2'871'557.25	
1934		Nettoergebnis							
1935	3632.10	Beitrag an interkommunalem Lastenausgleich	403'000	-	850'000	-	631'409.46	-	
1936	3637.10	Sozialhilferrechtliche Unterstützung Regelsozialhilfe	1'600'000	-	1'600'000	-	1'767'381.40	-	
1937	3637.11	Sozialhilferrechtliche Unterstützung Asyl	180'000	-	180'000	-	264'036.34	-	
1938	3637.12	Sozialhilferrechtliche Unterstützung Flüchtlinge	180'000	-	280'000	-	208'730.05	-	
1939	4260.30	Rückerstattungen Regelsozialhilfe	-	400'000	-	400'000	-	367'506.75	
1940	4260.31	Rückerstattungen Asylwesen	-	2'000	-	2'000	-	5'951.24	
1941	4260.32	Rückerstattungen Flüchtlingswesen	-	10'000	-	15'000	-	28'213.20	
1942	4611.31	Kantonsbeitrag Asylwesen	-	178'000	-	178'000	-	258'085.10	
1943	4611.32	Kantonsbeitrag Flüchtlingswesen	-	170'000	-	265'000	-	180'516.85	
1944	4612.10	Gemeindebeitrag	-	1'603'000	-	2'050'000	-	2'031'284.11	
1945	5724	Sonderrechnung SDOL Seizach	1'545'000	1'545'000	1'884'910	1'884'910	2'075'629.31	2'075'629.31	
1946		Nettoergebnis							
1947	3632.10	Beitrag an interkommunalem Lastenausgleich	345'000	-	644'910	-	731'885.45	-	
1948	3637.10	Sozialhilferrechtliche Unterstützung Regelsozialhilfe	900'000	-	900'000	-	1'024'376.16	-	
1949	3637.11	Sozialhilferrechtliche Unterstützung Asyl	200'000	-	140'000	-	234'439.15	-	
1950	3637.12	Sozialhilferrechtliche Unterstützung Flüchtlinge	100'000	-	200'000	-	84'928.55	-	
1951	4260.30	Rückerstattungen Regelsozialhilfe	-	130'000	-	130'000	-	343'234.50	
1952	4260.31	Rückerstattungen Asylwesen	-	1'000	-	1'000	-	9'086.93	
1953	4260.32	Rückerstattungen Flüchtlingswesen	-	5'000	-	20'000	-	7'965.20	
1954	4611.31	Kantonsbeitrag Asylwesen	-	199'000	-	139'000	-	225'352.22	
1955	4611.32	Kantonsbeitrag Flüchtlingswesen	-	95'000	-	180'000	-	76'963.35	
1956	4612.10	Gemeindebeitrag	-	1'115'000	-	1'414'910	-	1'413'027.11	
1957	5725	Sonderrechnung SDOL Lommiswil	797'000	797'000	930'170	930'170	902'199.80	902'199.80	
1958		Nettoergebnis							

Erfolgsrechnung		Budget 2020		Budget 2019		Rechnung 2018		Kommentar	
L-Nr.	Konto	Bezeichnung	Aufwand	Ertrag	Aufwand	Ertrag	Aufwand	Ertrag	
2062	3910.23	Interne Verrechnung Stadtgrün (6157)	15240	-	3200	-	2'918.57	-	
2063	3930.99	Interne Verrechnung Sozialleistungen	-	-	6980	-	-	-	
2064	4611.01	Entschädigung Kanton für Unterhalt Kantonsstrassen	-	-	-	95'800	-	95'888.50	
2065	615	Gemeindestrassen	5'439'470	2'727'650	4'816'010	2'068'810	7'231'471.46	2'057'357.99	
2066		Nettoergebnis		2'711'820		2'747'200		5'174'113.47	
2067	6150	Gemeindestrassen	2'926'000	37'500	2'819'930	70'790	5'292'812.38	69'960.30	
2068		Nettoergebnis		2'888'500		2'749'140		5'222'852.08	
2069	3010.10	Löhne Stadtarbeiter verrechenbar	752'350	-	869'800	-	835'284.20	-	
2070	3050.00	AG-Beiträge AHV, IV, EO, ALV, FAK Verwaltungskosten	57'010	-	-	-	66'247.10	-	
2071	3052.00	AG-Beiträge für Verwaltungspersonal an PK	75'510	-	-	-	98'605.80	-	
2072	3053.00	AG-Beiträge an Unfallversicherungen	19'310	-	-	-	20'968.60	-	
2073	3055.00	AG-Beiträge an Krankentaggversicherungen	87'10	-	-	-	94'33.20	-	
2074	3101.00	Betriebs-, Verbrauchsmaterial	140'940	-	140'940	-	153'422.20	-	
2075	3101.01	Treibstoffe	17'100	-	-	-	24'236.10	-	
2076	3101.02	Signalisations-, Markiermaterial	48'020	-	48'020	-	50'365.65	-	
2077	3120.00	Strom öffentliche Beleuchtung	140'000	-	140'000	-	144'310.95	-	
2078	3120.10	Entsorgungskosten	94'940	-	94'940	-	95'630.20	-	
2079	3132.00	Honorare externe Berater, Gutachter, Fachexperten etc.	5'000	-	3'000	-	3'130.85	-	Fachbegleitung Strassenzustandsuntersuchung LOGO und juristische Begleitung Perimeterberechnung
2080	3134.00	Sachversicherungsprämien	1'900	-	2'130	-	1'817.60	-	
2081	3134.50	Selbsthalte aus Schadenereignissen	-	-	-	-	547.10	-	
2082	3137.00	Verkehrsabgaben	1'760	-	1'650	-	1'756.00	-	
2083	3141.00	Unterhalt Strassen, Trottoire, Bushaltestellen	75'000	-	75'000	-	71'938.60	-	
2084	3141.01	Strassenmarkierungen Dritter	15'660	-	16'000	-	15'656.35	-	
2085	3151.00	Unterhalt Apparate, Maschinen, Geräte, Fahrzeuge, Werkzeuge	20'470	-	22'590	-	20'467.80	-	
2086	3151.01	Unterhalt Signalanlagen	11'400	-	6'400	-	4'256.05	-	
2087	3160.00	Miete Strassen	-	-	600	-	595.40	-	
2088	3161.00	Miete Geräte, Fahrzeuge	30'000	-	53'040	-	35'700.95	-	
2089	3300.00	Abschreibungen Gemeindestrassen	311'100	-	215'500	-	165'706.00	-	
2090	3300.25	Abschreibungen Gemeindestrassen (HRM1)	268'100	-	268'100	-	268'067.93	-	
2091	3632.00	Beitrag an Bürgergemeinde für Unterhalt Bergstrasse	15'000	-	15'000	-	18'683.70	-	
2092	3893.01	Einlage in Vorfinanzierung "Um-/Neugestaltung Bahnhof Süd"	-	-	-	-	2'500'000.00	-	
2093	3910.21	Interne Verrechnung Werkhof (6153)	193'370	-	174'000	-	221'460.64	-	
2094	3910.22	Interne Verrechnung Fuhrpark (6154)	98'960	-	120'000	-	115'430.60	-	
2095	3910.23	Interne Verrechnung Stadtgrün (6157)	219'390	-	44'500	-	42'033.81	-	
2096	3930.99	Interne Verrechnung Sozialleistungen	-	-	191'620	-	-	-	
2097	3990.01	Interne Verrechnung Strassenentwässerung (7201.4990.01)	305'000	-	300'000	-	307'059.00	-	
2098	4240.00	Benützungsgebühren und Dienstleistungen	-	2'500	-	9'140	-	12'879.20	
2099	4240.03	Fahrzeugwerbung für Dritte	-	-	-	2'500	-	2'789.50	
2100	4250.00	Materialverkäufe	-	-	-	150	-	61.00	
2101	4309.00	Übriger betrieblicher Ertrag	-	-	-	13'000	-	22'213.90	
2102	4470.00	Pacht- und Mietzinse Liegenschaften VV	10'000	-	-	10'000	-	7'133.55	
2103	4611.01	Kantonsbeitrag an Flurwege	-	-	-	11'000	-	-	
2104	4612.00	Beitrag Bürgergemeinde an Unterhalt Grenichenbergstrasse	-	25'000	-	25'000	-	24'883.15	
2105	6151	Parkplätze	344'040	779'690	294'610	776'640	419'464.25	681'364.19	
2106		Nettoergebnis		-435'650		-482'030		-261'899.94	
2107	3010.10	Löhne Stadtarbeiter verrechenbar	26'630	-	21'900	-	29'559.30	-	
2108	3050.00	AG-Beiträge AHV, IV, EO, ALV, FAK Verwaltungskosten	20'200	-	-	-	2'344.40	-	
2109	3052.00	AG-Beiträge für Verwaltungspersonal an PK	2'680	-	-	-	3'489.50	-	
2110	3053.00	AG-Beiträge an Unfallversicherungen	690	-	-	-	742.00	-	
2111	3055.00	AG-Beiträge an Krankentaggversicherungen	310	-	-	-	333.80	-	
2112	3100.00	Büromaterial	-	-	310	-	-	-	
2113	3101.00	Betriebs-, Verbrauchsmaterial	2'500	-	2'500	-	-	-	

Erfolgsrechnung		Budget 2020		Budget 2019		Rechnung 2018		Kommentar	
L-Nr.	Konto	Bezeichnung	Aufwand	Ertrag	Aufwand	Ertrag	Aufwand	Ertrag	
2114	3101.01	Betriebs- und Verbrauchsmaterial für Signalisation und Markierung	8020	-	8030	-	8013.83	-	
2115	3111.00	Anschaffung Parkuhren, Ticketautomaten	-	-	-	-	-	-	
2116	3113.00	Anschaffung Hardware, Parkingcard	1000	-	-	-	1300.00	-	
2117	3130.10	Bank-, PC-Gebühren	3750	-	4160	-	3744.35	-	
2118	3133.00	Informatik-Nutzungsaufwand	-	-	-	-	8851.86	-	
2119	3141.00	Parkplatzmarkierungen Dritter	4580	-	4980	-	4587.05	-	
2120	3144.00	Ordentlicher Unterhalt Parkplätze	3200	-	60	-	3249.77	-	
2121	3151.00	Unterhalt Parkuhren, Ticketautomaten	10000	-	20000	-	23799.21	-	
2122	3160.00	Pacht MMM	16760	-	16760	-	17186.64	-	
2123	3160.01	Miete Parkplätze	58180	-	58180	-	58183.00	-	
2124	3199.00	Übriger Betriebsaufwand	-	-	-	-	0.05	-	
2125	3199.10	Rückbuchung Vorsteuer MWST	2000	-	2000	-	10160.48	-	
2126	3300.00	Abschreibungen	17500	-	-	-	-	-	
2127	3500.00	Einlagen in Spezialfinanzierungen FK	20000	-	-	-	88419.00	-	Hier nur die Ersatzabgaben für Parkplätze
2128	3910.11	Interne Verrechnung Stadtpolizei	143500	-	143500	-	143500.00	-	
2129	3910.21	Interne Verrechnung Werkhof (6153)	6980	-	4300	-	7837.13	-	
2130	3910.22	Interne Verrechnung Fuhrpark (6154)	2720	-	1500	-	2053.57	-	
2131	3910.23	Interne Verrechnung Stadtgrün (6157)	11010	-	1600	-	2109.31	-	
2132	3930.99	Interne Verrechnung Sozialleistungen	-	-	4830	-	-	-	
2133	4200.00	Ersatzabgaben für Parkplätze	-	20000	-	20000	-	88419.00	
2134	4309.00	Übriger betrieblicher Ertrag	-	2000	-	2000	-	266.00	Ticketwerbung
2135	4470.00	Pacht- und Mietzins Liegenschaften VV	-	13050	-	10000	-	13050.00	
2136	4470.01	Parkgebühren	-	650000	-	650000	-	488991.79	
2137	4470.02	Parkgebühren Parkhaus MMM (MWST-pflichtig)	-	35000	-	35000	-	34373.28	
2138	4470.03	Parkgebühren (MWST-pflichtig)	-	59640	-	59640	-	56264.12	
2139	6152	Winterdienst	281970	23000	503090	23000	248794.63	35633.30	
2140		Nettoergebnis	258970	-	480090	-	213161.33	-	
2141	3010.10	Löhne Stadtarbeiter verrechenbar	75960	-	204600	-	84330.50	-	
2142	3049.00	Piketentschädigung	5000	-	11500	-	4204.80	-	
2143	3050.00	AG-Beiträge AHV, IV, EO, ALV, FAK Verwaltungskosten	5760	-	-	-	8897.65	-	
2144	3052.00	AG-Beiträge für Verwaltungspersonal an PK	7630	-	-	-	9955.30	-	
2145	3053.00	AG-Beiträge an Unfallversicherungen	1950	-	16760	-	2726.40	-	
2146	3055.00	AG-Beiträge an Krankentagegeldversicherungen	880	-	-	-	985.40	-	
2147	3101.00	Betriebs-, Verbrauchsmaterial, Salz	50000	-	50000	-	21943.45	-	Füllung neues Silo
2148	3101.01	Treibstoffe	-	-	100	-	-	-	
2149	3130.20	Telefongebühren	-	-	5200	-	-	-	
2150	3130.31	Schneeräumung, Schnee- und Glatteismeldungen	40000	-	45000	-	33831.47	-	
2151	3137.00	Verkehrsabgaben	480	-	100	-	478.20	-	
2152	3151.00	Unterhalt Apparate, Maschinen, Geräte, Fahrzeuge, Werkzeuge	6000	-	7500	-	2901.95	-	
2153	3632.00	Schneeräumung Grenchenbergstrasse	40000	-	40000	-	34705.83	-	
2154	3910.21	Interne Verrechnung Werkhof (6153)	19890	-	40500	-	22358.73	-	
2155	3910.22	Interne Verrechnung Fuhrpark (6154)	28420	-	53500	-	21474.95	-	
2156	3930.99	Interne Verrechnung Sozialleistungen	-	-	45090	-	-	-	
2157	4260.00	Rückstellungen Dritter	-	-	-	-	-	3816.85	
2158	4811.00	Entschädigung Kanton für Winterdienst	-	8000	-	8000	-	16816.45	
2159	4612.00	Beitrag Bürgergemeinde an Schneeräumung	-	15000	-	15000	-	15000.00	
2160	6153	Werkhof	679730	679730	667770	667770	782714.92	782714.92	
2161		Nettoergebnis	-	-	-	-	-	0.00	
2162	3010.00	Löhne des Verwaltungs- und Betriebspersonals	356980	-	-	-	85500.35	-	
2163	3010.09	Lohnrückerstattungen	-	-	-	-	-61368.75	-	
2164	3010.10	Löhne Stadtarbeiter verrechenbar	-	370300	-	-	457693.25	-	
2165	3049.00	Übrige Zulagen	15000	-	-	-	14843.15	-	
2166	3050.00	AG-Beiträge AHV, IV, EO, ALV, FAK Verwaltungskosten	31150	-	-	-	31432.80	-	
2167	3052.00	AG-Beiträge für Verwaltungspersonal an PK	35830	-	-	-	7832.40	-	

Erfolgsrechnung		Budget 2020		Budget 2019		Rechnung 2018		Kommentar	
L-Nr.	Konto	Bezeichnung	Aufwand	Ertrag	Aufwand	Ertrag	Aufwand	Ertrag	
2168	3053.00	AG-Beiträge an Unfallversicherungen	17'260	-	-	-	9'949.20	-	
2169	3055.00	AG-Beiträge an Krankentaggeldversicherungen	4'140	-	-	-	4'475.90	-	
2170	3090.00	Aus- und Weiterbildung des Personals	5'000	-	5'000	-	3'766.30	-	obligatorische CZV Kurse Chautfeure
2171	3099.00	Übriger Personalaufwand	1'200	-	-	-	359.90	-	verkehrsmedizinische Untersuchungen
2172	3100.00	Büromaterial	1'600	-	1'600	-	1'549.60	-	
2173	3101.00	Betriebs-, Verbrauchsmaterial	12'000	-	9'000	-	8'863.55	-	Revision Festbestuhlung
2174	3101.01	Treibstoffe	-	-	1'400	-	1'201.40	-	
2175	3110.00	Anschaffung Büromöbel, -maschinen und -geräte	7'000	-	8'000	-	8'17.45	-	Ersatz Kaffeemaschine CHF 6'225.- (inkl. Restmiete)
2176	3111.00	Anschaffung Maschinen, Geräte, Fahrzeuge	12'000	-	12'000	-	13'226.65	-	
2177	3112.00	Dienstkleider	25'000	-	20'000	-	20'078.95	-	Neue Kleidervorschriften SUVA
2178	3113.00	Anschaffung Hardware	7'100	-	6'600	-	1'183.90	-	
2179	3120.00	Strom, Wasser, Heizmaterial	41'000	-	51'600	-	40'733.55	-	
2180	3130.00	Porti	70	-	30	-	41.40	-	
2181	3130.20	Telefongebühren	9'900	-	9'500	-	9'942.25	-	
2182	3130.25	Internet/Kabelanschlussgebühren	450	-	450	-	530.40	-	
2183	3133.00	Informatik-Nutzungsaufwand	1'050	-	-	-	-	-	
2184	3134.00	Sachversicherungsprämien	9'300	-	9'840	-	9'265.30	-	
2185	3134.50	Selbsthalte aus Schadenereignissen	-	-	-	-	1'868.95	-	
2186	3137.00	Verkehrsabgaben	800	-	1'340	-	787.00	-	
2187	3144.00	Ord. Unterhalt Hochbauten, Gebäude	30'000	-	25'000	-	61'538.67	-	
2188	3151.00	Unterhalt Apparate, Maschinen, Geräte, Fahrzeuge, Werkzeuge	3'500	-	3'000	-	3'489.70	-	Revision Hebebocke
2189	3153.00	Unterhalt EDV-Anlagen	900	-	900	-	816.40	-	
2190	3158.00	Unterhalt Software	2'200	-	2'200	-	2'152.25	-	
2191	3161.00	Miete Kopierer	1'300	-	800	-	1'291.00	-	
2192	3170.00	Reisekosten und Spesen	-	-	-	-	260.00	-	
2193	3199.00	Übriger Betriebsaufwand	-	-	800	-	1'168.55	-	
2194	3300.00	Abschreibungen Werkhof	25'000	-	33'000	-	20'064.00	-	
2195	3910.02	Interne Verrechnung Informatik Hardware	450	-	450	-	335.00	-	
2196	3910.03	Interne Verrechnung Informatik Software	100	-	150	-	85.00	-	
2197	3910.04	Interne Verrechnung Informatik Allgemein	11'550	-	10'000	-	6'938.00	-	
2198	3910.24	Interne Verrechnung Werkstatt (6158)	7'300	-	3'220	-	16'426.50	-	
2199	3930.99	Interne Verrechnung Sozialleistungen	3'600	-	81'590	-	-	-	
2200	3990.00	Übrige interne Verrechnungen	-	-	-	-	3'575.00	-	
2201	4240.00	Benützungsgbühren und Dienstleistungen	-	-	-	-	-	-	
2202	4309.00	Übriger betrieblicher Ertrag	-	-	3'000	-	-	-	
2203	4471.00	Mieten des eigenen Personals	-	-	-	-	12'000	-	
2204	4631.00	Beiträge vom Kanton, Unterhalt Tankstelle	-	12'000	-	-	-	12'408.00	
2205	4910.21	Interne Verrechnungen Werkhof (xxxx.3910.21)	-	667'730	-	-	-	7'000.00	
2206	6154	Fuhrpark	316'380	316'380	359'470	359'470	299'463.68	299'463.68	
2207		Nettoergebnis	-	-	-	-	-	0.00	
2208	3010.10	Löhne Stadtarbeiter verrechenbar	71'510	-	87'700	-	79'383.60	-	
2209	3050.00	AG-Beiträge AHV, IV, EO, ALV, FAK Verwaltungskosten	5'420	-	-	-	6'296.00	-	
2210	3052.00	AG-Beiträge für Verwaltungspersonal an PK	7'180	-	-	-	9'371.30	-	
2211	3055.00	AG-Beiträge an Unfallversicherungen	1'840	-	-	-	1'992.80	-	
2212	3055.00	AG-Beiträge an Krankentaggeldversicherungen	830	-	-	-	896.50	-	
2213	3101.00	Betriebs-, Verbrauchsmaterial	-	-	-	-	2'086.20	-	
2214	3101.01	Treibstoffe	52'000	-	52'000	-	48'334.15	-	
2215	3132.00	Honorare externe Berater, Gutachter, Fachexperten etc.	-	-	-	-	16'909.33	-	
2216	3134.00	Sachversicherungsprämien	20'500	-	23'300	-	20'462.90	-	
2217	3134.50	Selbsthalte aus Schadenereignissen	-	-	-	-	1'500.00	-	
2218	3137.00	Verkehrsabgaben	22'600	-	14'150	-	22'540.65	-	
2219	3151.00	Unterhalt Apparate, Maschinen, Geräte, Fahrzeuge, Werkzeuge	65'000	-	65'000	-	76'754.47	-	
2220	3161.00	Miete Geräte, Fahrzeuge	-	-	1'000	-	-	-	
2221	3300.00	Abschreibungen Fuhrpark	69'500	-	97'000	-	12'935.78	-	

Erfolgsrechnung		Budget 2020		Budget 2019		Rechnung 2018		Kommentar	
		Aufwand	Ertrag	Aufwand	Ertrag	Aufwand	Ertrag		
Funktionale Gliederung									
L-Nr.	Konto	Bezeichnung							
2222	3930.99	Interne Verrechnung Sozialleistungen	-	19320	-	-	-	-	-
2223	4240.00	Benützungsbühren und Dienstleistungen	-	-	10000	-	-	-	-
2224	4250.00	Verkäufe	-	-	-	-	5000.00	-	-
2225	4309.00	Übriger betrieblicher Ertrag	-	-	-	-	14543.25	-	-
2226	4910.22	Interne Verrechnungen Fuhrpark (xxxx.3910.22)	-	-	349470	-	219920.43	-	-
2227	6157	Stadtgrün	884050	167920	167920	169820.65	169820.65	0.00	
2228		Nettoergebnis	710300	-	-	-	-	-	-
2229	3010.00	Löhne des Verwaltungs- und Betriebspersonals	-	97500	-	110032.85	-	-	-
2230	3010.10	Löhne Stadtarbeiter verrechenbar	-	-	-	8690.60	-	-	-
2231	3050.00	AG-Beiträge AHV, IV, EO, ALV, FAK Verwaltungskosten	53850	-	-	12515.40	-	-	-
2232	3052.00	AG-Beiträge für Verwaltungspersonal an PK	45700	-	-	-	-	-	-
2233	3055.00	AG-Beiträge an Unfallversicherungen	18000	-	-	2753.45	-	-	-
2234	3055.00	AG-Beiträge an Krankentaggeldversicherungen	8250	-	-	1237.80	-	-	-
2235	3090.00	Aus- und Weiterbildung des Personals	15000	-	-	3781.45	-	-	-
2236	3101.01	Treibstoffe	3500	-	-	3075.10	-	-	-
2237	3111.00	Anschaffung Maschinen, Geräte, Fahrzeuge	15000	-	-	18000.00	-	-	Ersatzbeschaffungen diverse Kleingeräte
2238	3113.00	Anschaffung Hardware	3500	-	-	-	-	-	-
2239	3118.00	Anschaffung Software	-	2000	-	-	-	-	-
2240	3134.50	Selbsthalte aus Schadenereignissen	-	-	-	2536.35	-	-	-
2241	3137.00	Verkehrsabgaben	300	-	-	241.00	-	-	-
2242	3151.00	Unterhalt Apparate, Maschinen, Geräte, Fahrzeuge, Werkzeuge	4800	-	-	4066.65	-	-	-
2243	3155.00	Unterhalt Software	1800	-	-	-	-	-	-
2244	3910.02	Interne Verrechnung Informatik Hardware	150	-	-	134.00	-	-	-
2245	3910.03	Interne Verrechnung Informatik Software	50	-	-	34.00	-	-	-
2246	3910.04	Interne Verrechnung Informatik Allgemein	3850	-	-	2722.00	-	-	-
2247	3930.99	Interne Verrechnung Sozialleistungen	-	21470	-	-	-	-	-
2248	4910.23	Interne Verrechnungen Stadtgrün (xxxx.3910.23)	-	-	167920	-	169820.65	-	-
2249	6158	Werkstatt	7300	3220	3220	18400.95	18400.95	-	
2250		Nettoergebnis	3120	-	-	3457.20	-	-	-
2251	3010.10	Löhne Stadtarbeiter verrechenbar	240	-	-	274.20	-	-	-
2252	3050.00	AG-Beiträge AHV, IV, EO, ALV, FAK Verwaltungskosten	320	-	-	408.10	-	-	-
2253	3052.00	AG-Beiträge für Verwaltungspersonal an PK	80	-	-	86.80	-	-	-
2254	3055.00	AG-Beiträge an Unfallversicherungen	40	-	-	39.00	-	-	-
2255	3055.00	AG-Beiträge an Krankentaggeldversicherungen	1000	-	-	12665.60	-	-	-
2256	3111.00	Anschaffung Maschinen, Geräte, Fahrzeuge	2500	-	-	1470.05	-	-	Revision Bohrmaschinen und Bügelsäge
2257	3151.00	Unterhalt Apparate, Maschinen, Geräte, Fahrzeuge, Werkzeuge	-	220	-	-	-	-	-
2258	4240.00	Interne Verrechnung Sozialleistungen	-	-	-	-	1974.45	-	-
2259	4240.00	Benützungsbühren und Dienstleistungen	-	-	-	-	16426.50	-	-
2260	4910.24	Interne Verrechnungen Werkstatt (6153.3910.24)	-	-	3220	-	82669.40	-	-
2261	62	Öffentlicher Verkehr	2133700	86000	86000	2074700.00	82669.40	-	
2262		Nettoergebnis	2047700	-	2100850	-	1992030.60	-	-
2263	623	Agglomerationsverkehr	118200	11000	11000	114103.00	12669.40	-	
2264		Nettoergebnis	107200	-	107200	-	101433.60	-	-
2265	6230	Agglomerationsverkehr	118200	11000	11000	114103.00	12669.40	-	
2266		Nettoergebnis	107200	-	107200	-	101433.60	-	-
2267	3634.00	Beiträge an öffentliche Unternehmungen	-	-	-	-	-	-	-
2268	3634.01	Defizitbeitrag an BGU Berglinie 38	95000	-	-	95000.00	-	-	-
2269	3634.02	Defizitbeitrag an BGU Linie 27 Stead	14000	-	-	11410.00	-	-	-
2270	3634.04	Beitrag an Ruf taxi Zellweg	5000	-	-	3493.00	-	-	-
2271	3634.05	Beitrag Versuchsbetrieb "Westast Biel" Linie 34	4200	-	-	4200.00	-	-	-
2272	4240.03	Werbung an Bushaltestellen	-	-	-	-	1000.00	-	-
2273	4632.00	Gemeindebeiträge an Berglinie	-	-	11000	-	11669.40	-	-
2274	629	Öffentlicher Verkehr, übriger	2015500	75000	75000	1960597.00	70000.00	-	
2275		Nettoergebnis	1940500	-	1993650	-	1890597.00	-	-
2276	6290	Öffentlicher Verkehr, übriger	2015500	75000	75000	1960597.00	70000.00	-	

Erfolgsrechnung		Budget 2020		Budget 2019		Rechnung 2018		Kommentar	
L-Nr.	Konto	Bezeichnung	Aufwand	Ertrag	Aufwand	Ertrag	Aufwand	Ertrag	
		Funktionale Gliederung							
2277		Nettoergebnis		1'940'500		1'993'650		1'890'597,00	
2278	3130.31	SBB-Tageskarten	75'000	-	75'000	-	70'000,00	-	
2279	3631.00	Beitrag an Kanton nach OEV	1'920'700	-	1'973'850	-	1'872'813,00	-	Schreiben AVT vom 31.7.2019
2280	3634.03	Beitrag an Nachtbus	19'800	-	19'800	-	17'784,00	-	
2281	4250.00	Verkäufe SBB-Tageskarten	-	75'000	-	75'000	-	70'000,00	
2282	63	Verkehr, übrige	50'730	-	45'930	-	48'113,30	-	
2283		Nettoergebnis	10'730	50'730	5'930	45'930	8'113,30	48'113,30	
2284	631	Schiffahrt		10'730		5'930	8'113,30	8'113,30	
2285		Nettoergebnis	10'730	10'730	5'930	5'930	8'113,30	8'113,30	
2286	6310	Schiffahrt		10'730		5'930	8'113,30	8'113,30	
2287		Nettoergebnis	3870	10'730	3'700	5'930	4'286,00	8'113,30	
2288	3010.10	Löhne Stadtarbeiter verrechenbar	300	-	-	-	339,90	-	
2289	3050.00	AG-Beiträge AHV, IV, EO, ALV, FAK Verwaltungskosten	390	-	-	-	506,00	-	
2290	3052.00	AG-Beiträge für Verwaltungspersonal an PK	100	-	-	-	107,60	-	
2291	3053.00	AG-Beiträge an Unfallversicherungen	50	-	-	-	48,40	-	
2292	3055.00	AG-Beiträge an Krankentaggeldversicherungen	500	-	120	-	500,00	-	
2293	3149.00	Unterhalt Landungsanlage	1'020	-	800	-	1'136,35	-	
2294	3910.21	Interne Verrechnung Werkhof (6153)	590	-	300	-	441,74	-	
2295	3910.22	Interne Verrechnung Fuhrpark (6154)	3'910	-	200	-	747,31	-	
2296	3910.23	Interne Verrechnung Stadtgrün (6157)	-	-	810	-	-	-	
2297	3930.99	Interne Verrechnung Sozialleistungen	40'000	40'000	40'000	40'000	40'000,00	40'000,00	
2298	632	Luft- und Raumfahrt		40'000		40'000	40'000,00	40'000,00	
2299		Nettoergebnis	40'000	40'000	40'000	40'000	40'000,00	40'000,00	
2300	6320	Luftfahrt		40'000		40'000	40'000,00	40'000,00	
2301		Nettoergebnis	40'000	40'000	40'000	40'000	40'000,00	40'000,00	
2302	3635.00	Beitrag an Regionalflughafen Grenchen	40'000	-	40'000	-	40'000,00	-	
2303	7	UMWELTSCHUTZ UND RAUMORDNUNG	6'330'380	5'272'000	6'512'130	5'381'050	6'349'034,04	5'303'232,52	
2304		Nettoergebnis	1'058'380	1'131'080	1'131'080	1'131'080	1'045'801,52	1'045'801,52	
2305	72	Abwasserbeseitigung	3'309'790	3'278'000	3'381'640	3'355'000	3'256'253,49	3'221'938,33	
2306		Nettoergebnis	31'790	31'790	26'640	26'640	34'315,16	34'315,16	
2307	720	Abwasserbeseitigung	3'309'790	3'278'000	3'381'640	3'355'000	3'256'253,49	3'221'938,33	
2308		Nettoergebnis	31'790	31'790	26'640	26'640	34'315,16	34'315,16	
2309	7200	Öffentliche Toiletten		31'790		26'640	34'315,16	34'315,16	
2310		Nettoergebnis	16'560	16'560	14'600	14'600	18'382,80	18'382,80	
2311	3010.10	Löhne Stadtarbeiter verrechenbar	1'260	-	-	-	1'458,00	-	
2312	3050.00	AG-Beiträge AHV, IV, EO, ALV, FAK Verwaltungskosten	1'670	-	-	-	2'170,10	-	
2313	3052.00	AG-Beiträge für Verwaltungspersonal an PK	430	-	-	-	461,50	-	
2314	3053.00	AG-Beiträge an Unfallversicherungen	200	-	-	-	207,60	-	
2315	3055.00	AG-Beiträge an Krankentaggeldversicherungen	500	-	130	-	449,65	-	
2316	3101.00	Betriebs-, Verbrauchsmaterial	1'050	-	770	-	1'043,95	-	
2317	3120.00	Strom, Wasser	260	-	260	-	288,55	-	
2318	3134.00	Sachversicherungsprämien	1'330	-	1'330	-	2'297,10	-	
2319	3144.00	Ord. Unterhalt Hochbauten, Gebäude	4'340	-	2'900	-	4'873,87	-	
2320	3910.21	Interne Verrechnung Werkhof (6153)	3'390	-	630	-	152,31	-	
2321	3910.22	Interne Verrechnung Fuhrpark (6154)	800	-	3'220	-	-	-	
2322	3910.23	Interne Verrechnung Stadtgrün (6157)	-	-	3'355'000	3'355'000	3'221'938,33	3'221'938,33	
2323	3930.99	Interne Verrechnung Sozialleistungen	3'278'000	3'278'000	3'355'000	3'355'000	3'221'938,33	3'221'938,33	
2324	7201	Abwasserbeseitigung SF		3'278'000		3'355'000	3'221'938,33	3'221'938,33	
2325		Nettoergebnis	72'590	72'590	60'900	60'900	80'584,80	80'584,80	
2326	3010.10	Löhne Stadtarbeiter verrechenbar	5'500	-	-	-	6'391,30	-	
2327	3050.00	AG-Beiträge AHV, IV, EO, ALV, FAK Verwaltungskosten	-	-	-	-	-	-	

Erfolgsrechnung	Budget 2020		Budget 2019		Rechnung 2018		Kommentar
L-Nr. Konto	Bezeichnung	Aufwand	Ertrag	Aufwand	Ertrag	Aufwand	Ertrag
2328	AG-Beiträge für Verwaltungspersonal an PK	7'290	-	-	-	9'513.10	-
2329	AG-Beiträge an Unfallversicherungen	1'870	-	-	-	2'023.00	-
2330	AG-Beiträge an Krankentaggeldversicherungen	840	-	-	-	910.10	-
2331	Betriebs-, Verbrauchsmaterial	25'000	-	4'000	-	25'100.39	-
2332	Anschaffung Maschinen, Geräte, Fahrzeuge	5'000	-	5'000	-	2'168.75	-
2333	Anschaffung Software	20'000	-	-	-	-	WinCam
2334	Energie Abwasseranlagen	25'000	-	25'000	-	19'880.20	-
2335	Entsorgungskosten	800	-	800	-	29.99	-
2336	Telefongebühren	4'100	-	2'700	-	3'605.56	-
2337	EDV-Service, Nachführungen	70'000	-	60'000	-	56'935.10	-
2338	Dienstleistungen SWG	20'500	-	20'000	-	20'424.10	-
2339	Honorare für Studien und Projektarbeiten	135'000	-	135'000	-	134'755.30	-
2340	Selbstbehalte aus Schadenereignissen	4'690	-	4'690	-	4'682.90	-
2341	Selbstbehalte aus Schadenereignissen	270'000	-	270'000	-	239'631.69	-
2342	Unterhalt übrige Tiefbauten	2'000	-	2'000	-	1'596.10	-
2343	Unterhalt Apparate, Maschinen, Geräte, Fahrzeuge, Werkzeuge	-	-	-	-	0.09	-
2344	Übriger Betriebsaufwand	15'000	-	15'000	-	26'428.75	-
2345	Rückbuchung Vorsteuer MWST	102'400	-	95'000	-	51'616.00	-
2346	Planmässige Abschreibungen Abwasserbeseitigung	389'500	-	389'500	-	389'477.61	-
2347	Abschreibungen Abwasserbeseitigung (HRM1)	156'030	-	379'690	-	499'297.96	-
2348	Einlagen in Spezialfinanzierungen EK	1'190'400	-	1'091'000	-	956'254.97	-
2349	Betriebskostenbeitrag an ARA Regio Grenchen	158'400	-	158'000	-	157'868.99	-
2350	Beitrag an Mikroverunreinigungen Abwasser	250'000	-	250'000	-	226'347.70	-
2351	Interne Verrechnung Baudirektion (0222.4910.14)	190'000	-	190'000	-	183'160.15	-
2352	Interne Verrechnung Kassaeramt (1402.4910.15)	19'010	-	11'900	-	21'368.62	-
2353	Interne Verrechnung Werkhof (6153)	10'180	-	6'200	-	7'690.11	-
2354	Interne Verrechnung Fuhrpark (6154)	30'000	-	200	-	-	-
2355	Interne Verrechnung Stadgrün (6157)	-	-	-	-	-	-
2356	Interne Verrechnung von Betriebs- und Verwaltungskosten (0229.4930.00)	-	-	30'000	-	30'000.00	-
2357	Interne Verrechnung Sozialleistungen	-	-	13'420	-	-	-
2358	Interne Verrechnung Zinsen (9610.4940.00)	96'900	-	99'000	-	63'200.00	-
2359	Abwassergebühren	-	2'875'000	-	2'990'000	-	2'873'542.11
2360	Übriger betrieblicher Ertrag	-	-	-	-	-	0.02
2361	Aktivierbare Projektierungskosten	-	70'000	-	40'000	-	13'065.20
2362	Entschädigung Kanton für Strassenentwässerung	-	28'000	-	25'000	-	28'272.00
2363	Interne Verrechnung Strassenentwässerung (xxxx.3990.01)	-	305'000	-	300'000	-	307'059.00
2364	Abfallbeseitigung	1'704'880	1'631'500	1'701'120	1'631'500	1'692'526.81	1'617'310.88
2365	Nettoergebnis	73'380	-	69'620	-	69'620	75'215.93
2366	Abfallbeseitigung	1'704'880	1'631'500	1'701'120	1'631'500	1'692'526.81	1'617'310.88
2367	Nettoergebnis	73'380	-	69'620	-	69'620	75'215.93
2368	Abfallbeseitigung (allgemein)	73'380	-	69'620	-	72'005.38	-
2369	Nettoergebnis	73'380	-	69'620	-	69'620	72'005.38
2370	Löhne Stadtarbeiter verrechenbar	20'570	-	21'900	-	22'829.50	-
2371	AG-Beiträge AHV, IV, EO, ALV, FAK Verwaltungskosten	1'560	-	-	-	1'810.60	-
2372	AG-Beiträge für Verwaltungspersonal an PK	2'070	-	-	-	2'695.00	-
2373	AG-Beiträge an Unfallversicherungen	530	-	-	-	573.10	-
2374	AG-Beiträge an Krankentaggeldversicherungen	240	-	-	-	257.80	-
2375	Betriebs-, Verbrauchsmaterial	3'990	-	3'990	-	4'873.70	-
2376	Beitrag an ProWork für Litteringbekämpfung Aareufer	8'000	-	5'000	-	5'000.00	-
2377	Beitrag an Kanton für Extraktionswerk Lyss	15'000	-	15'000	-	16'092.45	-
2378	Beiträge an Gemeinden und Gemeindeverbände, Tierkörperbeseitigung Seitzach	3'400	-	5'000	-	3'399.70	-

Erfolgsrechnung		Budget 2020		Budget 2019		Rechnung 2018		Kommentar	
L-Nr.	Konto	Bezeichnung	Aufwand	Ertrag	Aufwand	Ertrag	Aufwand	Ertrag	
2379	3910.21	Interne Verrechnung Werkhof (6153)	5'390	-	4'400	-	6'052.83	-	
2380	3910.22	Interne Verrechnung Fuhrpark (6154)	10'650	-	7'500	-	8'041.54	-	
2381	3910.23	Interne Verrechnung Stadtgrün (6157)	1'980	-	2'000	-	379.16	-	
2382	3930.99	Interne Verrechnung Sozialleistungen	-	-	4'830	-	-	-	
2383	7301	Abfallbeseitigung SF	1'631'500	1'631'500	1'631'500	1'631'500	1'617'310.88	1'617'310.88	
2384		Nettoergebnis							
2385	3010.10	Löhne Stadtlieferanten	601'070	-	633'400	-	667'325.50	-	
2386	3050.00	AG-Beiträge AHV, IV, EO, ALV, FAK Verwaltungskosten	45'540	-	-	-	52'926.20	-	
2387	3052.00	AG-Beiträge für Verwaltungspersonal an PK	60'330	-	-	-	78'778.20	-	
2388	3055.00	AG-Beiträge an Unfallversicherungen	15'430	-	-	-	16'752.30	-	
2389	3055.00	AG-Beiträge an Krankentaggeldversicherungen	6'960	-	-	-	7'536.40	-	
2390	3101.00	Betriebs-, Verbrauchsmaterial	2'000	-	2'000	-	800.98	-	
2391	3101.01	Treibstoffe	33'000	-	33'000	-	40'381.25	-	
2392	3102.00	Drucksachen, Publikationen	6'000	-	6'000	-	4'789.75	-	
2393	3111.00	Anschaffung Maschinen, Geräte, Fahrzeuge	13'000	-	13'000	-	-	-	
2394	3130.00	Porti	1'400	-	1'400	-	1'305.72	-	
2395	3130.20	Telefongebühren, Serate	2'000	-	-	-	-	-	
2396	3130.30	Dienstleistungen SWG	22'000	-	22'000	-	21'088.10	-	
2397	3130.50	Entsorgungskosten Abfallbeseitigung SF	31'300	-	-	-	31'224.15	-	
2398	3130.51	Entsorgungstransporte Abfallbeseitigung SF	23'800	-	-	-	23'796.62	-	
2399	3130.52	Entsorgungskosten Sonderabfälle SF	8'000	-	8'000	-	15'056.34	-	
2400	3130.53	Entsorgungskosten KEBAG SF	6'000	-	6'000	-	13'115.75	-	
2401	3130.54	Grün-Abfuhr SF	220'000	-	250'000	-	206'956.73	-	
2402	3130.55	Abgabe ab Altlastenfonds SF	65'000	-	65'000	-	59'864.26	-	
2403	3134.00	Sachversicherungsprämien	7'800	-	9'400	-	7'720.40	-	
2404	3134.50	Selbstbehalte aus Schiedenergebnissen	-	-	-	-	1'464.25	-	
2405	3137.00	Verkehrsabgaben	23'500	-	6'600	-	23'404.50	-	
2406	3143.03	Unterhalt Tiefbauten (SF Abfallbeseitigung)	5'000	-	-	-	-	-	Dezentrale Glassammelstellen
2407	3151.00	Unterhalt Apparate, Maschinen, Geräte, Fahrzeuge, Werkzeuge, Mulden	48'000	-	45'000	-	46'456.34	-	Revision Jochlager Kehrichtwagen INV/Nr 5
2408	3199.00	Übriger Betriebsaufwand	-	-	-	-	0.08	-	
2409	3199.10	Rückbuchung Vorsteuer MWST	1'000	-	1'000	-	935.89	-	
2410	3300.03	Planmäßige Abschreibungen Abfallbeseitigung	64'400	-	55'500	-	17'901.00	-	
2411	3300.25	Abschreibungen Abfallbeseitigung (HRM1)	24'300	-	24'200	-	24'150.00	-	
2412	3510.00	Einlagen in Spezialfinanzierungen EK	27'770	-	37'460	-	42'828.49	-	
2413	3910.14	Interne Verrechnung Baudirektion (0222.4910.14)	70'000	-	70'000	-	-	-	
2414	3910.21	Interne Verrechnung Werkhof (6153)	157'360	-	153'290	-	176'929.39	-	
2415	3910.22	Interne Verrechnung Fuhrpark (6154)	8'240	-	6'300	-	6'222.29	-	
2416	3910.23	Interne Verrechnung Stadtgrün (6157)	-	-	-	-	-	-	
2417	3930.00	Interne Verrechnung von Betriebs- und Verwaltungskosten (0229.4930.00)	25'000	-	25'000	-	25'000.00	-	
2418	3930.99	Interne Verrechnung Sozialleistungen	-	-	139'550	-	-	-	
2419	3940.00	Interne Verrechnung Zinsen (9610.4940.00)	6'300	-	6'400	-	2'600.00	-	
2420	4240.00	Kehrichtgebühren	-	1'580'000	-	1'580'000	-	1'483'478.22	
2421	4240.02	Verkauf Gebagmarken ab Multi-Sammelstelle	-	-	-	-	9'109.23	-	
2422	4240.03	Fahrzeugwerbung für Dritte	-	9'000	-	9'000	8'487.20	-	
2423	4250.00	Verkauf Altschiffe	-	19'000	-	19'000	61'910.69	-	
2424	4250.10	Verkauf von Sachanlagen, Gerätschaften	-	-	-	-	15'000.00	-	
2425	4260.00	Rückerstattungen und Kostenbeteiligungen Dritter	-	2'000	-	2'000	2'609.52	-	
2426	4309.00	Übriger betrieblicher Ertrag	-	-	-	-	6'622.92	-	
2427	4510.00	Entnahmen aus Spezialfinanzierungen des EK	-	-	-	-	-	-	
2428	4636.00	Beitrag Glas-Recycling (Vetroswiss)	-	21'500	-	21'500	-	30'093.10	
2429	7306	Tierkadaversammelstelle	-	-	-	-	3'210.55	-	keine eigene Sammelstelle mehr

Erfolgsrechnung		Budget 2020		Budget 2019		Rechnung 2018		Kommentar
		Aufwand	Ertrag	Aufwand	Ertrag	Aufwand	Ertrag	
L-Nr.	Konto	Bezeichnung	Funktionale Gliederung					
2430		Nettoergebnis	-	-	-	-	3'210.55	
2431	3010.10	Löhne Stadtarbeiter verrechenbar	-	-	-	190.70	-	
2432	3050.00	AG-Beiträge AHV, IV, EO, ALV, FAK Verwaltungskosten	-	-	-	15.10	-	
2433	3052.00	AG-Beiträge für Verwaltungspersonal an PK	-	-	-	22.50	-	
2434	3053.00	AG-Beiträge an Unfallversicherungen	-	-	-	4.80	-	
2435	3055.00	AG-Beiträge an Krankentaggeldversicherungen	-	-	-	2.20	-	
2436	3144.00	Unterhalt Gebäude Tierkadaversammelstelle	-	-	-	2810.30	-	
2437	3910.21	Interne Verrechnung Werkhof (6153)	-	-	-	50.57	-	
2438	3910.22	Interne Verrechnung Fuhrpark (6154)	-	-	-	114.38	-	
2439	74	Verbauungen	140'760	8'000	152'500	132'416.84	22'245.05	
2440		Nettoergebnis	132'760	132'760	132'950	110'171.79		
2441	741	Gewässerverbauungen	140'760	8'000	152'500	132'416.84	22'245.05	
2442		Nettoergebnis	132'760	132'760	132'950	110'171.79		
2443	7410	Gewässerverbauungen	140'760	8'000	152'500	132'416.84	22'245.05	
2444		Nettoergebnis	132'760	132'760	132'950	110'171.79		
2445	3010.10	Löhne Stadtarbeiter verrechenbar	53'330	-	-	59'199.80	-	
2446	3050.00	AG-Beiträge AHV, IV, EO, ALV, FAK Verwaltungskosten	4'040	-	-	4'695.20	-	
2447	3052.00	AG-Beiträge für Verwaltungspersonal an PK	5'360	-	-	6'988.60	-	
2448	3053.00	AG-Beiträge an Unfallversicherungen	1'370	-	-	1'486.10	-	
2449	3055.00	AG-Beiträge an Krankentaggeldversicherungen	620	-	-	668.60	-	
2450	3101.00	Betriebs-, Verbrauchsmaterial	-	160	-	-	-	
2451	3120.10	Entsorgungskosten	3'660	-	-	6'319.30	-	
2452	3142.00	Unterhalt Wasserbau	15'000	-	-	18'744.25	-	
2453	3631.00	Beitrag an Kanton, Juragewässerkorrektion	13'180	-	-	7'581.75	-	
2454	3910.21	Interne Verrechnung Werkhof (6153)	13'960	-	-	15'685.75	-	
2455	3910.22	Interne Verrechnung Fuhrpark (6154)	9'310	-	-	7'027.84	-	
2456	3910.23	Interne Verrechnung Stadtgrün (6157)	20'930	-	-	4'009.65	-	
2457	3930.99	Interne Verrechnung Sozialleistungen	-	-	-	-	-	
2458	4260.00	Rückerstattungen und Kostenbeteiligungen Dritter	-	-	11'590	-	13'943.05	
2459	4631.00	Beiträge vom Kanton	-	8'000	-	7'960	-	8'302.00
2460	75	Arten- und Landschaftsschutz	131'120	-	118'760	136'849.12	-	
2461		Nettoergebnis	131'120	131'120	118'760	136'849.12		
2462	750	Arten- und Landschaftsschutz	131'120	-	118'760	136'849.12	-	
2463		Nettoergebnis	131'120	131'120	118'760	136'849.12		
2464	7500	Arten- und Landschaftsschutz	131'120	-	118'760	136'849.12	-	
2465		Nettoergebnis	131'120	131'120	118'760	136'849.12		
2466	3010.10	Löhne Stadtarbeiter verrechenbar	1'300	-	-	1'442.50	-	
2467	3050.00	AG-Beiträge AHV, IV, EO, ALV, FAK Verwaltungskosten	100	-	-	114.40	-	
2468	3052.00	AG-Beiträge für Verwaltungspersonal an PK	140	-	-	170.30	-	
2469	3053.00	AG-Beiträge an Unfallversicherungen	40	-	-	36.20	-	
2470	3055.00	AG-Beiträge an Krankentaggeldversicherungen	20	-	-	16.30	-	
2471	3120.10	Entsorgungskosten (Neophyten)	50	-	-	195.15	-	
2472	3140.00	Unterhalt Grundstücke	3'820	-	-	3'819.15	-	
2473	3300.00	Abschreibungen Landschaftsschutz Altsystem	19'800	-	-	17'84.00	-	
2474	3631.00	Beiträge an Kanton für Natur- und Heimatschutzfonds	100'000	-	-	123'490.50	-	abhängig von der Grundstückgewinnsteuer
2475	3636.00	Beiträge an Naturschutzvereine und andere Organisationen	5'100	-	-	5'100.00	-	
2476	3910.21	Interne Verrechnung Werkhof (6153)	350	-	-	382.45	-	
2477	3910.22	Interne Verrechnung Fuhrpark (6154)	400	-	-	298.17	-	
2478	3910.23	Interne Verrechnung Stadtgrün (6157)	-	-	-	-	-	
2479	3930.99	Interne Verrechnung Sozialleistungen	-	-	-	-	-	
2480	76	Bekämpfung von Umweltverschmutzung	45'050	-	90'880	171'084.55	66'608.00	
2481		Nettoergebnis	45'050	45'050	90'880	171'084.55	66'608.00	
2482	761	Luftreinhaltung und Klimaschutz	-	-	46'130	118'521.20	66'608.00	
								104'476.55

Erfolgsrechnung		Budget 2020		Budget 2019		Rechnung 2018		Kommentar	
L-Nr.	Konto	Bezeichnung	Aufwand	Ertrag	Aufwand	Ertrag	Aufwand	Ertrag	
		Funktionale Gliederung							
2483		Nettoergebnis	-	-	-39'590	51'913.20	118'521.20	66'608.00	
2484	7611	Feuerungskontrolle	-	-	85'720	-	118'521.20	66'608.00	
2485		Nettoergebnis	-	-	-39'590	51'913.20	-	-	
2486	3010.00	Löhne des Verwaltungs- und Betriebspersonals	-	-	-	-	80'571.90	-	
2487	3010.09	Lohnrückerstattungen	-	-	-	-	-5'077.25	-	
2488	3050.00	AG-Beiträge AHV, IV, EO, ALV, FAK Verwaltungskosten	-	-	-	-	5'750.40	-	
2489	3052.00	AG-Beiträge für Verwaltungspersonal an PK	-	-	-	-	9'702.00	-	
2490	3055.00	AG-Beiträge an Unfallversicherungen	-	-	-	-	1'875.90	-	
2491	3055.00	AG-Beiträge an Krankentaggeldversicherungen	-	-	-	-	821.50	-	
2492	3101.00	Betriebs-, Verbrauchsmaterial	-	-	-	-	176.65	-	
2493	3102.00	Drucksachen, Publikationen	-	-	-	-	247.35	-	
2494	3130.00	Porti	-	-	-	-	553.05	-	
2495	3130.30	Dienstleistungen SWG	-	-	-	-	1'019.70	-	
2496	3130.40	Kantonale Gebühren	-	-	-	-	2'795.00	-	
2497	3132.00	Honorare externe Berater, Gutachter, Fachexperten etc.	-	-	-	-	7'409.80	-	
2498	3134.00	Sachversicherungsprämien	-	-	-	-	-	-	
2499	3151.00	Unterhalt Apparate, Maschinen, Geräte, Fahrzeuge, Werkzeuge	-	-	-	-	1'551.20	-	
2500	3910.02	Interne Verrechnung Informatik Hardware	-	-	-	-	134.00	-	
2501	3910.03	Interne Verrechnung Informatik Software	-	-	-	-	50	-	
2502	3910.04	Interne Verrechnung Informatik Allgemein	-	-	-	-	2'456.00	-	
2503	3910.14	Interne Verrechnung Baudirektion (0222.4910.14)	-	-	-	-	3'500.00	-	
2504	3920.00	Interne Verrechnung Infrastrukturkosten (0290.4920.00)	-	-	-	-	5'000.00	-	
2505	3930.99	Interne Verrechnung Sozialleistungen	-	-	-	-	13'000	-	
2506	4210.00	Gebühren für Amishandlungen	-	-	-	-	85'720	66'608.00	
2507	769	Übrige Bekämpfung von Umweltverschmutzung	45'050	-	44'750	-	52'563.35	-	
2508		Nettoergebnis	45'050	-	44'750	-	52'563.35	-	
2509	7690	Übrige Bekämpfung von Umweltverschmutzung	45'050	-	44'750	-	52'563.35	-	
2510		Nettoergebnis	45'050	-	44'750	-	52'563.35	-	
2511	3131.00	Honorare Allastenuntersuchung	15'000	-	-	-	23'640.45	-	Allastenuntersuchungen Deponien-Allerheiligen und Altwasser
2512	3132.01	Reaudit Energiesied	7'000	-	-	-	2'500.00	-	Reaudit 2018-2020
2513	3199.02	Aktionen für Energiesied und Umweltschutz	8'000	-	-	-	6'315.20	-	
2514	3199.03	Aktionen für Umweltschutz	200	-	-	-	-	-	
2515	3300.00	Planmässige Abschreibungen VV	12'000	-	-	-	131.00	-	
2516	3632.00	Beitrag an Verein Region Thal für Aktionsprogramm soImobil	-	-	-	-	12'000.00	-	
2517	3632.02	Beitrag an REPLA für Energieberatungsstelle	-	-	-	-	5'126.70	-	
2518	3636.00	Beitrag an Umweltschutzvereine	2'850	-	-	-	2'850.00	-	
2519	3930.99	Interne Verrechnung Sozialleistungen	-	-	-	-	-	-	
2520	77	Übriger Umweltschutz	611'780	354'500	639'930	289'280	635'913.12	362'042.81	
2521		Nettoergebnis	257'280	350'650	350'650	273'870.31	635'913.12	362'042.81	
2522	771	Friedhof und Bestattung	611'780	354'500	639'930	289'280	635'913.12	362'042.81	
2523		Nettoergebnis	257'280	350'650	350'650	273'870.31	635'913.12	362'042.81	
2524	7710	Friedhof und Bestattung	611'780	354'500	639'930	289'280	635'913.12	362'042.81	
2525		Nettoergebnis	257'280	350'650	350'650	273'870.31	635'913.12	362'042.81	
2526	3010.00	Löhne des Verwaltungs- und Betriebspersonals	248'500	-	-	-	-	-	
2527	3010.10	Löhne Stadtarbeiter verrechenbar	-	-	-	-	302'415.30	-	
2528	3050.00	AG-Beiträge AHV, IV, EO, ALV, FAK Verwaltungskosten	18'850	-	-	-	23'984.80	-	
2529	3052.00	AG-Beiträge für Verwaltungspersonal an PK	25'100	-	-	-	35'700.30	-	
2530	3055.00	AG-Beiträge an Unfallversicherungen	6'350	-	-	-	7'591.70	-	
2531	3055.00	AG-Beiträge an Krankentaggeldversicherungen	2'900	-	-	-	3'415.30	-	
2532	3100.00	Büromaterial	500	-	-	-	779.11	-	
2533	3101.00	Betriebs-, Verbrauchsmaterial	12'000	-	-	-	12'346.24	-	
2534	3101.01	Treibstoffe	1'490	-	-	-	1'481.75	-	

Erfolgsrechnung				Budget 2020		Budget 2019		Rechnung 2018		Kommentar
L-Nr.	Konto	Bezeichnung	Aufwand	Ertrag	Aufwand	Ertrag	Aufwand	Ertrag		
2535	3102.00	Drucksachen, Publikationen	870	-	1'500	-	860.90	-		
2536	3111.00	Anschaffung Maschinen, Geräte, Fahrzeuge	7'000	-	7'000	-	19'995.03	-		
2537	3113.00	Anschaffung Hardware	-	-	400	-	-	-		
2538	3120.00	Strom, Wasser, Heizmaterial	29'240	-	27'520	-	29'233.15	-		
2539	3120.10	Entsorgungskosten	7'520	-	7'520	-	7'586.55	-		
2540	3130.00	Porti	-	-	10	-	-	-		
2541	3130.20	Telefongebühren	800	-	750	-	653.72	-		
2542	3130.25	Internet/Kabelanschlussgebühren	450	-	450	-	420.00	-		
2543	3130.30	Unerwartete Bestellungen	25'000	-	35'000	-	24'190.85	-		
2544	3130.31	Honorar Steinmetz	30'000	-	-	-	17'526.03	-	Beschriftungen Grabplatten	
2545	3133.00	Informatic-Nutzungsaufwand	150	-	-	-	-	-		
2546	3134.00	Sachversicherungsprämien	3'100	-	3'090	-	3'031.00	-		
2547	3137.00	Verkehrsabgaben	160	-	160	-	153.00	-		
2548	3144.00	Ord. Unterhalt Hochbauten, Gebäude	63'000	-	30'000	-	30'494.95	-	Erneuerung Baumbestand CHF 5'000.- Schächte leeren CHF 4'000.- Belagrepatur Gehweg CHF 6'000.- Reinigung Fenster Abdankungshalle CHF 4'000.- Sanierung Treppe südlich Abdankungshalle CHF 6'000.- Ersatz Rinnen CHF 8'000.- Überwachung Kälteanlage Aufbruchszellen CHF 15'000.- Rest: Diverses	
2549	3151.00	Unterhalt Apparate, Maschinen, Geräte, Fahrzeuge, Werkzeuge	3'930	-	6'000	-	3'928.00	-		
2550	3158.00	Unterhalt EDV-Anlagen	-	-	900	-	-	-		
2551	3180.00	Wertberichtigungen auf Forderungen	2'000	-	-	-	2'414.88	-		
2552	3300.00	Abschreibungen Friedhof und Bestattung	11'900	-	10'500	-	10'483.00	-		
2553	3632.00	Beitrag an Kirchengemeinde für Geläute	900	-	900	-	900.00	-		
2554	3910.02	Interne Verrechnung Informatik Hardware	100	-	100	-	67.00	-		
2555	3910.03	Interne Verrechnung Informatik Software	-	-	50	-	17.00	-		
2556	3910.04	Interne Verrechnung Informatik Allgemein	1'950	-	2'000	-	1'760.00	-		
2557	3910.21	Interne Verrechnung Werkhof (6153)	69'790	-	70'000	-	78'466.88	-		
2558	3910.22	Interne Verrechnung Fuhrpark (6154)	15'400	-	21'000	-	11'633.03	-		
2559	3910.23	Interne Verrechnung Stadtgrün (6157)	22'830	-	8'300	-	4'373.65	-		
2560	3930.99	Interne Verrechnung Sozialleistungen	-	-	70'850	-	-	-		
2561	4210.00	Höfliche Gebühren	-	180'000	-	85'000	-	182'880.00		
2562	4240.00	Benützungsgeldern und Dienstleistungen	-	60'000	-	80'000	-	61'392.40		
2563	4240.01	Benützungsgeldern und Dienstleistungen SMG	-	-	-	-	-	35.30		
2564	4240.04	Pauschale Grabunterhaltsentschädigungen	-	85'000	-	105'000	-	85'945.00		
2565	4240.05	Grabplatzgebühren für Gräber von Auswärtigen	-	10'000	-	-	-	10'550.00		
2566	4260.00	Rückerstattungen und Kostenbeteiligungen Dritter	-	10'000	-	9'780	-	11'620.11		
2567	4309.00	Übriger betrieblicher Ertrag	-	-	-	-	-	200.00		
2568	4471.00	Mietertrag Dienstwohnung	-	9'500	-	9'500	-	9'420.00		
2569	79	Raumordnung	387'000	-	427'300	-	323'990.11	13'087.45		
2570		Nettoergebnis	387'000	-	427'300	-	310'902.66	13'087.45		
2571	790	Raumordnung	387'000	-	427'300	-	323'990.11	13'087.45		
2572		Nettoergebnis	387'000	-	427'300	-	310'902.66	13'087.45		
2573	7900	Raumordnung	387'000	-	427'300	-	323'990.11	13'087.45		
2574		Nettoergebnis	387'000	-	427'300	-	310'902.66	13'087.45		
2575	3010.00	Löhne des Verwaltungs- und Betriebspersonals	239'400	-	232'000	-	221'447.60	-		
2576	3050.00	AG-Beiträge AHV, IV, EO, ALV, FAK Verwaltungskosten	18'200	-	-	-	17'085.02	-		
2577	3052.00	AG-Beiträge für Verwaltungspersonal an PK	27'700	-	-	-	29'329.80	-		
2578	3055.00	AG-Beiträge an Unfallversicherungen	6'200	-	-	-	5'313.04	-		
2579	3055.00	AG-Beiträge an Krankentaggeldversicherungen	2'800	-	-	-	2'496.00	-		
2580	3130.20	Telefongebühren	1'100	-	-	-	-	-		

Erfolgsrechnung		Budget 2020		Budget 2019		Rechnung 2018		Kommentar	
L-Nr.	Konto	Bezeichnung	Aufwand	Ertrag	Aufwand	Ertrag	Aufwand	Ertrag	
2581	3132.00	Honorare für Studien und Projektarbeiten	10'000	-	20'000	-	21'559.05	-	
2582	3133.00	Informa-tik-Nutzungsaufwand	300	-	-	-	-	-	
2583	3170.00	Reisekosten und Spesen	-	-	-	-	45.50	-	
2584	3300.00	Abschreibungen Raumordnung	36'100	-	28'100	-	18'503.00	-	
2585	3632.00	Beitrag an Espace Suisse	1'810	-	1'850	-	1'804.10	-	
2586	3632.02	Beitrag an REPLA Grenchen-Büren	-	-	-	-	-	-	
2587	3632.03	Beitrag an Hauptstad-tregion Schweiz	4'340	-	5'000	-	4'335.00	-	Anteil aus Budget 2019, der erst im 2020 benötigt wird
2588	3632.04	Beitrag an Agglo-programm	35'000	-	80'000	-	-	-	
2589	3910.02	Interne Verrechnung Informatik Hardware	150	-	200	-	134.00	-	
2590	3910.03	Interne Verrechnung Informatik Software	50	-	50	-	34.00	-	
2591	3910.04	Interne Verrechnung Informatik Allgemein	3'850	-	4'000	-	1'924.00	-	
2592	3930.99	Interne Verrechnung Sozialleistungen	-	-	56'100	-	-	-	
2593	4309.00	Übriger betrieblicher Ertrag	-	-	-	-	-	13'087.45	
2594	8	VOLKSWIRTSCHAFT	649'770	43'500	558'060	40'000	758'550.67	82'478.75	
2595		Nettoergebnis	606'270	-	518'060	-	676'071.92	-	
2596	81	Landwirtschaft	21'380	-	15'220	-	19'727.15	-	
2597		Nettoergebnis	21'380	-	15'220	-	19'727.15	-	
2598	813	Produktionsverbesserungen Vieh	18'750	-	12'540	-	18'669.15	-	
2599		Nettoergebnis	18'750	-	12'540	-	18'669.15	-	
2600	8130	Produktionsverbesserungen Vieh	18'750	-	12'540	-	18'669.15	-	
2601		Nettoergebnis	18'750	-	12'540	-	18'669.15	-	
2602	3631.00	Beitrag an Kanton für Tierseuchenbekämpfung	12'800	-	6'590	-	12'715.15	-	Gemäss Landwirtschaftsgesetz
2603	3636.00	Beiträge für Tierschutz und Landwirtschaft	5'950	-	5'950	-	5'954.00	-	
2604	814	Produktionsverbesserung Pflanzen	2'630	2'630	2'680	-	1'058.00	-	
2605		Nettoergebnis	2'630	2'630	2'680	-	1'058.00	-	
2606	8140	Produktionsverbesserung Pflanzen	2'630	2'630	2'680	-	1'058.00	-	
2607		Nettoergebnis	2'630	2'630	2'680	-	1'058.00	-	
2608	3010.10	Löhne des Verwaltungs- und Betriebspersonals	2'200	-	2'200	-	875.00	-	
2609	3050.00	AG-Beiträge AHV, IV, EO, ALV, FAK Verwaltungskosten	200	-	-	-	-	-	
2610	3053.00	AG-Beiträge an Unfallversicherungen	50	-	-	-	-	-	
2611	3170.00	Reisekosten und Spesen Ackerbauleiter	180	-	180	-	183.00	-	
2612	3930.99	Interne Verrechnung Sozialleistungen	-	-	300	-	-	-	
2613	82	Forstwirtschaft	85'000	85'000	85'000	-	84'170.00	-	
2614		Nettoergebnis	85'000	85'000	85'000	-	84'170.00	-	
2615	820	Forstwirtschaft	85'000	85'000	85'000	-	84'170.00	-	
2616		Nettoergebnis	85'000	85'000	85'000	-	84'170.00	-	
2617	8200	Forstwirtschaft	85'000	85'000	85'000	-	84'170.00	-	
2618		Nettoergebnis	85'000	85'000	85'000	-	84'170.00	-	
2619	3631.00	Beiträge an Kanton für Waldpflege "Waldfüllfber"	85'000	-	85'000	-	84'170.00	-	CHF 5.-/EW
2620	84	Tourismus	157'990	12'500	171'320	15'000	151'879.26	24'206.00	
2621		Nettoergebnis	145'490	145'490	156'320	156'320	127'673.26	127'673.26	
2622	840	Tourismus	157'990	12'500	171'320	15'000	151'879.26	24'206.00	
2623		Nettoergebnis	145'490	145'490	156'320	156'320	127'673.26	127'673.26	
2624	8400	Tourismus, Kommunale Werbung	157'990	12'500	171'320	15'000	151'879.26	24'206.00	
2625		Nettoergebnis	145'490	145'490	156'320	156'320	127'673.26	127'673.26	
2626	3010.10	Löhne Stadtarbeiter verrechenbar	22'070	-	29'200	-	24'498.50	-	
2627	3050.00	AG-Beiträge AHV, IV, EO, ALV, FAK Verwaltungskosten	1'680	-	-	-	1'943.00	-	
2628	3052.00	AG-Beiträge für Verwaltungspersonal an PK	2'220	-	-	-	2'892.10	-	
2629	3055.00	AG-Beiträge an Unfallversicherungen	570	-	-	-	615.00	-	
2630	3055.00	AG-Beiträge an Krankentaggeldversicherungen	260	-	-	-	276.70	-	
2631	3101.00	Betriebs-, Verbrauchsmaterial	15'000	-	15'000	-	10'580.00	-	
2632	3102.00	Werbeschriften über Grenchen	3'500	-	3'000	-	2'939.55	-	
2633	3102.01	Neuzulagermappe	5'500	-	-	-	5'301.10	-	

Erfolgsrechnung		Budget 2020		Budget 2019		Rechnung 2018		Kommentar	
L-Nr.	Konto	Aufwand	Ertrag	Aufwand	Ertrag	Aufwand	Ertrag		
Funktionale Gliederung									
2634	3119.00	4'000	-	4'000	-	4'586.00	-		
2635	3130.13	2'230	-	5'000	-	2'229.15	-		
2636	3130.14	5'000	-	10'000	-	2'768.70	-		
2637	3130.15	32'500	-	25'000	-	25'000.00	-		
2638	3130.30	10'000	-	10'000	-	10'000.05	-		
2639	3130.31	10'840	-	20'580	-	10'836.50	-		
2640	3636.00	31'500	-	31'500	-	34'206.00	-		
2641	3636.66	2'000	-	2'000	-	4'500.00	-		
2642	3910.11	-	-	-	-	-	-		
2643	3910.21	5'780	-	5'600	-	6'495.33	-		
2644	3910.22	2'790	-	2'800	-	2'106.84	-		
2645	3910.23	550	-	1'200	-	104.74	-		
2646	3930.99	-	-	6'440	-	-	-		
2647	4039.00	-	12'500	-	15'000	-	11'206.00		
2648	4309.00	-	-	-	-	-	-		
2649	85	385'400	-	286'520	25'000	502'774.26	58'272.75		
2650		385'400	354'400	286'520	261'520	444'501.51	444'501.51		
2651	850	385'400	31'000	286'520	25'000	502'774.26	58'272.75		
2652		385'400	354'400	286'520	261'520	444'501.51	444'501.51		
2653	8502	385'400	31'000	286'520	25'000	502'774.26	58'272.75		
2654		385'400	354'400	286'520	261'520	444'501.51	444'501.51		
2655	3000.00	6'000	-	6'000	-	2'672.50	-		
2656	3010.00	67'100	-	-	-	67'057.20	-		
2657	3010.10	3'960	-	-	-	4'388.00	-		
2658	3050.00	5'400	-	-	-	5'455.50	-		
2659	3052.00	10'200	-	-	-	9'785.80	-		
2660	3053.00	660	-	-	-	632.40	-		
2661	3055.00	850	-	-	-	780.60	-		
2662	3102.00	1'000	-	1'500	-	681.50	-		
2663	3113.00	-	-	-	-	411.00	-		
2664	3130.00	200	-	200	-	731.44	-		
2665	3130.11	50'000	-	85'000	-	206'879.93	-		
2666	3130.12	26'500	-	65'000	-	98'513.00	-		
2667	3130.20	-	-	-	-	-	-		
2668	3132.00	50'000	-	50'000	-	47'515.80	-		
2669	3132.01	35'000	-	-	-	-	-		
2670	3132.02	38'500	-	-	-	-	-		
2671	3133.00	100	-	-	-	-	-		
2672	3170.00	3'000	-	3'720	-	481.90	-		
2673	3300.00	-	-	75'000	-	-	-		
2674	3636.00	5'000	-	-	-	-	-		
2675	3660.50	80'300	-	-	-	55'202.62	-		
2676	3910.21	10'400	-	-	-	1'163.41	-		
2677	3910.22	590	-	-	-	441.66	-		
2678	3930.99	-	-	100	-	-	-		
2679	4309.00	-	-	-	-	-	-		
2680	4611.00	-	31'000	-	25'000	-	3'510.00		
2681	4632.00	-	-	-	-	-	41'000.00		
2682	4636.00	-	-	-	-	-	6'762.75	Jura Sonnenseite, je nach Aufwand Projektbezogen	
2683	9	3'166'300	64'430'800	3'311'130	63'279'690	3'506'223.74	66'665'631.58		
2684		1'485'000	-61'264'500	1'400'000	-59'968'560	1'547'941.23	-63'159'407.84		
2685	91	1'485'000	50'480'000	1'400'000	53'410'000	1'547'941.23	58'719'967.79		

Erfolgsrechnung		Budget 2020		Budget 2019		Rechnung 2018		Kommentar
L-Nr.	Konto	Bezeichnung	Aufwand	Ertrag	Aufwand	Ertrag	Aufwand	Ertrag
2686		Nettoergebnis		-48'995'000		-52'010'000		-57'172'026.56
2687	910	Steuern	1'485'000	50'480'000	1'400'000	53'410'000	1'547'941.23	58'719'967.79
2688		Nettoergebnis		-48'995'000		-52'010'000		-57'172'026.56
2689	9100	Gemeindesteuern	1'450'000	49'250'000	1'400'000	52'785'000	1'512'541.23	56'867'197.29
2690		Nettoergebnis		-47'800'000		-51'385'000		-55'354'656.06
2691	3181.10	Forderungsverluste Steuern NP	1'350'000	-	1'200'000	-	1'410'070.51	-
2692	3181.20	Forderungsverluste Steuern JP	30'000	-	50'000	-	36'891.32	-
2693	3631.10	Beitrag an Kanton für pauschale Steueranrechnung	70'000	-	150'000	-	-	-
2694	3631.10	Beitrag an Kanton für pauschale Steueranrechnung					65'579.40	
2695	4000.00	Einkommenssteuern natürliche Personen Rechnungsjahr	-	39'900'000	-	39'670'000	-	39'403'841.02
2696	4000.10	Einkommenssteuern natürliche Personen Vorjahre	-	1'000'000	-	1'000'000	-	5'440'738.22
2697	4000.80	Nachsteuern	-	250'000	-	50'000	-	1'169'654.60
2698	4000.85	Bussen	-	50'000	-	15'000	-	104'860.65
2699	4000.90	Eingang abgeschriebener Forderungen	-	100'000	-	200'000	-	62'029.55
2700	4002.00	Quellensteuern	-	1'650'000	-	1'350'000	-	1'946'386.20
2701	4002.10	Quellensteuern Natürliche Personen Vorjahre	-	500'000	-	300'000	-	1'008'434.45
2702	4008.00	Personalsteuern	-	650'000	-	700'000	-	632'172.46
2703	4010.00	Gemeindesteuern Juristische Personen Rechnungsjahr	-	4'100'000	-	8'000'000	-	6'145'587.80
2704	4010.10	Gemeindesteuern Juristische Personen Vorjahre	-	1'000'000	-	1'500'000	-	8'781'110.59
2705	4290.01	Eingang abgeschriebene Forderungen Externes Inkasso	-	50'000	-	-	-	75'381.75
2706	9101	Sondersteuern	35'000	1'230'000	-	625'000	35'400.00	1'852'770.50
2707		Nettoergebnis		-1'195'000		-625'000		-181'370.50
2708	3611.00	Entschädigungen an den Kanton, Hundekontrollmarken	35'000	-	-	-	35'400.00	-
2709	4022.00	Grundstückgewinnsteuer	-	500'000	-	500'000	-	762'456.80
2710	4022.10	Sondersteuern auf Kapitalabfindungen	-	600'000	-	-	-	956'232.45
2711	4033.00	Hundsteuern	-	130'000	-	125'000	-	134'081.25
2712	93	Finanz- und Lastenausgleich	6'975'250	6'975'250	-	4'160'000	-	1'095'300.00
2713		Nettoergebnis		-6'960'300		-4'160'000		-1'095'300.00
2714	930	Finanz- und Lastenausgleich	6'975'250	6'975'250	-	4'160'000	-	1'095'300.00
2715		Nettoergebnis		-6'960'300		-4'160'000		-1'095'300.00
2716	4621.50	Lastenausgleich Ressourcenausgleich	-	4'857'900	-	4'105'000	-	365'350.00
2717	4621.60	Lastenausgleich Soziodemografisch	-	2'262'350	-	-	-	679'950.00
2718	4621.61	Lastenausgleich Zentrumslasten	-	55'000	-	55'000	-	50'000.00
2719	96	Vermögens- und Schuldenverwaltung	1'614'120	4'396'550	1'811'130	4'025'690	1'876'828.69	5'130'730.26
2720		Nettoergebnis		-2'782'430		-2'214'560		-3'253'901.57
2721	961	Zinsen	881'300	1'998'200	1'096'000	1'595'400	878'813.79	2'034'149.81
2722		Nettoergebnis		-1'116'900		-499'400		-1'155'336.02
2723	9610	Zinsen	881'300	1'998'200	1'096'000	1'595'400	878'813.79	2'034'149.81
2724		Nettoergebnis		-1'116'900		-499'400		-1'155'336.02
2725	3130.00	Post-, Bankgebühren, Kommissionen	80'000	-	50'000	-	80'141.68	-
2726	3401.00	Verzinsung kurzfristige Finanzverbindlichkeiten	113'780	-	150'000	-	113'777.20	-
2727	3401.01	Rückerstattungsinsen aus Steuern	50'000	-	-	-	-	-
2728	3406.00	Verzinsung langfristige Finanzverbindlichkeiten	631'520	-	890'000	-	631'516.12	-
2729	3409.00	Verzinsung Sonderrechnung	6'000	-	6'000	-	5'338.90	-
2730	3499.00	Rückerstattungsinsen	-	-	-	-	17.74	-
2731	3499.10	Rückerstattungsinsen aus Altsystem	-	-	-	-	48'022.15	-
2732	4290.00	Eingang abgeschriebene Forderungen Verzugsinsen	15'000	-	-	15'000	-	12'636.85
2733	4401.00	Verzugsinsen	950'000	-	680'000	-	312'845.33	-
2734	4401.10	Verzugsinsen aus Altsystem	-	-	-	-	-	695'026.49
2735	4402.00	Zinsen kurzfristige Finanzanlagen	-	-	-	-	-	251.45
2736	4407.00	Zinsen langfristige Finanzanlagen	5'000	-	5'000	-	-	5'885.10
2737	4429.00	Übriger Beteiligungsvertrag FV	-	-	-	-	-	16'467.92
2738	4450.00	Erträge aus Darlehen VV	-	-	-	5'000	-	-

Erfolgsrechnung			Budget 2020		Budget 2019		Rechnung 2018		Kommentar	
L-Nr.	Konto	Bezeichnung	Aufwand	Ertrag	Aufwand	Ertrag	Aufwand	Ertrag		
		Funktionale Gifederung								
2739	4451.00	Erträge aus Beteiligungen VV	-	925'000	-	785'000	-	925'236.67		
2740	4940.00	Interne Verrechnung Zinsen (xxxx.3940.00)	-	103'200	-	105'400	-	65'800.00		
2741	963	Liegenschaften des Finanzvermögens	732'820	2'398'350	715'130	2'430'290	988'014.90	3'096'580.45		
2742		Nettoergebnis	-	-1'665'530	-	-1'715'160	-	-2'098'565.55		
2743	9630	Liegenschaften des Finanzvermögens	732'820	2'398'350	715'130	2'430'290	988'014.90	3'096'580.45		
2744		Nettoergebnis	-	-1'665'530	-	-1'715'160	-	-2'098'565.55		
2745	3010.00	Löhne des Verwaltungs- und Betriebspersonals	152'100	-	160'400	-	144'841.86	-		
2746	3010.10	Löhne Stadtarbeiter verrechenbar	41'780	-	39'800	-	46'614.37	-		
2747	3050.00	AG-Beiträge AHV, IV, EO, ALV, FAK Verwaltungskosten	4'080	-	-	-	14'081.07	-		
2748	3052.00	AG-Beiträge für Verwaltungspersonal an PK	14'700	-	-	-	16'985.30	-		
2749	3053.00	AG-Beiträge an Unfallversicherungen	4'810	-	-	-	3'874.45	-		
2750	3055.00	AG-Beiträge an Krankentaggeldversicherungen	2'100	-	-	-	2'083.90	-		
2751	3113.00	Anschaffung Hardware	2'250	-	-	-	-	-		
2752	3130.20	Telefongebühren	600	-	-	-	-	-		
2753	3133.00	Informatik-Nutzungsaufwand	150	-	-	-	-	-		
2754	3158.00	Unterhalt Software	2'000	-	2'000	-	1'982.55	-		
2755	3170.00	Reisekosten und Spesen	1'800	-	-	-	1'813.05	-		
2756	3180.00	Werbberichtigungen auf Forderungen	-	-	-	-	16'673.55	-		
2757	3430.00	Baulicher Unterhalt Liegenschaften FV	-	350'000	-	300'000	-	305'826.69		
2758	3430.20	Wertvermehrender Unterhalt Liegenschaften FV	-	-	100'000	-	46'843.90	-		
2759	3431.00	Nicht baulicher Unterhalt Liegenschaften FV	-	-	-	-	120.90	-		
2760	3439.00	Büromaterial, Drucksachen, Publikationen, Fachliteratur	3'160	-	3'200	-	3'152.95	-		
2761	3439.10	Wasser, Energie, Heizmaterial	5'510	-	2'350	-	5'509.40	-		
2762	3439.20	Entsorgung, Abwasser- und Kehrichtgebühren	1'000	-	710	-	1'090.85	-		
2763	3439.40	Sachversicherungsprämien	35'100	-	35'030	-	35'037.65	-		
2764	3439.41	Selbstbehalte aus Schadenereignissen	-	-	-	-	2'000.00	-		
2765	3439.60	Planungen und Projektierungen Dritter	35'000	-	1'500	-	20'025.50	-		Konzept zu Bielstrasse 62 CHF 10'000.- Konzept Erweiterung Balkone Hohlenstrasse CHF 15'000.- Rest Diverses
2766	3439.90	Übriger Liegenschaftsaufwand FV, Spesen	1'800	-	1'800	-	150.00	-		
2767	3439.91	Förderungsverluste Mieten	6'000	-	6'000	-	4'770.20	-		
2768	3441.00	Werbberichtigung Grundstücke FV	-	-	-	-	293'200.00	-		
2769	3910.02	Interne Verrechnung Informatik Hardware	100	-	100	-	67.00	-		
2770	3910.03	Interne Verrechnung Informatik Software	-	50	-	50	17.00	-		
2771	3910.04	Interne Verrechnung Informatik Allgemein	1'950	-	2'000	-	1'232.49	-		
2772	3910.21	Interne Verrechnung Werkhof (6153)	10'770	-	7'800	-	12'359.02	-		
2773	3910.22	Interne Verrechnung Fuhrpark (6154)	3'720	-	3'100	-	2'942.38	-		
2774	3910.23	Interne Verrechnung Stadgrün (6157)	46'340	-	5'900	-	8'897.27	-		
2775	3930.01	Interne Verrechnung Amortisation Abslyte 7	6'000	-	5'000	-	5'821.60	-		
2776	3930.99	Interne Verrechnung Sozialleistungen	-	-	38'390	-	-	-		
2777	4260.00	Rückerstattungen SGV	-	-	-	-	4'625.95	-		
2778	4411.00	Realisierte Buchgewinne Liegenschaften FV	-	-	-	-	346'624.00	-		
2779	4430.00	Pacht- und Mietzinse Liegenschaften FV	-	2'000'000	-	2'000'000	-	2'007'827.25		
2780	4430.01	Ertrag Baurechtszinsen	-	333'350	-	345'320	-	3'121'040		
2781	4439.00	Rückerstattungen Mieter für Raumbekosten	-	52'000	-	52'970	-	54'481.75		
2782	4439.90	Übriger Liegenschaftenertrag FV	-	11'000	-	11'000	-	11'987.10		
2783	4439.92	Mietzins-Zusatzverbilligungen WEG	-	2'000	-	7'000	-	6'624.00		
2784	4896.00	Entnahmen aus Neubewerbsreserve	-	-	-	-	-	293'200.00		
2785	4920.01	Interne Verrechnung für Miete Mütter-, Väterberatungsstelle (5450.3920.01)	-	-	-	14'000	-	-		
2786	97	Rückverteilungen	-	15'000	-	15'000	-	54'552.80		
2787		Nettoergebnis	-	-15'000	-	-15'000	-	-54'552.80		
2788	971	Rückverteilungen aus CO2-Abgabe	-	15'000	-	15'000	-	54'552.80		

Erfolgsrechnung											
Funktionale Gliederung											
L-Nr.	Konto	Bezeichnung	Budget 2020		Budget 2019		Rechnung 2018				Kommentar
			Aufwand	Ertrag	Aufwand	Ertrag	Aufwand	Ertrag			
2789		Nettoergebnis	-	-15'000	-	-15'000	-	-54'552.80	-	-	
2790	9710	Rückverteilungen aus CO2-Abgabe	-	15'000	-	15'000	-	54'552.80	-	-	
2791		Nettoergebnis	-	-15'000	-	-15'000	-	-54'552.80	-	-	
2792	4699.10	Rückverteilung CO2-Abgabe	-	15'000	-	15'000	-	54'552.80	-	-	
2793	99	Nicht aufgeteilte Posten	67'180	2'564'000	100'000	1'669'000	81'453.82	1'665'080.73			
2794		Nettoergebnis	-	-2'496'820	-	-1'569'000	-	-1'583'626.91	-	-	
2795	990	Nicht aufgeteilte Posten	67'180	906'000	100'000	11'000	81'453.82	5'354.20			
2796		Nettoergebnis	-	-838'820	-	89'000	-	76'099.62	-	-	
2797	9900	Nicht aufgeteilte Posten	67'180	906'000	100'000	11'000	81'453.82	5'354.20			
2798		Nettoergebnis	-	-838'820	-	89'000	-	76'099.62	-	-	
2799	3181.00	Forderungsverluste diverse Debitoren	67'180	-	100'000	-	67'173.82	-	-	-	
2800	3199.00	Übriger Betriebsaufwand	-	-	-	-	14'280.00	-	-	-	
2801	4290.00	Eingang abgeschriebene Forderungen	-	1'000	-	1'000	-	-	-	-	
2802	4290.01	Eingang abgeschriebene Forderungen	-	5'000	-	10'000	-	5'314.80	-	-	
2803	4390.00	Übriger Ertrag	-	900'000	-	-	-	39.40	-	-	
2804	995	Neutrale Aufwendungen und Erträge	-	1'658'000	-	1'658'000	-	1'659'726.53	-	-	
2805		Nettoergebnis	-	-1'658'000	-	-1'658'000	-	-1'659'726.53	-	-	
2806	9950	Neutrale Aufwendungen und Erträge	-	1'658'000	-	1'658'000	-	1'659'726.53	-	-	
2807		Nettoergebnis	-	-1'658'000	-	-1'658'000	-	-1'659'726.53	-	-	
2808	4120.00	Konzessionen SWG, Grenchen	-	1'600'000	-	1'600'000	-	1'601'163.73	-	-	
2809	4120.90	Konzessionen GAG, Grenchen	-	58'000	-	58'000	-	58'562.80	-	-	
2810	999	Abschluss	-	-	-	-	-	-	-	-	
2811		Nettoergebnis	-	-	-	-	-	-	-	-	
2812	9990	Abschluss	-	-	-	-	-	-	-	-	
2813		Nettoergebnis	-	-	-	-	-	-	-	-	
2814	9000.00	Ertragsüberschuss Erfolgsrechnung	-	-	-	-	-	-	-	-	
2815	9001.00	Aufwandüberschuss Erfolgsrechnung	-	-	-	-	-	-	-	-	
2816		Gesamtergebnis	117'274'450	117'757'720	125'626'080	125'682'150	118'910'955.59	118'925'872.10			
2817			483'270	-	56'070	-	14'916.51	-	-	-	
2818			117'757'720	117'757'720	125'682'150	125'682'150	118'925'872.10	118'925'872.10			(+) Ertragsüberschuss / (-) Aufwandüberschuss

Erfolgsrechnung

	Sachgruppengliederung				Budget 2020*				Budget 2019*				Rechnung 2018		Abw. Zu		
	Aufwand		Ertrag		Aufwand		Ertrag		Aufwand		Ertrag		RG 2018	BU 2019			
3	Aufwand																
30	Personalaufwand	117'274'450															
300	Behörden und Kommissionen	46'022'815															
3000	Löhne Tag- und Sitzungsgelder an Behörden und Kommissionen	135'250															
301	Löhne des Verwaltungs- und Betriebspersonals	135'250															
3010	Löhne des Verwaltungs- und Betriebspersonals	21'154'320															
302	Löhne der Lehrkräfte	15'944'400															
3020	Löhne der Lehrkräfte	15'944'400															
304	Zulagen	760'500															
3040	Kinder- und Ausbildungszulagen	500'000															
3049	Übrige Zulagen	260'500															
305	Arbeitgeberbeiträge	7'369'855															
3050	AG-Beiträge AHV, IV, EO, ALV, FAK inkl. Verwaltungskosten	2'777'660															
3052	AG-Beiträge an Pensionskassen	4'003'790															
3053	AG-Beiträge an Unfallversicherungen	326'075															
3055	AG-Beiträge an Krankentaggeldversicherungen	262'330															
306	Arbeitsleistungen	129'400															
3064	Überbrückungsrenten	111'900															
3069	Übrige Arbeitgeberleistungen	17'500															
309	Übriger Personalaufwand	529'090															
3090	Aus- und Weiterbildung des Personals	443'510															
3091	Personalwerbung	33'280															
3099	Übriger Personalaufwand	52'300															
31	Sach- und übriger Betriebsaufwand	12'236'770															
310	Material- und Warenaufwand	2'080'870															
3100	Büromaterial	119'200															
3101	Betriebs-, Verbrauchsmaterial	760'150															
3102	Drucksachen, Publikationen	168'040															
3103	Fachliteratur, Zeitschriften	60'250															
3104	Lehrmittel	754'500															
3105	Lebensmittel	188'000															
3106	Medizinisches Material	30'730															
311	Nicht aktivierbare Anlagen	601'690															
3110	Büromöbel und -geräte, Schulmobiliar	89'510															
3111	Maschinen, Geräte und Fahrzeuge	167'300															
3112	Kleider, Wäsche, Vorhänge	126'160															
3113	Hardware	140'750															
3118	Immaterielle Anlagen	58'970															

Sachgruppengliederung	Budget 2020*		Budget 2019*		Rechnung 2018		Abw. Zu RG 2018	Abw. Zu BU 2019
	Aufwand	Ertrag	Aufwand	Ertrag	Aufwand	Ertrag		
3119	19'000		19'000		4'586.00		414.3%	100.0%
312	1'355'550		1'306'480		1'411'590.02		96.0%	103.8%
3120	1'355'550		1'306'480		1'411'590.02		96.0%	103.8%
313	3'289'730		3'220'380		3'419'811.82		96.2%	102.2%
3130	1'990'880		2'079'510		2'309'706.98		86.2%	95.7%
3131	277'000		312'000		305'051.00		90.8%	88.8%
3132	544'960		428'260		367'653.53		148.2%	127.2%
3133	143'230		87'790		83'747.26		171.0%	163.2%
3134	265'340		269'110		285'608.15		92.9%	98.6%
3137	68'320		43'710		68'044.90		100.4%	156.3%
314	1'371'250		1'253'690		1'387'653.11		98.8%	109.4%
3140	64'120		62'690		49'157.25		130.4%	102.3%
3141	95'250		95'980		92'182.00		103.3%	99.2%
3142	15'000		15'000		18'744.25		80.0%	100.0%
3143	275'000		270'000		239'631.69		114.8%	101.9%
3144	921'380		809'900		987'437.92		93.3%	113.8%
3149	500		120		500.00		100.0%	416.7%
315	555'200		576'950		478'362.31		116.1%	96.2%
3150	3'650		5'400		2'013.50		181.3%	67.6%
3151	357'280		373'910		341'469.21		104.6%	95.6%
3153	23'720		24'720		19'976.13		118.7%	96.0%
3158	162'310		163'530		107'270.22		151.3%	99.3%
3159	8'240		9'390		7'633.25		107.9%	87.8%
316	895'770		982'460		891'593.97		100.5%	91.2%
3160	592'030		608'380		575'659.15		102.8%	97.3%
3161	147'240		177'080		154'274.07		95.4%	83.1%
3162	155'000		197'000		153'903.85		100.7%	78.7%
3169	1'500				7'756.90		19.3%	
317	429'210		421'740		452'036.03		95.0%	101.8%
3170	307'010		295'540		332'368.18		92.4%	103.9%
3171	122'200		126'200		119'667.85		102.1%	96.8%
318	1'598'680		1'517'640		1'576'285.74		101.4%	105.3%
3180	44'500		81'210		-82'393.69		-54.0%	54.8%
3181	1'554'180		1'436'430		1'658'679.43		93.7%	108.2%
319	58'820		59'670		128'921.45		45.6%	98.6%
3190					10'000.00			
3199	58'820		59'670		118'921.45		49.5%	98.6%
33	3'619'875		3'413'800		2'830'708.89		127.9%	106.0%
330	3'619'875		3'413'800		2'830'708.89		127.9%	106.0%
3300	3'619'875		3'413'800		2'830'708.89		127.9%	106.0%
34	1'238'870		1'496'590		1'516'400.15		81.7%	82.8%

Sachgruppengliederung	Budget 2020*		Budget 2019*		Rechnung 2018		Abw. Zu RG 2018	Abw. Zu BU 2019
	Aufwand	Ertrag	Aufwand	Ertrag	Aufwand	Ertrag		
340 Zinsaufwand	801'300		1'046'000		750'632.22		106.8%	76.6%
3401 Verzinsung kurzfristige Finanzverbindlichkeiten	163'780		150'000		113'777.20		143.9%	109.2%
3406 Verzinsung langfristige Finanzverbindlichkeiten	631'520		890'000		631'516.12		100.0%	71.0%
3409 Übrige Passivzinsen	6'000		6'000		5'338.90		112.4%	100.0%
343 Liegenschaftenaufwand Finanzvermögen	437'570		450'590		424'528.04		103.1%	97.1%
3430 Baulicher Unterhalt Liegenschaften FV	350'000		400'000		352'670.59		99.2%	87.5%
3431 Nicht baulicher Unterhalt Liegenschaften FV					120.90			
3439 Übriger Liegenschaftsaufwand FV	87'570		50'590		71'736.55		122.1%	173.1%
344 Wertberichtigungen Anlagen FV					293'200.00			
3441 Wertberichtigung Sachanlagen FV					293'200.00			
349 Verschiedener Finanzaufwand					48'039.89			
3499 Übriger Finanzaufwand					48'039.89			
35 Einlagen in Fonds und Spezialfinanzierungen	203'800		417'150		630'545.45		32.3%	48.9%
350 Einlagen in Fonds und Spezialfinanzierungen im Fremdkapital	20'000				88'419.00		22.6%	
3500 Einlagen in Spezialfinanzierungen FK	20'000				88'419.00		22.6%	
351 Einlagen in Fonds und Spezialfinanzierungen im Eigenkapital	183'800		417'150		542'126.45		33.9%	44.1%
3510 Einlagen in Spezialfinanzierungen EK	183'800		417'150		542'126.45		33.9%	44.1%
36 Transferaufwand	49'430'090		50'479'570		47'889'242.35		103.2%	97.9%
361 Entschädigungen an Gemeinwesen	2'845'990		2'758'640		2'531'654.66		112.4%	103.2%
3611 Entschädigungen an den Kanton	1'119'970		1'094'190		1'032'398.45		108.5%	102.4%
3612 Entschädigungen an Gemeinden und Gemeindeverbände	1'726'020		1'664'450		1'499'256.21		115.1%	103.7%
363 Beiträge an Gemeinwesen und Dritte	46'401'700		44'920'159.77		44'920'159.77		103.3%	97.2%
3631 Beiträge an den Kanton	8'290'680		7'737'500		7'326'879.00		113.2%	107.1%
3632 Beiträge an Gemeinden und Gemeindeverbände	11'755'420		13'014'390		12'426'159.78		94.6%	90.3%
3634 Beiträge an öffentliche Unternehmungen	218'000		218'000		211'887.00		102.9%	100.0%
3635 Beiträge an private Unternehmungen	1'175'000		1'075'000		1'279'659.85		91.8%	109.3%
3636 Beiträge an private Organisationen ohne Erwerbszweck	2'413'600		2'486'040		2'485'399.95		97.1%	97.1%
3637 Beiträge an private Haushalte	22'549'000		23'190'000		21'190'174.19		106.4%	97.2%
364 Wertberichtigungen Darlehen VV					300'000.00			
3640 Wertberichtigungen Darlehen VV					300'000.00			
366 Abschreibungen Investitionsbeiträge	182'400				137'427.92		132.7%	
3660 Planmässige Abschreibungen Investitionsbeiträge	182'400				137'427.92		132.7%	
38 Ausserordentlicher Aufwand					5'560'001.00			
381 Ausserordentlicher Sach- und Betriebsaufwand					110'001.00			
3810 Ausserordentlicher Sach- und Betriebsaufwand					110'001.00			
389 Einlagen in das Eigenkapital					5'450'000.00			
3893 Einlagen in Vorfinanzierungen des EK					5'450'000.00			
39 Interne Verrechnungen	4'522'230		11'544'810		3'659'499.40		123.6%	39.2%
391 Interne Verrechnungen von Dienstleistungen	3'846'830		3'119'540		3'027'245.41		127.1%	123.3%
3910 Interne Verrechnungen von Dienstleistungen	3'846'830		3'119'540		3'027'245.41		127.1%	123.3%

Sachgruppengliederung	Budget 2020*		Budget 2019*		Rechnung 2018		Abw. Zu RG 2018	Abw. Zu BU 2019
	Aufwand	Ertrag	Aufwand	Ertrag	Aufwand	Ertrag		
392 Interne Verrechnungen von Pacht, Mieten, Benützungskosten	60'600		79'600		63'534.04		95.4%	76.1%
3920 Interne Verrechnung von Pacht, Mieten, Benützungskosten	60'600		79'600		63'534.04		95.4%	76.1%
393 Interne Verrechnungen von Betriebs- und Verwaltungskosten	203'000		7'940'270		192'285.95		105.6%	2.6%
3930 Interne Verrechnung von Betriebs- und Verwaltungskosten	203'000		7'940'270		192'285.95		105.6%	2.6%
394 Interne Verrechnungen von kalk. Zinsen und Finanzaufwand	103'200		105'400		65'800.00		156.8%	97.9%
3940 Interne Verrechnung von kalk. Zinsen und Finanzaufwand	103'200		105'400		65'800.00		156.8%	97.9%
399 Übrige interne Verrechnungen	308'600		300'000		310'634.00		99.3%	102.9%
3990 Übrige interne Verrechnungen	308'600		300'000		310'634.00		99.3%	102.9%
4 Ertrag		117'757'720		125'682'150		118'925'872.10	99.0%	93.7%
40 Fiskalertrag		50'442'500		53'425'000		58'655'792.04	86.0%	94.4%
400 Direkte Steuern natürliche Personen		44'100'000		43'285'000		49'768'117.15	88.6%	101.9%
4000 Einkommenssteuer natürliche Personen		41'300'000		40'935'000		46'181'124.04	89.4%	100.9%
4002 Quellensteuer natürliche Personen		2'150'000		1'650'000		2'954'820.65	72.8%	130.3%
4008 Personalsteuer		650'000		700'000		632'172.46	102.8%	92.9%
401 Direkte Steuern juristische Personen		5'100'000		9'500'000		7'023'698.39	72.6%	53.7%
4010 Gewinn- und Kapitalsteuer juristische Personen		5'100'000		9'500'000		7'023'698.39	72.6%	53.7%
402 Übrige Direkte Steuern		1'100'000		500'000		1'718'689.25	64.0%	220.0%
4022 Vermögensgewinnsteuern		1'100'000		500'000		1'718'689.25	64.0%	220.0%
403 Besitz- und Aufwandssteuern		142'500		140'000		145'287.25	98.1%	101.8%
4033 Hundsteuer		130'000		125'000		134'081.25	97.0%	104.0%
4039 Übrige Besitz- und Aufwandsteuer		12'500		15'000		11'206.00	111.5%	83.3%
41 Regalien und Konzessionen		1'705'030		1'705'030		1'702'265.73	100.2%	100.0%
412 Konzessionen		1'705'030		1'705'030		1'702'265.73	100.2%	100.0%
4120 Konzessionen		1'705'030		1'705'030		1'702'265.73	100.2%	100.0%
42 Entgelte		15'629'320		16'181'800		16'328'725.09	95.7%	96.6%
420 Feuerwehrpflichtersatzabgaben		828'000		780'000		991'511.55	83.5%	106.2%
4200 Feuerwehrpflichtersatzabgaben		828'000		780'000		991'511.55	83.5%	106.2%
421 Gebühren für Amtshandlungen		761'460		751'780		914'669.75	83.2%	101.3%
4210 Gebühren für Amtshandlungen		761'460		751'780		914'669.75	83.2%	101.3%
423 Schul- und Kursgelder		828'200		784'000		745'609.90	111.1%	105.6%
4231 Kursgelder		828'200		784'000		745'609.90	111.1%	105.6%
424 Benützungsgebühren und Dienstleistungen		6'957'400		7'024'430		6'930'185.29	100.4%	99.0%
4240 Benützungsgebühren und Dienstleistungen		6'957'400		7'024'430		6'930'185.29	100.4%	99.0%
425 Erlös aus Verkäufen		100'100		102'260		173'271.49	57.8%	97.9%
4250 Verkäufe		100'100		102'260		173'271.49	57.8%	97.9%
426 Rückerstattungen		6'032'800		6'663'970		6'427'172.86	93.9%	90.5%
4260 Rückerstattungen Dritter		6'032'800		6'663'970		6'427'172.86	93.9%	90.5%
427 Bussen		1'500		500		1'946.55	77.1%	300.0%
4270 Bussen aus Sondersteuer und Abgaben		1'500		500		1'946.55	77.1%	300.0%
429 Übrige Entgelte		119'860		74'860		144'357.70	83.0%	160.1%
4290 Übrige Entgelte		119'860		74'860		144'357.70	83.0%	160.1%

Sachgruppengliederung	Budget 2020*		Budget 2019*		Rechnung 2018		Abw. Zu RG 2018	Abw. Zu BU 2019
	Aufwand	Ertrag	Aufwand	Ertrag	Aufwand	Ertrag		
43 Verschiedene Erträge								
430 Verschiedene betriebliche Erträge								
4309 Übriger betrieblicher Ertrag		1'406'920		310'810		423'501.87	332.2%	452.7%
431 Aktivierung Eigenleistungen								
4312 Aktivierbare Projektierungskosten		111'920		89'120		210'296.76	53.2%	125.6%
439 Übriger Ertrag								
4390 Übriger Ertrag		395'000		221'690		188'791.75	209.2%	178.2%
44 Finanzertrag								
440 Zinsertrag		900'000		221'690		24'413.36	3686.5%	
4401 Zinsen Forderungen und Kontokorrente		900'000				24'413.36	3686.5%	
4402 Zinsen kurzfristige Finanzanlagen		5'239'340		4'911'830		5'609'783.10	93.4%	106.7%
4407 Zinsen langfristige Finanzanlagen		955'000		685'000		1'014'008.37	94.2%	139.4%
441 Realisierte Gewinne FV								
4411 Gewinn aus Verkäufen von Sachanlagen FV		950'000		680'000		1'007'871.82	94.3%	139.7%
4412 Gewinn aus Verkäufen von Sachanlagen FV		5'000		5'000		251.45		
442 Beteiligungsertrag FV								
4429 Übriger Beteiligungsertrag								
443 Liegenschaftenertrag FV								
4430 Pacht- und Mietzins Liegenschaften FV		2'398'350		2'416'290		2'452'130.50	97.8%	99.3%
4439 Übriger Liegenschaftenertrag FV		2'333'350		2'345'320		2'379'037.65	98.1%	99.5%
445 Finanzertrag aus Darlehen und Beteiligungen des VV								
4450 Erträge aus Darlehen VV		65'000		70'970		73'092.85	88.9%	91.6%
4451 Erträge aus Beteiligungen VV		925'000		785'000		925'236.67	100.0%	117.1%
447 Liegenschaftenertrag VV								
4470 Pacht- und Mietzins Liegenschaften VV		960'990		1'020'540		855'315.64	112.4%	94.2%
4471 Vergütung Dienstwohnungen VV		911'690		934'440		781'663.74	116.6%	97.6%
4472 Vergütung für Benützung Liegenschaften VV		21'500		56'500		46'470.00	46.3%	38.1%
45 Entnahmen aus Fonds und Spezialfinanzierungen								
450 Entnahmen aus Fonds und Spezialfinanzierungen im Fremdkapital		27'800		29'600		27'181.90	102.3%	93.9%
4501 Entnahmen aus Fonds des FK		51'500		54'500		77'012.14	66.9%	94.5%
4502 Entnahmen aus Legaten und Stiftungen des FK		51'500		54'500		77'012.14	66.9%	94.5%
46 Transferertrag								
461 Entschädigungen von Gemeinwesen		38'760'880		37'548'370		32'080'634.33	144.9%	94.5%
4612 Entschädigungen von Gemeinden und Gemeindeverbänden		17'284'590		20'786'210		19'595'931.15	88.2%	83.2%
4614 Entschädigungen von öffentlichen Unternehmungen		3'753'000		4'516'300		3'981'680.68	94.3%	83.1%
462 Finanz- und Lastenausgleich								
4621 Finanz- und Lastenausgleich vom Kanton		13'531'590		16'269'910		15'607'650.47	86.7%	83.2%
463 Beiträge von Gemeinwesen und Dritten								
4630 Beiträge vom Bund		6'975'250		4'160'000		1'095'300.00	636.8%	167.7%
4631 Beiträge vom Kanton		6'975'250		4'160'000		1'095'300.00	636.8%	167.7%
		14'486'040		12'587'160		11'334'850.38	127.8%	115.1%
		73'880		65'250		105'967.75	69.7%	113.2%
		6'861'360		7'067'260		6'891'162.51	99.6%	97.1%

Sachgruppengliederung	Budget 2020*		Budget 2019*		Rechnung 2018		Abw. Zu RG 2018	Abw. Zu BU 2019
	Aufwand	Ertrag	Aufwand	Ertrag	Aufwand	Ertrag		
4632 Beiträge von Gemeinden und Gemeindeverbänden		7'449'300		5'333'150	4'174'127.02		178.5%	139.7%
4634 Beiträge von öffentlichen Unternehmungen		80'000		80'000	80'000.00		100.0%	100.0%
4636 Beiträge von privaten Organisationen ohne Erwerbszweck		21'500		41'500	83'593.10		25.7%	51.8%
469 Verschiedener Transferertrag		15'000		15'000	54'552.80		27.5%	100.0%
4699 Rückverteilungen		15'000		15'000	54'552.80		27.5%	100.0%
48 Ausserordentlicher Ertrag					388'658.40			
483 Ausserordentliche verschiedene Erträge					95'458.40			
4830 Ausserordentliche verschiedene Erträge					95'458.40			
489 Entnahmen aus dem Eigenkapital					293'200.00			
4896 Entnahmen aus Neubewerterreserve					293'200.00			
49 Interne Verrechnungen								
491 Interne Verrechnungen von Dienstleistungen		4'522'230		11'544'810			123.6%	39.2%
4910 Interne Verrechnung von Dienstleistungen		3'846'830		2'926'040	3'023'745.41		127.2%	131.5%
4910 Interne Verrechnung von Dienstleistungen		3'846'830		2'926'040	3'023'745.41		127.2%	131.5%
492 Interne Verrechnungen von Pacht, Mieten, Benützungskosten		60'600		79'600	63'534.04		95.4%	76.1%
4920 Interne Verrechnung von Pacht, Mieten, Benützungskosten		60'600		79'600	63'534.04		95.4%	76.1%
493 Interne Verrechnungen von Betriebs- und Verwaltungskosten		203'000		8'133'770	195'785.95		103.7%	2.5%
4930 Interne Verrechnung von Betriebs- und Verwaltungskosten		203'000		8'133'770	195'785.95		103.7%	2.5%
494 Interne Verrechnungen von kalk. Zinsen und Finanzaufwand		103'200		105'400	65'800.00		156.8%	97.9%
4940 Interne Verrechnung von Kalk. Zinsen und Finanzaufwand		103'200		105'400	65'800.00		156.8%	97.9%
499 Übrige interne Verrechnungen		308'600		300'000	310'634.00		99.3%	102.9%
4990 Übrige interne Verrechnungen		308'600		300'000	310'634.00		99.3%	102.9%
Gesamtergebnis	117'274'450	117'757'720	125'626'080	125'682'150	118'910'955.59	118'925'872.10	99.0%	93.7%
	483'270		56'070		14'916.51		3239.8%	861.9%
Ausgewählte Budgetarten	117'757'720	117'757'720	125'682'150	125'682'150	118'925'872.10	118'925'872.10	99.0%	93.7%

* Budgetkredit

Investitionsrechnung

Funktionale Gliederung	Budget 2020		Budget 2019		Jahresrechnung 2018	
	Ausgaben	Einnahmen	Ausgaben	Einnahmen	Ausgaben	Einnahmen
0 Allgemeine Verwaltung Nettoergebnis	60'000.00	0.00	740'000.00	0.00	491'747.86	0.00
1 Öffentliche Ordnung und Sicherheit Nettoergebnis	216'000.00	60'000.00	0.00	740'000.00	229'428.40	491'747.86
2 Bildung Nettoergebnis	1'418'400.00	216'000.00	1'568'400.00	0.00	1'256'721.92	229'428.40
3 Kultur, Sport und Freizeit Nettoergebnis	2'847'000.00	0.00	2'376'000.00	90'000.00	1'250'807.86	46'115.00
4 Gesundheit Nettoergebnis	0.00	2'847'000.00	0.00	2'286'000.00	70'000.00	1'204'692.86
5 Soziale Sicherheit Nettoergebnis	667'000.00	0.00	100'000.00	0.00	41'352.70	0.00
6 Verkehr Nettoergebnis	3'473'000.00	667'000.00	3'304'300.00	100'000.00	2'432'484.45	41'352.70
7 Umweltschutz und Raumordnung Nettoergebnis	2'790'000.00	3'108'000.00	1'735'000.00	2'789'300.00	1'131'650.28	2'084'506.50
8 Volkswirtschaft Nettoergebnis	0.00	2'250'000.00	100'000.00	1'210'000.00	100'000.00	458'602.78
Total Ausgaben / Einnahmen	11'471'400.00	905'000.00	9'923'700.00	1'130'000.00	7'004'193.47	1'067'140.45
Einnahmenüberschuss / Nettoinvestitionen		10'566'400.00	8'793'700.00		5'937'053.02	
Total	11'471'400.00	11'471'400.00	9'923'700.00	9'923'700.00	7'004'193.47	7'004'193.47

Investitionsrechnung Verwaltungsvermögen

Investitionsrechnung, Sachgruppen		Budget 2020	Budget 2019	Jahresrechnung 2018
Investitionsausgaben				
50	Sachanlagen	11'076'400.00	8'275'400.00	6'229'113.71
52	Immaterielle Anlagen	100'000.00	170'000.00	85'806.70
54	Darlehen	0.00	0.00	0.00
55	Beteiligungen und Grundkapitalien	0.00	0.00	0.00
56	Eigene Investitionsbeiträge	295'000.00	1'478'300.00	689'273.06
	Total Investitionsausgaben	11'471'400.00	9'923'700.00	7'004'193.47
Investitionseinnahmen				
60	Übertragung von Sachanlagen in das Finanzvermögen	0.00	0.00	4.00
62	Abgang immaterielle Anlagen	0.00	0.00	0.00
63	Investitionsbeiträge für eigene Rechnung	905'000.00	1'110'000.00	1'067'136.45
64	Rückzahlung von Darlehen	0.00	20'000.00	0.00
65	Übertragung von Beteiligungen	0.00	0.00	0.00
66	Rückzahlung eigener Investitionsbeiträge	0.00	0.00	0.00
	Total Investitionseinnahmen	905'000.00	1'130'000.00	1'067'140.45
Investitionen				
	Total Investitionsausgaben	11'471'400.00	9'923'700.00	7'004'193.47
	Total Investitionseinnahmen	905'000.00	1'130'000.00	1'067'140.45
592	Übertrag Einnahmenüberschuss in ER			0.00
	Nettoinvestitionen (-) / Einnahmenüberschuss (+)	-10'566'400.00	-8'793'700.00	-5'937'053.02

Investitionsrechnung

Investitionsrechnung VV, Einzelkonten

	Budget 2020*		Budget 2019*		Rechnung 2018	
	Ausgaben	Einnahmen	Ausgaben	Einnahmen	Ausgaben	Einnahmen
0 ALLGEMEINE VERWALTUNG	60'000	-	740'000	-	491'747.86	-
<i>Nettoinvestition</i>		60'000		740'000		491'747.86
02 Allgemeine Dienste	60'000	-	740'000	-	491'747.86	-
<i>Nettoinvestition</i>		60'000		740'000		491'747.86
022 Allgemeine Dienste, übrige	60'000	-	320'000	-	464'401.70	-
<i>Nettoinvestition</i>		60'000		320'000		464'401.70
0221 Einwohnerkontrolle	-	-	50'000	-	-	-
<i>Nettoinvestition</i>				50'000		
5060.XX Renovation und Einrichtung Einwohnerkontrolle	-	-	50'000	-	-	-
0224 Informatik	-	-	270'000	-	-	-
<i>Nettoinvestition</i>				270'000		
5060.16 Ersatz Rechenzentrum Verwaltung (Life Cycle)	-	-	200'000	-	-	-
5060.17 Informatik: Digitaler Belegfluss - Vorprojekt	-	-	30'000	-	-	-
5060.18 Informatik: Verschlüsselung von IKT Daten - Vorprojekt	-	-	40'000	-	-	-
0228 Allgemeine Personalkosten	60'000	-	-	-	464'401.70	-
<i>Nettoinvestition</i>		60'000				464'401.70
5660.01 Primatwechsel Pensionskasse	-	-	-	-	464'401.70	-
5XXX.XX Ersatz einheitliches Zeiterfassungssystem	60'000	-	-	-	-	-
029 Verwaltungsliegenschaften, übriges	-	-	420'000	-	27'346.16	-
<i>Nettoinvestition</i>				420'000		27'346.16
0290 Verwaltungsliegenschaften	-	-	320'000	-	27'346.16	-
<i>Nettoinvestition</i>				320'000		27'346.16
5040.00 Sicherheitsdienste: Ersatz Heizung	-	-	-	-	25'474.80	-
5660.00 Investitionsbeitrag Mobiliar Parktheater	-	-	-	-	1'871.36	-
5660.01 Parktheater: Ersatz Küchengeräte	-	-	320'000	-	-	-
0291 Gemeindehaus/Stadthaus	-	-	100'000	-	-	-
<i>Nettoinvestition</i>				100'000		
5040.00 Zentrales Verwaltungsgebäude: Projektwettbewerb	-	-	100'000	-	-	-
1 ÖFFENTLICHE ORDNUNG UND SICHERHEIT, VERTEIDIGUNG	216'000	-	-	-	229'428.40	-
<i>Nettoinvestition</i>		216'000				229'428.40
11 Stadtpolizei	75'000	-	-	-	-	-
<i>Nettoinvestition</i>		75'000				
111 Stadtpolizei	75'000	-	-	-	-	-
<i>Nettoinvestition</i>		75'000				
1110 Stadtpolizei	75'000	-	-	-	-	-
<i>Nettoinvestition</i>		75'000				

Investitionsrechnung

		Budget 2020*		Budget 2019*		Rechnung 2018	
		Ausgaben	Einnahmen	Ausgaben	Einnahmen	Ausgaben	Einnahmen
5060.XX	Ersatz Fahrzeug Stadtpolizei	75'000	-	-	-	-	-
15	Feuerwehr	141'000	141'000	-	-	162'286.50	162'286.50
	<i>Nettoinvestition</i>						
150	Feuerwehr	141'000	141'000	-	-	162'286.50	162'286.50
	<i>Nettoinvestition</i>						
1500	Feuerwehr	141'000	141'000	-	-	162'286.50	162'286.50
	<i>Nettoinvestition</i>						
5060.02	Feuerwehr: Ersatz Feuerwehr-Rüstfahrzeug	-	-	-	-	162'286.50	
5060.XX	Feuerwehr: Neuanschaffung Transportfahrzeug	91'000	-	-	-		
5060.XX	Feuerwehr: Neuanschaffung Grosslüfter	50'000	-	-	-		
16	Verteidigung	-	-	-	-	67'141.90	67'141.90
	<i>Nettoinvestition</i>						
161	Militärische Verteidigung	-	-	-	-	67'141.90	67'141.90
	<i>Nettoinvestition</i>						
1612	Schiessanlagen	-	-	-	-	67'141.90	67'141.90
	<i>Nettoinvestition</i>						
5040.00	Schiessanlage Lauacker: Dachsanierung	-	-	-	-	67'141.90	
2	BILDUNG	1'418'400	1'418'400	1'568'400	1'568'400	1'256'721.92	1'256'721.92
	<i>Nettoinvestition</i>						
21	Obligatorische Schule	1'418'400	1'418'400	1'568'400	1'568'400	1'256'721.92	1'256'721.92
	<i>Nettoinvestition</i>						
217	Schulliegenschaften	1'178'400	1'178'400	1'278'400	1'278'400	959'394.62	959'394.62
	<i>Nettoinvestition</i>						
2170	Schulliegenschaften	1'178'400	1'178'400	1'278'400	1'278'400	959'394.62	959'394.62
	<i>Nettoinvestition</i>						
5040.01	SEK-I Reform: Projektierungskredit					197'790.20	
5040.02	SH Kastels Ersatz Fernleitungen Heizung					38'103.00	
5040.06	Neuer Kindergarten Ostquartier: Projektierung					400.05	
5040.08	Schulhaus Eichholz West: Gesamtsanierung					5'982.55	
5040.11	Schulhaus IV: Erneuerung Wärmeversorgung					76'010.14	
5040.12	Umbau Schulhaus IV: Kindergarten anstelle Sitzungszimmer					79'504.56	
5040.13	Schulhaus Kastels: Schulraumprovisorium	40'000				152'012.75	
5040.14	Kindergarten Eichholz: Ersatz Fensterfront Süd					105'810.93	
5040.15	Kindergarten Eichholz: Sanierung Flachdach					25'072.90	
5040.16	Doppelturm- und Schwimmbad: Sanierung Flachdächer			315'000			
5040.18	Schulhaus Kastels: Planungskredit Schulraumerweiterung und Neubau DTH	300'000		300'000			

Investitionsrechnung

Investitionsrechnung VV, Einzelkonten

	Budget 2020*		Budget 2019*		Rechnung 2018	
	Ausgaben	Einnahmen	Ausgaben	Einnahmen	Ausgaben	Einnahmen
5060.90	208'400	-	203'400	-	278'707.54	-
5040.XX						
SH Kastels: Ersatz defekte Formteile Eternitabdeckung			78'000			
5040.XX			82'000			
SH Eichholz: Erneuerung Allwetterplatz			300'000			
5040.XX						
SH I: Innensanierung	500'000					
5040.XX						
SH I: Einbau Schulküchen	130'000					
5040.XX						
DTH/SSH: Neuer Belag Turnhalle	240'000					
219	240'000		290'000		297'327.30	
<i>Nettoinvestition</i>		240'000		290'000		297'327.30
2193	240'000		290'000		297'327.30	
<i>Nettoinvestition</i>		240'000		290'000		297'327.30
5060.04						
ICT-Konzept Schulen Grenchen 2016-2021	240'000		290'000			
5060.04						
ICT-Konzept Schulen Grenchen 2019-2021	2'847'000		2'376'000			
3	2'847'000		2'376'000		1'250'807.86	46'115.00
<i>Nettoinvestition</i>		2'847'000		2'286'000		1'204'692.86
31	110'000		250'000		5'385.00	
<i>Kulturerbe</i>						
<i>Nettoinvestition</i>		110'000		250'000		5'385.00
311	110'000		250'000		5'385.00	
<i>Museen und bildende Kunst</i>						
<i>Nettoinvestition</i>		110'000		250'000		5'385.00
3112			250'000		5'385.00	
<i>Historisches Museum</i>						
<i>Nettoinvestition</i>						
5040.00						
Ersatz Beleuchtung Ausstellungsräume			250'000		5'385.00	
3113	110'000					
<i>Kunsthaut</i>						
<i>Nettoinvestition</i>		110'000				
5040.XX						
Ersatz Beleuchtung Altbau	110'000					
32			500'000		616'746.42	15'500.00
<i>Kultur, übriges</i>						
<i>Nettoinvestition</i>						
5040.XX						
Bibliotheken			500'000		396'234.54	
321			500'000		396'234.54	
<i>Bibliotheken</i>						
<i>Nettoinvestition</i>						
3211			500'000		396'234.54	
<i>Stadtbibliothek</i>						
<i>Nettoinvestition</i>						
5040.00						
Stadtbibliothek Umnutzung Alte Turnhalle			500'000		396'234.54	
322					82'805.79	
<i>Konzert und Theater</i>						
<i>Nettoinvestition</i>						
3220					82'805.79	
<i>Konzert und Theater</i>						
<i>Nettoinvestition</i>						
5040.00						
Parktheater: Teilsanierung Küche, Projektierung					7'865.01	

Investitionsrechnung

Investitionsrechnung VV, Einzelkonten

	Budget 2020*		Budget 2019*		Rechnung 2018	
	Ausgaben	Einnahmen	Ausgaben	Einnahmen	Ausgaben	Einnahmen
5040.01 Parktheater: Erneuerung Wärmeheizung	-	-	-	20'000	74'940.78	15'500.00
329 Kultur, übriges	-	-	-	-20'000	137'706.09	122'206.09
<i>Nettoinvestition</i>	-	-	-	20'000	137'706.09	15'500.00
3290 Kultur, übrige	-	-	-	-20'000	137'706.09	122'206.09
<i>Nettoinvestition</i>	-	-	-	20'000	137'706.09	15'500.00
5090.00 Fortführung Geschichtsschreibung 1851-2011						
6370.00 Grenchner Stadtgeschichte, Geschichtsschreibung 1851-2011						
6450.01 Neubau Velodrome Grenchen, Amortisation						
34 Sport und Freizeit	2'737'000	2'737'000	1'626'000	70'000	628'676.44	30'615.00
<i>Nettoinvestition</i>		2'737'000		1'556'000		598'061.44
341 Sport	2'737'000	2'737'000	1'626'000	70'000	628'676.44	30'615.00
<i>Nettoinvestition</i>		2'737'000		1'556'000		598'061.44
3410 Sport	-	-	1'045'000	-	117'091.10	-
<i>Nettoinvestition</i>		-		1'045'000		117'091.10
5040.00 Fussballplatz Riedern: Ersatz Betonbretterwand Ost					36'353.75	
5040.01 Fussballplatz Riedern Nord: Instandstellung Platzbeleuchtung und Ballfang					55'737.35	
5040.02 IG Riedern: Sanierung Flachdach Clubhaus					25'000.00	
5660.00 Investitionsbeitrag Sanierung Sportstadion TVG			1'000'000			
5040.XX Ersatz Zaun Riedern			45'000			
3412 Aussenschwimmbad	343'000	-	200'000	70'000	324'585.34	30'615.00
<i>Nettoinvestition</i>		343'000		130'000		293'970.34
5040.01 Sanierung Tribüne 2. Etappe					247'496.17	
5040.02 Schwimmbad: Einbau Garderobenraum					26'314.21	
5040.19 Schwimmbad: Sanierung Beckenauskleidung Hufeisenbecken	150'000		200'000			
5060.00 Aussenschwimmbad: Smart Cash Vending System						
6310.00 Schwimmbad: Sanierung Tribüne, Kantonsbeitrag					50'774.96	30'615.00
5040.XX Erweiterung Planschbecken	30'000					
5060.XX Erneuerung Technik Aufbereitung Badewasser	140'000					
5090.XX Parkpflegewerk	23'000					
3415 Fussballstadion Brühl	2'099'000	-	381'000	-	-	-
<i>Nettoinvestition</i>		2'099'000		381'000		-
5040.00 Sanierung Tribüne und WC-Anlagen Stadion Brühl			381'000			
5060.XX Automatische Bewässerungsanlage	99'000					
5040.XX Kunstrasenfeld Fussball	2'000'000					
3417 Skiliftanlage	295'000	-	-	-	187'000.00	-
<i>Nettoinvestition</i>		295'000		-		187'000.00

Investitionsrechnung

Investitionsrechnung VV, Einzelkonten		Budget 2020*		Budget 2019*		Rechnung 2018	
		Ausgaben	Einnahmen	Ausgaben	Einnahmen	Ausgaben	Einnahmen
5060.00	Darlehen Skilift Grenchenberg AG: Ersatz Pistenfahrzeug	295'000	-	-	-	187'000.00	-
5660.03	Ersatz Kinderskiift, Investitionsbeitrag	-	-	-	-	70'000.00	70'000.00
4	GESUNDHEIT						
	<i>Nettoinvestition</i>						
42	Ambulante Krankenpflege						
	<i>Nettoinvestition</i>						
421	Ambulante Krankenpflege						
	<i>Nettoinvestition</i>						
4210	Ambulante Krankenpflege						
	<i>Nettoinvestition</i>						
5660.02	Spitex Verein Grenchen: Investitionsbeitrag					70'000.00	70'000.00
5	SOZIALE SICHERHEIT						
	<i>Nettoinvestition</i>	667'000	667'000	100'000	100'000	41'352.70	41'352.70
57	Sozialhilfe und Asylwesen						
	<i>Nettoinvestition</i>	667'000	667'000	100'000	100'000	41'352.70	41'352.70
572	Wirtschaftliche Hilfe						
	<i>Nettoinvestition</i>	667'000	667'000	100'000	100'000	41'352.70	41'352.70
5726	Soziale Dienste Oberer Leberberg SDOL SF						
	<i>Nettoinvestition</i>	667'000	667'000	100'000	100'000	41'352.70	41'352.70
5060.00	SDOL: Ersatz Telefonie-Anlage	67'000				41'352.70	
5XXX.XX	Einführung elektronische Aktenführung	600'000					
5040.XX	Räumliche Veränderungen SDOL						
6	VERKEHR						
	<i>Nettoinvestition</i>	3'473'000	365'000	100'000	515'000	2'432'484.45	347'977.95
61	Strassenverkehr						
	<i>Nettoinvestition</i>	3'473'000	365'000	3'304'300	515'000	2'432'484.45	347'977.95
613	Kantonsstrassen						
	<i>Nettoinvestition</i>	-	3'108'000	58'300	2'789'300	53'000.00	2'084'506.50
6130	Kantonsstrassen						
	<i>Nettoinvestition</i>	-	-	58'300	58'300	53'000.00	53'000.00
5610.00	Neckarsulmstrasse: Industrieerschliessung, Planung, Gemeindebeitrag			12'000			
5610.01	Aarebrücke: Gemeindebeitrag Sanierung			46'300		53'000.00	
615	Gemeindestrassen						
	<i>Nettoinvestition</i>	3'473'000	365'000	3'246'000	515'000	2'379'484.45	347'977.95
6150	Gemeindestrassen						
	<i>Nettoinvestition</i>	2'878'000	365'000	2'620'000	515'000	2'379'484.45	347'977.95
	<i>Nettoinvestition</i>		2'513'000		2'105'000		2'031'506.50

Investitionsrechnung

Investitionsrechnung VV, Einzelkonten		Budget 2020*		Budget 2019*		Rechnung 2018	
		Ausgaben	Einnahmen	Ausgaben	Einnahmen	Ausgaben	Einnahmen
5010.01	Bahnhofstrasse: Busumsteigeplatz, Umgestaltung Bahnhofplatz	100'000	-	200'000	-	21'765.65	-
5010.05	Öffentliche Beleuchtung: Rahmenkredit 2013-2016 Massnahmen zur Erneuerung und Effizienzsteigerung	-	-	-	-	170'410.75	-
5010.11	Rebgasse Nord Gesamtausbau Erschliessungsstrasse mit Gehweg	-	-	50'000	-	280'321.85	-
5010.14	Kirchstrasse Süd Belagersatz und Neugestaltung	-	-	-	-	18'773.45	-
5010.16	Molenweg Fertigstellung Kehrlplatz	-	-	-	-	245'253.95	-
5010.18	Allerheiligenstrasse Ost Lärmdämmender Belag	-	-	390'000	-	356'793.25	-
5010.19	Kirchstrasse Nord Lärmdämmender Belag	-	-	170'000	-	715'391.70	-
5010.20	Westliche Däferenzstrasse Sanierung	-	-	-	-	51'719.75	-
5010.22	Lebemstrasse Mitte: Ausbau Strassenentwässerung	-	-	60'000	-	160'674.20	-
5010.23	Schöneggstrasse Nord: Strassen- und Trottoirsanierung	-	-	1'180'000	-	-	-
5010.24	Dählenstrasse: Strassensanierung und Einbau lärmdämmender Belag	200'000	-	-	-	-	-
5010.25	Öffentliche Beleuchtung: Erneuerung und Effizienzsteigerung - Rahmenkredit 2019-2022	220'000	-	220'000	-	-	-
5010.90	Rahmenkredit Strassenunterhalt	380'000	-	350'000	-	350'013.75	-
5040.00	Werkhof: Salz-Silo mit Verladestation	310'000	-	-	-	8'366.15	-
6010.95	Ertrag aus Arrondierungsgeschäften	-	-	-	-	-	4.00
6300.10	Kapellstrasse Strassensanierung Bundesbeitrag	-	-	-	20'000	-	27'818.00
6300.13	Jurastrasse Belagersatz/Kreisel Kastels Bundesbeitrag	-	-	-	20'000	-	41'804.00
6300.14	Kirchstrasse Süd: Einbau lärmdämmender Belag, Kanalisationsoptimierung	-	-	-	-	-	-
6300.18	Allerheiligenstrasse Ost Lärmdämmender Belag Bundesbeitrag	-	-	-	20'000	-	-
6300.19	Kirchstrasse Nord Lärmdämmender Belag Beitrag	-	45'000	-	-	-	-
6320.20	Westliche Däferenzstrasse: Strassen- und Trottoirsanierung, Beitrag SWG	-	-	-	-	-	75'000.00
6371.09	Freytagsstrasse Strassenneubau Erschliessungsbeiträge	-	-	-	455'000	-	-
6371.11	Rebgasse Nord Gesamtausbau Erschliessungsbeiträge	-	320'000	-	-	-	203'351.95
5010.XX	Güterstrasse Strassensanierung	720'000	-	-	-	-	-
5010.XX	Rahmenkredit Behindertengerechte Bushaltestellen	235'000	-	-	-	-	-
5010.XX	Römerbrücke Sanierung	63'000	-	-	-	-	-
5010.XX	Centralstrasse Belagersatz lärmdämmender Belag	650'000	-	-	-	-	-
6151	Parkplätze	140'000	-	-	-	-	-
	<i>Nettoinvestition</i>	140'000	140'000	-	-	-	-
5060.XX	Ersatz Parkuhren	-	-	165'000	-	-	-
6153	Werkhof	-	-	-	-	-	-
	<i>Nettoinvestition</i>	-	-	165'000	165'000	-	-

Investitionsrechnung

Investitionsrechnung VV, Einzelkonten

	Budget 2020*		Budget 2019*		Rechnung 2018	
	Ausgaben	Einnahmen	Ausgaben	Einnahmen	Ausgaben	Einnahmen
5040.01 Werkhof: Neuroorganisation			165'000			
6154 Fuhrpark	455'000	-	461'000	461'000	-	-
<i>Nettoinvestition</i>		455'000				
5060.13 Ersatz Lieferwagen JG 2001			26'000			
5060.14 Ersatz Mehrzwecktransporter INV-Nr. 321			55'000			
5060.15 Ersatz Lastwagen mit Kran INV-Nr. 1	330'000		370'000			
5060.XX Ersatz Aufbaustreuer	-		10'000			
5060.XX Ersatz Spindelmäher	125'000					
7 UMWELTSCHUTZ UND RAUMORDNUNG	2'790'000	540'000	1'735'000	525'000	1'131'650.28	673'047.50
<i>Nettoinvestition</i>		2'250'000		1'210'000		458'602.78
72 Abwasserbeseitigung	2'005'000	540'000	1'570'000	525'000	862'135.65	673'047.50
<i>Nettoinvestition</i>		1'465'000		1'045'000		189'088.15
720 Abwasserbeseitigung	2'005'000	540'000	1'570'000	525'000	862'135.65	673'047.50
<i>Nettoinvestition</i>		1'465'000		1'045'000		189'088.15
7201 Abwasserbeseitigung SF	2'005'000	540'000	1'570'000	525'000	862'135.65	673'047.50
<i>Nettoinvestition</i>		1'465'000		1'045'000		189'088.15
5032.07 Gesamtanierung Regenbecken Schwimmad					82'338.67	
5032.09 Kirchstrasse Süd: Kanalisationsoptimierung					13'361.98	
5032.11 Rebgrasse Nord: Erneuerung Entwässerungsanlage					3'690.81	
5032.12 Regenbecken Moosstrasse 1+2: Gesamtanierung					572'719.31	
5032.13 Nachrüstung Siebrechenanlage HE013N					163'515.06	
5032.14 Chappeli: Sanierung Meteorwasserleitung					26'509.82	
5032.15 Stadtentwässerung: Roboter- und Inlinesanierung von Abwasserleitungen	180'000		180'000			
5032.16 Dählenstrasse: Kanalisationsanierung			1'170'000			
5032.17 Hohlenstrasse: Teilsanierung Kiesfang			220'000			
6370.11 Kanalisationsanschlussgebühren		400'000		400'000		590'567.00
6371.09 Erschliessungsbeiträge Freytagstrasse				125'000		82'480.50
6XXX.XX Hohlenstrasse: Teilsanierung Kiesfang, Beiträge		140'000				
5032.XX Regenbecken Neumattstrasse Gesamtanierung	350'000					
5032.XX Witibach Instream Revitalisierung	880'000					
5032.XX Bettlachstrasse Ost, Ausbau und Ersatz Kanalisation	245'000					
5032.XX Centralstrasse Belagersatz Ersatz Kanalisation	350'000					
73 Abfallbeseitigung	530'000	-	-	-	122'276.18	-
<i>Nettoinvestition</i>		530'000				122'276.18
730 Abfallbeseitigung	530'000	-	-	-	122'276.18	-

Investitionsrechnung

Investitionsrechnung VV, Einzelkonten

	Budget 2020*		Budget 2019*		Rechnung 2018	
	Ausgaben	Einnahmen	Ausgaben	Einnahmen	Ausgaben	Einnahmen
<i>Nettoinvestition</i>		530'000			122'276.18	122'276.18
7301 Abfallbeseitigung SF	530'000	-	-	-	122'276.18	-
<i>Nettoinvestition</i>		530'000				122'276.18
5060.01 Dezentrale Sammelstellen	200'000				122'276.18	
5063.00 Ersatz Kehrtrichtwagen Jg 2007						
5063.XX Ersatz Kehrtrichtwagen Jg 2006	330'000					
75 Arten- und Landschaftsschutz	1'15'000	-	65'000	-	61'431.75	-
<i>Nettoinvestition</i>		115'000		65'000		61'431.75
750 Arten- und Landschaftsschutz	1'15'000	-	65'000	-	61'431.75	-
<i>Nettoinvestition</i>		115'000		65'000		61'431.75
7500 Arten- und Landschaftsschutz	1'15'000	-	65'000	-	61'431.75	-
<i>Nettoinvestition</i>		115'000		65'000		61'431.75
5000.00 Neophytenproblematik					60'000.00	
5010.00 Massnahmen Eschensterben	55'000		65'000		1'431.75	
5010.XX Massnahmen Buchsbaumzünsler	60'000					
76 Bekämpfung von Umweltschmutzung	-	-	-	-	5'219.80	-
<i>Nettoinvestition</i>		-		-		5'219.80
769 Übrige Bekämpfung von Umweltschmutzung	-	-	-	-	5'219.80	-
<i>Nettoinvestition</i>		-		-		5'219.80
7690 Übrige Bekämpfung von Umweltschmutzung	-	-	-	-	5'219.80	-
<i>Nettoinvestition</i>		-		-		5'219.80
5290.00 Gemeindestrassen: Lärmsanierungen					5'219.80	
77 Friedhof und Bestattung	40'000	-	-	-	-	-
<i>Nettoinvestition</i>		40'000		-		-
771 Friedhof und Bestattung	40'000	-	-	-	-	-
<i>Nettoinvestition</i>		40'000		-		-
7710 Friedhof und Bestattung	40'000	-	-	-	-	-
<i>Nettoinvestition</i>		40'000		-		-
5XXX.XX Umgestaltungsplanung Friedhof	40'000					
79 Raumordnung	100'000	-	100'000	-	80'586.90	-
<i>Nettoinvestition</i>		100'000		100'000		80'586.90
790 Raumordnung	100'000	-	100'000	-	80'586.90	-
<i>Nettoinvestition</i>		100'000		100'000		80'586.90
7900 Raumordnung	100'000	-	100'000	-	80'586.90	-
<i>Nettoinvestition</i>		100'000		100'000		80'586.90
5290.00 Ortsplanungsrevision	100'000		100'000		80'586.90	
8 VOLKSWIRTSCHAFT	-	-	100'000	-	100'000.00	-

Investitionsrechnung

Investitionsrechnung VV, Einzelkonten		Budget 2020*		Budget 2019*		Rechnung 2018	
		Ausgaben	Einnahmen	Ausgaben	Einnahmen	Ausgaben	Einnahmen
	<i>Nettoinvestition</i>						
85	Industrie, Gewerbe, Handel	-	-	100'000	-	100'000.00	-
	<i>Nettoinvestition</i>				100'000		100'000.00
850	Industrie, Gewerbe, Handel	-	-	100'000	-	100'000.00	-
	<i>Nettoinvestition</i>				100'000		100'000.00
8502	Wirtschafts- und Standortförderung	-	-	100'000	-	100'000.00	-
	<i>Nettoinvestition</i>				100'000		100'000.00
5650.00	Wirtschaftsförderung Rahmenkredit 2007						
5650.01	Wirtschaftsförderungskredit ab 2019			100'000			
9	FINANZEN UND STEUERN						
	<i>Nettoinvestition</i>						
99	Nicht aufgeteilte Posten	-	-	-	-	1'067'140.45	7'004'193.47
	<i>Nettoinvestition</i>					5'937'053.02	
999	Abschluss	-	-	-	-	1'067'140.45	7'004'193.47
	<i>Nettoinvestition</i>					5'937'053.02	
9990	Abschluss	-	-	-	-	1'067'140.45	7'004'193.47
	<i>Nettoinvestition</i>					5'937'053.02	
5900.00	Passivierung der Einnahmen in der IR						
5900.02	Passivierte Einnahmen Abwasserbeseitigung						
6900.00	Aktivierung der Einnahmen in der IR						
6900.02	Aktivierung Nettoinvestitionen Abwasserbeseitigung						
6900.03	Aktivierung Nettoinvestitionen Abfallbeseitigung						
	Nettoinvestition	11'471'400	905'000	9'923'700	1'130'000	8'071'333.92	8'071'333.92
	Ausgewählte Budgetarten	11'471'400	10'566'400	9'923'700	8'793'700	8'071'333.92	8'071'333.92
	* Budgetkredit						

Investitionsrechnung

		Budget 2020		Budget 2019		Jahresrechnung 2018	
		Ausgaben	Einnahmen	Ausgaben	Einnahmen	Ausgaben	Einnahmen
5	Investitionsausgaben	11'471'400		9'923'700		7'004'193.47	
50	Sachanlagen	11'076'400		8'275'400		6'229'113.71	
500	Grundstücke	0		0		60'000.00	
5000	Grundstücke	0		0		60'000.00	
501	Strassen / Verkehrswege	2'683'000		2'685'000		2'372'550.05	
5010	Strassen / Verkehrswege	2'683'000		2'685'000		2'372'550.05	
503	Übriger Tiefbau	2'005'000		1'570'000		862'135.65	
5032	Tiefbauten Abwasserbeseitigung	2'005'000		1'570'000		862'135.65	
504	Hochbauten	4'170'000		2'816'000		1'656'996.74	
5040	Hochbauten	4'170'000		2'816'000		1'656'996.74	
506	Mobilien, Maschinen, Fahrzeuge	2'151'400		1'204'400		1'139'725.18	
5060	Mobilien, Maschinen, Fahrzeuge	1'821'400		1'204'400		1'017'449.00	
5063	Mobilien, Maschinen, Fahrzeuge SF	330'000				122'276.18	
509	Übrige Sachanlagen	67'000		0		137'706.09	
5090	Übrige Sachanlagen	67'000				137'706.09	
52	Software	100'000		170'000		85'806.70	
520	Software						
5200	Software						
529	Übrige immaterielle Anlagen	100'000		170'000		85'806.70	
5290	Übrige immaterielle Anlagen	100'000		170'000		85'806.70	
56	Eigene Investitionsbeiträge	295'000		1'478'300		689'273.06	
561	Kantone und Konkordate	0		58'300		53'000.00	
5610	Investitionsbeiträge an Kantone und Konkordate	0		58'300		53'000.00	
565	Private Unternehmungen	0		100'000		100'000.00	
5650	Investitionsbeiträge an private Unternehmungen	0		100'000		100'000.00	
566	Private Organisationen ohne Erwerbszweck	295'000		1'320'000		536'273.06	
5660	Investitionsbeiträge an private Organisationen ohne Erwerbszweck	295'000		1'320'000		536'273.06	
6	Investitionseinnahmen		905'000		1'130'000		1'067'140.45

Investitionsrechnung

Sachgruppengliederung	Budget 2020		Budget 2019		Jahresrechnung 2018	
	Ausgaben	Einnahmen	Ausgaben	Einnahmen	Ausgaben	Einnahmen
60 Abgang von Sachanlagen		0		0		4.00
601 Übertragung von Strassen/Verkehrswegen		0		0		4.00
6010 Übertragung von Strassen/Verkehrswegen		0		0		4.00
63 Investitionsbeiträge für eigene Rechnung		905'000		1'110'000		1'067'136.45
630 Bund		45'000		60'000		69'622.00
6300 Investitionsbeiträge vom Bund		45'000		60'000		69'622.00
631 Kantone und Konkordate		0		195'000		30'615.00
6310 Investitionsbeiträge von Kantonen und Konkordaten		0		195'000		30'615.00
632 Investitionsbeiträge von Gemeinden und Gemeindeverbänden		0		0		75'000.00
6320 Investitionsbeiträge von Gemeinden und Gemeindeverbänden		0		0		75'000.00
635 Private Unternehmungen		0		0		0.00
6350 Investitionsbeiträge von privaten Unternehmungen		0		0		0.00
636 Private Organisationen ohne Erwerbszweck		0		0		0.00
6360 Investitionsbeiträge von privaten Organisationen ohne Erwerbszweck		0		0		0.00
637 Private Haushalte		860'000		855'000		891'899.45
6370 Anschlussgebühren von privaten Haushalten		400'000		400'000		606'067.00
6371 Erschliessungsbeiträge von privaten Haushalten		460'000		455'000		285'832.45
64 Rückzahlung von Darlehen		0		20'000		0.00
645 Private Unternehmungen		0		20'000		0.00
6450 Rückzahlung von Darlehen an private Unternehmungen		0		20'000		0.00
646 Private Organisationen ohne Erwerbszweck						0.00
6460 Rückzahlung von Darlehen an private Organisationen ohne Erwerbszweck						0.00
Total Ausgaben / Einnahmen	11'471'400	905'000	9'923'700	1'130'000	7'004'193.47	1'067'140.45
Einnahmenüberschuss		10'566'400		8'793'700		5'937'053.02
Ausgabenüberschuss	11'471'400	11'471'400	9'923'700	9'923'700	7'004'193.47	7'004'193.47
Total	11'471'400	11'471'400	9'923'700	9'923'700	7'004'193.47	7'004'193.47

Anhang

Ausweis Bestimmung Werterhalt

A7.1 Ausweis Wiederbeschaffungswert und Bestimmung Pflichteinlage Werterhalt Abwasserbeseitigung									
Anlagekategorie	Wiederbeschaffungswert 1.1. 2019	Zuwachs 2019	Zuwachs 2020	Wiederbeschaffungswert 31.12. 2020	betriebswirtschaftliche Abschreibungen bzw. Werterhalt	Pflichteinlage Werterhalt SOLL vor Abschreibung	vorgenommene Abschreibungen	Betrag in Fr.	
								Pflichteinlage Werterhalt IST	Pflichteinlage Werterhalt IST
Kanalisation	121'223'202	3'14'000	1'047'250	122'584'452	0.3125%	383'076	0	383'076	383'076
Sonderbauwerke	8'916'000			8'916'000	0.5000%	44'580	0	44'580	44'580
						427'656	491'900	-491'900	-491'900
									-64'244

Anhang

Abschreibungstabelle

Nr.	Beschreibung	Verkauf in Periode		Anschaffungskosten 31.12.19	Zugang in Periode	Verkauf in Periode	Anschaffungskosten 31.12.20	kum. Abschreibung 31.12.19	Abschreibung in Periode	Verkauf Abschreibung in Periode	kum. Abschreibung 31.12.20	Buchwert 31.12.19	Buchwert 31.12.20	Nutzungsdauer	Abschr. %
		Anschaffungskosten 31.12.19	Zugang in Periode												
0221	Einwohnerkontrolle	0,00	50'000,00	0,00	0,00	0,00	50'000,00	-6'250,00	-6'250,00	0,00	-12'500,00	43'750,00	37'500,00	8	12,50
	Renovierung und Einrichtung Einwohnerkontrolle	0,00	50'000,00	0,00	0,00	0,00	50'000,00	-6'250,00	-6'250,00	0,00	-12'500,00	43'750,00	37'500,00		
0224	Informatik	0,00	270'000,00	0,00	0,00	0,00	270'000,00	-67'500,00	-10'000,00	0,00	-135'000,00	202'500,00	135'000,00	4	25,00
	Konzept - Verschlüsselung von IKT-Daten	0,00	40'000,00	0,00	0,00	0,00	40'000,00	-10'000,00	-10'000,00	0,00	-20'000,00	30'000,00	20'000,00		
	Konzept - Digitaler Belegfluss	0,00	30'000,00	0,00	0,00	0,00	30'000,00	-7'500,00	-7'500,00	0,00	-15'000,00	22'500,00	15'000,00		
	LifeCycle - Ersatz Rechenzentrum Verwaltung	0,00	200'000,00	0,00	0,00	0,00	200'000,00	-50'000,00	-50'000,00	0,00	-100'000,00	150'000,00	100'000,00		
0228	Allgemeine Personalkosten	0,00	464'401,70	0,00	0,00	0,00	464'401,70	-92'880,47	-46'440,17	0,00	-139'320,64	371'521,23	325'081,06	10	10,00
	ANR00017 Primatwechsel Pensionskasse	0,00	464'401,70	0,00	0,00	0,00	464'401,70	-92'880,47	-46'440,17	0,00	-139'320,64	371'521,23	325'081,06		
0229	Allgemeine Dienste	0,00	28'545,75	60'000,00	0,00	0,00	88'545,75	-15'000,00	0,00	0,00	-43'544,75	1,00	45'001,00	4	25,00
	ANR00127 0229.5060.00 Realisierung von Informatiklösungen im Bereich IDV/IBAK	0,00	28'545,75	60'000,00	0,00	0,00	88'545,75	-15'000,00	0,00	0,00	-43'544,75	1,00	45'001,00		
	NEU Ersatz einheitliches Zeiterfassungssystem	0,00	0,00	60'000,00	0,00	0,00	60'000,00	-15'000,00	0,00	0,00	-15'000,00	0,00	45'000,00		
0230	Verwaltungliegenschaften	0,00	12'763'899,54	0,00	0,00	0,00	12'763'899,54	-471'044,27	-771,96	0,00	-2'116'760,64	11'118'183,16	10'647'138,90	33	3,03
	ANR00018 Sicherheitsdienste, Ersatz Heizung	0,00	25'474,80	0,00	0,00	0,00	25'474,80	-1'543,96	-771,96	0,00	-2'315,83	23'930,84	23'158,87		
	ANR00019 Parktheater: Erneuerung Theatersaal-Infrastruktur (Bühnentechnik)	0,00	54'000,00	0,00	0,00	0,00	54'000,00	-20'250,00	-6'750,00	0,00	-27'000,00	33'750,00	27'000,00		
	ANR00021 Parktheater: Übernahme der Liegenschaft, Investitionsbeitrag Mobiliar	0,00	1'871,36	0,00	0,00	0,00	1'871,36	-467,92	-233,92	0,00	-701,84	1'403,44	1'169,52		
	ANR00028 Umwidmung aus Finanzvermögen Hochbauten per 1.1.2016	0,00	1'760'900,00	0,00	0,00	0,00	1'760'900,00	-213'432,15	-53'360,61	0,00	-266'792,75	1'547'467,85	1'494'107,25		
	ANR00029 Umwidmung aus Finanzvermögen Grundstücke per 1.1.2016	0,00	7'858'967,00	0,00	0,00	0,00	7'858'967,00	-785'887,03	-196'471,68	0,00	-982'358,70	7'072'979,98	6'876'508,30		
	ANR00030 0230 Übertrag aus Anlagen im Bau per 31.12.2017	0,00	63'993,00	0,00	0,00	0,00	63'993,00	-8'908,48	-192,76	0,00	-10'835,24	54'674,52	52'747,76		
	ANR00031 Kauf Liegenschaft Parktheater per 2017	0,00	948'168,38	0,00	0,00	0,00	948'168,38	-86'194,88	-28'732,38	0,00	-114'927,25	861'973,50	833'241,13		
	ANR00052 0230 Alles Verwaltungsvermögen Umstellung HRM2	0,00	1'731'000,00	0,00	0,00	0,00	1'731'000,00	-519'300,00	-173'100,00	0,00	-682'400,00	1'211'700,00	1'038'600,00		
	ANR00060 Restanzen aus Umstellung HRM 2 1	0,00	35,00	0,00	0,00	0,00	35,00	-35,00	0,00	0,00	-35,00	0,00	0,00		
	NEU Parktheater: Ersatz Küchengeräte, Ersatz Lift	0,00	320'000,00	0,00	0,00	0,00	320'000,00	-9'696,97	-9'696,97	0,00	-19'393,94	310'303,03	300'606,06		
0291	Gemeindehaus/Stadthaus	0,00	283'985,40	0,00	0,00	0,00	283'985,40	-14'181,62	-8'605,62	0,00	-22'787,24	269'803,78	261'198,16	33	3,03
	ANR00023 Zentrales Verwaltungsgebäude, Projektwettbewerb	0,00	283'985,40	0,00	0,00	0,00	283'985,40	-14'181,62	-8'605,62	0,00	-22'787,24	269'803,78	261'198,16		
1110	Stadtpolizei	0,00	0,00	75'000,00	0,00	0,00	75'000,00	0,00	-9'375,00	0,00	-9'375,00	0,00	65'625,00	8	12,50
	NEU Ersatz Fahrzeug	0,00	0,00	75'000,00	0,00	0,00	75'000,00	0,00	-9'375,00	0,00	-9'375,00	0,00	65'625,00		
1500	Feuerwehr	0,00	1'011'630,30	141'000,00	0,00	0,00	1'152'630,30	-277'323,63	-84'525,86	0,00	-361'849,49	734'506,67	790'980,81	15	6,67
	ANR00024 Feuerwehr: Ersatz Autodrehleiter	0,00	910'672,00	0,00	0,00	0,00	910'672,00	-244'761,03	-60'711,47	0,00	-305'472,49	665'910,97	605'199,51		
	ANR00025 Feuerwehr: Ersatz Feuerwehr-Rüstwagen	0,00	162'286,50	0,00	0,00	0,00	162'286,50	-21'639,10	-10'819,10	0,00	-32'458,20	140'847,40	129'828,30		
	ANR00026 Feuerwehr: Ersatz Autodrehleiter, Beitrag SGV	0,00	-440'885,00	0,00	0,00	0,00	-440'885,00	88'191,36	29'392,33	0,00	117'583,70	-352'693,64	-323'301,30		
	ANR00032 1500.5060.00 Neues Mannschaftstransportfahrzeug	0,00	30'193,70	0,00	0,00	0,00	30'193,70	-8'063,75	-2'012,91	0,00	-10'066,67	22'139,95	20'127,03		

Anhang

Abschreibungstabelle

ANR00133	1500.5040.02 Fahrzeugunterstand	0.00	98'975.10	0.00	0.00	0.00	98'975.10	-15'884.72	-2'989.25	0.00	-18'883.96	83'090.38	80'091.14	33	3.03
ANR00156	1500 Alles Verwaltungsvermögen Umstellung HRM2	0.00	250'588.00	0.00	0.00	250'588.00	-75'176.40	-25'058.80	0.00	-100'235.20	175'411.60	150'352.80	10	10.00	
NEU	Feuerwehr: Neuanschaffung Gross-Lüfter	0.00	0.00	50'000.00	0.00	50'000.00	0.00	-6'250.00	0.00	-6'250.00	0.00	43'750.00	8	12.50	
NEU	Feuerwehr: Neuanschaffung Transportfahrzeug	0.00	0.00	91'000.00	0.00	91'000.00	0.00	-6'066.67	0.00	-6'066.67	0.00	84'933.33	15	6.67	
1612 Schiessanlagen		0.00	67'141.90	0.00	0.00	67'141.90	-4'069.60	-2'034.60	0.00	-6'104.21	63'072.30	61'037.69	33	3.03	
ANR00028	Schiessanlage Lauacker: Dachsanierung	0.00	67'141.90	0.00	0.00	67'141.90	-4'069.60	-2'034.60	0.00	-6'104.21	63'072.30	61'037.69	33	3.03	
2170 Schulliegenschaften		0.00	16'760'428.94	1'178'400.00	0.00	17'938'828.94	-2'243'652.97	-779'648.32	0.00	-3'023'301.29	14'516'775.97	14'915'527.65	33	3.03	
ANR00030	SEK1 Reform: Projektierungskredit	0.00	3'285'380.83	0.00	0.00	3'285'380.83	-3'144'266.62	-99'556.99	0.00	-4'13'983.62	2'970'954.21	2'871'397.21	33	3.03	
ANR00031	Schulhaus Kastels: Ersatz Fernleitungen Heizung	0.00	189'951.25	0.00	0.00	189'951.25	-16'150.10	-5'756.10	0.00	-21'906.20	173'801.15	168'045.05	33	3.03	
ANR00033	Neuer Kindergarten Oskantier: Projektiertung	0.00	840'321.10	0.00	0.00	840'321.10	-76'823.02	-25'464.28	0.00	-102'287.29	763'488.08	738'033.81	33	3.03	
ANR00034	Schulhaus Eichholz Ost: Ersatz Wärmeerzeugung, Gasheizung	0.00	130'998.45	0.00	0.00	130'998.45	-12'173.90	-3'969.65	0.00	-16'143.55	118'824.55	114'854.90	33	3.03	
ANR00035	Schulhaus Eichholz West: Gesamtanierung	0.00	7'830'560.31	0.00	0.00	7'830'560.31	-723'610.29	-237'288.71	0.00	-960'899.99	7'106'950.02	6'869'660.32	33	3.03	
ANR00037	Schulhaus IV: Erneuerung Wärmeerzeugung	0.00	85'792.64	0.00	0.00	85'792.64	-5'568.19	-2'599.78	0.00	-8'167.96	80'224.45	77'624.68	33	3.03	
ANR00038	Umbau Schulhaus IV: Kindergarten anstelle Sitzungsraum	0.00	79'504.56	0.00	0.00	79'504.56	-4'819.23	-2'409.23	0.00	-7'228.46	74'685.33	72'276.10	33	3.03	
ANR00039	Schulhaus Kastels: Schulraumprovisorium	0.00	152'012.75	40'000.00	0.00	192'012.75	-38'003.59	-24'001.59	0.00	-62'005.19	114'009.16	130'007.56	8	12.50	
ANR00040	Kindergarten Eichholz: Ersatz Fensterfront Süd	0.00	105'810.93	0.00	0.00	105'810.93	-6'413.39	-3'206.39	0.00	-9'619.78	99'397.54	96'191.15	33	3.03	
ANR00041	Anschaffungen Schulmobiliar, Turn- / Werk- / Unterrichtsgeräte	0.00	482'107.54	0.00	0.00	482'107.54	-95'102.44	-60'263.44	0.00	-155'365.88	387'005.10	326'741.66	8	12.50	
ANR00042	Kindergarten Eichholz: Sanierung Flachdach	0.00	25'072.90	0.00	0.00	25'072.90	-1'519.78	-759.78	0.00	-2'279.57	23'553.12	22'793.33	33	3.03	
ANR00044	Schulhaus Eichholz: Gesamtanierung, Kantonsbeitrag	0.00	181'608.50	0.00	0.00	181'608.50	11'007.29	5'503.29	0.00	16'510.58	-170'801.21	-165'097.92	33	3.03	
ANR00134	2170 Übertrag aus Anlagen im Bau Schulbauten per 1.1.17	0.00	115'087.85	0.00	0.00	115'087.85	-10'462.67	-3'487.51	0.00	-13'950.18	104'625.18	101'137.67	33	3.03	
ANR00135	2170.5040.03 Schulhaus Kastels: Ersatz Wärmeerzeugung, Gasheizung	0.00	225'746.70	0.00	0.00	225'746.70	-27'282.66	-6'840.81	0.00	-34'123.47	198'464.04	191'623.23	33	3.03	
ANR00136	2170.5040.07 Schulhaus Eichholz Ost: Ersatz Wärmeerzeugung	0.00	130'998.45	0.00	0.00	130'998.45	-14'651.26	-3'969.65	0.00	-18'620.91	116'347.19	112'377.54	33	3.03	
ANR00155	2170 Alles Verwaltungsvermögen Umstellung HRM2	0.00	2'187'691.18	0.00	0.00	2'187'691.18	-875'077.36	-218'769.12	0.00	-1'093'846.48	1'312'613.82	1'093'844.70	10	10.00	
NEU	Anschaffungen Schulmobiliar, Turn- / Werk- / Unterrichtsgeräte 2020	0.00	0.00	208'400.00	0.00	208'400.00	0.00	-26'050.00	0.00	-26'050.00	0.00	182'350.00	8	12.50	
NEU	SH Eichholz: Erneuerung Allwetterplatz	0.00	82'000.00	0.00	0.00	82'000.00	-2'484.85	-2'484.85	0.00	-4'969.70	79'515.15	77'030.30	33	3.03	
NEU	SH Kastels: Ersatz defekte Formteile Elementabdeckung	0.00	78'000.00	0.00	0.00	78'000.00	-2'363.64	-2'363.64	0.00	-4'727.27	75'636.36	73'272.73	33	3.03	
NEU	Schulhaus t: Innensanierung	0.00	300'000.00	0.00	0.00	300'000.00	-9'090.91	-9'090.91	0.00	-18'181.82	290'909.09	281'818.18	33	3.03	
NEU	DTH/SSH: Dachsanierung	0.00	315'000.00	0.00	0.00	315'000.00	-9'545.45	-9'545.45	0.00	-19'090.91	305'454.55	295'909.09	33	3.03	
NEU	DTH/SSH: Neuer Belag Turnhalle	0.00	0.00	130'000.00	0.00	130'000.00	0.00	-3'939.39	0.00	-3'939.39	0.00	126'060.61	33	3.03	
NEU	Schulhaus Kastels: Planungskredit Schulraumerweiterung und Neubau DTH	0.00	300'000.00	300'000.00	0.00	600'000.00	-9'090.91	-18'181.82	0.00	-27'272.73	290'909.09	572'727.27	33	3.03	
NEU	SH I: Einbau Schulküchen, Innensanierung	0.00	0.00	500'000.00	0.00	500'000.00	0.00	-15'151.52	0.00	-15'151.52	0.00	484'848.48	33	3.03	
2193 Informatik Schulen		0.00	968'462.50	240'000.00	0.00	1'208'462.50	-652'023.22	-302'115.63	0.00	-954'138.84	316'439.29	254'323.66	4	25.00	
ANR00046	ICT - Konzept Schulen Grenchen 2016-2021	0.00	968'462.50	240'000.00	0.00	1'208'462.50	-652'023.22	-302'115.63	0.00	-954'138.84	316'439.29	254'323.66	4	25.00	
2300 Berufliche Grundbildung		0.00	240'000.00	0.00	0.00	240'000.00	-72'000.00	-24'000.00	0.00	-96'000.00	168'000.00	144'000.00	10	10.00	
ANR00163	Zeitzentrum: Erstellung Unterkünfte, Investitionsbeitrag	0.00	240'000.00	0.00	0.00	240'000.00	-72'000.00	-24'000.00	0.00	-96'000.00	168'000.00	144'000.00	10	10.00	

Anhang

Abschreibungstabelle

NEU	Erneuerung Technik für Aufbereitung Badewasser	0.00	0.00	140'000.00	0.00	-17'500.00	0.00	-17'500.00	0.00	122'500.00	8	12.50
NEU	Parkfliegwerk (Regelwerk)	0.00	0.00	23'000.00	0.00	-4'600.00	0.00	-4'600.00	0.00	18'400.00	5	20.00
3415 Fussballstadion Brühl		0.00	381'000.00	99'000.00	0.00	-23'920.45	0.00	-35'465.91	369'454.55	444'534.09		
NEU	Fussballstadion Brühl: Sanierung Tribüne und WC-Anlagen	0.00	381'000.00	381'000.00	-11'545.45	-11'545.45	0.00	-23'090.91	369'454.55	367'908.09	33	3.03
NEU	Automatische Bewässerung	0.00	0.00	99'000.00	0.00	-12'375.00	0.00	-12'375.00	0.00	86'625.00	8	12.50
3417 Skiflitanlage		0.00	187'000.00	295'000.00	0.00	-32'133.33	0.00	-57'066.00	162'067.33	424'934.00		
ANR00067	Skilift Grenchenberg AG: Ersatz Pistenfahrzeug	0.00	187'000.00	187'000.00	-24'932.67	-24'932.67	0.00	-37'399.33	162'067.33	149'600.67	15	6.67
NEU	Skilift Grenchenberg AG: Ersatz Kinderskilift, Investitionsbeitrag	0.00	0.00	295'000.00	0.00	-19'666.67	0.00	-19'666.67	0.00	275'333.33	15	6.67
4210 Ambulante Krankenpflege		0.00	70'000.00	70'000.00	0.00	-17'500.00	0.00	-52'500.00	35'000.00	17'500.00		
ANR00068	Spitex Verein Grenchen: Investitionsbeitrag Informatik	0.00	70'000.00	70'000.00	-35'000.00	-35'000.00	0.00	-52'500.00	35'000.00	17'500.00	4	25.00
4220 Rettung Grenchen		0.00	0.00	0.00	0.00	0.00	0.00	0.00	0.00	0.00		
NEU	Ersatz Ambulanzfahrzeug	0.00	0.00	0.00	0.00	0.00	0.00	0.00	0.00	0.00	8	12.50
5726 Soziale Dienste Oberer Leberberg SDOL SF		0.00	273'191.35	667'000.00	0.00	-48'300.30	0.00	-203'845.43	117'646.22	736'346.92		
ANR00069	SDOL: Ersatz Telefon-Anlage	0.00	41'352.70	41'352.70	-20'677.18	-10'338.18	0.00	-31'015.35	20'675.53	10'337.35	4	25.00
ANR00137	5726:5200.00 KLIBNET Anschaffung Software	0.00	131'838.65	131'838.65	-131'837.65	0.00	0.00	-131'837.65	1.00	1.00	4	25.00
NEU	Räumliche Veränderungen SDOL	0.00	100'000.00	600'000.00	-3'030.30	-21'212.12	0.00	-24'242.42	96'968.70	675'757.58	33	3.03
NEU	Anschaffung elektronische Aktenführung	0.00	0.00	67'000.00	0.00	-16'750.00	0.00	-16'750.00	0.00	50'250.00	4	25.00
6130 Kantonstrassen		0.00	130'247.00	0.00	0.00	-3'256.18	0.00	-9'251.70	124'251.48	120'995.30		
ANR00071	Industrieerschliessung Neckarsulmstrasse, Gemeindebeitrag	0.00	24'447.00	24'447.00	-1'545.53	-611.18	0.00	-2'156.70	22'901.48	22'290.30	40	2.50
ANR00072	Instandsetzung Aarebrücke: Gemeindebeitrag	0.00	105'800.00	0.00	-4'450.00	-2'646.00	0.00	-7'096.00	101'350.00	98'705.00	40	2.50
6150 Gemeindestrassen		0.00	11'307'900.84	2'513'000.00	0.00	-57'641.08	0.00	-1'901'392.55	9'984'918.36	11'919'508.29		
ANR00073	Bahnhof Grenchen Süd: Neugestaltung Bahnhofsbereich, Projektklerung	0.00	221'765.65	100'000.00	-6'089.14	-8'044.14	0.00	-14'133.28	215'676.51	307'632.37	40	2.50
ANR00075	Öffentliche Beleuchtung: Effizienzsteigerung Rahmenkredit Periode 2013-2016	0.00	661'609.55	0.00	-40'839.06	-16'540.24	0.00	-57'379.30	620'770.49	604'230.25	40	2.50
NEU	Öffentliche Beleuchtung: Effizienzsteigerung Rahmenkredit Periode 2019-2022	0.00	0.00	220'000.00	0.00	-6'500.00	0.00	-6'500.00	0.00	214'500.00	40	2.50
ANR00076	Rebgasse Nord: Gesamtausbau Erschliessungsstrasse, Entwässerungsanlagen	0.00	387'376.20	0.00	-33'984.18	-9'684.41	0.00	-43'668.58	353'392.03	343'707.62	40	2.50
ANR00077	Jurastrasse- Kreisel Kastelestrasse Strassenbau, Einbau lärm-dämmender Belag	0.00	780'882.89	0.00	-63'844.50	-19'522.07	0.00	-83'366.57	717'038.39	697'516.32	40	2.50
ANR00078	Kirchstrasse Süd: Einbau lärm-dämmender Belag, Kanalisationsoptimierung	0.00	358'343.65	0.00	-21'048.14	-8'568.59	0.00	-30'006.73	337'295.51	328'336.92	40	2.50
ANR00079	Molenweg: Fertigstellung Kehplatz	0.00	74'939.30	0.00	-5'813.63	-1'873.48	0.00	-7'687.12	69'125.67	67'252.19	40	2.50
ANR00080	Allerheiligenstrasse Ost: Belagsanierung und Einbau lärm-dämmender Belag	0.00	660'163.50	0.00	-44'538.83	-16'504.09	0.00	-61'042.92	615'624.67	599'120.59	40	2.50
ANR00081	Kirchstrasse Nord: Belagsanierung und Einbau lärm-dämmender Belag	0.00	762'238.00	0.00	-28'977.07	-19'065.95	0.00	-48'033.02	733'269.93	714'204.98	40	2.50
NEU	Kirchstrasse Nord: Belagsanierung und Einbau lärm-dämmender Belag, Beitrag	0.00	0.00	-45'000.00	0.00	1'125.00	0.00	1'125.00	0.00	-43'875.00	40	2.50

Anhang

Abschreibungstabelle

ANR00082	Westliche Döderizstrasse, Strassen- und Trottoirsanierung	0,00	903.636,20	-41.847,02	-22.590,91	0,00	-64.437,92	861.789,19	839.196,28	40	2,50
ANR00083	Bielstrasse Ost, Sanierung Treppenanlage	0,00	48.587,85	-3.644,40	-1.214,70	0,00	-4.859,09	44.943,45	43.728,76	40	2,50
ANR00084	Leberstrasse Mitte, Ausbau Strassenentwässerung	0,00	51.719,75	-2.585,99	-1.292,99	0,00	-3.878,99	49.133,76	47.840,76	40	2,50
ANR00085	Schneegstrasse Nord, Strassen- und Trottoirsanierung	0,00	220.674,20	-9.533,86	-5.516,86	0,00	-15.050,71	211.140,35	205.623,49	40	2,50
ANR00088	Werkhof, Saiz-Silo mit Verladestation	0,00	8.366,15	-2.091,77	-39.795,77	0,00	-41.887,54	6.274,38	276.478,61	8	12,50
ANR00089	Rahmenkredit Strassenunterhalt	0,00	700.013,75	-26.251,34	-17.500,34	0,00	-43.751,69	673.762,41	666.262,06	40	2,50
NEU	Rahmenkredit Strassenunterhalt	0,00	0,00	0,00	-9.500,00	0,00	-9.500,00	0,00	370.500,00	40	2,50
ANR00090	Schlachthausstrasse, SBB Überführung, Überführung	0,00	935.632,85	-46.781,82	-23.390,82	0,00	-70.172,64	888.851,03	865.460,21	40	2,50
ANR00091	Rufinistrasse, Instandsetzung	0,00	27.818,00	1.391,45	695,45	0,00	2.086,90	-26.426,55	-25.731,10	40	2,50
ANR00092	Kapellstrasse: Bundesbeitrag	0,00	-61.904,00	2.591,10	1.545,10	0,00	4.136,20	-59.212,90	-57.667,80	40	2,50
ANR00094	Jurastrasse- Kreisell Kastelsstrasse, Strassenbau, Bundesbeitrag	0,00	-75.000,00	3.750,00	1.875,00	0,00	5.625,00	-71.250,00	-69.375,00	40	2,50
ANR00097	Westliche Döderizstrasse, Strassen- und Trottoirsanierung Langtag (Ankerstrasse/Freytagstrasse): Erschliessung, Perimeterbeiträge	0,00	-658.351,95	21.542,80	16.458,80	0,00	38.001,60	-636.809,15	-620.350,35	40	2,50
ANR00098	Rebgasse Nord, Gesamtausbau Erschliessungsstrasse, Entwässerungsanlagen	0,00	-10.000,00	330.000,00	8.250,00	0,00	9.250,00	-9.000,00	-320.750,00	40	2,50
ANR00138	6150.5010.09 Freitagstrasse, Strassenneubau	0,00	54.312,70	-5.431,46	-1.357,82	0,00	-6.789,28	48.881,24	47.523,43	40	2,50
ANR00139	6150.5010.07 Allerheiligenstrasse West, Strassensanierung	0,00	74.748,05	-6.050,40	-1.868,70	0,00	-7.919,10	68.697,65	66.828,95	40	2,50
ANR00140	6150.6350.07 Allerheiligenstrasse West Beitrag Vigier Beton für Zufahrt Steinbruch	0,00	10.488,80	-787,44	-262,22	0,00	-1.049,66	9.701,36	9.438,14	40	2,50
ANR00141	6150.5010.10 Kapellstrasse: Strassensanierung	0,00	111.155,90	-11.115,70	-2.778,90	0,00	-13.894,60	100.040,20	97.261,31	40	2,50
ANR00142	6150.5010.15 Schützengasse, Blumenrain, Belagersatz	0,00	102.765,20	-9.197,73	-2.599,13	0,00	-11.796,86	93.967,47	90.996,34	40	2,50
ANR00143	6150.5010.17 Haldenstrasse, Fertigstellung West	0,00	43.251,15	-3.244,56	-1.081,28	0,00	-4.325,84	40.006,59	38.925,31	40	2,50
ANR00150	6150 Übertrag aus Anlagen im Bau per 31.12.2017	0,00	1.107.524,30	-105.856,02	-27.688,11	0,00	-133.544,13	1.001.688,28	973.980,18	40	2,50
ANR00151	6150 Grundstücke für künftige Strassen- und Trottoirerweiterungen Umstellung HRM2	0,00	339.872,85	-101.961,87	-33.987,29	0,00	-135.949,15	237.910,99	203.923,70	10	10,00
ANR00154	6150 Alles Verwaltungsvermögen Umstellung HRM2	0,00	2.340.906,35	-702.241,92	-234.060,64	0,00	-936.322,55	1.638.564,44	1.404.483,80	10	10,00
NEU	Dählenstrasse, Strassensanierung und Einbau lärmämmender Belag	0,00	1.180.000,00	200.000,00	-34.500,00	0,00	-64.000,00	1.150.500,00	1.316.000,00	40	2,50
NEU	Römerbrücke Sanierung	0,00	0,00	63.000,00	-1.575,00	0,00	-1.575,00	0,00	61.425,00	40	2,50
NEU	Centralstrasse, Belagersatz, lärmämmender Belag	0,00	0,00	650.000,00	-16.250,00	0,00	-16.250,00	0,00	633.750,00	40	2,50
NEU	Güterstrasse, Strassensanierung	0,00	0,00	720.000,00	-18.000,00	0,00	-18.000,00	0,00	702.000,00	40	2,50
NEU	Rahmenkredit Behindertengerechte Bushaltestelle	0,00	0,00	235.000,00	-5.875,00	0,00	-5.875,00	0,00	229.125,00	40	2,50
6151 Parkplatz		0,00	0,00	140.000,00	-17.500,00	0,00	-17.500,00	0,00	122.500,00	8	12,50
NEU	Ersatz Parkhäuser	0,00	0,00	140.000,00	-17.500,00	0,00	-17.500,00	0,00	122.500,00	8	12,50
6153 Werkhof		0,00	823.882,07	-81.945,34	-24.966,12	0,00	-106.911,47	741.936,73	716.970,60	33	3,03
ANR00144	6153.5040.00 Werkhof, Sanierung und Erweiterung Personalaräume	0,00	658.882,07	-76.945,34	-19.966,12	0,00	-96.911,47	581.936,73	561.970,60	33	3,03
NEU	Neuroorganisation Werkhof	0,00	165.000,00	-5.000,00	-5.000,00	0,00	-10.000,00	160.000,00	155.000,00	33	3,03
6154 Fuhrpark		0,00	563.320,95	-97.757,95	-65.531,76	0,00	-163.289,71	465.563,00	855.031,24	8	12,50
ANR00145	6154.5060.00 Ersatz Kleintraktor mit Anbaugeräten	0,00	99.500,00	-37.313,00	-12.437,50	0,00	-49.750,50	62.187,00	49.749,50	8	12,50
ANR00161	Restanzen aus Umstellung HRM2 2	0,00	2.820,95	-2.819,95	0,00	0,00	-2.819,95	1,00	1,00	8	12,50
NEU	Ersatz Mehrzwecktransporter	0,00	55.000,00	-6.875,00	-6.875,00	0,00	-13.750,00	48.125,00	41.250,00	8	12,50

Anhang

Abschreibungstabelle

NEU	Ersatz Aubaustreuer JG 2011	0,00	10'000,00	0,00	10'000,00	-1'250,00	0,00	-2'500,00	8'750,00	7'500,00	8	12,50
NEU	Ersatz Lieferwagen JG 2001	0,00	26'000,00	0,00	26'000,00	-3'250,00	0,00	-6'500,00	22'750,00	19'500,00	8	12,50
NEU	Ersatz Leetwagen LW JG 2000 INV-Nr. 1	0,00	370'000,00	330'000,00	700'000,00	-46'250,00	0,00	-72'344,26	323'750,00	627'655,74	8	12,50
NEU	Ersatz Spindelmäher JG 2008 INV-Nr. 220	0,00	0,00	125'000,00	125'000,00	0,00	0,00	-15'625,00	0,00	109'375,00	8	12,50
7201 Abwasserbeseitigung SF		0,00	10'648'821,78	1'465'000,00	12'113'821,78	-1'365'651,52	0,00	-1'857'193,63	9'283'170,26	10'256'628,15		
ANR00102	Kastelstrasse: Kreisel Jurastrasse, Kanalisationsoptimierung	0,00	50'793,40	0,00	50'793,40	-3'047,74	0,00	-4'063,61	47'745,66	46'729,79	50	2,00
ANR00103	Regenbecken Schwimmbad, Gesamtsanierung	0,00	729'101,47	0,00	729'101,47	-53'545,39	0,00	-66'127,42	675'556,08	660'974,05	50	2,00
ANR00104	Kirchstrasse Süd: Kanalisationsoptimierung	0,00	183'725,93	0,00	183'725,93	-13'076,54	0,00	-16'751,06	170'649,39	166'974,87	50	2,00
ANR00105	Sportstrasse West: Kanalisationsoptimierung	0,00	353'420,75	0,00	353'420,75	-26'754,43	0,00	-33'822,84	326'666,33	319'597,91	50	2,00
ANR00106	Dählenbach/Bachtelenbach: Hochwasserschutz und Renaturierung	0,00	1'351'761,65	0,00	1'351'761,65	-36'481,68	0,00	-63'516,92	1'315'279,97	1'288'244,73	50	2,00
ANR00107	Rebgasse Nord: Entwässerungsanlagen	0,00	799'286,71	0,00	799'286,71	-63'298,17	0,00	-79'283,95	735'990,54	720'004,76	50	2,00
ANR00108	Regenbecken Moosstrasse 1+2: Gesamtsanierung	0,00	755'571,51	0,00	755'571,51	-34'114,47	0,00	-49'225,90	721'457,04	706'345,61	50	2,00
ANR00109	Hochwasserentlastung HE 013N Girardstrasse, Nachrüstung Siebrechanlage	0,00	203'748,41	0,00	203'748,41	-9'021,64	0,00	-13'096,61	194'726,77	190'651,80	50	2,00
ANR00110	Chappeli: Sanierung Meteorwasserleitung	0,00	26'509,82	0,00	26'509,82	-1'061,20	0,00	-1'591,39	25'448,62	24'918,43	50	2,00
ANR00114	Dählenbach/Bachtelenbach: Hochwasserschutz und Renaturierung	0,00	193'566,20	0,00	193'566,20	14'381,95	0,00	18'253,32	-179'186,25	-175'314,88	50	2,00
ANR00115	Dählenbach/Bachtelenbach: Hochwasserschutz und Renaturierung	0,00	193'117,35	0,00	193'117,35	13'970,89	0,00	17'833,23	-179'146,46	-175'284,12	50	2,00
ANR00117	Kanalisationsanschlussgebühren	0,00	-1'898'893,75	-400'000,00	-2'298'893,75	94'468,32	0,00	140'446,19	-1'804'425,44	-2'158'447,56	50	2,00
ANR00118	Langtag (Ankerstrasse/Freytagstrasse): Erschliessung, Perimeterbeiträge	0,00	-207'480,50	0,00	-207'480,50	5'799,61	0,00	9'949,22	-201'680,89	-197'531,28	50	2,00
ANR00146	7201.5032.05 Nikolaus-Wengli Strasse: Bereich SWG Kanalisationsoptimierung	0,00	39'784,75	0,00	39'784,75	-3'183,09	0,00	-3'978,78	36'601,67	35'605,97	50	2,00
ANR00147	7201 Übertrag aus Anlagen im Bau per 31.12.2017	0,00	1'237'578,15	0,00	1'237'578,15	-74'255,11	0,00	-99'006,68	1'163'323,04	1'138'571,47	50	2,00
ANR00157	7201 Alles Verwaltungsvermögen Umstellung HRM2	0,00	70'10'597,03	0,00	70'10'597,03	-1'168'432,83	0,00	-1'557'910,45	5'842'164,20	5'452'866,58	18	5,56
NEU	Regenbecken Naumattstrasse, Gesamtsanierung	0,00	0,00	350'000,00	350'000,00	0,00	0,00	-7'000,00	0,00	343'000,00	50	2,00
NEU	Stadientwässerung: Roboter- und Inlinesanierung von Abwasserleitungen	0,00	180'000,00	180'000,00	360'000,00	-3'600,00	0,00	-10'800,00	176'400,00	349'200,00	50	2,00
NEU	Hohenstrasse: Teilsanierung Kiestang	0,00	220'000,00	0,00	220'000,00	-4'400,00	0,00	-8'800,00	215'600,00	211'200,00	50	2,00
NEU	Hohenstrasse: Teilsanierung Kiesfang, Beiträge	0,00	0,00	-140'000,00	-140'000,00	0,00	0,00	2'800,00	0,00	-137'200,00	50	2,00
NEU	Bettlachstrasse Ost, Ausbau und Ersatz Kanalisation	0,00	0,00	245'000,00	245'000,00	0,00	0,00	-4'900,00	0,00	240'100,00	50	2,00
NEU	Centralstrasse, Kanalisation	0,00	0,00	350'000,00	350'000,00	0,00	0,00	-7'000,00	0,00	343'000,00	50	2,00
NEU	Wiltbach: Instream Revitalisierung	0,00	0,00	880'000,00	880'000,00	0,00	0,00	-17'600,00	0,00	862'400,00	50	2,00
7201 Abfallbeseitigung SF		0,00	501'276,18	530'000,00	1'031'276,18	-116'840,66	0,00	-205'309,07	384'435,52	825'967,11		
ANR00120	Abfallbeseitigung: Ersatz Kehrichtwagen JG 2007	0,00	259'776,18	0,00	259'776,18	-44'390,66	0,00	-61'709,07	215'365,52	198'067,11	15	6,67
NEU	Ersatz Kehrichtwagen JG 2006	0,00	0,00	330'000,00	330'000,00	0,00	0,00	-22'000,00	0,00	308'000,00	15	6,67
NEU	Dezentrale Sammelstellen	0,00	0,00	200'000,00	200'000,00	0,00	0,00	-25'000,00	0,00	175'000,00	8	12,50
ANR00158	7301 Alles Verwaltungsvermögen Umstellung HRM2	0,00	212'300,00	0,00	212'300,00	-63'690,00	0,00	-84'920,00	148'610,00	127'380,00	10	10,00
ANR00159	7301 Alles Verwaltungsvermögen Umstellung HRM2 Hochbauten	0,00	29'200,00	0,00	29'200,00	-8'760,00	0,00	-11'690,00	20'440,00	17'520,00	10	10,00
7500 Arten- und Landschaftsschutz		0,00	127'673,75	115'000,00	242'673,75	-10'175,58	0,00	-29'942,95	117'498,18	212'730,80		
ANR00121	Neophytenproblematik	0,00	60'000,00	0,00	60'000,00	-3'000,00	0,00	-4'500,00	57'000,00	55'900,00	40	2,50

Anhang

Abschreibungstabelle

ANR00122	Eschensterben: Ersatzpflanzungen auf dem gesamten Stadtgebiet	0,00	67.673,75	55.000,00	0,00	122.673,75	-7.175,58	-12.267,38	0,00	-19.442,95	60.498,18	103.230,80	10	10,00
NEU	Massnahmen Buchsbaumzünster	0,00	0,00	60.000,00	0,00	60.000,00	0,00	-6.000,00	0,00	-6.000,00	0,00	54.000,00	10	10,00
7690	Übrige Bekämpfung von Umweltverschmutzung	0,00	5.219,80	0,00	0,00	5.219,80	-261,50	-130,50	0,00	-391,99	4.958,31	4.927,81	40	2,50
ANR00123	Lärmsanierungen von Gemeindestrassen	0,00	5.219,80	0,00	0,00	5.219,80	-261,50	-130,50	0,00	-391,99	4.958,31	4.927,81	40	2,50
7710	Friedhof und Bestattung	0,00	346.291,88	40.000,00	0,00	386.291,88	-34.047,97	-11.705,81	0,00	-45.753,79	312.243,91	340.538,09	33	3,03
ANR00148	7710.5040.01 Sanierung Abschlussmauer Süd	0,00	84.773,50	0,00	0,00	84.773,50	-10.274,16	-2.568,89	0,00	-12.843,06	74.499,34	71.930,44	33	3,03
ANR00149	7710.5040.02 Neues Urnengrabfeld	0,00	261.518,38	0,00	0,00	261.518,38	-23.773,81	-7.924,80	0,00	-31.698,61	237.744,57	229.819,77	33	3,03
NEU	Umgestaltungsplanung Friedhof für neues Baumurnengrab	0,00	0,00	40.000,00	0,00	40.000,00	0,00	-1.212,12	0,00	-1.212,12	0,00	38.787,88	33	3,03
7900	Raumordnung	0,00	260.994,95	100.000,00	0,00	360.994,95	-57.580,54	-36.069,50	0,00	-93.680,03	203.414,42	267.314,92	10	10,00
ANR00124	Revision der Ortsplanung	0,00	260.994,95	100.000,00	0,00	360.994,95	-57.580,54	-36.069,50	0,00	-93.680,03	203.414,42	267.314,92	10	10,00
8502	Wirtschafts- und Standortförderung	0,00	320.810,50	0,00	0,00	320.810,50	-181.215,75	-80.202,63	0,00	-261.418,37	139.594,76	59.392,13	4	25,00
ANR00125	Wirtschaftsförderungskredit	0,00	320.810,50	0,00	0,00	320.810,50	-181.215,75	-80.202,63	0,00	-261.418,37	139.594,76	59.392,13	4	25,00
Gesamt		0,00	646.919.675,14	10.566.400,00	0,00	75.186.075,14	-9.569.325,33	-3.802.311,37	0,00	-13.371.636,70	55.050.348,81	61.814.438,44	0,00	0,00

Anhang

Verpflichtungskreditkontrolle

A 14 Verpflichtungskredite der Investitionsrechnung

Konto	Bezeichnung	Beschluss- datum	Beschluss- organ	Bruttokredit	kumulierte Ausgaben / Einnahmen bis 31.12.2018	Budget 2019 Ausgaben	Budget 2019 Einnahmen	Total Ausgaben / Einnahmen bis 31.12.2019	Restkredit / Saldo	Budget 2020
0	Allgemeine Verwaltung			2'887'000	729'733.26	740'000	-	1'469'733.26	1'737'266.74	60'000
0221	Einwohnerkontrolle			50'000	-	50'000	-	50'000.00	-	-
0221.5060.xx	Renovation und Einrichtung Einwohnerkontrolle	05.12.18	GV	50'000		50'000		50'000.00		
0224	Informatik			270'000	-	270'000	-	270'000.00	-	-
0224.5060.16	LifeCycle - Ersatz Rechenzentrum Verwaltung	05.12.18	GV	200'000		200'000		200'000.00		
0224.5060.17	Konzept - Digitaler Belegfluss	05.12.18	GV	30'000		30'000		30'000.00		
0224.5060.18	Konzept - Verschlüsselung von IKT-Daten	05.12.18	GV	40'000		40'000		40'000.00		
0228	übrige allgemeine Dienste			1'600'000	464'401.70	-	-	464'401.70	1'135'598.30	60'000
0228.5660.01	Primatwechsel Pensionskasse	07.12.17	GV	1'600'000	464'401.70			464'401.70	1'135'598.30	
0228.5xxx.xx	Ersatz einheitliches Zeiterfassungssystem		GV	60'000						60'000
0290	Verwaltungslegenschaften, übrige			827'000	81'346.16	320'000	-	401'346.16	425'653.84	
0290.5040.00	Sicherheitsdienste, Ersatz Heizung	05.09.17	GV	30'000	25'474.80			25'474.80	4'525.20	
0290.5060.00	Parktheater: Erneuerung Theatersaal- Infrastruktur (Bühnentechnik)	27.09.17	GRK	88'000	54'000.00			54'000.00	34'000.00	
0290.5060.01	Parktheater: Ersatz Kühlanlage	28.11.18	GRK	91'000				-	91'000.00	
0290.5660.00	Parktheater: Übernahme Liegenschaft, Investitionsbeitrag Mobiliar	03.05.17	GRK	300'000	1'871.36			1'871.36	298'128.64	
0290.5660.01	Parktheater: Ersatz Küchengeräte, Ersatz Lift	31.10.18	GR	81'500		320'000		320'000.00	-2'000.00	
		22.08.18	GRK	227'000						
		12.11.18	SP	9'500						
0291	Gemeindehaus/Stadthaus			460'000	183'985.40	100'000	-	283'985.40	176'014.60	-
0291.5040.00	Zentrales Verwaltungsgebäude: Projektwettbewerb	04.12.13	GV	240'000	183'985.40	100'000		283'985.40	256'014.60	
		03.12.14	GV	300'000						
0291.6310.00	Zentrales Verwaltungsgebäude, Kantonsbeitrag			-80'000				-	-80'000.00	
1	Öffentliche Ordnung und Sicherheit, Verteidigung			1'922'800	229'428.40	-	-	229'428.40	1'648'371.60	216'000

A 14 Verpflichtungskredite der Investitionsrechnung

Konto	Bezeichnung	Beschluss- datum	Beschluss- organ	Bruttokredit	kumulierte Ausgaben / Einnahmen bis 31.12.2018	Budget 2019 Ausgaben	Budget 2019 Einnahmen	Total Ausgaben / Einnahmen bis 31.12.2019	Restkredit / Saldo	Budget 2020
1110	Polizei			75'000	-	-	-	-	-	75'000
1110.5060.xx	Ersatz Fahrzeug		GV	75'000						75'000
1500	Feuerwehr			510'000	162'286.50	-	-	162'286.50	377'713.50	141'000
1500.5060.02	Ersatz Feuerwehr-Rüstwagen	05.09.17	GV	540'000	162'286.50			162'286.50	377'713.50	
1500.6310.02	Ersatz Feuerwehr-Rüstwagen: Beitrag SGV	05.09.17	GV	-270'000					-270'000.00	
1500.5060.xx	Neuanschaffung Transportfahrzeug		GV	140'000						91'000
1500.5060.xx	Neuanschaffung Gross-Lüfter		GV	100'000						50'000
1612	Schiessanlage			81'000	67'141.90	-	-	67'141.90	13'858.10	
1612.5040.00	Schiessanlage Lauacker: Dachsanierung	05.09.17	GV	81'000	67'141.90			67'141.90	13'858.10	
1620	Zivilschutz			1'256'800	-	-	-	-	1'256'800.00	-
1620.5040.00	Zivilschutzanlage: Gesamtenerneuerung Führungsstandort Kastels	24.10.18	GRK	1'256'800					1'256'800.00	
1620.6300.00	Zivilschutzanlage: Gesamtenerneuerung Führungsstandort Kastels, Beiträge	24.10.18	GRK	-1'256'800					-1'256'800.00	
2	Bildung			17'903'500	12'583'635.40	1'568'400	-	14'152'035.40	2'113'064.60	1'418'400
2170	Schulliegenschaften			15'664'800	11'572'478	1'278'400	-	12'850'878	1'175'522	1'178'400
2170.5040.01	SEK I-Reform, Projektierungskredit	04.12.13	GV	60'000	3'285'380.83			3'285'380.83	364'619.17	
		08.03.15	Urne	3'590'000						
2170.5040.02	SH Kastels: Ersatz Fernleitungen Heizung	23.05.17	GR	218'000	189'951.25			189'951.25	28'048.75	
2170.5040.08	Schulhaus Eichholz West: Gesamtsanierung	21.12.10	GV	350'000	7'830'560.31			7'830'560.31	769'439.69	
		20.12.11	GV	300'000						
		17.06.12	Urne	7'950'000						
2170.6310.08	Schulhaus Eichholz: Gesamtsanierung Kantonsbeitrag		GV	-265'000	-7'818.50			-7'818.50	-257'181.50	
2170.6360.08	Schulhaus Eichholz: Gesamtsanierung übrige Beiträge		GV		-173'790.00			-173'790.00	173'790.00	
2170.5040.10	SH Kastels: Schulraumprovisorium, Projektierung	05.07.17	GRK	15'000					15'000.00	
2170.5040.11	SH IV: Erneuerung Wärmeversorgung	19.09.17	GR	236'700	85'792.64			85'792.64	150'907.36	
2170.6300.11	SH IV: Erneuerung Wärmeversorgung	19.09.17	GR	-11'700					-11'700.00	
2170.5040.12	Umbau Schulhaus IV: Kindergarten anstelle Sitzungszimmer	04.04.18	GRK	84'000	79'504.56			79'504.56	4'495.44	
2170.5060.90	Anschaffungen Schulmobiliar, Turn-/Werk- /Unterrichtsgeräte 2019	05.12.18	GV	203'400		203'400		203'400.00	-	

A 14 Verpflichtungskredite der Investitionsrechnung

Konto	Bezeichnung	Beschluss- datum	Beschluss- organ	Bruttokredit	kumulierte Ausgaben / Einnahmen bis 31.12.2018	Budget 2019 Ausgaben	Budget 2019 Einnahmen	Total Ausgaben / Einnahmen bis 31.12.2019	Restkredit / Saldo	Budget 2020
2170.5090.90	Anschaffungen Schulmobiliar, Turn-/Werk- /Unterrichtsgeräte 2020		GV	208'400						208'400
2170.5040.14	Kindergarten Eichholz: Ersatz Fensterfront Süd	05.09.17	GV	60'000	105'810.93			105'810.93	-45'810.93	
2170.5040.13	Schulhaus Kastels: Schulraumprovisorium	03.04.18	GR	302'000	152'012.75			152'012.75	149'987.25	40'000
2170.5040.15	Kindergarten Eichholz: Sanierung Flachdach	22.08.18	GRK	75'000	25'072.90			25'072.90	49'927.10	
2170.6310.15	Kindergarten Eichholz: Sanierung Flachdach, Kantonsbeitrag	22.08.18	GRK	-16'000				-	-16'000.00	
2170.5040.18	Schulhaus Kastels: Planungskredit Schulraumerweiterung und Neubau DTH	05.12.18	GV	300'000		300'000		300'000.00	-	300'000
2170.5040.xx	Schulhaus Kastels: Ersatz defekte Formteile Eternitabdeckung	05.12.18	GV	78'000		78'000		78'000.00	-	
2170.5040.xx	Schulhaus Eichholz: Erneuerung Allwetterplatz	05.12.18	GV	82'000		82'000		82'000.00	-	
2170.5040.16	DTH/SSH: Dachsanierung	05.12.18	GV	315'000		315'000		315'000.00	-	
2170.5040.xx	Schulhaus I: Innensanierung	05.12.18	GV	100'000		300'000		300'000.00	-200'000.00	
2170.5040.xx	Schulhaus I: Einbau Schulküchen		GV	1'300'000						500'000
2170.5040.xx	DTH/SSH: Neuer Belag Turnhalle		GV	130'000				-		130'000
2193	Informatik Schulen			2'238'700	1'011'157.73	290'000	-	1'301'157.73	937'542.27	240'000
2193.5060.00	Ersatz Bildungsserver, Erneuerung WLAN, Glasfaseranbindung Schulhäuser	20.12.11	GV	496'000	332'695.23			332'695.23	163'304.77	
2193.5060.04	ICT-Konzept Schulen Grenchen 2021	15.12.15	GV	1'742'700	678'462.50	290'000		968'462.50	774'237.50	240'000
3	Kultur, Sport und Freizeit, Kirche			9'932'000	4'006'331.69	2'376'000	-90'000	6'042'331.69	642'068.31	2'847'000
3112	Historisches Museum			334'000	5'385.00	250'000	-	5'385.00	328'615.00	
3112.5040.00	Ersatz Beleuchtung Ausstellungsräume - Projektor	21.08.17	BAPLUK51	9'000	5'385.00			5'385.00	328'615.00	
3112.5040.00	Ersatz Beleuchtung Ausstellungsräume - Ausführung	05.12.18	GV	325'000		250'000				
3113	Kunsthaus			110'000	-	-	-	-	-	110'000
3113.5040.xx	Ersatz Beleuchtung Altbau		GV	110'000						110'000
3211	Stadtbibliothek			1'000'000	414'008.64	500'000	-	914'008.64	85'991.36	
3211.5040.00	Stadtbibliothek: Umnutzung alte Turnhalle	15.12.16	GV	900'226	414'008.64	500'000		914'008.64	85'991.36	
	Stadtbibliothek: Umnutzung alte Turnhalle - Projektorungskredit für Aktivierung	29.08.17	GR	17'774						

A 14 Verpflichtungskredite der Investitionsrechnung

Konto	Bezeichnung	Beschluss- datum	Beschluss- organ	Bruttokredit	kumulierte Ausgaben / Einnahmen bis 31.12.2018	Budget 2019 Ausgaben	Budget 2019 Einnahmen	Total Ausgaben / Einnahmen bis 31.12.2019	Restkredit / Saldo	Budget 2020
	Stadtbibliothek: Umnutzung alte Turnhalle. - Kredit Projektierung/Ausschreibung	29.08.17	GR	82'000						
3220	Konzert und Theater			301'000	179'976.89	-	-	179'976.89	130'423.11	
3220.5040.00	Parktheater: Teilsanierung Küche, Projektierung	21.06.17	GRK	58'000	49'356.21			49'356.21	8'643.79	
3220.5040.01	Parktheater: Erneuerung Wärmeversorgung	19.09.17	GR	165'400	84'291.28			84'291.28	81'108.72	
3220.6300.01	Parktheater: Erneuerung Wärmeversorgung, Beitrag	19.09.17	GR	-9'400						
3220.5060.00	Parktheater: Erneuerung Seminar- Infrastruktur	05.07.17	GRK	87'000	46'329.40			46'329.40	40'670.60	
3290	Kultur, übrige			2'000'000	2'711'340.19	-	-20'000	2'691'340.19	-691'340.19	
3290.5090.00	Grenchner Stadtgeschichte, Geschichtsschreibung 1851-2011	20.12.11	GV	530'000	522'050.19			522'050.19	7'949.81	
3290.6090.00	Grenchner Stadtgeschichte, Geschichtsschreibung 1851-2011, Verkäufe	20.12.11	GV	-30'000	-			-	-30'000.00	
3290.6310.00	Grenchner Stadtgeschichte, Geschichtsschreibung 1851-2011, Lotteriefonds	20.12.11	GV	-100'000	-75'500.00			-75'500.00	-24'500.00	
3290.6320.00	Grenchner Stadtgeschichte, Geschichtsschreibung 1851-2011, Beitrag Bürgergemeinde	20.12.11	GV	-20'000	-10'000.00			-10'000.00	-10'000.00	
3290.6360.00	Grenchner Stadtgeschichte, Geschichtsschreibung, Entnahme aus Vermächtnis Fundraising	20.12.11	GV	-380'000	-22'000.00			-22'000.00	-358'000.00	
3290.5650.00	Velodrome Suisse: Beitrag	20.12.11	GV	2'000'000	2'000'000.00			2'000'000.00	-	
3290.5450.01	Velodrome Suisse: Darlehen Erschliessung	24.04.12	GR	400'000	400'000.00			400'000.00	-	
3290.6450.01	Neubau Velodrome Grenchen: Amortisation Darlehen	24.04.12	GR	-400'000	-100'000.00		-20'000	-120'000.00	-280'000.00	
3290.6350.00	Velodrome Suisse: Beitrag an Raseninstandstellung			-	-3'210.00			-3'210.00	3'210.00	

A 14 Verpflichtungskredite der Investitionsrechnung

Konto	Bezeichnung	Beschluss- datum	Beschluss- organ	Bruttokredit	kumulierte Ausgaben / Einnahmen bis 31.12.2018	Budget 2019 Ausgaben	Budget 2019 Einnahmen	Total Ausgaben / Einnahmen bis 31.12.2019	Restkredit / Saldo	Budget 2020
3410	Sport			1'281'000	80'737.35	1'045'000	-	1'125'737.35	155'262.65	-
3410.5040.01	Fussballplatz Riedern Nord: Instandstellung Platzbeleuchtung und Ballfang	04.04.18	GRK	57'000	55'737.35			55'737.35	1'262.65	
3410.5040.02	IG Riedern: Sanierung Flachdach Clubhaus	28.11.18	GRK	80'000	25'000.00			25'000.00	55'000.00	
3410.5040.xx	Ersatz Zaun West Riedern	05.12.18	GV	45'000		45'000		45'000.00	-	
3410.5040.17	Minigolfanlage: Bauliche Massnahmen	20.03.20019	GRK	99'000				-	99'000.00	
3410.5660.00	Turnverein Grenchen: Investitionsbeitrag Sanierung Sportstadion	13.06.17	GR	1'000'000		1'000'000		1'000'000.00	-	
3412	Aussenschwimmbad			1'536'000	614'883.62	200'000	-70'000	744'883.62	408'116.38	343'000
3412.5040.00	Schwimmbad: Sanierung Tribüne, Pilottappe	15.12.15	GV	120'000	141'717.34			141'717.34	-21'717.34	
3412.5040.01	Schwimmbad: Sanierung Tribüne 2. Etappe	15.12.16	GV	725'000	530'449.07			530'449.07	194'550.93	
3412.6310.00	Schwimmbad: Sanierung Tribüne 2. Etappe, Kantonsbeitrag	15.12.16	GV	-90'000	-83'597.00		-70'000	-153'597.00	63'597.00	
3412.5040.02	Schwimmbad: Einbau Garderobenraum	05.09.17	GV	26'000	26'314.21			26'314.21	-314.21	
3412.5040.19	Schwimmbad: Sanierung Beckenauskleidung Hufeisenbecken	05.12.18	GV	372'000		200'000		200'000.00	172'000.00	150'000
3412.5040.xx	Schwimmbad: Erweiterung Planschbecken		GV	80'000						30'000
3412.5060.xx	Schwimmbad: Erneuerung Technik für Aufbereitung Badewasser		GV	280'000						140'000
3412.5090.xx	Schwimmbad: Parkpflegewerk		GV	23'000						23'000
3415	Fussballstadion			2'680'000	-	381'000	-	381'000	-	2'099'000
3415.5040.00	Fussballstadion Brühl: Sanierung Tribüne und WC-Anlagen	05.12.18	GV	381'000		381'000		381'000.00	-	
3415.5060.xx	Stadion Brühl: Automatische Bewässerung		GV	99'000						99'000
3415.5040.xx	Kunstrasenfeld Fussball		GV	2'200'000						2'000'000
3417	Skiliftanlage			575'000	-	-	-	-	-	295'000
3417.5060.00	Skilift Grenchenberg AG: Ersatz Pistenfahrzeug	03.04.18	GR	187'000	187'000			187'000.00	-	
3417.5660.03	Skilift Grenchenberg AG: Ersatz Kinder skilift, Investitionsbeitrag	14.05.19	GR	575'000						295'000
3422	Kinderspielplätze			225'000	-	-	-	-	225'000.00	-
3422.5060.19	Umzug und Ersatzbeschaffungen Robi- Spielplätze	14.05.19	GR	225'000					225'000.00	

A 14 Verpflichtungskredite der Investitionsrechnung

Konto	Bezeichnung	Beschlussdatum	Beschlussorgan	Bruttokredit	kumulierte Ausgaben / Einnahmen bis 31.12.2018	Budget 2019 Ausgaben	Budget 2019 Einnahmen	Total Ausgaben / Einnahmen bis 31.12.2019	Restkredit / Saldo	Budget 2020
4	Gesundheit			395'000	1'10'185.40	-	-	110'185.40	284'814.60	
4210	Ambulante Krankenpflege			100'000	70'000.00	-	-	70'000.00	30'000.00	
4210.5660.02	Spitex-Verein Grenchen: Investitionsbeitrag	05.09.17	GV	100'000	70'000.00			70'000.00	30'000.00	
4220	Rettungsdienste			295'000	40'185.40	-	-	40'185.40	254'814.60	
4220.5060.00	Bahrsystem Striker	04.12.13	GV	120'000	40'185.40			40'185.40	79'814.60	
4220.5060.02	Rettung Grenchen: Ersatz Ambulanzfahrzeug	05.09.17	GV	175'000				-	175'000.00	
5	Soziale Sicherheit			217'000	41'352.70	100'000	-	141'352.70	8'647.30	667'000
5726	Sozialregion Oberer Leberberg SF			217'000	41'352.70	100'000	-	141'352.70	8'647.30	667'000
5726.5060.00	SDOL: Ersatz Telefonie-Anlage	05.09.17	GV	50'000	41'352.70			41'352.70	8'647.30	
5726.5xxx.xx	Anschaffung elektronische Aktenführung		GV	67'000						67'000
5726.5040.xx	Räumliche Veränderungen SDOL	05.12.18	GV	100'000						600'000
6	Verkehr			11'698'300	1'989'544.25	3'304'300	-515'000	4'778'844.25	2'444'455.75	3'108'000
6130	Kantonsstrassen			288'300	88'447.00	58'300	-	146'747.00	141'553.00	
6130.5610.00	Industrierschliessung Neckarsulmstrasse, Gemeindebeitrag	04.12.13	GV	150'000	28'947.00	12'000		40'947.00	109'053.00	
6130.5610.01	Instandsetzung Aarebrücke: Gemeindebeitrag			138'300	59'500.00	46'300		105'800.00	32'500.00	
6150	Gemeindestrassen			10'265'000	1'801'597.25	2'620'000	-515'000	3'906'597.25	2'008'402.75	2'513'000
6150.5010.01	Bahnhof Grenchen Süd: Neugestaltung Bahnhofsareal, Projektierung	18.12.07	GV	160'000	210'802.65	200'000		410'802.65	99'197.35	100'000
		01.07.09	GV	50'000						
		03.12.14	GV	100'000						
		04.12.18	GR	200'000						
6150.6310.04	Bielstrasse: Sanierung Stützmauer Kantonsbeitrag			-	-100'000.00			-100'000.00	-	
6150.5010.05	Öffentliche Beleuchtung: Effizienzsteigerung Rahmenkredit Periode 2013-2016	04.12.12	GV	730'000	728'282.60			728'282.60	1'171.40	
6150.5010.25	Öffentliche Beleuchtung: Effizienzsteigerung Rahmenkredit Periode 2019-2022	05.12.18	GV	880'000		220'000		220'000.00	660'000.00	220'000
6150.5010.06	Kirchstrasse, Quartierstrasse: Erschliessung	04.12.13	GV	503'000	-			-	503'000.00	
6150.6371.06	Kirchstrasse, Quartierstrasse: Perimeterbeiträge	04.12.13	GV	-503'000	-			-	-503'000.00	

A 14 Verpflichtungskredite der Investitionsrechnung

Konto	Bezeichnung	Beschluss- datum	Beschluss- organ	Bruttokredit	kumulierte Ausgaben / Einnahmen bis 31.12.2018	Budget 2019 Ausgaben Einnahmen	Total Ausgaben / Einnahmen bis 31.12.2019	Restkredit / Saldo	Budget 2020
6150.6350.07	Allerheiligenstrasse West: Strassensanierung, Investitionsbeitrag Vigier Cement Holding AG	04.12.13	GV	-275'000	-309'033.35		-309'033.35	34'033.35	
6150.6300.10	Kapellstrasse: Strassensanierung, Bundesbeitrag	03.12.14	GV	-15'000	-27'818.00		-27'818.00	12'818.00	
6150.5010.11	Rebgasse Nord: Gesamtausbau Erschliessungsstrasse, Entwässerungsanlagen	03.12.14	GV	490'000	354'608.75	50'000	404'608.75	85'391.25	
6150.6371.11	Rebgasse Nord: Gesamtausbau Erschliessungsstrasse mit Gehweg/Erschliessungsbeiträge	03.12.14	GV	-320'000	-10'000.00		-10'000.00	-310'000.00	-320'000
6150.6300.14	Kirchstrasse Süd: Einbau lärm dämmender Belag, Bundesbeitrag			-20'000	-		-20'000.00	-	
6150.6300.18	Allerheiligenstrasse Ost: Belagsanierung, Bundesbeitrag	15.12.16	GV	-20'000	-	-20'000	-20'000.00	-	
6150.5010.19	Kirchstrasse Nord: Belagsanierung und Einbau lärm dämmender Belag	15.12.16	GV	910'000	372'238.00	390'000	762'238.00	147'762.00	
6150.6300.19	Kirchstrasse Nord: Belagsanierung und Einbau lärm dämmender Belag, Beitrag	15.12.16	GV	-45'000	-		-	-45'000.00	-45'000
6150.5010.20	Westliche Däderizstrasse: Strassen- und Trottoirsanierung	25.10.16	GR	110'000	733'636.20	170'000	903'636.20	86'363.80	
	Westliche Däderizstrasse: Strassen- und Trottoirsanierung	07.08.17	GV	880'000					
6150.6320.20	Westliche Däderizstrasse: Strassen- und Trottoirsanierung, Beitrag SWG	07.08.17	GV	-75'000	-75'000.00		-75'000.00	-	
6150.6010.95	Arrondierungsgeschäfte Strassen			-	-4.00		-4.00	4.00	
6150.6310.91	Bahnhofstrasse: Belagsanierung Süd, Kantonsbeitrag	21.12.06	GV	-30'000	-		-	-30'000.00	
6150.5040.00	Werkhof, Salz-Silo mit Verladestation	12.06.17	GV	165'000	8'366.15		8'366.15	156'633.85	310'000
			GV	310'000					
6150.5010.23	Schöneggstrasse Nord: Strassen- und Trottoirsanierung	07.08.17	GV	520'000	160'674.20	60'000	220'674.20	299'325.80	
6150.5010.24	Dählenstrasse: Strassensanierung und Einbau lärm dämmender Belag	06.12.18	GV	1'180'000		1'180'000	1'180'000.00	-	200'000
6150.6371.09	Langhag (Ankerstrasse/Freytagstrasse): Erschliessung, Perimeterbeiträge		GV	-270'000	-203'351.95		-658'351.95	388'351.95	
6150.6300.13	Jurastrasse- Kreisel Kastelsstrasse: Strassenbau, Bundesbeitrag	27.10.15	GR	-20'000	-41'804.00		-61'804.00	41'804.00	

A 14 Verpflichtungskredite der Investitionsrechnung

Konto	Bezeichnung	Beschluss- datum	Beschluss- organ	Bruttokredit	kumulierte Ausgaben / Einnahmen bis 31.12.2018	Budget 2019 Ausgaben	Budget 2019 Einnahmen	Total Ausgaben / Einnahmen bis 31.12.2019	Restkredit / Saldo	Budget 2020
6150.5010.90	Rahmenkredit Strassenunterhalt 19	05.12.18	GV	350'000		350'000		350'000.00	-	380'000
6150.5010.90	Rahmenkredit Strassenunterhalt 20		GV	380'000				-	380'000.00	380'000
6150.5010.xx	Güterstrasse, Strassensanierung		GV	840'000						720'000
6150.5010.xx	Rahmenkredit Behindertengerechte Bushaltestelle		GV	940'000						235'000
6150.5010.xx	Römerbrücke: Sanierung		GV	180'000						63'000
6150.5010.xx	Centralstrasse, Belagersatz, Lärmdämmender Belag		GV	1'980'000						650'000
6151	Parkplätze			140'000						140'000
6151.5060.xx	Ersatz Parkuhren		GV	140'000						140'000
6153	Werkhof			246'000		165'000		165'000.00	81'000.00	
6153.5040.01	Neuorganisation	05.12.18	GV	165'000		165'000		165'000.00	-	
6153.5060.00	Ersatz Scherenbühne	24.10.18	GRK	81'000					81'000.00	
6154	Fuhrpark			899'000	99'500.00	461'000		560'500.00	213'500.00	455'000
6154.5060.00	Ersatz Kleintraktor mit Anbaugeräten, JG 2006	15.12.16	GV	100'000	99'500.00			99'500.00	500.00	
6154.5060.01	Ersatz Fahrzeuge und Geräte Fuhrpark	05.09.17	GV	213'000				-	213'000.00	
6154.5060.15	Ersatz Lastwagen mit Kran JG 2001	05.12.18	GV	370'000		370'000		370'000.00	-	330'000
6154.5060.13	Ersatz Lieferwagen JG 2001	05.12.18	GV	26'000		26'000		26'000.00	-	
6154.5060.xx	Ersatz Aufbaustreuer JG 2011	05.12.18	GV	10'000		10'000		10'000.00	-	
6154.5060.14	Ersatz Mehrzwecktransporter JG 2002	05.12.18	GV	55'000		55'000		55'000.00	-	
6154.5060.xx	Ersatz Spindelmäher JG 2008		GV	125'000						125'000
7	Umweltschutz und Raumordnung			9'189'086	2'438'979.26	1'735'000	-525'000	2'878'979.26	2'570'106.74	2'250'000
7201	Abwasserbeseitigung SF			6'222'000	1'961'958.97	1'570'000	-525'000	2'236'958.97	795'041.03	1'465'000
7201.6300.00	Dählenbach / Bachtellenbach: Hochwasserschutz und Renaturierung, Bundesbeitrag	15.12.05	GV	-260'000	-262'963.35			-262'963.35	2'963.35	
7201.6310.00	Dählenbach / Bachtellenbach: Hochwasserschutz und Renaturierung, Kantonsbeitrag	15.12.05	GV	-350'000	-290'704.25			-290'704.25	-59'295.75	
7201.6360.00	Dählenbach / Bachtellenbach: Hochwasserschutz und Renaturierung, Beitrag Stiftung Umweltschutz	15.12.05	GV	-95'000	-61'280.00			-61'280.00	-33'720.00	
7201.5032.07	Regenbecken Schwimmbad: Gesamtsanierung	03.12.14	GV	955'000	862'928.17			862'928.17	92'071.83	
7201.5032.11	Rebgasse Nord: Entwässerungsanlage	03.12.14	GV	890'000	810'629.16			810'629.16	79'370.84	

A 14 Verpflichtungskredite der Investitionsrechnung

Konto	Bezeichnung	Beschluss- datum	Beschluss- organ	Bruttokredit	kumulierte Ausgaben / Einnahmen bis 31.12.2018	Budget 2019 Ausgaben	Budget 2019 Einnahmen	Total Ausgaben / Einnahmen bis 31.12.2019	Restkredit / Saldo	Budget 2020
7201.5032.12	Regenbecken Moosstrasse 1+2: Gesamtsanierung	15.12.16	GV	1'185'000	755'571.51			755'571.51	429'428.49	
7201.5032.13	Hochwasserentlastung HE 013N Girardstrasse: Nachrüstung Siebrechenanlage	15.12.16	GV	210'000	203'748.41			203'748.41	6'251.59	
7201.5032.14	Chappell: Sanierung Meteorabwasserleitung	07.08.17	GV	220'000	26'509.82			26'509.82	193'490.18	
7201.6371.09	Langhag (Ankerstrasse/Freytagstrasse): Erschliessung, Perimeterbeiträge	24.02.14	GR	-83'000	-82'480.50		-125'000	-207'480.50	124'480.50	
7201.5032.15	Stadentwässerung: Roboter- und Inlinesanierung von Abwasserleitungen	05.12.18	GV	540'000		180'000		180'000.00	360'000.00	180'000
7201.5032.17	Hohlenstrasse: Teilsanierung Kiesfang	05.12.18	GV	220'000		220'000		220'000.00	-	
7201.6371.xx	Hohlenstrasse: Teilsanierung Kiesfang, Beiträge		GV							-140'000
7201.5032.16	Dählenstrasse: Kanalisationssanierung	05.12.18	GV	1'170'000		1'170'000		1'170'000.00	-	
7201.5032.xx	Regenbecken Neumatstrasse, Gesamtsanierung		GV	520'000						350'000
7201.5032.xx	Witibach: Instream Revitalisierung		GV	880'000						880'000
7201.5032.xx	Bettlachstrasse Ost, Ausbau und Ersatz Kanalisation		GV	270'000						245'000
7201.5032.xx	Centralstrasse, Kanalisation		GV	350'000						350'000
7201.6370.11	Kanalisationsanschlussgebühren		GV	-400'000			-400'000	-	-400'000.00	-400'000
7301	Abfallbesatigung SF			1'475'000	156'786.34	-	-	156'786.34	988'213.66	530'000
7301.5000.00	Alllastsanierung Kastelsstrasse	21.04.10	GRK	48'000	156'786.34			156'786.34	618'213.66	
		21.04.10	GRK	65'000						
		17.08.11	GRK	67'000						
		03.12.14	GV	595'000						
7301.5060.01	Dezentrale Sammelstelle	14.03.17	GR	370'000	-			-	370'000.00	200'000
7301.5063.xx	Ersatz Kehrichtwagen JG 2006		GV	330'000	-			-		330'000
7500	Arten- und Landschaftsschutz			636'086	62'673.75	65'000	-	127'673.75	288'412.25	115'000
7500.5000.00	Neophytenproblematik	29.11.17	GRK	60'000	60'000.00			60'000.00	-	
7500.5010.00	Eschensterben: Ersatzpflanzungen auf dem gesamten Stadtgebiet	15.12.16	GV	356'086	2'673.75	65'000		67'673.75	288'412.25	55'000
7500.5010.xx	Massnahmen Buchsbaumzünsler		GV	220'000				-		60'000
7690	Übrige Bekämpfung von Umweltverschmutzung			256'000	96'565.25	-	-	96'565.25	159'434.75	
7690.5290.00	Lärmsanierungen von Gemeindestrassen	04.12.12	GV	180'000	100'872.25			100'872.25	199'127.75	

A 14 Verpflichtungskredite der Investitionsrechnung

Konto	Bezeichnung	Beschluss- datum	Beschluss- organ	Bruttokredit	kumulierte Ausgaben / Einnahmen bis 31.12.2018	Budget 2019 Ausgaben	Budget 2019 Einnahmen	Total Ausgaben / Einnahmen bis 31.12.2019	Restkredit / Saldo	Budget 2020
		04.12.13	GV	120'000						
7690.6300.00	Lärmsanierungen von Gemeindestrassen, Bundesbeitrag	04.12.12	GV	-44'000	-4'307.00			-4'307.00	-39'693.00	
7710	Friedhof und Bestattung			1'040'000	-	-	-	-	-	40'000
7710.5xxx.xx	Umgestaltungsplan Friedhof für neues Baurnengrab		GV	440'000						40'000
7900	Raumordnung			600'000	160'994.95	100'000	-	260'994.95	339'005.05	100'000
7900.5290.00	Revision der Ortsplanung	03.12.14	GV	100'000	160'994.95	100'000		260'994.95	339'005.05	100'000
	Revision der Ortsplanung	03.07.17	GV	500'000						
8	Volkswirtschaft			1'050'000	680'810.50	100'000	-	780'810.50	269'189.50	
8502	Wirtschafts- und Standortförderung			1'050'000	680'810.50	100'000	-	780'810.50	269'189.50	
8502.5650.00	Wirtschaftsförderungskredit	18.12.07	GV	1'000'000	680'810.50	100'000		780'810.50	219'189.50	
8502.5650.03	Investitionsbeitrag im Rahmen der Wirtschaftsförderung	04.09.18	GRK	50'000				-	50'000.00	
9	Finanzen und Steuern			10'290'497	1'254'043.75	5'424'000	-	6'656'958.55	3'633'538.15	-
9630	Liegenschaften des Finanzvermögens			10'290'497	1'254'043.75	5'424'000	-	6'656'958.55	3'633'538.15	-
9630.5300.01	Vortrag Landbeschaffungskredit 2007			290'496.70				-	290'496.70	
	Landbeschaffungskredit 2015	18.10.15	Urne	10'000'000				6'306'958.55	3'693'041.45	
	Kauf GB 3165, Gibelstrasse 1+5				852'958.55					
	Rückbau Wohnhaus, GB 7745, Reierstrasse				21'085.20					
	Kauf GB 1819, Hinter Munters				380'000.00	980'000				
	Kauf GB 4430, Wissbächli					994'000				
	Rainstrasse/Centralstrasse					3'100'000				
	Kauf GB 1745, Vorder Munters/Garnbuchweg									
9630.xxxx.xx	Unterhaltsplanung					350'000		350'000.00	-350'000.00	
	Gemäss HBO-Kapitel 11 Kreditwesen sind die Investitionen vom Finanzvermögen zur Kostenkontrolle in der Verpflichtungskreditkontrolle zu führen:									

Bemerkung: In der Verpflichtungskreditkontrolle sind die Einnahmen separat und nicht verrechnet mit den Ausgaben zum jeweiligen VK zu zeigen (Bruttokreditprinzip). Die Einnahmen müssen nicht als Minusposition gezeigt werden.