


# Teil 1 Jahresrechnung



2018

**Stadt  
Grenchen**



# **Einwohnergemeinde Stadt Grenchen**

## **Jahresrechnung 2018**

---

Gemeinderat

14. Mai 2019

Gemeindeversammlung

18. Juni 2019

# Inhaltsverzeichnis

Titelblatt	Seite
<b>Bericht und Antrag</b>	<b>8</b>
1 Bericht Gemeinderat	11
2 Erklärung Finanzverwaltung	21
3 Bestätigungsbericht Rechnungsprüfungskommission / Revisionsstelle	22
4 Beschluss und Antrag	
<b>Jahresrechnung - Finanzbericht</b>	
5 Finanzierung	27
6 Erfolgsrechnung	29
7 Investitionsrechnung	34
8 Bilanz	36
9 Geldflussrechnung	38
10 Anhang	
<b>Grundlagen und Grundsätze der Rechnungslegung</b>	
A0 Angewandtes Regelwerk und Abweichungen	40
Rechnungslegungsgrundsätze, Bilanzierungs- und Bewertungsvorschriften	41
<b>Finanzinformationen</b>	
A1 Finanzanlagen / Wertschriften	42
A2 Anlagespiegel	43

A2.1	Liegenschaftsverzeichnis Finanzvermögen	46
A3	Beteiligungsspiegel	49
A4	Brandversicherungswerte	50
A5	Angaben über eigene ausgegebene Anleihen	51
A6	Rückstellungsspiegel	52
A7	Eigenkapitalnachweis und Ausweis Werterhalt	53
A8	Gewährleistungsspiegel	55
A9	Verpflichtungen für Rückzahlungen Bevorschussungen	56
A10	Nicht bilanzierte Leasingverpflichtungen	57
A11	Sonderrechnungen (falls nicht bilanziert)	58
A12	Ergänzende Sachgruppengliederung (falls Leitgemeinde)	
	<b>Kreditwesen</b>	
A13	Nachtragskreditkontrolle	59
A14	Verpflichtungskreditkontrolle	63
	<b>Finanzkennzahlen</b>	
A15	Finanzkennzahlen	73

<b>Jahresrechnung - Details zum Finanzbericht</b>		
11	<b>Erfolgsrechnung</b>	79
12	<b>Investitionsrechnung</b>	203
13	<b>Bilanz</b>	217





## Bericht Finanzverwaltung

### a) Finanzieller Überblick zur Jahresrechnung

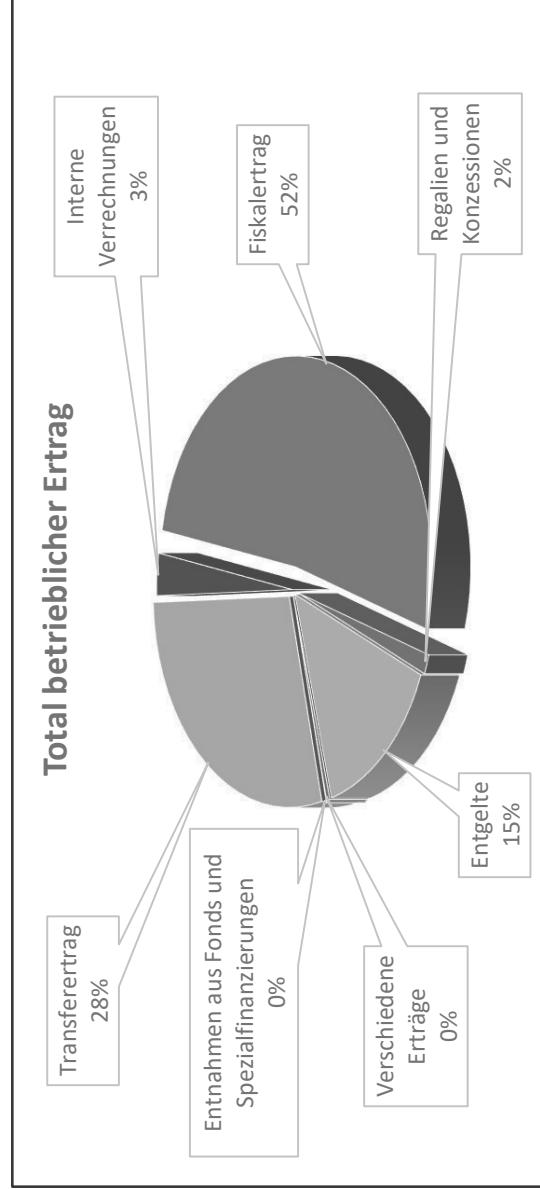
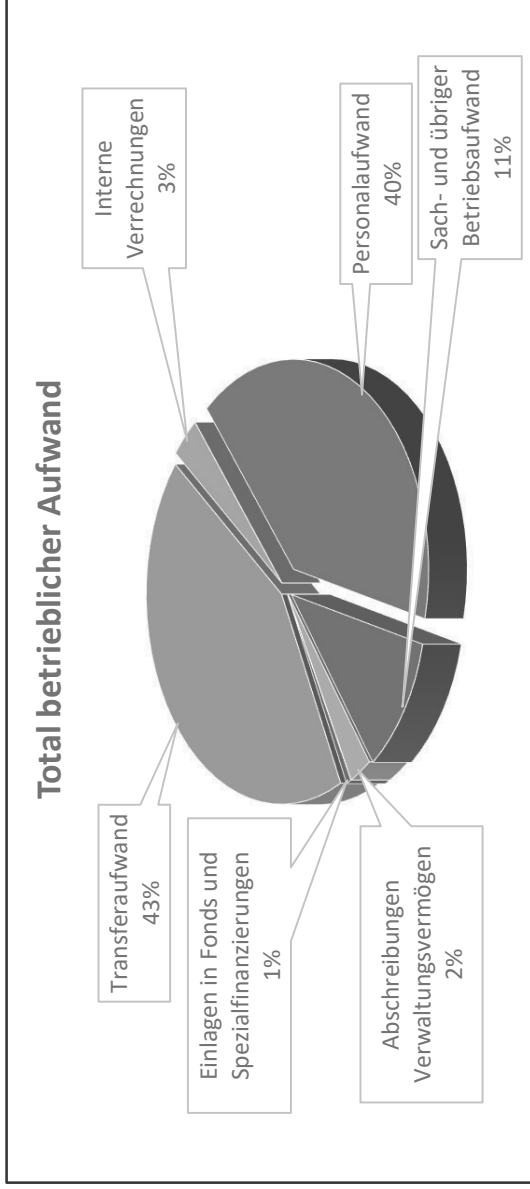
	Rechnung 2018		Budget 2018		Differenz	Abw. in %
<b>Erfolgsrechnung</b>						
Gesamtaufwand	Fr. 113'460'956	Fr. 122'232'950	Fr. 119'753'130	Fr. -8'777'1994	-7.18	
Gesamtertrag	Fr. 118'925'872	Fr. 119'753'130	Fr. -827'258		-0.69	
<b>Ertragsüberschuss (+) / Aufwandüberschuss (-) vor Verwendung</b>	<b>Fr. 5'464'917</b>	<b>Fr. -2'479'820</b>	<b>Fr. 7'944'737</b>		<b>-320.38</b>	
<b>Bildung Vorfinanzierungen aus Ertragsüberschuss</b>	<b>Fr. 5'450'000</b>	<b>Fr. -</b>	<b>Fr. 5'450'000</b>			
<b>Ertragsüberschuss (+) / Aufwandüberschuss (-) nach Verwendung</b>	<b>Fr. 14'917</b>	<b>Fr. -2'479'820</b>	<b>Fr. 2'494'737</b>		<b>-100.60</b>	
	<b>Bilanz 2018</b>		<b>Bilanz 2017</b>		<b>Zu-/Abnahme</b>	<b>Abw. in %</b>
<b>Aktiven</b>	<b>Fr. 162'654'265</b>	<b>Fr. 168'032'977</b>	<b>Fr. -5'378'712</b>		<b>-3.20</b>	
Finanzvermögen	Fr. 113'309'641	Fr. 121'357'225	Fr. -8'047'585		-6.63	
Verwaltungsvermögen	Fr. 49'344'625	Fr. 46'675'771	Fr. 2'668'853		5.72	
<b>Passiven</b>	<b>Fr. 162'654'265</b>	<b>Fr. 168'032'977</b>	<b>Fr. -5'378'712</b>		<b>-3.20</b>	
Fremdkapital	Fr. 100'914'743	Fr. 112'088'642	Fr. -11'173'898		-9.97	
Eigenkapital	Fr. 61'739'522	Fr. 55'944'335	Fr. 5'795'187		10.36	

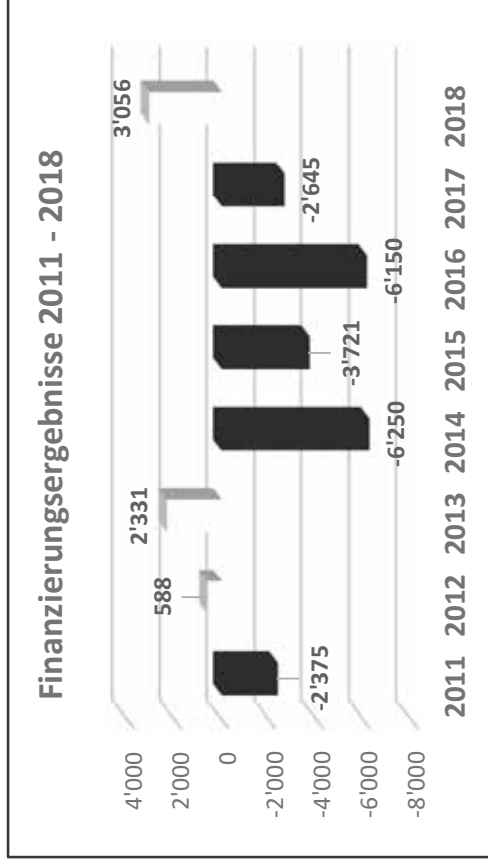
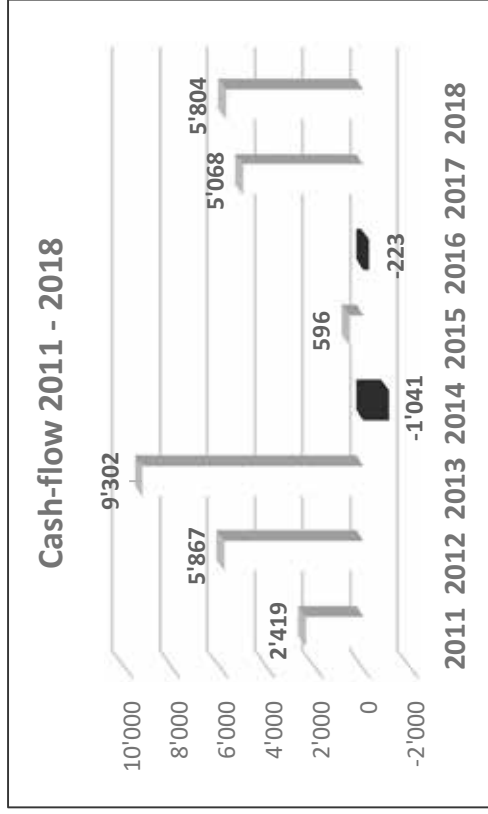
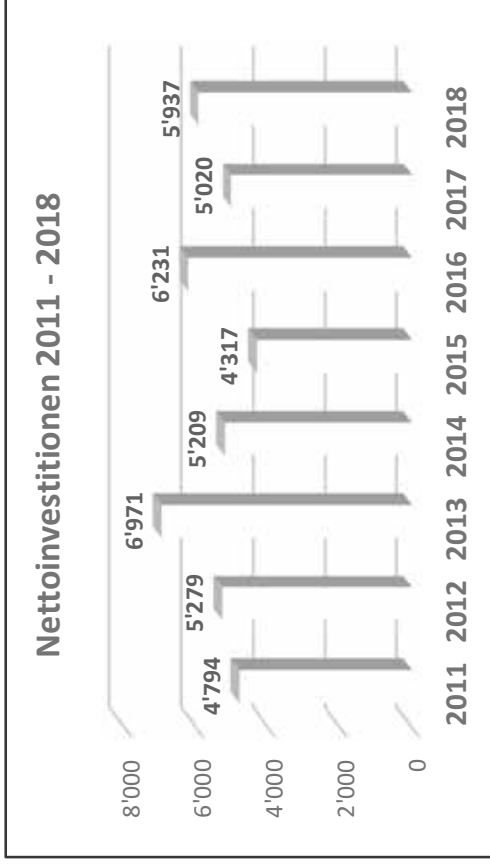
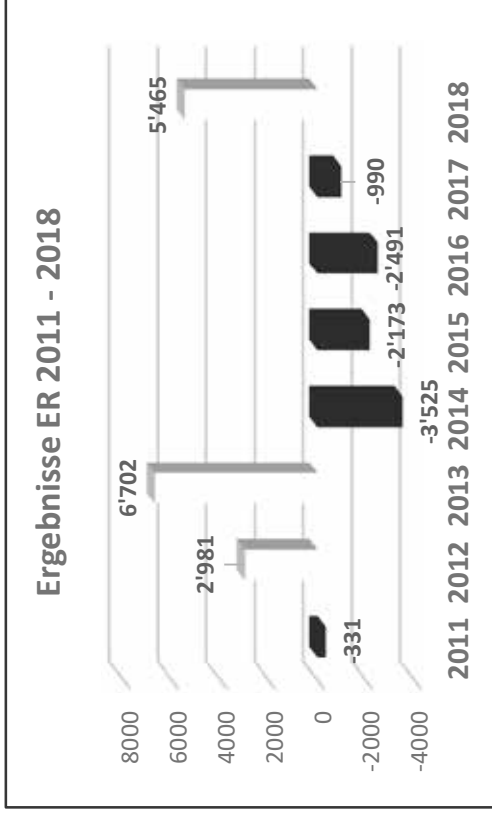
### Investitionsrechnung

Ausgaben Verwaltungsvermögen	Fr. 7'004'193
Einnahmen Verwaltungsvermögen	Fr. 1'067'140
<b>Nettoinvestitionen VV</b>	<b>Fr. 5'937'053</b>



## b) Grafiken





### **c) Erläuterungen zum abgeschlossenen Rechnungsjahr**

#### **Bilanz**

Die Abnahme der Bilanzsumme ist primär auf eine Abnahme der Finanzverbindlichkeiten zurückzuführen. Es wurden keine neue Darlehen aufgenommen und Darlehen über CHF 8 Mio. zurückbezahlt.

#### **Ergebnis der Rechnung 2018 im Vergleich zum Budget:**

##### **Erfolgsrechnung**

Das Ergebnis der Erfolgsrechnung fällt mit plus CHF 5.464 Mio. um CHF 7.944 Mio. besser aus als budgetiert. Diese Verbesserung ist vor allem auf den um CHF 8.772 Mio. tieferen Gesamtaufwand zurückzuführen. Dies trotz genehmigter Nachtragskredite über CHF 5.8 Mio.

Die Differenz beim Gesamtaufwand resultiert hauptsächlich aus dem Wegfall der internen Verrechnungen im Umfang von CHF 7.441 Mio..

## Steuern

### Natürliche Personen und Sondersteuern

Der Steuerertrag bei den Natürlichen Personen für das aktuelle Steuerjahr (2018) hat sich gegenüber dem Budget leicht verbessert. Aus dem aktuellen Steuerjahr 2018 resultiert ein Ertrag von CHF 41.982 Mio. (Budget CHF 41.630 Mio.). Die Taxationskorrekturen aus den Vorjahren sind mit CHF 5.44 Mio. höher als budgetiert ausgefallen (Budget CHF 1.50 Mio.).

Die Sondersteuern beinhalten Grundstückgewinnsteuern über CHF 0.762 Mio. Diverse Steuern beinhalten Nachsteuern und Steuerbussen über CHF 1.275 Mio. und Hundesteuern von CHF 0.134 Mio.

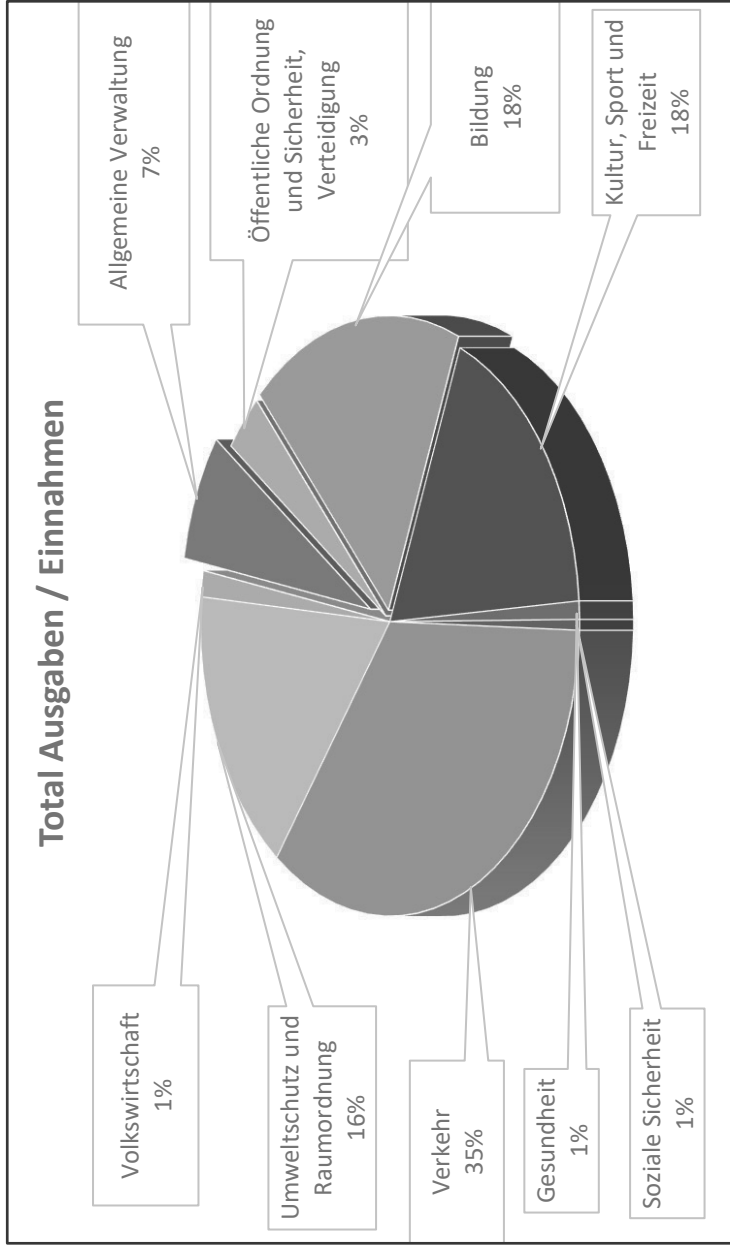
### Juristische Personen

Der Steuerertrag bei den juristischen Personen ist tiefer als budgetiert. Aus dem aktuellen Steuerjahr 2018 resultiert ein Ertrag von CHF 6.145 Mio.. Die Taxationskorrekturen aus den Vorjahren betragen CHF 0.878 Mio..

Im Vergleich zum Budget setzt sich der Steuerertrag 2018 wie folgt zusammen:

	Rechnung 2018	Budget 2018	Abweichung	Abw. in %
<i>(In 1'000 Franken)</i>				
Natürliche Personen	48'431	43'130	5'301	12.29
Juristische Personen	7'024	8'500	-1'476	-17.36
Grundstückgewinnsteuern	762	500	262	52.40
Diverse	2'402	210	2'192	1043.81
Total Gemeindesteuern	58'619	52'340	6'279	12.00
Abzüglich Abschreibungen und pauschale Steueranrechnung	-1'447	-1'150	-297	25.83
Gemeindesteuern netto	57'172	51'190	5'982	11.69

## Investitionen



Bei Ausgaben von CHF 7.004 Mio. und Einnahmen von CHF 1.067 Mio. schliesst die Investitionsrechnung mit Nettoausgaben von CHF 5.937 Mio. ab. Tiefere Ausgaben von CHF 1.992 Mio. und höhere Einnahmen von CHF 0.377 Mio. haben gegenüber dem Budget zu CHF 2.369 Mio. tieferen Nettoinvestitionen geführt. Die Schwerpunkte bei den ordentlichen Investitionen im 2018 lagen auf Bildungseinrichtungen von CHF 1.257 Mio., der Sportinfrastruktur (inkl. Aussenschwimmbad) von CHF 1.205 Mio. und den Gemeindestrassen (Belagsanierungen mit Lärmdämmung) von CHF 2.031 Mio..

## d) Begründung erheblicher Abweichungen gegenüber dem Budget

Die Nettoergebnisse der Hauptaufgabenbereiche im Vergleich zum Budget präsentieren sich wie folgt:

(In 1'000 Franken)	Rechnung 2018	Budget 2018	Abweichung	Abw. in %
0 Allgemeine Verwaltung	7'063	6'604	459	6.95
1 Öffentliche Ordnung und Sicherheit, Verteidigung	2'719	2'959	-240	-8.11
2 Bildung	22'961	21'286	1'675	7.87
3 Kultur, Sport und Freizeit	3'668	3'383	285	8.42
4 Gesundheit	1'919	2'247	-328	-14.60
5 Soziale Sicherheit	15'896	15'373	523	3.40
6 Verkehr	7'196	4'978	2'218	44.56
7 Umweltschutz und Raumordnung	1'046	1'188	-142	-11.95
8 Volkswirtschaft	676	445	231	51.91
9 Finanzen (ohne Steuern)	-5'987	-4'643	-1'344	28.95
<b>Nettoaufwand</b>	<b>57'157</b>	<b>53'820</b>	<b>3'337</b>	<b>6.20</b>
9 Steuern (netto)	57'172	51'340	5'832	11.36
<b>Ergebnis</b>	<b>15</b>	<b>-2'480</b>	<b>2'495</b>	<b>-100.60</b>

Es werden die wesentlichen Abweichungen zum Budget kommentiert.

### 0 Allgemeine Verwaltung

#### 0211 Finanzverwaltung

Aufgrund einer Umstrukturierung wurde die Lohnbuchhaltung neu der Finanzverwaltung unterstellt. Dies führt zu einer Verschiebung bei den Lohnkosten vom Personalamt zur Finanzverwaltung.

#### 0212 Steuerverwaltung

Der Nettoaufwand liegt um CHF 120'000.- unter Budget. Der Beitrag an den Kanton für die Steuerveranlagung liegt um CHF 50'000.- unter Budget. Durch die höheren Einnahmen aus Mahn- und Betreibungsgebühren resultiert ein Mehrertrag von CHF 60'000.-. Die Erhöhung der Mahngebühren wirkt sich positiv auf die Erfolgsrechnung aus.

#### **0221 Einwohnerkontrolle**

Der Nettoaufwand liegt um CHF 60'000.- unter Budget. Aufgrund einer Umstrukturierung wurde die Einwohnerkontrolle neu der Finanzverwaltung unterstellt. Die Anpassung der Gebührenordnung führt zu Mehreinnahmen von CHF 62'000.-.

#### **0222 Bauverwaltung**

Der Nettoaufwand liegt um CHF 283'000.- unter Budget. Die Personalkosten liegen um CHF 130'000.- unter Budget. Die Kosten für Planungen und Projektierungen sind CHF 41'000.- höher als budgetiert. Die Einnahmen durch Gebühren sind CHF 49'000.- über Budget. Wertberichtigungen im Umfang von CHF 105'000.- werden anderen Funktionsstellen belastet.

#### **0223 Personalamt**

Aufgrund einer Umstrukturierung wurde die Lohnbuchhaltung neu der Finanzverwaltung unterstellt. Dies führt zu einer Verschiebung bei den Lohnkosten vom Personalamt zur Finanzverwaltung.

#### **0225 Rechtsdienst**

Aufgrund einer Umstrukturierung wird der Rechtsdienst mit weniger Stellenprozenten geführt. Dies führt wegen dem tieferen Pensum im Rechtsdienst zu tieferen Lohnkosten.

#### **0227 Stadtpräsidium, Stadtkanzlei**

Aufgrund einer Umstrukturierung wird der Rechtsdienst durch die Stadtschreiberin geführt. Dies führt wegen dem tieferen Pensum in der Stadtkanzlei zu tieferen Lohnkosten.

#### **0228 Allgemeine Personalkosten**

Die Sozialleistungen werden direkt den Funktionsstellen zugewiesen. Somit entfällt die interne Verrechnung über CHF 7.441 Mio..

#### **0291 Gemeindehaus/Stadthaus**

Es wurde eine Vorfinanzierung über CHF 450'000.- gebildet.

## **1 Öffentliche Ordnung und Sicherheit, Verteidigung**

### **1500 Feuerwehr**

Die Einnahmen aus der Feuerwehersatzabgabe liegen um CHF 100'000.- über Budget. Die Wertberichtigungen auf den offenen Ersatzabgaben liegen um CHF 27'000.- unter Budget. Demgegenüber liegen die Beiträge der SGV für Anschaffungen um CHF 50'000.- unter Budget.

## **2 Bildung**

### **2110 Kindergarten**

Die Sozialleistungen liegen um CHF 90'000.- unter Budget. Trotz höherer Stellvertretungskosten sind die Löhne um CHF 65'000.- unter Budget. Der Beitrag vom Kanton für die Schülerpauschalen fällt um CHF 171'000.- tiefer aus als budgetiert.

### **2120 Primarschule**

Der Nettoaufwand liegt um CHF 249'000.- unter Budget. Trotz tieferer Stellvertretungskosten sind die Löhne insgesamt um CHF 89'000.- über Budget. Die Sozialleistungen liegen um CHF 242'000.- unter Budget. Der Beitrag vom Kanton für die Schülerpauschalen fällt um CHF 14'000.- höher aus als budgetiert.

### **2130 Sekundarschule**

Der Nettoaufwand liegt um CHF 909'000.- unter Budget. Die Löhne und Stellvertretungskosten sind insgesamt um CHF 122'000.- unter Budget. Die Sozialleistungen liegen um CHF 155'000.- unter Budget. Im Budget wurden die Schulgelder von anderen Gemeinden über CHF 478'000.- nicht berücksichtigt. Der Beitrag vom Kanton für die Schülerpauschalen fällt um CHF 79'000.- höher aus als budgetiert.

### **2170 Schulliegenschaften**

Der Nettoaufwand liegt um CHF 2'655'000.- über Budget. Die Kosten für Strom, Wasser und Heizung liegen um CHF 50'000.- über dem Budget und die Unterhaltskosten um CHF 103'000.-. Es wurde eine Vorfinanzierung für die Renovation des Schulhaus Kastels über CHF 2'500'000.- gebildet.

### **2194 Schulsozialarbeit**

Der Nettoaufwand liegt um CHF 37'000.- über Budget. Dies ist auf höhere Lohnkosten zurückzuführen.

### **2200 Sonderschulen**

Die Beiträge für Sonderschulungen in Heimen und Institutionen liegen um CHF 212'000.- über Budget.



### **3 Kultur, Sport und Freizeit**

#### **3290 Kultur übrige**

Der Nettoaufwand liegt um CHF 51'000.- unter Budget. Aufgrund einer Umstrukturierung wird ein Teil der Lohnkosten in die Standortförderung verschoben.

#### **3410 Sport**

Der Nettoaufwand liegt um CHF 332'000.- über Budget. Es wurde eine Wertberichtigung gebucht.

### **4 Gesundheit**

#### **4220 Rettung Grenchen**

Der Nettoertrag liegt um CHF 250'000.- über Budget. Die Lohnkosten inkl. Pickettschädigungen liegen um CHF 85'000.- unter Budget. Die Einnahmen aus Ambulanztransporten sind um CHF 145'000.- höher als budgetiert. Die Paracelsus Stiftung hat an eine Anschaffung einen Beitrag von CHF 44'000.- geleistet. Die Wertberichtigungen auf Forderungen sind um CHF 59'000.- unter Budget, demgegenüber mussten Rückvergütungen an Krankenkassen über CHF 110'000.- geleistet werden.

#### **4330 Schulgesundheitsdienst**

Der Nettoaufwand liegt um CHF 55'000.- unter Budget. Die Zahnbehandlungskosten werden seit dem Schuljahr 2018/2019 nicht mehr durch die Stadt abgerechnet, dementsprechend entfallen auch die Elternbeiträge und diverse administrative Arbeiten.

### **5 Soziale Sicherheit**

#### **5310 Alters- und Hinterlassenenversicherung AHV**

Tiefere Beiträge an die AHV Zweigstelle führten zu Einsparungen von CHF 69'000.-.

#### **5320 Ergänzungsleistungen zur AHV**

Tiefere Beiträge an die Verwaltungskosten der EL zur AHV und tiefere Ergänzungsleistungen zur AHV führen zu Einsparungen von CHF 76'000.-.

#### **5720 Gesetzliche wirtschaftliche Hilfe**

Höhere Beiträge an die Sozialregion Oberer Leberberg für Sozialhilfe führen zu Mehrkosten gegenüber dem Budget von CHF 937'000.-. Die ungedeckten Verwaltungskosten der Sozialregion liegen CHF 206'000.- unter Budget.

## 6 Verkehr

### 6150 Gemeindestrassen

Der Nettoaufwand liegt um CHF 2'169'000.- über Budget. Die verrechneten Stadtarbeiterlöhne liegen um CHF 318'000.- unter Budget. Es wurde eine Vorfinanzierung für die Umgestaltung Bahnhof Süd gebildet.

### 6151 Parkplätze

Der Nettoertrag liegt um CHF 122'000.- unter Budget. Die Einnahmen aus Parkgebühren liegen um CHF 142'000.- unter dem Budget.

### 6153, 6154, 6157 Werkbetriebe (Werkhof, Fuhrpark, Stadtgrün)

Die Kosten der Werkbetriebe wurden konsequent auf die anderen Funktionsstellen verrechnet. Dies entlastete den Aufgabenbereich Verkehr um ca. CHF 1'208'000.-. Die Verrechnung aus dem Werkhof liegt um CHF 140'000.- über dem Budget. Die Löhne inkl. der Stadtarbeiterlöhne sind um CHF 107'000.- über Budget. Die Kosten für Unterhalt und die Kosten der Werkstatt liegen um je CHF 15'000.- über dem Budget.

### 6290 Öffentlicher Verkehr, übriger

Der tiefere Beitrag an den Kanton gemäss OeV Gesetz führt zu Einsparungen gegenüber dem Budget von CHF 58'000.-.

## 7 Umweltschutz

### 7201 Abwasserbeseitigung (SF)

Die Einlage in den Fonds beträgt CHF 499'000.-. Diese ist um CHF 316'000.- höher als budgetiert. Der Fondbestand per 31.12.2018 beträgt CHF 2.455 Mio. Die Lohnkosten inkl. Stadtarbeiter sind um CHF 40'000.- unter Budget. Die Abschreibungen sind um CHF 65'000.- und die kalkulatorischen Zinsen um CHF 50'000.- tiefer. Die Einnahmen aus Gebühren liegen CHF 123'000.- über dem Budget.

### 7301 Abfallbeseitigung (SF)

Die Einlage in den Fonds beträgt CHF 43'000.-. Diese ist um CHF 38'000.- höher als budgetiert. Der Fondbestand per 31.12.2018 beträgt CHF 0.150 Mio. Die Kosten für Entsorgungstransporte und Entsorgungen sind um CHF 55'000.- über Budget. Die Einnahmen aus Altstoffen liegen CHF 76'000.- über dem Budget.

### 7710 Friedhof und Bestattung

Der Nettoaufwand liegt um CHF 64'000.- unter Budget. Die Lohnkosten inkl. Stadtarbeiter sind um CHF 42'000.- unter Budget. Die Leistungsverrechnung aus dem Werkhof ist um CHF 78'000.- höher. Diese wurde nicht budgetiert. Die Einnahmen aus Gebühren sind CHF 112'000.- über Budget.

### **7900 Raumordnung**

Der Nettoaufwand liegt um CHF 68'000.- unter Budget. Die Lohnkosten inkl. Stadtarbeiter sind um CHF 22'000.- unter Budget. Der Beitrag an die REPLA über CHF 25'000.- entfällt.

### **8 Volkswirtschaft**

#### **8502 Wirtschafts- und Standortförderung**

Der Nettoaufwand liegt um CHF 252'000.- über Budget. Aufgrund einer Umstrukturierung wird ein Teil der Lohnkosten aus dem Bereich Kultur, Sport, Freizeit in die Standortförderung verschoben. Die Kosten für Aktivitäten und Projekte für Massnahmen im Bereich Wirtschafts- und Standortförderung liegen um CHF 155'000.- über dem Budget. Die Abschreibungen sind CHF 48'000.- höher. Insgesamt wurden um CHF 30'000.- höhere Einnahmen aus Beiträgen erzielt.

### **9 Finanzen (ohne Steuern)**

#### **9610 Zinsen**

Der Nettoertrag liegt um CHF 926'000.- über Budget. Die Fremdkapitalzinsen sind um CHF 256'000.- tiefer als budgetiert. Die Rückerstattungszinsen sind um CHF 100'000.- unter Budget. Die Einnahmen aus Verzugszinsen sind um CHF 508'000.- über dem Budget. Der Beteiligungsertrag ist um CHF 140'000.- höher. Die kalkulatorischen Zinsen liegen um CHF 52'000.- unter Budget.

#### **9630 Liegenschaften des Finanzvermögens**

Der Nettoertrag liegt um CHF 387'000.- über Budget. Die Lohnkosten inkl. Stadtarbeiter sind um CHF 103'000.- unter Budget. Die realisierten Buchgewinne über CHF 346'000.- wurden nicht budgetiert (Buchgewinne werden nicht budgetiert).

## **Erklärung**

Der Finanzverwalter bestätigt, dass

- der Finanzhaushalt nach den gesetzlichen Bestimmungen und ordnungsgemäss geführt ist
- alle buchungspflichtigen Geschäftsfälle in der vorliegenden Jahresrechnung erfasst sind;
- sämtliche Vermögenswerte, Verpflichtungen, Guthaben und Schulden in der Bilanz berücksichtigt sind;
- alle bilanzierungspflichtigen Risiken und Wertebussen bei der Bewertung und Festsetzungen der Wertberichtigungen und alle Eventualverpflichtungen, Bürgschaften und Beteiligungsverhältnisse im Anhang aufgeführt sind;
- alle Angaben im Anhang zur Jahresrechnung vollständig und richtig aufgeführt sind;
- alle zum Verständnis des Jahresergebnisses nötigen Informationen in den Kommentaren zur Rechnung enthalten sind.

2540 Grenchen, 24. April 2019

Der Finanzverwalter

David Baumgartner



Tel. +41 32 654 96 96 BDO AG  
Fax +41 32 654 96 10 Dammstrasse 14  
www.bdo.ch 2540 Grenchen

## BESTÄTIGUNGSBERICHT DER AUSSENSTEHENDEN REVISIONSSTELLE

An die Gemeindeversammlung der Stadt Grenchen

Als Rechnungsprüfungsorgan der Stadt Grenchen haben wir die per 31. Dezember 2018 abgeschlossene Jahresrechnung 2018, bestehend aus Bilanz, Erfolgsrechnung, Investitionsrechnung, Geldflussrechnung und Anhang im Sinne der kantonalen Gesetzgebung nach § 156 Gemeindegesetz (GG) geprüft.

Der Gemeinderat ist für die Aufstellung der Jahresrechnung in Übereinstimmung mit den kantonalen und kommunalen Vorschriften verantwortlich. Diese Verantwortung beinhaltet die Ausgestaltung und Umsetzung des internen Kontrollsystems (IKS) sowie die Einhaltung des Rechnungslegungsmodells nach den Vorgaben des zuständigen Departements.

Unsere Verantwortung ist es, aufgrund unserer Prüfung ein Prüfungsurteil über die Jahresrechnung abzugeben. Die Prüfung beinhaltet die Durchführung von Prüfungshandlungen zur Erlangung der Sicherheit, dass die Jahresrechnung frei von falschen Angaben als Folge von Verstössen oder Irrtümern ist. Die Auswahl der Prüfungshandlungen liegt im Ermessen des Prüfers. Dies schliesst eine Beurteilung der Risiken wesentlicher falscher Angaben in der Jahresrechnung als Folge von Verstössen oder Irrtümern ein. Bei der Beurteilung dieser Risiken berücksichtigt der Prüfer das interne Kontrollsystem, soweit es für die Aufstellung der Jahresrechnung von Bedeutung ist, um die den Umständen entsprechenden Prüfungshandlungen festzulegen, nicht aber um ein Prüfungsurteil über die Wirksamkeit des internen Kontrollsystems abzugeben. Die Prüfung umfasst zudem die Beurteilung der Angemessenheit der angewandten Rechnungslegungsmethoden, die Plausibilität bei vorgenommenen Schätzungen sowie die Würdigung der Gesamtdarstellung der Jahresrechnung. Wir sind der Auffassung, dass die von uns erarbeiteten Prüfungshinweise eine ausreichende und angemessene Grundlage für unser Prüfungsurteil bilden.

Nach unserer Beurteilung entspricht die Jahresrechnung für das am Bilanzstichtag 31. Dezember 2018 abgeschlossene Rechnungsjahr 2018 den kantonalen und kommunalen Vorschriften.

Wir bestätigen, dass wir als ausstehende Revisionsstelle die kantonalen Bestimmungen zur Befähigung erfüllen.

Wir beantragen, die vorliegende Jahresrechnung 2018 mit einem Ertragsüberschuss vor Ergebnisverwendung von CHF 5'464'916.51 zu genehmigen.

Grenchen, 14. Mai 2019

BDO AG

Christoph Kaufmann

Zugelassener Revisionsexperte

Nicole Schöni

Leitende Revisorin

Zugelassene Revisionsexpertin

## Beschluss und Antrag

<b>1</b>	<b>Nachtragskredite</b>			
1.1	Dringliche und gebundene Nachtragskredite zur Kenntnisnahme. KEINE			
1.2	Ordentliche Nachtragskredite zur Beschlussfassung. KEINE			
<b>2</b>	<b>Jahresrechnung</b>			
2.1	<b>Allgemeiner Haushalt</b>			
	Erfolgsrechnung			Gesamtaufwand Fr. 113'460'955.59 Gesamtertrag Fr. 118'925'872.10
			<b>Ertragsüberschuss (+) / Aufwandüberschuss (-) vor Ergebnisverwendung</b>	<b>Fr. 5'464'916.51</b>
2.1.1	Ergebnisverwendung (nicht budgetiert)		Zusätzliche Abschreibungen	Fr. -
2.1.2	Ergebnisverwendung (nicht budgetiert)		Bildung Vorfinanzierungen (Total)	Fr. 5'450'000.00
2.1.2.1			Vorfinanzierung Bahnhof Süd	Fr. 2'500'000.00
2.1.2.2			Vorfinanzierung Renovation Schulhaus/Doppelturmhalle Kastels	Fr. 2'500'000.00
2.1.2.3			Vorfinanzierung Renovation Stadthaus	Fr. 450'000.00
2.1.3	Ergebnisverwendung (nicht budgetiert)		Einlage/Entnahme in/aus finanzpolitische Reserve	Fr. -
2.1.4	Ergebnisverwendung (nicht budgetiert)		Einlage/Entnahme in/aus Bilanzüberschuss (Eigenkapital)	Fr. 14'916.51
	Die Gemeindeversammlung beschliesst die Ergebnisverwendung gemäss Antrag 2.1.1 bis 2.1.3.			
	Durch den Ertragsüberschuss / Aufwandüberschuss erhöht / vermindert sich das Eigenkapital (Bilanzüberschuss Sachgruppe 299) auf			<b>Fr. 25'857'454.59</b>
	Investitionsrechnung		Ausgaben Verwaltungsvermögen	Fr. 7'004'193.47
			Einnahmen Verwaltungsvermögen	Fr. 1'067'140.45
			<b>Nettoinvestitionen Verwaltungsvermögen</b>	<b>Fr. 5'937'053.02</b>

Bilanz **Bilanzsumme** Fr. 162'654'265.37

		Vorjahr	
2.2	<b>Spezialfinanzierungen</b>	Fr.	Fr.
	Abwasserbeseitigung	820'796.62	499'297.96
	Abfallbeseitigung	98'451.81	42'828.49

Der Ertragsüberschuss / Aufwandüberschuss der Spezialfinanzierung wird dem entsprechenden Eigenkapital zugewiesen / belastet.  
Durch diese Ergebnisse ergeben sich folgende zweckgebundene Eigenkapitalien:

	Vorjahr	
Verpflichtung (+) / Vorschuss (-)	Fr.	Fr.
Verpflichtung (+) / Vorschuss (-)	1'955'368.20	2'454'666.16
Verpflichtung (+) / Vorschuss (-)	Fr.	Fr.
Verpflichtung (+) / Vorschuss (-)	107'644.67	150'473.16

2.3 Das Prüfungsorgan (Rechnungsprüfungs-/Revisionsstelle) hat die vorliegende Jahresrechnung geprüft und beantragt dem Gemeinderat und der Gemeindeversammlung, diese zu beschliessen.

3 **Antrag**

- 3.1 Der Gemeinderat beantragt der Gemeindeversammlung die vorliegende Jahresrechnung 2018 der Einwohnergemeinde Grenchen zu beschliessen.
- 3.2 Der Gemeinderat beantragt der Gemeindeversammlung die BDO AG als Revisions- und Rechnungsprüfungsstelle für das Jahr 2019 zu wählen.

2540 Grenchen, 14. Mai 2019

Der Stadtpräsident Die Stadtschreiberin

François Scheidegger Luzia Meister









# Übersicht Jahresrechnung

	Gemeinde Total		Allgemeiner Haushalt		Spezialfinanzierungen Total	
	Jahresrechnung	Budget	Jahresrechnung	Budget	Jahresrechnung	Budget
+ Ertragsüberschuss	14'916.51	0.00	14'916.51	0.00	0.00	0.00
- Aufwandüberschuss	0.00	2'479'820.00	0.00	2'479'820.00	0.00	0.00
+ Betriebsgewinne (Einlagen in Spezialfinanzierungen EK)	542'126.45	192'400.00	0.00	0.00	542'126.45	192'400.00
- Betriebsverluste (Entnahmen aus Spezialfinanzierungen EK)	0.00	0.00	0.00	0.00	0.00	0.00
+ Aufwand für Abschreibungen und Wertberichtigungen	3'268'136.81	3'030'700.00	2'784'992.20	2'477'700.00	483'144.61	553'000.00
+ Einlagen in Fonds und Spezialfinanzierungen	88'419.00	20'000.00	88'419.00	20'000.00	0.00	0.00
- Entnahmen aus Fonds und Spezialfinanzierungen	77'012.14	101'770.00	77'012.14	101'770.00	0.00	0.00
+ Einlagen in das Eigenkapital	5'450'000.00	0.00	5'450'000.00	0.00	0.00	0.00
- Entnahmen aus dem Eigenkapital	293'200.00	0.00	293'200.00	0.00	0.00	0.00
<b>Selbstfinanzierung</b>	<b>8'993'386.63</b>	<b>661'510.00</b>	<b>7'968'115.57</b>	<b>-83'890.00</b>	<b>1'025'271.06</b>	<b>745'400.00</b>
- Nettoinvestitionen	5'937'053.02	8'806'000.00	5'625'688.69	7'731'000.00	311'364.33	1'075'000.00
<b>Finanzierungsüberschuss (+), -fehlbetrag (-)</b>	<b>3'056'333.61</b>	<b>-8'144'490.00</b>	<b>2'342'426.88</b>	<b>-7'814'890.00</b>	<b>713'906.73</b>	<b>-329'600.00</b>
<b>Selbstfinanzierungsgrad (in %)</b>	<b>151.48</b>	<b>7.51</b>	<b>141.64</b>	<b>-1.09</b>	<b>329.28</b>	<b>69.34</b>

**Selbstfinanzierung:** Summe der selbst erwirtschafteten Mittel. Die Selbstfinanzierung ist vergleichbar mit der Kenngrösse des Cashflows. Im Vergleich zum Cashflow erfolgt die Berechnung der Selbstfinanzierung nach einer vereinfachten Methode.

**Selbstfinanzierungsgrad:** Anteil der Nettoinvestitionen, welche aus eigenen Mitteln finanziert werden können. Mittelfristig sollte der Selbstfinanzierungsgrad im Durchschnitt gegen 100 % sein. Bei einem Wert von über 100 % können die Investitionen vollständig eigenfinanziert werden. Ein Selbstfinanzierungsgrad unter 100 % führt zu einer Neuverschuldung.

über 100 % sehr gut  
80 - 100 % gut  
50 - 80 % genügend  
0 - 50 % ungenügend  
< 0 % sehr schlecht

## Übersicht Jahresrechnung

Finanzierung - Spezialfinanzierungen	Abwasserbeseitigung		Abfallbeseitigung	
	Jahresrechnung	Budget	Jahresrechnung	Budget
+ Betriebsgewinne (Einlagen in Spezialfinanzierungen EK)	499'297.96	187'800.00	42'828.49	4'600.00
- Betriebsverluste (Entnahmen aus Spezialfinanzierungen EK)	0.00	0.00	0.00	0.00
+ Aufwand für Abschreibungen und Wertberichtigungen	441'093.61	505'400.00	42'051.00	47'600.00
+ Einlagen in Fonds und Spezialfinanzierungen	0.00	0.00	0.00	0.00
- Entnahmen aus Fonds und Spezialfinanzierungen	0.00	0.00	0.00	0.00
+ Einlagen in das Eigenkapital	0.00	0.00	0.00	0.00
- Entnahmen aus dem Eigenkapital	0.00	0.00	0.00	0.00
<b>Selbstfinanzierung</b>	<b>940'391.57</b>	<b>693'200.00</b>	<b>84'879.49</b>	<b>52'200.00</b>
- Nettoinvestitionen Verwaltungsvermögen	189'088.15	705'000.00	122'276.18	370'000.00
<b>Finanzierungsüberschuss (+), -fehlbetrag (-)</b>	<b>751'303.42</b>	<b>-11'800.00</b>	<b>-37'396.69</b>	<b>-317'800.00</b>
<b>Selbstfinanzierungsgrad (in %)</b>	<b>497.33</b>	<b>98.33</b>	<b>69.42</b>	<b>14.11</b>

# Erfolgsrechnung

Funktionale Gliederung	Rechnung 2018		Budget 2018*		Rechnung 2017	
	Aufwand	Ertrag	Aufwand	Ertrag	Aufwand	Ertrag
0 ALLGEMEINE VERWALTUNG Nettoergebnis	9'731'488.97	2'667'920.04	16'797'320.00	10'193'810.00	16'579'004.26	10'124'973.71
1 ÖFFENTLICHE ORDNUNG UND SICHERHEIT, VERTEIDIGUNG Nettoergebnis	5'691'780.29	7'063'568.93	5'790'270.00	6'603'510.00	5'545'775.29	6'454'030.55
2 BILDUNG Nettoergebnis	31'301'036.11	2'973'186.94	29'042'150.00	2'831'350.00	28'598'425.08	2'813'357.39
3 KULTUR, SPORT UND FREIZEIT Nettoergebnis	4'406'262.35	2'718'593.35	4'210'890.00	2'958'920.00	3'953'013.36	2'732'417.90
4 GESUNDHEIT Nettoergebnis	3'800'706.07	8'340'122.23	3'996'130.00	7'755'610.00	4'017'080.85	8'186'703.95
5 SOZIALE SICHERHEIT Nettoergebnis	43'933'683.23	22'960'913.88	45'471'850.00	21'286'540.00	20'906'836.74	20'411'721.13
6 VERKEHR Nettoergebnis	9'432'190.12	737'929.13	7'071'160.00	827'740.00	6'948'323.37	655'217.00
7 UMWELTSCHUTZ UND RAUMORDNUNG Nettoergebnis	6'349'034.04	3'668'333.22	6'174'250.00	3'383'150.00	6'602'869.60	3'297'796.36
8 VOLKSWIRTSCHAFT Nettoergebnis	758'550.67	1'882'099.45	485'380.00	1'749'230.00	522'534.03	1'852'906.20
9 FINANZEN UND STEUERN Nettoergebnis	3'506'223.74	1'918'606.62	3'193'550.00	2'246'900.00	4'248'030.55	2'164'174.65
	63'159'407.84	28'037'355.57	55'983'540.00	30'099'200.00	56'433'647.50	4'999'545.13
	15'896'327.66	15'896'327.66		15'372'650.00		15'907'291.61
	2'235'915.89	2'235'915.89		2'092'760.00		2'098'983.52
	7'196'274.23	7'196'274.23		4'978'400.00		4'849'339.85
	5'303'232.52	5'303'232.52		4'986'340.00		5'468'711.85
	1'045'801.52	1'045'801.52		1'187'910.00		1'134'157.75
	82'478.75	82'478.75		40'000.00		49'499.00
	676'071.92	676'071.92		445'380.00		473'035.03
	66'665'631.58	66'665'631.58		59'177'090.00		60'681'678.05
	118'910'955.59	118'925'872.10	122'232'950.00	119'753'130.00	97'921'893.13	96'931'575.80
<b>Gesamtergebnis</b>	<b>14'916.51</b>	<b>2'479'820.00</b>				<b>990'317.33</b>
	118'925'872.10	118'925'872.10	122'232'950.00	122'232'950.00	97'921'893.13	97'921'893.13

## Ausgewählte Budgetarten

\* Budgetkredit

## Erfolgsrechnung

	Jahresrechnung 2018	Budget 2018	Jahresrechnung 2017
<b>Gemeinde Total</b>			
30 Personalaufwand	44'617'325.19	46'476'500.00	45'034'305.28
31 Sach- und übriger Betriebsaufwand	12'207'233.16	11'565'770.00	12'289'050.48
33 Abschreibungen Verwaltungsvermögen	2'830'708.89	3'030'700.00	2'460'678.00
35 Einlagen in Fonds und Spezialfinanzierungen	630'545.45	212'400.00	919'248.43
36 Transferaufwand	47'889'242.35	48'414'680.00	25'396'047.61
39 Interne Verrechnungen	3'659'499.40	10'984'000.00	10'450'088.60
<b>Total betrieblicher Aufwand</b>	<b>111'834'554.44</b>	<b>120'684'050.00</b>	<b>96'549'418.40</b>
40 Fiskalertrag	58'655'792.04	52'555'000.00	53'984'030.69
41 Regalien und Konzessionen	1'702'265.73	1'699'170.00	1'737'409.76
42 Entgelte	16'328'725.09	15'724'880.00	11'025'237.39
43 Verschiedene Erträge	423'501.87	382'580.00	575'932.82
45 Entnahmen aus Fonds und Spezialfinanzierungen	77'012.14	101'770.00	15'356.75
46 Transferertrag	32'080'634.33	33'653'020.00	14'220'607.72
49 Interne Verrechnungen	3'659'499.40	10'984'000.00	10'450'088.60
<b>Total betrieblicher Ertrag</b>	<b>112'927'430.60</b>	<b>115'100'420.00</b>	<b>92'008'663.73</b>
<b>Ergebnis aus betrieblicher Tätigkeit</b>	<b>1'092'876.16</b>	<b>-5'583'630.00</b>	<b>-4'540'754.67</b>
34 Finanzaufwand	1'516'400.15	1'548'900.00	1'372'474.73
44 Finanzertrag	5'609'783.10	4'652'710.00	4'922'912.07
<b>Ergebnis aus Finanzierung</b>	<b>4'093'382.95</b>	<b>3'103'810.00</b>	<b>3'550'437.34</b>
<b>Operatives Ergebnis</b>	<b>5'186'259.11</b>	<b>-2'479'820.00</b>	<b>-990'317.33</b>
38 Ausserordentlicher Aufwand	5'560'001.00	0.00	0.00
48 Ausserordentlicher Ertrag	388'658.40	0.00	0.00
<b>Ausserordentliches Ergebnis</b>	<b>-5'171'342.60</b>	<b>0.00</b>	<b>0.00</b>
<b>Jahresergebnis Erfolgsrechnung Ertragsüberschuss (+), Aufwandüberschuss (-)</b>	<b>14'916.51</b>	<b>-2'479'820.00</b>	<b>-990'317.33</b>

## Erfolgsrechnung

	Jahresrechnung 2018	Budget 2018	Jahresrechnung 2017
<b>Abwasserbeseitigung</b>			
30	99'422.30	98'600.00	60'261.10
31	536'236.92	559'450.00	404'164.75
33	441'093.61	505'400.00	437'560.34
35	0.00	0.00	0.00
36	1'114'123.96	1'106'000.00	1'111'266.75
39	531'763.58	631'550.00	530'355.59
	<b>2'722'640.37</b>	<b>2'901'000.00</b>	<b>2'543'608.53</b>
40	0.00	0.00	0.00
41	0.00	0.00	0.00
42	2'873'542.11	2'750'000.00	2'990'661.90
43	13'065.22	13'800.00	44'295.25
45	0.00	0.00	0.00
46	28'272.00	25'000.00	27'776.00
49	307'059.00	300'000.00	301'672.00
	<b>3'221'938.33</b>	<b>3'088'800.00</b>	<b>3'364'405.15</b>
	<b>499'297.96</b>	<b>187'800.00</b>	<b>820'796.62</b>
34	0.00	0.00	0.00
44	0.00	0.00	0.00
	<b>0.00</b>	<b>0.00</b>	<b>0.00</b>
	<b>499'297.96</b>	<b>187'800.00</b>	<b>820'796.62</b>
38	0.00	0.00	0.00
48	0.00	0.00	0.00
	<b>0.00</b>	<b>0.00</b>	<b>0.00</b>
	<b>499'297.96</b>	<b>187'800.00</b>	<b>820'796.62</b>

## Erfolgsrechnung

	Jahresrechnung 2018	Budget 2018	Jahresrechnung 2017
<b>Abfallbeseitigung</b>			
30 Personalaufwand	823'318.60	682'500.00	773'230.00
31 Sach- und übriger Betriebsaufwand	498'361.11	482'000.00	514'110.31
33 Abschreibungen Verwaltungsvermögen	42'051.00	47'600.00	33'321.25
35 Einlagen in Fonds und Spezialfinanzierungen	0.00	0.00	0.00
36 Transferaufwand	0.00	0.00	0.00
39 Interne Verrechnungen	210'751.68	333'300.00	284'797.78
<b>Total Betrieblicher Aufwand</b>	<b>1'574'482.39</b>	<b>1'545'400.00</b>	<b>1'605'459.34</b>
40 Fiskalertrag	0.00	0.00	0.00
41 Regalien und Konzessionen	0.00	0.00	0.00
42 Entgelte	1'580'594.86	1'509'000.00	1'668'550.05
43 Verschiedene Erträge	6'622.92	0.00	7'361.65
45 Entnahmen aus Fonds und Spezialfinanzierungen	0.00	0.00	0.00
46 Transferertrag	30'093.10	41'000.00	27'999.45
49 Interne Verrechnungen	0.00	0.00	0.00
<b>Total Betrieblicher Ertrag</b>	<b>1'617'310.88</b>	<b>1'550'000.00</b>	<b>1'703'911.15</b>
<b>Ergebnis aus betrieblicher Tätigkeit</b>	<b>42'828.49</b>	<b>4'600.00</b>	<b>98'451.81</b>
34 Finanzaufwand	0.00	0.00	0.00
44 Finanzertrag	0.00	0.00	0.00
<b>Ergebnis aus Finanzierung</b>	<b>0.00</b>	<b>0.00</b>	<b>0.00</b>
<b>Operatives Ergebnis</b>	<b>42'828.49</b>	<b>4'600.00</b>	<b>98'451.81</b>
38 Ausserordentlicher Aufwand	0.00	0.00	0.00
48 Ausserordentlicher Ertrag	0.00	0.00	0.00
<b>Ausserordentliches Ergebnis</b>	<b>0.00</b>	<b>0.00</b>	<b>0.00</b>
<b>Jahresergebnis Erfolgsrechnung Ertragsüberschuss (+), Aufwandüberschuss (-)</b>	<b>42'828.49</b>	<b>4'600.00</b>	<b>98'451.81</b>



## Erfolgsrechnung

<b>Gemeinde Allgemeiner Haushalt</b>		<b>Jahresrechnung 2018</b>	<b>Budget 2018</b>	<b>Jahresrechnung 2017</b>
30	Personalaufwand	43'694'584.29	45'695'400.00	44'200'814.18
31	Sach- und übriger Betriebsaufwand	11'172'635.13	10'524'320.00	11'370'775.42
33	Abschreibungen Verwaltungsvermögen	2'347'564.28	2'477'700.00	1'989'796.41
35	Einlagen in Fonds und Spezialfinanzierungen	88'419.00	20'000.00	0.00
36	Transferaufwand	46'775'118.39	47'308'680.00	24'284'780.86
39	Interne Verrechnungen	2'916'984.14	10'019'150.00	9'634'935.23
	<b>Total Betrieblicher Aufwand</b>	<b>106'995'305.23</b>	<b>116'045'250.00</b>	<b>91'481'102.10</b>
40	Fiskalertrag	58'655'792.04	52'555'000.00	53'984'030.69
41	Regalien und Konzessionen	1'702'265.73	1'699'170.00	1'737'409.76
42	Entgelte	11'874'588.12	11'465'880.00	6'366'025.44
43	Verschiedene Erträge	403'813.73	368'780.00	524'275.92
45	Entnahmen aus Fonds und Spezialfinanzierungen	77'012.14	101'770.00	15'356.75
46	Transferertrag	32'022'269.23	33'587'020.00	14'164'832.27
49	Interne Verrechnungen	3'352'440.40	10'684'000.00	10'148'416.60
	<b>Total Betrieblicher Ertrag</b>	<b>108'088'181.39</b>	<b>110'461'620.00</b>	<b>86'940'347.43</b>
	<b>Ergebnis aus betrieblicher Tätigkeit</b>	<b>1'092'876.16</b>	<b>-5'583'630.00</b>	<b>-4'540'754.67</b>
34	Finanzaufwand	1'516'400.15	1'548'900.00	1'372'474.73
44	Finanzertrag	5'609'783.10	4'652'710.00	4'922'912.07
	<b>Ergebnis aus Finanzierung</b>	<b>4'093'382.95</b>	<b>3'103'810.00</b>	<b>3'550'437.34</b>
	<b>Operatives Ergebnis</b>	<b>5'186'259.11</b>	<b>-2'479'820.00</b>	<b>-990'317.33</b>
38	Ausserordentlicher Aufwand	5'560'001.00	0.00	0.00
48	Ausserordentlicher Ertrag	388'658.40	0.00	0.00
	<b>Ausserordentliches Ergebnis</b>	<b>-5'171'342.60</b>	<b>0.00</b>	<b>0.00</b>
	<b>Jahresergebnis Erfolgsrechnung Ertragsüberschuss (+), Aufwandüberschuss (-)</b>	<b>14'916.51</b>	<b>-2'479'820.00</b>	<b>-990'317.33</b>

## Investitionsrechnung

<b>Aufgabenbereiche (Funktionale Gliederung)</b>		Jahresrechnung 2018		Budget 2018		Jahresrechnung 2017	
		Ausgaben	Einnahmen	Ausgaben	Einnahmen	Ausgaben	Einnahmen
0	Allgemeine Verwaltung Nettoergebnis	491'747.86	491'747.86	730'000.00	0.00	1'002'168.38	0.00
1	Öffentliche Ordnung und Sicherheit, Verteidigung Nettoergebnis	229'428.40	229'428.40	621'000.00	270'000.00	5'493.60	1'002'168.38 486'914.00
2	Bildung Nettoergebnis	1'256'721.92	229'428.40	945'000.00	351'000.00	1'822'690.37	-481'420.40
3	Kultur, Sport und Freizeit, Kirche Nettoergebnis	1'250'807.86	1'256'721.92	1'657'000.00	945'000.00	625'907.19	1'822'690.37 77'482.00
4	Gesundheit Nettoergebnis	70'000.00	46'115.00	275'000.00	1'637'000.00	0.00	548'425.19 0.00
5	Soziale Sicherheit Nettoergebnis	41'352.70	70'000.00	50'000.00	275'000.00	0.00	0.00 0.00
6	Verkehr Nettoergebnis	2'432'484.45	41'352.70	3'478'000.00	50'000.00	1'667'695.34	0.00 -10'488.80
7	Umweltschutz und Raumordnung Nettoergebnis	1'131'650.28	347'977.95	1'640'000.00	3'478'000.00	1'018'577.13	1'678'184.14 669'023.60
8	Volkswirtschaft Nettoergebnis	100'000.00	458'602.78	100'000.00	1'240'000.00	100'000.00	349'553.53 100'000.00
<b>Total Ausgaben / Einnahmen</b>		<b>7'004'193.47</b>	<b>1'067'140.45</b>	<b>9'496'000.00</b>	<b>690'000.00</b>	<b>6'242'532.01</b>	<b>1'222'930.80</b>
<b>Nettoinvestitionen (+) / Einnahmenüberschuss (-)</b>			<b>5'937'053.02</b>		<b>8'806'000.00</b>		<b>5'019'601.21</b>
<b>Total</b>		<b>7'004'193.47</b>	<b>7'004'193.47</b>	<b>9'496'000.00</b>	<b>9'496'000.00</b>	<b>6'242'532.01</b>	<b>6'242'532.01</b>

## Investitionsrechnung Verwaltungsvermögen

<b>Investitionsrechnung VV</b>		Jahresrechnung 2018	Budget 2018	Jahresrechnung 2017
<b>Investitionsausgaben</b>				
50	Sachanlagen	6'229'113.71	7'601'000.00	6'055'178.31
52	Immaterielle Anlagen	85'806.70	100'000.00	31'035.70
54	Darlehen	0.00	0.00	0.00
55	Beteiligungen und Grundkapitalien	0.00	0.00	0.00
56	Eigene Investitionsbeiträge	689'273.06	1'795'000.00	156'318.00
	<b>Total Investitionsausgaben</b>	<b>7'004'193.47</b>	<b>9'496'000.00</b>	<b>6'242'532.01</b>
<b>Investitionseinnahmen</b>				
60	Übertragung von Sachanlagen in das Finanzvermögen	4.00	0.00	0.00
62	Übertragung immaterielle Anlagen	0.00	0.00	0.00
63	Investitionsbeiträge für eigene Rechnung	1'067'136.45	670'000.00	1'192'402.80
64	Rückzahlung von Darlehen	0.00	20'000.00	30'528.00
65	Übertragung von Beteiligungen	0.00	0.00	0.00
66	Rückzahlung eigener Investitionsbeiträge	0.00	0.00	0.00
	<b>Total Investitionseinnahmen</b>	<b>1'067'140.45</b>	<b>690'000.00</b>	<b>1'222'930.80</b>
<b>Investitionen im Verwaltungsvermögen</b>				
	Total Investitionsausgaben	7'004'193.47	9'496'000.00	6'242'532.01
	Total Investitionseinnahmen	1'067'140.45	690'000.00	1'222'930.80
592	Übertrag Einnahmenüberschuss in ER			0.00
	<b>Nettoinvestitionen (-) / Einnahmenüberschuss (+)</b>	<b>-5'937'053.02</b>	<b>-8'806'000.00</b>	<b>-5'019'601.21</b>

**Bilanz**

<b>Aktiven</b>		<b>01.01.2018</b>	<b>Zunahme</b>	<b>Abnahme</b>	<b>31.12.2018</b>
<b>Finanzvermögen</b>					
100	Flüssige Mittel und kurzfristige Geldanlagen	29'068'868.27	156'262'734.90	161'426'032.82	23'905'570.35
101	Forderungen	23'109'880.97	262'554'274.84	264'859'519.45	20'804'636.36
102	Kurzfristige Finanzanlagen	500'000.00	163.35	163.35	500'000.00
104	Aktive Rechnungsabgrenzungen	5'689'015.86	6'613'250.14	6'514'611.67	5'787'654.33
106	Vorräte und angefangene Arbeiten	111'818.75	157'194.11	160'085.76	108'927.10
107	Finanzanlagen	173'861.00	0.00	9'337.00	164'524.00
108	Sachanlagen Finanzvermögen	62'703'760.55	704'468.00	1'369'900.00	62'038'328.55
109	Forderungen gegenüber Spezialfinanzierungen und Fonds im Fremdl	0.00	0.00	0.00	0.00
<b>Total Finanzvermögen</b>		<b>121'357'205.40</b>	<b>426'292'085.34</b>	<b>434'339'650.05</b>	<b>113'309'640.69</b>
<b>Verwaltungsvermögen</b>					
140	Sachanlagen Verwaltungsvermögen	43'309'628.15	5'893'476.58	3'563'491.79	45'639'612.94
142	Immaterielle Anlagen	537'774.51	535'326.64	442'881.00	630'220.15
144	Darlehen	350'000.00	0.00	300'000.00	50'000.00
145	Beteiligungen, Grundkapitalien	1'114'482.10	0.00	63.00	1'114'419.10
146	Investitionsbeiträge	1'363'886.71	831'864.08	285'378.30	1'910'372.49
<b>Total Verwaltungsvermögen</b>		<b>46'675'771.47</b>	<b>7'260'667.30</b>	<b>4'591'814.09</b>	<b>49'344'624.68</b>
<b>Total Aktiven</b>		<b>168'032'976.87</b>	<b>433'552'752.64</b>	<b>438'931'464.14</b>	<b>162'654'265.37</b>

# Bilanz

		01.01.2018	Zunahme	Abnahme	31.12.2018
<b>Passiven</b>					
<b>Kurzfristiges Fremdkapital</b>					
200	Laufende Verbindlichkeiten	9'315'286.28	253'048'531.52	255'662'836.81	6'700'980.99
201	Kurzfristige Finanzverbindlichkeiten	11'000'000.00	2'000'000.00	8'000'000.00	5'000'000.00
204	Passive Rechnungsabgrenzungen	9'998'948.56	13'628'231.29	14'161'992.22	9'465'187.63
205	Kurzfristige Rückstellungen	0.00	0.00	0.00	0.00
	<b>Total Kurzfristiges Fremdkapital</b>	<b>30'314'234.84</b>	<b>268'676'762.81</b>	<b>277'824'829.03</b>	<b>21'166'168.62</b>
<b>Langfristiges Fremdkapital</b>					
206	Langfristige Finanzverbindlichkeiten	78'211'000.00	4'000'000.00	6'000'000.00	76'211'000.00
208	Langfristige Rückstellungen	768'800.80	747'055.51	683'244.55	832'611.76
209	Verbindlichkeiten gegenüber Spezialfinanzierungen und Fonds im Fremdkapital	2'794'605.86	32'743.85	122'387.05	2'704'962.66
	<b>Total Langfristiges Fremdkapital</b>	<b>81'774'406.66</b>	<b>4'779'799.36</b>	<b>6'805'631.60</b>	<b>79'748'574.42</b>
	<b>Total Fremdkapital</b>	<b>112'088'641.50</b>	<b>273'456'562.17</b>	<b>284'630'460.63</b>	<b>100'914'743.04</b>
<b>Eigenkapital</b>					
290	Verpflichtungen / Vorschüsse gegenüber Spezialfinanzierungen	2'070'698.87	546'824.76	4'698.31	2'612'825.32
291	Fonds / Legate	2'537'105.84	88'419.00	0.00	2'625'524.84
293	Vorfinanzierungen	0.00	5'450'000.00	0.00	5'450'000.00
294	Reserven	0.00	0.00	0.00	0.00
295	Aufwertungsreserve (Einführung HRM2)	0.00	0.00	0.00	0.00
296	Neubewertungsreserve Finanzvermögen	25'493'992.58	0.00	300'275.00	25'193'717.58
298	Übriges Eigenkapital	0.00	0.00	0.00	0.00
299	Bilanzüberschuss/-fehlbetrag	<b>25'842'538.08</b>	<b>14'916.51</b>	<b>0.00</b>	<b>25'857'454.59</b>
	<b>Total Eigenkapital</b>	<b>55'944'335.37</b>	<b>6'100'160.27</b>	<b>304'973.31</b>	<b>61'739'522.33</b>
	<b>Total Passiven</b>	<b>168'032'976.87</b>	<b>279'556'722.44</b>	<b>284'935'433.94</b>	<b>162'654'265.37</b>

## Geldflussrechnung

<b>Geldflussrechnung - indirekte Methode</b>		<b>2017</b>	<b>2018</b>
<b>Konten/Sachgruppen</b>			
<b>Betriebsstätigkeit</b>			
+	Jahresergebnis Erfolgsrechnung: Ertragsüberschuss (+), Aufwandüberschuss (-)	900 (+) oder (-)	14'916.51
+/-	Abschreibungen Verwaltungsvermögen	33 + 364 + 366 + 383 + 387	3'268'136.81
+/-	Abnahme / Zunahme Forderungen	Δ 101 - Δ 1011	-1'352'254.26
+/-	Abnahme / Zunahme Aktive Rechnungsabgrenzungen	Δ 1047	-98'638.47
+/-	Abnahme / Zunahme Vorräte und angefangene Arbeiten	Δ 106	2'891.65
+/-	Wertberichtigungen / Marktwertanpassungen auf Finanzanlagen (nicht realisiert)	3440 / 4440 + 4441 + 4442	0.00
+/-	Verluste / Gewinne auf Finanzanlagen (realisiert)	3410 / 4410	0.00
+/-	Wertberichtigungen Sachanlagen FV (nicht realisiert)	3441 / 4443 + 4449	293'200.00
+/-	Verluste / Gewinne auf Sachanlagen FV (realisiert)	3411 / 4411	-346'624.00
+/-	Zunahme / Abnahme Laufende Verbindlichkeiten	Δ 200 - Δ 2001	-981'298.03
+/-	Zunahme / Abnahme Passive Rechnungsabgrenzungen	Δ 2047	-533'760.93
+/-	Bildung / Auflösung Rückstellungen der Erfolgsrechnung	Δ 205 + Δ 208	63'810.96
+/-	Einlagen / Entnahmen Fonds/Spezialfinanzierungen FK	35 / 45	553'533.31
+/-	Einlagen / Entnahmen EK inkl. Abschreibung BfB (ohne Vorfinanzierung, NBR, A'	389 / 489	-293'200.00
+/-	Bildung / Auflösung Verbindlichkeiten SF FK ohne Einlage Schutzraumbauten	Δ 209	-48'171.06
-	Aktivierung Eigenleistungen	431	-188'791.75
+/-	Bildung / Auflösung Vorfinanzierung	Δ 2930	5'450'000.00
	<b>Geldfluss aus betrieblicher Tätigkeit (Cash Flow)</b>	<b>5'068'338.01</b>	<b>5'803'750.74</b>
<b>Investitionsstätigkeit</b>			
-	Investitionsausgaben Verwaltungsvermögen	50 + 52 + 54 + 55 + 56	-7'004'193.47
-	Übertrag Einnahmenüberschuss in ER	592	0.00
+	Investitionseinnahmen Verwaltungsvermögen	60 + 62 + 63 + 64 + 65 + 66	1'067'140.45
=	Saldo der Investitionsrechnung (Nettoinvestitionen)		-5'019'601.21
+/-	Abnahme / Zunahme Aktive Rechnungsabgrenzungen IR	Δ 1046	0.00
+/-	Zunahme / Abnahme Passive Rechnungsabgrenzungen IR	Δ 2046	0.00
+	Aktiviere Eigenleistungen	431	188'791.75
	<b>Geldfluss aus Investitionsstätigkeit</b>	<b>-4'633'933.57</b>	<b>-5'748'261.27</b>
<b>Finanzierungstätigkeit</b>			
+/-	Zunahme / Abnahme Kurzfristige Finanzverbindlichkeiten	Δ 201	-6'000'000.00
+/-	Zunahme / Abnahme Langfristige Finanzverbindlichkeiten	Δ 206	-2'000'000.00
+/-	Abnahme / Zunahme Finanzanlagen FV	Δ 102 + Δ 107	9'337.00
+/-	Marktwertanpassungen / Wertberichtigungen auf Finanzanlagen (nicht realisiert)	4440 + 4441 + 4442 / 3440	0.00
+/-	Gewinne / Verluste auf Finanzanlagen (realisiert)	4410 / 3410	0.00
+/-	Abnahme / Zunahme Sachanlagen FV	108 + 4896 - 3896 + 4390.01	958'632.00

+/-	Wertaufholungen / Wertberichtigungen Sachanlagen FV (nicht realisiert)	4443 + 4449 / 3441	0.00	-293'200.00
+/-	Gewinne / Verluste auf Sachanlagen FV (realisiert)	4411 / 3411	36'500.00	346'624.00
+/-	Abnahme / Zunahme Kontokorrente mit Dritten (Kontokorrentguthaben)	Δ 1011	164'257.25	3'657'498.87
+/-	Zunahme / Abnahme Kontokorrente mit Dritten (Kontokorrentschulden)	Δ 2001	219'828.08	-1'633'007.26
+/-	Zunahme / Abnahme Aufwertungsreserve / Neubewertungsreserve	295 / 296	753'397.98	-300'275.00
+/-	Abnahme / Zunahme Umgliederung in VV		0.00	0.00
	Bewertungs- und Rundungsdifferenzen		25'741.33	35'603.00
	<b>Geldfluss aus Finanzierungstätigkeit</b>		<b>6'261'304.64</b>	<b>-5'218'787.39</b>
	<b>Veränderung Flüssige Mittel (= Fonds)</b>		<b>6'695'709.08</b>	<b>-5'163'297.92</b>
	Stand flüssige Mittel per 1.1.		22'373'159.19	29'068'868.27
	Stand flüssige Mittel per 31.12.		29'068'868.27	23'905'570.35
	<b>Zunahme (+) / Abnahme (-) Flüssige Mittel</b>	Δ 100	<b>6'695'709.08</b>	<b>-5'163'297.92</b>

Δ Differenz zwischen Bestand 01.01. und Bestand 31.12.

**0.00**

**0.00**

## Grundlagen und Grundsätze der Rechnungslegung

---

### Angewandtes Regelwerk und Abweichungen

#### Rechtliche Grundlagen

Die vorliegende Jahresrechnung basiert auf dem solothurnischen Gemeindegesetz (BGS 131.1).

#### Regelwerk

Die Rechnungslegung orientiert sich an den Standards des Harmonisierten Rechnungslegungsmodell 2 (HRM2) für die Kantone und Gemeinden.

#### Umsetzung HRM2 - Standards

Bei Standards (Fachempfehlungen) mit Wahlmöglichkeiten gilt folgendes:

- Nr. 07: Steuererträge – Die Steuererträge werden sowohl pauschal, als auch nach dem Einzelbewertungs-Prinzip abgegrenzt. Es werden detaillierte Abgrenzungen vorgenommen und die wirtschaftliche und demografische Entwicklung berücksichtigt.
- Nr. 12: Zusätzliche Abschreibungen sind in Ausnahmefällen (operativer Ertragsüberschuss und Selbstfinanzierung > 100%) zugelassen. Der Ausweis von zusätzlichen Abschreibungen erfolgt als ausserordentlicher Aufwand.
- Nr. 10: Investitionsrechnung – Die Investitionsbeiträge von Dritten werden nach dem Nettoprinzip verbucht (Mindeststandard).
- Nr. 13: Konsolidierte Betrachtungsweise - Es findet keine Konsolidierung für Organisationen des dritten Konsolidierungskreises statt. Die Informationen werden im Beteiligungsspiegel ausgewiesen.
- Nr. 19: Vorgehen beim Übergang zum HRM2 – Es ist - gemäss Mindeststandard beim Übergang - keine Neubewertung des Verwaltungsvermögens vorgenommen worden.

#### Abweichungen zum HRM2 aufgrund Gemeindegesetzgebung

- Härtefallregelung für die Abschreibungen des bisherigen Verwaltungsvermögens im Bereich Abwasser (7201). Die Abschreibungsdauer wurde auf 18 Jahre erstreckt.



---

## **Grundlagen und Grundsätze der Rechnungslegung**

---

### **Rechnungslegungsgrundsätze und Bilanzierungs- und Bewertungsvorschriften**

#### **Rechnungslegungsgrundsätze**

Die Rechnungslegung soll die **Vermögens-, Finanz- und Ertragslage den tatsächlichen Verhältnissen entsprechend** darstellen („True and Fair View“-Prinzip) und richtet sich nach den Grundsätzen der Verständlichkeit, der Wesentlichkeit, der Zuverlässigkeit, der Vergleichbarkeit, der Fortführung, der Stetigkeit, der Periodenabgrenzung und der Bruttodarstellung.

#### **Bilanzierungsgrundsätze**

Vermögenswerte werden bilanziert, wenn sie einen künftigen wirtschaftlichen Nutzen hervorbringen oder ihre Nutzung zur Erfüllung öffentlicher Aufgaben vorgesehen ist und ihr Wert verlässlich ermittelt werden kann. Verpflichtungen werden bilanziert, wenn deren Ursprung in einem Ereignis der Vergangenheit liegt, ihre Erfüllung sicher oder wahrscheinlich zu einem Mittelabfluss führen wird und ihr Wert verlässlich ermittelt werden kann.

Die Aktivierung von Anlagen des Verwaltungsvermögens unterliegen einer **Aktivierungsgrenze von Fr. 100'000.00**. Bei Rechnungsabgrenzungen beträgt die **Wesentlichkeitsgrenze Fr. 20'000.00**. Hingegen gilt bei Rückstellungen keine Wesentlichkeitsgrenze.

#### **Bewertungsgrundsätze**

Die Positionen des Finanzvermögens werden zum Verkehrswert bilanziert. Die Liegenschaften des Finanzvermögens sowie die Finanzanlagen inkl. der Beteiligungen und Darlehen im Verwaltungsvermögen wurden rückwirkend auf den 01.01.2016 aufgrund der kantonalen Vorgaben neu bewertet. Der Neubewertungssaldo wurde erfolgsneutral der Neubewertungsreserve zugewiesen.

Verwaltungsvermögen wird zum Anschaffungs- oder Herstellungswert bilanziert. Es wird je Anlagekategorie linear nach der Nutzungsdauer abgeschriebe. Die Anlagekategorien und die Nutzungsdauer sind vom Kanton vorgegeben. Darlehen und Beteiligungen werden nur abgeschriebe, wenn dauerhafte Wertverminderungen oder Verluste eingetreten sind. Das Verwaltungsvermögen, welches per Einführungszeitpunkt von HRM2 übernommen wurde, wurde nicht neu bewertet und wird innert 10 Jahren linear abgeschriebe (Vorbehalt: Ausnahmewilligung nach Gemeindegesetz). Positionen des Fremd- und Eigenkapitals werden grundsätzlich zu Nominalwerten bilanziert.

## Anhang

### Finanzanlagen / Wertschriften

A1	Finanzanlagen und Wertschriftenverzeichnis											Vorjahr	
	Konto	Art der Wertschrift	Schuldner/Name	Laufzeit	Zinssatz	Anzahl	Nominalwert	Marktwert	Bilanzwert in Fr.	Laufendes Jahr	Bilanzwert in Fr.	Bilanzwert in Fr.	Bilanzwert in Fr.
	10711	Depot	UBS, 3.750% Sairgroup / 1980 (Nom. 100'000)						1.00	1.00	1.00	1.00	
	10700	Namenaktien	Zurich Insurance Group AG			50	0.10	293.10	14'655.00	14'655.00	14'830.00	14'830.00	
	10700	Fonds	UBS Swiss Mixed Sima			1290	86.36	106.70	137'643.00	137'643.00	144'480.00	144'480.00	
	10700	Namenaktien	Regiobank			3	300.00	4'075.00	12'225.00	12'225.00	14'550.00	14'550.00	
	<b>Total</b>								<b>164'524</b>	<b>164'524</b>	<b>173'861</b>	<b>173'861</b>	

# Anhang

## Anlagespiegel

Verbindlich sind die vorgegebenen Anlagekategorien. Die Darstellung muss auch separat für den allgemeinen Haushalt und die Spezialfinanzierungen dargestellt werden können.

A2	Sachanlagen	Anschaffungskosten		Nutzungs- dauer	Abschrei- bungssatz	Kumulierte Abschreibungen		Buchwert per 31.12. 2018
		Stand per 1.1.	Stand per 31.12.			Stand per 1.1.	Umgliederung Stand per 31.12.	
<b>Bilanzkonti</b>								
	Grundstücke überbaut							
	Allgemeiner Haushalt HRM1	7'858'867.00	7'918'867.00	40	2.50%	392'819.35	590'791.35	7'328'075.65
	Allgemeiner Haushalt HRM1	1'242.00	2'673.75	10	10.00%	124.00	408.00	2'265.75
	Strassen HRM1	2'680'679.20	2'680'679.20	10	10.00%	536'135.84	804'203.77	1'876'475.43
	Strassen HRM2	4'509'658.14	6'591'018.29	40	2.50%	137'422.88	304'085.88	6'286'932.41
	Tiefbauten (Kanal- und Leitungsnetze)							
	Abwasserbeseitigung HRM1	7'010'597.03	7'010'597.03	18	5.56%	778'955.23	1'168'432.84	5'842'164.19
	Abwasserbeseitigung HRM2	2'404'136.60	2'593'224.75	50	2.00%	72'838.19	124'454.19	2'468'770.56
	Hochbauten/Gebäude							
	Allgemeiner Haushalt HRM1	4'948'133.20	4'948'133.20	10	10.00%	440'200.00	879'069.12	4'069'064.08
	Allgemeiner Haushalt HRM2	16'276'590.99	17'742'593.83	33	3.03%	1'122'149.71	1'686'193.71	16'056'400.12
	Abfallbeseitigung HRM1	29'200.00	29'200.00	10	10.00%	5'840.00	8'760.00	20'440.00
	Mobilien/Maschinen							
	Allgemeiner Haushalt HRM2 Fahrzeuge	102'320.95	102'320.95	8	12.50%	12'790.12	25'725.90	76'595.05
	Allgemeiner Haushalt HRM2 Mobilien	100'364.40	592'097.16	8	12.50%	12'580.55	86'755.55	505'341.61
	Allgemeiner Haushalt HRM2 Mobilien	0.00	41'352.70	4	25.00%	0.00	10'339.00	31'013.70
	Spezialfahrzeuge							
	Allgemeiner Haushalt HRM1	250'588.00	250'588.00	10	10.00%	50'117.60	75'176.40	175'411.60
	Allgemeiner Haushalt HRM2	499'980.70	662'267.20	15	6.67%	98'925.40	142'918.40	519'348.80
	Mobilien/Maschinen							
	Abfallbeseitigung HRM1	212'300.00	212'300.00	10	10.00%	42'460.00	63'690.00	148'610.00
	Abfallbeseitigung HRM2	137'500.00	259'776.18	10	6.67%	9'171.25	27'072.25	232'703.93
	Anlagen in Bau							
	Allgemeiner Haushalt	0.00	0.00	0	0.00%	0.00	0.00	0.00
	Abwasserbeseitigung	0.00	0.00	0	0.00%	0.00	0.00	0.00
	<b>Total Sachanlagen</b>	<b>47'022'158.21</b>	<b>51'637'689.24</b>			<b>3'712'530.11</b>	<b>5'998'076.35</b>	<b>45'639'612.89</b>

A2	Anschaffungskosten		Abschreibungs- dauer	Stand per 1.1. Umgliederung	Kumulierte Abschreibungen Stand per 31.12.	Buchwert per 31.12. 2018
	Stand per 1.1.	Stand per 31.12.				
<b>Immaterielle Anlagen</b>						
14200	541'519.60	838'846.90	4	221'543.80	519'857.45	318'989.45
Software (Informatik und Kommunikationssysteme) Allgemeiner Haushalt						
Übrige immaterielle Anlagen (exkl. Raumplanung, Ortsplanung etc.)						
14290	135'058.70	215'645.60	10	34'310.47	52'813.47	162'832.13
14290	152'484.40	274'690.49	5	35'434.12	126'292.12	148'398.38
<b>Total Immaterielle Anlagen</b>						
	<b>829'062.70</b>	<b>1'329'182.99</b>		<b>291'288.39</b>	<b>698'963.04</b>	<b>630'219.96</b>
<b>Darlehen / Beteiligungen</b>						
14450	350'000.00	350'000.00	0	0.00	300'000.00	50'000.00
private Unternehmen Beteiligungen						
14540	1'112'232.10	1'112'232.10	0	0.00	0.00	1'112'232.10
14550	2'248.00	2'185.00	0	0.00	0.00	2'185.00
14560	2.00	2.00	0	0.00	0.00	2.00
<b>Total Darlehen / Beteiligungen</b>						
	<b>1'464'482.10</b>	<b>1'464'419.10</b>		<b>0.00</b>	<b>300'000.00</b>	<b>1'164'419.10</b>
<b>Investitionsbeiträge an Dritte</b>						
14640	240'000.00	240'000.00	10	48'000.00	72'000.00	168'000.00
Öffentliche Unternehmungen Allgemeiner Haushalt HRM1 Zeitzentrum						
14640	192'007.00	192'007.00	33	0.00	5'819.00	186'188.00
Allgemeiner Haushalt HRM2 Zeitzentrum Öffentliche Unternehmungen						
14650	1'134'879.71	1'134'879.71	Div	275'810.00	389'298.00	745'581.71
Allgemeiner Haushalt Allgemeiner Haushalt						
14650	120'810.50	220'810.50	25.00%	0.00	55'202.62	165'607.88
14650	0.00	187'000.00	6.67%	0.00	12'466.00	174'534.00
Private Unternehmungen Allgemeiner Haushalt						
14660	0.00	464'401.70	10.00%	0.00	46'440.30	417'961.40
14660	0.00	70'000.00	25.00%	0.00	17'500.00	52'500.00
<b>Total Investitionsbeiträge</b>						
	<b>1'687'697.21</b>	<b>2'509'098.91</b>		<b>323'810.00</b>	<b>598'725.92</b>	<b>1'910'372.99</b>

A2	Anschaffungskosten Stand per 1.1.	Stand per 31.12.	Nutzungs- dauer	Abschrei- bungssatz	Kumulierte Abschreibungen		Buchwert per 31.12. 2018
					Stand per 1.1.	Umgliederung Stand per 31.12.	
<b>Finanzvermögen</b>							
Grundstücke	21'938'537.20	21'273'105.20	0	0.00%			21'273'105.20
Gebäude	40'765'223.35	40'765'223.35	0	0.00%			40'765'223.35
Anlagen in Bau	0.00	0.00	0	0.00%			0.00
Roh- und Hilfsmaterial	111'818.75	108'927.10	0	0.00%			108'927.10

## Anhang

## Liegenschaftsverzeichnis Finanzvermögen

A2.1 Liegenschaften Finanzvermögen						
Soweit die Angaben direkt aus den Einzelheiten der Bilanz ersichtlich sind, kann auf den Ausweis verzichtet werden.						
GB-Nr.	Ort	Bezeichnung	Fläche in Aaren	Bilanzwert Laufendes Jahr	Bilanzwert Vorjahr	
13	Grenchen	Rütisack	22.4	9'200.00	9'200.00	
14	Grenchen	Rütisack	9.0	3'600.00	3'600.00	
17	Grenchen	Altwasser	103.1	28'100.00	28'100.00	
18	Grenchen	Altwasser	55.9	13'800.00	13'800.00	
19	Grenchen	Altwasser	45.1	8'900.00	8'900.00	
26	Grenchen	Fälbaumatt	26.5	11'600.00	11'600.00	
35	Grenchen	Farguet	22.4	10'800.00	10'800.00	
62	Grenchen	Staad	10.4	5'000.00	5'000.00	
359	Grenchen	Riederereggien, südlich Flughafenareal	311.2	124'400.00	124'400.00	
361	Grenchen	Riederereggien, südlich Flughafenareal	268.0	107'100.00	107'100.00	
366	Grenchen	Archmatten, südlich Flughafenareal	200.8	80'300.00	80'300.00	
424	Grenchen	Stöckmatten, südlich Eichholzwald	227.5	80'000.00	80'000.00	
431	Grenchen	Zeigli, Witmattstr. Südlich Familiengartenareal	192.3	81'400.00	81'400.00	
439	Grenchen	Witi, Staadstr. / Archstr.	280.6	112'100.00	112'100.00	
463	Grenchen	Römerfeld	8.8	3'200.00	3'200.00	
516	Grenchen	Witi, südlich Tennishalle	76.8	30'600.00	30'600.00	
1013	Romont	Romont, Côte Dessus	407.6	81'500.00	81'500.00	
1329	Grenchen	Hinter Munters / Löttsbergweg, Schlachthausstr.	18.8	684'400.00	684'400.00	
1342	Grenchen	Obere Riedern / Leuzigenstr. / Kehrichtumladestation	19.0	292'100.00	292'100.00	
1402	Grenchen	Riedern, Riedernstr.	38.2	534'200.00	534'200.00	
1402	Grenchen	Riedern / Niklaus-Wengi-Str.	91.7	1'209'600.00	1'209'600.00	
1409	Grenchen	Riedern, Niklaus-Wengi-Str.	148.5	2'761'300.00	2'761'300.00	

1461	Grenchen	Brühl, Neckarsulmstrasse	158.4	2'604'100.00	2'604'100.00
1499	Grenchen	Brühl, RFH / Riedernstr. 51-78 inkl. Parkplätze	46.2	4'032'800.00	4'032'800.00
1519	Grenchen	Brühl, Niklaus-Wengi-Str.	42.3	761'400.00	761'400.00
1519	Grenchen	Brühl / Niklaus-Wengi-Str.	29.9	372'100.00	372'100.00
1525	Grenchen	Brühl, MFH / Riedernstr. 24-30, Waschhaus, Riedernstr. 27, Garagen, Riedernstr. 80	34.1	3'730'500.00	3'730'500.00
1528	Grenchen	Fabrikgebäude Bachmatten, Niklaus-Wengi-Str. 10	53.7	5'804'400.00	5'804'400.00
1544	Grenchen	Brühl, Niklaus-Wengi-Str.	40.0	701'900.00	1'454'132.00
1560	Grenchen	Bachmatten, Parkplatz zu Liegenschaft Niklaus-Wengi-Str. 10	8.1	145'200.00	145'200.00
1769	Grenchen	Witnatt MFH, Archstr. 1/3, Garage Archstr. 7, Atelier Archstr. 7	21.2	1'975'300.00	1'975'300.00
1818	Grenchen	Hinter Munters, Lengnaustr.	28.3	424'000.00	424'000.00
1819	Grenchen	Hinter Munters, Lengnaustr.	29.0	86'800.00	-
1890	Grenchen	Obere Riedern / Leuzigenstr. / Lebernstr.	76.8	960'600.00	960'600.00
1948	Grenchen	Obere Riedern, Lebernstr.	98.5	44'100.00	44'100.00
1992	Grenchen	Ziegelmatten, MFH / Ringsstr. 6/8	15.8	2'851'100.00	2'851'100.00
1997	Grenchen	Ziegelmatten, Flurstr.	9.7	154'400.00	154'400.00
1998	Grenchen	Ziegelmatten, MFH / Ringstr. 15/17 + 19/21	41.5	4'917'800.00	4'917'800.00
2416	Grenchen	Hofstatt, Bettlachstr. / Solothurnstr.	9.6	296'000.00	296'000.00
2621	Grenchen	Hofstatt, Allmendstrasse	2.7	9'300.00	9'300.00
2804	Grenchen	Kastels, Hohlenstr.	27.5	852'500.00	852'500.00
2804	Grenchen	Kastels, Hohlenstr.	66.5	29'700.00	29'700.00
2988	Grenchen	Fuchsmätteli / Bettlachstr. / Calvinstr.	10.7	66'400.00	66'400.00
2988	Grenchen	Fuchsmätteli / Bettlachstr. / Calvinstr.	0.8	66'400.00	66'400.00
3161	Grenchen	Untere Hallgarten, Bahnhofstrasse	17.4	540'300.00	540'300.00
3165	Grenchen	Gibelstrasse 1+5	20.7	852'958.55	852'958.55
3608	Grenchen	Reithalle Unter Däderiz / Dählenstr. 44	63.3	704'700.00	704'700.00
3623	Grenchen	Lingeriz, Friedhofstr. / Parkplatz Denner	13.7	246'700.00	246'700.00
3828	Grenchen	Neue Zelg, südlich Zelgweg	23.4	9'800.00	9'800.00
3982	Grenchen	Obere neue Zelg, Allerheiligenstr. West	147.1	55'200.00	55'200.00
4063	Grenchen	Obere Bünden, Kirchstr. südlich Mazzini	13.3	411'600.00	411'600.00
4078	Grenchen	Wohn- und Geschäftshaus Leimen, Solothurnstr. 46	9.1	128'300.00	128'300.00
4238	Grenchen	Vogten-Hof, Hohlenstr. 45/a/b / Hirtenweg 2/2a	127.8	7'256'900.00	7'256'900.00
4256	Grenchen	Bahnhofstr. 55/57	6.5	669'700.00	669'700.00
4269	Grenchen	Centralstrasse, Knobelhof	9.4	291'400.00	291'400.00
4320	Grenchen	Obere Breiten im Boden, Simplonstr. 54/54a	22.1	3'875'500.00	3'875'500.00

4376	Grenchen	Spendmatt / Bettlachstr. / Solothurnstr.		27.8	462'600.00	462'600.00
4704	Grenchen	Solothurnstrasse, Girardstr.		1.2	38'100.00	38'100.00
4953	Grenchen	Krähenberg-Reben, Weinbergstr. 12/14		21.9	2'614'900.00	2'614'900.00
5116	Grenchen	Allerheiligen Ost		466.4	161'500.00	161'500.00
5361	Grenchen	Laimen, Girardstr.		28.6	886'600.00	886'600.00
5424	Grenchen	Einschlägli, Freiestr. 4+12, Garagen		4.8	82'900.00	82'900.00
5682	Grenchen	Gespermoos MFH, Gespermoosstrasse 4		10.4	1'910'400.00	1'910'400.00
5952	Grenchen	Bachtelen, Bachtelenstrasse		3.8	23'400.00	23'400.00
6077	Grenchen	Schild-Ruststrasse / Centralstrasse		2.6	81'500.00	81'500.00
6328	Grenchen	Moos, Schlachthausstrasse Grenze SBB		3.2	19'600.00	19'600.00
6826	Grenchen	Kastels beim Dorn		28.2	436'700.00	436'700.00
7235	Grenchen	Molershof / Molerweg / Haldenstr.		19.9	461'600.00	461'600.00
7258	Grenchen	Riedern / Wydenstr. / Riedernstr.		20.0	307'400.00	307'400.00
7544	Grenchen	Obere Riedern / Lebernstr.		78.9	955'500.00	955'500.00
8137	Grenchen	Hinter Munters, Lengnaustr.		29.0	86'800.00	86'800.00
9206	Grenchen	Riedern / Wydenstr.		18.8	243'400.00	243'400.00
9412	Grenchen	Riedern, Lebernstr. / Leuzigenstr.		39.7	748'600.00	748'600.00
9621	Grenchen	Brühl, Niklaus-Wengi-Str.		19.0	313'770.00	313'770.00
<b>Total Bilanzwert 108</b>					<b>62'038'328.55</b>	<b>62'703'760.55</b>
<b>Verkaufte Liegenschaften Finanzvermögen</b>						
<b>GB-Nr.</b>	<b>Ort</b>	<b>Bezeichnung</b>	<b>Fläche in Aaren</b>		<b>Bilanzwert</b>	
1544	Grenchen	Brühl, Niklaus-Wengi-Str.	42.9		-	



# Anhang

## Beteiligungsspiegel

A3 Angaben über wesentliche Beteiligungen an Unternehmen und öffentlich-rechtlichen Institutionen (mind. > 10%)						
Name, Sitz	Rechtsform	Zweck, Tätigkeit	spezifische Risiken (Haftung, Nachschusspflicht, Solidarhaftung)	Anteil Gemeinde Laufendes Jahr	Anteil Gemeinde Vorjahr	Buchwert
<b>öffentlich-rechtliche Unternehmen</b>						
GAG Region Grenchen	Aktiengesellschaft	Telekommunikationsanbieterin	gemäss OR	56.8%	56.8%	56'800.00
BGU, Grenchen	Aktiengesellschaft	Betrieb von Personen- und Gütertransport	gemäss OR	25%	25%	611'001.00
SWG, Grenchen	Selbständige öffentliche Unternehmung	Versorgung mit elektr. Energie, Gas und Wasser	Für Verbindlichkeiten der SWG haftet ausschliesslich das Vermögen der einfachen Gesellschaft.	100%	100%	-
KEBAG AG	Aktiengesellschaft	Kehrichtverbrennungsanlage	Gemäss Statuten der KEBAG AG haften die Vertragspartner gegenüber Dritten bis zum dreifachen Betrag des Aktienkapitals für die Schulden der Gesellschaft solidarisch. Im Inneren Verhältnis richtet sich die Haftung der Vertragspartner nach der Beteiligungspflicht, bzw. der gezeichneten Aktien.	8.28%	8.28%	414'000.00
<b>Zweckverbände</b>						
ARA Regio Grenchen		Bau, Betrieb, Unterhalt einer Abwasserreinigungsanlage	Für die Verbindlichkeiten haftet das Verbandsvermögen. Falls dies nicht ausreicht, haben die Verbandsgemeinden anteilig an den Anlagekosten Nachzahlungen zu leisten.	28.9%	28.9%	-
<b>öffentlich-rechtliche Verträge</b>						
Regionale Zivilschutzorganisation RZSO Sozialregion Oberer Leberberg SDOL		Bereitstellung des Bevölkerungsschutzes Erfüllung der gesetzlich vorgegebenen und der Gemeindeebene zugeordneten Aufgaben in den Bereichen Sozialhilfe, Vormundschaft, Asyl- und Flüchtlingswesen, Führung der AHV Zweigstelle				

## Anhang

### Brandversicherungswerte

A4	Brandversicherungswerte der Sachanlagen	Laufendes Jahr		Vorjahr	
		Vers.Wert Fr.	Vers.Wert Fr.	Vers.Wert Fr.	Vers.Wert Fr.
	Finanzvermögen Immobilien	60'841'980		60'895'540	
	Verwaltungsvermögen Mobilien	49'730'000		42'930'000	
	Verwaltungsvermögen Immobilien	233'428'190		233'370'420	
	<b>Gesamtbetrag Brandversicherungswerte</b>	<b>344'000'170</b>		<b>337'195'960</b>	

# Anhang

## Anleiheobligationen

A5	Ausgegebene eigene Anleiheobligationen	Ausgabe	Zinssatz	Fälligkeit	Kurswert	Laufendes Jahr Anleihe	Vorjahr Anleihe
	Gläubiger <b>keine</b>						



# Anhang

## Eigenkapitalnachweis

A7 Eigenkapitalnachweis inkl. Werke						
Bezeichnung	Konto	Bestand 1.1.	Einlagen	Entnahmen	Jahresergebnis	Bestand per 31.12.
Abwasserbeseitigung SF	29002.01	1'955'368.20	499'297.96	0.00		2'454'666.16
Werterhalt Abwasserbeseitigung SF	29002.10	7'686.00	0.00	0.00		7'686.00
Abfallbeseitigung SF	29003.01	107'644.67	42'828.49	0.00		150'473.16
Spezialfinanzierung Parkplatz SF	29100.01	266'455.99	88'419.00	0.00		354'874.99
Fonds Parkplatzbeschaffung, Förderung OeV	29100.02	1'185'786.60	0.00	0.00		1'185'786.60
Spezialfinanzierung Liegenschaften FV	29100.03	1'084'863.25	0.00	0.00		1'084'863.25
Vorfinanzierungen	29300.xx	0.00	5'450'000.00	0.00		5'450'000.00
Neubewertungsreserve	29600.01	25'493'992.58	0.00	300'275.00		25'193'717.58
übriges Eigenkapital	29800.xx	0.00	0.00	0.00		0.00
Bilanzüberschuss, -fehlbetrag	299	25'842'538.08	0.00	0.00	14'916.51	25'857'454.59
<b>Total</b>		55'944'335.37	6'080'545.45	300'275.00	14'916.51	<b>61'739'522.33</b>



# Anhang

## Gewährleistungsspiegel/Eventualverpflichtungen

A8 Bürgschaften, Garantieverpflichtungen und Pfandbestellungen z.G. Dritter					
Name	Beschrieb	allfällige Sicherheiten	Laufendes Jahr Fr.	Vorjahr Fr.	
<b>Bürgschaften</b>					
Keine			0	0	
<b>Garantieverpflichtungen</b>					
Spitex-Verein Grenchen	Defizitgarantie über max. CHF 700'000.-	keine	700'000	742'000	
ISG Lindenhaus	Defizitgarantie über max. CHF 227'000.-	keine	192'253	206'909	
Kindertagesstätte Teddybär	Defizitgarantie im Umfang der effektiv belegten Betreuungsplätzen	keine	237'249	207'304	
<b>Pfandbestellungen z.G. Dritter</b>					
Keine			0	0	
<b>Gesamtbetrag</b>			<b>1'129'501</b>	<b>1'156'213</b>	

## Anhang

### Verpflichtungen für Rückzahlungen von Bevorschussungen

A9	Verpflichtungen für Rückzahlungen von Bevorschussungen bei Erschliessungen						
Projekt	Genehmigt	Baukosten	Anteil Eigentümer	Anteil Gemeinde in %	Jahr	Laufendes Jahr Fr.	Vorjahr Fr.
<b>keine</b>							
<b>Gesamtbetrag</b>						<b>0</b>	<b>0</b>



# Anhang

## Leasing

A10 Nicht bilanzierte Leasing-Verpflichtungen (Summe verbleibende Leasingraten z.L. der ER)				Leasing-Restverpflichtungen	
Firma	Leasinggut	Leasingdauer	Laufendes Jahr	Vorjahr	Fr.
EBM Wärme AG, Münchenstein	Nahwärmeverbund-Zentrum	bis 30.06.2041	3'521'070		3'674'160
<b>Gesamtbetrag</b>			<b>3'521'070</b>		<b>3'674'160</b>

## Anhang

## Sonderrechnungen

Betrifft die Bilanzkonten 2091x, 2092x, 2093x

Die Liste ist zu führen für Sonderrechnungen, deren Kapitalveränderung im Rechnungsjahr  $\geq 20\%$  der Aktivierungsgrenze IR beträgt.

A11 Art		Verbindlichkeiten gegenüber Fonds im FK			Jahresrechnung 2018		
Bezeichnung, Konto		Ersatzabgaben für Schutzraumbauten, 20910.01			Aufwand	Ertrag	
Zweck							
Erfolgsrechnung							
Ertrag	Kapitalzinsen	Kapital	Zinsfuss % (Verzinsung gemäss Beschluss)			0.00	
		0.00	0.00%				
	Verschiedene Erträge					0.00	
Aufwand					0.00		
	Küchenumbau ZSA Eichholz, Garmbuchiweg 44				41'472.14		
Total Aufwand / Ertrag					41'472.14	0.00	
Ertragsüberschuss (+) / Aufwandüberschuss (-)							-41'472.14
Abschluss							
Reinvermögen Anfang Rechnungsjahr							137'259.15
Ertragsüberschuss (+) / Aufwandüberschuss (-)							-41'472.14
Reinvermögen Ende Rechnungsjahr							95'787.01
Bilanz per 31.12.2018					Aktiven	Passiven	
Zins tragend angelegte Kapitalien					0.00		
Verrechnungssteuer					0.00		
Aktivenüberschuss = Reinvermögen							95'787.01
Total					0.00		95'787.01

# Anhang

## Nachtragskreditkontrolle ER

Finanzkompetenzen gemäss GO: Finanzverwalter bis 10% des Budgetkredits

maximal bis Fr. 1'000  
 e: Fr. 10'000 w: Fr. 1'000  
 e: Fr. 100'000 w: Fr. 20'000  
 e: Fr. 1'000'000 w: Fr. 200'000  
 e: Fr. 2'500'000 w: Fr. 500'000

Stadtpräsident bis:

Gemeinderatskommission bis:

Gemeinderat bis:

Gemeindeversammlung ab:

### A 13

(nach § 150 Abs. 1 lit. O GG)

Es sind sämtliche Nachtragskredite unabhängig von der Finanzkompetenz in der Liste zu führen. Gegenüber der Gemeindeversammlung sind mindestens die Überschreitungen nach den Finanzkompetenzen Gemeinderat und Gemeindeversammlung offen zu legen.

### Kreditüberschreitungen / Nachtragskredite der Erfolgsrechnung

Konto	Bezeichnung	Budgetkredit	Nachtragskredit	Überschreitung	Begründung	old	e/w	Kompetenz	Datum Genehmigung
	<b>Kompetenz Finanzverwaltung</b>			12'716.76					
	<b>Kompetenz Stadtpräsident</b>			7'357'281.43					
	<b>Kompetenz Gemeinderatskommission</b>			2'540'914.21					
0120.3170.30	Partnerschaften mit Gemeinden	5'000.00	5'000.00	5'000.00	Festivitäten mit Partnerstädten und Partnergemeinden	o	e	GRK	28.02.18
0120.3170.30	Partnerschaften mit Gemeinden	5'000.00	13'500.35	13'500.35	Diverse Veranstaltungen	o	e	GRK	03.04.19
0211.3010.00	Löhne des Verwaltungs- und Betriebspersonals	504'900.00	19'200.00	19'200.00	Vertrauliche Vorlage	o	e	GRK	23.05.18
0211.3010.00	Löhne des Verwaltungs- und Betriebspersonals	504'900.00	61'982.35	61'982.35	Rückstellungen für Ferien und Überzeiten	o	e	GRK	08.05.19
0212.3110.00	Anschaffung Büromobilien, -maschinen und -geräte	0.00	19'100.00	19'100.00	Ersatz Kuvertiersystem	o	e	GRK	28.11.18
0212.3130.01	Betriebskosten	183'580.00	21'613.90	21'613.90	Zunahme Betriebs- und Pfändungsverfahren	o	e	GRK	03.04.19
0221.3010.00	Löhne des Verwaltungs- und Betriebspersonals	386'500.00	32'400.00	32'400.00	Vertrauliche Vorlage	o	e	GRK	20.12.17
0221.3010.00	Löhne des Verwaltungs- und Betriebspersonals	386'500.00	4'800.00	4'800.00	Vertrauliche Vorlage	o	e	GRK	23.05.18
0221.3153.00	Unterhalt EDV-Anlagen	0.00	8'000.00	8'000.00	Projekt eUmzug	o	e	GRK	20.12.17
0222.3113.00	Anschaffung Hardware	5'500.00	26'800.00	26'800.00	Telefonie Lösung Baudirektion	o	e	GRK	23.05.18
0222.3131.00	Planungen und Projektierungen Stadtgrün	0.00	20'000.00	20'000.00	Machbarkeitsstudie	o	w	GRK	04.04.18
0222.3131.02	Planungen und Projektierungen Tiefbau	75'000.00	27'000.00	27'000.00	Erarbeitung Strassen- und Wegreglement	o	e	GRK	22.08.18
0222.3134.00	Sachversicherungsprämien	1'300.00	10'992.60	10'992.60	Rahmenversicherung für IR-Bau-Projekte	o	e	GRK	03.04.19
0225.3132.00	Honorare externe Berater, Gutachter, Fachexperten etc.	0.00	9'745.60	9'745.60	Rechtsbeistand	o	e	GRK	28.02.18
0225.3132.00	Honorare externe Berater, Gutachter, Fachexperten etc.	0.00	3'000.00	3'000.00	Vertrauliche Vorlage	o	e	GRK	23.05.18
0225.3132.00	Honorare externe Berater, Gutachter, Fachexperten etc.	0.00	13'543.95	13'543.95	Beratungs- und Prozesskosten	o	e	GRK	08.05.19
0227.3130.30	Dienstleistungen Dritter, Auslagen Integrationsprojekt	5'000.00	19'676.30	19'676.30	Dolmetscherkosten Neuzuzüger	o	e	GRK	08.05.19

### Kreditüberschreitungen / Nachtragskredite der Erfolgsrechnung

Konto	Bezeichnung	Budgetkredit	Nachtragskredit	Überschreitung	Begründung	old	e/w	Kompetenz	Datum Genehmigung
0227.3161.00	Mieten, Benützungskosten Anlagen	1'230.00	10'352.01	10'352.01	zuwenig budgetiert, neuer Verteilschlüssel	o	e	GRK	03.04.19
0228.3055.00	AG-Beiträge Krankentaggeldversicherung Verwaltung	225'000.00	873.90	873.90	Im Rahmen der Budgetgenauigkeit	o	e	GRK	08.05.19
0228.3055.01	AG-Beiträge Krankentaggeldversicherung Lehrpersonen	0.00	14'085.55	14'085.55	Neue Kontierungsvorgabe für Beiträge LP	o	e	GRK	08.05.19
0228.3099.00	Personalkrüterung	25'500.00	10'000.00	10'000.00	Inserat Schulleitung Eichholz	o	e	GRK	02.05.18
0228.3099.00	Übriger Personalaufwand	15'000.00	22'396.42	22'396.42	Quellensteuer für Rentner im Ausland	o	e	GRK	08.05.19
0228.3130.10	Dienstleistungen für Verwaltung PK	130'000.00	11'564.00	11'564.00	Mehraufwand Projekt neue Vorsorgelösung	o	e	GRK	08.05.19
0228.3660.60	Planmässige Abschreibungen Investitionsbeiträge	0.00	46'440.30	46'440.30	Abschreibungen gemäss HRM2	o	e	GRK	08.05.19
0229.3069.00	Unfallversicherung Pensionierte	0.00	15'187.50	15'187.50	Unfallversicherung für Pensionierte	o	e	GRK	08.05.19
0229.3113.00	Anschaffung Hardware	0.00	34'700.00	34'700.00	Telefonie Lösung Stadthaus	e	e	GRK	23.05.18
0229.3130.30	Dienstleistungen Dritter	110.00	2'520.00	2'520.00	Verpflegungs-Service	o	e	GRK	22.08.18
0229.3190.00	Schadenersatzleistungen	0.00	10'000.00	10'000.00	Vertrauliche Vorlage	o	e	GRK	23.05.18
0290.3130.30	Dienstleistungen Dritter	0.00	100'000.00	100'000.00	Vertrauliche Vorlage	o	e	GRK	28.11.18
0290.3130.30	Dienstleistungen Dritter	0.00	30'000.00	30'000.00	Vertrauliche Vorlage	o	e	GRK	28.11.18
0290.3300.00	Abschreibungen Verwaltungsliegenschaften übrige	249'900.00	38'248.00	38'248.00	Abschreibungen gemäss HRM2	o	e	GRK	08.05.19
1110.3111.00	Anschaffung Maschinen, Geräte, Fahrzeuge	6'800.00	9'800.00	9'800.00	Anschaffung Taser	o	e	GRK	23.05.18
1110.3113.00	Anschaffung Hardware	15'700.00	45'000.00	45'000.00	Telefonie Lösung Stadtpolizei	o	e	GRK	23.05.18
1402.3111.00	Anschaffung Maschinen, Geräte, Fahrzeuge	0.00	14'001.00	14'001.00	Ersatzbeschaffung Tachymeter	o	e	GRK	13.06.18
1500.3010.02	Feuerwehrosold	2'200'000.00	21'320.00	21'320.00	Eiliche Umwetter führten zu mehr Einsatzstunden	o	e	GRK	08.05.19
1620.3120.00	Strom, Wasser, Heizmaterial	0.00	15'282.95	15'282.95	vergessen zu budgetieren	o	e	GRK	03.04.19
1620.3144.00	Unterhalt Anlagen, Schutzräume	28'400.00	66'079.90	66'079.90	Gesamterneuerung Kochgeräte ZSA Eichholz	o	e	GRK	03.04.19
1626.3010.00	Löhne des Verwaltungs- und Betriebspersonals	177'100.00	11'520.90	11'520.90	Vertrauliche Vorlage	o	e	GRK	08.05.19
2110.3020.10	Löhne Stellvertretungen	51'000.00	19'142.90	19'142.90	mehr Stellvertretungen Primarschule	o	e	GRK	03.04.19
2120.3064.00	Überbrückungsrenten	106'600.00	35'830.20	35'830.20	Zusätzliche Pensionierungen	o	e	GRK	08.05.19
2120.3171.03	Beiträge an Schulverlegung	2'800.00	1'200.00	1'200.00	Beitrag Snowdays	o	e	GRK	15.11.17
2130.3161.00	Miete Kopierer	20'000.00	10'675.68	10'675.68	höherer Kopierkosten	o	e	GRK	03.04.19
2130.3611.00	Beitrag an Kanton für gymn. Unterricht in der oblig. Schulzeit	184'140.00	27'900.00	27'900.00	höherer Gemeindebeitrag und mehr Schüler	o	e	GRK	03.04.19
2170.3010.00	Löhne des Verwaltungs- und Betriebspersonals	1'173'800.00	21'783.00	21'783.00	Vertrauliche Vorlage	o	e	GRK	20.12.17
2170.3120.00	Strom, Wasser, Heizmaterial	500'000.00	50'344.30	50'344.30	Erhöhung Gaspreis, hoher Verbrauch	o	e	GRK	03.04.19
2170.3144.00	Ordentlicher Unterhalt Hochbauten, Gebäude	300'000.00	90'000.00	90'000.00	Diverse unvorhergesehene Unterhaltsarbeiten	o	e	GRK	28.11.18
2170.3144.00	Ordentlicher Unterhalt Hochbauten, Gebäude	300'000.00	12'603.85	12'603.85	Unterhaltsarbeiten bei Wasseraufbereitungsanlage SSH	o	e	GRK	03.04.19
2170.3160.00	Miete und Pacht Liegenschaften	0.00	22'500.00	22'500.00	Miete Kindergarten Perron 3	o	e	GRK	03.04.19
2190.3000.00	Löhne Tag- und Sitzungsgelder an Behörden und Kommissionen	0.00	4'000.00	4'000.00	Zweisprachige Volksschule Grenchen	o	e	GRK	19.12.18
2190.3010.03	Löhne Schulleitungen	727'100.00	15'500.00	15'500.00	Unterstützung Projekt Spezielle Förderung	o	e	GRK	29.11.17
2190.3113.00	Anschaffung Hardware	16'000.00	10'600.00	10'600.00	Telefonie Lösung Schulverwaltung	o	e	GRK	23.05.18
2190.3132.00	Honorare Coaching, Supervision, Schulentwicklung	2'000.00	5'000.00	5'000.00	Ausarbeitung Organisationsstruktur	o	e	GRK	20.12.17
2190.3132.00	Honorare Coaching, Supervision, Schulentwicklung	2'000.00	12'000.00	12'000.00	Zweisprachige Volksschule Grenchen	o	e	GRK	19.12.18
2192.3199.00	Übriger Betriebsaufwand	200.00	14'522.85	14'522.85	Veränderung der Bankkonten, Nebenkassen Schulen	o	e	GRK	08.05.19
2193.3300.00	Abschreibungen	221'100.00	47'456.00	47'456.00	Abschreibungen gemäss HRM2	o	e	GRK	08.05.19
2194.3010.00	Löhne des Verwaltungs- und Betriebspersonals	138'900.00	17'297.80	17'297.80	Rückstellungen für Ferien und Überzeiten	o	e	GRK	08.05.19
3211.3300.00	Planmässige Abschreibungen VV	0.00	12'384.00	12'384.00	Abschreibungen gemäss HRM2	o	e	GRK	08.05.19

### Kreditüberschreitungen / Nachtragskredite der Erfolgsrechnung

Konto	Bezeichnung	Budgetkredit	Nachtragskredit	Überschreitung	Begründung	old	e/w	Kompetenz	Datum Genehmigung
3290.3300.00	Abschreibungen Kultur, übrige	50'300.00	40'558.00	40'558.00	Abschreibungen gemäss HRM2	o	e	GRK	08.05.19
3410.3111.00	Anschaffung Maschinen, Geräte, Fahrzeuge	0.00	27'000.00	27'000.00	Investitionsbeitrag Markierungsmaschine	o	e	GRK	23.05.18
3410.3120.00	Strom, Wasser, Heizmaterial	25'000.00	25'039.25	25'039.25	hoher Verbrauch Gas und Wasser	o	e	GRK	03.04.19
3412.3010.00	Löhne des Verwaltungs- und Betriebspersonals	297'700.00	22'974.70	22'974.70	Mehrstunden aufgrund warmer Sommer	o	e	GRK	08.05.19
3412.3120.00	Strom, Wasser, Heizmaterial	191'000.00	10'475.99	10'475.99	Bewässerung Rasen, mehr Frischwasserzugabe in den Becken	o	e	GRK	03.04.19
3412.3199.10	Rückbuchung Vorsteuer MWST	12'000.00	14'877.30	14'877.30	Höhere Kürzung der Vorsteuer	o	e	GRK	08.05.19
3417.3660.50	Planmässige Abschreibungen Investitionsbeiträge	0.00	12'466.00	12'466.00	Abschreibungen gemäss HRM2	o	e	GRK	08.05.19
3429.3140.00	Unterhalt Familiengarten	0.00	25'000.00	25'000.00	Sanierung Flachdach	o	e	GRK	28.11.18
4210.3636.60	Beitrag an Spilex-Verein Grenchen	670'000.00	29'815.00	29'815.00	Defizigarantie gemäss Leistungsvereinbarung	o	e	GRK	08.05.19
4210.3660.60	Planmässige Abschreibungen Investitionsbeiträge	0.00	17'500.00	17'500.00	Abschreibungen gemäss HRM2	o	e	GRK	08.05.19
4220.3111.00	Anschaffung Maschinen, Geräte, Fahrzeuge	0.00	41'764.21	41'764.21	Anschaffung Reanimatorhilfen	o	e	GRK	03.04.19
4220.3181.00	Forderungsverluste	55'000.00	48'608.13	48'608.13	Höhere Forderungsverluste	o	e	GRK	03.04.19
5451.3144.00	Ordentlicher Unterhalt Hochbauten, Gebäude	12'000.00	16'980.90	16'980.90	Ersatz Treppenanlage	o	e	GRK	08.05.19
5726.3130.31	Entschädigung privater Amtsvormünder	80'000.00	19'415.60	19'415.60	mehr Mandatsführungen	o	e	GRK	03.04.19
6130.3631.00	Beiträge an Kanton	0.00	16'456.25	16'456.25	Sofortmassnahme AVT, Verbesserung Sicherheit an Fussgängerstreifen	o	e	GRK	03.04.19
6150.3101.01	Treibstoffe	0.00	24'236.10	24'236.10	vergessen zu budgetieren	o	e	GRK	08.05.19
6150.3141.00	Unterhalt Strassen, Trottoire, Baushallstellen	50'000.00	19'088.60	19'088.60	Mehraufwand infolge kurzfristiger notwendiger Trottoirsanierungen	o	e	GRK	08.05.19
6152.3130.31	Schneeräumung, Schnee- und Glatteismeidung	20'360.00	13'471.47	13'471.47	mehr Einsätze als erwartet	o	e	GRK	03.04.19
6153.3010.00	Löhne des Verwaltungs- und Betriebspersonals	0.00	85'500.35	85'500.35	Rückstellungen für Ferien und Überzeiten	o	e	GRK	08.05.19
6153.3049.00	Übrige Zulagen	0.00	14'843.15	14'843.15	Neue Zuweisung früher direkt über Lohn	o	e	GRK	08.05.19
6154.3132.00	Honorare externe Berater, Gutachter, Fachexperten etc.	0.00	16'909.33	16'909.33	Fahrzeuganalyse	o	e	GRK	03.04.19
6158.3111.00	Anschaffung Maschinen, Geräte, Fahrzeuge	0.00	13'500.00	13'500.00	Ersatz Tankautomaten	o	e	GRK	04.07.18
7301.3130.50	Entsorgungskosten Abfallbeseitigung SF	0.00	31'224.15	31'224.15	vergessen zu budgetieren	o	e	GRK	03.04.19
7301.3130.51	Entsorgungstransporte Abfallbeseitigung SF	0.00	23'796.62	23'796.62	vergessen zu budgetieren	o	e	GRK	03.04.19
7500.3631.00	Beitrag an Kanton für Natur- und Heimatschutzfonds	80'000.00	43'490.50	43'490.50	Höherer Beitrag	o	e	GRK	03.04.19
7710.3130.31	Honorar Steinmetz	0.00	17'526.03	17'526.03	Eröffnung neues Grabfeld	o	e	GRK	03.04.19
8502.3010.00	Löhne des Verwaltungs- und Betriebspersonals	0.00	67'057.20	67'057.20	Vertrauliche Vorlage	o	e	GRK	08.05.19
8502.3130.11	Aktivitäten + Projekte Standortförderung	85'000.00	50'000.00	50'000.00	Standortförderungsstrategie Kompass	o	e	GRK	28.02.18
8502.3130.11	Aktivitäten + Projekte Standortförderung	85'000.00	9'450.00	9'450.00	Möblierung/Aufwertung Marktplatz	o	e	GRK	28.02.18
8502.3130.11	Aktivitäten + Projekte Standortförderung	85'000.00	27'000.00	27'000.00	Jurassomenseite, Massnahmen 2018	o	e	GRK	04.04.18
8502.3130.11	Aktivitäten + Projekte Standortförderung	85'000.00	10'000.00	10'000.00	Zentrumsentwicklung Lebendiges Grenchen	o	e	GRK	04.04.18
8502.3130.11	Aktivitäten + Projekte Standortförderung	85'000.00	10'000.00	10'000.00	Beitrag Track Cycling Challenge	o	e	GRK	23.05.18
8502.3130.11	Aktivitäten + Projekte Standortförderung	85'000.00	8'000.00	8'000.00	Beitrag Feier 5 Jahre Tissot Velodrome	o	e	GRK	23.05.18
8502.3130.11	Aktivitäten + Projekte Standortförderung	85'000.00	30'000.00	30'000.00	Businessplan Bootshafen	o	e	GRK	04.07.18
8502.3130.12	Aktivitäten + Projekte Wirtschaftsförderung	65'000.00	30'000.00	30'000.00	weitere Projekte	o	e	GRK	22.08.18
8502.3132.00	Mandat Wirtschafts- und Standortförderung	50'000.00	10'000.00	10'000.00	Vertrauliche Vorlage	o	e	GRK	04.09.18
8502.3660.50	Planmässige Abschreibungen Investitionsbeiträge	0.00	58'334.00	58'334.00	Abschreibungen gemäss HRM2	o	e	GRK	08.05.19

Kreditüberschreitungen / Nachtragskredite der Erfolgsrechnung									
Konto	Bezeichnung	Budgetkredit	Nachtragskredit	Überschreitung	Begründung	old	e/w	Kompetenz	Datum Genehmigung
9100.3181.20	Forderungsverluste Steuern JP	0.00	36'891.32	36'891.32	Höhere Forderungsverluste	o	e	GRK	03.04.19
9100.3631.00	Beitrag an Kanton für pauschale Steueranrechnung	50'000.00	15'579.40	15'579.40	Höherer Beitrag	o	e	GRK	03.04.19
9101.3611.00	Entschädigung an den Kanton, Hundekontrollmarken	0.00	35'400.00	35'400.00	Herstellung Bruttoprinzip	o	e	GRK	03.04.19
9610.3130.00	Post-, Bankgebühren, Kommissionen	50'000.00	30'141.68	30'141.68	Zutief budgetiert	o	e	GRK	03.04.19
9610.3401.00	Verzinsung kurzfristige Finanzverbindlichkeiten	100'000.00	13'777.20	13'777.20	Zutief budgetiert	o	e	GRK	08.05.19
9630.3430.20	Wertmehrender Unterhalt Liegenschaften FV	0.00	46'843.90	46'843.90	Umbuchung wertmehrender Unterhalt	o	e	GRK	03.04.19
9630.3439.60	Planungen und Projektierungen Dritter	1'500.00	22'000.00	22'000.00	Machbarkeitsstudie	o	e	GRK	04.04.18
9900.3181.00	Forderungsverluste diverse Debitoren	0.00	67'173.82	67'173.82	Kontierung wurde im Rahmen der Software-Umstellung angepasst.	o	e	GRK	03.04.19
9900.3199.00	Übriger Betriebsaufwand	0.00	14'280.00	14'280.00	Nicht periodengerechte Aufwendung	o	e	GRK	03.04.19
	<b>Kompetenz Gemeinderat</b>			<b>2'541'278.54</b>					
0228.3052.00	AG-Beiträge für Verwaltungspersonal Pensionskasse	1'800'000.00	238'592.65	238'592.65	Vertrauliche Vorlage	o	e	GR	14.05.19
0228.3091.00	Personalrekrutierung	25'500.00	10'000.00	10'000.00	Inserat Stadtbaumeister/-in	o	e	GR	13.03.18
0228.3132.00	Honorare externe Berater, Gutachter, Fachexperten	20'000.00	35'000.00	35'000.00	Rekrutierungs- und Assessment-Verfahren	o	e	GR	13.03.18
1500.3010.00	Löhne Stab, Hilfskräfte	232'700.00	63'935.00	63'935.00	Vertrauliche Vorlage	o	e	GR	05.12.17
1620.3010.00	Löhne des Verwaltungs- und Betriebspersonals	99'100.00	44'670.00	44'670.00	Vertrauliche Vorlage	o	e	GR	05.12.17
2190.3010.00	Löhne des Verwaltungs- und Betriebspersonals	525'500.00	36'500.00	36'500.00	Vertrauliche Vorlage	o	e	GR	15.05.18
2200.3635.00	Sonderschulungen in Heimen und Institutionen	1'000'000.00	211'692.05	211'692.05	mehr Kinder in Heimen	o	e	GR	02.04.19
3410.3640.00	Wertberichtigung Darlehen	0.00	300'000.00	300'000.00	Vertrauliche Vorlage	o	e	GR	30.10.18
4220.3810.00	Ausserordentlicher Sach- und Betriebsaufwand	0.00	110'001.00	110'001.00	Rückforderungsbetrag zu den Partnern der Tarifsuisse	o	e	GR	02.04.19
5720.3632.00	Beitrag an Sozialregion SDOL für gesetzliche Sozialhilfe	6'152'040.00	937'617.33	937'617.33	höherer Beitrag pro Einwohner	o	e	GR	02.04.19
9100.3181.10	Forderungsverluste Steuern	1'150'000.00	260'070.51	260'070.51	Höhere Forderungsverluste aufgrund von Verlustscheinen	o	e	GR	02.04.19
9630.3441.00	Wertberichtigung Grundstücke FV	0.00	293'200.00	293'200.00	Grundstückbewertung aus Kauf	o	e	GR	14.05.19
	<b>Gesamttotal</b>			<b>5'830'190.94</b>					

## Legende:

- o = ordentliche Ausgaben
- d = dringliche Ausgaben
- e = einmalige Ausgaben
- w = jährlich wiederkehrende Ausgaben

# Anhang

## Verpflichtungskreditkontrolle

A 14 Verpflichtungskredite der Investitionsrechnung										
Konto	Bezeichnung	Beschlussdatum	Beschlussorgan	Bruttokredit	kumulierte Ausgaben / Einnahmen * bis 31.12.2017	Jahresrechnung Ausgaben 2018	Jahresrechnung Einnahmen 2018	Total Ausgaben / Einnahmen * bis 31.12.2018	Restkredit / Saldo	Schlussabrechnung
0	Allgemeine Verwaltung			2'887'000	237'985.40	491'747.86	-	729'733.26	2'477'266.74	
0221	<i>Einwohnerkontrolle</i>			50'000	-	-	-	-	50'000.00	
0221.5060.xx	Renovation und Einrichtung Einwohnerkontrolle	05.12.18	GV	50'000					50'000.00	
0224	<i>Informatik Schulen</i>			270'000	-	-	-	-	270'000.00	
0224.5060.xx	LifeCycle - Ersatz Rechenzentrum Verwaltung	05.12.18	GV	200'000					200'000.00	
0224.5290.xx	Konzept - Digitaler Belegfluss	05.12.18	GV	30'000					30'000.00	
0224.5290.xx	Konzept - Verschlüsselung von IKT-Daten	05.12.18	GV	40'000					40'000.00	
0228	<i>übrige allgemeine Dienste</i>			1'600'000	-	464'401.70	-	464'401.70	1'135'598.30	
0228.5660.01	Primatwechsel Pensionskasse	07.12.17	GV	1'600'000		464'401.70		464'401.70	1'135'598.30	
0290	<i>Verwaltungsliegenschaften, übrige</i>			827'000	54'000.00	27'346.16	-	81'346.16	745'653.84	
0290.5040.00	Sicherheitsdienste, Ersatz Heizung	05.09.17	GV	30'000		25'474.80		25'474.80	4'525.20	
0290.5060.00	Parktheater: Erneuerung Theatersaal-Infrastruktur (Bühnentechnik)	27.09.17	GRK	88'000	54'000.00			54'000.00	34'000.00	
0290.5060.01	Parktheater: Ersatz Kühlanlage	28.11.18	GRK	91'000					91'000.00	
0290.5660.00	Parktheater: Übernahme Liegenschaft, Investitionsbeitrag Mobilbar	03.05.17	GRK	300'000		1'871.36		1'871.36	298'128.64	
0290.5660.01	Parktheater: Ersatz Küchengeräte, Ersatz Lift	31.10.18	GR	81'500					318'000.00	
		22.08.18	GRK	227'000						
		12.11.18	SP	9'500						
0291	<i>Gemeindehaus/Stadthaus</i>			460'000	183'985.40	-	-	183'985.40	276'014.60	
0291.5040.00	Stadthaus: Erweiterungsbau	04.12.13	GV	240'000	183'985.40			183'985.40	356'014.60	
		03.12.14	GV	300'000						
0291.6310.00	Sadthaus: Erweiterungsbau, Kantonsbeitrag			-80'000					-80'000.00	

A 14 Verpflichtungskredite der Investitionsrechnung										
Konto	Bezeichnung	Beschlussdatum	Beschlussorgan	Bruttokredit	kumulierte Ausgaben / Einnahmen * bis 31.12.2017	Jahresrechnung Ausgaben 2018	Jahresrechnung Einnahmen 2018	Total Ausgaben / Einnahmen * bis 31.12.2018	Restkredit / Saldo	Schlussabrechnung
<b>1</b>	<b>Öffentliche Ordnung und Sicherheit, Verteidigung</b>			<b>1'607'800</b>	-	<b>229'428.40</b>	-	<b>229'428</b>	<b>1'378'371.60</b>	
<b>1500</b>	<b>Feuerwehr</b>			<b>270'000</b>	-	<b>162'286.50</b>	-	<b>162'286.50</b>	<b>107'713.50</b>	
1500.5060.02	Ersatz Feuerwehr-Rüstwagen	05.09.17	GV	540'000		162'286.50		162'286.50	377'713.50	
1500.6310.02	Ersatz Feuerwehr-Rüstwagen: Beitrag SGV	05.09.17	GV	-270'000				-	-270'000.00	
<b>1612</b>	<b>Schiessanlage</b>			<b>81'000</b>	-	<b>67'141.90</b>	-	<b>67'141.90</b>	<b>13'858.10</b>	
1612.5040.00	Schiessanlage Lauacker: Dachsanierung	05.09.17	GV	81'000		67'141.90		67'141.90	13'858.10	
<b>1620</b>	<b>Zivilschutz</b>			<b>1'256'800</b>	-	-	-	-	<b>1'256'800.00</b>	
1620.5040.00	Zivilschutzanlage: Gesamterneuerung Führungsstandort Kastels	24.10.18	GRK	1'256'800				-	1'256'800.00	
1620.6300.00	Zivilschutzanlage: Gesamterneuerung Führungsstandort Kastels, Beiträge	24.10.18	GRK	-1'256'800				-	-1'256'800.00	
<b>2</b>	<b>Bildung</b>			<b>16'594'575</b>	<b>11'606'021.07</b>	<b>1'256'321.87</b>	-	<b>12'862'342.94</b>	<b>3'732'232.06</b>	
<b>2170</b>	<b>Schulliegenschaften</b>			<b>14'355'875</b>	<b>10'892'191</b>	<b>958'994.57</b>	-	<b>11'851'185</b>	<b>2'504'690</b>	
2170.5040.01	SEK I-Reform, Projektierungskredit	04.12.13	GV	60'000	3'087'590.63	197'790.20		3'285'380.83	364'619.17	
2170.5040.02	SH Kastels: Ersatz Fernleitungen Heizung	23.05.17	GR	218'000	151'848.25	38'103.00		189'951.25	28'048.75	
2170.5040.08	Schulhaus Eichholz West: Gesamtsanierung	21.12.10	GV	350'000	7'824'577.76	5'982.55		7'830'560.31	769'439.69	
		20.12.11	GV	300'000						
		17.06.12	Urne	7'950'000						
2170.6310.08	Schulhaus Eichholz: Gesamtsanierung Kantonsbeitrag		GV	-265'000	-7'818.50			-7'818.50	-257'181.50	
2170.6360.08	Schulhaus Eichholz: Gesamtsanierung übrige Beiträge		GV		-173'790.00			-173'790.00	173'790.00	
2170.5040.10	SH Kastels: Schulraumprovisorium, Projektierung	05.07.17	GRK	15'000				-	15'000.00	
2170.5040.11	SH IV: Erneuerung Wärmerversorgung	19.09.17	GR	236'700	9'782.50	76'010.14		85'792.64	150'907.36	
2170.6300.11	SH IV: Erneuerung Wärmerversorgung	19.09.17	GR	-11'700				-	-11'700.00	
2170.5040.12	Umbau Schulhaus IV: Kindergarten anstelle Sitzungszimmer	04.04.18	GRK	84'000		79'504.56		79'504.56	4'495.44	
2170.5060.90	Anschaffungen Schulmobiliar, Turn-/Werk-/Unterrichtsgüter 2018	05.09.17	GV	315'000		278'707.54		278'707.54	50'767.46	20.03.19
		14.08.18	SP	3'100						



### A 14 Verpflichtungskredite der Investitionsrechnung

Konto	Bezeichnung	Beschlussdatum	Beschlussorgan	Bruttokredit	kumulierte Ausgaben / Einnahmen * bis 31.12.2017	Jahresrechnung		Total Ausgaben / Einnahmen * bis 31.12.2018	Restkredit / Saldo	Schlussabrechnung
						2018 Ausgaben	2018 Einnahmen			
		29.08.18	SP	3'500						
		04.10.18	SP	1'000						
		15.10.18	SP	1'250						
		11.12.18	SP	5'625						
2170.5060.90	Anschaffungen Schulmobiliar, Turn-/Werk-/Unterrichtsgesetze 2019	05.12.18	GV	203'400				-	203'400.00	
2170.5040.14	Kindergarten Eichholz: Ersatz Fensterfront Süd	05.09.17	GV	60'000		105'810.93		105'810.93	-45'810.93	
2170.5040.13	Schulhaus Kastels: Schulraumprovisorium	03.04.18	GR	302'000		152'012.75		152'012.75	149'987.25	
2170.5040.15	Kindergarten Eichholz: Sanierung Flachdach	22.08.18	GRK	75'000		25'072.90		25'072.90	49'927.10	
2170.6310.15	Kindergarten Eichholz: Sanierung Flachdach, Kantonsbeitrag	22.08.18	GRK	-16'000				-	-16'000.00	
2170.5040.xx	Schulhaus Kastels: Umbaumaassnahmen Kastels, Neubau DTH, inkl. Provisorium	05.12.18	GV	300'000				-	300'000.00	
2170.5040.xx	Schulhaus Kastels: Ersatz Defekte Formteile Eternitabdeckung	05.12.18	GV	78'000				-	78'000.00	
2170.5040.xx	Schulhaus Eichholz: Erneuerung Allwetterplatz	05.12.18	GV	82'000				-	82'000.00	
2170.5040.16	DTH/SH: Dachsanierung	05.12.18	GV	315'000				-	315'000.00	
2170.5040.xx	Schulhaus I: Innensanierung	05.12.18	GV	100'000				-	100'000.00	
<b>2193</b>	<b>Informatik Schulen</b>			<b>2'238'700</b>	<b>713'830.43</b>	<b>297'327.30</b>	<b>-</b>	<b>1'011'157.73</b>	<b>1'227'542.27</b>	
2193.5060.00	Ersatz Bildungsserver, Erneuerung WLAN, Glasfaseranbindung Schulhäuser	20.12.11	GV	496'000	332'695.23			332'695.23	163'304.77	
2193.5060.04	ICT-Konzept Schulen Grenchen 2016-2021	15.12.15	GV	1'742'700	381'135.20	297'327.30		678'462.50	1'064'237.50	
<b>3</b>	<b>Kultur, Sport und Freizeit, Kirche</b>			<b>6'928'354</b>	<b>3'075'767.54</b>	<b>1'250'807.86</b>	<b>-46'115.00</b>	<b>4'280'460.40</b>	<b>2'657'293.95</b>	
<b>3112</b>	<b>Historisches Museum</b>			<b>334'000</b>	<b>-</b>	<b>5'385.00</b>	<b>-</b>	<b>5'385.00</b>	<b>328'615.00</b>	
3112.5040.00	Ersatz Beleuchtung Ausstellungsräume - Projektierung	21.08.17	BAPLUK.51	9'000		5'385.00		5'385.00	328'615.00	
	Ersatz Beleuchtung Ausstellungsräume - Ausführung	05.12.18	GV	325'000						
<b>3211</b>	<b>Stadtbibliothek</b>			<b>1'000'000</b>	<b>177'74.10</b>	<b>396'234.54</b>	<b>-</b>	<b>414'008.64</b>	<b>585'991.36</b>	
3211.5040.00	Stadtbibliothek: Umnutzung alte Turnhalle	15.12.16	GV	900'226	17'774.10	396'234.54		414'008.64	585'991.36	

A 14 Verpflichtungskredite der Investitionsrechnung										
Konto	Bezeichnung	Beschlussdatum	Beschlussorgan	Bruttokredit	kumulierte Ausgaben / Einnahmen * bis 31.12.2017	Jahresrechnung Ausgaben 2018	Jahresrechnung Einnahmen 2018	Total Ausgaben / Einnahmen * bis 31.12.2018	Restkredit / Saldo	Schlussabrechnung
	Stadtbibliothek: Umnutzung alte Turnhalle - Projektkredit für Aktivierung	29.08.17	GR	17'774						
	Stadtbibliothek: Umnutzung alte Turnhalle - Kredit Projektierung/Ausschreibung	29.08.17	GR	82'000						
<b>3220</b>	<b>Konzert und Theater</b>			<b>301'000</b>	<b>97'171.10</b>	<b>82'805.79</b>	<b>-</b>	<b>179'976.89</b>	<b>130'423.11</b>	
3220.5040.00	Parktheater: Teilsanierung Küche, Projektierung	21.06.17	GRK	58'000	41'491.20	7'865.01		49'356.21	8'643.79	
3220.5040.01	Parktheater: Erneuerung Wärmeverorgung	19.09.17	GR	165'400	9'350.50	74'940.78		84'291.28	81'108.72	
3220.6300.01	Parktheater: Erneuerung Wärmeverorgung, Beitrag	19.09.17	GR	-9'400						
3220.5060.00	Parktheater: Erneuerung Seminar-Infrastruktur	05.07.17	GRK	87'000	46'329.40			46'329.40	40'670.60	
<b>3290</b>	<b>Kultur, übrige</b>			<b>2'000'000</b>	<b>2'589'134.10</b>	<b>137'706.09</b>	<b>-15'500.00</b>	<b>2'711'340.19</b>	<b>-711'340.19</b>	
3290.5090.00	Grenchner Stadtgeschichte, Geschichtsschreibung 1851-2011	20.12.11	GV	530'000	384'344.10	137'706.09		522'050.19	7'949.81	
3290.6090.00	Grenchner Stadtgeschichte, Geschichtsschreibung 1851-2011, Verkäufe	20.12.11	GV	-30'000	-			-	-30'000.00	
3290.6310.00	Grenchner Stadtgeschichte, Geschichtsschreibung 1851-2011, Lotteriefonds	20.12.11	GV	-100'000	-60'000.00		-15'500.00	-75'500.00	-24'500.00	
3290.6320.00	Grenchner Stadtgeschichte, Geschichtsschreibung 1851-2011, Beitrag Bürgergemeinde	20.12.11	GV	-20'000	-10'000.00			-10'000.00	-10'000.00	
3290.6360.00	Grenchner Stadtgeschichte, Geschichtsschreibung, Entnahme aus Vermächtnis Fundraising	20.12.11	GV	-380'000	-22'000.00			-22'000.00	-358'000.00	
3290.5650.00	Velodrome Suisse: Beitrag	20.12.11	GV	2'000'000	2'000'000.00			2'000'000.00	-	
3290.5450.01	Velodrome Suisse: Darlehen Erschliessung	24.04.12	GR	400'000	400'000.00			400'000.00	-	
3290.6450.01	Neubau Velodrome Grenchen: Amortisation Darlehen	24.04.12	GR	-400'000	-100'000.00			-100'000.00	-300'000.00	

### A 14 Verpflichtungskredite der Investitionsrechnung

Konto	Bezeichnung	Beschlussdatum	Beschlussorgan	Bruttokredit	kumulierte Ausgaben / Einnahmen * bis 31.12.2017	Jahresrechnung Ausgaben 2018	Einnahmen 2018	Total Ausgaben / Einnahmen * bis 31.12.2018	Restkredit / Saldo	Schlussabrechnung
3290.6350.00	Velodrome Suisse: Beitrag an Raseninstallstellung			-	-3'210.00			-3'210.00	3'210.00	
<b>3410</b>	<b>Sport</b>			<b>1'218'354</b>	-	<b>117'091.10</b>	-	<b>117'091.10</b>	<b>1'101'263.25</b>	
3410.5040.00	IG Riedern: Ersatz Betonbretterwand Ost	05.09.17	GV	20'000		36'353.75		36'353.75	0.60	22.08.18
	IG Riedern: Ersatz Betonbretterwand Ost	22.08.18	GRK	16'354.35						
3410.5040.01	Fussballplatz Riedern Nord: Instandstellung Platzbeleuchtung und Ballfang	04.04.18	GRK	57'000		55'737.35		55'737.35	1'262.65	
3410.5040.02	IG Riedern: Sanierung Flachdach Clubhaus	28.11.18	GRK	80'000		25'000.00		25'000.00	55'000.00	
3410.5040.xx	Ersatz Zaun West Riedern	05.12.18	GV	45'000				-	45'000.00	
3410.5660.00	Turnverein Grenchen: Investitionsbeitrag Sanierung Sportstadion	13.06.17	GR	1'000'000				-	1'000'000.00	
<b>3412</b>	<b>Aussenschwimmbad</b>			<b>1'207'000</b>	<b>371'688.24</b>	<b>324'585.34</b>	<b>-30'615.00</b>	<b>665'658.58</b>	<b>541'341.42</b>	
3412.5040.00	Schwimmbad: Sanierung Tribüne, Pilotappe	15.12.15	GV	120'000	141'717.34			141'717.34	-21'717.34	
3412.5040.01	Schwimmbad: Sanierung Tribüne 2. Etappe	15.12.16	GV	725'000	282'952.90	247'496.17		530'449.07	194'550.93	
3412.6310.00	Schwimmbad: Sanierung Tribüne 2. Etappe, Kantonsbeitrag	15.12.16	GV	-90'000	-52'982.00		-30'615.00	-83'597.00	-6'403.00	
3412.5040.02	Schwimmbad: Einbau Garderobenraum	05.09.17	GV	26'000		26'314.21		26'314.21	-314.21	
3412.5060.00	Schwimmbad: Smart Cash Vending System	05.09.17	GV	54'000		50'774.96		50'774.96	3'225.04	03.12.18
3412.5040.xx	Schwimmbad: Auskleidung Hufeisenbecken	05.12.18	GV	372'000				-	372'000.00	
<b>3415</b>	<b>Fussballstadion</b>			<b>681'000</b>	-	-	-	-	<b>681'000.00</b>	
3415.5040.00	Fussballstadion Brühl: Sanierung Tribüne und WC-Anlagen	15.12.16	GV	300'000				-	300'000.00	abgeschlossen
	Fussballstadion Brühl: Sanierung Tribüne und WC-Anlagen	05.12.18	GV	381'000				-	381'000.00	
<b>3417</b>	<b>Skiliftanlage</b>			<b>187'000</b>	-	<b>187'000.00</b>	-	<b>187'000.00</b>	-	
3417.5060.00	Skilift Grenchenberg AG: Ersatz Pistenfahrzeug	03.04.18	GR	187'000		187'000		187'000.00	-	

## A 14 Verpflichtungskredite der Investitionsrechnung

Konto	Bezeichnung	Beschlussdatum	Beschlussorgan	Bruttokredit	kumulierte Ausgaben / Einnahmen * bis 31.12.2017	Jahresrechnung Ausgaben 2018	Jahresrechnung Einnahmen 2018	Total Ausgaben / Einnahmen * bis 31.12.2018	Restkredit / Saldo	Schlussabrechnung
4	Gesundheit			395'000	40'185.40	70'000.00	-	110'185.40	284'814.60	
4210	<b>Ambulante Krankenpflege</b>			100'000	-	70'000.00	-	70'000.00	30'000.00	
4210:5660.00	Spitex-Verein Grenchen: Investitionsbeitrag	05.09.17	GV	100'000		70'000.00		70'000.00	30'000.00	
4220	<b>Rettungsdienste</b>			295'000	40'185.40	-	-	40'185.40	254'814.60	
4220:5060.00	Bahnsystem Striker	04.12.13	GV	120'000	40'185.40			40'185.40	79'814.60	
4220:5060.02	Rettung Grenchen: Ersatz Ambulanzfahrzeug	05.09.17	GV	175'000				-	175'000.00	
5	<b>Soziale Sicherheit</b>			150'000	-	41'352.70	-	41'352.70	108'647.30	
5726	<b>Sozialregion Oberer Leberberg SF</b>			150'000	-	41'352.70	-	41'352.70	108'647.30	
5726:5060.00	SDOL: Ersatz Telefonanlage	05.09.17	GV	50'000		41'352.70		41'352.70	8'647.30	
5726:5040.xx	Räumliche Veränderungen SDOL	05.12.18	GV	100'000				-	100'000.00	
6	<b>Verkehr</b>			8'590'314	1'488'805.55	2'432'484.45	-347'977.95	3'573'312.05	4'917'001.70	
6130	<b>Kantonsstrassen</b>			288'300	35'447.00	53'000.00	-	88'447.00	199'853.00	
6130:5610.00	Industrierschliessung Neckarsulmstrasse, Gemeindebeitrag	04.12.13	GV	150'000	28'947.00			28'947.00	121'053.00	
6130:5610.01	Instandsetzung Aarebrücke: Gemeindebeitrag			138'300	6'500.00	53'000.00		59'500.00	78'800.00	
6150	<b>Gemeindestrassen</b>			7'447'014	1'353'856.55	2'379'484.45	-347'977.95	3'385'365.05	3'961'648.70	
6150:5010.01	Bahnhof Grenchen Süd: Neugestaltung Bahnhofsareal, Projektierung	18.12.07	GV	160'000	189'037.00	21'765.65		210'802.65	299'197.35	
6150:6310.04	Bielstrasse: Sanierung Stützmauer Kantonsbeitrag	01.07.09	GV	50'000						
6150:5010.05	Öffentliche Beleuchtung: Effizienzsteigerung Rahmenkredit Periode 2013-2016	03.12.14	GV	100'000						
6150:5010.05	Öffentliche Beleuchtung: Effizienzsteigerung Rahmenkredit Periode 2019-2022	04.12.18	GR	200'000						
6150:6310.04	Bielstrasse: Sanierung Stützmauer Kantonsbeitrag			-	-100'000.00			-100'000.00	-	
6150:5010.05	Öffentliche Beleuchtung: Effizienzsteigerung Rahmenkredit Periode 2013-2016	04.12.12	GV	730'000	557'871.85	170'410.75		728'282.60	1'171.40	
6150:5010.05	Öffentliche Beleuchtung: Effizienzsteigerung Rahmenkredit Periode 2019-2022	05.12.18	GV	880'000				-	880'000.00	
6150:5010.06	Kirchsstrasse, Quartierstrasse: Erschliessung	04.12.13	GV	503'000	-			-	503'000.00	

### A 14 Verpflichtungskredite der Investitionsrechnung

Konto	Bezeichnung	Beschlussdatum	Beschlussorgan	Bruttokredit	kumulierte		Jahresrechnung		Total Ausgaben / Einnahmen * bis 31.12.2018	Restkredit / Saldo	Schlussabrechnung
					Ausgaben / Einnahmen * bis 31.12.2017	Ausgaben / Einnahmen * bis 31.12.2018	Ausgaben 2018	Einnahmen 2018			
6150.6371.06	Kirchstrasse, Quartierstrasse: Perimeterbeiträge	04.12.13	GV	-503'000	-	-	-	-	-	-503'000.00	
6150.6350.07	Allerheiligenstrasse West: Strassensanierung, Investitionsbeitrag Vigier Cement Holding AG	04.12.13	GV	-275'000	-309'033.35				-309'033.35	34'033.35	
6150.6300.10	Kapellstrasse: Strassensanierung, Bundesbeitrag	03.12.14	GV	-15'000	-			-27'818.00	-27'818.00	12'818.00	
6150.5010.11	Rebgasse Nord: Gesamtausbau Erschliessungsstrasse, Entwässerungsanlagen	03.12.14	GV	490'000	354'608.75				354'608.75	135'391.25	
6150.6371.11	Rebgasse Nord: Gesamtausbau Erschliessungsstrasse mit Gehweg/Erschliessungsbeiträge	03.12.14	GV	-320'000	-10'000.00				-10'000.00	-310'000.00	
6150.5010.14	Kirchstrasse Süd: Einbau lärmdämmender Belag, Kanalisationsoptimierung	15.12.15	GV	430'000	98'021.80				378'343.65	51'656.35	04.03.19
6150.6300.14	Kirchstrasse Süd: Einbau lärmdämmender Belag, Bundesbeitrag			-20'000	-				-	-20'000.00	
6150.5010.16	Molerweg: Fertigstellung Kehrplatz	25.10.00	GRK	40'000	56'165.85				74'939.30	60.70	03.12.18
		23.08.17	GRK	35'000							
6150.5010.18	Allerheiligenstrasse Ost: Belagsanierung und Einbau lärmdämmender Belag	15.12.16	GV	710'000	434'909.55				680'163.50	29'836.50	11.02.19
6150.6300.18	Allerheiligenstrasse Ost: Belagsanierung, Bundesbeitrag	15.12.16	GV	-20'000	-				-	-20'000.00	
6150.5010.19	Kirchstrasse Nord: Belagsanierung und Einbau lärmdämmender Belag	15.12.16	GV	910'000	15'444.75				372'238.00	537'762.00	
6150.6300.19	Kirchstrasse Nord: Belagsanierung und Einbau lärmdämmender Belag, Beitrag	15.12.16	GV	-45'000	-				-	-45'000.00	
6150.5010.20	Westliche Däderizstrasse: Strassen- und Trottoirsanierung	25.10.16	GR	110'000	18'244.50				733'636.20	256'363.80	
	Westliche Däderizstrasse: Strassen- und Trottoirsanierung	07.08.17	GV	880'000							
6150.6320.20	Westliche Däderizstrasse: Strassen- und Trottoirsanierung, Beitrag SWG	07.08.17	GV	-75'000					-75'000.00	-	
6150.5010.21	Bielstrasse Ost: Sanierung Treppenanlage	15.12.16	GV	195'000	48'587.85				48'587.85	146'412.15	03.12.18

## A 14 Verpflichtungskredite der Investitionsrechnung

Konto	Bezeichnung	Beschlussdatum	Beschlussorgan	Bruttokredit	kumulierte Ausgaben / Einnahmen * bis 31.12.2017	Jahresrechnung		Total Ausgaben / Einnahmen * bis 31.12.2018	Restkredit / Saldo	Schlussabrechnung
						Ausgaben 2018	Einnahmen 2018			
6150.5010.22	Leberstrasse Mitte: Ausbau Strassenentwässerung	29.11.17	GRK	52'000		51'719.75		51'719.75	280.25	03.12.18
6150.6010.95	Ertrag aus Arrondierungsgeschäften			-	-		-4.00	-4.00	4.00	
6150.6310.91	Bahnhofstrasse: Belagssanierung Süd, Kantonsbeitrag	21.12.06	GV	-30'000	-			-	-30'000.00	
6150.5040.00	Werkhof: Salz-Silo mit Verladestation	12.06.17	GV	165'000		8'366.15		8'366.15	156'633.85	
6150.5010.23	Schöneggstrasse Nord: Strassen- und Trottoirsanierung	07.08.17	GV	520'000		160'674.20		160'674.20	359'325.80	
6150.5010.xx	Dählenstrasse: Koffersatz, lärmdämmender Belag	05.12.18	GV	1'180'000				-	1'180'000.00	
6150.6371.09	Langhag/Freytagstrasse: Strassenbau Erschliessungsbeiträge		GV	-270'000			-203'351.95	-203'351.95	-66'648.05	
6150.6300.13	Jurastrasse- Kreisel Kastelsstrasse: Strassenbau, Bundesbeitrag	27.10.15	GR	-20'000			-41'804.00	-41'804.00	21'804.00	
6150.5010.90	Rahmenkredit Unterhalt Strassen 18	05.09.17	GV	350'000		350'013.75		350'013.75	-	18.02.19
6150.5010.xx	Rahmenkredit Unterhalt Strassen 19	18.02.19	FV	13.75				-	350'000.00	
<b>6153</b>	<b>Werkhof</b>		GV	<b>81'000</b>				-	<b>81'000.00</b>	
6153.5040.xx	Neurorganisation Werkhof	05.12.18	GV	-				-	-	
6153.5060.00	Ersatz Scherenbühne	24.10.18	GRK	81'000				-	81'000.00	
<b>6154</b>	<b>Fuhrpark</b>			<b>774'000</b>	<b>99'500.00</b>			<b>99'500.00</b>	<b>674'500.00</b>	
6154.5060.00	Ersatz Kleintraktor mit Anbaugeräten, JG 2006	15.12.16	GV	100'000	99'500.00			99'500.00	500.00	
6154.5060.01	Ersatz Fahrzeuge und Geräte Fuhrpark	05.09.17	GV	213'000				-	213'000.00	
6154.5060.xx	Ersatz Lastwagen JG 2001	05.12.18	GV	370'000				-	370'000.00	
6154.5060.xx	Ersatz Lieferwagen Jg 2001	05.12.18	GV	26'000				-	26'000.00	
6154.5060.xx	Ersatz Aufbaustreuer Jg 2011	05.12.18	GV	10'000				-	10'000.00	
6154.5060.xx	Ersatz Mehrzwecktransporter Jg 2002	05.12.18	GV	55'000				-	55'000.00	
<b>7</b>	<b>Umweltschutz und Raumordnung</b>			<b>7'639'086</b>	<b>1'833'311.59</b>	<b>1'131'650.28</b>		<b>2'882'481.37</b>	<b>4'756'604.63</b>	
<b>7201</b>	<b>Abwasserbeseitigung SF</b>			<b>487'000</b>	<b>1'366'029.75</b>	<b>862'135.65</b>		<b>2'145'684.90</b>	<b>2'726'315.10</b>	
7201.6300.00	Dählenbach / Bachtelenbach: Hochwasserschutz und Renautierung, Bundesbeitrag	15.12.05	GV	-260'000	-262'963.35			-262'963.35	2'963.35	

### A 14 Verpflichtungskredite der Investitionsrechnung

Konto	Bezeichnung	Beschlussdatum	Beschlussorgan	Bruttokredit	kumulierte Ausgaben / Einnahmen * bis 31.12.2017	Jahresrechnung Ausgaben 2018	Jahresrechnung Einnahmen 2018	Total Ausgaben / Einnahmen * bis 31.12.2018	Restkredit / Saldo	Schlussabrechnung
7201.6310.00	Dählenbach / Bachtelenbach: Hochwasserschutz und Renaturierung, Kantonsbeitrag	15.12.05	GV	-350'000	-290'704.25			-290'704.25	-59'295.75	
7201.6360.00	Dählenbach / Bachtelenbach: Hochwasserschutz und Renaturierung, Beitrag Stiftung Umweltschutz	15.12.05	GV	-95'000	-61'280.00			-61'280.00	-33'720.00	
7201.5032.07	Regenbecken Schwimmbad: Gesamtsanierung	03.12.14	GV	955'000	760'589.50	82'338.67		862'928.17	92'071.83	
7201.5032.09	Kirchstrasse Süd: Kanalisationsoptimierung	15.12.15	GV	270'000	170'363.95	13'361.98		183'725.93	86'274.07	04.03.19
7201.5032.11	Rebgasse Nord: Entwässerungsanlage	03.12.14	GV	890'000	806'938.35	3'690.81		810'629.16	79'370.84	
7201.5032.12	Regenbecken Moosstrasse 1+2: Gesamtsanierung	15.12.16	GV	1'185'000	182'852.20	572'719.31		755'571.51	429'428.49	
7201.5032.13	Hochwasserentlastung HE 013N Girardstrasse: Nachrüstung Siebrechenanlage	15.12.16	GV	210'000	40'233.35	163'515.06		203'748.41	6'251.59	
7201.5032.14	Chappeli: Sanierung Meteorabwasserleitung	07.08.17	GV	220'000		26'509.82		26'509.82	193'490.18	
7201.6370.11	Erschliessungsbeiträge Freytagstrasse	24.02.14	GR	-83'000			-82'480.50	-82'480.50	-519.50	
7201.5032.15	Roboter- und Inlinesanierungen, Rahmenkredit	05.12.18	GV	540'000				-	540'000.00	
7201.5032.17	Hohlenstrasse: Sanierung Kiesfang	05.12.18	GV	220'000				-	220'000.00	
7201.5032.16	Dählenstrasse: Kanalisationsoptimierung, Hochwasserentlastung	05.12.18	GV	1'170'000				-	1'170'000.00	
<b>7301</b>	<b>Abfallbeseitigung SF</b>			<b>1'495'000</b>	<b>294'286.34</b>	<b>122'276.18</b>	<b>-</b>	<b>416'562.52</b>	<b>1'078'437.48</b>	
7301.5000.00	Alllastensanierung Kastelsstrasse	21.04.10	GRK	48'000	156'786.34			156'786.34	618'213.66	
		21.04.10	GRK	65'000						
		17.08.11	GRK	67'000						
		03.12.14	GV	595'000						
7301.5063.00	Ersatz Kehrtrichterwagen JG 2007	15.12.16	GV	350'000	137'500.00	122'276.18		259'776.18	90'223.82	04.07.18
7301.5060.01	Dezentrale Sammelstelle	14.03.17	GR	370'000	-			-	370'000.00	
<b>7500</b>	<b>Arten- und Landschaftsschutz</b>			<b>416'086</b>	<b>1'242.00</b>	<b>61'431.75</b>	<b>-</b>	<b>62'673.75</b>	<b>353'412.25</b>	
7500.5000.00	Neophytenproblematik	29.11.17	GRK	60'000	-	60'000.00		60'000.00	-	

A 14 Verpflichtungskredite der Investitionsrechnung										
Konto	Bezeichnung	Beschlussdatum	Beschlussorgan	Bruttokredit	kumulierte Ausgaben / Einnahmen * bis 31.12.2017	Jahresrechnung Ausgaben 2018	Einnahmen 2018	Total Ausgaben / Einnahmen * bis 31.12.2018	Restkredit / Saldo	Schlussabrechnung
7500.5010.00	Eschensterben: Ersatzpflanzungen auf dem gesamten Stadtgebiet	15.12.16	GV	356'086	1'242.00	1'431.75		2'673.75	353'412.25	
<b>7690</b>	<b>Übrige Bekämpfung von Umweltverschmutzung</b>			<b>256'000</b>	<b>91'345.45</b>	<b>5'219.80</b>	-	<b>96'565.25</b>	<b>159'434.75</b>	
7690.5290.00	Lärmsanierungen von Gemeindestrassen	04.12.12	GV	180'000	95'652.45	5'219.80		100'872.25	199'127.75	
		04.12.13	GV	120'000						
7690.6300.00	Lärmsanierungen von Gemeindestrassen, Bundesbeitrag	04.12.12	GV	-44'000	-4'307.00			-4'307.00	-39'693.00	
<b>7900</b>	<b>Raumordnung</b>			<b>600'000</b>	<b>80'408.05</b>	<b>80'586.90</b>	-	<b>160'994.95</b>	<b>439'005.05</b>	
7900.5290.00	Revision der Ortsplanung	03.12.14	GV	100'000	80'408.05	80'586.90		160'994.95	439'005.05	
	Revision der Ortsplanung	03.07.17	GV	500'000						
<b>8</b>	<b>Volkswirtschaft</b>			<b>1'050'000</b>	<b>580'810.50</b>	<b>100'000.00</b>	-	<b>680'810.50</b>	<b>369'189.50</b>	
<b>8502</b>	<b>Wirtschafts- und Standortförderung</b>			<b>1'050'000</b>	<b>580'810.50</b>	<b>100'000.00</b>	-	<b>680'810.50</b>	<b>369'189.50</b>	
8502.5650.00	Wirtschaftsförderungskredit	18.12.07	GV	1'000'000	580'810.50	100'000.00		680'810.50	319'189.50	
8502.5650.03	Investitionsbeitrag im Rahmen der Wirtschaftsförderung	04.09.18	GRK	50'000				-	50'000.00	
<b>9</b>	<b>Finanzen und Steuern</b>			<b>10'290'497</b>	<b>874'043.75</b>	<b>380'000.00</b>	-	<b>1'254'043.75</b>	<b>9'036'452.95</b>	
<b>9630</b>	<b>Liegenschaften des Finanzvermögens</b>			<b>10'290'497</b>	<b>874'043.75</b>	<b>380'000.00</b>	-	<b>1'254'043.75</b>	<b>9'036'452.95</b>	
	Vortrag Landbeschaffungskredit 2007			290'497	-	-		-	290'496.70	
9630.5300.01	Landbeschaffungskredit 2015	18.10.15	Urne	10'000'000	874'043.75	380'000.00		1'254'043.75	8'745'956.25	
	Gemäss HBO-Kapitel 11 Kreditwesen sind die Investitionen vom Finanzvermögen zur Kostenkontrolle in der Verpflichtungskreditkontrolle zu führen:									

Bemerkung: In der Verpflichtungskreditkontrolle sind die Einnahmen separat und nicht verrechnet mit den Ausgaben zum jeweiligen VK zu zeigen (Bruttokreditprinzip). Die Einnahmen müssen nicht als Minusposition gezeigt werden.



# Anhang

## Finanzkennzahlen

A15	ab 2016		HRM1				Richtwerte	
	HRM2	HRM1	2018	2017	2016	2015		2014
<b>Gewichteter Nettoverschuldungsquotient</b> (Nettoschuld I im Verhältnis zum gewichteten Fiskalertrag 100%)			-27.01%	-21.55%	-26.38%	-5.10%	< 100 % 100 % - 150 % > 150 %	gut genügend schlecht
Der Nettoverschuldungsquotient gibt an, welcher Anteil der direkten Steuern der natürlichen und juristischen Personen bzw. wie viele Jahrestanchen erforderlich wären, um die Nettoschulden abzutragen. Der Steuerertrag wird auf 100% gewichtet gerechnet.								
<b>Selbstfinanzierungsgrad</b> (Selbstfinanzierung in Prozent der Nettoinvestitionen)			151.48%	47.30%	1.31%	19.47%	> 100% 80% - 100% 50% - 80% < 50%	mittel-/langfristig anzustreben verantwortbare Neuverschuldung problematische Neuverschuldung grosse Neuverschuldung
Der Selbstfinanzierungsgrad zeigt an, in welchem Ausmass Neuinvestitionen durch selbstwirtschaftete Mittel finanziert werden können. Ein Selbstfinanzierungsgrad unter 100% führt zu einer Neuverschuldung. Liegt dieser Wert über 100%, können Schulden abgebaut werden. Mittelfristig sollte der SF-Grad im Durchschnitt gegen 100% sein, wobei auch der Stand der aktuellen Verschuldung eine Rolle spielt. Die Kennzahl kann starken Schwankungen unterliegen und sollte daher mittelfristig betrachtet werden.								
<b>Eigenkapital zum Fiskalertrag</b> (Eigenkapital in % des Fiskalertrages)			45.53%	48.62%	50.53%	51.54%	> 60 % > 30 % > 15 %	EG unter 2'000 Einwohner/innen EW (inkl. BG, KG, ZV) EG 2'000 EW bis 9'999 EW EG ab 10'000 EW
Nach Gemeindegrösse abgestufte Mindestausstattung des Eigenkapitals (Bilanzüberschuss) zur Abdeckung von ausserplanmässigen Aufwändüberschüssen und zum Schutz vor einem Bilanzfehlbetrag.								

## Finanzkennzahlen

A15	ab 2016	HRM1				Richtwerte
	HRM2	2017	2016	2015	2014	Mittelwert
<b>Eigenkapitaldeckungsgrad</b> (Bilanzüberschuss, -fehlbetrag in % zum Laufenden Aufwand)		29.54%	30.89%	33.62%		
Welche frei verfügbaren Reserven bestehen zur Deckung allfälliger Defizite. Es ist anzustreben, ausreichend frei verfügbare Reserven zu bilden, um Schwankungen auszugleichen. Je nach Gemeindegrösse sollten zwischen 15% bis 60% des Aufwandes aus der ER als Zielgrösse für den Bilanzüberschuss vorhanden sein.						
		2017	2016	2015	2014	Mittelwert
<b>Zinsbelastungsanteil</b> (Nettozinsen in Prozent des Laufenden Ertrags)		0.24%	0.52%	1.02%		
Der Zinsbelastungsanteil sagt aus, welcher Anteil des laufenden Ertrags durch den Zinsaufwand gebunden ist. Je tiefer der Wert, desto grösser der Handlungsspielraum.						
		2017	2016	2015	2014	Mittelwert
<b>Investitionsanteil</b> (Bruttoinvestitionen in Prozent des konsolidierten Gesamtaufwandes)		6.91%	7.65%	5.05%		
Der Investitionsanteil zeigt die Aktivität im Bereich der Investitionen und den Einfluss auf die Nettoverschuldung. Die Kennzahl kann von Jahr zu Jahr sehr stark schwanken. Eine Beurteilung über mehrere Jahre ist deshalb wichtig und sinnvoll zusammen mit dem Selbstfinanzierungsanteil.						
		2017	2016	2015	2014	Mittelwert
<b>Nettoschuld I pro Einwohner</b> (Fremdkapital abzüglich Finanzvermögen)		-527	-654	-138		
Klassische Grösse zur Beurteilung der Verschuldung bzw. des Vermögens der Gemeinde unter Einbezug der Beteiligungen im Verwaltungsvermögen.						
		2017	2016	2015	2014	Mittelwert
<b>Nettoschuld II pro Einwohner</b> (Verwaltungsvermögen abzgl. Darlehen und Beteiligungen und Eigenkapital geteilt durch EW)		-611	-729	-215		
Grösse zur Beurteilung der Verschuldung bzw. des Vermögens der Gemeinde unter Abzug der Beteiligungen im Verwaltungsvermögen. Entspricht dem klassischen Begriff der "Nettolast".						

> 60 % EG unter 2'000 Einwohner/innen EW (inkl. BG, KG, ZV)  
 > 30 % EG 2'000 EW bis 9'999 EW  
 > 15 % EG ab 10'000 EW

0 % - 4 % gut  
 4 % - 9 % genügend  
 9 % und mehr schlecht

< 10 % schwache Investitionsstätigkeit  
 10 % - 20 % mittlere Investitionsstätigkeit  
 20 % - 30 % starke Investitionsstätigkeit  
 > 30 % sehr starke Investitionsstätigkeit

< 0 Nettovermögen  
 0 - 1'000 geringe Verschuldung  
 1'001 - 2'500 mittlere Verschuldung  
 2'501 - 5'000 hohe Verschuldung  
 > 5'000 sehr hohe Verschuldung

siehe Nettoschuld I

# Anhang

## Finanzkennzahlen

A15

ab 2016  
HRM2 HRM1

2018	2017	2016	2015	2014	Mittelwert
76.46%	113.93%	111.53%	94.61%		

Der Bruttoverschuldungsanteil ist eine Grösse zur Beurteilung der Verschuldungssituation bzw. zur Frage, ob die Verschuldung in einem angemessenen Verhältnis zu den erwirtschafteten Erträgen steht. Er zeigt an, wieviele Prozente vom Finanzertrag benötigt werden, um die Bruttoschulden abzubauen.

Richtwerte

< 50 %      sehr gut  
50 % - 100 %      gut  
100% - 150 %      mittel  
150 % - 200 %      schlecht  
> 200 %      kritisch

**Kapitaldienstanteil**  
(Kapitalkosten im Verhältnis zum Laufenden Ertrag)

2018	2017	2016	2015	2014	Mittelwert
2.61%	3.08%	2.79%	4.28%		

Der Kapitaldienstanteil ist die Messgrösse für die Belastung des Haushaltes durch Kapitalkosten. Die Kennzahl gibt Auskunft darüber, wie stark der Laufende Ertrag durch den Zinsdienst und die Abschreibungen (= Kapitaldienst) belastet ist. Ein hoher Anteil weist auf einen enger werdenden finanziellen Spielraum hin.

0 % - 5 %      geringe Belastung  
5 % - 15 %      tragbare Belastung  
> 15 %      hohe Belastung

**Selbstfinanzierungsanteil**  
(Selbstfinanzierung im Verhältnis zum Laufenden Ertrag)

2018	2017	2016	2015	2014	Mittelwert
7.82%	2.75%	0.10%	0.99%		

Der Selbstfinanzierungsanteil charakterisiert die Finanzkraft und den finanziellen Spielraum einer Gemeinde. Er gibt an, welchen Anteil ihres Ertrages die öffentliche Körperschaft zur Finanzierung ihrer Investitionen aufwenden kann.

> 20 %      gut  
10 % - 20 %      mittel  
< 10 %      schlecht

**Bruttorendite Finanzvermögen**  
(Ertrag Finanzvermögen im Verhältnis zum Finanzvermögen)

2018	2017	2016	2015	2014	Mittelwert
3.38%	2.59%	2.52%	3.41%		

Die Bruttorendite gibt Auskunft, wieviel % der Finanzvermögensertrag im Verhältnis zum Finanzvermögen beträgt. Je nach wirtschaftlicher Situation und Liegenschaften im Finanzvermögen kann diese Berechnung stark variieren.

3 % - 5 %      gut  
1 % - 3 %      genügend  
0 % - 1 %      schlecht

**Bruttoschulden pro Kopf**  
(Bruttoschulden pro Einwohner)

2018	2017	2016	2015	2014	Mittelwert
4'943	5'606	5'429	4'712		

Diese Grösse ist für viele weiterführende Überlegungen von Bedeutung, insbesondere für die Finanzstatistik.

keine







# Erfolgsrechnung

Funktionale Gliederung	Rechnung 2018		Budget 2018*		Rechnung 2017	
	Aufwand	Ertrag	Aufwand	Ertrag	Aufwand	Ertrag
<b>0 ALLGEMEINE VERWALTUNG</b>						
<i>Nettoergebnis</i>		2'667'920.04	16'797'320.00	10'193'810.00	16'579'004.26	10'124'973.71
<b>01 Legislative und Exekutive</b>		7'063'568.93		6'603'510.00		6'454'030.55
<i>Nettoergebnis</i>		780.00	432'100.00	432'100.00	417'609.50	417'609.50
<b>011 Legislative</b>		405'052.05	157'900.00		229'546.45	
<i>Nettoergebnis</i>		137'708.63	157'900.00	157'900.00	229'546.45	229'546.45
<b>0110 Legislative</b>		137'708.63	157'900.00	157'900.00	229'546.45	229'546.45
<i>Nettoergebnis</i>		137'708.63		157'900.00		229'546.45
3000.00 Löhne, Tag- und Sitzungsgelder an Behörden und Kommissionen, Wahlbüro, RPK	9'731'488.97		12'000.00		42'421.25	
3010.00 Löhne des Verwaltungs- und Betriebspersonals	10'942.35		11'000.00		20'771.00	
3050.00 AG-Beiträge AHV, IV, EO, ALV, FAK	462.45					
3053.00 Verwaltungskosten	30.45					
3055.00 AG-Beiträge an Krankentaggeldversicherungen	34.50					
3100.00 Stimm- und Büromaterial	9'660.80		10'800.00		19'193.70	
3102.00 Drucksachen, Publikationen	3'262.65		5'000.00		8'398.45	
3102.01 Drucksachen, Publikationen, Druck Budget/Rechnung	11'879.75		17'000.00		9'378.75	
3110.00 Anschaffung Büromobilien, -maschinen und -geräte	1'600.00					
3130.00 Porti	24'421.83		38'800.00		49'889.25	
3130.30 Dienstleistungen Dritter	707.55		800.00		1'321.90	
3132.00 Revisionskosten	40'000.00		40'000.00		53'590.05	
3160.00 Miete und Pacht Liegenschaften	1'330.70		1'400.00		1'393.20	
3199.00 Übriger Betriebsaufwand	69.85				986.90	

Funktionale Gliederung	Rechnung 2018		Budget 2018*		Rechnung 2017	
	Aufwand	Ertrag	Aufwand	Ertrag	Aufwand	Ertrag
3910.00 Interne Verrechnung EDV-Service	20'000.00		20'000.00		20'000.00	
3910.04 Stimmregister (0221.4910.00)	532.00					
3930.99 Interne Verrechnung Informatik Allgemein			1'100.00		2'202.00	
3930.99 Interne Verrechnung Sozialleistungen			<b>274'200.00</b>		<b>188'063.05</b>	
<b>012 Exekutive</b>	<b>268'123.42</b>	<b>780.00</b>				
<i>Nettoergebnis</i>		267'343.42		274'200.00		188'063.05
<b>0120 Exekutive</b>	<b>268'123.42</b>	<b>780.00</b>	<b>274'200.00</b>		<b>188'063.05</b>	
<i>Nettoergebnis</i>		267'343.42		274'200.00		188'063.05
3000.00 Tag- und Sitzungsgelder an Behörden und Kommissionen	97'975.00		94'000.00		88'735.00	
3050.00 AG-Beiträge AHV, IV, EO, ALV, FAK	6'527.20					
3053.00 Verwaltungskosten	192.60					
3102.00 AG-Beiträge an Unfallversicherungen			1'500.00			
3102.00 Drucksachen, Publikationen			31'700.00		28'824.70	
3130.10 Verbandsbeiträge	30'180.80				909.90	
3132.00 Honorare externe Berater, Gutachter, Fachexperten etc.	808.35					
3170.00 Reisekosten und Spesen	4'851.25		900.00		6'575.00	
3170.11 Jungbürgerfeier	2'143.60		2'000.00			
3170.30 Partnerschaften mit Gemeinden	23'500.35		5'000.00		4'213.70	
3170.31 Geschenke für besondere Verdienste der Behördenmitglieder, Kleinplastik	4'500.00		10'000.00			
3170.32 Ehrenaussagen, Repräsentationskosten	59'091.62		24'000.00		27'559.50	
3636.00 A.o. Beiträge, Dienstleistungen und Erlasse	38'086.65		100'000.00		27'106.50	
3910.04 Interne Verrechnung Informatik Allgemein	266.00					
3930.99 Interne Verrechnung Sozialleistungen			5'100.00		4'138.75	
4309.00 Übriger betrieblicher Ertrag		780.00				
<b>02 Allgemeine Dienste</b>	<b>9'325'656.92</b>	<b>2'667'140.04</b>	<b>16'365'220.00</b>	<b>10'193'810.00</b>	<b>16'161'394.76</b>	<b>10'124'973.71</b>
<i>Nettoergebnis</i>		6'658'516.88		6'171'410.00		6'036'421.05
<b>021 Finanz- und Steuerverwaltung</b>	<b>2'036'074.60</b>	<b>487'305.35</b>	<b>2'084'600.00</b>	<b>449'300.00</b>	<b>1'981'935.03</b>	<b>519'501.76</b>
<i>Nettoergebnis</i>		1'548'769.25		1'635'300.00		1'462'433.27



Funktionale Gliederung		Rechnung 2018		Budget 2018*		Rechnung 2017	
		Aufwand	Ertrag	Aufwand	Ertrag	Aufwand	Ertrag
<b>0211</b>	<b>Finanzverwaltung</b>	<b>740'521.52</b>	<b>17'500.00</b>	<b>733'090.00</b>	<b>39'300.00</b>	<b>552'889.99</b>	<b>24'575.00</b>
	<i>Nettoergebnis</i>		723'021.52		693'790.00		528'314.99
3010.00	Löhne des Verwaltungs- und Betriebspersonals	582'242.35		504'900.00		431'095.35	
3010.09	Lohnrückerstattungen					-141.60	
3050.00	AG-Beiträge AHV, IV, EO, ALV, FAK	45'426.21					
3052.00	Verwaltungskosten	72'193.20					
3052.00	AG-Beiträge für Verwaltungspersonal an PK						
3053.00	AG-Beiträge an Unfallversicherungen	3'438.84					
3055.00	AG-Beiträge an Krankentaggeldversicherungen	4'413.00					
3090.00	Aus- und Weiterbildung des Personals	4'917.90		5'000.00		12'235.00	
3100.00	Büromaterial	2'763.92		2'000.00		2'093.99	
3102.00	Drucksachen, Publikationen			690.00		350.00	
3103.00	Fachliteratur, Zeitschriften	505.20		490.00		496.40	
3110.00	Anschaffung Büromobiliar, -maschinen und -geräte					2'420.00	
3113.00	Anschaffung Hardware	4'313.90		4'600.00			
3130.10	Verbandsbeiträge	60.00		60.00		60.00	
3130.20	Telefongebühren	162.10					
3158.00	Unterhalt Software	7'824.00		14'300.00		14'300.00	
3181.00	Forderungsverluste div. Debitoren			95'000.00			
3910.02	Interne Verrechnung Informatik Hardware	335.00		550.00		693.65	
3910.03	Interne Verrechnung Informatik Software	85.00		150.00		1'412.00	
3910.04	Interne Verrechnung Informatik Allgemein	11'840.90		12'350.00		9'609.70	
3930.99	Interne Verrechnung Sozialleistungen			93'000.00		78'265.50	
4260.02	Rückerstattung Revisionskosten, Drucksachen, Porti		8'500.00		12'000.00		14'575.00
4290.00	Eingang abgeschriebene Forderungen				13'000.00		
4612.00	Verwaltungskosten Anteil ARA Regio Grenchen, Diverse		9'000.00		14'300.00		10'000.00

Funktionale Gliederung		Rechnung 2018		Budget 2018*		Rechnung 2017	
		Aufwand	Ertrag	Aufwand	Ertrag	Aufwand	Ertrag
<b>0212</b>	<b>Steuerverwaltung</b>	<b>1'295'553.08</b>	<b>469'805.35</b>	<b>1'351'510.00</b>	<b>410'000.00</b>	<b>1'429'045.04</b>	<b>494'926.76</b>
	<i>Nettoergebnis</i>		825'747.73		941'510.00		934'118.28
3010.00	Löhne des Verwaltungs- und Betriebspersonals	364'260.45		368'400.00		399'242.25	
3010.09	Lohnrückerstattungen	-3'606.40				-8'200.80	
3050.00	AG-Beiträge AHV, IV, EO, ALV, FAK	27'521.08					
	Verwaltungskosten						
3052.00	AG-Beiträge für Verwaltungspersonal an PK	25'841.40					
3053.00	AG-Beiträge an Unfallversicherungen	2'412.11					
3055.00	AG-Beiträge an Krankentaggeldversicherungen	3'650.00					
3090.00	Aus- und Weiterbildung des Personals	5'000.00		5'000.00		3'180.00	
3100.00	Büromaterial	5'315.80		6'200.00		10'710.00	
3102.00	Drucksachen, Publikationen	183.20		1'100.00		564.90	
3103.00	Fachliteratur, Zeitschriften	407.20		770.00		768.40	
3110.00	Anschaffung Büromobiliar, -maschinen und -geräte					12'700.00	
3113.00	Anschaffung Hardware	8'722.40		5'450.00		8'070.95	
3118.00	Anschaffung Software			6'600.00		2'368.45	
3130.00	Porti	20'795.09		22'500.00		22'803.07	
3130.01	Betreibungskosten	205'193.90		183'580.00		223'543.10	
3130.10	Verbandsbeiträge	80.00		80.00		80.00	
3130.20	Telefongebühren	57.05					
3130.30	Dienstleistungen Dritter						
3153.00	Unterhalt EDV-Anlagen	2'207.85				5'556.00	
3158.00	Unterhalt Software	7'633.00		13'950.00		2'214.00	
3161.00	Miete Kopierer	1'241.20		4'480.00		13'950.00	
3170.00	Reisekosten und Spesen	204.10				1'880.67	
3611.00	Entschädigungen an den Kanton für Steuerveranlagung, Steuerbezug	599'492.70		650'000.00		642'377.90	
3910.02	Interne Verrechnung Informatik Hardware	402.00		700.00		533.00	
3910.03	Interne Verrechnung Informatik Software	102.00		250.00		2'126.00	

Funktionale Gliederung	Rechnung 2018		Budget 2018*		Rechnung 2017	
	Aufwand	Ertrag	Aufwand	Ertrag	Aufwand	Ertrag
3910.04	18'436.95		16'450.00		14'163.40	
3930.99			66'000.00		70'413.75	
4210.01		23'360.00		105'000.00		143'613.28
4210.03		40.00				
4210.04		10.00				
4210.10		126'225.00				
4260.01		19'328.00		170'000.00		216'094.80
4260.02		3'225.00				
4260.10		169'475.45				
4290.00		19'444.75		30'000.00		22'160.13
4611.00		20'810.60		20'000.00		20'803.40
4612.00		87'886.55		85'000.00		92'255.15
<b>022</b>	<b>5'814'460.17</b>	<b>2'015'512.30</b>	<b>13'367'770.00</b>	<b>9'661'910.00</b>	<b>13'281'997.68</b>	<b>9'512'867.20</b>
<i>Nettoergebnis</i>		<i>3'798'947.87</i>		<i>3'705'860.00</i>		<i>3'769'130.48</i>
<b>0221</b>	<b>485'742.64</b>	<b>137'522.15</b>	<b>485'160.00</b>	<b>75'000.00</b>	<b>493'009.79</b>	<b>97'085.53</b>
<i>Nettoergebnis</i>		<i>348'220.49</i>		<i>410'160.00</i>		<i>395'924.26</i>
3010.00	365'793.15		386'500.00		375'002.70	
3050.00	27'231.81					
3052.00	41'644.50					
3053.00	2'332.29					
3055.00	3'887.50					
3090.00	846.00		1'200.00		2'691.04	
3100.00	3'623.44		2'900.00		398.40	
3103.00	407.20		390.00			
3110.00	1'050.90					

Funktionale Gliederung	Rechnung 2018		Budget 2018*		Rechnung 2017	
	Aufwand	Ertrag	Aufwand	Ertrag	Aufwand	Ertrag
3113.00 Anschaffung Hardware	5'157.00		5'100.00		165.00	
3130.10 Verbandsbeiträge	70.00		70.00		70.00	
3153.00 Unterhalt EDV-Anlagen	500.00				500.00	
3158.00 Unterhalt Software	3'884.00		7'100.00		7'100.00	
3910.02 Interne Verrechnung Informatik Hardware	469.00		600.00		621.00	
3910.03 Interne Verrechnung Informatik Software	119.00		200.00		1'977.00	
3910.04 Interne Verrechnung Informatik Allgemein	28'726.85		14'400.00		35'196.65	
3930.99 Interne Verrechnung Sozialleistungen			66'700.00		69'288.00	
4210.00 Gebühren Einwohnerkontrolle		117'522.15		55'000.00		77'085.53
4910.00 Interne Verrechnungen EDV-Stimmregister (0110.3910.00)		20'000.00		20'000.00		20'000.00
<b>0222 Bauverwaltung</b>	<b>1'558'941.27</b>	<b>658'074.46</b>	<b>1'806'850.00</b>	<b>623'270.00</b>	<b>1'840'246.22</b>	<b>741'597.40</b>
<i>Nettoergebnis</i>		900'866.81		1'183'580.00		1'098'648.82
3000.00 Tag- und Sitzungsgelder Bau-, Planungs- und Umweltkommission	15'407.50		14'000.00		15'180.00	
3010.00 Löhne des Verwaltungs- und Betriebspersonals	1'095'965.10		1'228'800.00		1'179'072.30	
3010.09 Lohnrückerstattungen	-13'425.70		-1'570.00		-1'960.00	
3010.10 Löhne Stadtarbeiter verrechenbar	1'753.40		10'100.00		2'883.40	
3050.00 AG-Beiträge AHV, IV, EO, ALV, FAK Verwaltungskosten	84'128.03					
3052.00 AG-Beiträge für Verwaltungspersonal an PK	124'324.35					
3053.00 AG-Beiträge an Unfallversicherungen	25'396.63					
3055.00 AG-Beiträge an Krankentaggeldversicherungen	11'910.30					
3090.00 Aus- und Weiterbildung des Personals	4'584.75		12'000.00		3'173.20	
3100.00 Büromaterial	8'383.35		11'100.00		6'528.60	
3101.01 Treibstoffe	288.55		650.00		215.05	
3102.00 Drucksachen, Publikationen	15'020.50		15'000.00		15'807.20	
3103.00 Fachliteratur, Zeitschriften	3'220.75		3'500.00		4'209.25	
3110.00 Anschaffung Büromobiliar, -maschinen und -geräte	4'365.25				214.80	

Funktionale Gliederung	Rechnung 2018		Budget 2018*		Rechnung 2017	
	Aufwand	Ertrag	Aufwand	Ertrag	Aufwand	Ertrag
3112.00 Dienstkleider			200.00			
3113.00 Anschaffung Hardware	23'584.10		8'000.00		2'350.60	
3130.00 Porti	5'899.00		6'490.00		6'784.85	
3130.01 Nachführungen Vermessungswerk PL	15'351.60		15'000.00			
3130.02 Nachführungen Vermessungswerk TB	20'683.65		20'000.00			
3130.03 Grundbuchkosten, Genehmigungsgebühren	9'804.25		13'000.00			
3130.10 Verbandsbeiträge	2'060.00		2'400.00		2'115.00	
3130.11 Nachführungen Vermessungswerk Altsystem					33'567.25	
3130.12 Grundbuchkosten Altsystem					69'358.00	
3130.20 Telefongebühren	6'945.10		5'000.00		4'163.35	
3130.30 Dienstleistungen Dritter	1'251.45				2'853.35	
3131.00 Planungen und Projektierungen Stadtgrün	2'479.25					
3131.01 Planungen und Projektierungen Hochbau	34'263.75		20'000.00		5'130.00	
3131.02 Planungen und Projektierungen Tiefbau	100'421.20		75'000.00		57'461.80	
3132.00 Honorare externe Berater, Gutachter, Fachexperten etc., Hochbau	7'972.00		1'300.00		9'504.00	
3134.00 Sachversicherungsprämien	718.50		750.00		1'714.60	
3137.00 Verkehrsabgaben					718.50	
3150.00 Unterhalt Mobiliar, Büromöbel und -geräte	1'172.10		490.00		701.05	
3151.00 Unterhalt Apparate, Maschinen, Geräte, Fahrzeuge, Werkzeuge	286.50		300.00			
3153.00 Unterhalt EDV-Anlagen	7'975.60		300.00		287.30	
3158.00 Unterhalt Software	11'805.00		8'350.00		7'059.30	
3161.00 Miete Kopierer	4'774.80		18'000.00		10'721.90	
3170.00 Reisekosten und Spesen	-105'192.50		4'000.00		7'036.70	
3180.00 Wertberichtigungen auf Forderungen			10'000.00		87'392.80	
3181.00 Forderungsverluste div. Debitoren	737.00		1'000.00			
3910.02 Interne Verrechnung Informatik Hardware	186.00		1'500.00		977.00	
3910.03 Interne Verrechnung Informatik Software	23'883.00		500.00		3'106.00	
3910.04 Interne Verrechnung Informatik Allgemein			34'950.00		37'745.00	

Funktionale Gliederung	Rechnung 2018		Budget 2018*		Rechnung 2017	
	Aufwand	Ertrag	Aufwand	Ertrag	Aufwand	Ertrag
3910.21	464.88		80.00		388.02	
3910.22	92.28		100.00		141.95	
3930.99			266'560.00		263'644.10	
4210.00		243'956.30		195'000.00		350'587.45
4240.00		6'315.70		4'000.00		3'179.90
4309.00		2'228.21		770.00		661.00
4312.00		20'507.80		40'000.00		99'709.75
4312.10		155'218.75		130'000.00		61'687.50
4910.14		226'347.70		250'000.00		222'271.80
4930.00		3'500.00		3'500.00		3'500.00
<b>0223</b>	<b>348'920.52</b>	<b>439.35</b>	<b>408'900.00</b>		<b>394'272.80</b>	<b>415.05</b>
<i>Nettoergebnis</i>		348'481.17		408'900.00		393'857.75
3010.00	262'644.55		325'800.00		316'227.80	
3010.09	-974.50					
3050.00	19'926.57					
3052.00	33'602.10					
3053.00	1'865.03					
3055.00	2'855.00					
3090.00	4'926.20		2'000.00		1'336.20	
3100.00	2'669.10		3'500.00		2'296.65	
3103.00	513.60		800.00		826.80	
3110.00			400.00		1'465.20	
3113.00	2'100.00					
3130.10	400.00		400.00		400.00	
3130.20	150.00					



Funktionale Gliederung	Rechnung 2018		Budget 2018*		Rechnung 2017	
	Aufwand	Ertrag	Aufwand	Ertrag	Aufwand	Ertrag
3134.00	2'578.00		4'400.00		4'353.50	
3153.00	5'968.95		25'700.00		17'736.98	
3158.00	13'551.00		29'550.00		24'210.45	
3170.00	445.20		1'600.00		1'401.70	
3199.00			200.00			
3930.99			87'800.00		85'750.70	
4240.00		312.50				
4290.20						267.60
4910.00		500'711.99		615'250.00		689'851.97
4910.04		15'263.80				
<b>0225</b>	<b>141'930.90</b>	<b>12'093.10</b>	<b>214'140.00</b>	<b>1'760.00</b>	<b>244'931.29</b>	<b>13'858.70</b>
		129'837.80		212'380.00		231'072.59
3010.00	78'724.40		171'200.00		166'664.80	
3010.09					-3'898.00	
3050.00	5'986.23					
3052.00	13'231.20					
3053.00	521.42					
3055.00	937.00					
3090.00					130.00	
3100.00	34.50		400.00		661.45	
3103.00	1'917.00		2'540.00		3'022.29	
3132.00	26'289.55				23'869.10	
3132.50	6'164.70					
3132.51	6'546.90					
3910.02	67.00		100.00		89.00	
3910.03	17.00		50.00		282.00	



Funktionale Gliederung	Rechnung 2018		Budget 2018*		Rechnung 2017	
	Aufwand	Ertrag	Aufwand	Ertrag	Aufwand	Ertrag
3910.04	1'494.00		2'050.00		1'661.00	
3930.99			37'800.00		52'449.65	
4240.00		12'093.10		1'760.00		13'858.70
<b>0226</b>	<b>105'600.98</b>	<b>180.00</b>	<b>105'430.00</b>	<b>105'430.00</b>	<b>108'785.84</b>	<b>108'785.84</b>
<i>Nettoergebnis</i>		105'420.98				
3010.00	63'024.60		76'600.00		74'678.05	
3010.10	10'401.70		300.00		5'647.80	
3050.00	5'619.05					
3052.00	10'574.10					
PK						
3053.00	751.75					
3055.00	784.50					
3100.00	487.35		250.00		711.85	
3102.00	1'872.55		1'910.00		1'890.05	
3102.01	53.10		430.00		588.70	
3103.00	49.00		130.00		62.90	
3113.00	305.85				453.60	
3130.10	385.00		350.00		385.00	
3130.20	2'435.05		350.00		341.55	
3130.30			500.00		400.00	
3134.00			150.00		115.30	
3144.00	3'346.60		4'000.00		5'476.90	
3910.02	67.00		200.00		89.00	
3910.03	17.00		50.00		282.00	
3910.04	1'494.00		4'100.00		1'661.00	
3910.21	2'757.81		1'180.00		760.02	
3910.22	1'174.97		80.00		344.52	
3910.23			300.00			

Funktionale Gliederung	Rechnung 2018		Budget 2018*		Rechnung 2017	
	Aufwand	Ertrag	Aufwand	Ertrag	Aufwand	Ertrag
3930.99			14'550.00		14'897.60	
4309.00		180.00				
	Interne Verrechnung Sozialleistungen					
	Übriger betrieblicher Ertrag					
<b>0227</b>	<b>Stadtpräsidium, Stadtkanzlei</b>	<b>1'121'705.01</b>	<b>1'165'490.00</b>	<b>76'580.00</b>	<b>1'065'049.75</b>	<b>84'231.20</b>
	<i>Nettoergebnis</i>	<i>1'034'844.16</i>		<i>1'088'910.00</i>		<i>980'818.55</i>
3010.00	Löhne des Verwaltungs- und Betriebspersonals	822'693.95	898'800.00		801'550.45	
3010.01	Löhne Integrations-Projekt	300.00			49'205.90	
3010.04	Löhne Integrations-Projekt	48'739.55	44'400.00			
3010.09	Lohnrückerstattungen				-11'650.25	
3050.00	AG-Beiträge AHV, IV, EO, ALV, FAK	64'287.28				
	Verwaltungskosten					
3052.00	AG-Beiträge für Verwaltungspersonal an PK	95'715.45				
3053.00	AG-Beiträge an Unfallversicherungen	5'544.69				
3055.00	AG-Beiträge an Krankentaggeldversicherungen	9'502.00				
3090.00	Aus- und Weiterbildung des Personals	1'880.00	2'500.00		85.00	
3100.00	Büromaterial	5'893.80	2'600.00		2'744.35	
3102.00	Drucksachen, Publikationen	1'887.10	1'650.00		1'364.00	
3103.00	Fachliteratur, Zeitschriften	1'439.05	960.00		1'869.80	
3110.00	Anschaffung Büromobiliar, -maschinen und -geräte	109.85	3'000.00		44.95	
3113.00	Anschaffung Hardware	2'754.65			748.35	
3130.00	Porti	361.38			520.34	
3130.10	Verbandsbeiträge				100.00	
3130.20	Telefongebühren	362.50				
3130.25	Internet/Kabelanschlussgebühren	420.00			420.00	
3130.30	Dienstleistungen Dritter, Auslagen Integrationsprojekt	24'676.30	5'000.00		22'965.30	
3153.00	Unterhalt EDV-Anlagen		800.00			
3158.00	Unterhalt Software	5'363.45	5'500.00		5'378.40	
3161.00	Mieten, Benützungskosten Anlagen	11'582.01	1'230.00		1'567.16	
3170.00	Reisekosten und Spesen	742.00			4'322.70	

Funktionale Gliederung	Rechnung 2018		Budget 2018*		Rechnung 2017	
	Aufwand	Ertrag	Aufwand	Ertrag	Aufwand	Ertrag
3636.10	3'000.00		3'100.00			
3910.02	670.00		900.00		1'019.75	
3910.03	169.00		300.00		2'824.00	
3910.04	13'611.00		20'550.00		15'024.00	
3930.99			174'200.00		164'945.55	
4210.00		6'030.00		3'580.00		4'060.00
4309.00		8'000.00		8'000.00		8'000.00
4611.11		72'830.85		65'000.00		72'171.20
<b>0228</b>	<b>1'242'760.69</b>	<b>470'796.35</b>	<b>8'201'090.00</b>	<b>8'146'050.00</b>	<b>8'121'410.53</b>	<b>7'738'435.30</b>
<i>Nettoergebnis</i>		771'964.34		55'040.00		382'975.23
3040.00	463'850.00		500'000.00		498'550.00	
3050.00	-730.00		1'670'000.00		1'594'505.45	
3050.01			1'221'000.00		1'174'692.25	
3052.00	33'513.80		1'800'000.00		1'736'009.00	
3052.01	11'942.65		1'561'000.00		1'552'449.90	
3052.10					109'153.00	
3052.11	437'619.45		450'000.00		436'325.00	
3053.00	1'053.00		456'000.00		422'339.55	
3055.00			225'000.00		148'570.55	
3061.00			115'450.00		175'545.00	
3090.00	7'169.00				270.00	
3090.01	1'723.20		8'000.00			
3091.00	37'562.82		25'500.00		24'753.60	
3099.00	37'396.42		15'000.00		19'334.30	
3130.10	141'564.00		130'000.00		204'240.48	

Funktionale Gliederung	Rechnung 2018		Budget 2018*		Rechnung 2017	
	Aufwand	Ertrag	Aufwand	Ertrag	Aufwand	Ertrag
3132.00	19'970.55		20'000.00		20'976.45	
3134.00	3'685.50		3'700.00		3'696.00	
3660.60	46'440.30					
3930.99			440.00			
4260.00		463'850.00		500'000.00		498'550.00
4260.01				165'000.00		157'935.75
4260.03				14'200.00		14'003.75
4260.05				26'000.00		
4309.00		6'946.35				
4930.99				7'440'850.00		7'067'945.80
<b>0229</b>	<b>292'569.87</b>	<b>133'257.75</b>	<b>365'460.00</b>	<b>124'000.00</b>	<b>324'171.89</b>	<b>147'124.45</b>
		159'312.12		241'460.00		177'047.44
3010.00	61'601.75				61'453.00	
3010.01			65'000.00			
3010.09					-1'737.30	
3010.20			9'870.00		7'030.00	
3050.00	3'565.51					
3053.00	426.35					
3055.00	663.50					
3069.00	15'187.50					
3069.01	3'532.01		4'500.00		15'300.00	
3090.00	2'866.30		21'000.00		3'206.40	
3100.00	5'599.70		6'290.00		17'872.70	
3102.00	1'318.95		500.00		9'222.96	
3103.00	951.00				4'127.30	

Funktionale Gliederung	Rechnung 2018		Budget 2018*		Rechnung 2017	
	Aufwand	Ertrag	Aufwand	Ertrag	Aufwand	Ertrag
3110.00 Anschaffung Büromobiliar, -maschinen und geräte	3'450.90				421.20	
3113.00 Anschaffung Hardware	28'543.10				9'550.15	
3118.00 Anschaffung Software	1'080.00					
3130.00 Porti	30'529.91		22'200.00		24'487.27	
3130.10 Verbandsbeiträge	1'060.00		2'210.00		2'159.80	
3130.20 Telefongebühren	15'844.30		12'000.00		14'238.50	
3130.30 Dienstleistungen Dritter	2'520.00		110.00		5'000.03	
3132.00 Honorare	11'946.05				55'000.00	
3133.00 Informatik-Nutzungsaufwand	15'628.40		17'150.00		119.40	
3134.00 Sachversicherungsprämien	41'993.30		41'900.00		41'915.05	
3134.50 Selbstbehalte aus Schadenereignissen	130.35					
3151.00 Unterhalt Apparate, Maschinen, Geräte, Fahrzeuge, Werkzeuge	1'126.75		900.00		969.45	
3158.00 Unterhalt Homepage	10'033.00		10'000.00		9'637.00	
3158.01 Hosting für Sicherheitsapp "Grenchen Guard"					9'612.00	
3161.00 Miete Kopierer	3'986.12		16'610.00		15'607.94	
3170.00 Reisekosten und Spesen	3'179.30		7'500.00		5'729.85	
3170.30 Vertrauensspesen Chefbeamte	4'915.35		2'500.00		1'886.50	
3190.00 Schadenersatzleistungen	10'000.00					
3199.00 Übriger Betriebsaufwand	3'753.47		1'420.00		901.30	
3300.00 Abschreibungen	7'137.00		117'700.00		7'136.44	
3930.99 Interne Verrechnung Sozialleistungen			6'100.00		3'324.95	
4260.00 Rückerstattungen	7'425.00			7'500.00		7'209.45
4260.01 Unfallversicherungsprämie Pensionierte	760.00					816.75
4309.00 Rückerstattungen an Pensioniertenausflug	1'352.75					325.25
4614.00 Übriger betrieblicher Ertrag	6'600.00					19'633.00
4930.00 Verwaltungskostenbeitrag Dritte	117'120.00			116'500.00		119'140.00
4930.00 Interne Verrechnung von Betriebs- und Verwaltungskosten (xxxx.3930.00)						
<b>029 Verwaltungsliegenschaften, übriges</b>	<b>1'475'122.15</b>	<b>164'322.39</b>	<b>912'850.00</b>	<b>82'600.00</b>	<b>897'462.05</b>	<b>92'604.75</b>

Funktionale Gliederung		Rechnung 2018		Budget 2018*		Rechnung 2017	
		Aufwand	Ertrag	Aufwand	Ertrag	Aufwand	Ertrag
	<i>Nettoergebnis</i>		1'310'799.76		830'250.00		804'857.30
<b>0290</b>	<b>Verwaltungsliegenschaften</b>	<b>909'426.41</b>	<b>164'322.39</b>	<b>779'390.00</b>	<b>82'600.00</b>	<b>776'367.22</b>	<b>88'893.55</b>
	<i>Nettoergebnis</i>		745'104.02		696'790.00		687'473.67
3010.00	Löhne des Verwaltungs- und Betriebspersonals	52'414.90		56'400.00		54'440.45	
3010.09	Lohnrückerstattungen	-274.00					
3010.10	Löhne Stadtarbeiter verrechenbar	1'671.40		5'200.00		1'004.90	
3050.00	AG-Beiträge AHV, IV, EO, ALV, FAK	4'104.25					
	Verwaltungskosten						
3052.00	AG-Beiträge für Verwaltungspersonal an PK	4'244.40					
3053.00	AG-Beiträge an Unfallversicherungen	441.35					
3055.00	AG-Beiträge an Krankentaggeldversicherungen	585.40					
3101.00	Betriebs-, Verbrauchsmaterial	12'268.10		3'560.00		2'699.41	
3111.00	Anschaffung Maschinen, Geräte und Fahrzeuge	1'180.80					
3120.00	Strom, Wasser, Heizmaterial	61'207.55		98'000.00		21'134.00	
3120.10	Entsorgungskosten			300.00			
3130.30	Dienstleistungen Dritter	122'915.29					
3134.00	Sachversicherungsprämien	6'506.25				1'918.35	
3134.50	Selbstbehalte aus Schadenereignissen					14'835.19	
3144.00	Ord. Unterhalt Hochbauten, Gebäude	16'907.60		18'000.00		8'351.45	
3144.02	Reinigung durch Dritte	827.75		1'000.00		2'858.60	
3151.00	Unterhalt Apparate, Maschinen, Geräte, Fahrzeuge, Werkzeuge	166.00		150.00		161.00	
3160.00	Miete Verwaltungsbüros	155'810.81		160'000.00		158'570.64	
3169.00	Übrige Mieten und Benützungskosten	6'306.90					
3300.00	Abschreibungen Verwaltungsliegenschaften übrige	288'148.00		249'900.00		326'610.58	
3300.25	Abschreibungen Verwaltungsliegenschaften übrige (HRM1)	173'100.00		173'100.00		173'100.00	
3910.21	Interne Verrechnung Werkhof (6153)	443.14		940.00		135.23	
3910.22	Interne Verrechnung Fuhrpark (6154)	119.97		410.00		41.89	

Funktionale Gliederung	Rechnung 2018		Budget 2018*		Rechnung 2017	
	Aufwand	Ertrag	Aufwand	Ertrag	Aufwand	Ertrag
3910.23	330.55		230.00		98.78	
3930.99			12'200.00		10'406.75	
4260.00		250.35				
4309.00		500.00				
4470.00		78'768.00		17'000.00		25'928.00
4470.01		21'270.00				
4920.00		63'534.04		65'600.00		62'965.55
<b>0291</b>	<b>565'695.74</b>		<b>133'460.00</b>		<b>121'094.83</b>	<b>3'711.20</b>
<i>Nettoergebnis</i>		565'695.74		133'460.00		117'383.63
3010.00	36'129.80		38'600.00		35'396.80	
3010.10	8'497.60		20'400.00		14'678.40	
3050.00	3'437.40					
3052.00	1'003.10					
3053.00	491.30					
3055.00	486.00					
3101.00	2'456.10		6'000.00		7'078.72	
3110.00	8'188.15					
3120.00	27'638.00		28'000.00		27'271.10	
3120.10	161.00		600.00		625.55	
3134.00	4'680.90		4'650.00		4'572.50	
3144.00	10'715.40		18'000.00		21'239.80	
3144.02			2'200.00			
3151.00	265.90		330.00		263.25	
3170.00	960.00					
3300.00	5'576.00					

Funktionale Gliederung	Rechnung 2018		Budget 2018*		Rechnung 2017	
	Aufwand	Ertrag	Aufwand	Ertrag	Aufwand	Ertrag
3893.03 Einlage in Vorfinanzierung "Renovation Stadthaus"	450'000.00					
3910.21 Interne Verrechnung Werkhof (6153)	2'252.98		2'950.00		1'975.26	
3910.22 Interne Verrechnung Fuhrpark (6154)	706.43		3'320.00		583.53	
3910.23 Interne Verrechnung Stadtgrün (6157)	2'049.68		760.00		1'447.67	
3930.99 Interne Verrechnung Sozialleistungen			7'650.00		5'962.25	
4260.00 Rückerstattungen Dritter						3'711.20
<b>1 ÖFFENTLICHE ORDNUNG UND SICHERHEIT, VERTEIDIGUNG</b>	<b>5'691'780.29</b>	<b>2'973'186.94</b>	<b>5'790'270.00</b>	<b>2'831'350.00</b>	<b>5'545'775.29</b>	<b>2'813'357.39</b>
<i>Nettoergebnis</i>	<i>2'718'593.35</i>			<i>2'958'920.00</i>		<i>2'732'417.90</i>
<b>11 Öffentliche Sicherheit</b>	<b>3'253'473.09</b>	<b>928'979.25</b>	<b>3'284'670.00</b>	<b>929'670.00</b>	<b>3'204'346.59</b>	<b>917'241.49</b>
<i>Nettoergebnis</i>	<i>2'324'493.84</i>			<i>2'355'000.00</i>		<i>2'287'105.10</i>
<b>111 Polizei</b>	<b>3'253'473.09</b>	<b>928'979.25</b>	<b>3'284'670.00</b>	<b>929'670.00</b>	<b>3'204'346.59</b>	<b>917'241.49</b>
<i>Nettoergebnis</i>	<i>2'324'493.84</i>			<i>2'355'000.00</i>		<i>2'287'105.10</i>
<b>1110 Polizei</b>	<b>3'253'473.09</b>	<b>928'979.25</b>	<b>3'284'670.00</b>	<b>929'670.00</b>	<b>3'204'346.59</b>	<b>917'241.49</b>
<i>Nettoergebnis</i>	<i>2'324'493.84</i>			<i>2'355'000.00</i>		<i>2'287'105.10</i>
3010.00 Löhne des Verwaltungs- und Betriebspersonals	2'399'008.60		2'411'900.00		2'402'753.80	
3010.09 Lohnrückerstattungen	-56'065.70		-30'000.00		-47'459.60	
3010.10 Löhne Stadtarbeiter verrechenbar	3'063.80		3'600.00		2'634.50	
3049.00 Dienstzulagen, Pikettenschädigungen	86'365.05		115'000.00		101'883.60	
3050.00 AG-Beiträge AHV, IV, EO, ALV, FAK Verwaltungskosten	188'247.93					
3052.00 AG-Beiträge für Verwaltungspersonal an PK	254'362.70					
3053.00 AG-Beiträge an Unfallversicherungen	19'030.06					
3055.00 AG-Beiträge an Krankentaggeldversicherungen	26'810.60					
3090.00 Aus- und Weiterbildung des Personals	16'412.65		16'680.00		18'714.80	
3099.00 Übriger Personalaufwand	396.90		300.00		523.80	



Funktionale Gliederung	Rechnung 2018		Budget 2018*		Rechnung 2017	
	Aufwand	Ertrag	Aufwand	Ertrag	Aufwand	Ertrag
3100.00 Büromaterial	3'592.70		4'500.00		2'812.64	
3101.00 Betriebs-, Verbrauchsmaterial	11'052.20		12'000.00		7'301.00	
3101.01 Treibstoffe	7'481.05		6'490.00		6'538.75	
3101.02 Material für Aktionen, Ausstellungen und Verkehrsinstruktion	7'614.86		7'700.00		8'797.82	
3102.00 Drucksachen, Publikationen	818.30		570.00		439.60	
3103.00 Fachliteratur, Zeitschriften	817.20		1'500.00		1'043.10	
3110.00 Anschaffung Büromobiliar, -maschinen und geräte	7'031.01		11'000.00		8'216.11	
3111.00 Anschaffung Maschinen, Geräte,	10'916.05		6'800.00		37.50	
3112.00 Dienstkleider	22'761.95		20'000.00		18'725.60	
3113.00 Anschaffung Hardware	33'088.05		15'700.00			
3130.00 Porti	1'953.85		6'500.00		7'753.31	
3130.10 Verbandsbeiträge	3'678.50		2'800.00		2'774.50	
3130.20 Telefongebühren	12'538.45		14'400.00		13'434.85	
3130.25 Internet/Kabelanschlussgebühren	350.00					
3130.30 Dienstleistungen Dritter						
3132.00 Honorare	1'410.00		6'000.00		1'012.60	
3132.01 Mofa-Experten	480.00		300.00		3'714.25	
3133.00 Anbindung Einsatzzentrale an Kapo	55'904.40		58'700.00		56'054.40	
3134.00 Sachversicherungsprämien	5'678.90		9'250.00		7'735.90	
3134.50 Selbstbehalte aus Schadenereignissen	1'000.00					
3137.00 Verkehrsabgaben	2'415.30		2'400.00		2'365.30	
3151.00 Unterhalt Apparate, Maschinen, Geräte,	47'780.00		48'000.00		44'064.00	
3153.00 Unterhalt EDV-Anlagen	4'301.00		4'500.00		4'304.65	
3158.00 Unterhalt Software			3'950.00		3'866.15	
3161.00 Miete Kopierer	1'395.87		2'700.00		1'378.14	
3161.01 Miete Schiessanlage	1'155.00		1'260.00		1'155.00	

Funktionale Gliederung	Rechnung 2018		Budget 2018*		Rechnung 2017	
	Aufwand	Ertrag	Aufwand	Ertrag	Aufwand	Ertrag
3170.00 Reisekosten und Spesen	21'176.10		3'500.00		3'924.75	
3170.30 Korpsrapport, Korpschiessen,	5'778.20		6'000.00		4'975.70	
3180.00 Wertberichtigungen auf Forderungen	-1'849.52		2'000.00		664.22	
3181.00 Forderungsverluste			2'500.00			
3199.00 Übriger Betriebsaufwand	2'088.80		1'200.00		3'997.55	
3910.02 Interne Verrechnung Informatik Hardware	2'212.00		2'900.00		3'601.85	
3910.03 Interne Verrechnung Informatik Software	559.00		950.00		9'318.00	
3910.04 Interne Verrechnung Informatik Allgemein	39'729.00		67'900.00		57'919.00	
3910.21 Interne Verrechnung Werkhof (6153)	812.31		710.00		354.53	
3910.22 Interne Verrechnung Fuhrpark (6154)	119.97		410.00		112.87	
3910.23 Interne Verrechnung Stadtgrün (6157)					43.90	
3930.99 Interne Verrechnung Sozialleistungen			432'100.00		436'858.15	
4120.90 Taxikonzessionen	2'405.00	2'670.00		2'670.00		2'535.00
4210.00 Gebühren für Amtshandlungen	24'218.10	30'000.00		30'000.00		32'420.00
4231.00 Kursgelder Schulungen Externe	800.00					
4240.00 Benützungsgebühren und Dienstleistungen	4'266.00	15'000.00		15'000.00		1'685.00
4309.00 Übriger betrieblicher Ertrag	47'520.15	30'000.00		30'000.00		27'342.49
4611.00 Kantonsbeitrag Polizeidienst	666'500.00	666'500.00		666'500.00		666'500.00
4611.01 Entschädigung Kanton für Rotlicht- und Radarkontrollen	5'310.00	10'000.00		10'000.00		5'175.00
4910.11 Interne Verrechnungen Stadtpolizei (xxxx.3910.11)	177'960.00	175'500.00		175'500.00		181'584.00
<b>12 Rechtsprechung</b>	<b>13'468.85</b>		<b>18'750.00</b>		<b>21'347.95</b>	
<i>Nettoergebnis</i>	13'468.85	18'750.00		18'750.00		21'347.95
<b>120 Rechtsprechung</b>	<b>13'468.85</b>		<b>18'750.00</b>		<b>21'347.95</b>	
<i>Nettoergebnis</i>	13'468.85	18'750.00		18'750.00		21'347.95
<b>1201 Friedensrichter</b>	<b>13'468.85</b>		<b>18'750.00</b>		<b>21'347.95</b>	
<i>Nettoergebnis</i>	13'468.85	18'750.00		18'750.00		21'347.95

Funktionale Gliederung	Rechnung 2018		Budget 2018*		Rechnung 2017	
	Aufwand	Ertrag	Aufwand	Ertrag	Aufwand	Ertrag
3010.00 Löhne des Verwaltungs- und Betriebspersonals	10'829.40		10'950.00		10'829.40	
3053.00 AG-Beiträge an Unfallversicherungen	15.60					
3055.00 AG-Beiträge an Krankentaggeldversicherungen	120.00					
3100.00 Büromaterial	9.20				8'431.35	
3199.00 Übriger Betriebsaufwand						
3199.01 Unentgeltliche Rechtspflege	1'182.65		4'500.00			
3910.02 Interne Verrechnung Informatik Hardware	67.00		100.00		89.00	
3910.03 Interne Verrechnung Informatik Software	17.00		50.00		282.00	
3910.04 Interne Verrechnung Informatik Allgemein	1'228.00		2'050.00		1'661.00	
3930.99 Interne Verrechnung Sozialleistungen			1'100.00		55.20	
<b>14 Allgemeines Rechtswesen</b>	<b>594'576.41</b>	<b>535'017.95</b>	<b>672'130.00</b>	<b>555'220.00</b>	<b>590'300.51</b>	<b>548'388.50</b>
<i>Nettoergebnis</i>		59'558.46		116'910.00		41'912.01
<b>140 Allgemeines Rechtswesen</b>	<b>594'576.41</b>	<b>535'017.95</b>	<b>672'130.00</b>	<b>555'220.00</b>	<b>590'300.51</b>	<b>548'388.50</b>
<i>Nettoergebnis</i>		59'558.46		116'910.00		41'912.01
<b>1402 Katasteramt/Vermessungswesen</b>	<b>496'286.43</b>	<b>480'617.75</b>	<b>564'110.00</b>	<b>504'720.00</b>	<b>494'839.07</b>	<b>491'732.30</b>
<i>Nettoergebnis</i>		15'668.68		59'390.00		3'106.77
3010.00 Löhne des Verwaltungs- und Betriebspersonals	333'932.05		388'600.00		331'277.45	
3010.10 Löhne Stadtarbeiter verrechenbar	1'573.60		2'800.00		2'225.80	
3050.00 AG-Beiträge AHV, IV, EO, ALV, FAK Verwaltungskosten	24'044.08					
3052.00 AG-Beiträge für Verwaltungspersonal an PK	26'342.80					
3053.00 AG-Beiträge an Unfallversicherungen	7'842.82					
3055.00 AG-Beiträge an Krankentaggeldversicherungen	3'620.80					
3100.00 Büromaterial	399.12		350.00		435.70	

Funktionale Gliederung	Rechnung 2018		Budget 2018*		Rechnung 2017	
	Aufwand	Ertrag	Aufwand	Ertrag	Aufwand	Ertrag
3101.01 Treibstoffe	1'723.59		1'900.00		1'738.75	
3110.00 Anschaffung Büromobiliar, -maschinen und geräte					19.00	
3112.00 Dienstkleider			250.00		30.00	
3130.00 Porti			350.00			
3130.11 EDV-Service, Nachführungen Altsystem					40'176.40	
3130.20 Telefongebühren	262.68				246.10	
3130.22 EDV-Service, Nachführungen	41'335.79		44'000.00			
3134.00 Sachversicherungsprämien	1'152.80		2'350.00		2'325.40	
3137.00 Verkehrsabgaben	762.00		750.00		706.10	
3151.00 Unterhalt Apparate, Maschinen, Geräte, Fahrzeuge, Werkzeuge	405.89		1'500.00		1'497.54	
3199.00 Übriger Betriebsaufwand					716.35	
3199.10 Rückbuchung Vorsteuer MWST	1'781.62		1'200.00			
3910.02 Interne Verrechnung Informatik Hardware	670.00		550.00		888.00	
3910.03 Interne Verrechnung Informatik Software	169.00		150.00		2'824.00	
3910.04 Interne Verrechnung Informatik Allgemein	9'887.00		12'350.00		13'435.00	
3910.21 Interne Verrechnung Werkhof (6153)	417.22				299.52	
3910.22 Interne Verrechnung Fuhrpark (6154)	29.53		170.00		25.81	
3920.00 Interne Verrechnung Infrastrukturkosten	39'934.04		42'000.00		39'365.55	
3930.99 Interne Verrechnung Sozialleistungen			64'840.00		56'606.60	
4240.00 Benützungsgebühren und Dienstleistungen				60'000.00		
4240.01 Benützungsgebühren und Dienstleistungen		261'473.10		270'000.00		258'413.85
4240.02 Dienstleistungen für Swisscom und GAG		35'984.50		4'720.00		42'785.60
4910.15 Interne Verrechnungen Katasteramt (7201..3910.15)		183'160.15				
4930.00 Interne Verrechnung von Betriebs- und Verwaltungskosten (xxxx..3930.00)				170'000.00		190'532.85

Funktionale Gliederung		Rechnung 2018		Budget 2018*		Rechnung 2017	
		Aufwand	Ertrag	Aufwand	Ertrag	Aufwand	Ertrag
<b>1403</b>	<b>Marktwesen</b>	<b>98'289.98</b>	<b>54'400.20</b>	<b>108'020.00</b>	<b>50'500.00</b>	<b>95'461.44</b>	<b>56'656.20</b>
	<i>Nettoergebnis</i>		43'889.78		57'520.00		38'805.24
3010.10	Löhne Stadtarbeiter verrechenbar	48'584.00		56'900.00		52'702.80	
3050.00	AG-Beiträge AHV, IV, EO, ALV, FAK Verwaltungskosten	3'853.20					
3052.00	AG-Beiträge für Verwaltungspersonal an PK	5'735.40					
3053.00	AG-Beiträge an Unfallversicherungen	1'219.60					
3055.00	AG-Beiträge an Krankentaggeldversicherungen	548.70					
3100.00	Büromaterial			500.00		370.50	
3110.00	Anschaffung Büromobiliar, -maschinen und geräte			600.00		1'161.20	
3134.00	Sachversicherungsprämien			50.00		20.20	
3137.00	Verkehrsabgaben	394.00				394.00	
3159.00	Unterhalt übrige mobile Anlagen	792.50		1'400.00		391.50	
3910.05	Interne Verrechnung Besoldung					21'231.00	
3910.11	Interne Verrechnung Stadtpolizei	21'230.00		22'000.00			
3910.21	Interne Verrechnung Werkhof (6153)	12'881.17		11'210.00		7'092.15	
3910.22	Interne Verrechnung Fuhrpark (6154)	3'051.41		4'320.00		1'969.69	
3930.99	Interne Verrechnung Sozialleistungen			11'040.00		10'128.40	
4120.90	Plakatgebühren		9'311.20		10'500.00		12'490.00
4120.91	Marktgebühren		30'823.00		30'000.00		32'132.20
4240.00	Mietertrag Standmaterial		14'266.00		10'000.00		12'034.00
<b>15</b>	<b>Feuerwehr</b>	<b>883'387.23</b>	<b>1'004'967.61</b>	<b>925'050.00</b>	<b>926'300.00</b>	<b>866'691.31</b>	<b>923'606.71</b>
	<i>Nettoergebnis</i>	121'580.38		1'250.00		56'915.40	
<b>150</b>	<b>Feuerwehr</b>	<b>883'387.23</b>	<b>1'004'967.61</b>	<b>925'050.00</b>	<b>926'300.00</b>	<b>866'691.31</b>	<b>923'606.71</b>
	<i>Nettoergebnis</i>	121'580.38		1'250.00		56'915.40	
<b>1500</b>	<b>Feuerwehr</b>	<b>883'387.23</b>	<b>1'004'967.61</b>	<b>925'050.00</b>	<b>926'300.00</b>	<b>866'691.31</b>	<b>923'606.71</b>

Funktionale Gliederung	Rechnung 2018		Budget 2018*		Rechnung 2017	
	Aufwand	Ertrag	Aufwand	Ertrag	Aufwand	Ertrag
Nettoergebnis	121'580.38		1'250.00		56'915.40	
3000.00 Löhne Tag- und Sitzungsgelder an Behörden und Kommissionen			1'450.00			
3010.00 Löhne Stab, Hilfskräfte	214'407.25		232'700.00		227'257.05	
3010.02 Feuerwehrsold	241'320.00		220'000.00		215'044.30	
3010.09 Lohnrückerstattungen	-8'125.00				-245.00	
3010.10 Löhne Stadtarbeiter verrechenbar	1'068.20		8'800.00		49.20	
3050.00 AG-Beiträge AHV, IV, EO, ALV, FAK Verwaltungskosten	17'520.05					
3052.00 AG-Beiträge für Verwaltungspersonal an PK	18'522.40					
3053.00 AG-Beiträge an Unfallversicherungen	834.46					
3055.00 AG-Beiträge an Krankentaggeldversicherungen	2'008.10					
3090.00 Aus- und Weiterbildung des Personals	33'732.25		39'400.00		27'605.03	
3099.00 Übriger Personalaufwand	11'293.50		8'850.00		5'429.80	
3100.00 Büromaterial	1'276.65		1'300.00		1'192.70	
3101.00 Betriebs-, Verbrauchsmaterial	11'132.18		11'500.00		11'307.90	
3101.01 Treibstoffe	10'068.65		7'000.00		7'353.35	
3102.00 Drucksachen, Publikationen	1'652.45		1'380.00		2'025.85	
3103.00 Fachliteratur, Zeitschriften	1'471.20		1'500.00		1'251.20	
3110.00 Anschaffung Büromobiliar, -maschinen und geräte	662.80		1'000.00		651.95	
3111.00 Anschaffung Maschinen, Geräte, Fahrzeuge	19'326.36		22'500.00		22'460.20	
3112.00 Dienstkleider	34'894.70		35'500.00		43'747.70	
3113.00 Anschaffung Hardware					453.60	
3120.00 Strom, Wasser, Heizmaterial	33'878.45		30'000.00		33'487.00	
3130.00 Porti	201.38		810.00		935.30	
3130.10 Verbandsbeiträge	4'879.35		4'500.00		4'476.65	

Funktionale Gliederung	Rechnung 2018		Budget 2018*		Rechnung 2017	
	Aufwand	Ertrag	Aufwand	Ertrag	Aufwand	Ertrag
3130.20	17'769.13		17'800.00		17'318.85	
3130.30	1'384.10		3'000.00		2'038.00	
3134.00	13'480.70		16'200.00		16'182.30	
3137.00	5'438.05		4'500.00		5'061.00	
3144.00	15'578.75		9'500.00		11'730.15	
3151.00	46'949.45		44'000.00		45'824.45	
3160.00	2'680.00		2'680.00		2'680.00	
3161.00			1'500.00		1'000.00	
3170.00	3'502.00		3'500.00		3'286.60	
3170.30	11'188.20		11'500.00		11'483.45	
3180.00	-13'004.94		14'500.00		-14'418.38	
3181.00	40'935.65		35'000.00		31'425.30	
3199.00	3'164.00		3'250.00		646.80	
3300.00	46'863.00		56'100.00		50'287.79	
3300.25	25'058.80		25'100.00		25'058.80	
3910.02	201.00		250.00		266.00	
3910.03	51.00		100.00		847.00	
3910.04	3'551.00		6'150.00		4'587.00	
3910.05					11'794.00	
3910.11	6'250.00					
3910.21	283.20		1'890.00		6.62	
3910.22	38.76		830.00			
3930.99			39'510.00		35'101.80	
4200.00	820'512.20	800'000.00				743'521.06
4200.10	82'580.35					
4240.00	17'779.50	12'600.00				29'539.00

Funktionale Gliederung	Rechnung 2018		Budget 2018*		Rechnung 2017	
	Aufwand	Ertrag	Aufwand	Ertrag	Aufwand	Ertrag
4260.00		15'000.00		15'200.00		14'400.00
4270.00		1'946.55		500.00		520.00
4290.00		2'599.55				2'982.65
4309.00		4'451.90		10'000.00		4'418.70
4631.00		13'315.46		65'000.00		99'879.90
4631.01				1'000.00		4'000.00
4631.02		24'007.00		20'000.00		22'349.00
4631.04		20'270.00				
4930.02		2'505.10		2'000.00		1'996.40
		(xxxx.3930.02)				
<b>16</b>	<b>Verteidigung</b>	<b>946'874.71</b>	<b>504'222.13</b>	<b>889'670.00</b>	<b>420'160.00</b>	<b>863'088.93</b>
	<i>Nettoergebnis</i>	<i>442'652.58</i>	<i>442'652.58</i>		<i>469'510.00</i>	<i>438'968.24</i>
<b>161</b>	<b>Militärische Verteidigung</b>	<b>80'472.53</b>	<b>8'731.80</b>	<b>106'770.00</b>	<b>20'310.00</b>	<b>84'601.63</b>
	<i>Nettoergebnis</i>	<i>71'740.73</i>	<i>71'740.73</i>		<i>86'460.00</i>	<i>67'732.78</i>
<b>1610</b>	<b>Quartieramt</b>	<b>28'997.30</b>	<b>272.40</b>	<b>29'470.00</b>	<b>3'300.00</b>	<b>2'651.45</b>
	<i>Nettoergebnis</i>	<i>28'724.90</i>	<i>28'724.90</i>		<i>26'170.00</i>	<i>22'854.80</i>
3101.00	Betriebs-, Verbrauchsmaterial			470.00		507.65
3930.00	Interne Verrechnung Betriebskostenanteil	28'997.30		29'000.00		24'998.60
4309.00	Übriger betrieblicher Ertrag				400.00	
4472.00	Einquartierungen von Privaten		272.40		2'900.00	2'651.45
<b>1612</b>	<b>Schiessanlagen</b>	<b>51'475.23</b>	<b>8'459.40</b>	<b>77'300.00</b>	<b>17'010.00</b>	<b>59'095.38</b>
	<i>Nettoergebnis</i>	<i>43'015.83</i>	<i>43'015.83</i>		<i>60'290.00</i>	<i>44'877.98</i>
3010.10	Löhne Stadtarbeiter verrechenbar	5'173.90		24'200.00		12'509.70
3050.00	AG-Beiträge AHV, IV, EO, ALV, FAK Verwaltungskosten	410.30				
3052.00	AG-Beiträge für Verwaltungspersonal an PK	610.80				
3053.00	AG-Beiträge an Unfallversicherungen	129.90				



Funktionale Gliederung	Rechnung 2018		Budget 2018*		Rechnung 2017	
	Aufwand	Ertrag	Aufwand	Ertrag	Aufwand	Ertrag
3055.00 AG-Beiträge an Krankentaggeldversicherungen	58.40					
3120.10 Entsorgungskosten			700.00		397.95	
3134.00 Sachversicherungsprämien	2'059.45		3'700.00		3'665.55	
3144.00 Ord. Unterhalt Hochbauten, Gebäude	1'145.50		2'000.00		906.10	
3160.00 Miete und Pacht Liegenschaften	32'178.60		32'180.00		32'178.60	
3169.00 Miete Maschinen, Fahrzeuge	1'450.00		1'500.00			
3300.00 Planmässige Abschreibungen	2'035.00					
3636.00 Beitrag an VSGB	3'000.00		3'000.00		3'000.00	
3910.21 Interne Verrechnung Werkhof (6153)	1'371.76		3'540.00		1'683.41	
3910.22 Interne Verrechnung Fuhrpark (6154)	633.12		1'330.00		636.69	
3910.23 Interne Verrechnung Stadtgrün (6157)	1'218.50		460.00		1'713.28	
3930.99 Interne Verrechnung Sozialleistungen			4'690.00		2'404.10	
4240.00 Betriebskostenanteil VSGB		582.00		500.00		618.00
4470.00 Pacht- und Mietzinse Liegenschaften VV				290.00		288.00
4612.00 Betriebskostenanteil Gemeinden		7'877.40		16'220.00		13'311.40
<b>162 Zivile Verteidigung</b>	<b>866'402.18</b>	<b>495'490.33</b>	<b>782'900.00</b>	<b>399'850.00</b>	<b>778'487.30</b>	<b>407'251.84</b>
Nettoergebnis		370'911.85		383'050.00		371'235.46
<b>1620 Zivilschutz</b>	<b>488'779.69</b>	<b>117'867.84</b>	<b>412'050.00</b>	<b>29'000.00</b>	<b>396'234.06</b>	<b>24'998.60</b>
Nettoergebnis		370'911.85		383'050.00		371'235.46
3000.00 Tag- und Sitzungsgelder an Behörden und Kommissionen	750.00		600.00		900.00	
3010.00 Löhne des Verwaltungs- und Betriebspersonals	111'723.85		99'100.00		95'830.05	
3010.09 Lohnrückerstattungen					-196.00	
3010.10 Löhne Stadtarbeiter verrechenbar			1'000.00		98.40	
3050.00 AG-Beiträge AHV, IV, EO, ALV, FAK Verwaltungskosten	7'580.52					
3052.00 AG-Beiträge für Verwaltungspersonal an PK	12'901.80					

Funktionale Gliederung	Rechnung 2018		Budget 2018*		Rechnung 2017	
	Aufwand	Ertrag	Aufwand	Ertrag	Aufwand	Ertrag
3053.00 AG-Beiträge an Unfallversicherungen	639.53					
3055.00 AG-Beiträge an Krankentaggeldversicherungen	1'277.00				1'638.15	
3110.00 Anschaffung Büromobilien, -maschinen und geräte			2'500.00		1'416.00	
3111.00 Anschaffung Maschinen, Geräte, Fahrzeuge	2'156.00				15'767.85	
3120.00 Strom, Wasser, Heizmaterial	15'282.95				1'653.60	
3130.30 Dienstleistungen Dritter, Einsätze RZSO	1'680.40		1'520.00		7'362.05	
3134.00 Sachversicherungsprämien	6'026.25		7'400.00		13'680.90	
3144.00 Unterhalt Anlagen, Schutzräume	94'479.90		28'400.00		150.00	
3153.00 Unterhalt EDV-Anlagen	150.00		150.00		864.00	
3158.00 Unterhalt Software			500.00		300.00	
3161.00 Miete Kopierer	500.00					
3612.00 Kostenanteile an RZSO Grenchen,	232'059.49		248'500.00		236'236.24	
3910.02 Interne Verrechnung Informatik Hardware	89.00		150.00		118.00	
3910.03 Interne Verrechnung Informatik Software	23.00		50.00		377.00	
3910.04 Interne Verrechnung Informatik Allgemein	1'460.00		3'450.00		1'950.00	
3910.21 Interne Verrechnung Werkhof (6153)			240.00		891.75	
3910.22 Interne Verrechnung Fuhrpark (6154)			410.00		193.57	
3910.23 Interne Verrechnung Stadtgrün (6157)			80.00			
3930.99 Interne Verrechnung Sozialleistungen			18'000.00		17'002.50	
4501.00 Entnahme Ersatzabgaben		41'472.14				
4630.00 Beiträge vom Bund		47'398.40				
4930.00 Interne Verrechnung von Betriebs- und Verwaltungskosten (xxxx.3930.00)		28'997.30		29'000.00		24'998.60
<b>1626 Regionale Zivilschutzorganisation SF</b>	<b>377'622.49</b>	<b>377'622.49</b>	<b>370'850.00</b>	<b>370'850.00</b>	<b>382'253.24</b>	<b>382'253.24</b>
Nettoergebnis						

Funktionale Gliederung	Rechnung 2018		Budget 2018*		Rechnung 2017	
	Aufwand	Ertrag	Aufwand	Ertrag	Aufwand	Ertrag
3010.00 Löhne des Verwaltungs- und Betriebspersonals	188'620.90		177'100.00		182'944.65	
3010.09 Lohnrückerstattungen	-15'083.40		-15'000.00		-18'600.20	
3010.10 Löhne Stadtarbeiter verrechenbar	4'315.50		2'700.00		6'528.30	
3050.00 AG-Beiträge AHV, IV, EO, ALV, FAK Verwaltungskosten	14'710.35					
3052.00 AG-Beiträge für Verwaltungspersonal an PK	21'263.50					
3053.00 AG-Beiträge an Unfallversicherungen	1'494.30					
3055.00 AG-Beiträge an Krankentaggeldversicherungen	2'103.70					
3090.00 Aus- und Weiterbildung des Personals, WK	43'179.45		40'030.00		47'249.05	
3099.00 Übriger Personalaufwand	1'084.55		1'500.00		1'525.05	
3100.00 Büromaterial	1'470.45		3'000.00		2'356.10	
3101.00 Betriebs-, Verbrauchsmaterial	3'093.24		4'000.00		3'688.45	
3101.01 Treibstoffe	2'306.30		1'900.00		8'196.85	
3103.00 Fachliteratur, Zeitschriften	407.20		500.00		398.40	
3110.00 Anschaffung Büromobiliar, -maschinen und geräte			500.00		396.35	
3111.00 Anschaffung Maschinen, Geräte,	30'080.90		29'500.00		20'428.20	
3112.00 Dienstkleider	3'037.50		2'500.00		4'237.50	
3120.00 Strom, Wasser, Energie	2'000.00		2'000.00		2'000.00	
3130.00 Porti	1'854.60		1'400.00		1'135.10	
3130.10 Verbandsbeiträge	826.20		850.00		826.20	
3130.20 Telefongebühren	5'375.75		4'200.00		4'373.95	
3130.30 Dienstleistungen Dritter	3'454.80		3'900.00		3'300.00	
3133.00 Informatik-Nutzungsaufwand					154.80	
3134.00 Sachversicherungsprämien	5'137.60		5'800.00		5'548.20	
3137.00 Verkehrsabgaben	3'951.00		4'450.00		4'629.75	
3144.00 Unterhalt Anlagen, Schutzräume	10'815.32		10'500.00		7'905.54	

Funktionale Gliederung	Rechnung 2018		Budget 2018*		Rechnung 2017	
	Aufwand	Ertrag	Aufwand	Ertrag	Aufwand	Ertrag
3150.00			500.00		826.20	
3150.00	Unterhalt Büromöbel und -geräte					
3151.00	Unterhalt Apparate, Maschinen, Geräte, Fahrzeuge, Werkzeuge	9'013.78	17'500.00	19'138.85		
3153.00	Unterhalt EDV-Anlagen	350.00	350.00	350.00		
3158.00	Unterhalt Software	15.00		1'743.00		
3161.00	Miete Kopierer	1'000.00	1'000.00	700.00		
3910.02	Interne Verrechnung Informatik Hardware	179.00	300.00	237.00		
3910.03	Interne Verrechnung Informatik Software	45.00	100.00	753.00		
3910.04	Interne Verrechnung Informatik Allgemein	2'920.00	6'850.00	3'901.00		
3920.00	Interne Verrechnung Infrastrukturkosten (0290.4920.00)	18'600.00	18'600.00	18'600.00		
3930.00	Interne Verrechnung von Betriebs- und Verwaltungskosten (0229.4930.00)	10'000.00	10'000.00	10'500.00		
3930.99	Interne Verrechnung Sozialleistungen					
4309.00	Übriger betrieblicher Ertrag	4'494.00	34'320.00	36'281.95		6'036.40
4612.00	Kostenanteile Vertrags-Gemeinden RZSO					
4630.00	Beiträge vom Bund	344'753.49	336'050.00	351'416.84		
4990.00	Übrige interne Verrechnungen	24'800.00	24'800.00	24'800.00		
<b>2</b>	<b>BILDUNG</b>	<b>31'301'036.11</b>	<b>29'042'150.00</b>	<b>28'598'425.08</b>		<b>8'186'703.95</b>
	<i>Nettoergebnis</i>	22'960'913.88	21'286'540.00	20'411'721.13		
<b>21</b>	<b>Obligatorische Schule</b>	<b>29'478'046.06</b>	<b>27'415'570.00</b>	<b>26'805'948.48</b>		<b>8'186'703.95</b>
	<i>Nettoergebnis</i>	21'137'923.83	19'659'960.00	18'619'244.53		
<b>211</b>	<b>Eingangsstufe</b>	<b>3'098'754.11</b>	<b>3'257'750.00</b>	<b>3'011'509.65</b>		<b>824'719.50</b>
	<i>Nettoergebnis</i>	2'286'332.36	2'278'750.00	2'186'790.15		
<b>2110</b>	<b>Kindergarten</b>	<b>3'098'754.11</b>	<b>3'257'750.00</b>	<b>3'011'509.65</b>		<b>824'719.50</b>
	<i>Nettoergebnis</i>	2'286'332.36	2'278'750.00	2'186'790.15		
3020.00	Löhne der Lehrpersonen	2'455'947.85	2'540'500.00	2'368'772.05		
3020.09	Lohnrückerstattungen	-9'604.00	-5'000.00	-15'841.25		
3020.10	Löhne Stellvertretungen	70'932.80	51'000.00	40'294.85		

Funktionale Gliederung	Rechnung 2018		Budget 2018*		Rechnung 2017	
	Aufwand	Ertrag	Aufwand	Ertrag	Aufwand	Ertrag
3050.00 AG-Beiträge AHV, IV, EO, ALV, FAK	189'586.35					
3052.01 AG-Beiträge Lehrerschaft an PK	247'267.45					
3053.00 AG-Beiträge an Unfallversicherungen	7'086.25					
3055.01 AG-Beiträge an Krankentaggeldversicherungen	2'404.40					
Lehrerschaft						
3064.00 Überbrückungsrenten	19'853.55		14'400.00		14'352.00	
3090.00 Aus- und Weiterbildung des Personals	7'946.55		10'000.00		3'368.20	
3091.00 Personalrekrutierung					60.00	
3100.00 Büromaterial	1'940.00		2'400.00		2'105.20	
3104.00 Schulmaterial	56'309.89		54'000.00		43'111.54	
3110.10 Anschaffung Schulmobiliar					3'085.70	
3111.11 Anschaffung Unterrichtsgeräte, Turngeräte, Instrumente					5'110.10	
3130.00 Porti	100.00		100.00		110.00	
3130.20 Telefongebühren	4'797.03		3'500.00		3'824.65	
3130.31 Dolmetscherdienste / Übersetzungen	456.00		840.00		124.30	
3150.00 Unterhalt Mobiliar	780.40		800.00		108.65	
3151.00 Unterhalt Maschinen, Geräte			200.00		88.00	
3160.00 Miete Schullokale	17'655.80		18'000.00		17'465.85	
3170.00 Reisekosten und Spesen	458.90		410.00		434.90	
3170.10 Projekttag, Veranstaltungen	3'231.70		3'500.00		4'377.30	
3170.20 Schülertransporte Staad	5'106.90		4'400.00		5'743.00	
3910.05 Interne Verrechnung Schulinformatik	16'496.29		12'400.00		11'757.72	
3930.99 Interne Verrechnung Sozialleistungen			546'300.00		503'056.89	
4631.00 Beiträge vom Kanton, Schülerpauschalen		808'425.40		979'000.00		824'719.50
4631.11 Kantonsbeitrag für Weiterbildungen, Kurse		1'658.15				
4830.00 Ausserordentliche verschiedene Erträge		2'338.20				
<b>212 Primarstufe</b>	<b>10'090'309.80</b>	<b>3'675'510.27</b>	<b>10'264'210.00</b>	<b>3'601'100.00</b>	<b>10'045'854.63</b>	<b>3'545'428.90</b>
Nettoergebnis		6'414'799.53		6'663'110.00		6'500'425.73

Funktionale Gliederung	Rechnung 2018		Budget 2018*		Rechnung 2017	
	Aufwand	Ertrag	Aufwand	Ertrag	Aufwand	Ertrag
<b>2120 Primarschule</b>	<b>10'090'309.80</b>	<b>3'675'510.27</b>	<b>10'264'210.00</b>	<b>3'601'100.00</b>	<b>10'045'854.63</b>	<b>3'545'428.90</b>
<i>Nettoergebnis</i>		6'414'799.53		6'663'110.00		6'500'425.73
3010.00 Löhne der Bibliotheksdienste	12'270.00		12'000.00		11'227.50	
3010.09 Lohnrückerstattungen	-7'760.00					
3020.00 Löhne der Lehrpersonen	7'696'089.35		7'501'700.00		7'507'645.85	
3020.09 Lohnrückerstattungen	-49'671.20		-5'000.00		-1'36'461.00	
3020.10 Löhne Stellvertretungen	99'206.20		204'500.00		153'642.15	
3049.00 Zulagen Tonbrennen	795.00		1'500.00		1'005.00	
3050.00 AG-Beiträge AHV, IV, EO, ALV, FAK	591'074.40					
3052.01 AG-Beiträge Lehrerschaft an PK	757'065.25					
3053.00 AG-Beiträge an Unfallversicherungen	21'810.10					
3055.00 AG-Beiträge an Krankentaggeldversicherungen	231.85					
3055.01 AG-Beiträge an Krankentaggeldversicherungen Lehrerschaft	7'430.15					
3064.00 Überbrückungsrenten	142'430.20		106'600.00		201'380.80	
3090.00 Aus- und Weiterbildung des Personals	36'910.60		30'000.00		14'390.00	
3091.00 Personalrekrutierung	270.00				120.00	
3100.00 Büromaterial	2'351.45		2'900.00		2'896.30	
3103.00 Fachliteratur, Zeitschriften	1'916.80		2'500.00		1'700.00	
3103.01 Bücher, Zeitschriften für Schülerbibliotheken	7'637.85		8'290.00		8'445.85	
3104.00 Schulmaterial	222'357.44		250'000.00		201'592.85	
3104.01 Schulmaterial Gestalten	74'095.19		81'000.00		75'740.37	
3110.10 Anschaffung Schulmobiliar					25'798.25	
3111.11 Anschaffung Unterrichtsgeräte, Turngeräte, Instrumente					6'303.50	
3111.12 Anschaffungen Werken					2'514.75	

Funktionale Gliederung	Rechnung 2018		Budget 2018*		Rechnung 2017	
	Aufwand	Ertrag	Aufwand	Ertrag	Aufwand	Ertrag
3130.00 Porti	1'000.00		1'000.00		1'000.00	
3130.20 Telefongebühren	7'603.44		14'000.00		8'088.10	
3130.30 Dienstleistungen Dritter	618.80		250.00			
3130.31 Dolmetscherdienste / Übersetzungen	2'218.85		1'450.00		1'118.40	
3150.00 Unterhalt Mobiliar	131.70		520.00		2'785.95	
3151.00 Unterhalt Maschinen, Geräte, Werkzeuge	4'765.10		6'910.00		7'776.10	
3161.00 Miete Kopierer	26'637.09		25'000.00		27'556.20	
3170.00 Reisekosten und Spesen	12'952.80		11'190.00		10'885.79	
3170.10 Projekttag, Veranstaltungen	6'126.85		8'300.00		6'914.50	
3170.20 Schülertransporte	2'600.95		3'200.00		1'555.20	
3171.03 Beiträge an Schulverlegungen	4'425.00		2'800.00		3'510.00	
3171.10 Aufwendungen Sommer-, Wintersportlager, Musiklager	2'547.40		6'000.00			
3199.00 Übriger Betriebsaufwand	1'432.90				414.75	
3910.00 Interne Verrechnungen von Lagerkosten					57'825.00	
3910.05 Interne Verrechnung Schulinformatik	357'763.29		315'100.00		271'995.35	
3910.12 Interne Verrechnung Lagerkosten Prägelz	42'975.00		54'000.00			
3930.99 Interne Verrechnung Sozialleistungen			1'618'500.00		1'566'487.12	
4231.00 Elternbeiträge Klassenlager	22'337.50			24'300.00		31'300.00
4250.00 Verkauf Schulmaterial	1'250.00			100.00		
4260.00 Rückerstattungen Dritter	11'262.45			500.00		120.00
4309.00 Übriger betrieblicher Ertrag	2'308.21					
4502.01 Entnahmen aus Schülerreisefonds für Schulverlegungen	4'000.00			1'000.00		
4612.00 Schulgelder von anderen Gemeinden	16'900.00			5'000.00		
4630.00 Lagerbeitrag Jugend und Sport	83.00					335.00
4631.00 Beiträge vom Kanton, Schülerpauschalen	3'581'416.41			3'567'000.00		3'512'010.70
4631.01 Kantonsbeiträge Diverses	250.00					

Funktionale Gliederung	Rechnung 2018		Budget 2018*		Rechnung 2017	
	Aufwand	Ertrag	Aufwand	Ertrag	Aufwand	Ertrag
4631.10	Kantonsbeitrag für Schülertransporte, Kosten Bergkinder und Begabtenförderung	5'877.10		3'200.00		1'663.20
4631.11	Kantonsbeitrag für Weiterbildungen, Kurse	8'127.85				
4830.00	Ausserordentliche verschiedene Erträge	21'697.75				
<b>213</b>	<b>Sekundarstufe I</b>	<b>2'528'555.34</b>	<b>6'283'234.05</b>	<b>1'906'270.00</b>	<b>6'638'067.07</b>	<b>2'615'847.15</b>
	<i>Nettoergebnis</i>	3'754'678.71		4'663'280.00		4'022'219.92
<b>2130</b>	<b>Sekundarstufe</b>	<b>2'528'555.34</b>	<b>6'283'234.05</b>	<b>1'906'270.00</b>	<b>6'638'067.07</b>	<b>2'615'847.15</b>
	<i>Nettoergebnis</i>	3'754'678.71		4'663'280.00		4'022'219.92
3020.00	Löhne der Lehrpersonen	4'364'141.80		4'469'500.00	4'553'313.65	
3020.09	Lohnrückerstattungen	-19'052.85		-5'000.00	-33'194.05	
3020.10	Löhne Stellvertretungen	68'513.85		85'000.00	101'377.15	
3050.00	AG-Beiträge AHV, IV, EO, ALV, FAK	336'543.50				
3052.01	AG-Beiträge Lehrerschaft an PK	453'605.05				
3053.00	AG-Beiträge an Unfallversicherungen	12'388.25				
3055.01	AG-Beiträge an Krankentaggeldversicherungen Lehrerschaft	4'203.95				
3064.00	Überbrückungsrenten	77'891.15		84'500.00	127'599.30	
3090.00	Aus- und Weiterbildung des Personals	16'309.00		22'000.00	2'569.00	
3091.00	Personalekruitierung	40.00			100.00	
3100.00	Büromaterial	2'974.80		5'970.00	3'656.35	
3103.00	Bücher, Zeitschriften für Lehrer-Bibliothek	1'191.53		1'680.00	1'979.26	
3104.00	Schulmaterial	159'826.28		150'000.00	141'976.96	
3104.01	Schulmaterial Gestalten	31'990.39		45'000.00	38'373.21	
3104.02	Schulmaterial, Lebensmittel Hauswirtschaft	55'018.67		56'960.00	54'278.22	
3110.10	Anschaffung Schulmobiliar				2'170.66	
3111.11	Anschaffung Unterrichtsgeräte, Turngeräte, Instrumente				3'941.50	
3111.12	Anschaffungen Gestalten				1'509.00	
3111.13	Anschaffungen Hauswirtschaft				7'198.58	



Funktionale Gliederung	Rechnung 2018		Budget 2018*		Rechnung 2017	
	Aufwand	Ertrag	Aufwand	Ertrag	Aufwand	Ertrag
3130.00 Porti	1'000.00		1'000.00		1'000.00	
3130.20 Telefongebühren	3'992.48		10'000.00		4'933.30	
3130.31 Dolmetscherdienste / Übersetzungen	323.80		300.00			
3150.00 Unterhalt Mobiliar	411.45		2'000.00		607.95	
3151.00 Unterhalt Maschinen, Geräte, Werkzeuge	1'303.60		2'520.00		4'014.55	
3159.00 Unterhalt Sport-Ausrüstungen			1'000.00		64.00	
3161.00 Miete Kopierer	30'675.68		20'000.00		30'414.95	
3170.00 Reisekosten und Spesen	4'441.60		6'510.00		5'475.71	
3170.10 Projekttag, Veranstaltungen	19'839.00		30'000.00		18'611.00	
3170.21 Schülertransporte, Verpflegung	12'105.00		14'000.00		13'601.00	
3171.03 Beiträge an Schulverlegungen			500.00			
3171.10 Aufwendungen Sommer-, Wintersportlager, Musiklager	102'419.45		130'000.00		111'955.00	
3171.20 Transport, Verpflegung Bergkinder	9'776.00		12'000.00		10'022.00	
3180.00 Wertberichtigungen auf Forderungen	5'146.53					
3199.00 Übriger Betriebsaufwand			270.00		20.00	
3611.00 Beitrag an Kanton für gymn. Unterricht in der oblig. Schulzeit	212'040.00		184'140.00		184'140.00	
3612.00 Schulgelder an andere Gemeinden	75'368.15		71'300.00		91'938.85	
3910.00 Interne Verrechnungen von Lagerkosten					13'275.00	
3910.05 Interne Verrechnung Schulinformatik	223'730.94		194'200.00		171'662.78	
3910.12 Interne Verrechnung Lagerkosten Prägelz	15'075.00		13'500.00			
3930.99 Interne Verrechnung Sozialleistungen			960'700.00		969'482.19	
4231.00 Elternbeiträge Klassenlager	50'945.00				57'500.00	
4260.00 Rückstellungen Dritter	206.50					
4290.20 Übrige Entgelte	2'350.00					
4309.00 Übriger betrieblicher Ertrag	1'911.25					
						53'247.50
						111.05

Funktionale Gliederung	Rechnung 2018		Budget 2018*		Rechnung 2017	
	Aufwand	Ertrag	Aufwand	Ertrag	Aufwand	Ertrag
4502.01 Entnahmen aus Schülerreisefonds für Schulverlegungen		477'981.75		770.00		572'454.65
4612.00 Schulgelder von anderen Gemeinden		9'712.00		11'000.00		7'239.00
4630.00 Lagerbeitrag Jugend und Sport		1'890'519.39		1'811'000.00		1'953'118.95
4631.00 Beiträge vom Kanton, Schülerpauschalen		22'157.00		26'000.00		29'676.00
4631.10 Kantonsbeitrag für Schülertransporte, Kosten Bergkinder und Begabtenförderung		1'350.00				
4631.11 Kantonsbeitrag für Weiterbildungen, Kurse		71'422.45				
4830.00 Ausserordentliche verschiedene Erträge						
<b>214 Musikschulen</b>	<b>887'150.92</b>	<b>429'271.30</b>	<b>929'920.00</b>	<b>435'750.00</b>	<b>898'724.29</b>	<b>430'017.30</b>
<i>Nettoergebnis</i>		457'879.62		494'170.00		468'706.99
<b>2140 Musikschulen</b>	<b>887'150.92</b>	<b>429'271.30</b>	<b>929'920.00</b>	<b>435'750.00</b>	<b>898'724.29</b>	<b>430'017.30</b>
<i>Nettoergebnis</i>		457'879.62		494'170.00		468'706.99
3020.00 Löhne der Lehrpersonen	709'926.90		734'700.00		710'739.40	
3020.09 Lohnrückerstattungen	-393.70		-3'000.00		1'243.80	
3020.10 Löhne Stellvertretungen	3'278.50		2'500.00		1'941.50	
3050.00 AG-Beiträge AHV, IV, EO, ALV, FAK	53'962.75					
3052.01 AG-Beiträge Lehrerschaft an PK	73'448.00					
3053.00 AG-Beiträge an Unfallversicherungen	5'185.50					
3055.00 AG-Beiträge an Krankentaggeldversicherungen	7'687.70					
3055.01 AG-Beiträge an Krankentaggeldversicherungen Lehrerschaft	4.65					
3064.00 Überbrückungsrenten	1'060.20					
3090.00 Aus- und Weiterbildung des Personals	1'000.00		1'000.00		1'000.00	
3100.00 Büromaterial	59.85		280.00		884.05	
3104.00 Unterrichtsmaterial	5'062.01		6'000.00		5'920.14	
3113.00 Anschaffung Hardware	2'581.50		2'500.00			
3130.00 Porti	300.00		300.00		300.00	

Funktionale Gliederung	Rechnung 2018		Budget 2018*		Rechnung 2017	
	Aufwand	Ertrag	Aufwand	Ertrag	Aufwand	Ertrag
3130.10	1'930.00		2'100.00		1'930.00	
3130.20	714.67		950.00		850.65	
3134.00	440.00					
3159.00	6'840.75		7'940.00		7'999.25	
3170.00	6'934.10		6'000.00		6'070.55	
3171.10			700.00			
3180.00	4'538.29					
3199.00	497.25					
3910.02	134.00		200.00		178.00	
3910.03	34.00		50.00		565.00	
3910.04	1'924.00		4'100.00		2'528.00	
3930.99			163'600.00		156'573.95	
4231.00	150'872.50				152'498.70	
4231.10						
4309.00	968.40					
4631.00	277'430.40					
<b>217</b>	<b>6'291'381.88</b>		<b>3'647'770.00</b>		<b>3'585'779.36</b>	
<i>Nettoergebnis</i>	6'149'975.28		3'494'150.00		3'416'035.16	
<b>2170</b>	<b>6'291'381.88</b>		<b>3'647'770.00</b>		<b>3'585'779.36</b>	
<i>Nettoergebnis</i>	6'149'975.28		3'494'150.00		3'416'035.16	
3010.00	1'178'379.45		1'173'800.00		1'201'498.20	
3010.09	-38'926.10		-8'000.00			
3010.10	211'971.50		244'700.00		211'440.70	
3020.09					-22'607.10	
3050.00	102'137.55					
3052.00	99'783.55					
PK						

Funktionale Gliederung	Rechnung 2018		Budget 2018*		Rechnung 2017	
	Aufwand	Ertrag	Aufwand	Ertrag	Aufwand	Ertrag
3053.00 AG-Beiträge an Unfallversicherungen	13'780.30					
3055.00 AG-Beiträge an Krankentaggeldversicherungen	14'763.40					
3090.00 Aus- und Weiterbildung des Personals	3'523.85		6'800.00		2'490.00	
3101.00 Betriebs-, Verbrauchsmaterial	104'558.69		108'590.00		102'622.76	
3103.00 Fachliteratur, Zeitschriften			160.00		152.40	
3111.10 Anschaffung Maschinen, Geräte für Hauswarte					36'523.75	
3111.11 Anschaffung Unterrichtsgeräte, Turngeräte, Instrumente					19'990.60	
3112.00 Dienstkleider	2'110.45		2'450.00		2'419.15	
3113.00 Anschaffung Hardware	5'822.95		7'500.00			
3120.00 Strom, Wasser, Heizmaterial	550'344.30		500'000.00		578'191.01	
3120.10 Entsorgungskosten	9'859.95		13'000.00		15'462.25	
3130.20 Telefongebühren	2'043.17		2'200.00		2'537.40	
3130.30 Dienstleistungen Dritter	173.95		500.00		417.85	
3134.00 Sachversicherungsprämien	80'514.65		78'150.00		78'130.85	
3134.50 Selbstbehalte aus Schadenereignissen	4'228.05				2'749.55	
3144.00 Ordentlicher Unterhalt Hochbauten, Gebäude	402'603.85		300'000.00		224'759.45	
3144.01 A.o. Unterhalt Hochbauten, Gebäude	9'917.50		15'000.00		79'367.40	
3144.02 Reinigung durch Dritte	41'502.85		40'000.00		41'618.45	
3151.00 Unterhalt Apparate, Maschinen, Geräte, Werkzeuge	11'560.30		11'600.00		12'338.15	
3160.00 Miete und Pacht Liegenschaften	22'500.00					
3162.00 Amortisation Heizzentrale	153'903.85		153'000.00		153'090.00	
3170.00 Reisekosten und Spesen	3'679.90		3'720.00		4'025.06	
3300.00 Abschreibungen	454'367.00		451'700.00		299'616.93	
3300.25 Abschreibungen (HRM1)	218'769.12		218'800.00		218'769.12	

Funktionale Gliederung	Rechnung 2018		Budget 2018*		Rechnung 2017	
	Aufwand	Ertrag	Aufwand	Ertrag	Aufwand	Ertrag
3893.02	2'500'000.00					
Einlage in Vorfinanzierung "Renovation Schulhaus / Doppelturnhalle Kastels"			550.00		533.00	
3910.02	402.00		150.00		1'694.00	
Interne Verrechnung Informatik Hardware						
3910.03	102.00		12'350.00		7'584.00	
Interne Verrechnung Informatik Software						
3910.04	5'773.00		44'210.00		37'380.29	
Interne Verrechnung Informatik Allgemein						
3910.21	55'150.45		23'520.00		23'379.32	
Interne Verrechnung Werkhof (6153)						
3910.22	17'419.83		8'340.00		31'739.62	
Interne Verrechnung Fuhrpark (6154)						
3910.23	42'099.92		6'000.00			
Interne Verrechnung Stadtgrün (6157)						
3930.02	6'560.65		228'980.00		2'117'36.40	
Interne Verrechnung Wasser, Heizung						
3930.99						
Interne Verrechnung Sozialleistungen						
3990.00					1'996.40	
Übrige interne Verrechnungen					4'132.40	
3990.01						
Interne Verrechnung Wasser, Heizung Villa Kunterbunt						
4240.00	16'147.80			16'960.00		17'140.30
Eintrittsgebühren Schwimmhalle						
4260.00	2'638.60					518.95
Rückerstattungen SGV						
4309.00	2'540.70			1'000.00		120.70
Übriger betrieblicher Ertrag						
4312.10						34'084.20
Aktivierbare Eigenleistungen						
4470.00	2'280.00			23'520.00		2'520.00
Pacht- und Mietzinse Liegenschaften VV						
4470.01	26'640.00					23'540.00
Parkgebühren						
4471.00	24'642.00			34'730.00		35'218.00
Mietertrag des eigenen Personals						
4472.00	26'909.50			27'410.00		25'948.40
Benützunggebühren Liegenschaften VV						
4930.01	5'821.60			5'000.00		6'138.00
Interne Verrechnung Amortisation Absyte 7						
4930.02	33'786.40			45'000.00		24'515.65
Interne Verrechnung Wasser, Heizung (xxxx.3930.02)						
<b>218</b>	<b>380'832.03</b>		<b>407'200.00</b>	<b>139'170.00</b>	<b>363'471.40</b>	<b>121'743.60</b>
<b>Tagesbetreuung</b>						
<i>Nettoergebnis</i>	<i>240'761.08</i>			<i>268'030.00</i>		<i>241'727.80</i>
<b>2180</b>	<b>380'832.03</b>		<b>407'200.00</b>	<b>139'170.00</b>	<b>363'471.40</b>	<b>121'743.60</b>
<b>Tagesbetreuung</b>						
<i>Nettoergebnis</i>	<i>240'761.08</i>			<i>268'030.00</i>		<i>241'727.80</i>

Funktionale Gliederung	Rechnung 2018		Budget 2018*		Rechnung 2017	
	Aufwand	Ertrag	Aufwand	Ertrag	Aufwand	Ertrag
3010.00 Löhne des Verwaltungs- und Betriebspersonals	249'109.40		266'600.00		241'094.85	
3050.00 AG-Beiträge AHV, IV, EO, ALV, FAK	18'690.38					
3052.00 AG-Beiträge für Verwaltungspersonal an PK	17'552.85					
3053.00 AG-Beiträge an Unfallversicherungen	1'939.00				600.00	
3055.00 AG-Beiträge an Krankentaggeldversicherungen	2'708.00				5'377.20	
3090.00 Aus- und Weiterbildung des Personals	600.00		5'500.00			
3100.00 Spiel-, Beschäftigungs- und Büromaterial	5'051.04					
3105.00 Lebensmittel	72'111.20		81'000.00		67'347.60	
3110.00 Anschaffung Mobiliar, Maschinen und Geräte	203.30		400.00		834.40	
3130.10 Verbandsbeiträge					162.70	
3151.00 Unterhalt Apparate, Maschinen, Geräte, Fahrzeuge, Werkzeuge	8'682.86				332.30	
3180.00 Wertberichtigungen auf Forderungen	268.00		350.00			
3910.02 Interne Verrechnung Informatik Hardware	68.00		100.00			
3910.03 Interne Verrechnung Informatik Software	3'848.00		8'250.00		5'056.00	
3930.99 Interne Verrechnung Sozialleistungen			45'000.00		41'181.35	
4231.00 Elternbeiträge		131'870.40		109'170.00		131'199.50
4390.00 Übriger Ertrag		4'514.20				50.00
4502.00 Entnahme aus Robert-Luterbacher-Stiftung		50.00				
4630.00 Bundesbeitrag		3'636.35		30'000.00		-9'505.90
<b>219 Volksschule, übrige Nettoergebnis</b>	<b>2'446'383.27</b>	<b>612'886.02</b>	<b>2'339'170.00</b>	<b>540'700.00</b>	<b>2'262'542.08</b>	<b>479'203.30</b>
		1'833'497.25		1'798'470.00		1'783'338.78
<b>2190 Schulleitung, Schulverwaltung</b>	<b>1'585'564.85</b>	<b>7'884.50</b>	<b>1'609'560.00</b>	<b>1'000.00</b>	<b>1'618'187.48</b>	<b>1'030.60</b>
<i>Nettoergebnis</i>		1'577'680.35		1'608'560.00		1'617'156.88

Funktionale Gliederung	Rechnung 2018		Budget 2018*		Rechnung 2017	
	Aufwand	Ertrag	Aufwand	Ertrag	Aufwand	Ertrag
3000.00 Löhne Tag- und Sitzungsgelder an Behörden und Kommissionen	900.00				450.00	
3010.00 Löhne des Verwaltungs- und Betriebspersonals	500'749.20		496'300.00		562'814.90	
3010.01 Löhne Schulleitung	710'830.80		727'100.00		7'18'969.10	
3010.03 Löhne Schulleitung	-3'712.55		-7'000.00		-36'034.10	
3010.09 Lohnrückerstattungen						
3049.00 Zulagen Koordinatoren	12'137.50		12'500.00		12'348.95	
3050.00 AG-Beiträge AHV, IV, EO, ALV, FAK	93'310.79					
3052.00 AG-Beiträge für Verwaltungspersonal an PK	135'309.95					
3053.00 AG-Beiträge an Unfallversicherungen	8'452.71					
3055.00 AG-Beiträge an Krankentaggeldversicherungen	13'463.00					
3055.01 AG-Beiträge an Krankentaggeldversicherungen Lehrerschaft	17.00					
3090.00 Aus- und Weiterbildung des Personals	3'005.00		12'500.00		9'587.50	
3099.00 Übriger Personalaufwand	3'450.00		4'300.00		2'550.00	
3100.00 Büromaterial	7'505.79		10'000.00		8'101.35	
3102.00 Drucksachen, Publikationen	1'969.30		7'000.00		682.20	
3103.00 Fachliteratur, Zeitschriften	930.15		970.00		1'176.65	
3110.00 Anschaffung Büromobiliar, -maschinen und -geräte	2'974.95		1'500.00		1'095.05	
3113.00 Anschaffung Hardware	24'060.35		16'000.00		1'649.00	
3118.00 Anschaffung Software	742.25		1'300.00			
3130.00 Porti	6'067.80		12'000.00		7'156.25	
3130.10 Verbandsbeiträge	1'240.00		1'250.00		1'240.00	
3130.20 Telefongebühren	9'783.66		7'500.00		6'630.85	
3130.30 Dienstleistungen Dritter	200.20		1'250.00			

Funktionale Gliederung	Rechnung 2018		Budget 2018*		Rechnung 2017	
	Aufwand	Ertrag	Aufwand	Ertrag	Aufwand	Ertrag
3132.00 Honorare Coaching, Supervision, Schulentwicklung	11'433.30		2'000.00		38'714.55	
3134.00 Sachversicherungsprämien	96.00				664.20	
3134.50 Selbstbehalte aus Schadenereignissen			100.00			
3150.00 Unterhalt Mobiliar, Büromöbel und -geräte	518.40		550.00		532.75	
3151.00 Unterhalt Maschinen, Geräte, Werkzeuge	1'227.80		1'250.00		1'231.20	
3153.00 Unterhalt EDV-Anlagen	6'354.30		7'150.00		6'372.00	
3158.00 Unterhalt Software	7'252.25		5'000.00		5'467.63	
3161.00 Miete Kopierer	2'279.95		2'800.00		1'979.70	
3170.00 Reisekosten und Spesen	390.00		390.00		485.00	
3199.00 Übriger Betriebsaufwand	939.00		1'250.00		1'243.00	
3910.02 Interne Verrechnung Informatik Hardware	237.00		400.00		3'953.00	
3910.03 Interne Verrechnung Informatik Software	21'449.00		28'800.00		26'507.00	
3910.04 Interne Verrechnung Informatik Allgemein			255'400.00		232'619.75	
3930.99 Interne Verrechnung Sozialleistungen	160.00					
4210.00 Gebühren für Amtshandlungen	6'928.00					
4260.00 Rückerstattungen Dritter	796.50					
4309.00 Übriger betrieblicher Ertrag				1'000.00		1'030.60
<b>2192 Volksschule allgemein</b>	<b>65'174.45</b>	<b>6'696.00</b>	<b>48'270.00</b>	<b>18'000.00</b>	<b>32'510.65</b>	<b>22'756.85</b>
<i>Nettoergebnis</i>		<i>58'478.45</i>		<i>30'270.00</i>		<i>9'753.80</i>
3099.00 Übriger Personalaufwand	8'675.00		3'500.00		5'087.90	
3099.01 Schuljahresschlussfeier	5'606.10		8'900.00		2'483.00	
3105.00 Pausenäpfel	3'540.00		4'000.00		3'473.75	
3130.30 Dienstleistungen Dritter, Polizei	1'000.00					
3170.00 Schulveranstaltungen stufenübergreifend, Schulsporttag	240.50		280.00		266.00	
3170.21 Schülertransporte BGU	3'900.00		3'900.00		3'900.00	
3199.00 Übriger Betriebsaufwand	14'722.85		200.00			
3636.00 Beitrag an Volkshochschule	17'490.00		17'490.00		17'300.00	
3636.51 Beitrag an Berufsmesse IB-Live	10'000.00		10'000.00			



Funktionale Gliederung	Rechnung 2018		Budget 2018*		Rechnung 2017	
	Aufwand	Ertrag	Aufwand	Ertrag	Aufwand	Ertrag
4240.00		3'000.00		4'000.00		2'000.00
4250.10		3'696.00		4'000.00		3'330.00
4260.00				10'000.00		
4309.00						17'426.85
<b>2193</b>	<b>598'305.52</b>	<b>598'305.52</b>	<b>521'700.00</b>	<b>521'700.00</b>	<b>455'415.85</b>	<b>455'415.85</b>
<i>Nettoergebnis</i>						
3010.00	80'127.60		80'200.00		79'436.45	
3050.00	6'104.00					
3052.01	14'386.80					
3053.00	224.30					
3055.00	52.65					
3055.01	23.40					
3090.00			1'500.00		960.00	
3100.00	583.85		700.00		1'198.65	
3103.00	272.19		600.00		578.27	
3118.00	22'728.58		21'000.00		23'267.59	
3130.25	12'467.75		12'500.00		8'368.40	
3153.00	3'339.65		3'000.00		1'407.55	
3158.00	2'788.50		2'800.00		4'645.76	
3170.00	148.30		300.00		152.70	
3300.00	268'556.00		221'100.00		95'283.80	
3910.04	186'501.95		160'800.00		225'253.98	
3930.99			17'200.00		14'862.70	

Funktionale Gliederung		Rechnung 2018		Budget 2018*		Rechnung 2017	
		Aufwand	Ertrag	Aufwand	Ertrag	Aufwand	Ertrag
4290.20	Übrige Entgelte		315.00				
4910.05	Interne Verrechnungen Schulinformatik (xxxx.3910.05)		597'990.52		521'700.00		455'415.85
<b>2194</b>	<b>Schulsozialarbeit</b>	<b>197'338.45</b>		<b>159'640.00</b>		<b>156'428.10</b>	
	<i>Nettoergebnis</i>		197'338.45		159'640.00		156'428.10
3010.00	Löhne des Verwaltungs- und Betriebspersonals	156'197.80		138'900.00		128'293.85	
3010.09	Lohnrückerstattungen			-21'410.00		-4'384.80	
3050.00	AG-Beiträge AHV, IV, EO, ALV, FAK	12'463.30					
3052.00	AG-Beiträge für Verwaltungspersonal an PK	11'899.35					
3053.00	AG-Beiträge an Unfallversicherungen	1'033.40					
3055.00	AG-Beiträge an Krankentaggeldversicherungen	1'446.50					
3090.00	Aus- und Weiterbildung des Personals	3'120.00		1'000.00		-1'148.10	
3100.00	Büromaterial	534.85		550.00		1'574.20	
3113.00	Anschaffung Hardware	2'149.40		2'500.00		492.00	
3130.10	Verbandsbeiträge	450.00		450.00		450.00	
3132.00	Supervision	1'235.20		1'250.00			
3170.00	Reisekosten und Spesen	629.65		900.00		362.25	
3910.02	Interne Verrechnung Informatik Hardware	268.00		350.00		355.00	
3910.03	Interne Verrechnung Informatik Software	68.00		100.00		1'130.00	
3910.04	Interne Verrechnung Informatik Allgemein	5'843.00		8'250.00		6'646.00	
3930.99	Interne Verrechnung Sozialleistungen			26'800.00		22'657.70	
<b>22</b>	<b>Sonderschulen</b>	<b>1'798'990.05</b>		<b>1'602'580.00</b>		<b>1'768'476.60</b>	
	<i>Nettoergebnis</i>		1'798'990.05		1'602'580.00		1'768'476.60
<b>220</b>	<b>Sonderschulen</b>	<b>1'798'990.05</b>		<b>1'602'580.00</b>		<b>1'768'476.60</b>	
	<i>Nettoergebnis</i>		1'798'990.05		1'602'580.00		1'768'476.60
<b>2200</b>	<b>Sonderschulen</b>	<b>1'798'990.05</b>		<b>1'602'580.00</b>		<b>1'768'476.60</b>	
	<i>Nettoergebnis</i>		1'798'990.05		1'602'580.00		1'768'476.60

Funktionale Gliederung	Rechnung 2018		Budget 2018*		Rechnung 2017	
	Aufwand	Ertrag	Aufwand	Ertrag	Aufwand	Ertrag
3104.00 Schulmaterial Logopädie	2'298.00		2'580.00		3'976.60	
3631.00 Beitrag an Kanton für HPSZ	585'000.00		600'000.00		584'000.00	
3635.00 Sonderschulungen in Heimen und Institutionen	1'211'692.05		1'000'000.00		1'180'500.00	
<b>23 Berufliche Grundbildung</b>	<b>24'000.00</b>	24'000.00	<b>24'000.00</b>	24'000.00	<b>24'000.00</b>	24'000.00
<i>Nettoergebnis</i>						
<b>230 Berufliche Grundbildung</b>	<b>24'000.00</b>	24'000.00	<b>24'000.00</b>	24'000.00	<b>24'000.00</b>	24'000.00
<i>Nettoergebnis</i>						
<b>2300 Berufliche Grundbildung</b>	<b>24'000.00</b>	24'000.00	<b>24'000.00</b>	24'000.00	<b>24'000.00</b>	24'000.00
<i>Nettoergebnis</i>						
3300.25 Abschreibungen Zeitzentrum (HRM1)	24'000.00		24'000.00		24'000.00	
<b>3 KULTUR, SPORT UND FREIZEIT</b>	<b>4'406'262.35</b>	<b>737'929.13</b>	<b>4'210'890.00</b>	<b>827'740.00</b>	<b>3'953'013.36</b>	<b>655'217.00</b>
<i>Nettoergebnis</i>		3'668'333.22		3'383'150.00		3'297'796.36
<b>31 Kulturerbe</b>	<b>464'588.11</b>		<b>479'530.00</b>		<b>392'296.67</b>	
<i>Nettoergebnis</i>		464'588.11		479'530.00		392'296.67
<b>311 Museen und bildende Kunst</b>	<b>464'588.11</b>		<b>479'530.00</b>		<b>392'296.67</b>	
<i>Nettoergebnis</i>		464'588.11		479'530.00		392'296.67
<b>3112 Historisches Museum</b>	<b>170'496.39</b>		<b>173'690.00</b>		<b>161'928.77</b>	
<i>Nettoergebnis</i>		170'496.39		173'690.00		161'928.77
3010.10 Löhne Stadtarbeiter verrechenbar	554.10		1'300.00		1'128.90	
3050.00 AG-Beiträge AHV, IV, EO, ALV, FAK	43.90					
3052.00 AG-Beiträge für Verwaltungspersonal an PK	65.40					
3053.00 AG-Beiträge an Unfallversicherungen	13.90					
3055.00 AG-Beiträge an Krankentaggeldversicherungen	6.30					
3120.00 Strom, Wasser, Heizmaterial	3'133.90		4'480.00		3'431.85	
3134.00 Sachversicherungsprämien	1'144.20		1'700.00		1'665.90	
3144.00 Unterhalt Museum	9'159.25		8'400.00		8'180.45	
3300.00 Abschreibungen Museum	164.00					

Funktionale Gliederung	Rechnung 2018		Budget 2018*		Rechnung 2017	
	Aufwand	Ertrag	Aufwand	Ertrag	Aufwand	Ertrag
3300.25 Abschreibungen Museum (HRM1)	47'000.00		47'000.00		47'000.00	
3636.00 Beitrag an Stiftung Museum	100'000.00		100'000.00		100'000.00	
3910.21 Interne Verrechnung Werkhof (6153)	146.91		300.00		151.91	
3910.22 Interne Verrechnung Fuhrpark (6154)	36.91		170.00		38.71	
3910.23 Interne Verrechnung Stadtgrün (6157)	84.52		80.00		114.15	
3930.02 Interne Verrechnung Wasser, Heizung	8'943.10		10'000.00			
3930.99 Interne Verrechnung Sozialleistungen			260.00		216.90	
<b>3113 Kunsthaus</b>	<b>294'091.72</b>		<b>305'840.00</b>		<b>230'367.90</b>	
<i>Nettoergebnis</i>		294'091.72		305'840.00		230'367.90
3010.09 Lohnrückerstattungen					-6'330.00	
3010.10 Löhne Stadtarbeiter verrechenbar			6'600.00			
3120.00 Strom, Wasser, Heizmaterial	13'552.00		13'800.00		15'454.15	
3134.00 Sachversicherungsprämien	2'982.25		6'500.00		6'462.65	
3144.00 Unterhalt Kunsthaus, Kunst im öffentlichen Raum	21'268.35		17'000.00		14'781.10	
3636.00 Beitrag an Stiftung Kunsthaus	200'000.00		200'000.00		200'000.00	
3636.52 Beitrag an Grafik-Triennale	56'289.12		60'000.00			
3910.22 Interne Verrechnung Fuhrpark (6154)			660.00			
3930.99 Interne Verrechnung Sozialleistungen			1'280.00			
<b>32 Kultur, übriges</b>	<b>983'308.33</b>	<b>90'466.50</b>	<b>1'031'340.00</b>	<b>136'400.00</b>	<b>1'040'931.43</b>	<b>41'539.65</b>
<i>Nettoergebnis</i>		892'841.83		894'940.00		999'391.78
<b>321 Bibliotheken</b>	<b>162'664.50</b>	<b>25'314.50</b>	<b>147'520.00</b>	<b>24'400.00</b>	<b>153'580.96</b>	<b>15'846.50</b>
<i>Nettoergebnis</i>		137'350.00		123'120.00		137'734.46
<b>3211 Stadtbibliothek</b>	<b>162'664.50</b>	<b>25'314.50</b>	<b>147'520.00</b>	<b>24'400.00</b>	<b>153'580.96</b>	<b>15'846.50</b>
<i>Nettoergebnis</i>		137'350.00		123'120.00		137'734.46
3010.00 Löhne des Verwaltungs- und Betriebspersonals	78'238.20		78'700.00		76'397.70	
3010.10 Löhne Stadtarbeiter verrechenbar	53.90					
3050.00 AG-Beiträge AHV, IV, EO, ALV, FAK	5'964.60					

Funktionale Gliederung	Rechnung 2018		Budget 2018*		Rechnung 2017	
	Aufwand	Ertrag	Aufwand	Ertrag	Aufwand	Ertrag
3052.00 AG-Beiträge für Verwaltungspersonal an PK	4'861.00					
3053.00 AG-Beiträge an Unfallversicherungen	611.70					
3055.00 AG-Beiträge an Krankentaggeldversicherungen	856.60					
3090.00 Aus- und Weiterbildung des Personals	942.40		2'600.00			
3100.00 Büromaterial	3'147.55		3'480.00		3'876.05	
3102.00 Drucksachen, Publikationen			1'400.00			
3103.00 Bücher, Zeitschriften etc.	29'933.40		30'000.00		29'722.20	
3113.00 Anschaffung Hardware	600.00		600.00			
3130.00 Porti	500.00		500.00		400.00	
3130.10 Verbandsbeiträge	602.70		1'800.00		1'127.70	
3130.20 Telefongebühren	2'452.10		360.00		359.15	
3130.30 Dienstleistungen Dritter	410.00		450.00		432.00	
3131.00 Honorar Umbau alte Turnhalle	9'491.05					
3133.00 Informatik-Nutzungsaufwand	1'938.60		2'600.00		2'592.00	
3134.00 Sachversicherungsprämien	514.00		550.00		513.50	
3158.00 Unterhalt Software	1'696.30		1'100.00		1'053.00	
3161.00 Miete Kopierer	1'544.26		1'480.00		1'478.76	
3170.00 Reisekosten und Spesen	48.80		200.00		25.20	
3199.00 Übriger Betriebsaufwand	611.05		1'000.00		158.85	
3300.00 Planmässige Abschreibungen VV	12'384.00				17'774.10	
3910.02 Interne Verrechnung Informatik Hardware	268.00		350.00		355.00	
3910.03 Interne Verrechnung Informatik Software	68.00		100.00		1'130.00	
3910.04 Interne Verrechnung Informatik Allgemein	4'912.00		8'250.00		5'453.00	
3910.21 Interne Verrechnung Werkhof (6153)	14.29					
3930.99 Interne Verrechnung Sozialleistungen			12'000.00		10'732.75	
4240.00 Benützungsgebühren und Dienstleistungen	15'392.50			15'400.00		15'846.50
4309.00 Übriger betrieblicher Ertrag				9'000.00		

Funktionale Gliederung	Rechnung 2018		Budget 2018*		Rechnung 2017	
	Aufwand	Ertrag	Aufwand	Ertrag	Aufwand	Ertrag
4632.00		9'922.00				
Beiträge von Gemeinden und Gemeindeverbänden						
<b>322</b>	<b>301'338.80</b>	<b>30'000.00</b>	<b>326'900.00</b>	<b>90'000.00</b>	<b>312'809.29</b>	
<i>Nettoergebnis</i>		271'338.80		236'900.00		312'809.29
<b>3220</b>	<b>301'338.80</b>	<b>30'000.00</b>	<b>326'900.00</b>	<b>90'000.00</b>	<b>312'809.29</b>	
<i>Nettoergebnis</i>		271'338.80		236'900.00		312'809.29
3132.00	1'559.05					
Honorare externe Berater, Gutachter, Fachexperten etc.						
3134.00	8'977.20					
Sachversicherungsprämien						
3144.00	58'994.55		83'000.00			
Ord. Unterhalt Hochbauten, Gebäude						
3300.00	8'808.00		38'900.00		47'060.19	
Abschreibungen Parktheater						
3300.25	20'000.00				20'000.00	
Abschreibungen Parktheater (HRM1)						
3634.00	80'000.00		80'000.00		80'000.00	
Beitrag an Parktheater für Defizitdeckung Theaterbetrieb						
3634.01					53'000.00	
Beitrag an Parktheater für gemeinwirtschaftliche Leistungen						
3634.02					13'749.10	
Beitrag an Parktheater für Gebäudeunterhalt						
3636.00	16'000.00		16'000.00		16'000.00	
Beitrag an Kleintheater						
3636.10	47'000.00		49'000.00		83'000.00	
Beiträge an Vereine						
3636.54	60'000.00		60'000.00			
Beitrag an IMG						
4502.00		30'000.00		90'000.00		
Entnahme aus Stiftungen						
<b>329</b>	<b>519'305.03</b>	<b>35'152.00</b>	<b>556'920.00</b>	<b>22'000.00</b>	<b>574'541.18</b>	<b>25'693.15</b>
<b>Kultur, übriges</b>						
<i>Nettoergebnis</i>		484'153.03		534'920.00		548'848.03
<b>3290</b>	<b>519'305.03</b>	<b>35'152.00</b>	<b>556'920.00</b>	<b>22'000.00</b>	<b>574'541.18</b>	<b>25'693.15</b>
<b>Kultur, übrige</b>						
<i>Nettoergebnis</i>		484'153.03		534'920.00		548'848.03
3000.00	5'700.00		6'300.00		5'700.00	
Löhne Tag- und Sitzungsgelder an Behörden und Kommissionen						

Funktionale Gliederung	Rechnung 2018		Budget 2018*		Rechnung 2017	
	Aufwand	Ertrag	Aufwand	Ertrag	Aufwand	Ertrag
3010.00 Löhne des Verwaltungs- und Betriebspersonals	130'464.20		195'600.00		229'162.15	
3010.10 Löhne Stadtarbeiter verrechenbar	58'105.40		61'900.00		54'123.80	
3050.00 AG-Beiträge AHV, IV, EO, ALV, FAK	15'152.30					
3052.00 AG-Beiträge für Verwaltungspersonal an PK	20'621.00					
3053.00 AG-Beiträge an Unfallversicherungen	2'294.65					
3055.00 AG-Beiträge an Krankentaggeldversicherungen	1'974.70					
3090.00 Aus- und Weiterbildung des Personals	195.00		1'000.00		490.00	
3100.00 Büromaterial	894.55		700.00		1'104.60	
3102.00 Drucksachen, Publikationen	3'220.25		3'430.00		3'229.20	
3102.01 Grenchner Jahrbuch	36'941.80		31'500.00		35'392.60	
3102.02 Veranstaltungskalender	57'296.00		61'000.00		56'700.00	
3103.00 Fachliteratur, Zeitschriften	47.00		910.00		882.20	
3110.00 Anschaffung Büromobiliar, -maschinen und geräte	490.00		300.00			
3118.00 Anschaffung Software					4'990.00	
3130.00 Porti			1'000.00		737.65	
3130.20 Telefongebühren						
3132.00 Honorare externe Berater, Gutachter, Fachexperten etc.	560.75		700.00		508.60	
3133.00 Informatik-Nutzungsaufwand					2'160.00	
3158.00 Unterhalt Software					54.00	
3170.00 Reisekosten und Spesen	500.00		100.00		48.00	
3170.10 Bundesfeier	9'489.95		7'000.00		11'332.25	
3170.11 Jungbürgerfeier					1'769.89	
3170.13 Kultur-, Nachwuchsförderungspreis Stadt / Region Grenchen					14'293.15	

Funktionale Gliederung	Rechnung 2018		Budget 2018*		Rechnung 2017	
	Aufwand	Ertrag	Aufwand	Ertrag	Aufwand	Ertrag
3170.14 Chürbisnacht	10'000.00		19'000.00		11'301.90	
3300.00 Abschreibungen Kultur, übrige	90'858.00		50'300.00		30'496.88	
3636.00 Kulturelle Förderung durch Kultur Kommission	20'300.00		20'000.00		21'550.00	
3636.10 Beiträge an Vereine	5'060.00		2'800.00		7'060.00	
3636.55 Beitrag an Weihnachtsmarkt	10'000.00		10'000.00		10'050.00	
3636.56 Beitrag Grenchner Fest	10'000.00		10'000.00			
3910.02 Interne Verrechnung Informatik Hardware	201.00		250.00		991.75	
3910.03 Interne Verrechnung Informatik Software	51.00		100.00		847.00	
3910.04 Interne Verrechnung Informatik Allgemein	6'876.00		6'150.00		6'986.50	
3910.21 Interne Verrechnung Werkhof (6153)	15'405.60		12'980.00		7'283.38	
3910.22 Interne Verrechnung Fuhrpark (6154)	6'362.83		5'130.00		4'811.73	
3910.23 Interne Verrechnung Stadtgrün (6157)	243.05		150.00		351.75	
3930.99 Interne Verrechnung Sozialleistungen			48'620.00		49'873.00	
4250.00 Verkäufe Stadtgeschichte	11'652.00	11'000.00				2'031.00
4260.00 Rückerstattung von Beiträgen	10'000.00					
4309.00 Übriger betrieblicher Ertrag	6'000.00					18'662.15
4631.00 Beiträge vom Kanton	5'000.00			3'000.00		5'000.00
4636.00 Beiträge von Privaten, Sponsoringbeiträge	2'500.00			8'000.00		
<b>34 Sport und Freizeit</b>	<b>2'958'365.91</b>	<b>647'462.63</b>	<b>2'700'020.00</b>	<b>691'340.00</b>	<b>2'519'785.26</b>	<b>613'677.35</b>
<i>Nettoergebnis</i>		2'310'903.28		2'008'680.00		1'906'107.91
<b>341 Sport</b>	<b>1'887'514.93</b>	<b>415'641.73</b>	<b>1'584'420.00</b>	<b>406'780.00</b>	<b>1'500'206.63</b>	<b>345'926.85</b>
<i>Nettoergebnis</i>		1'471'873.20		1'177'640.00		1'154'279.78
<b>3410 Sport</b>	<b>770'962.04</b>	<b>2'336.30</b>	<b>440'280.00</b>	<b>3'780.00</b>	<b>475'074.61</b>	<b>4'273.45</b>
<i>Nettoergebnis</i>		768'625.74		436'500.00		470'801.16
3010.10 Löhne Stadtarbeiter verrechenbar	67'869.00		69'200.00		91'207.20	
3050.00 AG-Beiträge AHV, IV, EO, ALV, FAK	5'382.70					
3052.00 AG-Beiträge für Verwaltungspersonal an PK	8'012.00					



Funktionale Gliederung	Rechnung 2018		Budget 2018*		Rechnung 2017	
	Aufwand	Ertrag	Aufwand	Ertrag	Aufwand	Ertrag
3053.00 AG-Beiträge an Unfallversicherungen	1'703.80					
3055.00 AG-Beiträge an Krankentaggeldversicherungen	766.50					
3101.00 Betriebs-, Verbrauchsmaterial	13'570.05		13'500.00		4'717.60	
3111.00 Anschaffung Maschinen, Geräte,	27'000.00					
3120.00 Strom, Wasser, Heizmaterial	50'039.25		25'000.00		47'208.30	
3120.10 Entsorgungskosten	5'833.30		9'000.00		4'318.15	
3132.00 Honorare					7'021.10	
3134.00 Sachversicherungsprämien	1'052.65		1'250.00		1'220.65	
3140.00 Unterhalt Sportanlage Riedern	12'000.00		12'000.00		12'217.70	
3144.00 Unterhalt Klubhaus Riedern	10'862.20		10'000.00		23'141.80	
3144.10 Unterhalt Skatepark	33.15		1'500.00			
3170.10 Sportlerehrung	6'657.30		6'500.00			
3300.00 Abschreibungen Sport	3'550.00					
3300.25 Abschreibungen Sport (HRM1)	93'488.00		95'000.00		95'000.00	
3636.00 Beiträge für Sport	45'845.00		40'000.00		37'940.00	
3636.57 Beitrag an Uhrencup			28'000.00		17'733.90	
3636.58 Beitrag an FC Grenchen	62'592.00		62'000.00		69'750.00	
3640.00 Wertberechtigungen Darlehen VV	300'000.00					
3910.21 Interne Verrechnung Werkhof (6153)	17'994.25		13'570.00		12'273.65	
3910.22 Interne Verrechnung Fuhrpark (6154)	22'638.87		21'860.00		22'382.75	
3910.23 Interne Verrechnung Stadtgrün (6157)	14'072.02		3'030.00		11'413.71	
3930.99 Interne Verrechnung Sozialleistungen			28'870.00		17'528.10	
4260.00 Rückerstattungen SGV	162.80					1'933.45
4309.00 Übriger betrieblicher Ertrag	2'173.50			3'780.00		2'340.00
4470.00 Pacht- und Mietzinse Liegenschaften VV						
<b>3412 Aussenschwimmbad</b>	<b>916'924.53</b>	<b>398'446.93</b>	<b>906'370.00</b>	<b>398'000.00</b>	<b>852'340.93</b>	<b>341'177.40</b>
<i>Nettoergebnis</i>		<i>518'477.60</i>		<i>508'370.00</i>		<i>511'163.53</i>
3010.00 Löhne des Verwaltungs- und Betriebspersonals	320'674.70		297'700.00		301'995.60	

Funktionale Gliederung	Rechnung 2018		Budget 2018*		Rechnung 2017	
	Aufwand	Ertrag	Aufwand	Ertrag	Aufwand	Ertrag
3010.09 Lohnrückerstattungen	-15'231.75				-22'958.00	
3010.10 Löhne Stadtarbeiter verrechenbar	63'653.60		54'300.00		64'790.90	
3050.00 AG-Beiträge AHV, IV, EO, ALV, FAK	28'276.24					
3052.00 AG-Beiträge für Verwaltungspersonal an PK	35'243.40					
3053.00 AG-Beiträge an Unfallversicherungen	8'229.00					
3055.00 AG-Beiträge an Krankentaggeldversicherungen	3'754.10					
3090.00 Aus- und Weiterbildung des Personals	666.43		1'500.00		500.00	
3100.00 Büromaterial	500.53		200.00		264.00	
3101.00 Betriebs-, Verbrauchsmaterial	41'622.39		41'450.00		40'546.56	
3102.00 Drucksachen, Publikationen	2'246.99		2'500.00		2'582.47	
3110.00 Anschaffung Büromobiliar, -maschinen und -geräte	11'014.41		16'000.00		5'340.00	
3111.00 Anschaffung Maschinen, Geräte,	10'436.25		14'000.00		37'714.85	
3112.00 Dienstkleider	1'192.57		1'500.00		654.00	
3113.00 Anschaffung Hardware					779.80	
3120.00 Strom, Wasser, Heizmaterial	201'475.99		191'000.00		209'503.70	
3120.10 Entsorgungskosten	3'025.61		4'960.00		4'726.91	
3130.10 Verbandsbeiträge	560.00		1'200.00		550.00	
3130.20 Telefongebühren	1'221.82		1'460.00		1'463.70	
3130.25 Internet/Kabelanschlussgebühren	578.52				391.40	
3130.30 Dienstleistungen Dritter			5'000.00		2'545.00	
3134.00 Sachversicherungsprämien	5'006.00		5'250.00		5'229.50	
3144.00 Ord. Unterhalt Hochbauten, Gebäude	92'254.21		86'000.00		58'130.37	
3151.00 Unterhalt Apparate, Maschinen, Geräte, Fahrzeuge, Werkzeuge	2'090.72		4'000.00		3'834.85	
3153.00 Unterhalt EDV-Anlagen	827.98		800.00		818.64	
3158.00 Unterhalt Software			2'500.00		3'210.95	

Funktionale Gliederung	Rechnung 2018		Budget 2018*		Rechnung 2017	
	Aufwand	Ertrag	Aufwand	Ertrag	Aufwand	Ertrag
3199.00	0.06		100.00			
3199.10	26'877.30		12'000.00		7'639.25	
3300.00	25'186.00		33'200.00		17'079.97	
3660.50	5'819.00					
3910.02	201.00		250.00		266.00	
3910.03	51.00		100.00		847.00	
3910.04	4'216.00		6'150.00		6'353.00	
3910.21	16'876.61		9'800.00		8'718.84	
3910.22	7'514.38		6'120.00		5'880.00	
3910.23	10'863.47		2'580.00		7'114.97	
3930.99			104'750.00		75'826.70	
4240.00		323'209.08		300'000.00		305'436.30
4309.00		32'145.85		78'000.00		14'733.10
4470.00		23'248.00		20'000.00		21'008.00
4632.00		19'844.00				
<b>3415</b>	<b>135'295.90</b>	<b>9'538.75</b>	<b>177'690.00</b>	<b>5'000.00</b>	<b>144'286.19</b>	
<i>Nettoergebnis</i>		125'757.15		172'690.00		144'286.19
3010.10	29'087.30		54'200.00		58'333.40	
3050.00	2'306.90					
3052.00	3'433.80					
3053.00	730.20					
3055.00	328.50					
3101.00	15'000.00		15'000.00		10'201.50	
3120.10	1'127.00		2'500.00		1'467.50	
3134.00	3'192.15		3'150.00		3'141.45	
3134.50					717.35	

Funktionale Gliederung	Rechnung 2018		Budget 2018*		Rechnung 2017	
	Aufwand	Ertrag	Aufwand	Ertrag	Aufwand	Ertrag
3140.00	30'925.25		31'000.00		16'146.75	
3144.00	24'240.16		25'000.00		13'963.33	
3300.00			9'100.00			
3910.21	7'711.96		10'390.00		7'849.86	
3910.22	9'999.53		14'240.00		13'840.60	
3910.23	7'213.15		2'580.00		7'413.95	
3930.99			10'530.00		11'210.50	
4260.00		9'538.75		5'000.00		
<b>3417</b>	<b>64'332.46</b>	<b>5'319.75</b>	<b>60'080.00</b>		<b>28'504.90</b>	<b>476.00</b>
		59'012.71		60'080.00		28'028.90
3010.00	7'855.60		6'000.00		3'585.70	
3010.10	3'501.60		9'900.00		5'091.00	
3050.00	876.10					
3052.00	413.40					
3053.00	169.10					
3055.00	124.50					
3101.00	5'187.85		1'710.00		1'483.94	
3120.00	183.10		160.00		155.25	
3130.10	1'000.00		1'000.00		1'000.00	
3134.00	876.90		900.00		876.90	
3134.50	1'500.00					
3137.00	227.00		150.00		587.00	
3151.00	413.05		510.00		355.30	
3151.01					3'110.95	

Funktionale Gliederung	Rechnung 2018		Budget 2018*		Rechnung 2017	
	Aufwand	Ertrag	Aufwand	Ertrag	Aufwand	Ertrag
3635.00	27'967.80		35'000.00		10'000.00	
3660.50	12'466.00					
3910.21	928.37		830.00		685.09	
3910.22	642.09		1'000.00		366.97	
3930.99			2'920.00		1'206.80	
4240.00		735.00				476.00
4250.00		3'000.00				
4309.00		1'584.75				
<b>342</b>	<b>1'070'850.98</b>	<b>231'820.90</b>	<b>1'115'600.00</b>	<b>284'560.00</b>	<b>1'019'578.63</b>	<b>267'750.50</b>
<i>Nettoergebnis</i>		839'030.08		831'040.00		751'828.13
<b>3421</b>	<b>59'547.76</b>	<b>3'412.65</b>	<b>78'910.00</b>	<b>13'230.00</b>	<b>69'014.22</b>	<b>12'311.50</b>
<i>Nettoergebnis</i>		56'135.11		65'680.00		56'702.72
3010.00	18'160.70		22'500.00		22'348.20	
3010.10	418.20		500.00		172.20	
3050.00	1'422.65					
3052.00	2'004.70					
3053.00	152.65					
3055.00	203.70					
3101.00	1'568.50		2'700.00		2'562.65	
3120.00	6'302.90		4'040.00		4'019.60	
3130.30	300.00		1'900.00		1'790.00	
3134.00	2'919.80		2'900.00		2'858.50	
3144.00	1'054.90		5'000.00		7'092.80	
3151.00			130.00			
3910.21	110.88		120.00		23.17	
3910.22	84.88		80.00		12.90	

Funktionale Gliederung	Rechnung 2018		Budget 2018*		Rechnung 2017	
	Aufwand	Ertrag	Aufwand	Ertrag	Aufwand	Ertrag
3930.02	24'843.30		35'000.00			
3930.99			4'040.00		3'618.55	
3990.00					24'515.65	12'311.50
4240.00		3'053.50		13'230.00		
4260.00		359.15				
<b>3422</b>	<b>161'534.17</b>		<b>144'090.00</b>		<b>152'279.75</b>	
<i>Nettoergebnis</i>		161'534.17		144'090.00		152'279.75
3010.10	52'316.30		51'000.00		53'933.00	
3050.00	4'149.30					
3052.00	6'176.00					
3053.00	1'313.30					
3055.00	590.80					
3120.00	421.75		400.00		339.85	
3134.00	50.15		250.00		214.45	
3144.00	4'198.35		4'030.00		9'231.40	
3636.00	60'000.00		60'000.00		60'000.00	
3910.21	13'870.74		10'270.00		7'257.70	
3910.22	6'418.01		5'960.00		6'605.03	
3910.23	12'029.47		2'280.00		4'333.52	
3930.99			9'900.00		10'364.80	
<b>3423</b>	<b>313'119.80</b>	<b>140'150.80</b>	<b>309'520.00</b>	<b>145'010.00</b>	<b>304'217.48</b>	<b>155'192.00</b>
<i>Nettoergebnis</i>		172'969.00		164'510.00		149'025.48
3010.00	176'070.50		176'100.00		168'289.25	
3010.10	4'377.10		2'500.00			
3050.00	13'923.30					

Funktionale Gliederung	Rechnung 2018		Budget 2018*		Rechnung 2017	
	Aufwand	Ertrag	Aufwand	Ertrag	Aufwand	Ertrag
3052.00 AG-Beiträge für Verwaltungspersonal an PK	17'461.90					
3053.00 AG-Beiträge an Unfallversicherungen	1'483.30					
3055.00 AG-Beiträge an Krankentaggeldversicherungen	1'967.90					
3090.00 Aus- und Weiterbildung des Personals	1'400.00		1'000.00		2'150.00	
3100.00 Büromaterial	238.99		250.00		145.36	
3100.01 Spiel- und Beschäftigungsmaterial	642.26		650.00		982.21	
3101.00 Betriebs-, Verbrauchsmaterial	5'479.86		5'440.00		4'320.60	
3102.00 Drucksachen, Publikationen	42.00		310.00		158.00	
3103.00 Fachliteratur, Zeitschriften	499.00		470.00		466.50	
3105.00 Lebensmittel	31'050.64		31'010.00		34'582.11	
3111.00 Anschaffung Maschinen, Geräte, Dienstkleider	3'985.32		4'000.00		1'739.65	
3112.00 Strom, Wasser, Heizmaterial	1'143.83		1'500.00		1'175.80	
3120.00 Entsorgungskosten	17'792.15		19'500.00		23'722.95	
3130.00 Porti	300.00		300.00		5.00	
3130.20 Telefongebühren	1'546.40		1'510.00		700.00	
3130.30 Dienstleistungen Dritter	730.40		800.00		1'580.60	
3134.00 Sachversicherungsprämien	1'801.75		2'200.00		796.95	
3137.00 Steuern und Abgaben	2'847.70		2'500.00		2'187.75	
3144.00 Ord. Unterhalt Hochbauten, Gebäude	16'434.70		19'000.00		2'623.05	
3151.00 Unterhalt Apparate, Maschinen, Geräte, Werkzeuge	3'311.35		3'500.00		20'708.90	
3170.00 Reisekosten und Spesen	3'450.00		3'000.00		1'481.60	
3910.02 Interne Verrechnung Informatik Hardware	67.00		100.00		3'000.00	
3910.03 Interne Verrechnung Informatik Software	17.00		50.00		420.55	
3910.04 Interne Verrechnung Informatik Allgemein	3'622.00		2'050.00		282.00	
3910.21 Interne Verrechnung Werkhof (6153)	1'160.50		470.00		3'648.00	
3910.22 Interne Verrechnung Fuhrpark (6154)	272.95		330.00			

Funktionale Gliederung	Rechnung 2018		Budget 2018*		Rechnung 2017	
	Aufwand	Ertrag	Aufwand	Ertrag	Aufwand	Ertrag
3930.99			30'980.00		29'050.65	
4240.00	Interne Verrechnung Sozialleistungen	37'752.00		34'690.00		41'084.00
4250.00	Benützungsgebühren und Dienstleistungen	826.80		940.00		1'293.00
4260.00	Verkäufe	2'162.00				
4290.10	Rückerstattungen Dritter, GVB	12'360.00		12'360.00		12'360.00
4470.00	Rückzahlung Naturalvergütungen Personal	9'060.00		9'220.00		9'190.00
	Pacht- und Mietzinse Liegenschaften VV					
4502.00	Entnahme aus Stiftungen	140.00				140.00
4910.12	Interne Verrechnungen Lagerkosten	77'850.00		87'800.00		91'125.00
	Prägelz (xxxx.3910.12)					
<b>3424</b>	<b>Parkanlagen, Wanderwege</b>	<b>206'662.45</b>	<b>205'110.00</b>	<b>4'480.00</b>	<b>165'398.76</b>	<b>3'628.90</b>
	<i>Nettoergebnis</i>	<i>206'305.00</i>		<i>200'630.00</i>		<i>161'769.86</i>
3010.10	Löhne Stadtarbeiter verrechenbar	75'420.00	75'400.00		58'025.50	
3050.00	AG-Beiträge AHV, IV, EO, ALV, FAK	5'981.60				
3052.00	AG-Beiträge für Verwaltungspersonal an PK	8'903.40				
3053.00	AG-Beiträge an Unfallversicherungen	1'893.30				
3055.00	AG-Beiträge an Krankentaggeldversicherungen	851.70				
3101.00	Betriebs-, Verbrauchsmaterial	44'829.25	45'000.00		35'144.20	
3120.00	Strom, Wasser, Heizmaterial	8'114.35	19'070.00		20'119.00	
3120.10	Entsorgungskosten	5'340.50	10'000.00		5'341.60	
3134.00	Sachversicherungsprämien		100.00		2'589.80	
3161.00	Miete Fahrzeuge	13'412.35	15'000.00		10'872.00	
3636.10	Beiträge an Vereine	1'500.00	1'500.00		1'500.00	
3910.21	Interne Verrechnung Werkhof (6153)	19'996.26	14'750.00		7'808.42	
3910.22	Interne Verrechnung Fuhrpark (6154)	8'928.22	6'460.00		5'218.13	
3910.23	Interne Verrechnung Stadtgrün (6157)	11'491.52	3'190.00		7'628.81	
3930.99	Interne Verrechnung Sozialleistungen		14'640.00		11'151.30	
4309.00	Übriger betrieblicher Ertrag	357.45		4'480.00		3'628.90



Funktionale Gliederung	Rechnung 2018		Budget 2018*		Rechnung 2017	
	Aufwand	Ertrag	Aufwand	Ertrag	Aufwand	Ertrag
<b>3425 Jugendkulturhaus Lindenhaus</b>	<b>215'320.31</b>	<b>215'320.31</b>	<b>235'120.00</b>	<b>235'120.00</b>	<b>224'557.88</b>	<b>224'557.88</b>
<i>Nettoergebnis</i>						
3010.10 Löhne Stadtarbeiter verrechenbar	3'961.20		7'400.00		3'787.50	
3050.00 AG-Beiträge AHV, IV, EO, ALV, FAK	314.20					
3052.00 AG-Beiträge für Verwaltungspersonal an PK	467.60					
3053.00 AG-Beiträge an Unfallversicherungen	99.40					
3055.00 AG-Beiträge an Krankentaggeldversicherungen	44.70					
3120.00 Strom, Wasser, Heizmaterial	8'317.70		7'570.00		7'861.05	
3134.00 Sachversicherungsprämien	860.25		1'050.00		1'017.35	
3134.50 Selbstbehalte aus Schadenereignissen			8'000.00		2'470.80	
3144.00 Ord. Unterhalt Hochbauten, Gebäude	6'473.69					
3636.00 Beitrag an offene Jugendarbeit	192'252.55		207'000.00		206'908.83	
3910.21 Interne Verrechnung Werkhof (6153)	1'050.25		1'180.00		509.68	
3910.22 Interne Verrechnung Fuhrpark (6154)	492.69		1'330.00		274.27	
3910.23 Interne Verrechnung Stadtgrün (6157)	986.08		150.00		500.50	
3930.99 Interne Verrechnung Sozialleistungen			1'440.00		727.90	
<b>3426 Schülersport in der Freizeit</b>	<b>69'717.34</b>	<b>44'420.00</b>	<b>72'800.00</b>	<b>52'460.00</b>	<b>49'134.19</b>	<b>33'973.00</b>
<i>Nettoergebnis</i>		<b>25'297.34</b>		<b>20'340.00</b>		<b>15'161.19</b>
3049.00 Zulagen für Organisation Schulsport	49'485.00		51'000.00		27'469.00	
3050.00 AG-Beiträge AHV, IV, EO, ALV, FAK	2'867.50					
3053.00 AG-Beiträge an Unfallversicherungen	131.95					
3055.00 AG-Beiträge an Krankentaggeldversicherungen	121.90					
3055.01 AG-Beiträge an Krankentaggeldversicherungen	2.00					
3111.11 Anschaffung Unterrichtsgeräte, Turngeräte, Instrumente	1'341.74		1'500.00		3'997.71	

Funktionale Gliederung	Rechnung 2018		Budget 2018*		Rechnung 2017	
	Aufwand	Ertrag	Aufwand	Ertrag	Aufwand	Ertrag
3170.00			300.00			
3636.00	15'767.25		17'000.00		16'014.68	
3930.99		19'965.00	3'000.00		1'652.80	
4231.00		20'338.00		26'960.00		24'640.00
4630.00		4'117.00		25'000.00		7'935.00
4631.00				500.00		1'398.00
<b>3428</b>	<b>15'012.25</b>	<b>11'670.00</b>	<b>30'100.00</b>	<b>30'100.00</b>	<b>11'465.75</b>	<b>17'279.10</b>
<i>Nettoergebnis</i>		3'342.25			5'813.35	
3102.00	2'024.75				848.00	
3130.30	10'757.50		26'000.00		8'837.75	
3130.31			1'000.00		1'080.00	
3133.00	600.00		600.00		600.00	
3160.00	1'630.00		2'000.00		100.00	
3170.00			500.00			
4231.00		3'520.00		18'050.00		6'879.10
4309.00		4'100.00		8'000.00		6'250.00
4632.00		4'050.00		4'050.00		4'150.00
<b>3429</b>	<b>29'936.90</b>	<b>31'810.00</b>	<b>39'950.00</b>	<b>39'280.00</b>	<b>43'510.60</b>	<b>45'366.00</b>
<i>Nettoergebnis</i>	1'873.10			670.00	1'855.40	
3010.10			100.00			
3160.00						
3170.00	4'375.30		2'910.00		4'570.10	
3636.10	1'500.00		1'500.00		1'500.00	
3636.59	1'350.00		10'000.00		15'023.00	
3636.90	2'911.60		1'130.00		2'392.50	
3910.13	19'800.00		20'300.00		20'025.00	
3930.99			10.00			

Funktionale Gliederung	Rechnung 2018		Budget 2018*		Rechnung 2017	
	Aufwand	Ertrag	Aufwand	Ertrag	Aufwand	Ertrag
4231.00 Elternbeiträge Kolonien		10'975.00		10'280.00		11'175.00
4309.00 Übriger betrieblicher Ertrag		100.00				
4470.00 Pächtertrag Familiengärten		19'385.00		19'000.00		19'168.00
4502.00 Entnahme aus Lips-Fonds		1'350.00		10'000.00		15'023.00
<b>4</b>	<b>3'800'706.07</b>	<b>1'882'099.45</b>	<b>3'996'130.00</b>	<b>1'749'230.00</b>	<b>4'017'080.85</b>	<b>1'852'906.20</b>
<i>Nettoergebnis</i>		1'918'606.62		2'246'900.00		2'164'174.65
<b>41</b>	<b>964'148.40</b>		<b>1'008'300.00</b>		<b>1'010'000.00</b>	
<i>Nettoergebnis</i>		964'148.40		1'008'300.00		1'010'000.00
<b>412</b>	<b>964'148.40</b>		<b>1'008'300.00</b>		<b>1'010'000.00</b>	
<i>Nettoergebnis</i>		964'148.40		1'008'300.00		1'010'000.00
<b>4120</b>	<b>964'148.40</b>		<b>1'008'300.00</b>		<b>1'010'000.00</b>	
<i>Nettoergebnis</i>		964'148.40		1'008'300.00		1'010'000.00
3632.00 Pflegekostenbeitrag Einwohnergemeinden		964'148.40		1'008'300.00		1'010'000.00
<b>42</b>	<b>2'317'234.18</b>	<b>1'739'416.40</b>	<b>2'356'180.00</b>	<b>1'550'000.00</b>	<b>2'349'105.20</b>	<b>1'640'612.60</b>
<i>Nettoergebnis</i>		577'817.78		806'180.00		708'492.60
<b>421</b>	<b>729'335.60</b>		<b>706'840.00</b>		<b>753'733.60</b>	
<i>Nettoergebnis</i>		729'335.60		706'840.00		753'733.60
<b>4210</b>	<b>729'335.60</b>		<b>706'840.00</b>		<b>753'733.60</b>	
<i>Nettoergebnis</i>		729'335.60		706'840.00		753'733.60
3300.00 Planmässige Abschreibungen VV			25'000.00			
3636.00 Beiträge an Vereine		5'000.00	5'000.00		5'000.00	
3636.02 Beitrag an Kinder-Spitex		6'835.60	6'840.00		6'733.60	
3636.60 Beitrag an Spitex-Verein Grenchen		700'000.00	670'000.00		742'000.00	
3660.60 Planmässige Abschreibungen Investitionsbeiträge allgemeiner Haushalt an private Organisationen ohne Erwerbszweck		17'500.00				
<b>422</b>	<b>1'587'898.58</b>	<b>1'739'416.40</b>	<b>1'649'340.00</b>	<b>1'550'000.00</b>	<b>1'595'371.60</b>	<b>1'640'612.60</b>
<i>Nettoergebnis</i>		151'517.82		99'340.00		45'241.00

Funktionale Gliederung		Rechnung 2018		Budget 2018*		Rechnung 2017	
		Aufwand	Ertrag	Aufwand	Ertrag	Aufwand	Ertrag
<b>4220</b>	<b>Rettung Grenchen</b>	<b>1'587'898.58</b>	<b>1'739'416.40</b>	<b>1'649'340.00</b>	<b>1'550'000.00</b>	<b>1'595'371.60</b>	<b>1'640'612.60</b>
	<i>Nettoergebnis</i>				99'340.00		
3010.00	Löhne des Verwaltungs- und Betriebspersonals	151'517.82		950'200.00		45'241.00	
3010.09	Lohnrückerstattungen	884'715.00		-5'000.00		880'262.95	
		-1'386.50					
3049.00	Pikettenschädigungen, Nacht- und Wochenendzuschläge	80'473.65		100'000.00		77'996.30	
3050.00	AG-Beiträge AHV, IV, EO, ALV, FAK	73'414.90					
3052.00	AG-Beiträge für Verwaltungspersonal an PK	82'355.65					
3053.00	AG-Beiträge an Unfallversicherungen	7'526.60					
3055.00	AG-Beiträge an Krankentaggeldversicherungen	10'508.50					
3090.00	Aus- und Weiterbildung des Personals	2'992.70		8'000.00		7'173.00	
3100.00	Büromaterial	550.20		3'000.00		1'228.47	
3101.00	Betriebs-, Verbrauchsmaterial	1'671.92		2'500.00		1'021.90	
3101.01	Treibstoffe	14'923.30		11'270.00		11'008.30	
3102.00	Drucksachen, Publikationen			1'000.00		76.40	
3103.00	Fachliteratur, Zeitschriften	92.87				138.70	
3106.00	Medizinisches Material	25'245.93		23'000.00		26'588.35	
3110.00	Anschaffung Büromobiliar, -maschinen und -geräte	4'495.60		5'000.00		1'981.10	
3111.00	Anschaffung Maschinen, Geräte,	61'764.21		20'000.00			
3112.00	Dienstkleider	4'923.50		5'000.00		2'864.35	
3120.00	Strom, Wasser, Heizmaterial	5'535.10		7'500.00		6'593.35	
3130.00	Porti	751.45		1'180.00		1'234.50	
3130.10	Verbandsbeiträge	800.00		800.00		800.00	
3130.20	Telefongebühren	9'317.05		11'280.00		8'954.95	
3130.25	Internet/Kabelanschlussgebühren	253.15		700.00		4'350.90	
3130.30	Dienstleistungen Dritter	2'590.60		25'000.00		29'957.07	

Funktionale Gliederung	Rechnung 2018		Budget 2018*		Rechnung 2017	
	Aufwand	Ertrag	Aufwand	Ertrag	Aufwand	Ertrag
3132.00 Honorar ärztliche Leitung			25'000.00		25'200.00	
3134.00 Sachversicherungsprämien	6'809.20		10'250.00		10'232.50	
3134.50 Selbstbehalte aus Schadenereignissen	1'000.00				1'500.00	
3137.00 Verkehrsabgaben	1'931.00		1'900.00		1'861.00	
3144.00 Ord. Unterhalt Hochbauten, Gebäude			1'000.00		512.10	
3151.00 Unterhalt Apparate, Maschinen, Geräte, Fahrzeuge, Werkzeuge	19'763.25		35'160.00		38'560.70	
3151.10 Unterhalt Defibrillatoren	126.05				3'831.85	
3158.00 Unterhalt Software			1'800.00			
3160.00 Miete Räumlichkeiten	45'600.00		45'600.00		45'600.00	
3170.00 Reisekosten und Spesen	6.00		5'800.00		3'660.00	
3180.00 Wertberichtigungen auf Forderungen	-3'931.43		55'000.00		108'766.88	
3181.00 Forderungsverluste	103'608.13		55'000.00		102'148.18	
3300.00 Planmässige Abschreibungen VV			21'900.00			
3810.00 Ausserordentlicher Sach- und Betriebsaufwand	110'001.00					
3910.02 Interne Verrechnung Informatik Hardware	335.00		450.00		444.00	
3910.03 Interne Verrechnung Informatik Software	85.00		150.00		1'412.00	
3910.04 Interne Verrechnung Informatik Allgemein					8'704.00	
3910.05 Interne Verrechnung Lohn Stadtpolizei Altsystem	7'470.00		10'300.00		5'059.00	
3910.11 Interne Verrechnung Stadtpolizei	6'980.00		10'000.00			
3930.00 Interne Verrechnung von Betriebs- und Verwaltungskosten (0229.4930.00)	14'600.00		14'000.00		16'300.00	
3930.99 Interne Verrechnung Sozialleistungen						
4240.00 Einnahmen Ambulanztransporte		1'615'016.40	185'600.00		159'348.80	1'558'248.70
4290.00 Eingang abgeschriebene Forderungen						513.90
4309.00 Übriger betrieblicher Ertrag		400.00				1'850.00
4634.00 Beitrag soH Solothurn		80'000.00				80'000.00
4636.00 Beitrag Paracelsus Stiftung		44'000.00				80'000.00

Funktionale Gliederung	Rechnung 2018		Budget 2018*		Rechnung 2017	
	Aufwand	Ertrag	Aufwand	Ertrag	Aufwand	Ertrag
<b>43</b> Gesundheitsprävention	<b>519'323.49</b>	<b>142'683.05</b>	<b>631'650.00</b>	<b>199'230.00</b>	<b>657'975.65</b>	<b>212'293.60</b>
<i>Nettoergebnis</i>		376'640.44		432'420.00		445'682.05
<b>431</b> Alkohol- und Drogenprävention	<b>290'513.00</b>		<b>290'520.00</b>		<b>286'178.00</b>	
<i>Nettoergebnis</i>		290'513.00		290'520.00		286'178.00
<b>4310</b> Alkohol- und Drogenprävention	<b>290'513.00</b>		<b>290'520.00</b>		<b>286'178.00</b>	
<i>Nettoergebnis</i>		290'513.00		290'520.00		286'178.00
3636.00 Gesundheitsprävention, Suchthilfe	290'513.00		290'520.00		286'178.00	
<b>433</b> Schulgesundheitsdienst	<b>222'976.54</b>	<b>142'683.05</b>	<b>334'010.00</b>	<b>199'230.00</b>	<b>365'578.15</b>	<b>212'293.60</b>
<i>Nettoergebnis</i>		80'293.49		134'780.00		153'284.55
<b>4330</b> Schulgesundheitsdienst	<b>222'976.54</b>	<b>142'683.05</b>	<b>334'010.00</b>	<b>199'230.00</b>	<b>365'578.15</b>	<b>212'293.60</b>
<i>Nettoergebnis</i>		80'293.49		134'780.00		153'284.55
3010.00 Löhne des Verwaltungs- und Betriebspersonals	30'132.85		34'000.00		28'560.80	
3010.03 Lohn Schularzt	8'967.30		10'000.00		9'073.40	
3050.00 AG-Beiträge AHV, IV, EO, ALV, FAK	2'106.25					
Verwaltungskosten	136.85					
3053.00 AG-Beiträge an Unfallversicherungen	302.00					
3055.00 AG-Beiträge an Krankentaggeldversicherungen	980.00		400.00		400.00	
3090.00 Aus- und Weiterbildung des Personals	100.25		120.00		147.65	
3100.00 Büromaterial	75.00				40.00	
3103.00 Fachliteratur, Zeitschriften	1'954.15		2'000.00		2'094.19	
3106.00 Medizinisches Material	2'847.50		2'990.00		2'971.80	
3106.01 Arbeitsmaterial Schulzahnprophylaxe	534.00		1'600.00		1'193.40	
3130.00 Porti			260'000.00		279'252.15	
3130.10 Zahnbehandlungskosten Altsystem	180'704.40					
3130.30 Zahnbehandlungskosten	-5'864.01		5'000.00		32'078.96	
3180.00 Wertberichtigungen auf Forderungen			5'000.00			
3181.00 Forderungsverluste						
3930.99 Interne Verrechnung Sozialleistungen			12'900.00		9'765.80	

Funktionale Gliederung	Rechnung 2018		Budget 2018*		Rechnung 2017	
	Aufwand	Ertrag	Aufwand	Ertrag	Aufwand	Ertrag
4240.00		3'100.00		3'100.00		3'100.00
4250.00		875.00		1'130.00		713.50
4260.00		138'708.05				208'336.35
4502.00				195'000.00		143.75
4637.00						
<b>434</b>	<b>5'833.95</b>		<b>7'120.00</b>		<b>6'219.50</b>	
<i>Lebensmittelkontrolle</i>						
<i>Nettoergebnis</i>		5'833.95		7'120.00		6'219.50
<b>4340</b>	<b>5'833.95</b>		<b>7'120.00</b>		<b>6'219.50</b>	
<i>Lebensmittelkontrolle</i>						
<i>Nettoergebnis</i>		5'833.95		7'120.00		6'219.50
3010.00	2'994.40		3'200.00		2'994.40	
Lohn Pilzkontrolleure						
3050.00	96.00					
AG-Beiträge AHV, IV, EO, ALV, FAK						
Verwaltungskosten						
3053.00	9.85					
AG-Beiträge an Unfallversicherungen						
3055.00	14.00					
AG-Beiträge an						
Krankentaggeldversicherungen						
3090.00						
Aus- und Weiterbildung des Personals						
3100.00						
Büromaterial						
3102.00	199.70					
Drucksachen, Publikationen						
3130.10	120.00					
Verbandsbeiträge						
3636.00	2'400.00					
Beitrag an Pilzverein						
3930.99						
Interne Verrechnung Sozialleistungen						
<b>5</b>	<b>43'933'683.23</b>	<b>28'037'355.57</b>	<b>45'471'850.00</b>	<b>30'099'200.00</b>	<b>20'906'836.74</b>	<b>4'999'545.13</b>
<b>SOZIALE SICHERHEIT</b>						
<i>Nettoergebnis</i>		15'896'327.66		15'372'650.00		15'907'291.61
<b>52</b>	<b>2'037'312.50</b>		<b>2'040'440.00</b>		<b>2'107'700.00</b>	
<b>Invalidität</b>						
<i>Nettoergebnis</i>		2'037'312.50		2'040'440.00		2'107'700.00
<b>522</b>	<b>2'037'312.50</b>		<b>2'040'440.00</b>		<b>2'107'700.00</b>	
<b>Ergänzungsleistungen IV</b>						
<i>Nettoergebnis</i>		2'037'312.50		2'040'440.00		2'107'700.00
<b>5220</b>	<b>2'037'312.50</b>		<b>2'040'440.00</b>		<b>2'107'700.00</b>	
<b>Ergänzungsleistungen IV</b>						
<i>Nettoergebnis</i>		2'037'312.50		2'040'440.00		2'107'700.00

Funktionale Gliederung	Rechnung 2018		Budget 2018*		Rechnung 2017	
	Aufwand	Ertrag	Aufwand	Ertrag	Aufwand	Ertrag
3611.00 Sozialversicherung EL Verwaltungskosten IV	72'445.60		75'200.00		75'100.00	
3631.00 Beiträge an den Kanton	1'964'866.90		1'965'240.00		2'032'600.00	
<b>53 Alter und Hinterlassene</b>	<b>2'806'573.52</b>	<b>20'000.00</b>	<b>2'941'300.00</b>	<b>10'000.00</b>	<b>2'814'615.66</b>	
Nettoergebnis	2'786'573.52		141'000.00	2'931'300.00	101'289.18	2'814'615.66
<b>531 Alters- und Hinterlassenenversicherung AHV</b>	<b>72'704.61</b>		<b>141'000.00</b>		<b>101'289.18</b>	
Nettoergebnis	72'704.61		141'000.00	141'000.00	101'289.18	101'289.18
<b>5310 Alters- und Hinterlassenenversicherung AHV</b>	<b>72'704.61</b>		<b>141'000.00</b>		<b>101'289.18</b>	
Nettoergebnis	72'704.61		141'000.00	141'000.00	101'289.18	101'289.18
3612.00 Beitrag an Sozialregion SDOL für AHV Zweigstelle	72'704.61		141'000.00		101'289.18	
<b>532 Ergänzungsleistungen AHV</b>	<b>2'687'032.40</b>		<b>2'763'300.00</b>		<b>2'671'500.00</b>	
Nettoergebnis	2'687'032.40		2'763'300.00	2'763'300.00	2'671'500.00	2'671'500.00
<b>5320 Ergänzungsleistungen AHV</b>	<b>2'687'032.40</b>		<b>2'763'300.00</b>		<b>2'671'500.00</b>	
Nettoergebnis	2'687'032.40		2'763'300.00	2'763'300.00	2'671'500.00	2'671'500.00
3611.00 Sozialversicherung EL Verwaltungskosten AHV	108'918.80		114'500.00		114'900.00	
3631.00 Ergänzungsleistungen zur AHV	2'578'113.60		2'648'800.00		2'556'600.00	
<b>535 Leistungen an das Alter</b>	<b>46'836.51</b>	<b>20'000.00</b>	<b>37'000.00</b>	<b>10'000.00</b>	<b>41'826.48</b>	
Nettoergebnis	46'836.51	26'836.51	37'000.00	27'000.00	41'826.48	41'826.48
<b>5350 Leistungen an das Alter</b>	<b>46'836.51</b>		<b>37'000.00</b>		<b>41'826.48</b>	
Nettoergebnis	46'836.51		37'000.00	10'000.00	41'826.48	41'826.48
3050.00 AG-Beiträge AHV, IV, EO, ALV, FAK Verwaltungskosten	18.05			27'000.00		
3053.00 AG-Beiträge an Unfallversicherungen	0.65					
3055.00 AG-Beiträge an Krankentaggeldversicherungen	2.50					
3170.00 Altersehrungen, Geschenke an Betagte	11'605.41		2'000.00		8'985.08	
3170.10 Seniorenanlass	30'209.90		30'000.00		27'841.40	



Funktionale Gliederung	Rechnung 2018		Budget 2018*		Rechnung 2017	
	Aufwand	Ertrag	Aufwand	Ertrag	Aufwand	Ertrag
3636.00	5'000.00		5'000.00		5'000.00	
4632.00		20'000.00		10'000.00		
<b>54</b>	<b>2'205'314.91</b>	<b>376'035.05</b>	<b>2'225'080.00</b>	<b>375'680.00</b>	<b>2'130'308.60</b>	<b>364'979.10</b>
Beitrag an Pro Senectute						
Beitrag Bürgergemeinde an Seniorenanlass						
<i>Nettoergebnis</i>		1'829'279.86		1'849'400.00		1'765'329.50
<b>543</b>	<b>279'458.95</b>		<b>273'430.00</b>		<b>277'800.00</b>	
<b>Alimentenbevorschussung und -inkasso</b>						
<i>Nettoergebnis</i>		279'458.95		273'430.00		277'800.00
<b>5430</b>	<b>279'458.95</b>		<b>273'430.00</b>		<b>277'800.00</b>	
<b>Alimentenbevorschussung und -inkasso</b>						
<i>Nettoergebnis</i>		279'458.95		273'430.00		277'800.00
3632.00						
Alimentenbevorschussung	279'458.95		273'430.00		277'800.00	
<b>544</b>	<b>5'621.70</b>		<b>5'250.00</b>		<b>4'318.00</b>	
<b>Jugendschutz</b>						
<i>Nettoergebnis</i>		5'621.70		5'250.00		4'318.00
<b>5440</b>	<b>5'621.70</b>		<b>5'250.00</b>		<b>4'318.00</b>	
<b>Jugendschutz</b>						
<i>Nettoergebnis</i>		5'621.70		5'250.00		4'318.00
3000.00	5'377.50		5'000.00		4'256.15	
Löhne Tag- und Sitzungsgelder an Behörden und Kommissionen						
3050.00	238.35					
AG-Beiträge AHV, IV, EO, ALV, FAK						
3053.00	5.85					
AG-Beiträge an Unfallversicherungen						
3930.99			250.00		61.85	
Interne Verrechnung Sozialleistungen						
<b>545</b>	<b>1'920'234.26</b>	<b>376'035.05</b>	<b>1'946'400.00</b>	<b>375'680.00</b>	<b>1'848'190.60</b>	<b>364'979.10</b>
<b>Leistungen an Familien</b>						
<i>Nettoergebnis</i>		1'544'199.21		1'570'720.00		1'483'211.50
<b>5450</b>	<b>427'962.93</b>	<b>1'200.00</b>	<b>445'180.00</b>	<b>1'200.00</b>	<b>408'000.60</b>	<b>1'200.00</b>
<b>Leistungen an Familien</b>						
<i>Nettoergebnis</i>		426'762.93		443'980.00		406'800.60
3010.00			2'800.00		3'171.55	
Löhne des Verwaltungs- und Betriebspersonals						
3160.00	14'781.45					
Miete für Mütter- und Väterberatungsstelle						
3636.10	1'140.00		3'600.00		1'036.00	
Beiträge an Vereine						

Funktionale Gliederung	Rechnung 2018		Budget 2018*		Rechnung 2017	
	Aufwand	Ertrag	Aufwand	Ertrag	Aufwand	Ertrag
3636.62	67'401.00		67'500.00		67'401.00	
3636.63	104'598.00		115'980.00		114'199.00	
3636.64	237'248.50		233'000.00		207'304.20	
3636.68	2'793.98		5'000.00			
3920.01			17'000.00		14'626.05	
3930.99			300.00		262.80	
4470.00		1'200.00		1'200.00		1'200.00
<b>5451</b>	<b>682'262.17</b>	<b>163'883.90</b>	<b>671'820.00</b>	<b>181'890.00</b>	<b>634'495.54</b>	<b>174'317.40</b>
		518'378.27		489'930.00		460'178.14
3010.00	520'971.10		520'800.00		499'645.05	
3010.09	-10'505.60		-2'000.00		-294.00	
3010.10	846.40		300.00		565.70	
3050.00	38'397.45					
3052.00	37'628.25					
3053.00	3'998.15					
3055.00	5'690.10					
3090.00	3'151.80		9'000.00		2'193.65	
3100.00	2'675.36		2'700.00		2'915.55	
3101.00	4'960.51		4'500.00		4'092.33	
3102.00					152.80	
3103.00	98.00		100.00			
3105.00	19'361.39		15'450.00		20'109.97	
3106.00	120.04		200.00		271.20	

Funktionale Gliederung	Rechnung 2018		Budget 2018*		Rechnung 2017	
	Aufwand	Ertrag	Aufwand	Ertrag	Aufwand	Ertrag
3110.00 Anschaffung Büromöbiliar, -maschinen und geräte	1'419.15		2'000.00		966.43	
3120.00 Strom, Wasser, Heizmaterial	13'869.90		11'860.00		14'339.40	
3130.00 Porti	100.00		100.00		100.00	
3130.10 Verbandsbeiträge	366.60		1'050.00		951.55	
3130.20 Telefongebühren	1'078.85		1'110.00		1'500.30	
3130.30 Dienstleistungen Dritter	243.60		500.00			
3134.00 Sachversicherungsprämien	1'138.35		1'150.00		1'113.25	
3144.00 Ord. Unterhalt Hochbauten, Gebäude	28'980.90		12'000.00		1'447.55	
3150.00 Unterhalt Büromöbel und -geräte, Schulmöbiliar			100.00			
3170.00 Reisekosten und Spesen	1'700.40		2'600.00		1'352.20	
3180.00 Wertberichtigungen auf Forderungen	2'572.40					
3199.00 Übriger Betriebsaufwand	200.00					
3910.02 Interne Verrechnung Informatik Hardware	134.00		200.00		178.00	
3910.03 Interne Verrechnung Informatik Software	34.00		50.00		565.00	
3910.04 Interne Verrechnung Informatik Allgemein	2'456.00		4'100.00		3'164.00	
3910.21 Interne Verrechnung Werkhof (6153)	224.41		60.00		76.12	
3910.22 Interne Verrechnung Fuhrpark (6154)	120.57		80.00		38.71	
3910.23 Interne Verrechnung Stadtgrün (6157)	230.09				79.03	
3930.99 Interne Verrechnung Sozialleistungen					78'971.75	
4231.00 Elternbeiträge		154'118.35		169'250.00		163'894.00
4290.10 Rückzahlung Naturalvergütungen Personal		5'710.00		8'640.00		6'291.00
4930.02 Interne Verrechnung Wasser, Heizung (xxxx.3930.02)		4'055.55		4'000.00		4'132.40
<b>5452 Kindertagesstätte Märlihus</b>	<b>658'344.66</b>	<b>185'551.15</b>	<b>673'150.00</b>	<b>156'590.00</b>	<b>653'131.16</b>	<b>175'661.70</b>
Nettoergebnis		472'793.51		516'560.00		477'469.46
3010.00 Löhne des Verwaltungs- und Betriebspersonals	483'489.45		506'500.00		498'492.75	

Funktionale Gliederung	Rechnung 2018		Budget 2018*		Rechnung 2017	
	Aufwand	Ertrag	Aufwand	Ertrag	Aufwand	Ertrag
3010.09 Lohnrückerstattungen			-2'000.00		-13'915.40	
3010.10 Löhne Stadtarbeiter verrechenbar	3'171.10		2'300.00		2'520.90	
3050.00 AG-Beiträge AHV, IV, EO, ALV, FAK	35'307.52					
3052.00 AG-Beiträge für Verwaltungspersonal an PK	38'382.95					
3053.00 AG-Beiträge an Unfallversicherungen	3'825.97					
3055.00 AG-Beiträge an Krankentaggeldversicherungen	5'326.80					
3090.00 Aus- und Weiterbildung des Personals	3'693.00		7'000.00		1'690.00	
3100.00 Spiel-, Beschäftigungs- und Büromaterial	2'410.89		2'430.00		2'651.33	
3101.00 Betriebs-, Verbrauchsmaterial	3'970.23		4'030.00		4'065.67	
3103.00 Fachliteratur, Zeitschriften	27.90		30.00		25.90	
3105.00 Lebensmittel	19'788.19		19'600.00		19'034.67	
3106.00 Medizinisches Material	35.95		280.00		235.70	
3110.00 Anschaffung Büromobiliar, -maschinen und -geräte	3'320.61		4'000.00		1'888.12	
3120.00 Strom, Wasser, Heizmaterial	12'287.28		12'520.00		12'012.85	
3130.00 Porti	100.00		100.00		99.90	
3130.10 Verbandsbeiträge	522.80		1'050.00		959.35	
3130.20 Telefongebühren	1'534.10		1'700.00		1'692.60	
3134.00 Sachversicherungsprämien	101.00		150.00		101.20	
3144.00 Ord. Unterhalt Hochbauten, Gebäude	4'018.10		2'000.00		6'307.50	
3150.00 Unterhalt Büromöbel und -geräte, Schulmobiliar	48.00		100.00		129.70	
3160.00 Miete Schützengasse	24'000.00		24'000.00		24'000.00	
3170.00 Reisekosten und Spesen	1'652.35		1'150.00		1'618.36	
3180.00 Wertberichtigungen auf Forderungen	6'310.20					
3199.00 Übriger Betriebsaufwand	266.45				200.00	
3910.02 Interne Verrechnung Informatik Hardware	134.00		200.00		178.00	

Funktionale Gliederung	Rechnung 2018		Budget 2018*		Rechnung 2017	
	Aufwand	Ertrag	Aufwand	Ertrag	Aufwand	Ertrag
3910.03	34.00		50.00		565.00	
3910.04	2'456.00		4'100.00		3'164.00	
3910.21	840.76		410.00		339.24	
3910.22	495.09		410.00		245.46	
3910.23	793.97		150.00		403.91	
3930.99			80'890.00		84'424.45	
4231.00		174'806.15		145'590.00		163'785.20
4290.10		8'245.00		8'500.00		8'881.00
4309.00						495.50
4632.00		2'500.00		2'500.00		2'500.00
<b>5455</b>	<b>151'664.50</b>	<b>25'400.00</b>	<b>156'250.00</b>	<b>36'000.00</b>	<b>152'563.30</b>	<b>13'800.00</b>
<i>Nettoergebnis</i>		126'264.50		120'250.00		138'763.30
3010.00	116'505.40		123'100.00		124'830.70	
3050.00	8'874.20					
3052.00	12'382.35					
3053.00	908.55					
3055.00	1'268.50					
3090.00			500.00			
3100.00	1'947.50		2'000.00		1'949.35	
3110.00	668.00		700.00			
3171.00	500.00		1'000.00			
3180.00	1'110.00					
3636.00	7'500.00		7'500.00		5'000.00	
3930.99			21'450.00		20'783.25	
4231.00		25'400.00		36'000.00		13'800.00

Funktionale Gliederung		Rechnung 2018		Budget 2018*		Rechnung 2017	
		Aufwand	Ertrag	Aufwand	Ertrag	Aufwand	Ertrag
<b>56</b>	<b>Sozialer Wohnungsbau</b>	<b>6'353.34</b>	<b>8'524.00</b>	<b>7'880.00</b>	<b>4'000.00</b>	<b>7'566.91</b>	<b>5'371.20</b>
	<i>Nettoergebnis</i>	2'170.66			3'880.00		2'195.71
<b>560</b>	<b>Sozialer Wohnungsbau</b>	<b>6'353.34</b>	<b>8'524.00</b>	<b>7'880.00</b>	<b>4'000.00</b>	<b>7'566.91</b>	<b>5'371.20</b>
	<i>Nettoergebnis</i>	2'170.66			3'880.00		2'195.71
<b>5600</b>	<b>Standplatz Fahrende</b>	<b>6'353.34</b>	<b>8'524.00</b>	<b>7'880.00</b>	<b>4'000.00</b>	<b>7'566.91</b>	<b>5'371.20</b>
	<i>Nettoergebnis</i>	2'170.66			3'880.00		2'195.71
3010.10	Löhne Stadtarbeiter verrechenbar	2'037.60		4'000.00		4'068.90	
3050.00	AG-Beiträge AHV, IV, EO, ALV, FAK	161.60					
3052.00	AG-Beiträge für Verwaltungspersonal an PK	240.50					
3053.00	AG-Beiträge an Unfallversicherungen	51.20					
3055.00	AG-Beiträge an Krankentaggeldversicherungen	23.00					
3120.00	Strom, Wasser	265.65		1'100.00		443.25	
3134.00	Sachversicherungsprämien	11.00		50.00			
3140.00	Unterhalt Grundstücke	2'412.85		560.00		873.95	
3910.21	Interne Verrechnung Werkhof (6153)	540.23		830.00		547.55	
3910.22	Interne Verrechnung Fuhrpark (6154)	220.83		410.00		196.57	
3910.23	Interne Verrechnung Stadtgrün (6157)	388.88		150.00		654.69	
3930.99	Interne Verrechnung Sozialleistungen			780.00		782.00	
4240.00	Benützungsgebühren und Dienstleistungen		8'524.00		4'000.00		5'371.20
<b>57</b>	<b>Sozialhilfe und Asylwesen</b>	<b>36'878'028.96</b>	<b>27'632'796.52</b>	<b>38'256'150.00</b>	<b>29'709'520.00</b>	<b>13'846'545.57</b>	<b>4'629'194.83</b>
	<i>Nettoergebnis</i>		9'245'232.44		8'546'630.00		9'217'350.74
<b>572</b>	<b>Wirtschaftliche Hilfe</b>	<b>36'878'028.96</b>	<b>27'632'796.52</b>	<b>38'256'150.00</b>	<b>29'709'520.00</b>	<b>13'846'545.57</b>	<b>4'629'194.83</b>
	<i>Nettoergebnis</i>		9'245'232.44		8'546'630.00		9'217'350.74
<b>5720</b>	<b>Gesetzliche wirtschaftliche Hilfe</b>	<b>9'222'916.74</b>		<b>8'490'160.00</b>		<b>9'168'024.14</b>	
	<i>Nettoergebnis</i>		9'222'916.74		8'490'160.00		9'168'024.14

Funktionale Gliederung	Rechnung 2018		Budget 2018*		Rechnung 2017	
	Aufwand	Ertrag	Aufwand	Ertrag	Aufwand	Ertrag
3611.00 Sozialhilfestatistik (BFS)	4'101.35		3'120.00		4'101.35	
3632.00 Beitrag an Sozialregion für gesetzliche Sozialhilfe	7'089'657.33		6'152'040.00			
3632.01 Beitrag an Sozialregion SDOL für ungedeckte Verwaltungskosten	2'129'158.06		2'335'000.00		9'163'922.79	
<b>5721 Freiwillige wirtschaftliche Hilfe</b>	<b>22'315.70</b>		<b>56'470.00</b>		<b>49'326.60</b>	
<i>Nettoergebnis</i>		22'315.70		56'470.00		49'326.60
3636.00 Beitrag an ISG für Sprachkurse zur Förderung der Integration			6'500.00			
3636.10 Beiträge an Vereine, Beratungsinstitutionen	22'315.70		22'620.00		21'984.20	
3636.65 Beitrag Fachstelle Case-Management			27'350.00		27'342.40	
<b>5722 Sonderrechnung SDOL Grenchen</b>	<b>17'207'498.99</b>	<b>17'207'498.99</b>	<b>19'470'000.00</b>	<b>19'470'000.00</b>		
<i>Nettoergebnis</i>						
3637.10 Sozialhilferechtliche Unterstützung Regelsozialhilfe	15'293'851.72		17'000'000.00			
3637.11 Sozialhilferechtliche Unterstützung Asyl	936'277.62		800'000.00			
3637.12 Sozialhilferechtliche Unterstützung Flüchtlinge	977'369.65		1'670'000.00			
4260.30 Rückerstattungen Regelsozialhilfe		4'590'249.90		5'000'000.00		
4260.31 Rückerstattungen Asylwesen		17'550.02		20'000.00		
4260.32 Rückerstattungen Flüchtlingswesen		96'950.29		100'000.00		
4611.31 Kantonsbeitrag Asylwesen		918'727.60		580'000.00		
4611.32 Kantonsbeitrag Flüchtlingswesen		880'419.36		1'570'000.00		
4612.10 Gemeindebeitrag		7'089'656.95		6'152'040.00		
4632.10 Beitrag aus interkommunalem Lastenausgleich		3'613'944.87		6'047'960.00		
<b>5723 Sonderrechnung SDOL Bettlach</b>	<b>2'871'557.25</b>	<b>2'871'557.25</b>	<b>2'634'080.00</b>	<b>2'634'080.00</b>		
<i>Nettoergebnis</i>						

Funktionale Gliederung	Rechnung 2018		Budget 2018*		Rechnung 2017	
	Aufwand	Ertrag	Aufwand	Ertrag	Aufwand	Ertrag
3632.10	631'409.46		574'080.00			
3637.10	1'767'381.40		1'600'000.00			
3637.11	264'036.34		180'000.00			
3637.12	208'730.05		280'000.00			
4260.30		367'506.75		400'000.00		
4260.31		5'951.24		2'000.00		
4260.32		28'213.20		15'000.00		
4611.31		258'085.10		178'000.00		
4611.32		180'516.85		265'000.00		
4612.10		2'031'284.11		1'774'080.00		
<b>5724</b>	<b>2'075'629.31</b>	<b>2'075'629.31</b>	<b>1'695'440.00</b>	<b>1'695'440.00</b>		
<i>Nettoergebnis</i>						
3632.10	731'885.45		455'440.00			
3637.10	1'024'376.16		900'000.00			
3637.11	234'439.15		140'000.00			
3637.12	84'928.55		200'000.00			
4260.30		343'234.50		130'000.00		
4260.31		9'086.93		1'000.00		
4260.32		7'965.20		20'000.00		
4611.31		225'352.22		139'000.00		
4611.32		76'963.35		180'000.00		
4612.10		1'413'027.11		1'225'440.00		
<b>5725</b>	<b>902'199.80</b>	<b>902'199.80</b>	<b>823'600.00</b>	<b>823'600.00</b>		
<i>Nettoergebnis</i>						



Funktionale Gliederung	Rechnung 2018		Budget 2018*		Rechnung 2017	
	Aufwand	Ertrag	Aufwand	Ertrag	Aufwand	Ertrag
3632.10 Beitrag an interkommunalen Lastenausgleich	519'487.10		463'600.00			
3637.10 Sozialhilferechtliche Unterstützung Regelsozialhilfe	157'730.10		100'000.00			
3637.11 Sozialhilferechtliche Unterstützung Asyl	143'306.95		160'000.00			
3637.12 Sozialhilferechtliche Unterstützung Flüchtlinge	81'675.65		100'000.00			
4260.30 Rückerstattungen Regelsozialhilfe		47'882.45		20'000.00		
4260.31 Rückerstattungen Asylwesen		5'710.10				
4260.32 Rückerstattungen Flüchtlingswesen		476.70		5'000.00		
4611.31 Kantonsbeitrag Asylwesen		137'596.85		160'000.00		
4611.32 Kantonsbeitrag Flüchtlingswesen		81'198.95		95'000.00		
4612.10 Gemeindebeitrag		629'334.75		543'600.00		
<b>5726 Soziale Dienste Oberer Leberberg SDOL SF</b>	<b>4'575'911.17</b>	<b>4'575'911.17</b>	<b>5'086'400.00</b>	<b>5'086'400.00</b>	<b>4'629'194.83</b>	<b>4'629'194.83</b>
<i>Nettoergebnis</i>						
3000.00 Löhne Tag- und Sitzungsgelder an Behörden und Kommissionen	5'400.00		5'000.00		5'400.00	
3010.00 Löhne Support	802'107.85		878'500.00		832'103.95	
3010.05 Löhne Sozialversicherungen	226'936.00		275'100.00		248'456.95	
3010.06 Löhne Sozialdienst und Kindes- und Erwachsenenschutz	2'040'660.00		2'213'800.00		2'087'266.20	
3010.07 Löhne Asylwesen	44'147.90		59'000.00		38'159.65	
3010.08 Entschädigungen Mandatsträger und Pflegeeltern	129'264.20		120'000.00		120'012.50	
3010.09 Lohnrückerstattungen	-70'300.95		-20'000.00		-93'333.65	
3010.10 Löhne Stadtarbeiter verrechenbar					143.60	
3050.00 AG-Beiträge AHV, IV, EO, ALV, FAK	248'136.26					
3052.00 AG-Beiträge für Verwaltungspersonal an PK	325'158.15					
3053.00 AG-Beiträge an Unfallversicherungen	21'809.94					

Funktionale Gliederung	Rechnung 2018		Budget 2018*		Rechnung 2017	
	Aufwand	Ertrag	Aufwand	Ertrag	Aufwand	Ertrag
3055.00 AG-Beiträge an Krankentaggeldversicherungen	33'295.50					
3090.00 Aus- und Weiterbildung des Personals	28'535.80		30'000.00		16'542.20	
3091.00 Personalrekrutierung			2'500.00		199.80	
3100.00 Büromaterial	19'029.77		25'000.00		18'862.98	
3101.00 Betriebs-, Verbrauchsmaterial (BD)	3'346.50		3'000.00		3'135.40	
3102.00 Drucksachen, Publikationen	922.70		3'900.00		835.40	
3103.00 Fachliteratur, Zeitschriften	1'970.90		2'900.00		2'415.04	
3110.00 Anschaffung Büromobiliar, -maschinen und geräte	8'138.50		15'000.00		13'229.55	
3111.00 Anschaffung Maschinen, Geräte (BD)	119.90		700.00		395.10	
3113.00 Anschaffung Hardware	30'276.50		29'750.00		12'128.05	
3120.00 Strom, Wasser	5'373.20		5'300.00		5'137.55	
3130.00 Porti	31'348.50		32'800.00		32'196.90	
3130.10 Verbandsbeiträge	5'718.00		6'000.00		5'718.00	
3130.20 Telefongebühren	14'970.20		16'000.00		14'346.45	
3130.25 Internet/Kabelanschlussgebühren	171.50					
3130.31 Entschädigung privater Amtsvormünder	99'415.60		80'000.00		115'765.95	
3132.00 Honorare für Gutachten und Dienstleistungen	22'573.25		20'000.00		38'130.40	
3132.01 Revision SDOL	3'500.00		3'500.00		3'499.20	
3132.02 Honorare für Supervision	7'281.00		8'000.00		8'609.85	
3132.03 Honorare Revisionen KES	27'907.50		35'000.00		32'012.50	
3132.04 Honorare für Leistungsaufträge mit Dritten	11'960.00		86'000.00		15'288.70	
3132.05 Honorar Netzwerk Arbeitsamt	42'000.00		42'000.00		28'000.00	
3132.06 Honorar für Projektarbeiten Dritter	25'563.30					
3133.00 Informatik-Nutzungsaufwand	387.70		4'000.00		839.70	
3134.00 Sachversicherungsprämien	832.00					
3134.50 Selbstbehalte aus Schadenereignissen	1'323.30					
3144.00 Ord. Unterhalt Hochbauten, Gebäude	1'233.60		3'000.00		338.60	

Funktionale Gliederung	Rechnung 2018		Budget 2018*		Rechnung 2017	
	Aufwand	Ertrag	Aufwand	Ertrag	Aufwand	Ertrag
3150.00	641.95		1'200.00		721.80	
3153.00			100.00		63.70	
3158.00	32'973.15		35'000.00		32'010.40	
3160.00	181'526.75		183'500.00		182'287.40	
3161.00	2'525.59		7'000.00		5'122.75	
3170.00	13'886.40		14'300.00		11'956.77	
3199.00	2'596.11		4'000.00		3'225.35	
3199.01			5'000.00			
3300.00	32'959.65		45'500.00		32'959.66	
3637.00	16'070.85		20'000.00		13'114.95	
3910.02	2'883.00		3'700.00		5'495.00	
3910.03	728.00		1'200.00		12'142.00	
3910.04	51'085.65		88'450.00		71'587.50	
3910.21					19.33	
3930.00	37'520.00		37'500.00		37'340.00	
3930.99						
4210.00		123'660.20	654'200.00	75'000.00	6'15'311.70	165'753.10
4390.00		19'859.76				
4611.00		249'042.00		235'000.00		237'255.59
4611.01		26'350.00		35'000.00		25'000.00
4612.00		3'460'065.21		3'889'070.00		3'694'636.39
4631.00		211'500.00		288'000.00		129'000.00
4632.00		485'434.00		564'330.00		377'549.75
<b>59</b>	<b>100.00</b>		<b>1'000.00</b>		<b>100.00</b>	
Nettoergebnis		100.00		1'000.00		100.00

Funktionale Gliederung		Rechnung 2018		Budget 2018*		Rechnung 2017	
		Aufwand	Ertrag	Aufwand	Ertrag	Aufwand	Ertrag
592	Hilfsaktionen im Inland <i>Nettoergebnis</i>	100.00	100.00	1'000.00	1'000.00	100.00	100.00
5920	Hilfsaktionen im Inland <i>Nettoergebnis</i>	100.00	100.00	1'000.00	1'000.00	100.00	100.00
3636.00	Inlandhilfe						
6	<b>VERKEHR</b> <i>Nettoergebnis</i>	9'432'190.12	2'235'915.89	7'071'160.00	2'092'760.00	6'948'323.37	2'098'983.52
61	Strassenverkehr <i>Nettoergebnis</i>	7'309'376.82	7'196'274.23	4'870'970.00	4'978'400.00	4'826'084.53	4'849'339.85
613	Kantonsstrassen <i>Nettoergebnis</i>	77'905.36	95'888.50	95'660.00	95'800.00	78'454.24	115'874.10
6130	Kantonsstrassen <i>Nettoergebnis</i>	17'983.14	95'888.50	140.00	95'800.00	37'419.86	115'874.10
3010.10	Löhne Stadtarbeiter verrechenbar	30'018.10		53'200.00		50'759.00	
3050.00	AG-Beiträge AHV, IV, EO, ALV, FAK	2'380.80					
3052.00	AG-Beiträge für Verwaltungspersonal an PK	3'543.70					
3053.00	AG-Beiträge an Unfallversicherungen	753.60					
3055.00	AG-Beiträge an Krankentaggeldversicherungen	339.00					
3101.00	Betriebs-, Verbrauchsmaterial	1'003.20		1'000.00		1'166.00	
3120.10	Entsorgungskosten	4'264.20		8'000.00		5'275.95	
3161.00	Mieten, Benützungskosten Anlagen	2'569.70		6'560.00		5'499.35	
3300.00	Abschreibungen Kantonsstrassen	1'872.00		2'200.00		473.68	
3631.00	Beiträge an den Kanton	16'456.25					
3910.21	Interne Verrechnung Werkhof (6153)	7'958.76		10'270.00		4'141.15	
3910.22	Interne Verrechnung Fuhrpark (6154)	3'827.48		2'810.00		2'371.83	
3910.23	Interne Verrechnung Stadtgrün (6157)	2'918.57		1'290.00		2'853.28	
3930.99	Interne Verrechnung Sozialleistungen			10'330.00		5'914.00	

Funktionale Gliederung		Rechnung 2018		Budget 2018*		Rechnung 2017	
		Aufwand	Ertrag	Aufwand	Ertrag	Aufwand	Ertrag
4611.00	Entschädigungen vom Kanton		95'888.50		95'800.00		19'985.60
4611.01	Entschädigung Kanton für Unterhalt Kantonsstrassen						95'888.50
<b>615</b>	<b>Gemeindestrassen</b>	<b>7'231'471.46</b>	<b>2'057'357.99</b>	<b>4'775'310.00</b>	<b>1'900'980.00</b>	<b>4'747'630.29</b>	<b>1'887'178.52</b>
	<i>Nettoergebnis</i>		<i>5'174'113.47</i>		<i>2'874'330.00</i>		<i>2'860'451.77</i>
<b>6150</b>	<b>Gemeindestrassen</b>	<b>5'292'812.38</b>	<b>69'960.30</b>	<b>3'121'770.00</b>	<b>68'970.00</b>	<b>2'856'743.53</b>	<b>194'550.40</b>
	<i>Nettoergebnis</i>		<i>5'222'852.08</i>		<i>3'052'800.00</i>		<i>2'662'193.13</i>
3010.10	Löhne Stadtarbeiter verrechenbar	835'284.20		1'152'800.00		877'555.30	
3050.00	AG-Beiträge AHV, IV, EO, ALV, FAK	66'247.10					
3052.00	AG-Beiträge für Verwaltungspersonal an PK	98'605.80					
3053.00	AG-Beiträge an Unfallversicherungen	20'968.60					
3055.00	AG-Beiträge an Krankentaggeldversicherungen	9'433.20					
3101.00	Betriebs-, Verbrauchsmaterial	153'422.20		145'000.00		140'941.72	
3101.01	Treibstoffe	24'236.10				17'103.40	
3101.02	Signalisations-, Markiermaterial	50'365.65		50'000.00		48'017.45	
3120.00	Strom öffentliche Beleuchtung	144'310.95		158'800.00		144'682.45	
3120.10	Entsorgungskosten	95'630.20		95'910.00		94'941.65	
3132.00	Honorare externe Berater, Gutachter, Fachexperten etc.	3'130.85		5'000.00		30'758.40	
3134.00	Sachversicherungsprämien	18'17.60		2'850.00		2'839.75	
3134.50	Selbstbehalte aus Schadenereignissen	547.10					
3137.00	Verkehrsabgaben	1'756.00		1'500.00		1'626.00	
3141.00	Unterhalt Strassen, Trottoire, Bushaltestellen	71'938.60		50'000.00		284'241.10	
3141.01	Strassenmarkierungen Dritter	15'656.35		16'000.00		16'065.65	
3151.00	Unterhalt Apparate, Maschinen, Geräte, Fahrzeuge, Werkzeuge	20'467.80		12'220.00		22'590.06	
3151.01	Unterhalt Signalanlagen	4'256.05		8'000.00		6'400.25	



Funktionale Gliederung	Rechnung 2018		Budget 2018*		Rechnung 2017	
	Aufwand	Ertrag	Aufwand	Ertrag	Aufwand	Ertrag
3050.00 AG-Beiträge AHV, IV, EO, ALV, FAK Verwaltungskosten	2'344.40					
3052.00 AG-Beiträge für Verwaltungspersonal an PK	3'489.50					
3053.00 AG-Beiträge an Unfallversicherungen	742.00					
3055.00 AG-Beiträge an Krankentaggeldversicherungen	333.80		1'000.00		313.65	
3100.00 Büromaterial			8'600.00		2'392.80	
3101.00 Betriebs-, Verbrauchsmaterial			130.00		8'030.80	
3101.01 Betriebs- und Verbrauchsmaterial für Signalisation und Markierung	8'013.83					
3102.00 Drucksachen, Publikationen						
3113.00 Anschaffung Hardware, Parkingcard	1'300.00				10'948.20	
3130.10 Bank-, PC-Gebühren	3'744.35		5'000.00		4'161.68	
3133.00 Informatik-Nutzungsaufwand	8'851.86					
3134.00 Sachversicherungsprämien			4'980.00		49.60	
3141.00 Parkplatzmarkierungen Dritter	4'587.05		3'500.00		64.85	
3144.00 Ordentlicher Unterhalt Parkplätze	3'249.77					
3151.00 Unterhalt Parkuhren, Ticketautomaten	23'799.21		30'000.00		12'439.90	
3160.00 Pacht MMM	17'186.64		16'760.00		17'671.40	
3160.01 Miete Parkplätze	58'183.00		58'180.00		58'183.00	
3199.00 Übriger Betriebsaufwand	0.05					
3199.10 Rückbuchung Vorsteuer MWST	10'160.48		28'000.00		2'047.39	
3500.00 Einlagen in Spezialfinanzierungen FK	88'419.00		20'000.00			
3910.11 Interne Verrechnung Stadtpolizei	143'500.00		143'500.00		143'500.00	
3910.21 Interne Verrechnung Werkhof (6153)	7'837.13		8'260.00		2'870.25	
3910.22 Interne Verrechnung Fuhrpark (6154)	2'053.57		5'130.00		1'147.79	
3910.23 Interne Verrechnung Stadtgrün (6157)	2'109.31		910.00		1'387.61	
3930.99 Interne Verrechnung Sozialleistungen			8'020.00		4'099.00	
3940.00 Interne Verrechnung Zinsen (9610.4940.00)					24'000.00	
4200.00 Ersatzabgaben für Parkplätze	88'419.00			20'000.00		-28'182.00

Funktionale Gliederung	Rechnung 2018		Budget 2018*		Rechnung 2017	
	Aufwand	Ertrag	Aufwand	Ertrag	Aufwand	Ertrag
4309.00		266.00				2'000.00
	Übriger betrieblicher Ertrag					
4470.00		13'050.00		13'000.00		13'211.10
	Pacht- und Mietzinse Liegenschaften VV					
4470.01		488'991.79		631'000.00		514'010.95
	Parkgebühren					
4470.02		34'373.28		33'510.00		35'342.80
	Parkgebühren Parkhaus MMM (MWST-pflichtig)					
4470.03		56'264.12		60'000.00		59'643.30
	Parkgebühren (MWST-pflichtig)					
<b>6152</b>		<b>248'794.63</b>		<b>218'670.00</b>		<b>519'412.30</b>
	<b>Winterdienst</b>					
	<i>Nettoergebnis</i>	213'161.33		195'670.00		482'315.05
3010.10		84'330.50		79'100.00		205'091.90
	Löhne Stadtarbeiter verrechenbar					
3049.00		4'204.80		11'500.00		11'946.20
	Pikettenschädigung					
3050.00		8'897.65				
	AG-Beiträge AHV, IV, EO, ALV, FAK					
	Verwaltungskosten					
3052.00		9'955.30				
	AG-Beiträge für Verwaltungspersonal an PK					
3053.00		2'726.40				
	AG-Beiträge an Unfallversicherungen					
3055.00		985.40				
	AG-Beiträge an Krankentaggeldversicherungen					
3101.00		21'943.45		17'090.00		46'133.10
	Betriebs-, Verbrauchsmaterial, Salz					
3101.01				100.00		
	Treibstoffe					
3111.00						13'033.10
	Anschaffung Maschinen, Geräte,					
3130.20				5'200.00		
	Telefongebühren					
3130.31		33'831.47		20'360.00		68'767.17
	Schneeräumung, Schnee- und Glatteismeldungen					
3137.00		478.20		2'870.00		302.00
	Verkehrsabgaben					
3151.00		2'901.95				7'576.35
	Unterhalt Apparate, Maschinen, Geräte, Fahrzeuge, Werkzeuge					
3632.00		34'705.83		40'000.00		55'218.76
	Schneeräumung Grenchenbergstrasse					
3910.21		22'358.73		11'800.00		27'598.99
	Interne Verrechnung Werkhof (6153)					
3910.22		21'474.95		15'070.00		41'695.38
	Interne Verrechnung Fuhrpark (6154)					



Funktionale Gliederung	Rechnung 2018		Budget 2018*		Rechnung 2017	
	Aufwand	Ertrag	Aufwand	Ertrag	Aufwand	Ertrag
3910.23			230.00			
3930.99			15'350.00		42'049.35	1'111.65
4240.00						1'000.00
4250.00						
4260.00		3'816.85				19'985.60
4611.00		16'816.45		8'000.00		
4612.00		15'000.00		15'000.00		15'000.00
<b>6153</b>	<b>Werkhof</b>	<b>782'714.92</b>	<b>639'720.00</b>	<b>639'720.00</b>	<b>626'927.79</b>	<b>629'947.79</b>
	<i>Nettoergebnis</i>				3'020.00	
3010.00	Löhne des Verwaltungs- und Betriebspersonals	85'500.35				
3010.09	Lohnrückerstattungen	-61'368.75		-20'000.00	-48'813.35	
3010.10	Löhne Stadtarbeiter verrechenbar	457'693.25		353'900.00	422'376.25	
3010.11	Löhne Stadtarbeiter nicht verrechenbar			20'000.00		
3049.00	Übrige Zulagen	14'843.15				
3050.00	AG-Beiträge AHV, IV, EO, ALV, FAK Verwaltungskosten	31'432.80				
3052.00	AG-Beiträge für Verwaltungspersonal an PK	7'832.40				
3053.00	AG-Beiträge an Unfallversicherungen	9'949.20				
3055.00	AG-Beiträge an Krankentaggeldversicherungen	4'475.90				
3090.00	Aus- und Weiterbildung des Personals	3'766.30		9'000.00	4'050.40	
3099.00	Übriger Personalaufwand	359.90			1'035.00	
3100.00	Büromaterial	1'549.60		1'600.00	1'276.45	
3101.00	Betriebs-, Verbrauchsmaterial	8'863.55		9'000.00	8'548.94	
3101.01	Treibstoffe	1'201.40		1'400.00	1'180.25	



Funktionale Gliederung		Rechnung 2018		Budget 2018*		Rechnung 2017	
		Aufwand	Ertrag	Aufwand	Ertrag	Aufwand	Ertrag
4312.10	Aktivierbare Eigenleistungen						167'601.69
4471.00	Mietertrag des eigenen Personals		12'408.00		13'000.00		12'608.00
4631.00	Beiträge vom Kanton, Unterhalt Tankstelle		7'000.00				
4910.21	Interne Verrechnungen Werkhof		758'293.67		620'220.00		445'266.45
<b>6154</b>	<b>Fuhrpark</b>	<b>299'463.68</b>	<b>299'463.68</b>	<b>345'000.00</b>	<b>345'000.00</b>	<b>286'849.68</b>	<b>286'497.06</b>
	<i>Nettoergebnis</i>						352.62
3010.10	Löhne Stadtarbeiter verrechenbar	79'383.60		80'400.00		86'305.10	
3050.00	AG-Beiträge AHV, IV, EO, ALV, FAK Verwaltungskosten	6'296.00					
3052.00	AG-Beiträge für Verwaltungspersonal an PK	9'371.30					
3053.00	AG-Beiträge an Unfallversicherungen	1'992.80					
3055.00	AG-Beiträge an Krankentaggeldversicherungen	896.50					
3101.00	Betriebs-, Verbrauchsmaterial	2'086.20					
3101.01	Treibstoffe	48'334.15		52'000.00		54'242.20	
3130.30	Dienstleistungen Dritter			25'000.00			
3132.00	Honorare externe Berater, Gutachter, Fachexperten etc.	16'909.33					
3134.00	Sachversicherungsprämien	20'462.90		23'000.00		22'955.90	
3134.50	Selbstbehalte aus Schadenereignissen	1'500.00				4'020.90	
3137.00	Verkehrsabgaben	22'540.65		25'600.00		24'452.75	
3151.00	Unterhalt Apparate, Maschinen, Geräte, Fahrzeuge, Werkzeuge	76'754.47		90'000.00		64'496.61	
3161.00	Miete Geräte, Fahrzeuge					1'000.00	
3300.00	Abschreibungen Fuhrpark	12'935.78		33'400.00		12'790.12	
3930.99	Interne Verrechnung Sozialleistungen			15'600.00		16'586.10	
4240.00	Benützungsgebühren und Dienstleistungen				10'000.00		16'432.30

Funktionale Gliederung	Rechnung 2018		Budget 2018*		Rechnung 2017	
	Aufwand	Ertrag	Aufwand	Ertrag	Aufwand	Ertrag
4250.00 Verkäufe		5'000.00				
4309.00 Übriger betrieblicher Ertrag		14'543.25				
4312.10 Aktivierbare Eigenleistungen				10'000.00		
4411.00 Gewinn aus Verkäufen von Sachanlagen FV				5'000.00		
4910.22 Interne Verrechnungen Fuhrpark		279'920.43		320'000.00		270'064.76
<b>6157 Stadtgrün</b>	<b>169'820.65</b>	<b>169'820.65</b>	<b>64'830.00</b>	<b>64'830.00</b>	<b>139'844.72</b>	<b>139'844.72</b>
<i>Nettoergebnis</i>						
3010.10 Löhne Stadtarbeiter verrechenbar	110'032.85		21'000.00		97'633.20	
3050.00 AG-Beiträge AHV, IV, EO, ALV, FAK Verwaltungskosten	8'690.60					
3052.00 AG-Beiträge für Verwaltungspersonal an PK	12'515.40					
3053.00 AG-Beiträge an Unfallversicherungen	2'753.45					
3055.00 AG-Beiträge an Krankentaggeldversicherungen	1'237.80					
3090.00 Aus- und Weiterbildung des Personals	3'781.45		7'300.00		5'826.70	
3101.01 Treibstoffe	3'075.10		3'500.00		3'448.55	
3111.00 Anschaffung Maschinen, Geräte, Fahrzeuge	18'000.00		18'000.00		5'470.80	
3134.50 Selbstbehalte aus Schadenereignissen	2'536.35					
3137.00 Verkehrsabgaben	241.00				291.00	
3151.00 Unterhalt Apparate, Maschinen, Geräte, Fahrzeuge, Werkzeuge	4'066.65		4'800.00		3'804.87	
3158.00 Unterhalt Software			1'800.00			
3910.02 Interne Verrechnung Informatik Hardware	134.00		200.00		178.00	
3910.03 Interne Verrechnung Informatik Software	34.00		50.00		565.00	
3910.04 Interne Verrechnung Informatik Allgemein	2'722.00		4'100.00		3'863.50	
3930.99 Interne Verrechnung Sozialleistungen			4'080.00		18'763.10	

Funktionale Gliederung		Rechnung 2018		Budget 2018*		Rechnung 2017	
		Aufwand	Ertrag	Aufwand	Ertrag	Aufwand	Ertrag
4312.10	Aktivierbare Eigenleistungen				10'000.00		
4910.23	Interne Verrechnungen Stadtgrün		169'820.65		54'830.00		139'844.72
<b>6158</b>	<b>Werkstatt</b>	<b>18'400.95</b>	<b>18'400.95</b>	<b>1'950.00</b>	<b>1'950.00</b>	<b>3'215.15</b>	<b>3'215.15</b>
	<i>Nettoergebnis</i>						
3010.10	Löhne Stadtarbeiter verrechenbar	3'457.20		800.00		996.10	
3050.00	AG-Beiträge AHV, IV, EO, ALV, FAK Verwaltungskosten	274.20					
3052.00	AG-Beiträge für Verwaltungspersonal an PK	408.10					
3053.00	AG-Beiträge an Unfallversicherungen	86.80					
3055.00	AG-Beiträge an Krankentaggeldversicherungen	39.00					
3111.00	Anschaffung Maschinen, Geräte, Fahrzeuge	12'665.60				1'051.75	
3151.00	Unterhalt Apparate, Maschinen, Geräte, Fahrzeuge, Werkzeuge	1'470.05		1'000.00		975.90	
3930.99	Interne Verrechnung Sozialleistungen			150.00		191.40	
4240.00	Benützungsgebühren und Dienstleistungen		1'974.45				
4910.24	Interne Verrechnungen Werkstatt		16'426.50		1'950.00		3'215.15
<b>62</b>	<b>Öffentlicher Verkehr</b>	<b>2'074'700.00</b>	<b>82'669.40</b>	<b>2'158'510.00</b>	<b>95'980.00</b>	<b>2'057'081.00</b>	<b>95'930.90</b>
	<i>Nettoergebnis</i>		1'992'030.60		2'062'530.00		1'961'150.10
<b>623</b>	<b>Agglomerationsverkehr</b>	<b>114'103.00</b>	<b>12'669.40</b>	<b>123'200.00</b>	<b>11'980.00</b>	<b>127'008.00</b>	<b>11'930.90</b>
	<i>Nettoergebnis</i>		101'433.60		111'220.00		115'077.10
<b>6230</b>	<b>Agglomerationsverkehr</b>	<b>114'103.00</b>	<b>12'669.40</b>	<b>123'200.00</b>	<b>11'980.00</b>	<b>127'008.00</b>	<b>11'930.90</b>
	<i>Nettoergebnis</i>		101'433.60		111'220.00		115'077.10
3634.01	Defizitbeitrag an BGU Berglinie 38	95'000.00		95'000.00		95'000.00	
3634.02	Defizitbeitrag an BGU Linie 27 Staad	11'410.00		14'000.00		11'659.00	
3634.03	Beitrag an Nachtbus						18'268.00
3634.04	Beitrag an Ruf taxi Zeigweg	3'493.00		10'000.00		2'081.00	

Funktionale Gliederung	Rechnung 2018		Budget 2018*		Rechnung 2017	
	Aufwand	Ertrag	Aufwand	Ertrag	Aufwand	Ertrag
3634.05	4'200.00		4'200.00			
4240.03		1'000.00				
4632.00		11'669.40			11'980.00	11'930.90
<b>629</b>	<b>1'960'597.00</b>	<b>70'000.00</b>	<b>2'035'310.00</b>	<b>84'000.00</b>	<b>1'930'073.00</b>	<b>84'000.00</b>
<i>Nettoergebnis</i>		1'890'597.00		1'951'310.00		1'846'073.00
<b>6290</b>	<b>1'960'597.00</b>	<b>70'000.00</b>	<b>2'035'310.00</b>	<b>84'000.00</b>	<b>1'930'073.00</b>	<b>84'000.00</b>
<i>Nettoergebnis</i>		1'890'597.00		1'951'310.00		1'846'073.00
3130.31		70'000.00		84'000.00		84'000.00
3631.00	1'872'813.00		1'931'510.00		1'846'073.00	
3634.03	17'784.00		19'800.00			
4250.00		70'000.00		84'000.00		84'000.00
<b>63</b>	<b>48'113.30</b>		<b>41'680.00</b>		<b>65'157.84</b>	
<i>Nettoergebnis</i>		48'113.30		41'680.00		65'157.84
<b>631</b>	<b>8'113.30</b>		<b>1'680.00</b>		<b>5'157.84</b>	
<i>Nettoergebnis</i>		8'113.30		1'680.00		5'157.84
<b>6310</b>	<b>8'113.30</b>		<b>1'680.00</b>		<b>5'157.84</b>	
<i>Nettoergebnis</i>		8'113.30		1'680.00		5'157.84
3010.10	4'286.00		700.00		3'556.30	
3050.00	339.90					
3052.00	506.00					
3053.00	107.60					
3055.00	48.40					
3149.00	500.00		500.00		121.65	
3910.21	1'136.35		180.00		478.57	
3910.22	441.74		170.00		216.84	
3910.23	747.31				100.98	
3930.99			130.00		683.50	

Funktionale Gliederung		Rechnung 2018		Budget 2018*		Rechnung 2017	
		Aufwand	Ertrag	Aufwand	Ertrag	Aufwand	Ertrag
<b>632</b>	<b>Luft- und Raumfahrt</b>	<b>40'000.00</b>		<b>40'000.00</b>		<b>60'000.00</b>	
	<i>Nettoergebnis</i>		40'000.00		40'000.00		60'000.00
<b>6320</b>	<b>Luftfahrt</b>	<b>40'000.00</b>		<b>40'000.00</b>		<b>60'000.00</b>	
	<i>Nettoergebnis</i>		40'000.00		40'000.00		60'000.00
3635.00	Beitrag an Regionalflughafen Grenchen	40'000.00		40'000.00		60'000.00	
<b>7</b>	<b>UMWELTSCHUTZ UND RAUMORDNUNG</b>	<b>6'349'034.04</b>	<b>5'303'232.52</b>	<b>6'174'250.00</b>	<b>4'986'340.00</b>	<b>6'602'869.60</b>	<b>5'468'711.85</b>
	<i>Nettoergebnis</i>		1'045'801.52		1'187'910.00		1'134'157.75
<b>72</b>	<b>Abwasserbeseitigung</b>	<b>3'256'253.49</b>	<b>3'221'938.33</b>	<b>3'127'750.00</b>	<b>3'088'800.00</b>	<b>3'388'418.47</b>	<b>3'364'405.15</b>
	<i>Nettoergebnis</i>		34'315.16		38'950.00		24'013.32
<b>720</b>	<b>Abwasserbeseitigung</b>	<b>3'256'253.49</b>	<b>3'221'938.33</b>	<b>3'127'750.00</b>	<b>3'088'800.00</b>	<b>3'388'418.47</b>	<b>3'364'405.15</b>
	<i>Nettoergebnis</i>		34'315.16		38'950.00		24'013.32
<b>7200</b>	<b>Öffentliche Toiletten</b>	<b>34'315.16</b>		<b>38'950.00</b>		<b>24'013.32</b>	
	<i>Nettoergebnis</i>		34'315.16		38'950.00		24'013.32
3010.10	Löhne Stadtarbeiter verrechenbar	18'382.80		17'700.00		14'224.90	
3050.00	AG-Beiträge AHV, IV, EO, ALV, FAK	1'458.00					
	Verwaltungskosten						
3052.00	AG-Beiträge für Verwaltungspersonal an PK	2'170.10					
3053.00	AG-Beiträge an Unfallversicherungen	461.50					
3055.00	AG-Beiträge an Krankentaggeldversicherungen	207.60					
3101.00	Betriebs-, Verbrauchsmaterial	449.65		660.00		133.70	
3120.00	Strom, Wasser	1'043.95		690.00		769.65	
3134.00	Sachversicherungsprämien	258.55		300.00		252.45	
3144.00	Ord. Unterhalt Hochbauten, Gebäude	2'297.10		2'500.00		1'327.05	
3910.21	Interne Verrechnung Werkhof (6153)	4'873.87		3'660.00		1'914.23	
3910.22	Interne Verrechnung Fuhrpark (6154)	2'559.73		4'650.00		2'106.65	
3910.23	Interne Verrechnung Stadtgrün (6157)	152.31		8'790.00		550.99	
3930.99	Interne Verrechnung Sozialleistungen					2'733.70	

Funktionale Gliederung	Rechnung 2018		Budget 2018*		Rechnung 2017	
	Aufwand	Ertrag	Aufwand	Ertrag	Aufwand	Ertrag
<b>7201 Abwasserbeseitigung SF</b>	<b>3'221'938.33</b>	<b>3'221'938.33</b>	<b>3'088'800.00</b>	<b>3'088'800.00</b>	<b>3'364'405.15</b>	<b>3'364'405.15</b>
<i>Nettoergebnis</i>						
3010.10 Löhne Stadtarbeiter verrechenbar	80'584.80		98'600.00		60'261.10	
3050.00 AG-Beiträge AHV, IV, EO, ALV, FAK Verwaltungskosten	6'391.30					
3052.00 AG-Beiträge für Verwaltungspersonal an PK	9'513.10					
3053.00 AG-Beiträge an Unfallversicherungen	2'023.00					
3055.00 AG-Beiträge an Krankentaggeldversicherungen	910.10					
3101.00 Betriebs-, Verbrauchsmaterial	25'100.39		40'000.00		32'962.89	
3111.00 Anschaffung Maschinen, Geräte,	2'168.75		5'000.00		2'480.30	
3120.00 Energie Abwasseranlagen	19'880.20		25'000.00		21'273.80	
3120.10 Entsorgungskosten	29.99		800.00		900.45	
3130.00 Porti					1'178.65	
3130.20 Telefongebühren	3'605.56		4'000.00		2'340.85	
3130.22 EDV-Service, Nachführungen	56'935.10		60'000.00		63'231.30	
3130.30 Dienstleistungen SWG	20'424.10		20'000.00		19'852.90	
3131.00 Honorare für Studien und Projektarbeiten	134'755.30		135'000.00		29'180.10	
3134.00 Versicherung Pumpwerke	4'682.90		4'650.00		4'640.80	
3134.50 Selbstbehalte aus Schadenereignissen	1'000.00					
3143.00 Unterhalt übrige Tiefbauten Altsystem					2'12'364.19	
3143.02 Unterhalt übrige Tiefbauten	239'631.69		240'000.00			
3151.00 Unterhalt Apparate, Maschinen, Geräte, Fahrzeuge, Werkzeuge	1'596.10		2'000.00		1'425.75	
3161.00 Mieten, Benützungskosten Mobilien			2'000.00			
3199.00 Übriger Betriebsaufwand	0.09		1'000.00			
3199.10 Rückbuchung Vorsteuer MWST	26'426.75		20'000.00		12'332.77	



Funktionale Gliederung	Rechnung 2018		Budget 2018*		Rechnung 2017	
	Aufwand	Ertrag	Aufwand	Ertrag	Aufwand	Ertrag
3300.00			115'900.00		48'082.73	
	Abschreibungen Abwasserbeseitigung					
3300.02						
	Planmässige Abschreibungen	51'616.00				
3300.25		389'477.61	389'500.00		389'477.61	
	Abschreibungen Abwasserbeseitigung					
3500.00					820'796.62	
	Einlagen in Spezialfinanzierungen FK Altsystem					
3510.00		499'297.96	182'800.00			
	Einlagen in Spezialfinanzierungen EK					
3510.10			5'000.00			
	Einlagen in Werterhalt SF EK					
3612.00		956'254.97	950'000.00		955'575.75	
	Betriebskostenbeitrag an ARA Regio Grenchen					
3612.01		157'868.99	156'000.00		155'691.00	
	Beitrag an Mikroverreinigungen					
3910.14		226'347.70	250'000.00		222'271.80	
	Interne Verrechnung Baudirektion					
3910.15		183'160.15	170'000.00		190'532.85	
	Interne Verrechnung Katasteramt					
3910.21		21'365.62	18'060.00		8'109.27	
	Interne Verrechnung Werkhof (6153)					
3910.22		7'690.11	10'930.00		4'724.67	
	Interne Verrechnung Fuhrpark (6154)					
3910.23			300.00		136.10	
	Interne Verrechnung Stadtgrün (6157)					
3930.00		30'000.00	30'000.00		30'000.00	
	Interne Verrechnung von Betriebs- und Verwaltungskosten (0229.4930.00)					
3930.99			39'360.00		11'580.90	
	Interne Verrechnung Sozialleistungen					
3940.00		63'200.00	112'900.00		63'000.00	
	Interne Verrechnung Zinsen (9610.4940.00)					
4240.00				2'750'000.00		2'990'661.90
	Abwassergebühren					
4309.00				0.02		26'183.60
	Übriger betrieblicher Ertrag					
4312.00		13'065.20		13'800.00		18'111.65
	Aktivierbare Projektierungskosten					
4611.00		28'272.00		25'000.00		27'776.00
	Entschädigung Kanton für Strassenentwässerung					
4930.00				300'000.00		301'672.00
	Interne Verrechnung Strassenentwässerung (xxxx.3930.00)					

Funktionale Gliederung		Rechnung 2018		Budget 2018*		Rechnung 2017	
		Aufwand	Ertrag	Aufwand	Ertrag	Aufwand	Ertrag
4990.01	Interne Verrechnung Strassenentwässerung (xxxx.3990.01)		307'059.00				
<b>73</b>	<b>Abfallbeseitigung</b>	<b>1'692'526.81</b>	<b>1'617'310.88</b>	<b>1'633'320.00</b>	<b>1'552'000.00</b>	<b>1'772'935.09</b>	<b>1'706'314.30</b>
	<i>Nettoergebnis</i>		75'215.93		81'320.00		66'620.79
<b>730</b>	<b>Abfallbeseitigung</b>	<b>1'692'526.81</b>	<b>1'617'310.88</b>	<b>1'633'320.00</b>	<b>1'552'000.00</b>	<b>1'772'935.09</b>	<b>1'706'314.30</b>
	<i>Nettoergebnis</i>		75'215.93		81'320.00		66'620.79
<b>7300</b>	<b>Abfallbeseitigung (allgemein)</b>	<b>72'005.38</b>		<b>70'480.00</b>		<b>62'978.48</b>	
	<i>Nettoergebnis</i>		72'005.38		70'480.00		62'978.48
3010.10	Löhne Stadtarbeiter verrechenbar	22'829.50		26'500.00		21'999.70	
3050.00	AG-Beiträge AHV, IV, EO, ALV, FAK Verwaltungskosten	1'810.60					
3052.00	AG-Beiträge für Verwaltungspersonal an PK	2'695.00					
3053.00	AG-Beiträge an Unfallversicherungen	573.10					
3055.00	AG-Beiträge an Krankentaggeldversicherungen	257.80					
3101.00	Betriebs-, Verbrauchsmaterial	4'873.70		5'000.00		3'986.30	
3612.00	Beitrag an Repla für Litteringbekämpfung	5'000.00		5'000.00		5'000.00	
3631.00	Beitrag an Kanton für Extraktionswerk	16'092.45		16'220.00		15'288.30	
3632.00	Beiträge an Gemeinden und Gemeindeverbände, Tierkörpersammelstelle Selzach	3'399.70				2'000.00	
3910.21	Interne Verrechnung Werkhof (6153)	6'052.83		5'430.00		2'960.47	
3910.22	Interne Verrechnung Fuhrpark (6154)	8'041.54		6'950.00		5'772.85	
3910.23	Interne Verrechnung Stadtgrün (6157)	379.16		230.00		1'742.96	
3930.99	Interne Verrechnung Sozialleistungen			5'150.00		4'227.90	
<b>7301</b>	<b>Abfallbeseitigung SF</b>	<b>1'617'310.88</b>	<b>1'617'310.88</b>	<b>1'550'000.00</b>	<b>1'550'000.00</b>	<b>1'703'911.15</b>	<b>1'703'911.15</b>
	<i>Nettoergebnis</i>						
3010.10	Löhne Stadtarbeiter verrechenbar	667'325.50		682'500.00		773'230.00	

Funktionale Gliederung	Rechnung 2018		Budget 2018*		Rechnung 2017	
	Aufwand	Ertrag	Aufwand	Ertrag	Aufwand	Ertrag
3050.00 AG-Beiträge AHV, IV, EO, ALV, FAK Verwaltungskosten	52'926.20					
3052.00 AG-Beiträge für Verwaltungspersonal an PK	78'778.20					
3053.00 AG-Beiträge an Unfallversicherungen	16'752.30					
3055.00 AG-Beiträge an Krankentaggeldversicherungen	7'536.40					
3101.00 Betriebs-, Verbrauchsmaterial	800.98		2'000.00		1'437.90	
3101.01 Treibstoffe	40'381.25		33'000.00		33'439.40	
3102.00 Drucksachen, Publikationen	4'789.75		4'800.00		425.25	
3111.00 Anschaffung Maschinen, Geräte,			13'000.00		10'386.50	
3130.00 Porti	1'305.72		1'400.00			
3130.30 Dienstleistungen SWG	21'088.10		22'000.00		20'950.85	
3130.50 Entsorgungskosten Abfallbeseitigung SF	31'224.15				4'189.60	
3130.51 Entsorgungstransporte Abfallbeseitigung	23'796.62				24'692.80	
3130.52 Entsorgungskosten Sonderabfälle SF	15'056.34		8'000.00		10'884.70	
3130.53 Entsorgungskosten KEBAG SF	13'115.75		6'000.00		22'749.43	
3130.54 Grün-Abfuhr SF	206'956.73		250'000.00		245'683.15	
3130.55 Abgabe ab Altlastenfonds SF	59'864.26		65'000.00		65'787.25	
3134.00 Sachversicherungsprämien	7'720.40		9'450.00		9'925.00	
3134.50 Selbstbehalte aus Schadenereignissen	1'464.25				500.00	
3137.00 Verkehrsabgaben	23'404.50		21'350.00		23'627.75	
3151.00 Unterhalt Apparate, Maschinen, Geräte, Fahrzeuge, Werkzeuge, Mulden	46'456.34		45'000.00		38'833.11	
3199.00 Übriger Betriebsaufwand	0.08					
3199.10 Rückbuchung Vorsteuer MWST	935.89		1'000.00		597.62	
3300.00 Abschreibungen Abfallbeseitigung			23'400.00		9'171.25	
3300.03 Planmässige Abschreibungen	17'901.00					
3300.25 Abschreibungen Abfallbeseitigung (HRM1)	24'150.00		24'200.00		24'150.00	

Funktionale Gliederung	Rechnung 2018		Budget 2018*		Rechnung 2017	
	Aufwand	Ertrag	Aufwand	Ertrag	Aufwand	Ertrag
3510.00 Einlagen in Spezialfinanzierungen EK	42'828.49		4'600.00		98'451.81	
3910.21 Interne Verrechnung Werkhof (6153)	176'929.39		164'090.00		104'052.71	
3910.22 Interne Verrechnung Fuhrpark (6154)	6'222.29		6'290.00		4'846.17	
3910.23 Interne Verrechnung Stadtgrün (6157)			80.00			
3930.00 Interne Verrechnung von Betriebs- und Verwaltungskosten (0229.4930.00)	25'000.00		25'000.00		25'000.00	
3930.99 Interne Verrechnung Sozialleistungen			132'440.00		148'598.90	
3940.00 Interne Verrechnung Zinsen (9610.4940.00)	2'600.00		5'400.00		2'300.00	
4240.00 Kehrlichtgebühren		1'483'478.22		1'500'000.00		1'578'032.13
4240.02 Verkauf Kebagmarken ab Multi-Sammelstelle		9'109.23				25'074.85
4240.03 Fahrzeugwerbung für Dritte		8'487.20		9'000.00		6'047.70
4250.00 Verkauf Altstoffe		61'910.69				56'333.45
4250.10 Verkauf von Sachanlagen, Gerätschaften		15'000.00				
4260.00 Rückerstattungen und Kostenbeteiligungen Dritter		2'609.52				3'061.92
4309.00 Übriger betrieblicher Ertrag		6'622.92				7'361.65
4636.00 Beitrag Glas-Recycling (Vetroswiss)		30'093.10		41'000.00		27'999.45
<b>7306 Tierkadaversammelstelle</b>	<b>3'210.55</b>		<b>12'840.00</b>	<b>2'000.00</b>	<b>6'045.46</b>	<b>2'403.15</b>
<i>Nettoergebnis</i>		3'210.55		10'840.00		3'642.31
3010.10 Löhne Stadtarbeiter verrechenbar	190.70		7'700.00		3'953.80	
3050.00 AG-Beiträge AHV, IV, EO, ALV, FAK Verwaltungskosten	15.10					
3052.00 AG-Beiträge für Verwaltungspersonal an PK	22.50					
3053.00 AG-Beiträge an Unfallversicherungen	4.80					
3055.00 AG-Beiträge an Krankentaggeldversicherungen	2.20					
3101.00 Betriebs-, Verbrauchsmaterial			280.00		281.00	

Funktionale Gliederung	Rechnung 2018		Budget 2018*		Rechnung 2017	
	Aufwand	Ertrag	Aufwand	Ertrag	Aufwand	Ertrag
3134.00 Sachversicherungsprämien			50.00			
3144.00 Unterhalt Gebäude	2'810.30		1'500.00		518.80	
3910.21 Interne Verrechnung Werkhof (6153)	50.57		1'650.00		532.06	
3910.22 Interne Verrechnung Fuhrpark (6154)	114.38		170.00			
3930.99 Interne Verrechnung Sozialleistungen			1'490.00	2'000.00	759.80	2'403.15
4632.00 Beiträge von Gemeinden und Zweckverbänden						
<b>74 Verbauungen</b>	<b>132'416.84</b>	<b>22'245.05</b>	<b>176'060.00</b>	<b>19'960.00</b>	<b>152'450.43</b>	<b>20'056.65</b>
<i>Nettoergebnis</i>		<i>110'171.79</i>		<i>156'100.00</i>		<i>132'393.78</i>
<b>741 Gewässerverbauungen</b>	<b>132'416.84</b>	<b>22'245.05</b>	<b>176'060.00</b>	<b>19'960.00</b>	<b>152'450.43</b>	<b>20'056.65</b>
<i>Nettoergebnis</i>		<i>110'171.79</i>		<i>156'100.00</i>		<i>132'393.78</i>
<b>7410 Gewässerverbauungen</b>	<b>132'416.84</b>	<b>22'245.05</b>	<b>176'060.00</b>	<b>19'960.00</b>	<b>152'450.43</b>	<b>20'056.65</b>
<i>Nettoergebnis</i>		<i>110'171.79</i>		<i>156'100.00</i>		<i>132'393.78</i>
3010.10 Löhne Stadtarbeiter verrechenbar	59'199.80		102'800.00		82'572.60	
3050.00 AG-Beiträge AHV, IV, EO, ALV, FAK Verwaltungskosten	4'695.20					
3052.00 AG-Beiträge für Verwaltungspersonal an PK	6'988.60					
3053.00 AG-Beiträge an Unfallversicherungen	1'486.10					
3055.00 AG-Beiträge an Krankentaggeldversicherungen	668.60					
3101.00 Betriebs-, Verbrauchsmaterial			180.00		161.90	
3120.10 Entsorgungskosten	6'319.30		6'420.00		3'656.45	
3130.41 Beitrag an Kanton für Unterhaltskosten der Juragewässerkorrektion Altsystem					13'974.15	
3142.00 Unterhalt Wasserbau	18'744.25		10'890.00		13'179.45	
3631.00 Beitrag an Kanton, Juragewässerkorrektion	7'581.75		7'810.00			
3910.21 Interne Verrechnung Werkhof (6153)	15'695.75		18'770.00		11'111.71	
3910.22 Interne Verrechnung Fuhrpark (6154)	7'027.84		7'280.00		4'707.67	

Funktionale Gliederung	Rechnung 2018		Budget 2018*		Rechnung 2017	
	Aufwand	Ertrag	Aufwand	Ertrag	Aufwand	Ertrag
3910.23	4'009.65		1'970.00		7'217.70	
3930.99			19'940.00		15'868.80	
4260.00		13'943.05		12'000.00		11'585.65
4631.00		8'302.00		7'960.00		8'471.00
<b>75</b>	<b>136'849.12</b>		<b>98'540.00</b>		<b>127'408.81</b>	
<i>Nettoergebnis</i>		136'849.12		98'540.00		127'408.81
<b>750</b>	<b>136'849.12</b>		<b>98'540.00</b>		<b>127'408.81</b>	
<i>Nettoergebnis</i>		136'849.12		98'540.00		127'408.81
<b>7500</b>	<b>136'849.12</b>		<b>98'540.00</b>		<b>127'408.81</b>	
<i>Nettoergebnis</i>		136'849.12		98'540.00		127'408.81
3010.10	1'442.50		6'000.00		4'177.10	
3050.00	114.40					
3052.00	170.30					
3053.00	36.20					
3055.00	16.30					
3120.10	195.15		50.00		251.45	
3140.00	3'819.15		3'820.00		1'632.40	
3300.00	1'784.00				124.20	
3631.00	123'490.50		80'000.00		113'258.35	
3636.00	5'100.00		5'900.00		5'175.00	
3910.21	382.45		1'060.00		562.11	
3910.22	298.17		250.00		1'019.29	
3910.23			300.00		406.11	
3930.99			1'160.00		802.80	

Funktionale Gliederung		Rechnung 2018		Budget 2018*		Rechnung 2017	
		Aufwand	Ertrag	Aufwand	Ertrag	Aufwand	Ertrag
76	<b>Bekämpfung von Umweltverschmutzung</b>	<b>171'084.55</b>	<b>66'608.00</b>	<b>181'590.00</b>	<b>85'720.00</b>	<b>178'076.43</b>	<b>93'643.00</b>
	<i>Nettoergebnis</i>		104'476.55		95'870.00		84'433.43
761	<b>Luftreinhaltung und Klimaschutz</b>	<b>118'521.20</b>	<b>66'608.00</b>	<b>126'270.00</b>	<b>85'720.00</b>	<b>150'350.83</b>	<b>93'643.00</b>
	<i>Nettoergebnis</i>		51'913.20		40'550.00		56'707.83
7611	<b>Feuerungskontrolle</b>	<b>118'521.20</b>	<b>66'608.00</b>	<b>126'270.00</b>	<b>85'720.00</b>	<b>150'350.83</b>	<b>93'643.00</b>
	<i>Nettoergebnis</i>		51'913.20		40'550.00		56'707.83
3010.00	Löhne des Verwaltungs- und Betriebspersonals	80'571.90		78'700.00		76'984.50	
3010.09	Lohnrückerstattungen	-5'077.25					
3050.00	AG-Beiträge AHV, IV, EO, ALV, FAK	5'750.40					
	Verwaltungskosten						
3052.00	AG-Beiträge für Verwaltungspersonal an PK	9'702.00					
3053.00	AG-Beiträge an Unfallversicherungen	1'875.90					
3055.00	AG-Beiträge an Krankentaggeldversicherungen	821.50					
3100.00	Büromaterial			30.00			
3101.00	Betriebs-, Verbrauchsmaterial	176.65				145.00	
3102.00	Drucksachen, Publikationen	247.35		300.00		238.15	
3130.00	Porti	553.05		920.00		815.30	
3130.30	Dienstleistungen SWG	1'019.70		1'230.00		1'243.25	
3130.40	Kantonale Gebühren	2'795.00		4'800.00		4'940.00	
3132.00	Honorare externe Berater, Gutachter, Fachexperten etc.	7'409.80		9'300.00		24'940.00	
3134.00	Sachversicherungsprämien			50.00		16.10	
3151.00	Unterhalt Apparate, Maschinen, Geräte, Fahrzeuge, Werkzeuge	1'551.20		1'490.00		2'422.03	
3910.02	Interne Verrechnung Informatik Hardware	134.00		200.00		727.00	
3910.03	Interne Verrechnung Informatik Software	34.00		50.00		565.00	





Funktionale Gliederung	Rechnung 2018		Budget 2018*		Rechnung 2017	
	Aufwand	Ertrag	Aufwand	Ertrag	Aufwand	Ertrag
3050.00 AG-Beiträge AHV, IV, EO, ALV, FAK Verwaltungskosten	23'984.80					
3052.00 AG-Beiträge für Verwaltungspersonal an PK	35'700.30					
3053.00 AG-Beiträge an Unfallversicherungen	7'591.70		500.00			
3055.00 AG-Beiträge an Krankentaggeldversicherungen	3'415.30					
3100.00 Büromaterial	779.11					
3101.00 Betriebs-, Verbrauchsmaterial	12'346.24		12'000.00		12'384.00	
3101.01 Treibstoffe	1'481.75		1'830.00		1'969.90	
3102.00 Drucksachen, Publikationen	860.90				773.10	
3111.00 Anschaffung Maschinen, Geräte,	19'995.03		20'000.00		26'148.35	
3120.00 Strom, Wasser, Heizmaterial	29'233.15		27'000.00		27'515.25	
3120.10 Entsorgungskosten	7'586.55		10'420.00		7'522.50	
3130.00 Porti			700.00		10.00	
3130.20 Telefongebühren	653.72				747.05	
3130.25 Internet/Kabelanschlussgebühren	420.00		350.00		420.00	
3130.30 Unentgeltliche Bestattungen	24'190.85		20'000.00		38'980.05	
3130.31 Honorar Steinmetz	17'526.03					
3134.00 Sachversicherungsprämien	3'031.00		3'300.00		3'260.50	
3137.00 Verkehrsabgaben	153.00		100.00		63.00	
3144.00 Ord. Unterhalt Hochbauten, Gebäude	30'494.95		30'000.00		25'377.94	
3151.00 Unterhalt Apparate, Maschinen, Geräte, Fahrzeuge, Werkzeuge	3'928.00		3'730.00		5'855.75	
3180.00 Wertberichtigungen auf Forderungen	2'414.88		1'600.00		6'833.35	
3181.00 Forderungsverluste			500.00			
3300.00 Abschreibungen Friedhof und Bestattung	10'493.00		19'600.00		10'492.64	
3632.00 Beitrag an Kirchgemeinde für Geläute	900.00		900.00		900.00	
3910.02 Interne Verrechnung Informatik Hardware	67.00		100.00		89.00	
3910.03 Interne Verrechnung Informatik Software	17.00		50.00		282.00	

Funktionale Gliederung	Rechnung 2018		Budget 2018*		Rechnung 2017	
	Aufwand	Ertrag	Aufwand	Ertrag	Aufwand	Ertrag
3910.04	1'760.00		2'050.00		1'661.00	
3910.21	78'466.88				48'400.25	
3910.22	11'633.03		9'600.00		16'256.30	
3910.23	4'373.65		2'880.00		6'777.97	
3930.99			66'730.00		59'202.60	
4210.00		182'880.00		50'000.00		84'226.10
4240.00		61'392.40		90'000.00		77'013.90
4240.01		35.30				
4240.04		85'945.00		80'000.00		102'050.00
4240.05		10'550.00				
4260.00		11'620.11		10'000.00		9'782.75
4309.00		200.00		200.00		1'400.00
4471.00		9'420.00		9'660.00		9'620.00
<b>79</b>	<b>323'990.11</b>		<b>379'150.00</b>		<b>373'598.77</b>	<b>200.00</b>
		310'902.66		379'150.00		373'398.77
<b>790</b>	<b>323'990.11</b>		<b>379'150.00</b>		<b>373'598.77</b>	<b>200.00</b>
		310'902.66		379'150.00		373'398.77
<b>7900</b>	<b>323'990.11</b>		<b>379'150.00</b>		<b>373'598.77</b>	<b>200.00</b>
		310'902.66		379'150.00		373'398.77
3010.00	221'447.60		243'200.00			
3050.00	17'065.02					
3052.00	29'329.80					

Funktionale Gliederung	Rechnung 2018		Budget 2018*		Rechnung 2017	
	Aufwand	Ertrag	Aufwand	Ertrag	Aufwand	Ertrag
3053.00	5'313.04					
3055.00	2'496.00					
3132.00	21'559.05		20'000.00		50'154.95	
3170.00	45.50					
3300.00	18'503.00		20'000.00		13'505.87	
3632.00	1'804.10		1'800.00		1'804.10	
3632.02			25'000.00		25'251.00	
3632.03	4'335.00		5'000.00		4'386.00	
3910.02	134.00		200.00		178.00	
3910.03	34.00		50.00		565.00	
3910.04	1'924.00		4'100.00		2'528.00	
3930.99			59'800.00		46'709.80	200.00
4309.00	13'087.45					
<b>8</b>	<b>758'550.67</b>	<b>82'478.75</b>	<b>485'380.00</b>	<b>40'000.00</b>	<b>522'534.03</b>	<b>49'499.00</b>
		676'071.92		445'380.00		473'035.03
<b>81</b>	<b>19'727.15</b>		<b>17'370.00</b>		<b>13'855.05</b>	
		19'727.15		17'370.00		13'855.05
<b>813</b>	<b>18'669.15</b>		<b>14'700.00</b>		<b>12'547.25</b>	
		18'669.15		14'700.00		12'547.25
<b>8130</b>	<b>18'669.15</b>		<b>14'700.00</b>		<b>12'547.25</b>	
		18'669.15		14'700.00		12'547.25
3631.00	12'715.15		7'900.00		6'593.25	
3636.00	5'954.00		6'800.00		5'954.00	
<b>814</b>	<b>1'058.00</b>		<b>2'670.00</b>		<b>1'307.80</b>	
		1'058.00		2'670.00		1'307.80

Funktionale Gliederung	Rechnung 2018		Budget 2018*		Rechnung 2017	
	Aufwand	Ertrag	Aufwand	Ertrag	Aufwand	Ertrag
<b>8140 Produktionsverbesserung Pflanzen</b>						
<i>Nettoergebnis</i>	1'058.00	1'058.00	2'670.00	2'670.00	1'307.80	1'307.80
3010.00 Löhne des Verwaltungs- und Betriebspersonals	875.00		2'200.00		1'120.00	
3170.00 Reisekosten und Spesen Ackerbauleiter	183.00		170.00		171.00	
3930.99 Interne Verrechnung Sozialleistungen			300.00		16.80	
<b>82 Forstwirtschaft</b>	<b>84'170.00</b>		<b>83'000.00</b>		<b>82'830.00</b>	
<i>Nettoergebnis</i>	84'170.00	84'170.00	83'000.00	83'000.00	82'830.00	82'830.00
<b>820 Forstwirtschaft</b>	<b>84'170.00</b>		<b>83'000.00</b>		<b>82'830.00</b>	
<i>Nettoergebnis</i>	84'170.00	84'170.00	83'000.00	83'000.00	82'830.00	82'830.00
<b>8200 Forstwirtschaft</b>	<b>84'170.00</b>		<b>83'000.00</b>		<b>82'830.00</b>	
<i>Nettoergebnis</i>	84'170.00	84'170.00	83'000.00	83'000.00	82'830.00	82'830.00
3631.00 Beiträge an Kanton für Waldpflege	84'170.00		83'000.00		82'830.00	
<b>84 Tourismus</b>	<b>151'879.26</b>	<b>24'206.00</b>	<b>163'590.00</b>	<b>15'000.00</b>	<b>154'064.11</b>	<b>15'584.00</b>
<i>Nettoergebnis</i>	127'673.26	127'673.26	148'590.00	148'590.00	138'480.11	138'480.11
<b>840 Tourismus</b>	<b>151'879.26</b>	<b>24'206.00</b>	<b>163'590.00</b>	<b>15'000.00</b>	<b>154'064.11</b>	<b>15'584.00</b>
<i>Nettoergebnis</i>	127'673.26	127'673.26	148'590.00	148'590.00	138'480.11	138'480.11
<b>8400 Tourismus, Kommunale Werbung</b>	<b>151'879.26</b>	<b>24'206.00</b>	<b>163'590.00</b>	<b>15'000.00</b>	<b>154'064.11</b>	<b>15'584.00</b>
<i>Nettoergebnis</i>	127'673.26	127'673.26	148'590.00	148'590.00	138'480.11	138'480.11
3010.10 Löhne Stadtarbeiter verrechenbar	24'498.50		26'600.00		27'958.40	
3050.00 AG-Beiträge AHV, IV, EO, ALV, FAK Verwaltungskosten	1'943.00					
3052.00 AG-Beiträge für Verwaltungspersonal an PK	2'892.10					
3053.00 AG-Beiträge an Unfallversicherungen	615.00					
3055.00 AG-Beiträge an Krankentaggeldversicherungen	276.70					
3101.00 Betriebs-, Verbrauchsmaterial	10'580.00		10'580.00		14'898.25	
3102.00 Werbeschriften über Grenchen	2'939.55		3'000.00		3'240.00	

Funktionale Gliederung	Rechnung 2018		Budget 2018*		Rechnung 2017	
	Aufwand	Ertrag	Aufwand	Ertrag	Aufwand	Ertrag
3102.01 Neuzuzügermappe	5'301.10					
3119.00 Anschaffung Beflaggung, Weihnachtsdekoration	4'586.00		4'000.00		4'388.85	
3130.13 Grenchner Wohntage	2'229.15		3'320.00		5'144.15	
3130.14 Messeauftritt MIA	2'768.70		10'000.00			
3130.15 Werbefläche Velodrome	25'000.00		25'000.00		25'000.00	
3130.30 Unterhalt Strassen / Verkehrswege	10'000.05		10'000.00		7'959.10	
3130.31 Montage, Demontage Weihnachtsbäume, Beflaggung	10'836.50		23'000.00		20'582.20	
3636.00 Beitrag an Grenchen Tourismus	34'206.00		31'500.00		28'037.00	
3636.66 Beitrag Region Sol. Tourismus	4'500.00		4'500.00		4'500.00	
3910.21 Interne Verrechnung Werkhof (6153)	6'495.33		4'960.00		3'762.33	
3910.22 Interne Verrechnung Fuhrpark (6154)	2'106.84		1'660.00		2'122.37	
3910.23 Interne Verrechnung Stadtgrün (6157)	104.74		300.00		1'098.46	
3930.99 Interne Verrechnung Sozialleistungen		11'206.00	5'170.00	15'000.00	5'373.00	15'037.00
4039.00 Beherbergungstaxen		13'000.00				547.00
4309.00 Übriger betrieblicher Ertrag						
<b>85 Industrie, Gewerbe, Handel</b>	<b>502'774.26</b>	<b>58'272.75</b>	<b>221'420.00</b>	<b>25'000.00</b>	<b>271'784.87</b>	<b>33'915.00</b>
<i>Nettoergebnis</i>		444'501.51		196'420.00		237'869.87
<b>850 Industrie, Gewerbe, Handel</b>	<b>502'774.26</b>	<b>58'272.75</b>	<b>221'420.00</b>	<b>25'000.00</b>	<b>271'784.87</b>	<b>33'915.00</b>
<i>Nettoergebnis</i>		444'501.51		196'420.00		237'869.87
<b>8502 Wirtschafts- und Standortförderung</b>	<b>502'774.26</b>	<b>58'272.75</b>	<b>221'420.00</b>	<b>25'000.00</b>	<b>271'784.87</b>	<b>33'915.00</b>
<i>Nettoergebnis</i>		444'501.51		196'420.00		237'869.87
3000.00 Löhne Tag- und Sitzungsgelder an Behörden und Kommissionen	2'672.50		6'000.00		5'445.00	
3010.00 Löhne des Verwaltungs- und Betriebspersonals	67'057.20					
3010.10 Löhne Stadtarbeiter verrechenbar	4'388.00					
3050.00 AG-Beiträge AHV, IV, EO, ALV, FAK Verwaltungskosten	5'455.50					

Funktionale Gliederung	Rechnung 2018		Budget 2018*		Rechnung 2017	
	Aufwand	Ertrag	Aufwand	Ertrag	Aufwand	Ertrag
3052.00 AG-Beiträge für Verwaltungspersonal an PK	9'765.80					
3053.00 AG-Beiträge an Unfallversicherungen	632.40					
3055.00 AG-Beiträge an Krankentaggeldversicherungen	780.60					
3100.00 Büromaterial Coworking Space Altsystem					285.85	
3102.00 Drucksachen, Publikationen, WiFö + Standortförderung	681.50		1'500.00		7'113.15	
3113.00 Anschaffung Hardware	411.00					
3130.00 Porti	731.44		200.00		298.29	
3130.11 Aktivitäten + Projekte Standortförderung	206'879.93		85'000.00		107'671.93	
3130.12 Aktivitäten + Projekte Wirtschaftsförderung	98'513.00		65'000.00			
3130.16 Aktivitäten Wirtschaftsförderung					5'564.30	
3132.00 Mandat Wirtschafts- und Standortförderung	47'515.80		50'000.00		110'798.75	
3160.00 Miete Startup Coworking Space					4'589.80	
3170.00 Reisekosten und Spesen	481.90		3'720.00		4'941.10	
3300.00 Abschreibungen Wifö			10'000.00		25'000.00	
3660.50 Planmässige Abschreibungen	55'202.62					
3910.21 Interne Verrechnung Werkhof (6153)	1'163.41					
3910.22 Interne Verrechnung Fuhrpark (6154)	441.66					
3930.99 Interne Verrechnung Sozialleistungen					76.70	
4309.00 Übriger betrieblicher Ertrag		3'510.00				4'318.00
4611.00 Entschädigung Kanton für Wirtschaftsförderung		41'000.00		25'000.00		29'597.00
4632.00 Beiträge von Gemeinden		6'762.75				
4636.00 Beiträge von Privaten, Sponsoringbeiträge		7'000.00				
<b>9 FINANZEN UND STEUERN</b>	<b>3'506'223.74</b>	<b>66'665'631.58</b>	<b>3'193'550.00</b>	<b>59'177'090.00</b>	<b>4'248'030.55</b>	<b>61'671'995.38</b>
<i>Nettoergebnis</i>	63'159'407.84		55'983'540.00		57'423'964.83	
<b>91 Steuern</b>	<b>1'547'941.23</b>	<b>58'719'967.79</b>	<b>1'200'000.00</b>	<b>52'540'000.00</b>	<b>1'175'197.52</b>	<b>53'969'022.49</b>
<i>Nettoergebnis</i>	57'172'026.56		51'340'000.00		52'793'824.97	

Funktionale Gliederung		Rechnung 2018		Budget 2018*		Rechnung 2017	
		Aufwand	Ertrag	Aufwand	Ertrag	Aufwand	Ertrag
910	<b>Steuern</b>	<b>1'547'941.23</b>	<b>58'719'967.79</b>	<b>1'200'000.00</b>	<b>52'540'000.00</b>	<b>1'175'197.52</b>	<b>53'969'022.49</b>
	<i>Nettoergebnis</i>	57'172'026.56		51'340'000.00		52'793'824.97	
9100	<b>Gemeindesteuern</b>	<b>1'512'541.23</b>	<b>56'867'197.29</b>	<b>1'200'000.00</b>	<b>51'930'000.00</b>	<b>1'175'197.52</b>	<b>53'152'476.93</b>
	<i>Nettoergebnis</i>	55'354'656.06		50'730'000.00		51'977'279.41	
3180.00	Wertberechtigungen auf Forderungen					-237'605.15	
3181.00	Forderungsverluste Steuern Altsystem					1'264'685.42	
3181.10	Forderungsverluste Steuern NP	1'410'070.51		1'150'000.00			
3181.20	Forderungsverluste Steuern JP	36'891.32					
3631.00	Beitrag an Kanton für pauschale Steueranrechnung						
3631.10	Beitrag an Kanton für pauschale Einkommenssteuern natürliche Personen Rechnungsjahr	65'579.40	39'403'841.02		39'400'000.00	148'117.25	39'819'295.65
4000.00	Einkommenssteuern natürliche Personen Vorjahre		5'440'738.22		1'500'000.00		505'490.19
4000.80	Nachsteuern		1'169'654.60		50'000.00		92'411.70
4000.85	Bussen		104'860.65		50'000.00		16'955.20
4000.90	Eingang abgeschriebener Forderungen		62'029.55		200'000.00		161'560.90
4002.00	Quellensteuern		1'946'386.20		1'650'000.00		1'358'637.30
4002.10	Quellensteuern Natürliche Personen Vorjahre		1'008'434.45				326'103.58
4008.00	Personalsteuern		632'172.46		580'000.00		279'517.50
4010.00	Gemeindesteuern Juristische Personen Rechnungsjahr		6'145'587.80		7'500'000.00		7'515'607.00
4010.10	Gemeindesteuern Juristische Personen Vorjahre		878'110.59		1'000'000.00		3'076'897.91
4290.01	Eingang abgeschriebene Forderungen Externes Inkasso		75'381.75				

Funktionale Gliederung	Rechnung 2018		Budget 2018*		Rechnung 2017	
	Aufwand	Ertrag	Aufwand	Ertrag	Aufwand	Ertrag
<b>9101 Sondersteuern</b>	<b>35'400.00</b>	<b>1'852'770.50</b>		<b>610'000.00</b>		<b>816'545.56</b>
Nettoergebnis	1'817'370.50		610'000.00		816'545.56	
3611.00 Entschädigungen an den Kanton, Hundekontrollmarken	35'400.00					
4022.00 Grundstückgewinnsteuer		762'456.80		500'000.00		700'551.75
4022.10 Sondersteuern auf Kapitalabfindungen		956'232.45				
4033.00 Hundesteuern		134'081.25		110'000.00		115'965.01
4290.00 Eingang abgeschriebene Forderungen						28.80
<b>93 Finanz- und Lastenausgleich</b>		<b>1'095'300.00</b>		<b>1'095'300.00</b>	<b>872'908.00</b>	<b>766'108.00</b>
Nettoergebnis	1'095'300.00		1'095'300.00		106'800.00	
<b>930 Finanz- und Lastenausgleich</b>		<b>1'095'300.00</b>		<b>1'095'300.00</b>	<b>872'908.00</b>	<b>766'108.00</b>
Nettoergebnis	1'095'300.00		1'095'300.00		106'800.00	
<b>9300 Finanz- und Lastenausgleich</b>		<b>1'095'300.00</b>		<b>1'095'300.00</b>	<b>872'908.00</b>	<b>766'108.00</b>
Nettoergebnis	1'095'300.00		1'095'300.00		106'800.00	
3621.50 Lastenausgleich Ressourcenausgleich					872'908.00	
4621.50 Lastenausgleich Ressourcenausgleich		365'350.00		365'350.00		726'108.00
4621.60 Lastenausgleich Soziodemografisch		679'950.00		679'950.00		40'000.00
4621.61 Lastenausgleich Zentrumslasten		50'000.00		50'000.00		
<b>96 Vermögens- und Schuldenverwaltung</b>	<b>1'876'828.69</b>	<b>5'130'730.26</b>	<b>1'993'550.00</b>	<b>3'870'790.00</b>	<b>2'079'886.58</b>	<b>4'209'276.87</b>
Nettoergebnis	3'253'901.57		1'877'240.00		2'129'390.29	
<b>961 Zinsen</b>	<b>878'813.79</b>	<b>2'034'149.81</b>	<b>1'206'000.00</b>	<b>1'430'300.00</b>	<b>1'494'333.06</b>	<b>1'727'367.97</b>
Nettoergebnis	1'155'336.02		224'300.00		233'034.91	
<b>9610 Zinsen</b>	<b>878'813.79</b>	<b>2'034'149.81</b>	<b>1'206'000.00</b>	<b>1'430'300.00</b>	<b>1'494'333.06</b>	<b>1'727'367.97</b>
Nettoergebnis	1'155'336.02		224'300.00		233'034.91	
3130.00 Post-, Bankgebühren, Kommissionen	80'141.68		50'000.00		48'444.19	
3181.00 Tatsächliche Forderungsverluste Altsystem					405'000.00	
3401.00 Verzinsung kurzfristige Finanzverbindlichkeiten	113'777.20		100'000.00			
3401.01 Rückerstattungszinsen aus Steuern			150'000.00			



Funktionale Gliederung	Rechnung 2018		Budget 2018*		Rechnung 2017	
	Aufwand	Ertrag	Aufwand	Ertrag	Aufwand	Ertrag
3406.00	631'516.12		900'000.00		883'280.07	
Verzinsung langfristige Finanzverbindlichkeiten						
3409.00	5'338.90		6'000.00		5'393.90	
Verzinsung Sonderrechnung						
3499.00	17.74				152'214.90	
Rückerstattungszinsen						
3499.10	48'022.15					
Rückerstattungszinsen aus Altsystem						
4290.00		12'636.85	17'000.00			14'499.05
Eingang abgeschriebene Forderungen						
4401.00		312'845.33	500'000.00			675'826.12
Verzugszinsen						
4401.10		695'026.49				
Verzugszinsen aus Altsystem						
4402.00		251.45				
Zinsen kurzfristige Finanzanlagen						
4407.00		5'885.10	5'000.00			250.00
Zinsen langfristige Finanzanlagen						
4429.00		16'467.92				5'602.80
Übriger Beteiligungsertrag FV						
4450.00			5'000.00			5'050.00
Erträge aus Darlehen VV						
4451.00		925'236.67	785'000.00			936'840.00
Erträge aus Beteiligungen VV						
4940.00		65'800.00	118'300.00			89'300.00
Interne Verrechnung Zinsen (xxxx.3940.00)						
<b>963</b>	<b>998'014.90</b>	<b>3'096'580.45</b>	<b>787'550.00</b>	<b>2'440'490.00</b>	<b>585'553.52</b>	<b>2'481'908.90</b>
<b>Liegenschaften des Finanzvermögens</b>						
<i>Nettoergebnis</i>	2'098'565.55		1'652'940.00		1'896'355.38	
<b>9630</b>	<b>998'014.90</b>	<b>3'096'580.45</b>	<b>787'550.00</b>	<b>2'440'490.00</b>	<b>585'553.52</b>	<b>2'481'908.90</b>
<b>Liegenschaften des Finanzvermögens</b>						
<i>Nettoergebnis</i>	2'098'565.55		1'652'940.00		1'896'355.38	
3010.00	144'841.86		161'800.00		147'711.90	
Löhne des Verwaltungs- und Betriebspersonals						
3010.10	46'614.37		132'900.00		39'492.30	
Löhne Stadtarbeiter verrechenbar						
3050.00	14'081.07					
AG-Beiträge AHV, IV, EO, ALV, FAK						
Verwaltungskosten						
3052.00	16'985.30					
AG-Beiträge für Verwaltungspersonal an PK						
3053.00	3'874.45					
AG-Beiträge an Unfallversicherungen						
3055.00	2'083.90					
AG-Beiträge an Krankentaggeldversicherungen						
3158.00	1'982.55					
Unterhalt Software						
3170.00	1'813.05					
Reisekosten und Spesen						

Funktionale Gliederung	Rechnung 2018		Budget 2018*		Rechnung 2017	
	Aufwand	Ertrag	Aufwand	Ertrag	Aufwand	Ertrag
3180.00 Wertberechtigungen auf Forderungen	16'673.55				15'910.60	
3199.00 Übriger Betriebsaufwand						
3430.00 Baulicher Unterhalt Liegenschaften FV	305'826.69		350'000.00		206'619.81	
3430.10 Ordentlicher Unterhalt Liegenschaften FV					17'378.05	
3430.20 Wertvermehrender Unterhalt	46'843.90					
3431.00 Nicht baulicher Unterhalt Liegenschaften FV	120.90					
3439.00 Büromaterial, Drucksachen, Publikationen, Fachliteratur	3'152.95		3'000.00		3'161.95	
3439.10 Wasser, Energie, Heizmaterial	5'509.40		2'350.00		5'890.30	
3439.20 Entsorgung, Abwasser- und Kehrichtgebühren	1'090.85		1'000.00		705.45	
3439.40 Sachversicherungsprämien	35'037.65		30'750.00		33'211.60	
3439.41 Selbstbehalte aus Schadenereignissen	2'000.00		2'000.00		10'446.65	
3439.51 Unterhalt Software			1'500.00		1'988.05	
3439.60 Planungen und Projektierungen Dritter	20'025.50					
3439.90 Übriger Liegenschaftsaufwand FV, Spesen	150.00		1'800.00		1'800.00	
3439.91 Forderungsverluste Mieten	4'770.20		500.00		150.00	
3439.92 Beitrag an Bund für Rückzahlung Grundverbilligungen WEG					50'234.00	
3441.00 Wertberechtigung Grundstücke FV	293'200.00					
3910.02 Interne Verrechnung Informatik Hardware	67.00		100.00		85.30	
3910.03 Interne Verrechnung Informatik Software	17.00		50.00		281.14	
3910.04 Interne Verrechnung Informatik Allgemein	1'232.49		2'050.00		1'266.25	
3910.21 Interne Verrechnung Werkhof (6153)	12'359.02		24'560.00		5'314.42	
3910.22 Interne Verrechnung Fuhrpark (6154)	2'942.38		8'780.00		2'359.49	
3910.23 Interne Verrechnung Stadtgrün (6157)	8'897.27		5'920.00		4'746.56	
3930.01 Interne Verrechnung Amortisation Absyte 7	5'821.60		5'000.00		6'138.00	
3930.99 Interne Verrechnung Sozialleistungen			53'490.00		30'661.70	

Funktionale Gliederung	Rechnung 2018		Budget 2018*		Rechnung 2017	
	Aufwand	Ertrag	Aufwand	Ertrag	Aufwand	Ertrag
4260.00		4'625.95				
4411.00	Rückerstattungen SGV					36'500.00
	Realisierte Buchgewinne Liegenschaften FV	346'624.00				
4430.00	Pacht- und Mietzinse Liegenschaften FV		2'007'827.25		2'000'000.00	2'008'218.70
4430.01	Ertrag Baurechtszinsen		371'210.40		342'490.00	345'318.50
4439.00	Rückerstattungen Mieter für Raumnebenkosten		54'481.75		60'000.00	52'968.80
4439.90	Übriger Liegenschaftenertrag FV		11'987.10		11'000.00	12'282.85
4439.92	Mietzins-Zusatzverbilligungen WEG		6'624.00		10'000.00	11'994.00
4896.00	Entnahmen aus Neubewerungsreserve		293'200.00			
4920.01	Interne Verrechnung für Miete Mütter, Väterberatungsstelle (5450.3920.01)			17'000.00		14'626.05
<b>97</b>	<b>Rückverteilungen</b>		<b>54'552.80</b>	<b>15'000.00</b>	<b>15'000.00</b>	<b>30'509.60</b>
	Nettoergebnis	54'552.80		15'000.00		30'509.60
<b>971</b>	<b>Rückverteilungen aus CO2-Abgabe</b>		<b>54'552.80</b>	<b>15'000.00</b>	<b>15'000.00</b>	<b>30'509.60</b>
	Nettoergebnis	54'552.80		15'000.00		30'509.60
<b>9710</b>	<b>Rückverteilungen aus CO2-Abgabe</b>		<b>54'552.80</b>	<b>15'000.00</b>	<b>15'000.00</b>	<b>30'509.60</b>
	Nettoergebnis	54'552.80		15'000.00		30'509.60
4699.10	Rückverteilung CO2-Abgabe		54'552.80		15'000.00	30'509.60
<b>99</b>	<b>Nicht aufgeteilte Posten</b>	<b>81'453.82</b>	<b>1'665'080.73</b>	<b>1'656'000.00</b>	<b>1'656'000.00</b>	<b>2'697'078.42</b>
	Nettoergebnis	1'583'626.91		1'656'000.00		2'577'039.97
<b>990</b>	<b>Nicht aufgeteilte Posten</b>	<b>81'453.82</b>	<b>5'354.20</b>	<b>5'354.20</b>	<b>16'508.53</b>	<b>16'508.53</b>
	Nettoergebnis	81'453.82	76'099.62		103'529.92	103'529.92
<b>9900</b>	<b>Nicht aufgeteilte Posten</b>	<b>81'453.82</b>	<b>5'354.20</b>	<b>5'354.20</b>	<b>120'038.45</b>	<b>16'508.53</b>
	Nettoergebnis	81'453.82	76'099.62		103'529.92	103'529.92
3181.00	Forderungsverluste diverse Debitoren	67'173.82			120'038.45	
3199.00	Übriger Betriebsaufwand					
4290.00	Eingang abgeschriebene Forderungen	14'280.00				
4290.01	Eingang abgeschriebene Forderungen Externes Inkasso		5'314.80			917.90
						8'409.99

Funktionale Gliederung	Rechnung 2018		Budget 2018*		Rechnung 2017	
	Aufwand	Ertrag	Aufwand	Ertrag	Aufwand	Ertrag
4390.00		39.40				7'180.64
<b>995</b>		<b>1'659'726.53</b>		<b>1'656'000.00</b>		<b>1'690'252.56</b>
Übriger Ertrag						
Neutrale Aufwendungen und Erträge						
<i>Nettoergebnis</i>	1'659'726.53		1'656'000.00		1'690'252.56	
<b>9950</b>		<b>1'659'726.53</b>		<b>1'656'000.00</b>		<b>1'690'252.56</b>
Neutrale Aufwendungen und Erträge						
<i>Nettoergebnis</i>	1'659'726.53		1'656'000.00		1'690'252.56	
4120.00		1'601'163.73		1'600'000.00		1'631'899.96
Konzessionen SWG, Grenchen						
4120.90		58'562.80		56'000.00		58'352.60
Konzessionen GAG, Grenchen						
<b>999</b>						<b>990'317.33</b>
<b>Abschluss</b>					990'317.33	
<i>Nettoergebnis</i>						
<b>9990</b>						<b>990'317.33</b>
<b>Abschluss</b>					990'317.33	
<i>Nettoergebnis</i>						
9001.00						990'317.33
Aufwandüberschuss Erfolgsrechnung						
	<b>118'910'955.59</b>	<b>118'925'872.10</b>	<b>122'232'950.00</b>	<b>119'753'130.00</b>	<b>97'921'893.13</b>	<b>97'921'893.13</b>
<b>Gesamtergebnis</b>	<b>14'916.51</b>			<b>2'479'820.00</b>		
	<b>118'925'872.10</b>	<b>118'925'872.10</b>	<b>122'232'950.00</b>	<b>122'232'950.00</b>	<b>97'921'893.13</b>	<b>97'921'893.13</b>

Ausgewählte Budgetarten: \* Budgetkredit

# Erfolgsrechnung

Artengliederung	Rechnung 2018		Budget 2018*		Rechnung 2017	
	Aufwand	Ertrag	Aufwand	Ertrag	Aufwand	Ertrag
<b>3 Aufwand</b>	<b>118'910'955.59</b>		<b>122'232'950.00</b>		<b>97'921'893.13</b>	
<b>30 Personalaufwand</b>	<b>44'617'325.19</b>		<b>46'476'500.00</b>		<b>45'054'290.88</b>	
<b>300 Behörden und Kommissionen</b>	<b>146'956.25</b>		<b>144'350.00</b>		<b>168'487.40</b>	
3000 Löhne Tag- und Sitzungsgelder an Behörden und Kommissionen	146'956.25		144'350.00		168'487.40	
<b>301 Löhne des Verwaltungs- und Betriebspersonals</b>	<b>20'446'893.58</b>		<b>21'873'740.00</b>		<b>20'940'663.45</b>	
3010 Löhne des Verwaltungs- und Betriebspersonals	20'446'893.58		21'873'740.00		20'940'663.45	
<b>302 Löhne der Lehrkräfte</b>	<b>15'389'315.50</b>		<b>15'571'400.00</b>		<b>15'230'867.00</b>	
3020 Löhne der Lehrkräfte	15'389'315.50		15'571'400.00		15'230'867.00	
<b>304 Zulagen</b>	<b>712'154.15</b>		<b>791'500.00</b>		<b>731'199.05</b>	
3040 Kinder- und Ausbildungszulagen	463'850.00		500'000.00		498'550.00	
3049 Übrige Zulagen	248'304.15		291'500.00		232'649.05	
<b>305 Arbeitgeberbeiträge</b>	<b>7'305'619.83</b>		<b>7'383'000.00</b>		<b>7'174'044.70</b>	
3050 AG-Beiträge AHV, IV, EO, ALV, FAK inkl. Verwaltungskosten	2'743'003.78		2'891'000.00		2'769'197.70	
3051 Arbeitgeberbeiträge Sozialversicherungen						
3052 AG-Beiträge an Pensionskassen	4'033'927.30		3'811'000.00		3'833'936.90	
3053 AG-Beiträge an Unfallversicherungen	288'729.30		456'000.00		422'339.55	
3055 AG-Beiträge an Krankentaggeldversicherungen	239'959.45		225'000.00		148'570.55	

Artengliederung	Rechnung 2018		Budget 2018*		Rechnung 2017	
	Aufwand	Ertrag	Aufwand	Ertrag	Aufwand	Ertrag
<b>306 Arbeitgeberleistungen</b>	<b>259'954.61</b>		<b>325'450.00</b>		<b>537'383.50</b>	
3061 Renten oder Rententeile			115'450.00		175'545.00	
3064 Überbrückungsrenten	241'235.10		205'500.00		343'332.10	
3069 Übrige Arbeitgeberleistungen	18'719.51		4'500.00		18'506.40	
<b>309 Übriger Personalaufwand</b>	<b>356'431.27</b>		<b>387'060.00</b>		<b>271'645.78</b>	
3090 Aus- und Weiterbildung des Personals	250'296.08		316'710.00		208'443.53	
3091 Personalwerbung	37'872.82		28'000.00		25'233.40	
3099 Übriger Personalaufwand	68'262.37		42'350.00		37'968.85	
<b>31 Sach- und übriger Betriebsaufwand</b>	<b>12'207'233.16</b>		<b>11'565'770.00</b>		<b>12'298'035.56</b>	
<b>310 Material- und Warenaufwand</b>	<b>1'853'618.89</b>		<b>1'899'440.00</b>		<b>1'810'528.40</b>	
3100 Büromaterial	107'266.34		128'500.00		125'889.03	
3101 Betriebs-, Verbrauchsmaterial	748'909.31		715'080.00		723'352.56	
3102 Drucksachen, Publikationen	157'632.19		167'700.00		157'537.67	
3103 Fachliteratur, Zeitschriften	56'798.19		63'090.00		62'069.91	
3104 Lehrmittel	606'957.87		645'540.00		564'969.89	
3105 Lebensmittel	145'851.42		151'060.00		144'548.10	
3106 Medizinisches Material	30'203.57		28'470.00		32'161.24	
<b>311 Nicht aktivierbare Anlagen</b>	<b>607'359.82</b>		<b>476'700.00</b>		<b>584'377.53</b>	
3110 Büromöbel und -geräte, Schulmobiliar	59'797.53		62'200.00		86'338.17	

Artengliederung	Rechnung 2018		Budget 2018*		Rechnung 2017	
	Aufwand	Ertrag	Aufwand	Ertrag	Aufwand	Ertrag
3111 Maschinen, Geräte und Fahrzeuge	234'363.56		169'500.00		241'221.28	
3112 Kleider, Wäsche, Vorhänge	90'143.45		88'900.00		93'958.90	
3113 Hardware	190'497.65		117'200.00		70'372.15	
3118 Immaterielle Anlagen	27'971.63		34'900.00		88'098.18	
3119 Übrige nicht aktivierbare Anlagen	4'586.00		4'000.00		4'388.85	
<b>312 Ver- und Entsorgung Liegenschaften VV</b>	<b>1'411'590.02</b>		<b>1'405'950.00</b>		<b>1'438'888.92</b>	
3120 Ver- und Entsorgung Liegenschaften VV	1'411'590.02		1'405'950.00		1'438'888.92	
<b>313 Dienstleistungen und Honorare</b>	<b>3'419'811.82</b>		<b>3'156'370.00</b>		<b>3'468'319.97</b>	
3130 Dienstleistungen Dritter	2'309'706.98		2'108'420.00		2'366'823.58	
3131 Planungen und Projektierungen Dritter	305'051.00		255'000.00		92'913.45	
3132 Honorare externe Berater, Gutachter, Fachexperten etc.	367'653.53		375'850.00		582'852.15	
3133 Informatik-Nutzungsaufwand	83'747.26		79'350.00		59'697.00	
3134 Sachversicherungsprämien	285'608.15		271'050.00		295'918.59	
3136 Honorare privatärztlicher Tätigkeit						
3137 Steuern und Abgaben	68'044.90		66'700.00		70'115.20	
<b>314 Baulicher und betrieblicher Unterhalt</b>	<b>1'387'653.11</b>		<b>1'186'780.00</b>		<b>1'198'498.76</b>	
3140 Unterhalt Grundstücke	49'157.25		47'380.00		30'870.80	
3141 Unterhalt Strassen / Verkehrswege	92'182.00		70'980.00		300'306.75	
3142 Unterhalt Wasserbau	18'744.25		10'890.00		13'179.45	

Artengliederung	Rechnung 2018		Budget 2018*		Rechnung 2017	
	Aufwand	Ertrag	Aufwand	Ertrag	Aufwand	Ertrag
3143	239'631.69		240'000.00		212'364.19	
3144	987'437.92		817'030.00		641'655.92	
3149	500.00		500.00		121.65	
<b>315</b>	<b>478'362.31</b>		<b>586'720.00</b>		<b>549'974.94</b>	
3150	2'013.50		5'620.00		5'180.25	
3151	341'469.21		382'060.00		357'227.42	
3153	19'976.13		37'750.00		29'882.66	
3158	107'270.22		150'950.00		149'229.86	
3159	7'633.25		10'340.00		8'454.75	
<b>316</b>	<b>891'593.97</b>		<b>893'430.00</b>		<b>873'895.77</b>	
3160	575'659.15		547'810.00		545'315.29	
3161	154'274.07		191'120.00		175'490.48	
3162	153'903.85		153'000.00		153'090.00	
3169	7'756.90		1'500.00			
<b>317</b>	<b>452'036.03</b>		<b>434'750.00</b>		<b>399'104.21</b>	
3170	332'368.18		281'750.00		273'617.21	
3171	119'667.85		153'000.00		125'487.00	
<b>318</b>	<b>1'576'285.74</b>		<b>1'432'100.00</b>		<b>1'907'010.03</b>	
3180	-82'393.69		88'100.00		-16'287.32	



Artengliederung	Rechnung 2018		Budget 2018*		Rechnung 2017	
	Aufwand	Ertrag	Aufwand	Ertrag	Aufwand	Ertrag
3181	1'658'679.43		1'344'000.00		1'923'297.35	
<b>319</b>	<b>128'921.45</b>		<b>93'530.00</b>		<b>67'437.03</b>	
3190	10'000.00					
3199	118'921.45		93'530.00		67'437.03	
<b>33</b>	<b>2'830'708.89</b>		<b>3'030'700.00</b>		<b>2'460'678.00</b>	
<b>330</b>	<b>2'830'708.89</b>		<b>3'030'700.00</b>		<b>2'460'678.00</b>	
3300	2'830'708.89		3'030'700.00		2'460'678.00	
<b>34</b>	<b>1'516'400.15</b>		<b>1'548'900.00</b>		<b>1'372'474.73</b>	
<b>340</b>	<b>750'632.22</b>		<b>1'156'000.00</b>		<b>888'673.97</b>	
3401	113'777.20		250'000.00			
3406	631'516.12		900'000.00		883'280.07	
3409	5'338.90		6'000.00		5'393.90	
<b>341</b>						
3419						
<b>343</b>	<b>424'528.04</b>		<b>392'900.00</b>		<b>331'585.86</b>	
3430	352'670.59		350'000.00		223'997.86	
3431	120.90					
3439	71'736.55		42'900.00		107'588.00	
<b>344</b>	<b>293'200.00</b>					

Artengliederung	Rechnung 2018		Budget 2018*		Rechnung 2017	
	Aufwand	Ertrag	Aufwand	Ertrag	Aufwand	Ertrag
3441 Wertberichtigung Sachanlagen FV	293'200.00					
<b>349 Verschiedener Finanzaufwand</b>	<b>48'039.89</b>				<b>152'214.90</b>	
3499 Übriger Finanzaufwand	48'039.89				152'214.90	
<b>35 Einlagen in Fonds und Spezialfinanzierungen</b>	<b>630'545.45</b>		<b>212'400.00</b>		<b>919'248.43</b>	
<b>350 Einlagen in Fonds und Spezialfinanzierungen im Fremdkapital</b>	<b>88'419.00</b>		<b>20'000.00</b>		<b>820'796.62</b>	
3500 Einlagen in Spezialfinanzierungen FK	88'419.00		20'000.00		820'796.62	
<b>351 Einlagen in Fonds und Spezialfinanzierungen im Eigenkapital</b>	<b>542'126.45</b>		<b>192'400.00</b>		<b>98'451.81</b>	
3510 Einlagen in Spezialfinanzierungen EK	542'126.45		192'400.00		98'451.81	
3511 Einlagen in Fonds des EK						
<b>36 Transferaufwand</b>	<b>47'889'242.35</b>		<b>48'414'680.00</b>		<b>25'387'062.53</b>	
<b>361 Entschädigungen an Gemeinwesen</b>	<b>2'531'654.66</b>		<b>2'598'760.00</b>		<b>2'566'350.27</b>	
3611 Entschädigungen an den Kanton	1'032'398.45		1'026'960.00		1'020'619.25	
3612 Entschädigungen an Gemeinden und Gemeindeverbände	1'499'256.21		1'571'800.00		1'545'731.02	
<b>362 Finanz- und Lastenausgleich</b>					<b>872'908.00</b>	
3621 Finanz- und Lastenausgleich an den Kanton					872'908.00	
<b>363 Beiträge an Gemeinwesen und Dritte</b>	<b>44'920'159.77</b>		<b>45'815'920.00</b>		<b>21'947'804.26</b>	
3631 Beiträge an den Kanton	7'326'879.00		7'390'480.00		7'385'360.15	
3632 Beiträge an Gemeinden und Gemeindeverbände	12'426'159.78		11'366'560.00		10'573'048.25	
3634 Beiträge an öffentliche Unternehmungen	211'887.00		223'000.00		273'757.10	

Artengliederung	Rechnung 2018		Budget 2018*		Rechnung 2017	
	Aufwand	Ertrag	Aufwand	Ertrag	Aufwand	Ertrag
3635	1'279'659.85		1'075'000.00		1'250'500.00	
3636	2'485'399.95		2'610'880.00		2'452'023.81	
3637	21'190'174.19		23'150'000.00		13'114.95	
<b>364</b>	<b>300'000.00</b>					
3640	300'000.00					
<b>366</b>	<b>137'427.92</b>					
3660	137'427.92					
<b>38</b>	<b>5'560'001.00</b>					
<b>381</b>	<b>110'001.00</b>					
3810	110'001.00					
<b>389</b>	<b>5'450'000.00</b>					
3893	5'450'000.00					
<b>39</b>	<b>3'659'499.40</b>		<b>10'984'000.00</b>		<b>10'430'103.00</b>	
<b>391</b>	<b>3'027'245.41</b>		<b>2'840'750.00</b>		<b>2'712'672.55</b>	
3910	3'027'245.41		2'840'750.00		2'712'672.55	
<b>392</b>	<b>63'534.04</b>		<b>82'600.00</b>		<b>77'591.60</b>	
3920	63'534.04		82'600.00		77'591.60	
<b>393</b>	<b>192'285.95</b>		<b>7'642'350.00</b>		<b>7'218'222.40</b>	
3930	192'285.95		7'642'350.00		7'218'222.40	

Artengliederung	Rechnung 2018		Budget 2018*		Rechnung 2017	
	Aufwand	Ertrag	Aufwand	Ertrag	Aufwand	Ertrag
<b>394</b>	<b>65'800.00</b>		<b>118'300.00</b>		<b>89'300.00</b>	
Interne Verrechnungen von kalk. Zinsen und Finanzaufwand						
3940	65'800.00		118'300.00		89'300.00	
Interne Verrechnung von kalk. Zinsen und Finanzaufwand						
<b>399</b>	<b>310'634.00</b>		<b>300'000.00</b>		<b>332'316.45</b>	
Übrige interne Verrechnungen						
3990	310'634.00		300'000.00		332'316.45	
Übrige interne Verrechnungen						
<b>4</b>		<b>118'925'872.10</b>		<b>119'753'130.00</b>		<b>96'931'575.80</b>
<b>Ertrag</b>						
<b>40</b>		<b>58'655'792.04</b>		<b>52'555'000.00</b>		<b>53'984'030.69</b>
<b>Fiskalertrag</b>						
<b>400</b>		<b>49'768'117.15</b>		<b>43'430'000.00</b>		<b>42'559'972.02</b>
<b>Direkte Steuern natürliche Personen</b>						
4000		46'181'124.04		41'200'000.00		40'595'713.64
Einkommenssteuern natürliche Personen						
4002		2'954'820.65		1'650'000.00		1'684'740.88
Quellensteuer natürliche Personen						
4008		632'172.46		580'000.00		279'517.50
Personalsteuer						
4009						
Übrige direkte Steuern natürliche Personen						
<b>401</b>		<b>7'023'698.39</b>		<b>8'500'000.00</b>		<b>10'592'504.91</b>
<b>Direkte Steuern juristische Personen</b>						
4010		7'023'698.39		8'500'000.00		10'592'504.91
Gewinn- und Kapitalsteuern juristische Personen						
<b>402</b>		<b>1'718'689.25</b>		<b>500'000.00</b>		<b>700'551.75</b>
<b>Übrige Direkte Steuern</b>						
4022		1'718'689.25		500'000.00		700'551.75
Vermögensgewinnsteuern						
<b>403</b>		<b>145'287.25</b>		<b>125'000.00</b>		<b>131'002.01</b>
<b>Besitz- und Aufwandsteuern</b>						
4033		134'081.25		110'000.00		115'965.01
Hundsteuer						
4039		11'206.00		15'000.00		15'037.00
Übrige Besitz- und Aufwandsteuer						

Artengliederung	Rechnung 2018		Budget 2018*		Rechnung 2017	
	Aufwand	Ertrag	Aufwand	Ertrag	Aufwand	Ertrag
41 Regalien und Konzessionen	1'702'265.73			1'699'170.00		1'737'409.76
412 Konzessionen	1'702'265.73			1'699'170.00		1'737'409.76
4120 Konzessionen	1'702'265.73			1'699'170.00		1'737'409.76
42 Entgelte	16'328'725.09			15'724'880.00		11'045'222.99
420 Feuerwehrpflichtersatzabgaben	991'511.55			820'000.00		715'339.06
4200 Feuerwehrpflichtersatzabgaben	991'511.55			820'000.00		715'339.06
421 Gebühren für Amtshandlungen	914'669.75			599'300.00		951'388.46
4210 Gebühren für Amtshandlungen	914'669.75			599'300.00		951'388.46
423 Schul- und Kursgelder	745'609.90			756'920.00		752'419.00
4231 Kursgelder	745'609.90			756'920.00		752'419.00
424 Benützungsgebühren und Dienstleistungen	6'930'185.29			6'697'440.00		7'133'337.13
4240 Benützungsgebühren und Dienstleistungen	6'930'185.29			6'697'440.00		7'133'337.13
425 Erlös aus Verkäufen	173'271.49			101'320.00		149'207.35
4250 Verkäufe	173'271.49			101'320.00		149'207.35
426 Rückerstattungen	6'427'172.86			6'659'900.00		1'265'699.97
4260 Rückerstattungen Dritter	6'427'172.86			6'659'900.00		1'265'699.97
427 Bussen	1'946.55			500.00		520.00
4270 Bussen aus Sondersteuern und Abgaben	1'946.55			500.00		520.00

Artengliederung	Rechnung 2018		Budget 2018*		Rechnung 2017	
	Aufwand	Ertrag	Aufwand	Ertrag	Aufwand	Ertrag
429 <b>Übrige Entgelte</b>		144'357.70		89'500.00		77'312.02
4290 <b>Übrige Entgelte</b>		144'357.70		89'500.00		77'312.02
43 <b>Verschiedene Erträge</b>		423'501.87		382'580.00		575'932.82
430 <b>Verschiedene betriebliche Erträge</b>		210'296.76		178'780.00		183'084.54
4309 <b>Übriger betrieblicher Ertrag</b>		210'296.76		178'780.00		183'084.54
431 <b>Aktivierung Eigenleistungen</b>		188'791.75		203'800.00		385'667.64
4312 <b>Aktivierbare Projektierungskosten</b>		188'791.75		203'800.00		385'667.64
439 <b>Übriger Ertrag</b>		24'413.36				7'180.64
4390 <b>Übriger Ertrag</b>		24'413.36				7'180.64
44 <b>Finanzertrag</b>		5'609'783.10		4'652'710.00		4'922'912.07
440 <b>Zinsertrag</b>		1'014'008.37		505'000.00		681'678.92
4400 <b>Zinsen flüssige Mittel</b>						
4401 <b>Zinsen Forderungen und Kontokorrente</b>		1'007'871.82		500'000.00		675'826.12
4402 <b>Zinsen kurzfristige Finanzanlagen</b>		251.45				250.00
4407 <b>Zinsen langfristige Finanzanlagen</b>		5'885.10		5'000.00		5'602.80
441 <b>Realisierte Gewinne FV</b>		346'624.00		5'000.00		36'500.00
4410 <b>Gewinne aus Verkäufen von Finanzanlagen FV</b>						
4411 <b>Gewinn aus Verkäufen von Sachanlagen FV</b>		346'624.00		5'000.00		36'500.00
4419 <b>Übrige realisierte Gewinne aus Finanzvermögen</b>						

Artengliederung	Rechnung 2018		Budget 2018*		Rechnung 2017	
	Aufwand	Ertrag	Aufwand	Ertrag	Aufwand	Ertrag
<b>442 Beteiligungsertrag FV</b>		16'467.92				
4420 Dividenden		16'467.92				
4429 Übriger Beteiligungsertrag						
<b>443 Liegenschaftenertrag FV</b>		<b>2'452'130.50</b>		<b>2'423'490.00</b>		<b>2'430'782.85</b>
4430 Pacht- und Mietzinse Liegenschaften FV		2'379'037.65		2'342'490.00		2'353'537.20
4439 Übriger Liegenschaftenertrag FV		73'092.85		81'000.00		77'245.65
<b>445 Finanzertrag aus Darlehen und Beteiligungen des VV</b>		<b>925'236.67</b>		<b>790'000.00</b>		<b>941'890.00</b>
4450 Erträge aus Darlehen VV				5'000.00		5'050.00
4451 Erträge aus Beteiligungen VV		925'236.67		785'000.00		936'840.00
<b>447 Liegenschaftenertrag VV</b>		<b>855'315.64</b>		<b>929'220.00</b>		<b>832'060.30</b>
4470 Pacht- und Mietzinse Liegenschaften VV		781'663.74		841'520.00		746'014.45
4471 Vergütung Dienstwohnungen VV		46'470.00		57'390.00		57'446.00
4472 Vergütung für Benützungen Liegenschaften VV		27'181.90		30'310.00		28'599.85
<b>45 Entnahmen aus Fonds und Spezialfinanzierungen</b>		<b>77'012.14</b>		<b>101'770.00</b>		<b>15'356.75</b>
<b>450 Entnahmen aus Fonds und Spezialfinanzierungen im Fremdkapital</b>		<b>77'012.14</b>		<b>101'770.00</b>		<b>15'356.75</b>
4500 Entnahmen aus Spezialfinanzierungen des FK						
4501 Entnahmen aus Fonds des FK		41'472.14				
4502 Entnahmen auf Legaten und Stiftungen des FK		35'540.00		101'770.00		15'356.75

Artengliederung	Rechnung 2018		Budget 2018*		Rechnung 2017	
	Aufwand	Ertrag	Aufwand	Ertrag	Aufwand	Ertrag
<b>451 Entnahmen aus Fonds und Spezialfinanzierungen im Eigenkapital</b>						
4510 Entnahmen aus Spezialfinanzierungen des EK						
4511 Entnahmen aus Fonds EK						14'220'607.72
<b>46 Transferertrag</b>		32'080'634.33		33'653'020.00		14'220'607.72
<b>461 Entschädigungen von Gemeinwesen</b>		19'595'931.15		18'438'440.00		6'020'125.92
4610 Entschädigungen vom Bund						
4611 Entschädigungen vom Kanton		3'981'680.68		4'357'640.00		1'224'886.29
4612 Entschädigungen von Gemeinden und Gemeindeverbänden		15'607'650.47		14'080'800.00		4'775'606.63
4614 Entschädigungen von öffentlichen Unternehmungen		6'600.00				19'633.00
<b>462 Finanz- und Lastenausgleich</b>		1'095'300.00		1'095'300.00		766'108.00
4621 Finanz- und Lastenausgleich vom Kanton		1'095'300.00		1'095'300.00		766'108.00
<b>463 Beiträge von Gemeinwesen und Dritten</b>		11'334'850.38		14'104'280.00		7'403'864.20
4630 Beiträge vom Bund		105'967.75		90'800.00		30'803.10
4631 Beiträge vom Kanton		6'891'162.51		7'046'660.00		6'866'527.85
4632 Beiträge von Gemeinden und Gemeindeverbänden		4'174'127.02		6'642'820.00		398'533.80
4634 Beiträge von öffentlichen Unternehmungen		80'000.00		80'000.00		80'000.00
4636 Beiträge von privaten Organisationen ohne Erwerbszweck		83'593.10		49'000.00		27'999.45
4637 Beiträge von privaten Haushalten				195'000.00		



Artengliederung	Rechnung 2018		Budget 2018*		Rechnung 2017	
	Aufwand	Ertrag	Aufwand	Ertrag	Aufwand	Ertrag
<b>469</b> Verschiedener Transferertrag		<b>54'552.80</b>		<b>15'000.00</b>		<b>30'509.60</b>
4699 Rückverteilungen		54'552.80		15'000.00		30'509.60
<b>48</b> Ausserordentlicher Ertrag		<b>388'658.40</b>				
<b>483</b> Ausserordentliche verschiedene Erträge		<b>95'458.40</b>				
4830 Ausserordentliche verschiedene Erträge		95'458.40				
<b>489</b> Entnahmen aus dem Eigenkapital		<b>293'200.00</b>				
4896 Entnahmen aus Neubewerungsreserve		293'200.00				
<b>49</b> Interne Verrechnungen		<b>3'659'499.40</b>		<b>10'984'000.00</b>		<b>10'430'103.00</b>
<b>491</b> Interne Verrechnungen von Dienstleistungen		<b>3'023'745.41</b>		<b>2'667'250.00</b>		<b>2'518'639.70</b>
4910 Interne Verrechnung von Dienstleistungen		3'023'745.41		2'667'250.00		2'518'639.70
<b>492</b> Interne Verrechnungen von Pacht, Mieten, Benützungskosten		<b>63'534.04</b>		<b>82'600.00</b>		<b>77'591.60</b>
4920 Interne Verrechnung von Pacht, Mieten, Benützungskosten		63'534.04		82'600.00		77'591.60
<b>493</b> Interne Verrechnungen von Betriebs- und Verwaltungskosten		<b>195'785.95</b>		<b>8'115'850.00</b>		<b>7'744'571.70</b>
4930 Interne Verrechnung von Betriebs- und Verwaltungskosten		195'785.95		8'115'850.00		7'744'571.70
<b>494</b> Interne Verrechnungen von kalk. Zinsen und Finanzaufwand		<b>65'800.00</b>		<b>118'300.00</b>		<b>89'300.00</b>
4940 Interne Verrechnung von Kalk. Zinsen und Finanzaufwand		65'800.00		118'300.00		89'300.00
<b>499</b> Übrige interne Verrechnungen		<b>310'634.00</b>				
4990 Übrige interne Verrechnungen		310'634.00				

Artengliederung	Rechnung 2018		Budget 2018*		Rechnung 2017	
	Aufwand	Ertrag	Aufwand	Ertrag	Aufwand	Ertrag
9 Abschlusskonten						990'317.33
90 Abschlusskonten						990'317.33
900 Abschluss Erfolgsrechnung						990'317.33
9000 Ertragsüberschuss						
9001 Aufwandüberschuss						990'317.33
	118'910'955.59	118'925'872.10	122'232'950.00	119'753'130.00	97'921'893.13	97'921'893.13
	14'916.51			2'479'820.00		
<b>Gesamtergebnis</b>	<b>118'925'872.10</b>	<b>118'925'872.10</b>	<b>122'232'950.00</b>	<b>122'232'950.00</b>	<b>97'921'893.13</b>	<b>97'921'893.13</b>

Ausgewählte Budgetarten: \* Budgetkredit

# Investitionsrechnung

Funktionale Gliederung		Rechnung 2018		Budget 2018*		Rechnung 2017	
		Ausgaben	Einnahmen	Ausgaben	Einnahmen	Ausgaben	Einnahmen
<b>0</b>	<b>ALLGEMEINE VERWALTUNG</b>						
	<i>Nettoinvestition</i>	491'747.86	491'747.86	730'000.00	730'000.00	1'002'168.38	54'000.00
<b>02</b>	<b>Allgemeine Dienste</b>						
	<i>Nettoinvestition</i>	491'747.86	491'747.86	730'000.00	730'000.00	1'002'168.38	54'000.00
<b>022</b>	<b>Allgemeine Dienste, übrige</b>						
	<i>Nettoinvestition</i>	464'401.70	464'401.70	500'000.00	500'000.00		
<b>0228</b>	<b>Allgemeine Personalkosten</b>						
	<i>Nettoinvestition</i>	464'401.70	464'401.70	500'000.00	500'000.00		
5660.01	Primatwechsel Pensionskasse	464'401.70		500'000.00			
<b>029</b>	<b>Verwaltungsliegenschaften, übriges</b>						
	<i>Nettoinvestition</i>	27'346.16	27'346.16	230'000.00	230'000.00	1'002'168.38	54'000.00
<b>0290</b>	<b>Verwaltungsliegenschaften</b>						
	<i>Nettoinvestition</i>	27'346.16	27'346.16	30'000.00	30'000.00	1'002'168.39	54'000.00
5040.00	Sicherheitsdienste: Ersatz Heizung	25'474.80		30'000.00			
5660.00	Investitionsbeitrag Mobiliar Parktheater	1'871.36					
5060.00	Erneuerung Theatersaal-Infrastruktur					54'000.00	
5040.50	Kauf Liegenschaft Verwaltungsvermögen Zone OeBa					948'168.38	
6450.50	Erträge Liegenschaft Verwaltungsvermögen Zone OeBa						
<b>0291</b>	<b>Gemeindehaus/Stadthaus</b>						
	<i>Nettoinvestition</i>			200'000.00	200'000.00		
5040.00	Zentrales Verwaltungsgebäude: Projektwettbewerb			200'000.00			
<b>1</b>	<b>ÖFFENTLICHE ORDNUNG UND SICHERHEIT, VERTEIDIGUNG</b>						
	<i>Nettoinvestition</i>	229'428.40	229'428.40	621'000.00	270'000.00	5'493.60	486'914.00
<b>15</b>	<b>Feuerwehr</b>						
	<i>Nettoinvestition</i>	162'286.50	162'286.50	540'000.00	270'000.00	5'493.60	486'914.00
						481'420.40	
						481'420.40	

Funktionale Gliederung		Rechnung 2018		Budget 2018*		Rechnung 2017	
		Ausgaben	Einnahmen	Ausgaben	Einnahmen	Ausgaben	Einnahmen
<b>150</b>	<b>Feuerwehr</b>	<b>162'286.50</b>		<b>540'000.00</b>	<b>270'000.00</b>	<b>5'493.60</b>	<b>486'914.00</b>
	Nettoinvestition		162'286.50		270'000.00	481'420.40	
<b>1500</b>	<b>Feuerwehr</b>	<b>162'286.50</b>		<b>540'000.00</b>	<b>270'000.00</b>	<b>5'493.60</b>	<b>486'914.00</b>
	Nettoinvestition		162'286.50		270'000.00	481'420.40	
5060.01	Feuerwehr: Ersatz Autodrehleiter			540'000.00			
5060.02	Feuerwehr: Ersatz Feuerwehr-Rüstfahrzeug	162'286.50					440'885.00
6310.01	Feuerwehr: Ersatz Autodrehleiter, Beitrag SGV				270'000.00		
5040.02	Fahrzeugunterstand					5'493.60	
6310.02	Fahrzeugunterstand: Beitrag SGV						46'029.00
<b>16</b>	<b>Verteidigung</b>	<b>67'141.90</b>		<b>81'000.00</b>			
	Nettoinvestition		67'141.90		81'000.00		
<b>161</b>	<b>Militärische Verteidigung</b>	<b>67'141.90</b>		<b>81'000.00</b>			
	Nettoinvestition		67'141.90		81'000.00		
<b>1612</b>	<b>Schiessanlagen</b>	<b>67'141.90</b>		<b>81'000.00</b>			
	Nettoinvestition		67'141.90		81'000.00		
5040.00	Schiessanlage Lauacker: Dachsanierung	67'141.90		81'000.00			
<b>2</b>	<b>BILDUNG</b>	<b>1'256'721.92</b>		<b>945'000.00</b>		<b>1'822'690.37</b>	
	Nettoinvestition		1'256'721.92		945'000.00	1'822'690.37	
<b>21</b>	<b>Obligatorische Schule</b>	<b>1'256'721.92</b>		<b>945'000.00</b>		<b>1'822'690.37</b>	
	Nettoinvestition		1'256'721.92		945'000.00	1'822'690.37	
<b>217</b>	<b>Schulliegenschaften</b>	<b>959'394.62</b>		<b>6'15'000.00</b>		<b>1'625'826.35</b>	
	Nettoinvestition		959'394.62		6'15'000.00	1'625'826.35	
<b>2170</b>	<b>Schulliegenschaften</b>	<b>959'394.62</b>		<b>6'15'000.00</b>		<b>1'625'826.35</b>	
	Nettoinvestition		959'394.62		6'15'000.00	1'625'826.35	
5040.01	SEK-I Reform: Projektionskredit	197'790.20				560'591.30	
5040.02	SH Kastels Ersatz Fernleitungen Heizung	38'103.00				151'848.25	
5040.03	SH Kastels Ersatz Wärmeezeugung, Gasheizung					2'719.55	
5040.06	Neuer Kindergarten Ostquartier: Projektierung	400.05				824'801.05	
5040.07	SH Eichholz: Ersatz Wärmeezeugung Osttrakt					41'844.75	
5040.08	Schulhaus Eichholz West: Gesamtsanierung	5'982.55				34'238.95	

Funktionale Gliederung	Rechnung 2018		Budget 2018*		Rechnung 2017	
	Ausgaben	Einnahmen	Ausgaben	Einnahmen	Ausgaben	Einnahmen
5040.10 Schulhaus Kastels: Schulraumprovisorium, Projektierung			15'000.00		9'782.50	
5040.11 Schulhaus IV: Erneuerung Wärmeversorgung	76'010.14		225'000.00			
5040.12 Umbau Schulhaus IV: Kindergarten anstelle Sitzungszimmer	79'504.56					
5040.13 Schulhaus Kastels: Schulraumprovisorium	152'012.75		60'000.00			
5040.14 Kindergarten Eichholz: Ersatz Fensterfront Süd	105'810.93					
5040.15 Kindergarten Eichholz: Sanierung Flachdach	25'072.90		315'000.00			
5060.90 Rahmenkredit Anschaffungen Schulmobiliar/ -gerätschaften	278'707.54					
<b>219 Volksschule, übrige</b>	<b>297'327.30</b>	297'327.30	<b>330'000.00</b>	330'000.00	<b>196'864.02</b>	196'864.02
<i>Nettoinvestition</i>						
<b>2193 Informatik Schulen</b>	<b>297'327.30</b>	297'327.30	<b>330'000.00</b>	330'000.00	<b>196'864.02</b>	196'864.02
<i>Nettoinvestition</i>						
5060.04 ICT-Konzept Schulen Grenchen 2016-2021	297'327.30		330'000.00		196'864.02	
<b>3 KULTUR, SPORT UND FREIZEIT</b>	<b>1'250'807.86</b>	<b>46'115.00</b>	<b>1'657'000.00</b>	<b>20'000.00</b>	<b>625'907.19</b>	<b>77'842.00</b>
<i>Nettoinvestition</i>		1'204'692.86		1'637'000.00		548'425.19
<b>31 Kulturerbe</b>	<b>5'385.00</b>	5'385.00	<b>9'000.00</b>	9'000.00		
<i>Nettoinvestition</i>						
<b>311 Museen und bildende Kunst</b>	<b>5'385.00</b>	5'385.00	<b>9'000.00</b>	9'000.00		
<i>Nettoinvestition</i>						
<b>3112 Historisches Museum</b>	<b>5'385.00</b>	5'385.00	<b>9'000.00</b>	9'000.00		
<i>Nettoinvestition</i>						
5040.00 Ersatz Beleuchtung Ausstellungsräume	5'385.00		9'000.00			
<b>32 Kultur, übriges</b>	<b>616'746.42</b>	<b>15'500.00</b>	<b>238'000.00</b>	<b>20'000.00</b>	<b>222'557.25</b>	<b>24'500.00</b>
<i>Nettoinvestition</i>		601'246.42		218'000.00		198'057.25
<b>321 Bibliotheken</b>	<b>396'234.54</b>	396'234.54	<b>82'000.00</b>	82'000.00	<b>17'774.10</b>	17'774.10
<i>Nettoinvestition</i>						
<b>3211 Stadtbibliothek</b>	<b>396'234.54</b>	396'234.54	<b>82'000.00</b>	82'000.00	<b>17'774.10</b>	17'774.10
<i>Nettoinvestition</i>						
5040.00 Stadtbibliothek Umnutzung Alte Turnhalle	396'234.54		82'000.00		17'774.10	

Funktionale Gliederung	Rechnung 2018		Budget 2018*		Rechnung 2017	
	Ausgaben	Einnahmen	Ausgaben	Einnahmen	Ausgaben	Einnahmen
<b>322</b>	<b>82'805.79</b>	<b>82'805.79</b>	<b>156'000.00</b>	<b>156'000.00</b>	<b>97'171.10</b>	<b>97'171.10</b>
<i>Nettoinvestition</i>						
<b>3220</b>	<b>82'805.79</b>	<b>82'805.79</b>	<b>156'000.00</b>	<b>156'000.00</b>	<b>97'171.10</b>	<b>97'171.10</b>
<i>Nettoinvestition</i>						
5040.00	7'865.01	82'805.79			41'491.20	
5040.01	74'940.78		156'000.00		9'350.50	
5060.00					46'329.40	
<b>329</b>	<b>137'706.09</b>	<b>15'500.00</b>	<b>20'000.00</b>	<b>20'000.00</b>	<b>107'612.05</b>	<b>24'500.00</b>
<i>Nettoinvestition</i>		122'206.09				83'112.05
<b>3290</b>	<b>137'706.09</b>	<b>15'500.00</b>	<b>20'000.00</b>	<b>20'000.00</b>	<b>107'612.05</b>	<b>24'500.00</b>
<i>Nettoinvestition</i>		122'206.09				83'112.05
5090.00						
6370.00	137'706.09	15'500.00			107'612.05	4'500.00
6450.01						
<b>34</b>	<b>628'676.44</b>	<b>30'615.00</b>	<b>1'410'000.00</b>	<b>20'000.00</b>	<b>403'349.94</b>	<b>52'982.00</b>
<i>Nettoinvestition</i>		598'061.44				350'367.94
<b>341</b>	<b>628'676.44</b>	<b>30'615.00</b>	<b>1'410'000.00</b>	<b>1'410'000.00</b>	<b>403'349.94</b>	<b>52'982.00</b>
<i>Nettoinvestition</i>		598'061.44				350'367.94
<b>3410</b>	<b>117'091.10</b>		<b>1'020'000.00</b>			
<i>Nettoinvestition</i>		117'091.10				
5040.00	36'353.75		20'000.00			
5040.01	55'737.35					
5040.02	25'000.00					
5660.00			1'000'000.00			
<b>3412</b>	<b>324'585.34</b>	<b>30'615.00</b>	<b>390'000.00</b>	<b>390'000.00</b>	<b>403'349.94</b>	<b>52'982.00</b>
<i>Nettoinvestition</i>		293'970.34				350'367.94
5040.00					76'779.04	
5040.01	247'496.17		310'000.00		273'452.90	
5040.02	26'314.21		26'000.00			

Funktionale Gliederung		Rechnung 2018		Budget 2018*		Rechnung 2017	
		Ausgaben	Einnahmen	Ausgaben	Einnahmen	Ausgaben	Einnahmen
5060.00	Aussenschwimmbad: Smart Cash Vending System	50'774.96		54'000.00			
6310.00	Schwimmbad: Sanierung Tribüne, Kantonsbeitrag		30'615.00				
5610.01	BBZ: Ersatz Wärmeerzeugung, Gemeindebeitrag					53'118.00	52'982.00
<b>3417</b>	<b>Skiliftanlage</b>	<b>187'000.00</b>					
	<i>Nettoinvestition</i>		187'000.00				
5060.00	Darlehen Skilift Grenchenberg AG: Ersatz Pistenfahrzeug	187'000.00					
<b>4</b>	<b>GESUNDHEIT</b>	<b>70'000.00</b>		<b>275'000.00</b>			
	<i>Nettoinvestition</i>		70'000.00			275'000.00	
<b>42</b>	<b>Ambulante Krankenpflege</b>	<b>70'000.00</b>		<b>275'000.00</b>			
	<i>Nettoinvestition</i>		70'000.00			275'000.00	
<b>421</b>	<b>Ambulante Krankenpflege</b>	<b>70'000.00</b>		<b>100'000.00</b>			
	<i>Nettoinvestition</i>		70'000.00			100'000.00	
<b>4210</b>	<b>Ambulante Krankenpflege</b>	<b>70'000.00</b>		<b>100'000.00</b>			
	<i>Nettoinvestition</i>		70'000.00			100'000.00	
5660.02	Spitex Verein Grenchen: Investitionsbeitrag	70'000.00		100'000.00			
<b>422</b>	<b>Rettungsdienste</b>			<b>175'000.00</b>			
	<i>Nettoinvestition</i>					175'000.00	
<b>4220</b>	<b>Rettung Grenchen</b>			<b>175'000.00</b>			
	<i>Nettoinvestition</i>					175'000.00	
5060.02	Ersatz Ambulanzfahrzeug			175'000.00			
<b>5</b>	<b>SOZIALE SICHERHEIT</b>	<b>41'352.70</b>		<b>50'000.00</b>			
	<i>Nettoinvestition</i>		41'352.70			50'000.00	
<b>57</b>	<b>Sozialhilfe und Asylwesen</b>	<b>41'352.70</b>		<b>50'000.00</b>			
	<i>Nettoinvestition</i>		41'352.70			50'000.00	
<b>572</b>	<b>Wirtschaftliche Hilfe</b>	<b>41'352.70</b>		<b>50'000.00</b>			
	<i>Nettoinvestition</i>		41'352.70			50'000.00	
<b>5726</b>	<b>Soziale Dienste Oberer Leberberg SDOL SF</b>	<b>41'352.70</b>		<b>50'000.00</b>			
	<i>Nettoinvestition</i>		41'352.70			50'000.00	
5060.00	SDOL: Ersatz Telefonie-Anlage	41'352.70		50'000.00			

Funktionale Gliederung		Rechnung 2018		Budget 2018*		Rechnung 2017	
		Ausgaben	Einnahmen	Ausgaben	Einnahmen	Ausgaben	Einnahmen
<b>6</b>	<b>VERKEHR</b>	<b>2'432'484.45</b>	<b>347'977.95</b>	<b>3'478'000.00</b>		<b>1'667'695.34</b>	<b>-10'488.80</b>
	Nettoinvestition		2'084'506.50		3'478'000.00		1'678'184.14
<b>61</b>	<b>Strassenverkehr</b>	<b>2'432'484.45</b>	<b>347'977.95</b>	<b>3'478'000.00</b>		<b>1'667'695.34</b>	<b>-10'488.80</b>
	Nettoinvestition		2'084'506.50		3'478'000.00		1'678'184.14
<b>613</b>	<b>Kantonsstrassen</b>	<b>53'000.00</b>		<b>95'000.00</b>		<b>3'200.00</b>	
	Nettoinvestition		53'000.00		95'000.00		3'200.00
<b>6130</b>	<b>Kantonsstrassen</b>	<b>53'000.00</b>		<b>95'000.00</b>		<b>3'200.00</b>	
	Nettoinvestition		53'000.00		95'000.00		3'200.00
5610.00	Neckarsulmstrasse: Industrierschliessung, Planung, Gemeindebeitrag			20'000.00			
5610.01	Aarebrücke: Gemeindebeitrag Sanierung	53'000.00		75'000.00		3'200.00	
<b>615</b>	<b>Gemeindestrassen</b>	<b>2'379'484.45</b>	<b>347'977.95</b>	<b>3'383'000.00</b>		<b>1'664'495.34</b>	<b>-10'488.80</b>
	Nettoinvestition		2'031'506.50		3'383'000.00		1'674'984.14
<b>6150</b>	<b>Gemeindestrassen</b>	<b>2'379'484.45</b>	<b>347'977.95</b>	<b>3'170'000.00</b>		<b>1'465'555.29</b>	<b>-10'488.80</b>
	Nettoinvestition		2'031'506.50		3'170'000.00		1'476'044.09
5010.01	Bahnhofstrasse: Busumsteigeplatz, Umgestaltung Bahnhofplatz	21'765.65		200'000.00			
5010.05	Öffentliche Beleuchtung: Rahmenkredit 2013-2016 Massnahmen zur Erneuerung und Effizienzsteigerung	170'410.75				21'604.85	
5010.07	Allerheiligenstrasse West: Strassensanierung					58'548.05	
6350.07	Allerheiligenstrasse West: Strassensanierung, Investitionsbeitrag Vigier Cement Holding AG						-10'488.80
5010.11	Rebgasse Nord Gesamtausbau Erschliessungsstrasse mit Gehweg			50'000.00		41'241.70	
5010.13	Jurastrasse Belagersatz/Kreisel Kastels			140'000.00		585'188.69	
5010.14	Kirchstrasse Süd Belagersatz und Neugestaltung	280'321.85		150'000.00		98'021.80	
5010.15	Schützengasse - Blumenrain: Belagersatz			20'000.00		44'346.55	
5010.16	Molerweg Fertigstellung Kehrplatz	18'773.45				56'165.85	
5010.17	Haldenstrasse: Fertigstellung West					43'251.15	
5010.18	Allerheiligenstrasse Ost Lärmdämmender Belag	245'253.95		295'000.00		434'909.55	
5010.19	Kirchstrasse Nord Lärmdämmender Belag	356'793.25		520'000.00		15'444.75	
5010.20	Westliche Däderizstrasse Sanierung	715'391.70		820'000.00		18'244.50	



Funktionale Gliederung	Rechnung 2018		Budget 2018*		Rechnung 2017	
	Ausgaben	Einnahmen	Ausgaben	Einnahmen	Ausgaben	Einnahmen
5010.21					48'587.85	
	Bielstrasse Ost: Sanierung Treppenanlage					
5010.22	51'719.75					
	Lebemstrasse Mitte: Ausbau Strassenentwässerung					
5010.23	160'674.20					
	Schöneggstrasse Nord: Strassen- und Trottoirsanierung					
5010.90	350'013.75		460'000.00			
	Rahmenkredit Strassenunterhalt		350'000.00			
5040.00	8'366.15		165'000.00			
	Werkhof: Salz-Silo mit Verladestation					
6010.95		4.00				
	Ertrag aus Arrondierungsgeschäften					
6300.10		27'818.00				
	Kapellstrasse Strassensanierung Bundesbeitrag					
6300.13		41'804.00				
	Jurastrasse Belagersatz/Kreisel Kastels Bundesbeitrag					
6320.20		75'000.00				
	Westliche Däderizstrasse: Strassen- und Trottoirsanierung, Beitrag SWG					
6371.09		203'351.95				
	Freytagsstrasse Strassenneubau Erschliessungsbeiträge					
<b>6153</b>	<b>Werkhof</b>				<b>99'440.05</b>	<b>99'440.05</b>
	<i>Nettoinvestition</i>					
5040	Werkhof: Sanierung und Erweiterung Personalräume, Projektierungskredit				99'440.05	
<b>6154</b>	<b>Fuhrpark</b>		<b>213'000.00</b>		<b>99'500.00</b>	<b>99'500.00</b>
	<i>Nettoinvestition</i>			213'000.00		
5060.00	Ersatz Kleintraktor mit Anbaugeräten, JG 2006				99'500.00	
5060.01	Rahmenkredit Fuhrpark: Ersatz Fahrzeuge und Geräte					
<b>7</b>	<b>UMWELTSCHUTZ UND RAUMORDNUNG</b>				<b>1'018'577.13</b>	<b>669'023.60</b>
	<i>Nettoinvestition</i>					349'553.53
<b>72</b>	<b>Abwasserbeseitigung</b>		<b>1'105'000.00</b>		<b>587'281.05</b>	<b>658'495.60</b>
	<i>Nettoinvestition</i>			1'240'000.00		
<b>720</b>	<b>Abwasserbeseitigung</b>		<b>1'105'000.00</b>		<b>587'281.05</b>	<b>658'495.60</b>
	<i>Nettoinvestition</i>			705'000.00		
<b>7201</b>	<b>Abwasserbeseitigung SF</b>		<b>1'105'000.00</b>		<b>587'281.05</b>	<b>658'495.60</b>
	<i>Nettoinvestition</i>			705'000.00		
5032.00	Dählenbach/Bachtelenbach: Hochwasserschutz und Ranaturierung				71'214.55	
6300.00	Dählenbach/Bachtelenbach: Hochwasserschutz und Ranaturierung, Bundesbeitrag				71'214.55	
			<b>1'105'000.00</b>		<b>587'281.05</b>	<b>658'495.60</b>
				705'000.00		
					71'214.55	
					74'550.80	
						56'356.75

Funktionale Gliederung	Rechnung 2018		Budget 2018*		Rechnung 2017	
	Ausgaben	Einnahmen	Ausgaben	Einnahmen	Ausgaben	Einnahmen
6310.00						75'507.55
	Dählenbach/Bachtelenbach: Hochwasserschutz und Ranaturierung, Kantonsbeitrag				50'793.40	
5032.06	Kastelsstrasse, Kreisel Jurastrasse Kanalisationsoptimierung		70'000.00			
5032.07	Gesamtsanierung Regenbecken Schwimmad	82'338.67			79'557.85	
5032.09	Kirchstrasse Süd: Kanalisationsoptimierung	13'361.98	50'000.00		56'127.05	
5032.10	Sportstrasse West: Kanalisationsersatz				77'590.80	
5032.11	Rebgasse Nord: Erneuerung Entwässerungsanlage	3'690.81			25'575.60	
5032.12	Regenbecken Moosstrasse 1+2: Gesamtsanierung	572'719.31	745'000.00		182'852.20	
5032.13	Nachrüstung Siebrechenanlage HE013N	163'515.06	20'000.00		40'233.35	
5032.14	Chappeli: Sanierung Meteorwasserleitung	26'509.82	220'000.00			
6370.11	Kanalisationsanschlussgebühren	590'567.00		400'000.00		526'631.30
6371.09	Erschliessungsbeiträge Freytagstrasse	82'480.50				
<b>73</b>	<b>Abfallbeseitigung</b>	<b>122'276.18</b>	<b>370'000.00</b>		<b>137'500.00</b>	
	<i>Nettoinvestition</i>	122'276.18		370'000.00		137'500.00
<b>730</b>	<b>Abfallbeseitigung</b>	<b>122'276.18</b>	<b>370'000.00</b>		<b>137'500.00</b>	
	<i>Nettoinvestition</i>	122'276.18		370'000.00		137'500.00
<b>7301</b>	<b>Abfallbeseitigung SF</b>	<b>122'276.18</b>	<b>370'000.00</b>		<b>137'500.00</b>	
	<i>Nettoinvestition</i>	122'276.18		370'000.00		137'500.00
5060.01	Dezentrale Sammelstellen		370'000.00			
5063.00	Ersatz Kehrmaschinen Jg 2007	122'276.18			137'500.00	
<b>75</b>	<b>Arten- und Landschaftsschutz</b>	<b>61'431.75</b>	<b>65'000.00</b>		<b>1'242.00</b>	
	<i>Nettoinvestition</i>	61'431.75		65'000.00		1'242.00
<b>750</b>	<b>Arten- und Landschaftsschutz</b>	<b>61'431.75</b>	<b>65'000.00</b>		<b>1'242.00</b>	
	<i>Nettoinvestition</i>	61'431.75		65'000.00		1'242.00
<b>7500</b>	<b>Arten- und Landschaftsschutz</b>	<b>61'431.75</b>	<b>65'000.00</b>		<b>1'242.00</b>	
	<i>Nettoinvestition</i>	61'431.75		65'000.00		1'242.00
5000.00	Neophytenproblematik	60'000.00				
5010.00	Massnahmen Eschensterben	1'431.75	65'000.00		1'242.00	
<b>76</b>	<b>Bekämpfung von Umweltverschmutzung</b>	<b>5'219.80</b>			1'242.00	
	<i>Nettoinvestition</i>	5'219.80				

Funktionale Gliederung	Rechnung 2018		Budget 2018*		Rechnung 2017	
	Ausgaben	Einnahmen	Ausgaben	Einnahmen	Ausgaben	Einnahmen
769	5'219.80	5'219.80				
Nettoinvestition						
7690	5'219.80	5'219.80				
Nettoinvestition						
5290.00	5'219.80					
Gemeindestrassen: Lärmsanierungen						
77					261'518.38	261'518.38
Übriger Umweltschutz						
Nettoinvestition						
771					261'518.38	261'518.38
Friedhof und Bestattung						
Nettoinvestition						
7710					261'518.38	261'518.38
Friedhof und Bestattung (allgemein)						
Nettoinvestition						
5040.02					261'518.38	261'518.38
Neues Umengrabfeld						
79	80'586.90	80'586.90	100'000.00	100'000.00	31'035.70	10'528.00
Raumordnung						
Nettoinvestition						
790	80'586.90	80'586.90	100'000.00	100'000.00	31'035.70	10'528.00
Raumordnung						
Nettoinvestition						
7900	80'586.90	80'586.90	100'000.00	100'000.00	31'035.70	10'528.00
Raumordnung						
Nettoinvestition						
5290.00	80'586.90		100'000.00		31'035.70	10'528.00
Ortsplanungsrevision						
6460.00						
Wohnbauförderung 57/58 Rückzlg. Darlehen						
8	100'000.00	100'000.00	100'000.00	100'000.00	100'000.00	100'000.00
VOLKSWIRTSCHAFT						
Nettoinvestition						
85	100'000.00	100'000.00	100'000.00	100'000.00	100'000.00	100'000.00
Industrie, Gewerbe, Handel						
Nettoinvestition						
850	100'000.00	100'000.00	100'000.00	100'000.00	100'000.00	100'000.00
Industrie, Gewerbe, Handel						
Nettoinvestition						
8502	100'000.00	100'000.00	100'000.00	100'000.00	100'000.00	100'000.00
Wirtschafts- und Standortförderung						
Nettoinvestition						
5650.00	100'000.00	100'000.00	100'000.00	100'000.00	100'000.00	100'000.00
Wirtschaftsförderung Rahmenkredit 2007						

Funktionale Gliederung	Rechnung 2018		Budget 2018*		Rechnung 2017	
	Ausgaben	Einnahmen	Ausgaben	Einnahmen	Ausgaben	Einnahmen
<b>9 FINANZEN UND STEUERN</b>	<b>1'067'140.45</b>	<b>7'004'193.47</b>				
<i>Nettoinvestition</i>	5'937'053.02					
<b>99 Nicht aufgeteilte Posten</b>	<b>1'067'140.45</b>	<b>7'004'193.47</b>				
<i>Nettoinvestition</i>	5'937'053.02					
<b>999 Abschluss</b>	<b>1'067'140.45</b>	<b>7'004'193.47</b>				
<i>Nettoinvestition</i>	5'937'053.02					
<b>9990 Abschluss</b>	<b>1'067'140.45</b>	<b>7'004'193.47</b>				
<i>Nettoinvestition</i>	5'937'053.02					
5900.00 Passivierung der Einnahmen in der IR	394'092.95					
5900.02 Passivierte Einnahmen Abwasserbeseitigung	673'047.50					
6900.00 Aktivierung der Einnahmen in der IR		6'019'781.64				
6900.02 Aktivierung Nettoinvestitionen Abwasserbeseitigung		862'135.65				
6900.03 Aktivierung Nettoinvestitionen Abfallbeseitigung		122'276.18				
	<b>8'071'333.92</b>	<b>8'071'333.92</b>	<b>9'496'000.00</b>	<b>690'000.00</b>	<b>6'242'532.01</b>	<b>1'222'930.80</b>
<b>Nettoinvestition</b>				<b>8'806'000.00</b>		<b>5'019'601.21</b>
	<b>8'071'333.92</b>	<b>8'071'333.92</b>	<b>9'496'000.00</b>	<b>9'496'000.00</b>	<b>6'242'532.01</b>	<b>6'242'532.01</b>

**Ausgewählte Budgetarten**

\* Budgetkredit

# Investitionsrechnung

Artengliederung	Rechnung 2018		Budget 2018*		Rechnung 2017	
	Ausgaben	Einnahmen	Ausgaben	Einnahmen	Ausgaben	Einnahmen
5 Investitionsausgaben	8'071'333.92		9'496'000.00		6'242'532.01	
50 Sachanlagen	6'229'113.71		7'601'000.00		6'055'178.31	
500 Grundstücke	60'000.00					
5000 Grundstücke	60'000.00					
501 Strassen / Verkehrswege	2'372'550.05		3'070'000.00		1'466'797.29	
5010 Strassen / Verkehrswege	2'372'550.05		3'070'000.00		1'466'797.29	
503 Tiefbauten	862'135.65		1'105'000.00		587'281.05	
5030 Tiefbauten	862'135.65		1'105'000.00		587'281.05	
504 Hochbauten	1'656'996.74		1'379'000.00		2'411'126.12	
5040 Hochbauten	1'656'996.74		1'379'000.00		3'359'294.50	
506 Mobilien	1'139'725.18		2'047'000.00		534'193.42	
5060 Mobilien, Maschinen, Fahrzeuge	1'017'449.00		2'047'000.00		396'693.42	
5063 Mobilien, Maschinen, Fahrzeuge Abfallbeseitigung SF	122'276.18				137'500.00	
509 Übrige Sachanlagen	137'706.09				107'612.05	
5090 Übrige Sachanlagen	137'706.09				107'612.05	

Artengliederung	Rechnung 2018		Budget 2018*		Rechnung 2017	
	Ausgaben	Einnahmen	Ausgaben	Einnahmen	Ausgaben	Einnahmen
<b>52</b> Immaterielle Anlagen	85'806.70		100'000.00		31'035.70	
<b>529</b> Übrige Immaterielle Anlagen	85'806.70		100'000.00		31'035.70	
5290 Übrige Immaterielle Anlagen	85'806.70		100'000.00		31'035.70	
<b>56</b> Investitionsbeiträge	689'273.06		1'795'000.00		156'318.00	
<b>561</b> Investitionsbeiträge an den Kanton	53'000.00		95'000.00		56'318.00	
5610 Investitionsbeiträge an den Kanton	53'000.00		95'000.00		56'318.00	
<b>565</b> Investitionsbeiträge an private Unternehmungen	100'000.00		100'000.00		100'000.00	
5650 Investitionsbeiträge an private Unternehmungen	100'000.00		100'000.00		100'000.00	
<b>566</b> Investitionsbeiträge an private Organisationen ohne Erwerbszweck	536'273.06		1'600'000.00			
5660 Investitionsbeiträge an private Organisationen ohne Erwerbszweck	536'273.06		1'600'000.00			
<b>59</b> Übertrag an Bilanz	1'067'140.45					
<b>590</b> Passivierungen	1'067'140.45					
5900 Passivierungen	1'067'140.45					
<b>6</b> Investitionseinnahmen		8'071'333.92		690'000.00		1'222'930.80
<b>60</b> Abgang von Sachanlagen		4.00				
<b>601</b> Übertragung von Strassen/Verkehrswegen		4.00				
6010 Übertragung von Strassen/Verkehrswegen		4.00				

Artengliederung	Rechnung 2018		Budget 2018*		Rechnung 2017	
	Ausgaben	Einnahmen	Ausgaben	Einnahmen	Ausgaben	Einnahmen
<b>63</b>	Investitionsbeiträge	1'067'136.45		670'000.00		1'192'402.80
<b>630</b>	Investitionsbeiträge vom Bund	69'622.00				56'356.75
6300	Investitionsbeiträge vom Bund	69'622.00				56'356.75
<b>631</b>	Investitionsbeiträge vom Kanton	30'615.00		270'000.00		615'403.55
6310	Investitionsbeiträge vom Kanton	30'615.00		270'000.00		615'403.55
<b>632</b>	Investitionsbeiträge von Gemeinden und Gemeindeverbände	75'000.00				
6320	Investitionsbeiträge von Gemeinden und Gemeindeverbände	75'000.00				
<b>635</b>	Private Unternehmungen					-10'488.80
6350	Investitionsbeiträge von privaten Unternehmungen					-10'488.80
<b>636</b>	Private Organisationen ohne Erwerbszweck					4'500.00
6360	Investitionsbeiträge von privaten Organisationen ohne Erwerbszweck					4'500.00
<b>637</b>	Investitionsbeiträge von privaten Organisationen ohne Erwerbscharakter	891'899.45		400'000.00		526'631.30
6370	Anschlussgebühren von privaten Haushalten	606'067.00		400'000.00		526'631.30
6371	Erschliessungsbeiträge von privaten Haushalten	285'832.45				
<b>64</b>	Rückzahlung von Darlehen			20'000.00		30'528.00
<b>645</b>	Rückzahlungen von Darlehen an private Unternehmungen			20'000.00		20'000.00
6450	Rückzahlungen von Darlehen an private Unternehmungen			20'000.00		20'000.00
<b>646</b>	Private Organisationen ohne Erwerbszweck					10'528.00
6460	Rückzahlung von Darlehen an private Organisationen ohne Erwerbszweck					10'528.00

Artengliederung	Rechnung 2018		Budget 2018*		Rechnung 2017	
	Ausgaben	Einnahmen	Ausgaben	Einnahmen	Ausgaben	Einnahmen
69 Übertrag an Bilanz		7'004'193.47				
690 Aktivierung Nettoinvestitionen		7'004'193.47				
6900 Aktivierung Nettoinvestitionen		7'004'193.47				
<b>Nettoinvestition</b>	<b>8'071'333.92</b>	<b>8'071'333.92</b>	<b>9'496'000.00</b>	<b>690'000.00</b>	<b>6'242'532.01</b>	<b>1'222'930.80</b>
				<b>8'806'000.00</b>		<b>5'019'601.21</b>
	<b>8'071'333.92</b>	<b>8'071'333.92</b>	<b>9'496'000.00</b>	<b>9'496'000.00</b>	<b>6'242'532.01</b>	<b>6'242'532.01</b>

**Ausgewählte Budgetarten**

\* Budgetkredit



# Bilanz

	Bilanz 31.12.17	Zunahme	Abnahme	Bilanz 31.12.18
<b>1</b> Aktiven	168'032'976.87	433'611'612.64	-438'990'324.14	162'654'265.37
<b>10</b> Finanzvermögen FV	121'357'205.40	426'350'945.34	-434'398'510.05	113'309'640.69
<b>100</b> Flüssige Mittel und kurzfristige Geldanlagen	29'068'868.27	156'262'734.90	-161'426'032.82	23'905'570.35
<b>1000</b> Kasse	29'203.65	982'167.85	-981'293.20	30'078.30
<b>10000</b> Hauptkassen	11'851.25	254'200.15	-257'667.80	8'383.60
10000.00 Stadtkasse	11'851.25	254'200.15	-257'667.80	8'383.60
<b>10001</b> Nebenkassen	12'513.10	600'358.30	-594'309.80	18'561.60
10001.00 Nebenkassen	12'513.10	600'358.30	-594'309.80	18'561.60
<b>10002</b> Kassenvorschüsse	4'839.30	127'609.40	-129'315.60	3'133.10
10002.00 Kassenvorschüsse an Verwaltungsabteilungen	4'839.30	127'609.40	-129'315.60	3'133.10
<b>1001</b> Post	16'049'558.87	86'954'196.27	-88'133'823.69	14'869'931.45
<b>10010</b> Post-Geschäftskonten	16'049'558.87	86'954'196.27	-88'133'823.69	14'869'931.45
10010.00 Postcheck KK IBAN:CH50 0900 0000 4500 0193 7	16'049'196.87	86'952'795.17	-88'132'422.59	14'869'569.45
10010.01 Postcheck E-Deposit IBAN:CH23 0900 0000 9209 6671 7	362.00	1'401.10	-1'401.10	362.00
<b>1002</b> Bank	12'990'105.75	68'326'370.78	-72'310'915.93	9'005'560.60
<b>10020</b> Bankkontokorrente	12'990'105.75	68'326'370.78	-72'310'915.93	9'005'560.60
10020.00 Bankkontokorrente				

	Bilanz 31.12.17		Bilanz 31.12.18	
	Zunahme	Abnahme	Zunahme	Abnahme
10020.10 Baloise Bank SoBa	8'520'454.10	-70'659'732.89	66'071'637.53	3'932'358.74
10020.30 UBS	367'647.58	-271'158.70	53'029.00	149'517.88
10020.40 Credit Suisse	11'695.10	-83.85	162.50	11'773.75
10020.60 Regiobank	3'254'532.50	-266'350.35	1'161'533.45	4'149'715.60
10020.80 Berner KB	835'776.47	-1'113'590.14	1'040'008.30	762'194.63
<b>101 Forderungen</b>	<b>23'109'880.97</b>	<b>-264'859'519.45</b>	<b>262'554'274.84</b>	<b>20'804'636.36</b>
<b>1010 Forderungen aus Lieferungen und Leistungen gegenüber Dritten</b>	<b>2'854'424.49</b>	<b>-114'557'411.03</b>	<b>114'312'965.68</b>	<b>2'609'979.14</b>
<b>10100 Forderungen aus Lieferungen und Leistungen</b>	<b>2'752'081.74</b>	<b>-114'455'068.28</b>	<b>114'210'457.98</b>	<b>2'507'471.44</b>
10100.00 Forderungen aus Lieferungen und Leistungen	3'334'275.25	-113'528'853.29	113'143'350.29	2'948'772.25
10100.99 WB Forderungen aus Lieferungen und Leistungen	-582'193.51	-926'214.99	1'067'107.69	-441'300.81
<b>10101 Forderungen Verrechnungssteuer</b>	<b>102'342.75</b>	<b>-102'342.75</b>	<b>102'507.70</b>	<b>102'507.70</b>
10101.01 Forderungen Verrechnungssteuer	102'342.75	-102'342.75	102'507.70	102'507.70
<b>1011 Kontokorrente mit Dritten</b>	<b>4'877'153.73</b>	<b>-11'631'209.19</b>	<b>7'973'710.32</b>	<b>1'219'654.86</b>
<b>10110 Kontokorrente mit Dritten</b>	<b>2'441'809.18</b>	<b>-2'441'809.58</b>	<b>0.40</b>	<b>300'048.90</b>
10110.01 Kontokorrent mit Kanton	2'436'213.38	-2'436'213.78	0.40	300'048.90
10110.02 Kontokorrent mit Gemeinwesen aus Sozialbereich	5'595.80	-5'595.80		
<b>10111 Kontokorrente mit Zweckverbänden und Anstalten</b>	<b>215'302.16</b>		<b>84'746.74</b>	<b>300'048.90</b>
10111.01 Kontokorrent ARA Regio Grenchen	215'302.16		84'746.74	300'048.90
<b>10112 Kontokorrente mit Dritten</b>	<b>2'220'042.39</b>	<b>-9'189'399.61</b>	<b>7'888'963.18</b>	<b>919'605.96</b>
10112.01 Kontokorrent mit SWG	1'904'484.02	-2'701'335.09	1'655'467.68	858'616.61

	Bilanz 31.12.17		Bilanz 31.12.18		
	Zunahme	Abnahme	Zunahme	Abnahme	
10112.02	Kontokorrent mit Mündel SDOL	46'146.00	1'093'613.00	-1'139'759.00	
10112.03	Kontokorrent mit Stiftung Adrian Girard	56'201.95	15'312.90	-10'525.50	60'989.35
10112.04	Kontokorrent mit Pensionskasse der Stadt Grenchen	213'210.42	4'397'242.10	-4'610'452.52	
10112.05	Kontokorrent mit AXA Versicherung für Pensionskasse		727'327.50	-727'327.50	
<b>1012</b>	<b>Steuerforderungen</b>	<b>14'792'818.70</b>	<b>94'755'949.59</b>	<b>-93'149'946.27</b>	<b>16'398'822.02</b>
<b>10120</b>	<b>Forderungen allgemeine Gemeindesteuern</b>	<b>14'792'818.70</b>	<b>93'455'188.54</b>	<b>-91'882'619.47</b>	<b>16'365'387.77</b>
10120.00	Forderungen allgemeine Gemeindesteuern	22'496'156.75	78'921'874.04	-78'327'788.84	23'090'241.95
10120.99	WB auf Gemeindesteuern	-7'703'338.05	14'533'314.50	-13'554'830.63	-6'724'854.18
<b>10121</b>	<b>Forderungen Sondersteuern</b>		<b>1'300'761.05</b>	<b>-1'267'326.80</b>	<b>33'434.25</b>
10121.00	Forderungen Sondersteuern		1'300'761.05	-1'267'326.80	33'434.25
10121.99	WB auf Forderungen Sondersteuern				
<b>1013</b>	<b>Anzahlungen an Dritte, Vorschüsse</b>	<b>126'184.65</b>	<b>177'466.20</b>	<b>-205'756.05</b>	<b>97'894.80</b>
<b>10130</b>	<b>Anzahlungen an Dritte</b>	<b>126'184.65</b>	<b>95'458.40</b>	<b>-131'168.25</b>	<b>90'474.80</b>
10130.01	Anzahlungen an Dritte	126'184.65	95'458.40	-131'168.25	90'474.80
<b>10131</b>	<b>Lohnvorschüsse</b>		<b>82'007.80</b>	<b>-74'587.80</b>	<b>7'420.00</b>
10131.01	Lohn- und Rentenvorschüsse		82'007.80	-74'587.80	7'420.00
<b>1014</b>	<b>Transferforderungen</b>	<b>53'790.34</b>	<b>80'327.89</b>	<b>-68'283.17</b>	<b>65'835.06</b>
<b>10143</b>	<b>Beiträge von Gemeinwesen und Dritten</b>	<b>53'790.34</b>	<b>80'327.89</b>	<b>-68'283.17</b>	<b>65'835.06</b>
10143.00	Beiträge von Gemeinwesen und Dritten	53'790.34	80'327.89	-68'283.17	65'835.06
<b>1015</b>	<b>Interne Kontokorrente</b>	<b>-25'629.30</b>	<b>30'271'026.91</b>	<b>-30'262'815.71</b>	<b>-17'418.10</b>

	Bilanz 31.12.17		Bilanz 31.12.18	
		Zunahme	Abnahme	
<b>10150</b>	<b>Interne Kontokorrente mit Gemeindebetrieben</b>			
10150.00	Interne Kontokorrente mit Gemeindebetrieben			
<b>10155</b>	<b>Weitere Abrechnungskonten</b>			
10155.00	Abrechnungskonten			
10155.50	Abrechnungskonto HK/NK Periode 18/19			
10155.70	Abrechnungskonto HK/NK Periode 17/18			
<b>1019</b>	<b>Übrige Forderungen</b>			
<b>10192</b>	<b>MWST-Vorsteuerguthaben</b>			
10192.00	MWST-Vorsteuerguthaben			
<b>10199</b>	<b>Übrige Forderungen</b>			
10199.00	Übrige Forderungen			
10199.99	WB auf übrigen Forderungen			
<b>102</b>	<b>Kurzfristige Finanzanlagen</b>			
<b>1023</b>	<b>Festgelder</b>			
<b>10230</b>	<b>Festgeldanlagen</b>			
10230.01	Credit Suisse Cash-Invest-Konto			
<b>104</b>	<b>Aktive Rechnungsabgrenzungen ARA</b>			
<b>1047</b>	<b>ARA Erfolgsrechnung</b>			
<b>10470</b>	<b>ARA Erfolgsrechnung</b>			
10470.00	Aktive Rechnungsabgrenzungen Erfolgsrechnung			
		<b>28'113'643.99</b>	<b>-28'113'643.99</b>	<b>28'113'643.99</b>
		28'113'643.99	-28'113'643.99	28'113'643.99
		<b>2'157'382.92</b>	<b>-2'149'171.72</b>	<b>-17'418.10</b>
		1'660'971.05	-1'668'499.05	
		170'636.52	-188'054.62	-17'418.10
		325'775.35	-292'618.05	
		<b>14'982'828.25</b>	<b>-14'984'098.03</b>	<b>429'868.58</b>
		<b>349'549.82</b>	<b>-406'890.62</b>	
		349'549.82	-406'890.62	
		<b>14'633'278.43</b>	<b>-14'577'207.41</b>	<b>429'868.58</b>
		14'505'718.29	-14'467'028.11	540'047.88
		127'560.14	-110'179.30	-110'179.30
		<b>163.35</b>	<b>-163.35</b>	<b>500'000.00</b>
		<b>163.35</b>	<b>-163.35</b>	<b>500'000.00</b>
		<b>163.35</b>	<b>-163.35</b>	<b>500'000.00</b>
		163.35	-163.35	500'000.00
		<b>6'613'250.14</b>	<b>-6'514'611.67</b>	<b>5'787'654.33</b>
		<b>6'613'250.14</b>	<b>-6'514'611.67</b>	<b>5'787'654.33</b>
		<b>6'613'250.14</b>	<b>-6'514'611.67</b>	<b>5'787'654.33</b>
		6'613'250.14	-6'514'611.67	5'787'654.33

	Bilanz 31.12.17	Zunahme	Abnahme	Bilanz 31.12.18	
106	Vorräte	111'818.75	157'194.11	-160'085.76	108'927.10
1061	Roh- und Hilfsmaterial	111'818.75	157'194.11	-160'085.76	108'927.10
10617	Roh- und Hilfsmaterial	111'818.75	157'194.11	-160'085.76	108'927.10
10617.00	Vorräte Brennstoffe	111'818.75	157'194.11	-160'085.76	108'927.10
107	Finanzanlagen	173'861.00		-9'337.00	164'524.00
1070	Aktien und Anteilscheine	173'860.00		-9'337.00	164'523.00
10700	Aktien	173'860.00		-9'337.00	164'523.00
10700.00	Aktien	173'860.00		-9'337.00	164'523.00
1071	Verzinsliche Anlagen	1.00			1.00
10711	Langfristige verzinsliche Anlagen	1.00			1.00
10711.01	Obligationen	1.00			1.00
108	Sachanlagen FV	62'703'760.55	763'328.00	-1'428'760.00	62'038'328.55
1080	Grundstücke FV	21'938'537.20	763'328.00	-1'428'760.00	21'273'105.20
10800	Grundstücke FV	21'938'537.20	763'328.00	-1'428'760.00	21'273'105.20
10800.00	Grundstücke FV	21'938'537.20	763'328.00	-1'428'760.00	21'273'105.20
1084	Gebäude FV	40'765'223.35			40'765'223.35
10840	Gebäude FV	40'765'223.35			40'765'223.35
10840.01	Gebäude FV	40'765'223.35			40'765'223.35
14	Verwaltungsvermögen VV	46'675'771.47	7'260'667.30	-4'591'814.09	49'344'624.68
140	Sachanlagen VV	43'309'628.15	5'893'476.58	-3'563'491.79	45'639'612.94

	Bilanz 31.12.17		Bilanz 31.12.18	
	Zunahme	Abnahme	Zunahme	Abnahme
<b>1400 Grundstücke VV</b>	7'467'165.64	-198'256.00	61'431.75	-198'256.00
<b>14000 Grundstücke allgemeiner Haushalt</b>	7'467'165.64	-198'256.00	61'431.75	-198'256.00
14000.01 Grundstücke allgemeiner Haushalt	7'860'109.00		61'431.75	
14000.99 WB Grundstücke allgemeiner Haushalt	-392'943.36	-198'256.00		-198'256.00
<b>1401 Strassen / Verkehrswege</b>	6'516'778.59	-922'337.98	2'568'967.20	-922'337.98
<b>14010 Strassen / Verkehrswege allgemeiner Haushalt</b>	6'516'778.59	-922'337.98	2'568'967.20	-922'337.98
14010.01 Strassen / Verkehrswege allgemeiner Haushalt	6'850'464.49	-470'963.05	2'552'323.20	-470'963.05
14010.90 Grundstücke für künftige Strassen- und Trottoirerweiterungen	339'872.85	-6'090.00	6'090.00	-6'090.00
14010.99 WB Strassen / Verkehrswege allgemeiner Haushalt	-673'558.75	-445'284.93	10'554.00	-445'284.93
<b>1403 Tiefbauten VV</b>	8'562'940.22	-1'154'270.11	902'264.65	-1'154'270.11
<b>14032 Tiefbauten Abwasserbeseitigung</b>	8'562'940.22	-1'154'270.11	902'264.65	-1'154'270.11
14032.01 Tiefbauten Abwasserbeseitigung	9'414'733.63	-673'047.50	862'135.65	-673'047.50
14032.99 WB Tiefbauten Abwasserbeseitigung	-851'793.41	-481'222.61	40'129.00	-481'222.61
<b>1404 Hochbauten VV</b>	19'685'734.48	-1'052'519.12	1'512'688.84	-1'052'519.12
<b>14040 Hochbauten allgemeiner Haushalt</b>	19'662'374.48	-1'049'599.12	1'512'688.84	-1'049'599.12
14040.01 Verwaltungshochbauten	6'702'089.87	-30'615.00	967'943.51	-30'615.00
14040.21 Schulbauten	14'522'634.32		528'674.33	
14040.99 WB Hochbauten allgemeiner Haushalt	-1'562'349.71	-1'018'984.12	16'071.00	-1'018'984.12
<b>14043 Hochbauten Abfallwirtschaft</b>	23'360.00	-2'920.00		-2'920.00
14043.01 Hochbauten Abfallwirtschaft	29'200.00			

	Bilanz 31.12.17		Bilanz 31.12.18	
	Zunahme	Abnahme	Zunahme	Abnahme
14043.99	WB Hochbauten Abfallwirtschaft	-5'840.00		-8'760.00
<b>1406</b>	<b>Mobilien VV</b>	<b>1'077'009.22</b>	<b>848'124.14</b>	<b>1'689'024.78</b>
<b>14060</b>	<b>Mobilien allgemeiner Haushalt</b>	<b>778'840.47</b>	<b>725'847.96</b>	<b>1'307'710.85</b>
14060.01	Mobilien allgemeiner Haushalt	100'364.40	533'085.46	633'449.86
14060.02	Fahrzeuge	102'320.95		102'320.95
14060.03	Spezialfahrzeuge	750'568.70	162'286.50	912'855.20
14060.99	WB Mobilien und Fahrzeuge	-174'413.58	30'476.00	-340'915.16
<b>14063</b>	<b>Mobilien Abfallwirtschaft</b>	<b>298'168.75</b>	<b>122'276.18</b>	<b>381'313.93</b>
14063.01	Fahrzeuge Abfallwirtschaft	349'800.00	122'276.18	472'076.18
14063.99	WB Mobilien Abfallwirtschaft	-51'631.25		-90'762.25
<b>142</b>	<b>Immaterielle Anlagen</b>	<b>537'774.51</b>	<b>535'326.64</b>	<b>630'220.15</b>
<b>1420</b>	<b>Software</b>	<b>319'975.80</b>	<b>307'666.65</b>	<b>318'989.45</b>
<b>14200</b>	<b>Software allgemeiner Haushalt</b>	<b>319'975.80</b>	<b>307'666.65</b>	<b>318'989.45</b>
14200.01	Software allgemeiner Haushalt	541'519.60	297'327.30	838'846.90
14200.99	WB Software allgemeiner Haushalt	-221'543.80	10'339.35	-519'857.45
<b>1429</b>	<b>Übrige immaterielle Anlagen VV</b>	<b>217'798.71</b>	<b>227'659.99</b>	<b>311'230.70</b>
<b>14290</b>	<b>Übrige immaterielle Anlagen allgemeiner Haushalt</b>	<b>217'798.71</b>	<b>227'659.99</b>	<b>311'230.70</b>
14290.01	Übrige immaterielle Anlagen allgemeiner Haushalt	287'543.10	137'706.09	409'749.19
14290.02	Orts- und Regionalplanungen sowie übrige Planungen		80'586.90	80'586.90
14290.99	WB übrige immaterielle Anlagen allgemeiner Haushalt	-69'744.39	9'367.00	-179'105.39

	Bilanz 31.12.17	Zunahme	Abnahme	Bilanz 31.12.18
<b>144</b>	<b>Darlehen</b>	350'000.00	-300'000.00	50'000.00
<b>1445</b>	<b>Darlehen an private Unternehmungen</b>	350'000.00	-300'000.00	50'000.00
<b>14450</b>	<b>Darlehen an private Unternehmungen allgemeiner Haushalt</b>	350'000.00	-300'000.00	50'000.00
14450.00	Darlehen an private Unternehmungen allgemeiner Haushalt	350'000.00		350'000.00
14450.99	WB Darlehen an private Unternehmungen allgemeiner Haushalt		-300'000.00	-300'000.00
<b>145</b>	<b>Beteiligungen, Grundkapitalien</b>	1'114'482.10	-63.00	1'114'419.10
<b>1454</b>	<b>Beteiligungen an öffentlichen Unternehmungen</b>	1'112'232.10		1'112'232.10
<b>14540</b>	<b>Beteiligungen an öffentlichen Unternehmungen allgemeiner Haushalt</b>	1'112'232.10		1'112'232.10
14540.00	Beteiligungen an öffentlichen Unternehmungen allgemeiner Haushalt	1'112'232.10		1'112'232.10
14540.99	WB Beteiligungen an öffentlichen Unternehmungen allgemeiner Haushalt			
<b>1455</b>	<b>Beteiligungen an privaten Unternehmen</b>	2'248.00	-63.00	2'185.00
<b>14550</b>	<b>Beteiligungen an privaten Unternehmungen allgemeiner Haushalt</b>	2'248.00	-63.00	2'185.00
14550.00	Beteiligungen an privaten Unternehmungen allgemeiner Haushalt	2'248.00	-63.00	2'185.00
14550.99	WB Beteiligungen an privaten Unternehmen allgemeiner Haushalt			
<b>1456</b>	<b>Beteiligungen an privaten Organisationen ohne Erwerbszweck</b>	2.00		2.00
<b>14560</b>	<b>Beteiligungen an privaten Organisationen ohne Erwerbszweck allgemeiner Haushalt</b>	2.00		2.00
14560.00	Beteiligungen an privaten Organisationen ohne Erwerbszweck allgemeiner Haushalt	2.00		2.00
14560.99	WB Beteiligungen an privaten Organisationen ohne Erwerbszweck allgemeiner Haushalt			
<b>146</b>	<b>Investitionsbeiträge</b>	1'363'886.71	831'864.08	1'910'372.49
<b>1464</b>	<b>Investitionsbeiträge an öffentliche Unternehmungen</b>	384'007.00	-29'819.00	354'188.00



	Bilanz 31.12.17	Zunahme	Abnahme	Bilanz 31.12.18
<b>14640</b>	<b>Investitionsbeiträge an öffentliche Unternehmungen allgemeiner Haushalt</b>	<b>384'007.00</b>	<b>-29'819.00</b>	<b>354'188.00</b>
14640.00	Investitionsbeiträge an öffentliche Unternehmungen allgemeiner Haushalt	432'007.00		432'007.00
14640.99	WB Investitionsbeiträge an öffentliche Unternehmungen	-48'000.00	-29'819.00	-77'819.00
<b>1465</b>	<b>Investitionsbeiträge an private Unternehmungen</b>	<b>979'879.71</b>	<b>-191'619.00</b>	<b>1'085'723.09</b>
<b>14650</b>	<b>Investitionsbeiträge an private Unternehmungen allgemeiner Haushalt</b>	<b>979'879.71</b>	<b>-191'619.00</b>	<b>1'085'723.09</b>
14650.00	Investitionsbeiträge an private Unternehmungen allgemeiner Haushalt	1'255'690.21		1'542'690.21
14650.99	WB Investitionsbeiträge an private Unternehmungen allgemeiner Haushalt	-275'810.50	-191'619.00	-456'967.12
<b>1466</b>	<b>Investitionsbeiträge an private Organisationen ohne Erwerbszweck</b>	<b>534'401.70</b>	<b>-63'940.30</b>	<b>470'461.40</b>
<b>14660</b>	<b>Investitionsbeiträge an private Organisationen ohne Erwerbszweck</b>	<b>534'401.70</b>	<b>-63'940.30</b>	<b>470'461.40</b>
14660.01	Investitionsbeiträge an private Organisationen ohne Erwerbszweck	534'401.70		534'401.70
14660.99	WB Investitionsbeiträge an private Organisationen ohne Erwerbszweck		-63'940.30	-63'940.30
<b>2</b>	<b>Passiven</b>	<b>-168'032'976.87</b>	<b>284'935'433.94</b>	<b>-162'639'348.86</b>
<b>20</b>	<b>Fremdkapital</b>	<b>-112'088'641.50</b>	<b>284'630'460.63</b>	<b>-100'914'743.04</b>
<b>200</b>	<b>Laufende Verbindlichkeiten</b>	<b>-9'315'286.28</b>	<b>255'662'836.81</b>	<b>-6'700'980.99</b>
<b>2000</b>	<b>Laufende Verbindlichkeiten aus Lieferungen und Leistungen von Dritten</b>	<b>-3'537'845.01</b>	<b>48'640'222.04</b>	<b>-3'849'075.99</b>
<b>20000</b>	<b>Laufende Verbindlichkeiten aus Lieferungen und Leistungen von Dritten</b>	<b>-3'537'845.01</b>	<b>37'977'566.44</b>	<b>-3'849'075.99</b>
20000.00	Laufende Verbindlichkeiten aus Lieferungen und Leistungen von Dritten	-3'537'845.01	37'977'566.44	-3'849'075.99
<b>20001</b>	<b>Laufende Verpflichtungen aus Sozial- und Personalversicherungen</b>	<b>-10'662'655.60</b>	<b>10'662'655.60</b>	
20001.00	Laufende Verpflichtungen aus Sozial- und Personalversicherungen	-10'662'655.60	10'662'655.60	
<b>2001</b>	<b>Kontokorrente mit Dritten</b>	<b>-3'927'043.72</b>	<b>28'497'373.70</b>	<b>-2'294'036.46</b>

	Bilanz 31.12.17		Bilanz 31.12.18		
	Zunahme	Abnahme	Zunahme	Abnahme	
<b>20010</b>	<b>Kontokorrente mit Dritten</b>	<b>-588'719.70</b>	<b>-25'913'105.00</b>	<b>27'464'872.70</b>	<b>963'048.00</b>
20010.00	Kontokorrente mit Dritten	-588'719.70	-25'913'105.00	27'464'872.70	963'048.00
<b>20012</b>	<b>Kontokorrente mit anderen Dritten</b>	<b>-3'338'324.02</b>	<b>-951'261.44</b>	<b>1'032'501.00</b>	<b>-3'257'084.46</b>
20012.00	Kontokorrente mit anderen Dritten	-3'338'324.02	-951'261.44	1'032'501.00	-3'257'084.46
<b>2002</b>	<b>Steuern</b>	<b>-237'010.69</b>	<b>-9'208'265.73</b>	<b>9'263'147.78</b>	<b>-182'128.64</b>
<b>20020</b>	<b>Verpflichtungen aus allgemeinen Gemeindesteuern</b>		<b>-8'407'989.20</b>	<b>8'407'989.20</b>	
20020.00	Verpflichtungen aus allgemeinen Gemeindesteuern		-8'407'989.20	8'407'989.20	
<b>20022</b>	<b>Steuerschulden MWST</b>	<b>-237'010.69</b>	<b>-800'276.53</b>	<b>855'158.58</b>	<b>-182'128.64</b>
20022.00	Steuerschulden MWST	-237'010.69	-800'276.53	855'158.58	-182'128.64
<b>2003</b>	<b>Erhaltene Anzahlungen von Dritten</b>		<b>-4'012.80</b>	<b>123.90</b>	<b>-3'888.90</b>
<b>20030</b>	<b>Erhaltene Anzahlungen von Dritten</b>		<b>-4'012.80</b>	<b>123.90</b>	<b>-3'888.90</b>
20030.00	Debitoren in Abklärung		-4'012.80	123.90	-3'888.90
<b>2005</b>	<b>Interne Kontokorrente</b>	<b>-1'459'381.76</b>	<b>-124'587'383.98</b>	<b>125'830'726.94</b>	<b>-216'038.80</b>
<b>20053</b>	<b>Abrechnungskonten Löhne</b>	<b>-1'250'932.85</b>	<b>-41'610'054.30</b>	<b>42'857'795.00</b>	<b>-3'192.15</b>
20053.00	Abrechnungskonten Löhne	-1'250'932.85	-41'610'054.30	42'857'795.00	-3'192.15
<b>20054</b>	<b>Abrechnungskonten Zahlungsverkehr</b>	<b>-292.50</b>	<b>-77'527'424.65</b>	<b>77'527'406.25</b>	<b>-310.90</b>
20054.00	Abrechnungskonten Zahlungsverkehr	-292.50	-77'527'424.65	77'527'406.25	-310.90
<b>20055</b>	<b>Weitere Abrechnungskonten</b>	<b>-208'156.41</b>	<b>-5'449'905.03</b>	<b>5'445'525.69</b>	<b>-212'535.75</b>
20055.00	Weitere Abrechnungskonten	-208'156.41	-5'449'905.03	5'445'525.69	-212'535.75
<b>2006</b>	<b>Depotgelder und Kautionen</b>	<b>-144'868.90</b>	<b>-9'580.70</b>	<b>7'791.90</b>	<b>-146'657.70</b>

	Bilanz 31.12.17		Bilanz 31.12.18		
	Zunahme	Abnahme	Zunahme	Abnahme	
<b>20060</b>	<b>Depotgelder und Kautionen</b>	-76'837.95	-9'445.30	7'261.90	-79'021.35
20060.00	Depotgelder und Kautionen	-76'837.95	-9'445.30	7'261.90	-79'021.35
<b>20062</b>	<b>Grabunterhaltsdepositen</b>	-68'030.95	-135.40	530.00	-67'636.35
20062.01	Unterhalt Grabstätten A. Girard, Dr. Dorer	-58'016.75	-116.00	200.00	-57'932.75
20062.02	Unterhalt Grabstätte Müri-Marti	-10'014.20	-19.40	330.00	-9'703.60
<b>2009</b>	<b>Übrige Verpflichtungen</b>	-9'136.20	-43'423'468.85	43'423'450.55	-9'154.50
<b>20091</b>	<b>Zweckgebundene Zuwendungen</b>	-9'136.20	-18.30		-9'154.50
20091.01	Ratskellerfonds	-9'136.20	-18.30		-9'154.50
<b>20096</b>	<b>Transferkonto</b>		-42'784'221.25	42'784'221.25	
20096.04	Transferkonto Kasse/PC/Bank		-42'784'221.25	42'784'221.25	
<b>20098</b>	<b>Abrechnungskonto Kirchengemeinde</b>		-639'229.30	639'229.30	
20098.00	Abrechnungskonten Kirchengemeinden		-639'229.30	639'229.30	
<b>201</b>	<b>Kurzfristige Finanzverbindlichkeiten</b>	-11'000'000.00	-2'000'000.00	8'000'000.00	-5'000'000.00
<b>2010</b>	<b>Verbindlichkeiten gegenüber Finanzintermediären</b>	-11'000'000.00	-2'000'000.00	8'000'000.00	-5'000'000.00
<b>20103</b>	<b>Kurzfristige Verbindlichkeiten gegenüber anderen Geldinstituten</b>	-11'000'000.00	-2'000'000.00	8'000'000.00	-5'000'000.00
20103.11	Kommunalkredit Austria AG / Darlehen vom 22.02.2008, 2.57% Verfall 22.02.2018	-4'000'000.00		4'000'000.00	
20103.20	AXA / Darlehen vom 17.01.2011, 2.03% Verfall 21.02.2019	-3'000'000.00			-3'000'000.00
20103.31	Postfinance / Darlehen vom 30.09.2010, 1.7% Verfall 30.09.2019		-2'000'000.00		-2'000'000.00
20103.43	Berner Kantonalbank / Darlehen vom 23.12.2016, 0.200% Verfall 22.06.2018	-4'000'000.00		4'000'000.00	
<b>204</b>	<b>Passive Rechnungsabgrenzungen PRA</b>	-9'998'948.56	-13'628'231.29	14'161'992.22	-9'465'187.63

	Bilanz 31.12.17	Zunahme	Abnahme	Bilanz 31.12.18
<b>2047 PRA Erfolgsrechnung</b>	-9'998'948.56	-13'628'231.29	14'161'992.22	-9'465'187.63
<b>20470 PRA Erfolgsrechnung</b>	-9'998'948.56	-13'628'231.29	14'161'992.22	-9'465'187.63
20470.00 Passive Rechnungsabgrenzungen Erfolgsrechnung	-9'998'948.56	-13'628'231.29	14'161'992.22	-9'465'187.63
<b>206 Langfristige Finanzverbindlichkeiten</b>	-78'211'000.00	-4'000'000.00	6'000'000.00	-76'211'000.00
<b>2060 Hypotheken</b>	-200'000.00			-200'000.00
<b>20600 Hypotheken</b>	-200'000.00			-200'000.00
20600.01 Baloise Bank SoBa AG, Hypothek Parktheater	-200'000.00			-200'000.00
<b>2064 Darlehen, Schuldscheine</b>	-78'000'000.00	-4'000'000.00	6'000'000.00	-76'000'000.00
<b>20640 Langfristige Darlehen</b>	-78'000'000.00	-4'000'000.00	6'000'000.00	-76'000'000.00
20640.02 Ausgleichsfonds AHV / Darlehen vom 16.01.2012, 1.28% Verfall 03.02.2022	-5'000'000.00			-5'000'000.00
20640.03 Ausgleichsfonds AHV / Darlehen vom 24.04.2013, 1.10% Verfall 02.05.2022	-3'000'000.00			-3'000'000.00
20640.12 Kommunalkredit Austria AG / Darlehen vom 02.05.2011, 2.12% Verfall 03.05.2021	-3'000'000.00			-3'000'000.00
20640.14 Kommunalkredit Austria AG / Darlehen vom 08.03.2008, 2.99% Verfall 08.03.2020	-4'000'000.00			-4'000'000.00
20640.21 AXA / Darlehen vom 17.01.2011, 2.27% Verfall 22.03.2021	-3'000'000.00			-3'000'000.00
20640.31 Postfinance / Darlehen vom 30.09.2010, 1.7% Verfall 30.09.2019	-2'000'000.00		2'000'000.00	
20640.32 Postfinance / Darlehen vom 24.02.2015, 0.440% Verfall 24.02.2025	-5'000'000.00			-5'000'000.00
20640.33 Postfinance / Darlehen vom 16.12.2015, 0.610% Verfall 23.06.2026	-5'000'000.00			-5'000'000.00
20640.34 Postfinance / Darlehen vom 23.12.2016, 0.210% Verfall 23.06.2020	-4'000'000.00			-4'000'000.00
20640.35 Postfinance / Darlehen vom 23.12.2016, 0.370% Verfall 23.12.2024	-4'000'000.00			-4'000'000.00
20640.41 Berner Kantonalbank / Darlehen vom 05.06.2013, 1.3% Verfall 30.06.2023	-2'000'000.00			-2'000'000.00

	Bilanz 31.12.17	Zunahme	Abnahme	Bilanz 31.12.18
20640.42	Berner Kantonalbank / Darlehen vom 16.12.2014, 0.84% Verfall 15.12.2024	-2'000'000.00		-2'000'000.00
20640.43	Berner Kantonalbank / Darlehen vom 23.12.2016, 0.200% Verfall 22.06.2018		4'000'000.00	
20640.51	SUVA / Darlehen vom 12.03.2012, 1.29% Verfall 15.03.2023	-5'000'000.00		-5'000'000.00
20640.52	SUVA / Darlehen vom 04.04.2016, 0.39% Verfall 02.04.2027	-2'000'000.00		-2'000'000.00
20640.53	SUVA / Darlehen vom 23.11.2015, 0.640% Verfall 23.11.2027	-2'000'000.00		-2'000'000.00
20640.54	SUVA / Darlehen vom 18.02.2016, 0.510% Verfall 18.02.2018	-6'000'000.00		-6'000'000.00
20640.62	Luzerner Pensionskasse / Darlehen vom 28.06.2017, 0.00% Verfall 28.06.2021	-13'000'000.00		-13'000'000.00
20640.72	Helvetia / Darlehen vom 21.02.2013, 1.40% Verfall 21.02.2023	-3'000'000.00		-3'000'000.00
20640.80	Credit Suisse / Darlehen vom 27.03.2015, 0.455% Verfall 27.03.2025	-5'000'000.00		-5'000'000.00
<b>2069</b>	<b>Übrige langfristige Finanzverbindlichkeiten</b>	<b>-11'000.00</b>		<b>-11'000.00</b>
<b>20690</b>	<b>Übrige langfristige Finanzverbindlichkeiten</b>	<b>-11'000.00</b>		<b>-11'000.00</b>
20690.01	Reservationsgebühr Eschenrain	-11'000.00		-11'000.00
<b>208</b>	<b>Langfristige Rückstellungen</b>	<b>-768'800.80</b>	<b>683'244.55</b>	<b>-832'611.76</b>
<b>2085</b>	<b>Rückstellungen aus übriger betrieblicher Tätigkeit</b>	<b>-768'800.80</b>	<b>683'244.55</b>	<b>-832'611.76</b>
<b>20850</b>	<b>Rückstellungen aus übriger betrieblicher Tätigkeit</b>	<b>-768'800.80</b>	<b>683'244.55</b>	<b>-832'611.76</b>
20850.00	Rückstellungen aus übriger betrieblicher Tätigkeit	-748'428.95	676'043.00	-812'041.46
20850.15	Rückstellungen für Tankreinigungen und Boilerentkalkungen	-20'371.85	7'201.55	-20'570.30
<b>209</b>	<b>Verbindlichkeiten gegenüber Spezialfinanzierungen und Fonds im Fremdkapital</b>	<b>-2'794'605.86</b>	<b>122'387.05</b>	<b>-2'704'962.66</b>
<b>2091</b>	<b>Verbindlichkeiten gegenüber Fonds im FK</b>	<b>-185'970.23</b>	<b>67'511.25</b>	<b>-145'934.03</b>
<b>20910</b>	<b>Verbindlichkeiten gegenüber Fonds im FK</b>	<b>-185'970.23</b>	<b>67'511.25</b>	<b>-145'934.03</b>

	Bilanz 31.12.17	Zunahme	Abnahme	Bilanz 31.12.18
20910.01	Ersatzabgaben für Schutzraumbauten	-137'259.15		41'472.14
20910.02	Kaffeeautomat Schwimmbadhalle	-35'731.88		-35'731.88
20910.03	Kaffeeautomat Stadthaus	-2'660.55	-5'822.35	8'154.30
20910.04	KUKO, Grenchner Taler	-2'536.55	-5.10	-2'541.65
20910.05	Anerkennungspreise AHV-Zweigstelle	-3'796.10		199.00
20910.06	Altkleiderfonds	-3'986.00	-21'647.60	17'685.81
<b>2092</b>	<b>Verbindlichkeiten gegenüber Legaten und Stiftungen ohne eigene Rechtspersönlichkeit im FK</b>	<b>-447'996.75</b>	<b>-900.00</b>	<b>393.40</b>
<b>20920</b>	<b>Verbindlichkeiten gegenüber Legaten und Stiftungen ohne eigene Rechtspersönlichkeit im FK</b>	<b>-447'996.75</b>	<b>-900.00</b>	<b>393.40</b>
20920.01	Armenfonds der Stadt Grenchen	-5'000.00	-10.00	10.00
20920.02	Fonds zur Bekleidung armer Schulkinder	-2'000.00	-4.00	4.00
20920.03	Schild-Rust-Stiftung	-51'766.60	-103.50	-51'870.10
20920.04	Dr. Josef Girard-Stiftung	-49'700.00	-99.40	99.40
20920.05	Robert Luterbacher-Stiftung	-50'000.00	-100.00	100.00
20920.06	Adolf Schild-Hugi-Stiftung	-102'692.25	-209.40	-102'901.65
20920.07	Kurtli Schild-Stiftung	-96'837.90	-193.70	-97'031.60
20920.08	Fäh-Strotz-Stiftung	-40'000.00	-80.00	80.00
20920.09	Rosa Baumgartner-Laubscher-Stiftung	-30'000.00	-60.00	60.00
20920.10	Fonds Adolphe-Neumann, Genf	-5'000.00	-10.00	10.00
20920.11	Theodor Schild-Fonds	-15'000.00	-30.00	30.00
<b>2093</b>	<b>Verbindlichkeiten gegenüber zweckgebundenen Fremdmitteln</b>	<b>-2'160'638.88</b>	<b>-4'368.80</b>	<b>54'482.40</b>
				<b>-2'110'525.28</b>

	Bilanz 31.12.17		Bilanz 31.12.18	
	Zunahme	Abnahme	Zunahme	Abnahme
<b>20930 Verbindlichkeiten gegenüber zweckgebundenen Fremdmitteln</b>	<b>-2'160'638.88</b>	<b>54'482.40</b>	<b>-4'368.80</b>	<b>-2'110'525.28</b>
20930.01 Unterstützungsfonds Stadtpräsident/-in	-2'197.35	112.40		-2'084.95
20930.02 Vermächtnis zur Förderung von Jungunternehmen, Kultur und Soziales	-1'598'498.25	49'000.00	-3'159.00	-1'552'657.25
20930.03 Unterstützungsfonds Schulen	-113'973.55	4'000.00	-227.90	-110'201.45
20930.04 Schülerreisefonds	-117'169.25	20.00	-324.30	-117'473.55
20930.05 Legat für Jugendaufgaben	-310'576.60	1'350.00	-621.20	-309'847.80
20930.06 Erbschaft für Soziales im Kulturbereich	-18'223.88	-36.40		-18'260.28
<b>29 Eigenkapital</b>	<b>-55'944'335.37</b>	<b>304'973.31</b>	<b>-6'085'243.76</b>	<b>-61'724'605.82</b>
<b>290 Verpflichtungen (+) bzw. Vorschüsse (-) gegenüber Spezialfinanzierungen SF</b>	<b>-2'070'698.87</b>	<b>4'698.31</b>	<b>-546'824.76</b>	<b>-2'612'825.32</b>
<b>2900 Spezialfinanzierungen im Eigenkapital</b>	<b>-2'070'698.87</b>	<b>4'698.31</b>	<b>-546'824.76</b>	<b>-2'612'825.32</b>
<b>29002 Verpflichtungen / Vorschüsse Abwasserbeseitigung SF</b>	<b>-1'963'054.20</b>	<b>4'333.02</b>	<b>-503'630.98</b>	<b>-2'462'352.16</b>
29002.01 Verpflichtungen / Vorschüsse Abwasserbeseitigung SF	-1'955'368.20	4'333.02	-503'630.98	-2'454'666.16
29002.10 Werterhalt Abwasserbeseitigung SF	-7'686.00			-7'686.00
<b>29003 Verpflichtungen / Vorschüsse Abfallwirtschaft SF</b>	<b>-107'644.67</b>	<b>365.29</b>	<b>-43'193.78</b>	<b>-150'473.16</b>
29003.01 Verpflichtungen / Vorschüsse Abfallwirtschaft SF	-107'644.67	365.29	-43'193.78	-150'473.16
<b>291 Fonds</b>	<b>-2'537'105.84</b>	<b>-88'419.00</b>	<b>-88'419.00</b>	<b>-2'625'524.84</b>
<b>2910 Fonds im Eigenkapital</b>	<b>-2'537'105.84</b>	<b>-88'419.00</b>	<b>-88'419.00</b>	<b>-2'625'524.84</b>
<b>29100 Fonds im Eigenkapital</b>	<b>-2'537'105.84</b>	<b>-88'419.00</b>	<b>-88'419.00</b>	<b>-2'625'524.84</b>
29100.01 Fonds Ersatzabgaben Parkplätze zweckgebunden	-266'455.99		-88'419.00	-354'874.99
29100.02 Fonds Parkplatzbewirtschaftung, Förderung OeV	-1'185'786.60			-1'185'786.60

	Bilanz 31.12.17	Zunahme	Abnahme	Bilanz 31.12.18
29100.03	Fonds Liegenschaften des Finanzvermögens zweckgebunden			-1'084'863.25
<b>293</b>	<b>Vorfinanzierungen</b>	<b>-5'450'000.00</b>		<b>-5'450'000.00</b>
<b>2930</b>	<b>Vorfinanzierungen</b>	<b>-5'450'000.00</b>		<b>-5'450'000.00</b>
<b>29300</b>	<b>Allgemeiner Haushalt</b>	<b>-5'450'000.00</b>		<b>-5'450'000.00</b>
29300.01	Vorfinanzierung "Um-/Neugestaltung Bahnhof Süd"	-2'500'000.00		-2'500'000.00
29300.02	Vorfinanzierung "Renovation Schulhaus / Doppeltumhalle Kastels"	-2'500'000.00		-2'500'000.00
29300.03	Vorfinanzierung "Renovation Stadhaus"	-450'000.00		-450'000.00
<b>296</b>	<b>Neubewertungsreserve Finanzvermögen</b>		<b>300'275.00</b>	<b>-25'493'992.58</b>
<b>2960</b>	<b>Neubewertungsreserve Finanzvermögen</b>		<b>300'275.00</b>	<b>-25'493'992.58</b>
<b>29600</b>	<b>Neubewertungsreserve Finanzvermögen</b>		<b>300'275.00</b>	<b>-25'493'992.58</b>
29600.01	Neubewertungsreserve Finanzvermögen		300'275.00	-25'493'992.58
<b>299</b>	<b>Bilanzüberschuss/-fehlbetrag</b>			<b>-25'842'538.08</b>
<b>2999</b>	<b>Kumulierte Ergebnisse der Vorjahre</b>			<b>-25'842'538.08</b>
<b>29990</b>	<b>Kumulierte Ergebnisse der Vorjahre</b>			<b>-25'842'538.08</b>
29990.01	Kumulierte Ergebnisse der Vorjahre			-25'842'538.08
	<b>Gewinn / Verlust</b>	<b>154'069'806.71</b>	<b>-154'054'890.20</b>	<b>14'916.51</b>