

Budget



2019

**Stadt
Grenchen**

Budget



2019

**Stadt
Grenchen**

Einwohnergemeinde Stadt Grenchen
2540 Grenchen

Budget 2019

Gruppenberatungen	3.-5. September 2018
Gemeinderat	30. Oktober 2018
Gemeindeversammlung	5. Dezember 2018

Inhaltsverzeichnis

Titel	Seite
Bericht und Antrag	7
1 Bericht Gemeinderat	9
2 Beschluss und Antrag	17
Übersicht	19
3 Übersicht Budget	21
3.1 Finanzierung	22
3.2 Finanzierung Spezialfinanzierungen	23
Erfolgsrechnung	25
4 Erfolgsrechnung	27
4.1 Erfolgsausweis 3-stufig mit Spezialfinanzierungen	28
4.2 Funktionale Gliederung	32
4.3 Sachgruppengliederung	88
Investitionsrechnung	95
5 Investitionsrechnung	97
5.1 Investitionsrechnung 2-stufig	98
5.2 Funktionale Gliederung	99
5.3 Sachgruppengliederung	110
Anhang	113
7 Ausweis Bestimmung Werterhalt	115
8 Abschreibungstabelle	116
9 Verpflichtungskreditkontrolle	123

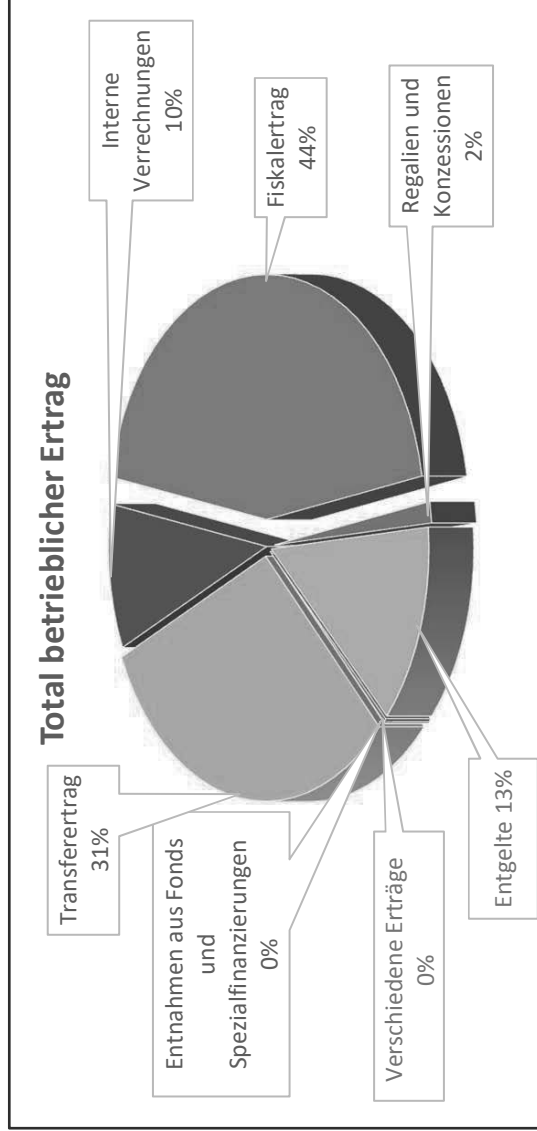
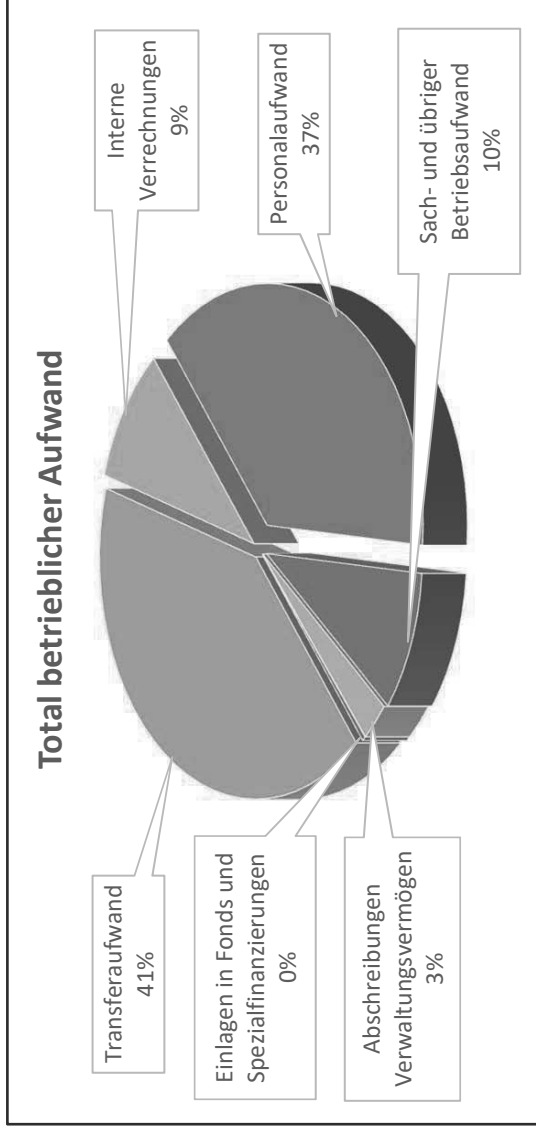
Bericht des Gemeinderates

Die Vorgabe über die maximale Nettoverschuldung (Schuldenbremse § 136 Abs. 3 Gemeindegesetz) ist mit dem vorliegenden Budget eingehalten.

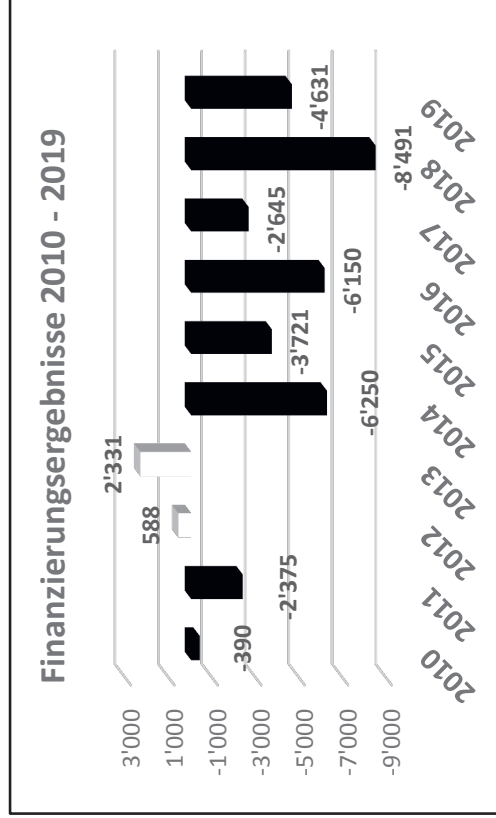
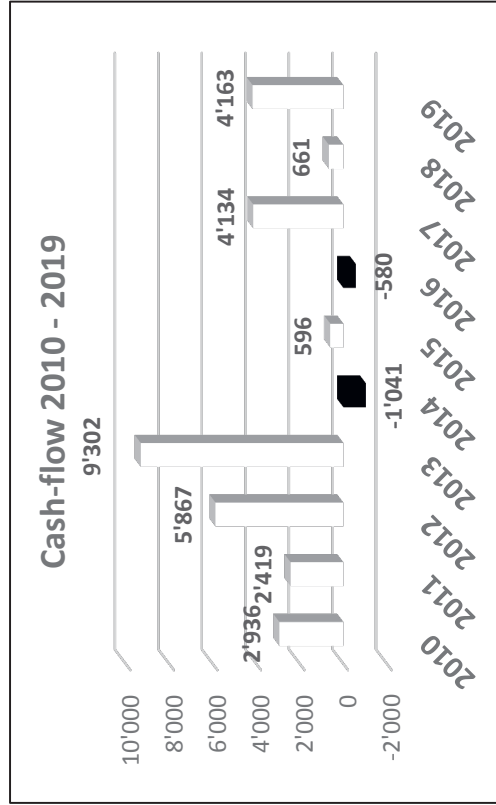
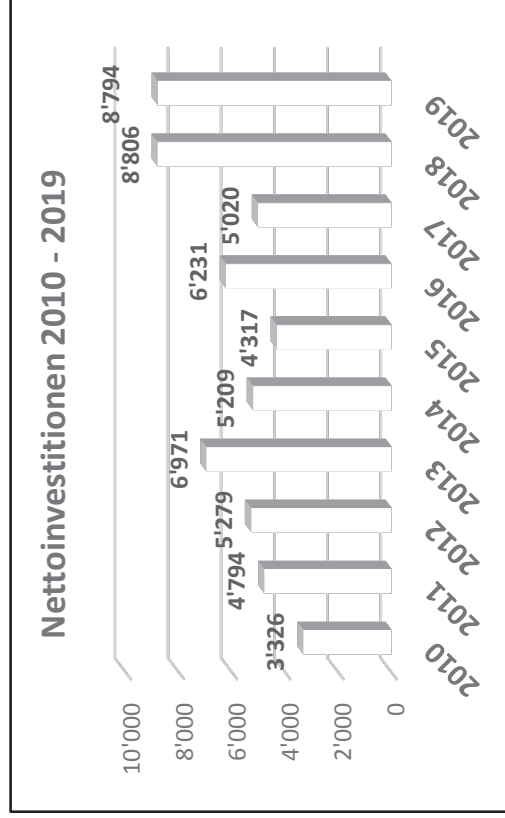
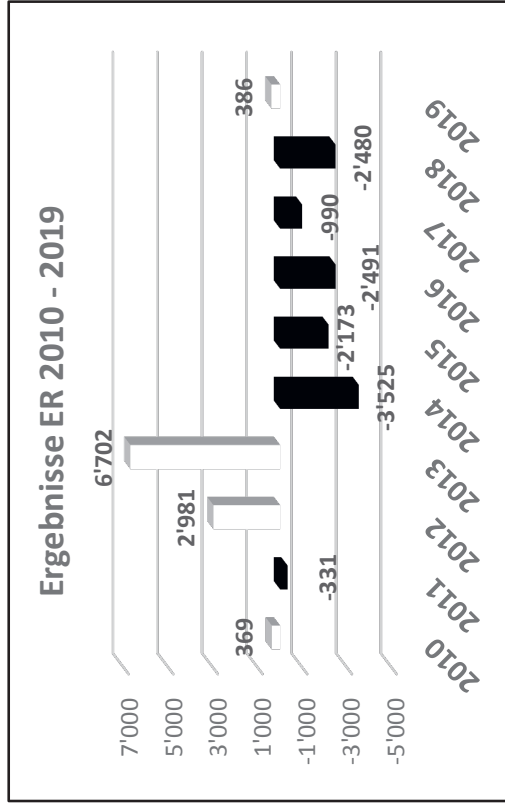
a) Finanzieller Überblick zur Jahresrechnung

	Budget 2019	Budget 2018	Differenz	Abw. %
Erfolgsrechnung				
Gesamtaufwand	Fr. 125'626'080	Fr. 97'609'830	Fr. 28'016'250	128.7%
Gesamtertrag	Fr. 126'012'150	Fr. 95'130'010	Fr. 30'882'140	132.5%
Ertragsüberschuss (+) / Aufwandüberschuss (-) nach Verwendung	Fr. 386'070	Fr. -2'479'820	Fr. 2'865'890	
Investitionsrechnung				
Ausgaben Verwaltungsvermögen	Fr. 9'923'700	Fr. 9'496'000	Fr. 427'700	104.5%
Einnahmen Verwaltungsvermögen	Fr. 1'130'000	Fr. 690'000	Fr. 440'000	163.8%
Nettoinvestitionen Verwaltungsvermögen	Fr. 8'793'700	Fr. 8'806'000	Fr. -12'300	99.9%
Finanzierung				
Ergebnis der Erfolgsrechnung	Fr. 386'070	Fr. -2'479'820	Fr. 2'865'890	-15.6%
Abschreibungen	Fr. 3'413'800	Fr. 3'030'700	Fr. 383'100	112.6%
Einlagen in (+) / Entnahmen aus (-) Fonds und Spezialfinanzierungen	Fr. 362'650	Fr. 110'630	Fr. 252'020	327.8%
Bruttoüberschuss	Fr. 4'162'520	Fr. 3'15'010	Fr. 3'847'510	1321.4%
Nettoinvestitionen Verwaltungsvermögen	Fr. -8'793'700	Fr. -8'806'000	Fr. 12'300	99.9%
Finanzierungsergebnis	Fr. -4'631'180	Fr. -8'490'990	Fr. 3'859'810	54.5%

⇒ **b) Grafiken**



Grafiken



c) Ergebnisse Budget 2019 im Überblick

Zusammenfassung

Das Budget 2019 zeigt ein positives Ergebnis der Erfolgsrechnung von 0.386 Mio. Franken. Dieser Ertragsüberschuss führt zusammen mit den Nettoinvestitionen von 8.794 Mio. Franken zu einem Finanzierungsfehlbetrag von 4.631 Mio. Franken. Das vorhandene Nettovermögen nimmt in diesem Umfang ab.

Ergebnis der Erfolgsrechnung

	Budget 2019	Budget 2018	Differenz	Abw. %
Gesamtaufwand	Fr. 125'626'080	Fr. 97'609'830	Fr. 28'016'250	128.7%
Gesamtertrag	Fr. 126'012'150	Fr. 95'130'010	Fr. 30'882'140	132.5%
Ertragsüberschuss (+) / Aufwandüberschuss (-) nach Verwendung	Fr. 386'070	Fr. -2'479'820	Fr. 2'865'890	

Die Erfolgsrechnung schliesst mit einem Überschuss von 0.386 Mio. Franken um 2.865 Mio. Franken besser ab als im Vorjahresbudget. Erstmals wird im Budget 2019 die Sozialregion Oberer Leberberg in die Erfolgsrechnung der Leitgemeinde integriert. Daher ergeben sich sowohl beim Aufwand als auch beim Ertrag wesentliche Abweichungen zum Vorjahresbudget. Mehraufwendungen werden beim Sachaufwand, bei den Abschreibungen und beim Transferaufwand erwartet, bei den anderen Positionen fallen Minderaufwendungen an. Der Mehrertrag stammt aus einem höheren Steuerertrag, höheren Transfererträgen, höheren Regalien und Konzessionen und höheren Entgelten.

Steuern

Die Prognose der Steuererträge basiert auf dem bisherigen Steuerfuss von 124% für Natürliche Personen und 122% für Juristische Personen.

Im Vergleich zum Vorjahresbudget setzt sich der Steuerertrag 2019 wie folgt zusammen:

(In 1'000 Franken)	Budget 2019	Budget 2018	Abweichung	Abw. %
Natürliche Personen	41'265	41'200	65	100.2%
Quellensteuern Natürliche Personen	1'650	1'650	0	100.0%
Personalsteuern	700	580	120	120.7%
Übrige Besitz- und Aufwandsteuern	15	15	0	100.0%
Hundesteuern	125	110	15	113.6%
Grundstückgewinnsteuern	500	500	0	100.0%
Juristische Personen	9'500	8'500	1'000	111.8%
Total Gemeindesteuern	53'755	52'555	1'200	102.3%
Abzüglich Forderungsverluste und pauschale Steueranrechnung	-1'250	-1'150	-100	108.7%
Gemeindesteuern netto	52'505	51'405	1'100	102.1%

Natürliche Personen und Sondersteuern

Für das Budget 2019 wird gegenüber dem Budget 2018 mit einem Zuwachs von 0.4% gerechnet. Aufgrund der vorliegenden Berechnungen wird bei den Natürlichen Personen ein Steuerertrag von 41.3 Mio. Franken erwartet. Die Personalsteuer fällt um 20.7% höher aus als im Budget 2018. Bei den Quellensteuern und den Hundesteuern wird im Vergleich zum Budget 2018 mit einem Anstieg von 0.0% bzw. von 13.6% gerechnet. Die Grundstückgewinnsteuer und die übrigen Besitz- und Aufwandsteuern bewegen sich im Rahmen der Vorjahresbudgets.

Juristische Personen

Für das Budget 2019 wird gegenüber dem Budget 2018 mit einem Zuwachs von 13.3% gerechnet. Aufgrund der vorliegenden Informationen wird ein Steuerertrag von 9.5 Mio. Franken erwartet.

Investitionen

	Budget 2019	Budget 2018	Differenz	Abw. %
Ausgaben Verwaltungsvermögen	Fr. 9'923'700	Fr. 9'496'000	Fr. 427'700	104.5%
Einnahmen Verwaltungsvermögen	Fr. 1'130'000	Fr. 690'000	Fr. 440'000	163.8%
Nettoinvestitionen Verwaltungsvermögen	Fr. 8'793'700	Fr. 8'806'000	Fr. -12'300	99.9%

In der Investitionsrechnung wird mit Nettoinvestitionen ins Verwaltungsvermögen von 8.794 Mio. Franken gerechnet. Die Investitionen ins Finanzvermögen müssen unter HRM2 über die Erfolgsrechnung abgewickelt werden und erscheinen in der Liste der laufenden Investitionen aus rein informativen Gründen. Schwerpunkte liegen in diversen Hochbau- und Strassenprojekten, in Ersatzbeschaffungen von Fahrzeugen und Mobilien und in Investitionsbeiträgen an Projekte Dritter.

d) Begründung Abweichungen gegenüber dem Vorjahresbudget

Die Nettoergebnisse der Hauptaufgabenbereiche im Vergleich zum Budget präsentieren sich wie folgt:

(In 1'000 Franken)	Budget 2019	Budget 2018	Abweichung	Abw. %
0 Allgemeine Verwaltung	6'338	6'604	-266	96.0%
1 Öffentliche Ordnung und Sicherheit, Verteidigung	3'150	2'959	191	106.5%
2 Bildung	21'521	21'287	234	101.1%
3 Kultur, Sport und Freizeit	3'693	3'383	310	109.2%
4 Gesundheit	2'168	2'247	-79	96.5%
5 Soziale Sicherheit	16'528	15'373	1'155	107.5%
6 Verkehr	4'866	4'978	-113	97.7%
7 Umweltschutz und Raumordnung	1'131	1'188	-57	95.2%
8 Volkswirtschaft	518	445	73	116.3%
9 Finanzen (ohne Steuern)	-7'794	-4'579	-3'215	170.2%
Nettoaufwand	52'119	53'885	-1'766	96.7%
9 Steuern (netto)	52'505	51'405	1'100	102.1%
Ergebnis	386	-2'480	2'866	-15.6%

0 Allgemeine Verwaltung

Das Budget 2019 sieht gegenüber dem Budget 2018 höhere Aufwendungen im Sach- und Betriebsaufwand, insbesondere für Dienstleistungen und Honorare und höhere interne Verrechnungen vor. Zudem werden aufgrund der Übernahme der Liegenschaft Parktheater ein höherer Unterhalt, höhere Abschreibungen aber auch ein höherer Finanzertrag erwartet. Insgesamt liegen die Nettokosten jedoch dank höherer interner Verrechnungen unter dem Vorjahresbudget.

1 Öffentliche Ordnung und Sicherheit, Verteidigung

Im Bereich der Öffentlichen Sicherheit liegen die Aufwendungen leicht unter dem Vorjahreswert. Die Feuerwehersatzabgaben wurden aufgrund des Erfahrungswertes aus der Rechnung 2017 tiefer als im Budget 2018 veranschlagt. Zudem wird im Bereich Katasteramt mit tieferen Entgelten für Benützungsgebühren und Dienstleistungen gerechnet.

2 Bildung

Der Regierungsrat hat beschlossen, den Lehrpersonen einen Teuerungsausgleich von 1% für das Jahr 2019 zu gewähren. Dies führt zu höheren Personalkosten. Zudem werden höhere Abschreibungen und höhere interne Verrechnungen erwartet. Steigende Schülerzahlen beim progymnasialen Unterricht führen ebenfalls zu Mehraufwand. Auf der Ertragsseite wird gegenüber dem Budget 2018 mit höheren Transferleistungen gerechnet, insbesondere höhere Schülerpauschalen und Schulgelder anderer Gemeinden.

3 Kultur, Sport und Freizeit

Der Sach- und Betriebsaufwand sowie die Abschreibungen liegen über den Vorjahreswerten. Die Abschreibungen werden wegen dem Umzug der Stadtbibliothek und Investitionen im Bereich Sport höher veranschlagt. Der Ertrag liegt wegen wegfallender Entnahmen aus Stiftungen und Legaten und tieferer Ausleiherträge im Schwimmbad unter dem Budget 2018.

4 Gesundheit

Der Rettungsdienst der Stadt Grenchen erreicht im Budget 2019 das Ziel einer ausgeglicheneren Rechnung. Der Schulgesundheitsdienst weist wegen einer Neuorganisation der Schulzahnpflege tiefere Aufwendungen und tiefere Erträge aus. Insgesamt wird das Budget dadurch entlastet. Der Defizitbeitrag an den Spitex-Verein Grenchen und die pro Kopf Beteiligung an den Pflegekosten fallen höher aus.

5 Soziale Sicherheit

Die pro Kopf Beiträge für Ergänzungsleistungen für AHV- und IV- Bezüger und für Alimentenbevorschussungen liegen über dem Budget 2018. Die Kindertagesstätten liegen auf dem Niveau des Vorjahres. Der pro Kopf-Beitrag an die Sozialhilfekosten liegt über dem Vorjahresbudget, ebenso der Beitrag der Stadt Grenchen an die ungedeckten Verwaltungskosten der Sozialregion Oberer Leberberg. Die Personalkosten innerhalb der Sozialregion Oberer Leberberg werden unter dem Vorjahreswert veranschlagt.

Erstmals wird die Sozialregion Oberer Leberberg nicht im Anhang geführt sondern in die Erfolgsrechnung der Leitgemeinde Stadt Grenchen integriert. Dadurch fallen sowohl Gesamtaufwand als auch Gesamtertrag der Rechnung höher aus.

6 Verkehr

Der Strassenunterhalt wurde teilweise in die Investitionrechnung verlagert, was nebst der sonstigen höheren Investitionstätigkeit gegenüber dem Vorjahresbudget zu höheren Abschreibungen führt. Der Beitrag an den Kanton für den öffentlichen Verkehr liegt über dem Budget 2018. Die Werkbetriebe (Werkhof, Fuhpark, Stadgrün, Werkstatt) werden den anderen Funktionsstellen entsprechend dem Leistungsbezug verrechnet. Die Einnahmen aus Parkgebühren werden höher veranschlagt. Die Einlagen in den Parkplatzfonds entfallen.

7 Umweltschutz

Im Bereich der Spezialfinanzierung für die Abwasserbeseitigung werden höhere Abgaben an die ARA Regio Grenchen veranschlagt. Höhere Gebührenerträge führen zu einer höheren Einlage in den Fonds für die Abwasserbeseitigung. Im Bereich der Spezialfinanzierung für die Abfallbeseitigung führen höhere Gebührenerträge zu einer höheren Einlage in den Fonds.

Die Tierkadaversammelstelle in Grenchen wurde aufgehoben, seit 2018 wird die Anlage in Selzach mitbenutzt. Die Anpassungen im Gebührenreglement des Friedhofes führen zu höheren Gebühreneinnahmen. Aufgrund von höheren Verrechnungen aus den Werkbetrieben fallen die Aufwendungen insgesamt höher aus.

8 Volkswirtschaft

Die kalkulatorischen Abschreibungen im Bereich der Wirtschaftsförderung liegen über dem Budget 2018. Ansonsten liegen die Aufwendungen und Erträge im Rahmen des Vorjahres.

9 Finanzen (ohne Steuern)

Der Finanz- und Lastenausgleich wird regelmässig überprüft. Gegenüber dem Budget 2018 erhält die Stadt Grenchen einen wesentlich höheren Beitrag. Dieser liegt bei rund 4.160 Mio. Franken. Die von Grenchen gewünschte Neuverteilung im Bereich Zentrumslastenabgeltung wurde vom Kantonsrat abgelehnt. Der Ausgleich bleibt hier bei tiefen 0.05 Mio. Franken.

Der Ertrag aus Verzugszinsen liegt wesentlich über dem Vorjahresbudget.

Die Liegenschaften des Finanzvermögens werden durch höhere Unterhaltskosten belastet. Unter HRM2 müssen diese über die Erfolgsrechnung abgewickelt werden.

Beschluss und Antrag

Der Gemeinderat beantragt, das Budget wie folgt zu beschliessen:

1) Erfolgsrechnung				
	Gesamtaufwand	Fr.	125'626'080.00	
	Gesamtertrag	Fr.	126'012'150.00	
	Ertragsüberschuss (+) / Aufwandüberschuss (-)	Fr.	386'070.00	
2) Investitionsrechnung				
	Ausgaben Verwaltungsvermögen	Fr.	9'923'700.00	
	Einnahmen Verwaltungsvermögen	Fr.	1'130'000.00	
	Nettoinvestitionen Verwaltungsvermögen	Fr.	8'793'700.00	
3) Spezialfinanzierungen				
	Abwasserbeseitigung			
	Abfallbeseitigung			
	Ertragsüberschuss (+) / Aufwandüberschuss (-)	Fr.	379'690.00	
	Ertragsüberschuss (+) / Aufwandüberschuss (-)	Fr.	37'460.00	

4) Die Teuerungszulage ist für das gesamte Personal auf 0.0% festzulegen (haupt- und/oder nebenamtliches Personal)

5) Der Steuerfuss ist wie folgt festzulegen:

Natürliche Personen 124% der einfachen Staatssteuer
Juristische Personen 122% der einfachen Staatssteuer

6) Die Personalsteuer ist wie folgt festzulegen:

(Minimum Fr. 20.--)

7) Die Feuerwehersatzabgabe ist wie folgt festzulegen:

(Minimum Fr. 20.--/ Maximum Fr. 400.--)

8) Die Finanzverwaltung wird ermächtigt, allfällige Finanzierungsfehlbeträge gemäss vorliegendem Budget durch die Aufnahme von Fremdmitteln / Darlehen zu decken.

2540 Grenchen, 30. Oktober 2018

EINWOHNERGEMEINDE STADT GRENCHEN

Der Stadtpräsident

Die Stadtschreiberin

François Scheidegger

Luzia Meister

Übersicht Budget

Ergebnisse	Budget 2019	Budget 2018	Jahresrechnung 2017
Erfolgsrechnung			
Betrieblicher Aufwand	124'129'490.00	96'060'930.00	96'549'418.40
Betrieblicher Ertrag	121'100'320.00	90'477'300.00	92'008'663.73
Ergebnis aus betrieblicher Tätigkeit	-3'029'170.00	-5'583'630.00	-4'540'754.67
Finanzaufwand	1'496'590.00	1'548'900.00	1'372'474.73
Finanzertrag	4'911'830.00	4'652'710.00	4'922'912.07
Ergebnis aus Finanzierung	3'415'240.00	3'103'810.00	3'550'437.34
Ausserordentlicher Aufwand	0.00	0.00	0.00
Ausserordentlicher Ertrag	0.00	0.00	0.00
Ausserordentliches Ergebnis	0.00	0.00	0.00
Jahresergebnis Erfolgsrechnung	386'070.00	-2'479'820.00	-990'317.33
Ertragsüberschuss (+), Aufwandüberschuss (-)			
Investitionsrechnung			
Investitionsausgaben	9'923'700.00	9'496'000.00	6'242'532.01
Investitionseinnahmen	1'130'000.00	690'000.00	1'222'930.80
Einnahmenüberschuss			
Nettoinvestitionen	-8'793'700.00	-8'806'000.00	-5'019'601.21
Nettoinvestitionen (-) / Einnahmenüberschuss (+)			

Übersicht Budget

Finanzierung	Gemeinde Total		Allgemeiner Haushalt		Spezialfinanzierungen Total	
	Budget 2019 Jahresrechnung 2017	Budget 2019 Jahresrechnung 2017	Budget 2019 Jahresrechnung 2017	Budget 2019 Jahresrechnung 2017	Budget 2019 Jahresrechnung 2017	Budget 2019 Jahresrechnung 2017
+ Ertragsüberschuss	386'070.00	0.00	386'070.00	0.00	0.00	0.00
- Aufwandüberschuss	0.00	990'317.33	0.00	990'317.33	0.00	0.00
+ Betriebsgewinne (Einlagen in Spezialfinanzierungen EK)	417'150.00	919'248.43	0.00	0.00	417'150.00	919'248.43
- Betriebsverluste (Entnahmen aus Spezialfinanzierungen EK)	0.00	0.00	0.00	0.00	0.00	0.00
+ Aufwand für Abschreibungen und Wertberichtigungen	3'413'800.00	2'460'325.38	2'849'600.00	1'989'443.79	564'200.00	470'881.59
+ Einlagen in Fonds und Spezialfinanzierungen	0.00	0.00	0.00	0.00	0.00	0.00
- Entnahmen aus Fonds und Spezialfinanzierungen	54'500.00	15'356.75	54'500.00	15'356.75	0.00	0.00
+ Einlagen in das Eigenkapital	0.00	0.00	0.00	0.00	0.00	0.00
- Entnahmen aus dem Eigenkapital	0.00	0.00	0.00	0.00	0.00	0.00
Selbstfinanzierung	4'162'520.00	2'373'899.73	3'181'170.00	983'769.71	981'350.00	1'390'130.02
- Nettoinvestitionen Verwaltungsvermögen	8'793'700.00	5'019'601.21	7'748'700.00	4'953'315.76	1'045'000.00	66'285.45
Finanzierungsüberschuss (+), -fehlbetrag (-)	-4'631'180.00	-2'645'701.48	-4'567'530.00	-3'969'546.05	-63'650.00	1'323'844.57
Selbstfinanzierungsgrad (in %)	47.34	47.29	41.05	19.86	93.91	2'097.19

Selbstfinanzierung: Summe der selbst erwirtschafteten Mittel. Die Selbstfinanzierung ist vergleichbar mit der Kenngrösse des Cashflows. Im Vergleich zum Cashflow erfolgt die Berechnung der Selbstfinanzierung nach einer vereinfachten Methode.

Selbstfinanzierungsgrad: Anteil der Nettoinvestitionen, welche aus eigenen Mitteln finanziert werden können. Mittelfristig sollte der Selbstfinanzierungsgrad im Durchschnitt gegen 100 % sein. Bei einem Wert von über 100 % können die Investitionen vollständig eigenfinanziert werden. Ein Selbstfinanzierungsgrad unter 100 % führt zu einer Neuverschuldung.

über 100 % sehr gut
80 - 100 % gut
50 - 80 % genügend
0 - 50 % ungenügend
< 0 % sehr schlecht

Übersicht Budget

	Abwasserbeseitigung		Abfallbeseitigung	
	Budget 2019 Jahresrechnung 2017	Budget 2019 Jahresrechnung 2017	Budget 2019 Jahresrechnung 2017	Budget 2019 Jahresrechnung 2017
Finanzierung - Spezialfinanzierungen				
+ Betriebsgewinne (Einlagen in Spezialfinanzierungen EK)	379'690.00	820'796.62	37'460.00	98'451.81
- Betriebsverluste (Entnahmen aus Spezialfinanzierungen EK)	0.00	0.00	0.00	0.00
+ Aufwand für Abschreibungen und Wertberichtigungen	484'500.00	437'560.34	79'700.00	33'321.25
+ Einlagen in Fonds und Spezialfinanzierungen	0.00	0.00	0.00	0.00
- Entnahmen aus Fonds und Spezialfinanzierungen	0.00	0.00	0.00	0.00
+ Einlagen in das Eigenkapital	0.00	0.00	0.00	0.00
- Entnahmen aus dem Eigenkapital	0.00	0.00	0.00	0.00
Selbstfinanzierung	864'190.00	1'258'356.96	117'160.00	131'773.06
- Nettoinvestitionen Verwaltungsvermögen	1'045'000.00	-71'214.55	0.00	137'500.00
Finanzierungsüberschuss (+), -fehlbetrag (-)	-180'810.00	1'329'571.51	117'160.00	-5'726.94
Selbstfinanzierungsgrad (in %)	82.70	1'766.99	0.00	95.83

Erfolgsrechnung

Funktionale Gliederung	Budget 2019		Budget 2018		Jahresrechnung 2017	
	Aufwand	Ertrag	Aufwand	Ertrag	Aufwand	Ertrag
0 Allgemeine Verwaltung	17'053'510	10'715'530	16'797'320	10'193'810	16'579'004.26	10'124'973.71
Nettoergebnis		6'337'980		6'603'510		6'454'030.55
1 Öffentliche Ordnung und Sicherheit	5'787'560	2'637'520	5'790'270	2'831'350	5'545'775.29	2'813'357.39
Nettoergebnis		3'150'040		2'958'920		2'732'417.90
2 Bildung	29'960'440	8'439'490	29'042'150	7'755'610	28'594'951.33	8'183'373.95
Nettoergebnis		2'1520'950		21'286'540		20'411'577.38
3 Kultur, Sport und Freizeit	4'418'760	725'960	4'210'890	827'740	3'953'013.36	655'217.00
Nettoergebnis		3'692'800		3'383'150		3'297'796.36
4 Gesundheit	3'853'420	1'685'310	3'996'130	1'749'230	4'020'554.60	1'856'236.20
Nettoergebnis		2'168'110		2'246'900		2'164'318.40
5 Soziale Sicherheit	47'054'620	30'526'990	20'848'730	5'476'080	20'906'836.74	4'999'545.13
Nettoergebnis		16'527'630		15'372'650		15'907'291.61
6 Verkehr	7'116'450	2'250'610	7'071'160	2'092'760	6'948'323.37	2'098'983.52
Nettoergebnis		4'865'840		4'978'400		4'849'339.85
7 Umweltschutz und Raumordnung	6'512'130	5'381'050	6'174'250	4'986'340	6'602'869.60	5'468'711.85
Nettoergebnis		1'131'080		1'187'910		1'134'157.75
8 Volkswirtschaft	558'060	40'000	485'380	40'000	522'534.03	49'499.00
Nettoergebnis		518'060		445'380		473'035.03
9 Finanzen und Steuern	3'311'130	63'609'690	3'193'550	59'177'090	4'248'030.55	60'681'678.05
Nettoergebnis		-60'298'560		-55'983'540		-56'433'647.50
Total Aufwand / Ertrag	125'626'080	126'012'150	97'609'830	95'130'010	97'921'893.13	96'931'575.80
Ertragsüberschuss / Aufwandüberschuss (-)	386'070		-2'479'820		-990'317.33	
Total	126'012'150	126'012'150	97'609'830	97'609'830	97'921'893.13	97'921'893.13

Erfolgsrechnung

Gemeinde Total		Abw. Zu JR 2017	Abw. Zu BU 2018	Budget 2019	Budget 2018	Jahresrechnung 2017
30	Personalaufwand	103.1%	99.9%	46'450'590.00	46'476'500.00	45'034'305.28
31	Sach- und übriger Betriebsaufwand	96.2%	102.9%	11'823'570.00	11'488'580.00	12'289'050.48
33	Abschreibungen Verwaltungsvermögen	138.7%	112.6%	3'413'800.00	3'030'700.00	2'460'678.00
35	Einlagen in Fonds und Spezialfinanzierungen	45.4%	196.4%	417'150.00	212'400.00	919'248.43
36	Transferaufwand	198.8%	211.5%	50'479'570.00	23'868'750.00	25'396'047.61
39	Interne Verrechnungen	110.5%	105.1%	11'544'810.00	10'984'000.00	10'450'088.60
	Total betrieblicher Aufwand	128.6%	129.2%	124'129'490.00	96'060'930.00	96'549'418.40
40	Fiskalertrag	99.6%	102.3%	53'755'000.00	52'555'000.00	53'984'030.69
41	Regalien und Konzessionen	98.1%	100.3%	1'705'030.00	1'699'170.00	1'737'409.76
42	Entgelte	146.8%	158.5%	16'181'800.00	10'206'880.00	11'025'237.39
43	Verschiedene Erträge	54.0%	81.2%	310'810.00	382'580.00	575'932.82
45	Entnahmen aus Fonds und Spezialfinanzierungen	354.9%	53.6%	54'500.00	101'770.00	15'356.75
46	Transferertrag	264.0%	258.1%	37'548'370.00	14'547'900.00	14'220'607.72
49	Interne Verrechnungen	110.5%	105.1%	11'544'810.00	10'984'000.00	10'450'088.60
	Total betrieblicher Ertrag	131.6%	133.8%	121'100'320.00	90'477'300.00	92'008'663.73
	Ergebnis aus betrieblicher Tätigkeit			-3'029'170.00	-5'583'630.00	-4'540'754.67
34	Finanzaufwand	109.0%	96.6%	1'496'590.00	1'548'900.00	1'372'474.73
44	Finanzertrag	99.8%	105.6%	4'911'830.00	4'652'710.00	4'922'912.07
	Ergebnis aus Finanzierung	96.2%	110.0%	3'415'240.00	3'103'810.00	3'550'437.34
	Operatives Ergebnis			386'070.00	-2'479'820.00	-990'317.33
38	Ausserordentlicher Aufwand					
48	Ausserordentlicher Ertrag			0.00	0.00	0.00
	Ausserordentliches Ergebnis			0.00	0.00	0.00
	Jahresergebnis Erfolgsrechnung	Ertragsüberschuss (+), Aufwandüberschuss (-)		386'070.00	-2'479'820.00	-990'317.33

Erfolgsrechnung

Abwasserbeseitigung		Budget 2019	Budget 2018	Jahresrechnung 2017
30	Personalaufwand	60'900.00	98'600.00	60'261.10
31	Sach- und übriger Betriebsaufwand	580'190.00	559'450.00	404'164.75
33	Abschreibungen Verwaltungsvermögen	484'500.00	505'400.00	437'560.34
35	Einlagen in Fonds und Spezialfinanzierungen	0.00	0.00	0.00
36	Transferaufwand	1'249'000.00	1'106'000.00	1'111'266.75
39	Interne Verrechnungen	600'720.00	631'550.00	530'355.59
	Total Betrieblicher Aufwand	2'975'310.00	2'901'000.00	2'543'608.53
40	Fiskalertrag			0.00
41	Regalien und Konzessionen			0.00
42	Entgelte	2'990'000.00	2'750'000.00	2'990'661.90
43	Verschiedene Erträge	40'000.00	13'800.00	44'295.25
45	Entnahmen aus Fonds und Spezialfinanzierungen	0.00	0.00	0.00
46	Transferertrag	25'000.00	25'000.00	27'776.00
49	Interne Verrechnungen	300'000.00	300'000.00	301'672.00
	Total Betrieblicher Ertrag	3'355'000.00	3'088'800.00	3'364'405.15
	Ergebnis aus betrieblicher Tätigkeit	379'690.00	187'800.00	820'796.62
34	Finanzaufwand	0.00	0.00	0.00
44	Finanzertrag	0.00	0.00	0.00
	Ergebnis aus Finanzierung	0.00	0.00	0.00
	Operatives Ergebnis	379'690.00	187'800.00	820'796.62
38	Ausserordentlicher Aufwand	0.00	0.00	0.00
48	Ausserordentlicher Ertrag	0.00	0.00	0.00
	Ausserordentliches Ergebnis	0.00	0.00	0.00
	Jahresergebnis Erfolgsrechnung	379'690.00	187'800.00	820'796.62
	Ertragsüberschuss (+), Aufwandüberschuss (-)			

Erfolgsrechnung

Abfallbeseitigung		Budget 2019	Budget 2018	Jahresrechnung 2017
30	Personalaufwand	633'400.00	682'500.00	773'230.00
31	Sach- und übriger Betriebsaufwand	480'400.00	482'000.00	514'110.31
33	Abschreibungen Verwaltungsvermögen	79'700.00	47'600.00	33'321.25
35	Einlagen in Fonds und Spezialfinanzierungen			0.00
36	Transferaufwand			0.00
39	Interne Verrechnungen	400'540.00	333'300.00	284'797.78
	Total Betrieblicher Aufwand	1'594'040.00	1'545'400.00	1'605'459.34
40	Fiskalertrag			0.00
41	Regalien und Konzessionen			0.00
42	Entgelte	1'610'000.00	1'509'000.00	1'668'550.05
43	Verschiedene Erträge			7'361.65
45	Entnahmen aus Fonds und Spezialfinanzierungen			0.00
46	Transferertrag	21'500.00	41'000.00	27'999.45
49	Interne Verrechnungen			0.00
	Total Betrieblicher Ertrag	1'631'500.00	1'550'000.00	1'703'911.15
	Ergebnis aus betrieblicher Tätigkeit	37'460.00	4'600.00	98'451.81
34	Finanzaufwand			0.00
44	Finanzertrag			0.00
	Ergebnis aus Finanzierung	0.00	0.00	0.00
	Operatives Ergebnis	37'460.00	4'600.00	98'451.81
38	Ausserordentlicher Aufwand			0.00
48	Ausserordentlicher Ertrag			0.00
	Ausserordentliches Ergebnis	0.00	0.00	0.00
	Jahresergebnis Erfolgsrechnung	37'460.00	4'600.00	98'451.81
	Ertragsüberschuss (+), Aufwandüberschuss (-)			

Erfolgsrechnung

Gemeinde allgemeiner Haushalt		Budget 2019	Budget 2018	Jahresrechnung 2017
30	Personalaufwand	45'756'290.00	45'695'400.00	44'200'814.18
31	Sach- und übriger Betriebsaufwand	10'762'980.00	10'447'130.00	11'370'775.42
33	Abschreibungen Verwaltungsvermögen	2'849'600.00	2'477'700.00	1'989'796.41
35	Einlagen in Fonds und Spezialfinanzierungen	0.00	20'000.00	0.00
36	Transferaufwand	49'230'570.00	22'762'750.00	24'284'780.86
39	Interne Verrechnungen	10'543'550.00	10'019'150.00	9'634'935.23
	Total Betrieblicher Aufwand	119'142'990.00	91'422'130.00	91'481'102.10
40	Fiskalertrag	53'755'000.00	52'555'000.00	53'984'030.69
41	Regalien und Konzessionen	1'705'030.00	1'699'170.00	1'737'409.76
42	Entgelte	11'581'800.00	5'947'880.00	6'366'025.44
43	Verschiedene Erträge	270'810.00	368'780.00	524'275.92
45	Entnahmen aus Fonds und Spezialfinanzierungen	54'500.00	101'770.00	15'356.75
46	Transferertrag	37'501'870.00	14'481'900.00	14'164'832.27
49	Interne Verrechnungen	11'244'810.00	10'684'000.00	10'148'416.60
	Total Betrieblicher Ertrag	116'113'820.00	85'838'500.00	86'940'347.43
	Ergebnis aus betrieblicher Tätigkeit	-3'029'170.00	-5'583'630.00	-4'540'754.67
34	Finanzaufwand	1'496'590.00	1'548'900.00	1'372'474.73
44	Finanzertrag	4'911'830.00	4'652'710.00	4'922'912.07
	Ergebnis aus Finanzierung	3'415'240.00	3'103'810.00	3'550'437.34
	Operatives Ergebnis	386'070.00	-2'479'820.00	-990'317.33
38	Ausserordentlicher Aufwand	0.00	0.00	0.00
48	Ausserordentlicher Ertrag	0.00	0.00	0.00
	Ausserordentliches Ergebnis	0.00	0.00	0.00
	Jahresergebnis Erfolgsrechnung	386'070.00	-2'479'820.00	-990'317.33
	Ertragsüberschuss (+), Aufwandüberschuss (-)			

Erfolgsrechnung

L-Nr.	Sachkonto	Bezeichnung	Budget 2019		Budget 2018		Budget 2018		Rechnung 2017		Kommentare und Bemerkungen
			Aufwand	Ertrag	Aufwand	Ertrag	Aufwand	Ertrag	Aufwand	Ertrag	
1	0	ALLGEMEINE VERWALTUNG									
2		Nettoergebnis	17'053'510	6'337'980	16'797'320	10'193'810	16'579'004.26	10'124'973.71	6'454'030.55		
3	01	Legislative und Exekutive	374'690	0	432'100	0	417'609.50	0.00	0.00		
4		Nettoergebnis		374'690		432'100		417'609.50			
5	011	Legislative	178'970	0	157'900	0	229'546.45	0.00	0.00		
6		Nettoergebnis		178'970		157'900		229'546.45			
7	0110	Legislative	178'970	0	157'900	0	229'546.45	0.00	0.00		
8		Nettoergebnis		178'970		157'900		229'546.45			
9	3000.00	Löhne, Tag- und Sitzungsgelder an Behörden und Kommissionen, Wahlbüro, RPK	20'000		12'000		42'421.25				
10	3010.00	Löhne des Verwaltungs- und Betriebspersonals	16'000		11'000		20'771.00				Mehr Wahlen und Abstimmungen
11	3010.09	Lohnrückerstattungen									
12	3100.00	Stimm- und Büromaterial	10'800		10'800		19'193.70				
13	3102.00	Drucksachen, Publikationen	5'000		5'000		8'398.45				
14	3102.01	Drucksachen, Publikationen, Druck Budget/Rechnung	9'380		17'000		9'378.75				
15	3110.00	Anschaffung Büromöbiliar, -maschinen und -geräte	2'300								Ersatz Wahlen
16	3130.00	Ponto	46'500		38'800		49'889.25				Nationalratswahlen
17	3130.30	Dienstleistungen Dritter	1'000		800		1'321.90				
18	3132.00	Revisionskosten	45'000		40'000		53'590.05				
19	3160.00	Miete und Pacht Liegenschaften	1'390		1'400		1'393.20				
20	3199.00	Übriger Betriebsaufwand					986.90				
21	3910.00	Interne Verrechnung EDV-Service Stimmregister (0221.4910.00)	20'000		20'000		20'000.00				
22	3930.99	Interne Verrechnung Sozialleistungen	1'600		1'100		2'202.00				
23	012	Exekutive	195'720	0	274'200	0	188'063.05	0.00	0.00		
24		Nettoergebnis		195'720		274'200		188'063.05			
25	0120	Exekutive	195'720	0	274'200	0	188'063.05	0.00	0.00		
26		Nettoergebnis		195'720		274'200		188'063.05			
27	3000.00	Tag- und Sitzungsgelder an Behörden und Kommissionen	90'000		94'000		88'735.00				
28	3010.00	Löhne des Verwaltungs- und Betriebspersonals									
29	3100.00	Büromaterial									
30	3102.00	Drucksachen, Publikationen			1'500						
31	3130.10	Verbandsbeiträge	28'820		31'700		28'824.70				
32	3132.00	Honorare externe Berater, Gutachter, Fachexperten etc.					909.90				
33	3170.00	Reisekosten und Spesen	900		900		6'575.00				
34	3170.11	Jungbürgerfeier	2'000		2'000						
35	3170.30	Partnerschaften mit Gemeinden	5'000		5'000		4'213.70				
36	3170.31	Geschenke für besondere Verdienste der Behördenmitglieder, Kleinplastik	10'000		10'000						
37	3170.32	Ehrenaussgaben, Repräsentationskosten	24'000		24'000		27'559.50				
38	3636.00	A.o. Beiträge, Dienstleistungen und Erlasse	30'000		100'000		27'106.50				
39	3930.99	Interne Verrechnung Sozialleistungen	5'000		5'100		4'138.75				
40	4309.00	Übriger betrieblicher Ertrag									
41	02	Allgemeine Dienste	16'678'820	10'715'530	16'365'220	10'193'810	16'161'394.76	10'124'973.71			
42		Nettoergebnis		5'963'290		6'171'410		6'036'421.05			
43	021	Finanz- und Steuerverwaltung	2'065'070	497'000	2'084'600	449'300	1'981'935.03	519'501.76			
44		Nettoergebnis		1'571'070		1'635'300		1'462'433.27			
45	0211	Finanzverwaltung	712'600	22'000	733'090	39'300	552'889.99	24'575.00			
46		Nettoergebnis		690'600		693'790		528'314.99			

L-Nr.	Sachkonto Bezeichnung	Budget 2019 Aufwand	Budget 2019 Ertrag	Budget 2018 Aufwand	Budget 2018 Ertrag	Rechnung 2017 Aufwand	Rechnung 2017 Ertrag	Kommentare und Bemerkungen
47	Löhne des Verwaltungs- und Betriebspersonals	531'100		504'900		431'095.35		Neuaufteilung aufgrund EffiDeville Übernahme Lohnbuchhaltung
48	Lohnrückerstattungen					-141.60		
49	Aus- und Weiterbildung des Personals	10'000		5'000		12'235.00		
50	Büromaterial	2'090		2'000		2'093.99		
51	Drucksachen, Publikationen	350		690		350.00		
52	Fachliteratur, Zeitschriften	500		490		496.40		
53	Anschaffung Büromobiliar, -maschinen und -geräte	5'000		4'600		2'420.00		Hängeregister Rechnungswesen
54	Anschaffung Hardware	2'500		60		60.00		
55	Verbandsbeiträge	60						
56	3130.20 Telefongebühren							
57	Unterhalt Software	13'700		14'300		14'300.00		
58	Forderungsverluste div. Debitoren			95'000				
59	Interne Verrechnung Informatik Hardware	550		550		693.65		
60	Interne Verrechnung Informatik Software	150		150		1'412.00		
61	Interne Verrechnung Informatik Allgemein	11'000		12'350		9'609.70		
62	Interne Verrechnung Sozialleistungen	135'600		93'000		78'265.50		
63	Rückerstattung Revisionskosten, Drucksachen, Porto		12'000		12'000		14'575.00	
64	Eingang abgeschriebene Forderungen				13'000			
65	4612.00 Verwaltungskosten Anteil ARA Regio Grenchen, Diverse		10'000		14'300		10'000.00	
66	0212 Steuerverwaltung	1'355'470	475'000	1'351'510	410'000	1'429'045.04	494'926.76	
67	Nettoergebnis		880'470		941'510		934'178.28	
68	Löhne des Verwaltungs- und Betriebspersonals	362'400		368'400		399'242.25		Neuaufteilung aufgrund EffiDeville
69	Lohnrückerstattungen					-8'200.80		
70	Aus- und Weiterbildung des Personals	10'000		5'000		3'180.00		
71	Büromaterial	8'000		6'200		10'710.00		
72	Drucksachen, Publikationen	560		1'100		564.90		
73	Fachliteratur, Zeitschriften	770		770		768.40		
74	Anschaffung Büromobiliar, -maschinen und -geräte			5'450		12'700.00		
75	Anschaffung Hardware			6'600		8'070.95		
76	Anschaffung Software			22'500		2'368.45		
77	Porto	22'800		183'580		22'803.07		
78	Betriebskosten	200'000		80		223'543.10		
79	Verbandsbeiträge	80				80.00		
80	Telefongebühren							
81	Dienstleistungen Dritter	8'000				5'556.00		Support Software, Formularanpassungen
82	Honorare, Planungen, Projektierungen Dritter							
83	Unterhalt Apparate, Maschinen, Geräte	2'500						Servicegebühren Kuvertiermaschine
84	Unterhalt EDV-Anlagen					2'214.00		
85	Unterhalt Software	13'700		13'950		13'950.00		
86	Miete Kopierer	1'880		4'480		1'880.67		
87	Reisekosten und Spesen			650'000		642'377.90		
88	Entschädigungen an den Kanton für Steuerveranlagung, Steuerbezug	642'380		700		533.00		
89	Interne Verrechnung Informatik Hardware	750		250		2'126.00		
90	Interne Verrechnung Informatik Software	250		16'450		14'163.40		
91	Interne Verrechnung Informatik Allgemein	14'000		66'000		70'413.75		
92	Interne Verrechnung Sozialleistungen	67'400						

L-Nr.	Sachkonto	Bezeichnung	Budget 2019		Budget 2018		Budget 2018		Rechnung 2017		Kommentare und Bemerkungen
			Aufwand	Ertrag	Aufwand	Ertrag	Aufwand	Ertrag	Aufwand	Ertrag	
93	4210.01	Mahngebühren Inkasso		150'000			105'000			143'613,28	
94	4210.02	Mahngebühren Inkasso Schwimmbad									
95	4210.03	Mahngebühren Abfallbeseitigung									
96	4210.04	Mahngebühren Abwasserbeseitigung									
97	4210.05	Mahngebühren Feuerungskontrolle									
98	4210.06	Mahngebühren Katasteramt									
99	4210.07	Mahngebühren Parkplatz									
100	4260.01	Rückerstattungen Betriebsungskosten		200'000			170'000			216'094,80	
101	4290.00	Eingang abgeschriebene Forderungen Betriebsungskosten		20'000			30'000			22'160,13	
102	4611.00	Kantonsbeitrag Registerführung		20'000			20'000			20'803,40	
103	4612.00	Beitrag Kirchgemeinden für Steuerveranlagung, Steuerbezug		85'000			85'000			92'255,15	
104	022	Allgemeine Dienste, übrige	13'472'680	10'060'930	13'367'770	9'661'910	9'661'910	13'281'997,68	9'512'867,20	37'691'30,48	
105		Nettoergebnis		3'411'750		485'160	3705'860			97'085,53	
106	0221	Einwohnerkontrolle	481'010	100'000	485'160	75'000	493'009,79			97'085,53	
107		Nettoergebnis		381'010			410'160			395'924,26	
108	3010.00	Löhne des Verwaltungs- und Betriebspersonals	364'300		386'500			375'002,70			Neuaufteilung aufgrund EffiDeville
109	3090.00	Aus- und Weiterbildung des Personals		1'200		1'200					
110	3100.00	Büromaterial		2'690		2'900		2'691,04			
111	3103.00	Fachliteratur, Zeitschriften	400		390			398,40			
112	3110.00	Anschaffung Büromobiliar, -maschinen und -geräte									
113	3113.00	Anschaffung Hardware		70		5'100		165,00			
114	3130.10	Verbandsbeiträge	70		70			70,00			
115	3153.00	Unterhalt EDV-Anlagen	500					500,00			
116	3158.00	Unterhalt Software	13'700		7'100			7'100,00			Neue Software, Anpassung Verrechnungsmethode
117	3300.00	Abschreibungen	6'300								
118	3910.02	Interne Verrechnung Informatik Hardware	650		600			621,00			
119	3910.03	Interne Verrechnung Informatik Software	200		200			1'977,00			
120	3910.04	Interne Verrechnung Informatik Allgemein	14'000		14'400			35'196,65			
121	3930.99	Interne Verrechnung Sozialleistungen	78'200		66'700			69'288,00			
122	4210.00	Gebühren Einwohnerkontrolle		80'000			55'000			77'085,53	
123	4910.00	Interne Verrechnungen EDV-Stimmregister (0110.3910.00)		20'000		20'000				20'000,00	
124	0222	Bauverwaltung	1'804'750	748'190	1'806'850	623'270	623'270	1'840'246,22	741'597,40	1'098'648,82	
125		Nettoergebnis		1'056'560		1'183'580					
126	3000.00	Tag- und Sitzungsgelder Bau-, Planungs- und Umweltkommission	14'000		14'000			15'180,00			
127	3010.00	Löhne des Verwaltungs- und Betriebspersonals	1'092'500		1'228'800			1'179'072,30			
128	3010.09	Lohnrückerstattungen			-1'570			-1'960,00			
129	3010.10	Interne Verrechnung Löhne Stadlarbeiter	2'900		10'100			2'883,40			60 Std.
130	3090.00	Aus- und Weiterbildung des Personals	15'000		12'000						
131	3100.00	Büromaterial	6'530		11'100			6'528,60			
132	3100.01	Reproduktionen, Projektierungsmaterial									
133	3101.01	Treibstoffe	220		650			215,05			
134	3102.00	Drucksachen, Publikationen	15'000		15'000			15'807,20			
135	3103.00	Fachliteratur, Zeitschriften	3'500		3'500			4'209,25			
136	3110.00	Anschaffung Büromobiliar, -maschinen und -geräte						214,80			
137	3111.00	Anschaffung Maschinen, Geräte, Fahrzeuge	4'000								Ersatz PW durch Elektrovelo
138	3112.00	Dienstkleder	200		200						Signalvesten

L-Nr.	Sachkonto	Bezeichnung	Budget 2019		Budget 2018		Budget 2018		Rechnung 2017		Kommentare und Bemerkungen
			Aufwand	Ertrag	Aufwand	Ertrag	Aufwand	Ertrag	Aufwand	Ertrag	
139	3113.00	Anschaffung Hardware	7'500		8'000		2'350.60				
140	3118.00	Anschaffung Software	25'000								Neue Version GemDat wegen Änderung BFS-Schnittstelle
141	3130.00	Porto	6'490		6'490		6'784.85				
142	3130.01	Nachführungen Vermessungswerk TB	20'000		20'000		33'567.25				Nachführungen Gemeindevellment, Rekonstruktionen, Mutationen
143	3130.02	Nachführungen Vermessungswerk PL	15'000		15'000						Kontrolle energetische Massnahmen und kantonale Bewilligungsgebühren
144	3130.03	Grundbuchkosten, Genehmigungsgebühren	13'000		13'000		69'358.00				
145	3130.10	Verbandsbeiträge	2'400		2'400		2'115.00				
146	3130.20	Telefongebühren	4'160		5'000		4'163.35				
147	3130.30	Dienstleistungen Dritter					2'853.35				
148	3131.00	Planungen und Projektierungen Stadtgrün	12'000		95'000		62'591.80				Nachführung InfoGIS CHF 12'000.-
149	3131.01	Planungen und Projektierungen Hochbau	90'000		0		0.00				Zustandsanalyse Stadion Brühl CHF 40'000.- Zustandsanalyse Parktheater CHF 40'000.- Bauphysikalische bzw. -akustische Begutachtungen Schulhaus Eichholz CHF 10'000.-
150	3131.02	Planungen und Projektierungen Tiefbau	75'000		0		0.00				Projektkosten gemäss Strassensanierungen AFIP (Sanierung Centralstrasse, Lingeritzstrasse, Römerbrücke)
151	3132.00	Honorare externe Berater, Gutachter, Fachexperten etc. Hochbau	10'000								
151.1	3132.01	Honorare externe Berater, Gutachter, Fachexperten etc. Tiefbau	25'000				9'504.00				Überprüfung Bushaltestellen gemäss Behindertengleichstellungsgesetz
151.2	3132.02	Honorare externe Berater, Gutachter, Fachexperten etc. Diverses									
152	3134.00	Sachversicherungsprämien	1'290		1'300		1'714.60				
153	3137.00	Verkehrsabgaben	700		750		718.50				
154	3150.00	Unterhalt Mobiliar, Büromöbel und -geräte			300						
155	3151.00	Unterhalt Apparate, Maschinen, Geräte, Fahrzeuge, Werkzeuge	490		490		701.05				
156	3153.00	Unterhalt EDV-Anlagen	290		300		287.30				
157	3158.00	Unterhalt Software	9'320		8'350		7'059.30				Höhere Wartungsgebühren WinBau
158	3161.00	Miete Kopierer	10'720		18'000		10'721.90				
159	3170.00	Reisekosten und Spesen	4'000		4'000		7'036.70				
160	3180.00	Verbuchungen auf Forderungen	10'000		10'000		87'392.80				
161	3181.00	Forderungsverluste div. Debitoren			1'000						
162	3199.00	Übriger Betriebsaufwand									
163	3300.00	Abschreibungen									
164	3910.02	Interne Verrechnung Informatik Hardware	1'550		1'500		977.00				
165	3910.03	Interne Verrechnung Informatik Software	500		500		3'106.00				
166	3910.04	Interne Verrechnung Informatik Allgemein	29'750		34'950		37'745.00				
167	3910.21	Interne Verrechnung Werkhof (6153)	600		80		388.02				
168	3910.22	Interne Verrechnung Fuhrpark (6154)	200		100		141.95				
169	3930.99	Interne Verrechnung Sozialleistungen	275'940		266'560		263'644.10				
170	4210.00	Baubewilligungsgebühren		240'000				195'000			350'587.45
171	4240.00	Benützunggebühren und Dienstleistungen		3'000				4'000			3'179.90
172	4290.00	Eingang abgeschriebene Forderungen						770			661.00
173	4309.00	Übriger betrieblicher Ertrag						40'000			99'709.75
174	4312.00	Aktivierbare Projektkosten		120'000				130'000			61'687.50
175	4312.10	Aktivierbare Eigenleistungen		61'690				250'000			222'271.80
176	4910.14	Interne Verrechnungen Baudirektion (xxxx.3910.14)		320'000				3'500			7201: CHF 250'000.- 7301: CHF 70'000.- 7611: CHF 3'500.-
177	4930.00	Interne Verrechnung von Betriebs- und Verwaltungskosten (xxxx.3930.00)		3'500							3'500.00

L-Nr.	Sachkonto	Bezeichnung	Budget 2019		Budget 2018		Budget 2018		Rechnung 2017		Kommentare und Bemerkungen
			Aufwand	Ertrag	Aufwand	Ertrag	Aufwand	Ertrag	Aufwand	Ertrag	
178	0223	Personalamt	365730	0	408900	0	394272.80	415.05			
179		Nettoergebnis		365730					393857.75		
180	3010.00	Löhne des Verwaltungs- und Betriebspersonals	274200		325900		316227.80			Neuaufteilung aufgrund EffiDeville Lohnbuchhaltung neu bei Finanzverwaltung	
181	3010.09	Lohnrückerstattungen									
182	3090.00	Aus- und Weiterbildung des Personals	2000		2000		1336.20			Weiterbildung Sachbearbeitung im öffentl.-rechtl. Bereich	
183	3100.00	Büromaterial	3000		3000		2296.65				
184	3103.00	Fachliteratur, Zeitschriften	830		800		826.80				
185	3110.00	Anschaffung Büromobiliar, -maschinen und -geräte			400		1465.20			Hardwarewechsel LifeCycle	
186	3113.00	Anschaffung Hardware	4500								
187	3130.10	Verbandsbeiträge	400		400		400.00				
188	3130.20	Telefongebühren									
189	3158.00	Unterhalt Software	8950		3900		1800.00			Neue Software, Anpassung Verrechnungsmethode	
190	3300.00	Abschreibungen									
191	3910.02	Interne Verrechnung Informatik Hardware	350		350		355.00				
192	3910.03	Interne Verrechnung Informatik Software	100		100		1130.00				
193	3910.04	Interne Verrechnung Informatik Allgemein	8000		8250		8235.00				
194	3930.99	Interne Verrechnung Sozialleistungen	63400		63400		60200.15				
195	4240.00	Benützungsgebühren und Dienstleistungen						415.05			
196	0224	Informatik	591210	591210	615250	615250	690119.57	690119.57			
197		Nettoergebnis		0		0		0.00			
198	3010.00	Löhne des Verwaltungs- und Betriebspersonals	384840		396600		439966.65				
199	3010.09	Lohnrückerstattungen	-2000		-2000		-1223.20				
200	3090.00	Aus- und Weiterbildung des Personals	1000		1000		1400.00				
201	3100.00	Büromaterial	750		750						
202	3103.00	Fachliteratur, Zeitschriften	400		400						
203	3110.00	Anschaffung Büromobiliar, -maschinen und -geräte									
204	3113.00	Anschaffung Hardware	19000		18500		22582.85				
205	3118.00	Anschaffung Software	4000		6000		57472.14				
206	3130.00	Porto	250		250						
207	3130.10	Verbandsbeiträge									
208	3130.20	Telefongebühren	2000		2000		161.20				
209	3130.25	Internet/Kabelanschlussgebühren	2200		2200		2177.40				
210	3130.30	Dienstleistungen Dritter	35000		40000		32865.25				
211	3132.00	Honorare externe Berater, Gutachter, Fachexperten etc.					1141.55				
212	3133.00	Informatik-Nutzungsaufwand	17030		300		122.40			Neue Telefonie Lösung	
213	3134.00	Sachversicherungsprämien	4400		4400		4353.50				
214	3151.00	Unterhalt Apparate, Maschinen, Geräte									
215	3153.00	Unterhalt EDV-Anlagen	11000		25700		17736.98				
216	3158.00	Unterhalt Software	24500		29550		24210.45				
217	3170.00	Reisekosten und Spesen	1400		1600		1401.70				
218	3199.00	Übriger Betriebsaufwand	200		200						
219	3930.99	Interne Verrechnung Sozialleistungen	85240		87800		85750.70				
220	4240.00	Benützungsgebühren und Dienstleistungen									
221	4290.20	Übrige Entgelte						267.60			
222	4910.00	Interne Verrechnung Informatik		591210		615250		689851.97			
223	0225	Rechtsdienst	187980	0	214140	1760	244931.29	13858.70			
224		Nettoergebnis		187980		212380		231072.59			

L-Nr.	Sachkonto	Bezeichnung	Budget 2019		Budget 2018		Budget 2018		Rechnung 2017		Kommentare und Bemerkungen
			Aufwand	Ertrag	Aufwand	Ertrag	Aufwand	Ertrag	Aufwand	Ertrag	
225	3010.00	Löhne des Verwaltungs- und Betriebspersonals	90700		171200			166'664.80			
226	3010.09	Lohnrückerstattungen						-3'898.00			
227	3090.00	Aus- und Weiterbildung des Personals	130					130.00			
228	3100.00	Büromaterial	600		400			661.45			
229	3103.00	Fachliteratur, Zeitschriften	3000		2'540			3'022.29			
230	3110.00	Anschaffung Büromobiliar, -maschinen und -geräte	1'500								Bücherregal
231	3132.00	Honorare externe Berater, Gutachter, Fachexperten etc.	60'000					23'869.10			
232	3170.00	Reisekosten und Spesen									
233	3170.00	Reisekosten und Spesen									
234	3910.02	Interne Verrechnung Informatik Hardware	100		100			89.00			
234	3910.03	Interne Verrechnung Informatik Software	50		50			282.00			
235	3910.04	Interne Verrechnung Informatik Allgemein	2'000		2'050			1'661.00			
236	3930.99	Interne Verrechnung Sozialleistungen	29'900		37'800			52'449.65			
237	4210.00	Gebühren für Amtshandlungen									
238	4240.00	Benützungsgebühren und Dienstleistungen					1'760		13'858.70		
239	0226	Stadearchiv	114'320	0	105'430	0	105'430	108'785.84	0,00	108'785.84	
240		Netzergebnis		114'320							
241	3010.00	Löhne des Verwaltungs- und Betriebspersonals	76'600		76'600			74'678.05			
242	3010.09	Lohnrückerstattungen									
243	3010.10	Interne Verrechnung Löhne Stadtarbeiter	5'600		300			5'647.80			115 Std.
244	3100.00	Büromaterial	250		250			711.85			
245	3102.00	Buchbinderei Archiv, Archivmaterial	1'890		1'910			1'890.05			
246	3102.01	Archivdokumente, Imprime	590		430			588.70			
247	3103.00	Fachliteratur, Zeitschriften	130		130			62.90			
248	3113.00	Anschaffung Hardware						453.60			
249	3130.00	Porto	100								
250	3130.10	Verbandsbeiträge	390		350			385.00			
251	3130.20	Telefongebühren	340		350			341.55			
252	3130.30	Dienstleistungen Dritter	400		500			400.00			
253	3134.00	Sachversicherungsprämien	150		150			115.30			
254	3144.00	Unterhalt Stadtarchiv	4'000		4'000			5'476.90			
255	3910.02	Interne Verrechnung Informatik Hardware	200		200			89.00			
256	3910.03	Interne Verrechnung Informatik Software	50		50			282.00			
257	3910.04	Interne Verrechnung Informatik Allgemein	4'000		4'100			1'661.00			
258	3910.21	Interne Verrechnung Werkhof (6153)	1'200		1'180						
259	3910.22	Interne Verrechnung Fuhrpark (6154)	500		80			760.02			
260	3910.23	Interne Verrechnung Stadtgrün (6157)			300			344.52			
261	3930.10	Interne Verrechnung Löhne Externe									
262	3930.99	Interne Verrechnung Sozialleistungen	17'930		14'550			14'897.60			
263	4309.00	Übriger betrieblicher Ertrag									
264	4312.00	Aktivierbare Projektierungskosten									
265	0227	Stadtpräsidium, Stadtkanzlei	1'036'700	87'060	1'165'490	76'580	1'065'049.75	84'231.20	980'878.55		
266		Netzergebnis		949'640		1'088'910					
267	3010.00	Löhne des Verwaltungs- und Betriebspersonals	721'700		888'800			801'550.45			
268	3010.04	Löhne Integrations-Projekt	50'000		44'400			49'205.90			
269	3010.09	Lohnrückerstattungen						-11'650.25			
270	3090.00	Aus- und Weiterbildung des Personals	1'000		2'500			85.00			
271	3100.00	Büromaterial	2'600		2'600			2'744.35			
272	3102.00	Drucksachen, Publikationen	1'360		1'650			1'364.00			

L-Nr.	Sachkonto	Bezeichnung	Budget 2019		Budget 2018		Budget 2018		Rechnung 2017		Kommentare und Bemerkungen
			Aufwand	Ertrag	Aufwand	Ertrag	Aufwand	Ertrag	Aufwand	Ertrag	
273	3103.00	Fachliteratur, Zeitschriften	1'870		960		1'869.80				
274	3110.00	Anschaffung Büromöbiliar-, maschinen und -geräte			3'000		44.95				
275	3113.00	Anschaffung Hardware	4'000				748.35				Neue Hardware aufgrund LifeCycle
276	3130.00	Porto	600				520.34				
277	3130.10	Verbandsbeiträge	100				100.00				
278	3130.20	Telefongebühren									
279	3130.25	Internet/Kabelanschlussgebühren	450				420.00				
280	3130.30	Dienstleistungen Dritter, Auslagen Integrationsprojekt	22'970		5'000		22'965.30				
281	3153.00	Unterhalt EDV-Anlagen	900		800						
282	3158.00	Unterhalt Software	5'500		5'500		5'378.40				
283	3161.00	Mieten, Benützungskosten Anlagen	1'500		1'230		1'567.16				
284	3170.00	Reisekosten und Spesen	500				4'322.70				
285	3636.10	Beiträge Integration	3'100		3'100						Granges Melanges CHF 3'000.- Verein Sprachbrücke Grenchen CHF 100.-
286	3910.02	Interne Verrechnung Informatik Hardware	900		900		1'019.75				
287	3910.03	Interne Verrechnung Informatik Software	300		300		2'824.00				
288	3910.04	Interne Verrechnung Informatik Allgemein	19'950		20'550		15'024.00				
289	3930.99	Interne Verrechnung Sozialleistungen	197'400		174'200		164'945.55				
290	4210.00	Gebühren für Amtshandlungen		4'060			3'580		4'060.00		
291	4309.00	Verwaltungsratshonorar SWG		8'000			8'000		8'000.00		
292	4611.11	Kantonsbeitrag für Integrations-Projekt		75'000			65'000		72'171.20		Basisbeitrag CHF 41'000.- pro Gespräch CHF 200.- Entschädigung Dolmetscherkosten (0227.3130.30)
293	0228	Allgemeine Personalkosten	8'566'700	8'417'470	8'201'090	8'146'050	8'121'410.53	7'738'435.30			
294		Nettoergebnis		149'230			55'040		382'975.23		
295	3000.00	Tag- und Sitzungsgelder an Kommissionen									
296	3040.00	Kinderzulagen Verwaltung	500'000		500'000		498'550.00				
297	3050.00	AG-Beiträge Verwaltungspersonal AHV, IV, EO, ALV, Verwaltungskosten	1'580'000		1'670'000		1'594'505.45				
298	3050.01	AG-Beiträge Lehrerschaft AHV, IV, EO, ALV, Verwaltungskosten	1'240'000		1'221'000		1'174'692.25				
299	3052.00	AG-Beiträge für Verwaltungspersonal an PK	2'400'000		1'800'000		1'736'009.00				Systemwechsel Primat
300	3052.01	AG-Beiträge Lehrerschaft an PK	1'560'000		1'561'000		1'552'449.90				entfällt
301	3052.02	Pensionskasseneinkäufe bei Pensionierungen des Verwaltungspersonals					109'153.00				
302	3052.11	AG-Beiträge an Fehlbetrag PK der Lehrer	450'000		450'000		436'325.00				
303	3053.00	AG-Beiträge an Unfallversicherungen	441'000		456'000		422'339.55				
304	3055.00	AG-Beiträge an Krankentaggeldversicherungen	265'000		225'000		148'570.55				
305	3061.00	Beförderungseinkauf für PK-Renten des Verwaltungspersonals			115'450		175'545.00				entfällt
306	3061.01	Teuerungseinkäufe, Einmaleinlagen in PK der Lehrerschaft									
307	3090.00	Aus- und Weiterbildung des Personals					270.00				
308	3090.01	Aus- und Weiterbildung des Kadets	7'000		8'000						
309	3091.00	Personaleinkauf	25'000		25'500		24'753.60				
310	3099.00	Übriger Personalaufwand	15'000		15'000		19'334.30				
311	3130.10	Dienstleistungen für Verwaltung PK	65'000		130'000		204'240.48				
312	3132.00	Honorare	15'000		20'000		12'690.00				
313	3132.01	Honorare externe Berater, Gutachter, Fachexperten, Rechtsdienst					8'286.45				
314	3134.00	Hatpflichtversicherung der PK	3'700		3'700		3'696.00				
315	3930.99	Interne Verrechnung Sozialleistungen			440						

L-Nr.	Sachkonto	Bezeichnung	Budget 2019		Budget 2018		Budget 2018		Rechnung 2017		Kommentare und Bemerkungen
			Aufwand	Ertrag	Aufwand	Ertrag	Aufwand	Ertrag	Aufwand	Ertrag	
316	4260.00	Familienausgleichskasse		500'000			500'000			498'550.00	
317	4260.01	Anteil Personal an NBU-Prämien		165'000			165'000			157'935.75	
318	4260.02	Rückerstattungen KTG									
319	4260.03	Rückerstattungen KTG Lehrer		14'200			14'200			14'003.75	
320	4260.04	Rückerstattungen UVG durch Personal									
321	4260.05	Rückerstattungen Verwaltungskosten PK					26'000				Dienstleistungen nicht mehr über Stadt sondern direkt an SWG und ARA Regio Grenchen
322	4930.99	Interne Verrechnung Sozialleistungen (xxxx.3930.99)		7'738'270			7'440'850			7'067'945.80	
323	0229	Allgemeine Dienste	324'280	117'000		365'460	124'000		324'171.89	147'124.45	
324		Nettoergebnis		207'280			241'460			177'047.44	
325	3010.00	Löhne des Verwaltungs- und Betriebspersonals									
326	3010.01	Löhne der Auszubildenden	82'200			65'000			61'453.00		
327	3010.09	Lohnrückerstattungen							-1'737.30		
328	3010.10	Interne Verrechnung Löhne Stadtlarbeiter									
329	3010.20	Löhne Externe	7'030			9'870			7'030.00		
330	3069.00	Unfallversicherung Pensionierte							15'300.00		
331	3069.01	Pensioniertenausflug	5'000			4'500			3'206.40		
332	3090.00	Aus- und Weiterbildung des Personals	20'000			21'000			17'872.70		UK etc. der Lernenden
333	3100.00	Büromaterial	8'000			6'290			9'222.96		
334	3102.00	Drucksachen, Publikationen	500			500			4'127.30		
335	3103.00	Fachliteratur, Zeitschriften									
336	3110.00	Anschaffung Büromobiliar, -maschinen und -geräte							421.20		
337	3113.00	Anschaffung Hardware							9'550.15		
338	3130.00	Porto	25'000			22'200			24'487.27		
339	3130.10	Verbandsbeiträge	2'200			2'210			2'159.80		
340	3130.20	Telefongebühren	14'000			12'000			14'238.50		
341	3130.30	Dienstleistungen Dritter	4'820			110			5'000.03		
342	3132.00	Honorare							55'000.00		
343	3133.00	Informatik-Nutzungsaufwand	150			17'150			119.40		
344	3134.00	Sachversicherungsprämien	42'000			41'900			41'915.05		
345	3134.50	Selbstbehalte aus Schadenergebnissen									
346	3151.00	Unterhalt Apparate, Maschinen, Geräte, Fahrzeuge, Werkzeuge	900			900			969.45		
347	3158.00	Unterhalt Homepage	9'640			10'000			9'637.00		
348	3158.01	Basiskosten Alarmportal							9'612.00		
349	3161.00	Miete Kopierer	15'610			16'610			15'607.94		
350	3170.00	Reisekosten und Spesen	5'730			7'500			5'729.85		
351	3170.30	Vertrauensspesen Chefbeamte	2'500			2'500			1'886.50		
352	3199.00	Übriger Betriebsaufwand				1'420			901.30		
353	3300.00	Abschreibungen	71'200			117'700			7'136.44		
354	3910.02	Interne Verrechnung Informatik Hardware									
355	3910.03	Interne Verrechnung Informatik Software									
356	3910.04	Interne Verrechnung Informatik Allgemein									
357	3930.99	Interne Verrechnung Sozialleistungen	7'800			6'100			3'324.95		
358	4260.00	Rückerstattungen Unfallversicherungsprämie Pensionierte					7'500			7'209.45	
359	4260.01	Rückerstattungen an Pensioniertenausflug								816.75	
360	4260.02	Rückerstattungen Sach-, Haftpflichtversicherung									
361	4309.00	Übriger betrieblicher Ertrag								325.25	

L-Nr.	Sachkonto	Bezeichnung	Budget 2019		Budget 2018		Budget 2018		Rechnung 2017		Kommentare und Bemerkungen
			Aufwand	Ertrag	Aufwand	Ertrag	Aufwand	Ertrag			
362	4312.00	Aktivierbare Projektkosten							19'633.00		
363	4614.00	Verwaltungskostenbeitrag Dritte		117'000					119'140.00	5726: CHF 37'500.- 4220: CHF 14'000.- 1626: CHF 10'500.- Div: CHF 55'000.-	
364	4930.00	Interne Verrechnung von Betriebs- und Verwaltungskosten (xxxx.3930.00)					116'500				
365	029	Verwaltungsliegenschaften, übriges	1'138'070	157'600	912'850	82'600	82'600	897'462.05	92'604.75		
366		Nettoergebnis		960'470		830'250			804'857.30		
367	0290	Verwaltungsliegenschaften	1'001'130	157'600	779'390	82'600	82'600	776'367.22	88'893.55		
368		Nettoergebnis		843'530		696'790			687'473.67		
369	3010.00	Löhne des Verwaltungs- und Betriebspersonals	56'400		56'400			54'440.45			
370	3010.09	Lohnrückerstattungen									
371	3010.10	Interne Verrechnung Löhne Stadtarbeiter	4'900		5'200			1'004.90		100 Sid.	
372	3101.00	Betriebs-, Verbrauchsmaterial	2'700		3'560			2'699.41			
373	3111.00	Anschaffung Maschinen, Geräte und Fahrzeuge									
374	3120.00	Strom, Wasser, Heizmaterial	21'130		98'000			21'134.00			
375	3120.10	Entsorgungskosten			300						
375.1	3130.30	Dienstleistungen Dritter	130'000		0			0.00			Bühnenmeister, Vergünstigungen für Vereine etc.
376	3134.00	Sachversicherungsprämien	15'500					1'918.35			Neu inkl. Liegenschaft Parktheater
377	3134.50	Selbstbehalte aus Schadenergebnissen						14'835.19			
378	3144.00	Ord. Unterhalt Hochbauten, Gebäude	105'000		18'000			8'351.45			CHF 83'000.- für Parktheater; Rest inkl. Blitzschutzanbau Sicherheitsdienste auf Stufe 2 (öffentl. Gebäude) gemäss SGV
379	3144.02	Reinigung durch Dritte	3'000		1'000			2'658.60			Kosten Fensterreinigung ungerade Jahre
380	3151.00	Unterhalt Apparate, Maschinen, Geräte, Fahrzeuge, Werkzeuge	150		150			161.00			
381	3160.00	Miete Verwaltungsbüros	158'580		160'000			158'570.64			
382	3169.00	Übrige Mieten und Benützungskosten									
383	3300.00	Abschreibungen Verwaltungsliegenschaften übrige	316'000		249'900			326'610.58			
384	3300.25	Abschreibungen Verwaltungsliegenschaften übrige (HRM1)	173'100		173'100			173'100.00			
385	3910.21	Interne Verrechnung Werkhof (6153)	200		940			135.23			
386	3910.22	Interne Verrechnung Fuhrpark (6154)	100		410			41.89			
387	3910.23	Interne Verrechnung Stadtgrün (6157)	200		230			98.78			
388	3930.99	Interne Verrechnung Sozialleistungen	14'170		12'200			10'406.75			
389	4260.00	Rückerstattungen SGV									
390	4470.00	Pacht- und Mietzinse Liegenschaften VV		92'000		17'000			25'928.00		CHF 75'000.- aus Mietentrag Parktheater
391	4470.01	Parkgebühren									
392	4920.00	Interne Verrechnung von Infrastrukturkosten (xxxx.3920.00)		65'600		65'600			62'965.55		7611: CHF 5'000.- 1626: CHF 18'600.- 1402: CHF 42'000.-
393	0291	Gemeindehaus/Stadthaus	136'940	0	133'460	0	0	121'094.63	3'711.20		
394		Nettoergebnis		136'940		133'460			117'383.63		
395	3010.00	Löhne des Verwaltungs- und Betriebspersonals	38'200		38'600			35'396.80			
396	3010.10	Interne Verrechnung Löhne Stadtarbeiter	14'600		20'400			14'678.40			300 Sid.
397	3101.00	Betriebs-, Verbrauchsmaterial	6'000		6'000			7'078.72			
398	3110.00	Anschaffung Büromöbel, -maschinen und -geräte									
399	3120.00	Strom, Wasser, Heizmaterial	27'270		28'000			27'271.10			
400	3120.10	Entsorgungskosten	600		600			625.55			
401	3134.00	Sachversicherungsprämien	4'690		4'650			4'572.50			
402	3144.00	Ord. Unterhalt Hochbauten, Gebäude	18'000		18'000			21'239.80			

L-Nr.	Sachkonto	Bezeichnung	Budget 2019		Budget 2018		Budget 2018		Rechnung 2017		Kommentare und Bemerkungen
			Aufwand	Ertrag	Aufwand	Ertrag	Aufwand	Ertrag	Aufwand	Ertrag	
403	3144.02	Reinigung durch Dritte					2'200				Fensterreinigung gerade Jahre
404	3151.00	Unterhalt Apparate, Maschinen, Geräte, Fahrzeuge, Werkzeuge	260				330		263.25		
405	3170.00	Reisekosten und Spesen									
406	3300.00	Abschreibungen Stadthaus	15'000								
407	3910.21	Interne Verrechnung Werkhof (6153)	2'900						1'975.26		
408	3910.22	Interne Verrechnung Fuhrpark (6154)	800						583.53		
409	3910.23	Interne Verrechnung Stadgrün (6157)	1'700						1'447.67		
410	3930.99	Interne Verrechnung Sozialleistungen	6'920						5'962.25		
411	4470.00	Pacht- und Mietzinse Liegenschaften VV								3'711.20	
412	1	ÖFFENTLICHE ORDNUNG UND SICHERHEIT,	5'787'560	2'637'520	5'790'270	2'831'350	5'545'775.29	2'813'357.39			
413		Nettoergebnis		3'150'040		2'958'920		2'732'417.90			
414	11	Öffentliche Sicherheit	3'328'130	889'230	3'284'670	929'670	3'204'346.59	917'241.49			
415		Nettoergebnis		2'438'900		2'355'000		2'287'105.10			
416	111	Polizei	3'328'130	889'230	3'284'670	929'670	3'204'346.59	917'241.49			
417		Nettoergebnis		2'438'900		2'355'000		2'287'105.10			
418	1110	Polizei	3'328'130	889'230	3'284'670	929'670	3'204'346.59	917'241.49			
419		Nettoergebnis		2'438'900		2'355'000		2'287'105.10			
420	3010.00	Löhne des Verwaltungs- und Betriebspersonals	2'411'300		2'411'900			2'402'753.80			
421	3010.09	Lohnrückerstattungen	-30'000		-30'000			-48'507.10			BAZL
422	3010.10	Interne Verrechnung Löhne Stadtarbeiter	2'900		3'600			2'634.50			60 Std.
423	3049.00	Dienstzulagen, Piktetenschädigungen	10'880		115'000			101'883.60			
424	3090.00	Aus- und Weiterbildung des Personals	9'100		16'680			18'714.80			
425	3099.00	Übriger Personalaufwand	300		300			523.80			
426	3100.00	Büromaterial	2'810		4'500			2'812.64			
427	3101.00	Betriebs-, Verbrauchsmaterial	12'000		12'000			7'301.00			
428	3101.01	Treibstoffe	6'490		6'490			6'538.75			
429	3101.02	Material für Aktionen, Ausstellungen und Verkehrsinstruktion	13'700		7'700			8'797.82			Fr. 6'000.- Ausbildung an der Oberstufe Schulen Grenchen
430	3102.00	Drucksachen, Publikationen	440		570			439.60			
431	3103.00	Fachliteratur, Zeitschriften	1'050		1'500			1'043.10			
432	3110.00	Anschaffung Büromobiliar, -maschinen und -geräte	8'220		11'000			8'216.11			
433	3111.00	Anschaffung Maschinen, Geräte, Fahrzeuge	6'800		6'800			37.50			
434	3112.00	Dienstkleider	18'730		20'000			18'725.60			
435	3113.00	Anschaffung Hardware	5'900		15'700						
436	3130.00	Porto	6'500		6'500			7'753.31			
437	3130.10	Verbandsbeiträge	2'780		2'800			2'774.50			
438	3130.20	Telefongebühren	13'430		14'400			13'434.85			
439	3130.25	Internet/Kabelanschlussgebühren	450								
440	3130.30	Dienstleistungen Dritter						1'012.60			
441	3132.00	Honorare	3'710		6'000			3'714.25			
442	3132.01	Mofa-Experten	300		300						
443	3133.00	Anbindung Einsatzzentrale an Kapo Solothurn	62'750		58'700			56'054.40			zusätzlich zu bestehenden Kosten: Fr. 3'900.- Anbindung Natel (IKASO) / inkl. CHF 150.- Informatik-Nutzungsaufwand
444	3134.00	Sachversicherungsprämien	4'340		9'250			7'735.90			
445	3134.50	Selbstbehalte aus Schadenereignissen									
446	3137.00	Verkehrsabgaben	1'900		2'400			2'365.30			
447	3150.00	Unterhalt Mobiliar, Büromöbel und -geräte									

L-Nr.	Sachkonto	Bezeichnung	Budget 2019		Budget 2018		Budget 2018		Rechnung 2017		Kommentare und Bemerkungen
			Aufwand	Ertrag	Aufwand	Ertrag	Aufwand	Ertrag	Aufwand	Ertrag	
448	3151.00	Unterhalt Apparate, Maschinen, Geräte, Fahrzeuge, Werkzeuge	44'060		48'000		44'064.00				
449	3153.00	Unterhalt EDV-Anlagen	4'500		4'500		4'304.65				
450	3158.00	Unterhalt Software	3'950		3'950		3'866.15				
451	3161.00	Miete Kopierer	1'380		2'700		1'378.14				Höherer Mietzins
452	3161.01	Miete Schliessanlage	1'500		1'260		1'155.00				
453	3170.00	Reisekosten und Spesen	3'500		3'500		3'924.75				
454	3170.30	Korpsrapport, Korpschiessen, Repräsentationskosten	6'000		6'000		4'975.70				
455	3180.00	Wertberichtigungen auf Forderungen	1'710		2'000		1'711.72				
456	3181.00	Forderungsverluste			2'500						
457	3199.00	Übriger Betriebsaufwand	1'200		1'200		3'997.55				
458	3910.02	Interne Verrechnung Informatik Hardware	3'000		2'900		3'601.85				
459	3910.03	Interne Verrechnung Informatik Software	950		950		9'318.00				
460	3910.04	Interne Verrechnung Informatik Allgemein	65'900		67'900		57'919.00				
461	3910.21	Interne Verrechnung Werkhof (6153)	600		710		354.53				
462	3910.22	Interne Verrechnung Fuhrpark (6154)	200		410		112.87				
463	3910.23	Interne Verrechnung Stadtgrün (6157)	60				43.90				
464	3930.99	Interne Verrechnung Sozialleistungen	52'840		432'100		436'858.15				
465	4120.90	Taxikonzessionen		2'540		2'670				2'535.00	
466	4210.00	Gebühren für Amtshandlungen		32'000		30'000				32'420.00	
467	4231.00	Kursgelder, Schulungen Externe		1'000							Ausbildung der Feuerwehr für Strassenverkehr
468	4240.00	Benützungsgebühren und Dienstleistungen		1'690		15'000				1'685.00	
469	4270.00	Bussen								27'342.49	
470	4290.00	Eingang abgeschriebene Forderungen									
471	4309.00	Übriger betrieblicher Ertrag				30'000					
472	4611.00	Kantonsbeitrag Polizeidienst		666'500		666'500				666'500.00	
473	4611.01	Entschädigung Kanton für Rolllicht- und Radarkontrollen		10'000		10'000				5'175.00	
474	4910.11	Interne Verrechnungen Stadtpolizei (xxxx:3910.11)		175'500		175'500				181'584.00	6'151: CHF 143'500.- 1403: CHF 22'000.- 4220: CHF 10'000.-
475	12	Rechtsprechung	23'250	0	18'750	0	21'347.95	0.00	21'347.95	0.00	
476		Nettoergebnis		23'250		18'750				21'347.95	
477	120	Rechtsprechung	23'250	0	18'750	0	21'347.95	0.00	21'347.95	0.00	
478		Nettoergebnis		23'250		18'750				21'347.95	
479	1201	Friedensrichter	23'250	0	18'750	0	21'347.95	0.00	21'347.95	0.00	
480		Nettoergebnis		23'250		18'750				21'347.95	
481	3000.00	Löhne Tag- und Sitzungsgelder an Behörden und Kommissionen									
482	3010.00	Löhne des Verwaltungs- und Betriebspersonals	11'000		10'950		10'829.40				
483	3100.00	Büromaterial									
484	3113.00	Anschaffung Hardware	1'000								Neue Hardware aufgrund LifeCycle
485	3199.01	Unentgeltliche Rechtspflege	8'000		4'500		8'431.35				
486	3910.02	Interne Verrechnung Informatik Hardware	100		100		89.00				
487	3910.03	Interne Verrechnung Informatik Software	50		50		282.00				
488	3910.04	Interne Verrechnung Informatik Allgemein	2'000		2'050		1'661.00				
489	3930.99	Interne Verrechnung Sozialleistungen	1'100		1'100		55.20				
490	14	Allgemeines Rechtswesen	624'140	456'490	672'130	555'220	590'300.51	548'388.50	590'300.51	548'388.50	
491		Nettoergebnis		167'650		116'910				47'912.01	

L-Nr.	Sachkonto	Bezeichnung	Budget 2019		Budget 2018		Budget 2018		Rechnung 2017		Kommentare und Bemerkungen
			Aufwand	Ertrag	Aufwand	Ertrag	Aufwand	Ertrag	Aufwand	Ertrag	
492	140	Allgemeines Rechtswesen	624'140	456'490	672'130	555'220	590'300.51	548'388.50			
493		Nettoergebnis		167'650		116'910		419'120.01			
494	1402	Katastramt/ Vermessungswesen	523'740	400'000	564'110	504'720	494'839.07	491'732.30			
495		Nettoergebnis		123'740		59'390		3'106.77			
496	3010.00	Löhne des Verwaltungs- und Betriebspersonals	340'400		388'600		331'277.45				
497	3010.09	Lohnrückerstattungen			2'800		2'225.80				
498	3010.10	Interne Verrechnung Löhne Stadtarbeiter			350		435.70				
499	3100.00	Büromaterial	350								
500	3101.00	Betriebs-, Verbrauchsmaterial									
501	3101.01	Treibstoffe	1'740		1'900		1'738.75				
502	3110.00	Anschaffung Büromobilien, -maschinen und -geräte					19.00				
503	3111.00	Anschaffung Maschinen, Geräte, Fahrzeuge									
504	3112.00	Dienstkleider	250		250		30.00				Sicherheitsvesten
505	3113.00	Anschaffung Hardware									
506	3130.00	Porto			350						
507	3130.20	Telefongebühren	450				246.10				
508	3130.21	Bezug AV-Daten									
509	3130.22	EDV-Service, Nachführungen	44'000		44'000		40'176.40				Betrieb GIS, Lizenzen, Service
510	3134.00	Sachversicherungsprämien	1'400		2'350		2'325.40				
511	3137.00	Verkehrsabgaben	700		750		706.10				
512	3151.00	Unterhalt Apparate, Maschinen, Geräte, Fahrzeuge, Werkzeuge	1'500		1'500		1'497.54				
513	3199.10	Rückbuchung Vorsteuer MWST	1'000		1'200		716.35				
514	3910.02	Interne Verrechnung Informatik Hardware	550		550		888.00				
515	3910.03	Interne Verrechnung Informatik Software	150		150		2'824.00				
516	3910.04	Interne Verrechnung Informatik Allgemein	12'000		12'350		13'435.00				
517	3910.21	Interne Verrechnung Werkhof (6153)	500		500		299.52				
518	3910.22	Interne Verrechnung Fuhrpark (6154)	50		170		25.81				
519	3920.00	Interne Verrechnung Infrastrukturkosten (0290.4920.00)	42'000		42'000		39'365.55				
520	3930.99	Interne Verrechnung Sozialleistungen	76'700		64'840		56'606.60				
521	4240.01	Benützungsgebühren und Dienstleistungen				4'720					
522	4240.01	Benützungsgebühren und Dienstleistungen SWG		170'000		270'000		259'413.85			neuer GIS-Vertrag SWG
523	4240.02	Dienstleistungen für Swisscom und GAG		40'000		60'000		42'785.60			
524	4309.00	Übriger betrieblicher Ertrag									
525	4930.00	Interne Verrechnung von Betriebs- und Verwaltungskosten (xxxx.3930.00)		190'000		170'000		190'532.85			7201: CHF 190'000.-
526	1403	Marktwesen	100'400	56'490	108'020	50'500	95'461.44	56'656.20			
527		Nettoergebnis		43'910		57'520		38'805.24			
528	3010.10	Interne Verrechnung Löhne Stadtarbeiter	52'100		56'900		52'702.80				1070 Std.
529	3100.00	Büromaterial	370		600		370.50				
530	3110.00	Anschaffung Büromobilien, -maschinen und -geräte	600		600		1'161.20				
531	3134.00	Sachversicherungsprämien	50		50		20.20				
532	3137.00	Verkehrsabgaben	400				394.00				
533	3159.00	Unterhalt übrige mobile Anlagen	390		1'400		391.50				
534	3910.11	Interne Verrechnung Stadtpolizei	22'000		22'000		21'231.00				
535	3910.21	Interne Verrechnung Werkhof (6153)	10'400		11'210		7'092.15				
536	3910.22	Interne Verrechnung Fuhrpark (6154)	2'600		4'320		1'969.69				
537	3930.99	Interne Verrechnung Sozialleistungen	11'490		11'040		10'128.40				

L-Nr.	Sachkonto	Bezeichnung	Budget 2019		Budget 2018		Budget 2018		Rechnung 2017		Kommentare und Bemerkungen
			Aufwand	Ertrag	Aufwand	Ertrag	Aufwand	Ertrag	Aufwand	Ertrag	
538	4120.90	Plakatgebühren		12490			10500			12490,00	
539	4120.91	Marktgebühren		32000			30000			32132,20	
540	4240.00	Mietertrag Standmaterial		12000			10000			12004,00	
541	15	Feuerwehr	895490	852900	925050	925050	926300	866691.31	866691.31	923606.71	
542		Nettoergebnis		42590			-1250			-56915,40	
543	150	Feuerwehr	895490	852900	925050	925050	926300	866691.31	866691.31	923606.71	
544		Nettoergebnis		42590			-1250			-56915,40	
545	1500	Feuerwehr	895490	852900	925050	925050	926300	866691.31	866691.31	923606.71	
546		Nettoergebnis		42590			-1250			-56915,40	
547	3000.00	Löhne Tag- und Sitzungsgelder an Behörden und Kommissionen	1450		1450						
548	3010.00	Löhne Stab, Hilfskräfte	240000		232700				227257,05		
549	3010.02	Feuerwehrsold	220000		220000				215044,30		
550	3010.09	Lohnrückerstattungen							-245,00		
551	3010.10	Interne Verrechnung Löhne Stadlarbeiter	2400		8800				49,20		50 Std.
552	3090.00	Aus- und Weiterbildung des Personals	35600		39400				27605,03		obligatorische Weiterbildungen
553	3091.00	Personalrekrutierung									
554	3099.00	Übriger Personalaufwand	5430		8850				5429,80		
555	3100.00	Büromaterial	1190		1300				1192,70		
556	3101.00	Betriebs-, Verbrauchsmaterial	8400		11500				11307,90		
557	3101.01	Treibstoffe	7000		7000				7353,35		
558	3102.00	Drucksachen, Publikationen	1380		1380				2025,85		
559	3103.00	Fachliteratur, Zeitschriften	1500		1500				1251,20		
560	3110.00	Anschaffung Büromobiliar, -maschinen und -geräte	650		1000				651,95		
561	3111.00	Anschaffung Maschinen, Geräte, Fahrzeuge	19920		22500				22460,20		
562	3112.00	Dienstkleider	29300		35500				43747,70		
563	3113.00	Anschaffung Hardware	30000		30000				453,60		
564	3120.00	Strom, Wasser, Heizmaterial	600						33487,00		Zusätzlicher Unterhalt Rabatte Feuerwehr wurde neu erstellt
565	3120.10	Entsorgungskosten									
566	3130.00	Porto	810		810				935,30		
567	3130.10	Verbandsbeiträge	4500		4500				4476,65		
568	3130.20	Telefongebühren	17320		17800				17318,85		
569	3130.30	Dienstleistungen Dritter, Unfallautos	3000		3000				2038,00		6 Unfallautos pro Jahr
570	3134.00	Sachversicherungsprämien	15710		16200				16182,30		
571	3137.00	Verkehrsabgaben	5950		4500				5061,00		
572	3144.00	Ord. Unterhalt Hochbauten, Gebäude	5000		9500				11730,15		
573	3150.00	Unterhalt Mobiliar, Büromöbel und -geräte									
574	3151.00	Unterhalt Apparate, Maschinen, Geräte, Fahrzeuge, Werkzeuge	41920		44000				45824,45		
575	3160.00	Miete Immobilien	2680		2680				2680,00		
576	3161.00	Miete Kopierer, Benützungskosten Anlagen	1000		1500				1000,00		
577	3170.00	Reisekosten und Spesen, div. Verpflegung	3500		3500				3286,60		
578	3170.30	Schlussrapport, Hauptübung und Repräsentationskosten	11500		11500				11483,45		
579	3180.00	Wertberichtigungen auf Forderungen	14500		14500				-14418,38		
580	3181.00	Förderungsverluste Feuerwehrpflichtersatz	31430		35000				31425,30		
581	3199.00	Übriger Betriebsaufwand	650		3250				646,80		
582	3300.00	Abschreibungen Feuerwehr	55800		56100				50287,79		
583	3300.25	Abschreibungen Feuerwehr (HRM1)	25100		25100				25058,80		

L-Nr.	Sachkonto	Bezeichnung	Budget 2019		Budget 2018		Budget 2018		Rechnung 2017		Kommentare und Bemerkungen
			Aufwand	Ertrag	Aufwand	Ertrag	Aufwand	Ertrag	Aufwand	Ertrag	
584	3910.02	Interne Verrechnung Informatik Hardware	250		250				266.00		
585	3910.03	Interne Verrechnung Informatik Software	100		100				847.00		
586	3910.04	Interne Verrechnung Informatik Allgemein	6'000		6'150				4'587.00		
587	3910.21	Interne Verrechnung Werkhof (6153)	10		1'890				11'794.00		
588	3910.22	Interne Verrechnung Fuhrpark (6154)			830				6.62		
589	3930.99	Interne Verrechnung Sozialleistungen	43'940		39'510				35'101.80		
590	4200.00	Feuerwehrgeldersatzabgaben		760'000		800'000				743'521.06	
591	4240.00	Benützungsgebühren und Dienstleistungen		20'000		12'600				29'539.00	
592	4260.00	Rückstellungen für Brandmeldeanlagen		14'400		15'200				14'400.00	
593	4270.00	Bussen		500		500				520.00	
594	4290.00	Eingang abgeschriebene Forderungen		2'000						2'982.65	
595	4309.00	Übriger betrieblicher Ertrag		4'000		10'000				44'18.70	
596	4631.00	Beiträge SGV		30'000		65'000				99'879.90	
597	4631.01	Kantonsbeitrag für Ölwehstützpunkt				1'000				4'000.00	
598	4631.02	Kantonsbeitrag Strassenreinigung		20'000		20'000				22'349.00	
599	4930.02	Interne Verrechnung Wasser, Heizung (xxxx.3930.02)		2'000		2'000				1'996.40	2170: CHF 2'000.-
600	16	Verteidigung	916'550	438'900	889'670	420'160	420'160	863'088.93	424'120.69	438'968.24	
601		Nettoergebnis		477'650		469'510					
602	161	Militärische Verteidigung	92'190	17'380	106'770	20'310	20'310	84'601.63	16'868.85	67'732.78	
603		Nettoergebnis		7'481.0		86'460					
604	1610	Quartieramt	29'500	2'600	29'470	3'300	3'300	25'506.25	2'651.45	22'854.80	
605		Nettoergebnis		26'900		26'170					
606	3010.10	Interne Verrechnung Löhne Stadtarbeiter									
607	3101.00	Betriebs-, Verbrauchsmaterial	500		470				507.65		
608	3151.00	Unterhalt Apparate, Maschinen, Geräte, Fahrzeuge, Werkzeuge									
609	3930.00	Interne Verrechnung Betriebskostenanteil Zivilschutz (1620.4930.00)	29'000		29'000				24'998.60		
610	3930.99	Interne Verrechnung Sozialleistungen									
611	4309.00	Übriger betrieblicher Ertrag		2'600		400					
612	4472.00	Einquartierungen von Privaten				2'900				2'651.45	
613	1612	Schiessanlagen	62'690	14'780	77'300	17'010	17'010	59'095.38	14'217.40	44'877.98	
614		Nettoergebnis		47'910		60'290					
615	3010.10	Interne Verrechnung Löhne Stadtarbeiter	12'400		24'200				12'509.70		255 Std.
616	3120.10	Entsorgungskosten	400		700				397.95		
617	3134.00	Sachversicherungsprämien	2'070		3'700				3'665.55		
618	3144.00	Ord. Unterhalt Hochbauten, Gebäude	2'000		2'000				906.10		
619	3160.00	Miete und Pacht Liegenschaften	32'180		32'180				32'178.60		
620	3169.00	Miete Maschinen, Fahrzeuge			1'500						
621	3300.00	Abschreibungen	2'500								
622	3636.00	Beitrag an VSGB	3'000		3'000				3'000.00		
623	3910.21	Interne Verrechnung Werkhof (6153)	2'500		3'540				1'683.41		
624	3910.22	Interne Verrechnung Fuhrpark (6154)	900		1'330				636.69		
625	3910.23	Interne Verrechnung Stadtgrün (6157)	2'000		460				1'713.28		
626	3930.99	Interne Verrechnung Sozialleistungen	2'740		4'690				2'404.10		
627	4240.00	Betriebskostenanteil VSGB		500		500				618.00	
628	4470.00	Pacht- und Mietzins Liegenschaften VV		280		290				288.00	
629	4612.00	Betriebskostenanteil Gemeinden		14'000		16'220				13'311.40	

L-Nr.	Sachkonto	Bezeichnung	Budget 2019		Budget 2018		Budget 2018		Rechnung 2017		Kommentare und Bemerkungen
			Aufwand	Ertrag	Aufwand	Ertrag	Aufwand	Ertrag	Aufwand	Ertrag	
630	162	Zivile Verteidigung	824'360	421'520		782'900	399'850	778'487.30	407'251.84		
631		Nettoergebnis		402'840			383'050		377'235.46		
632	1620	Zivilschutz	437'840	29'000		412'050	29'000	396'234.06	24'998.60		
633		Nettoergebnis		402'840			383'050		377'235.46		
634	3000.00	Tag- und Sitzungsgelder an Behörden und Kommissionen	600		600			900.00			
635	3010.00	Löhne des Verwaltungs- und Betriebspersonals	1'19'800		99'100			95'830.05			
636	3010.09	Lohnrückerstattungen						-196.00			
637	3010.10	Interne Verrechnung Löhne Stadtarbeiter	200		1'000			98.40			5 Std.
638	3100.00	Büromaterial									
639	3110.00	Anschaffung Büromöbel, -maschinen und -geräte	500					1'638.15			
640	3111.00	Anschaffung Maschinen, Geräte, Fahrzeuge	2'000		2'500			1'416.00			Hochdruckreiner
641	3113.00	Anschaffung Hardware	5'000								Neue Hardware aufgrund LifeCycle
642	3118.00	Anschaffung Software	350								
643	3120.00	Strom, Wasser, Heizmaterial	17'000					15'767.85			
644	3130.00	Porto									
645	3130.10	Verbandsbeiträge									
646	3130.30	Dienstleistungen Dritter, Einsätze RZSO			1'520			1'653.60			
647	3134.00	Sachversicherungsprämien			7'400			7'362.05			
648	3144.00	Unterhalt Anlagen, Schutzräume	6'040								
649	3153.00	Unterhalt EDV-Anlagen	5'000		28'400			13'680.90			Elektrische Kontrollen, Feuerlöscher Halten u. allg. Unterhalt
650	3158.00	Unterhalt Software	150		150			150.00			
651	3161.00	Miete Kopierer	300		500			864.00			
652	3612.00	Kostenanteile an RZSO Grenchen, Bettlach, Seizach	243'200		248'500			236'236.24			
653	3910.02	Interne Verrechnung Informatik Hardware	150		150			118.00			
654	3910.03	Interne Verrechnung Informatik Software	50		50			377.00			
655	3910.04	Interne Verrechnung Informatik Allgemein	3'350		3'450			1'950.00			
656	3910.21	Interne Verrechnung Werkhof (6153)	900		240			891.75			
657	3910.22	Interne Verrechnung Fuhrpark (6154)	300		410			193.57			
658	3910.23	Interne Verrechnung Stadtgrün (6157)			80						
659	3930.99	Interne Verrechnung Sozialleistungen	26'950		18'000			17'002.50			
660	4260.00	Rückerstattungen Dritter									
661	4309.00	Übriger betrieblicher Ertrag									
662	4501.00	Entnahme Ersatzabgaben Schulzraumbauten									
663	4930.00	Interne Verrechnung von Betriebs- und Verwaltungskosten (xxxx.3930.00)		29'000			29'000		24'998.60		
664	1626	Regionale Zivilschutzorganisation SF	392'520	392'520	370'850		370'850	382'253.24	382'253.24		
665		Nettoergebnis		0			0		0.00		
666	3010.00	Löhne des Verwaltungs- und Betriebspersonals	189'300		177'100			182'944.65			
667	3010.09	Lohnrückerstattungen	-18'600		-15'000			-18'600.20			
668	3010.10	Interne Verrechnung Löhne Stadtarbeiter	6'700		2'700			6'528.30			135 Std.
669	3090.00	Aus- und Weiterbildung des Personals, WK und Ausbildungskurse	45'000		40'030			47'249.05			
670	3099.00	Übriger Personalaufwand	2'000		1'500			1'525.05			
671	3100.00	Büromaterial	3'000		3'000			2'356.10			
672	3101.00	Betriebs-, Verbrauchsmaterial	4'000		4'000			3'688.45			
673	3101.01	Treibstoffe	7'500		1'900			8'196.85			
674	3103.00	Fachliteratur, Zeitschriften	400		500			398.40			
675	3110.00	Anschaffung Büromöbel, -maschinen und -geräte	500		500			396.35			

L-Nr.	Sachkonto	Bezeichnung	Budget 2019		Budget 2018		Budget 2018		Rechnung 2017		Kommentare und Bemerkungen
			Aufwand	Ertrag	Aufwand	Ertrag	Aufwand	Ertrag	Aufwand	Ertrag	
676	3111.00	Anschaffung Maschinen, Geräte, Fahrzeuge	13'500		29'500		20'428.20				
677	3112.00	Dienstkleider	3'500		2'500		4'237.50				
678	3120.00	Strom, Wasser, Energie	2'000		2'000		2'000.00				
679	3120.10	Entsorgungskosten									
680	3130.00	Porto	1'400		1'400		1'135.10				
681	3130.10	Verbandsbeiträge	900		850		826.20				
682	3130.20	Telefongebühren	5'300		4'200		4'373.95				
683	3130.30	Dienstleistungen Drifter	3'300		3'900		3'300.00				
684	3133.00	Informatik-Nutzungsaufwand	160		160		154.80				
685	3134.00	Sachversicherungsprämien	5'650		5'800		5'548.20				
686	3137.00	Verkehrsabgaben	4'650		4'450		4'629.75				
687	3144.00	Unterhalt Anlagen, Schutzräume	10'500		10'500		7'905.54				
688	3150.00	Unterhalt Büromöbel und -geräte	500		500		826.20				
689	3151.00	Unterhalt Apparate, Maschinen, Geräte, Fahrzeuge, Werkzeuge	19'000		17'500		19'138.85				
690	3153.00	Unterhalt EDV-Anlagen	350		350		350.00				
691	3158.00	Unterhalt Software					1'743.00				
692	3161.00	Miete Kopierer	1'000		1'000		700.00				
693	3170.00	Reisekosten und Spesen									
694	3910.02	Interne Verrechnung Informatik Hardware	300		300		237.00				
695	3910.03	Interne Verrechnung Informatik Software	100		100		753.00				
696	3910.04	Interne Verrechnung Informatik Allgemein	6'650		6'850		3'901.00				
697	3920.00	Interne Verrechnung Infrastrukturkosten (0290.4920.00)	18'600		18'600		18'600.00				
698	3930.00	Interne Verrechnung von Betriebs- und Verwaltungskosten (0229.4930.00)	10'500		10'000		10'500.00				
699	3930.99	Interne Verrechnung Sozialleistungen	44'860		34'320		36'281.95				
700	4309.00	Übriger betrieblicher Ertrag		6'500		10'000					
701	4612.00	Kostenanteile Vertrags-Gemeinden RZSO Grenchen, Bettlach, Selzach		36'122.00		336'050					6'036.40 351'416.84
702	4630.00	Beiträge vom Bund				24'800					24'800.00
703	4631.00	Beiträge vom Kanton									
704	2	BILDUNG	29'960'440	8'439'490	29'042'150	7'755'610	28'594'951.33	8'183'373.95	8'183'373.95		
705		Nettoergebnis		21'520'950		21'286'540		20'411'577.38			
706	21	Obligatorische Schule	28'332'940	8'439'490	27'415'570	7'755'610	26'802'474.73	8'183'373.95	8'183'373.95		
707		Nettoergebnis		19'893'450		19'659'960		18'619'100.78			
708	211	Eingangsstufe	3'306'430	990'800	3'257'750	979'000	3'011'509.65	824'719.50	824'719.50		
709		Nettoergebnis		2'315'630		2'278'750		2'186'790.15			
710	2110	Kindergarten	3'306'430	990'800	3'257'750	979'000	3'011'509.65	824'719.50	824'719.50		
711		Nettoergebnis		2'315'630		2'278'750		2'186'790.15			
712	3020.00	Löhne der Lehrpersonen	2'562'900		2'540'500		2'368'772.05				
713	3020.09	Lohnrückerstattungen			-5'000		-15'841.25				
714	3020.10	Löhne Stellvertretung	51'000		51'000		40'294.85				
715	3064.00	Überbrückungsrenten			14'400		14'352.00				läuft aus
716	3090.00	Aus- und Weiterbildung des Personals	10'000		10'000		3'368.20				Die Weiterbildungskosten werden in der Regel mit 0.5% der Lohnsumme budgetiert, Spezielle Förderung
717	3091.00	Personalkrüterung	260				60.00				
718	3100.00	Büromaterial	2'400		2'400		2'105.20				
719	3104.00	Schulmaterial	55'000		54'000		43'111.54				"Zeugnismappen", Unterrichtsgeräte, Schulische Heilpädagogik SHP, Verbrauchsmaterial
720	3110.10	Anschaffung Schulmobiliar					3'085.70				

L-Nr.	Sachkonto	Bezeichnung	Budget 2019		Budget 2018		Budget 2018		Rechnung 2017		Kommentare und Bemerkungen
			Aufwand	Ertrag	Aufwand	Ertrag	Aufwand	Ertrag	Aufwand	Ertrag	
721	3111.11	Anschaffung Unterrichtsgeräte, Turngeräte, Instrumente									
722	3130.00	Porto	110		100			5'110.10	110.00		
723	3130.20	Telefongebühren	3'800		3'500			3'824.65			
724	3130.31	Dolmetscherdienste / Übersetzungen	840		840			124.30			Anpassungen Kindergarten-Broschüre
725	3150.00	Unterhalt Mobiliar	500		800			108.65			
726	3151.00	Unterhalt Maschinen, Geräte	200		200			88.00			
727	3160.00	Miete Schulkokale	80'000		18'000			17'465.85			Miete Kindergarten Freiestrasse und neuer Kindergarten Perron3
728	3170.00	Reisekosten und Spesen	410		410			434.90			
729	3170.10	Projekttage, Veranstaltungen	4'400		3'500			4'377.30			Elternveranstaltungen, diverse Projekte
730	3170.20	Schülertransporte Staad	3'500		4'400			5'743.00			Ein Kind vom Chappell wird mit dem Bus transportiert, zwei Kinder aus Staad werden mit dem Taxi transportiert (Die Kosten werden vom Kanton rückvergütet)
731	3910.05	Interne Verrechnung Schulinformatik	16'400		12'400			11'757.72			16 Geräte
732	3910.12	Interne Verrechnung Lagerkosten Prägeiz									
733	3930.99	Interne Verrechnung Sozialleistungen	5'14'710		5'46'300			503'056.89			
734	4631.00	Beiträge vom Kanton, Schülerpauschalen		987'800		979'000			824'719.50		Berechnet nach Schülerpauschalen (FILA)
735	4631.11	Kantonsbeitrag für Weiterbildungen, Kurse etc. der Lehrpersonen		3'000							
736	212	Primarstufe	11'128'940	3'650'920	10'264'210	3'601'100		10'045'854.63	3'545'428.90		
737		Nettoergebnis		7'478'020		6'663'710			6'500'425.73		
738	2120	Primarschule	11'128'940	3'650'920	10'264'210	3'601'100		10'045'854.63	3'545'428.90		
739		Nettoergebnis		7'478'020		6'663'710			6'500'425.73		
740	3010.00	Löhne der Bibliotheksdienste	12'000		12'000			11'227.50			
741	3010.09	Lohnrückerstattungen									
742	3020.00	Löhne der Lehrpersonen	8'256'900		7'561'700			7'567'645.85			
743	3020.09	Lohnrückerstattungen			-5'000			-136'461.00			
744	3020.10	Löhne Stellvertretung	204'500		204'500			153'642.15			
745	3049.00	Zulagen Tonbrennen	1'500		1'500			1'005.00			läuft aus
746	3064.00	Überbrückungsrenten	79'600		106'600			201'380.80			Die Weiterbildungskosten werden in der Regel mit 0.5% der Lohnsumme budgetiert, Mehrkosten wegen LP 21, Spezielle Förderung
747	3090.00	Aus- und Weiterbildung des Personals	30'000		30'000			14'390.00			
748	3091.00	Personalrekrutierung	260					120.00			
749	3100.00	Büromaterial	2'900		2'900			2'896.30			
750	3103.00	Fachliteratur, Zeitschriften	2'000		2'500			1'700.00			Abos für Lehrer-Bibliothek
751	3103.01	Bücher, Zeitschriften für Schülerbibliotheken	8'290		8'290			8'445.85			
752	3104.00	Schulmaterial	280'000		250'000			201'592.85			Umstellung auf den LP 21, mehr Schüler/-innen
753	3104.01	Schulmaterial Werken	76'000		81'000			75'740.37			
754	3110.10	Anschaffung Schulmobiliar						25'798.25			
755	3111.11	Anschaffung Unterrichtsgeräte, Turngeräte, Instrumente						6'303.50			
756	3111.12	Anschaffungen Werken						2'514.75			
757	3130.00	Porto	1'000		1'000			1'000.00			
758	3130.20	Telefongebühren	12'000		14'000			8'088.10			Gen. ICT-Konzept haben alle Klassenlehrpersonen ein Mobiltelefon
759	3130.30	Dienstleistungen Drifter	250		250						
760	3130.31	Dolmetscherdienste / Übersetzungen	1'450		1'450			1'118.40			
761	3132.00	Honorar Schulaumplanung									
762	3150.00	Unterhalt Mobiliar	500		520			2'785.95			
763	3151.00	Unterhalt Maschinen, Geräte, Werkzeuge	6'000		6'910			7'776.10			
764	3161.00	Miete Kopierer	27'000		25'000			27'566.20			
765	3170.00	Reisekosten und Spesen	11'190		11'190			10'885.79			Inkl. Transport Prägeiz und Leiterverschädigung

L-Nr.	Sachkonto	Bezeichnung	Budget 2019 Aufwand	Budget 2019 Ertrag	Budget 2018 Aufwand	Budget 2018 Ertrag	Rechnung 2017 Aufwand	Rechnung 2017 Ertrag	Kommentare und Bemerkungen
766	3170.10	Projekttag, Veranstaltungen	7'000		8'300		6'914.50		Mobiles Labor der MINT-Berufe, Elternrat, Schüllerrat, Projekttag
767	3170.20	Schülertransporte	8'200		3'200		1'555.20		Ein Kind vom Chappell wird mit dem Bus transportiert, ein Kind aus Staad wird mit dem Taxi transportiert (Die Kosten werden vom Kanton rückvergütet)
768	3171.03	Beiträge an Schulverlegungen	4'000		2'800		3'510.00		Swisscom SnowDays
769	3171.10	Aufwendungen Sommer-, Wintersportlager, Musiklager	3'000		6'000				
770	3171.20	Transport, Verpflegung Bergkinder							
771	3199.00	Übriger Betriebsaufwand					414.75		
772	3612.00	Schulgelder an andere Gemeinden							
773	3910.05	Interne Verrechnung Schulformatik	336'100		315'100		271'995.35		357 Geräte
774	3910.12	Interne Verrechnung Lagerkosten Prägeln	54'000		54'000		57'825.00		
775	3930.99	Interne Verrechnung Sozialleistungen	1'703'300		1'618'500		1'566'487.12		
776	4231.00	Elternbeiträge Klassenlager		30'000		24'300		31'300.00	
777	4250.00	Verkauf Schulmaterial		100		100			
778	4309.00	Übriger betrieblicher Ertrag		120		500		120.00	
779	4502.01	Entnahmen aus Schülerreisefonds für Schulverlegungen		4'000		1'000			Swisscom Snow Days max. CHF 4'000.-
780	4612.00	Schulgelder von anderen Gemeinden				5'000			
781	4630.00	Lagerbeitrag Jugend und Sport						335.00	
782	4631.00	Beiträge vom Kanton, Schülerpauschalen		3'604'000		3'567'000		3'512'010.70	Berechnet nach Schülerpauschalen (FILA)
783	4631.10	Kantonsbeitrag für Schülertransporte, Kosten Bergkinder und Begabtenförderung		8'200		3'200		1'663.20	Bergkind in der Oberstufe, ein Kind vom Chappell wird mit dem Bus transportiert, ein Kind aus Staad wird mit dem Taxi transportiert
784	4631.11	Kantonsbeitrag für Weiterbildungen, Kurse etc. der Lehrpersonen		4'500					
785	213	Sekundarstufe I	6'533'060	2'507'900	6'569'550	1'906'270	6'638'067.07	2'615'847.15	
786		Nettoergebnis		4'025'160		4'663'280		4'022'219.92	
787	2130	Sekundarstufe	6'533'060	2'507'900	6'569'550	1'906'270	6'638'067.07	2'615'847.15	
788		Nettoergebnis		4'025'160		4'663'280		4'022'219.92	
789	3020.00	Löhne der Lehrpersonen	4'434'900		4'469'500		4'553'313.65		
790	3020.09	Lohnrückerstattungen			-5'000		-33'194.05		
791	3020.10	Löhne Stellvertretung	85'000		85'000		101'377.15		
792	3064.00	Überbrückungsrenten	72'700		84'500		127'599.30		läuft aus
793	3090.00	Aus- und Weiterbildung des Personals	27'000		22'000		2'569.00		Zusätzliche WB-Tage für alle LP für den LP 21
794	3091.00	Personalrekrutierung	260				100.00		
795	3100.00	Büromaterial	5'500		5'970		3'656.35		
796	3103.00	Bücher, Zeitschriften für Lehrer-Bibliothek	2'000		1'680		1'979.26		
797	3104.00	Schulmaterial	160'000		150'000		141'976.96		Einweg-Lehrmittel, neue Lehrmittel für den LP 21, neue Unterrichtsmaterialien für neue Kompetenzen in Sport und Bewegung
798	3104.01	Schulmaterial Werken	40'000		45'000		38'373.21		
799	3104.02	Schulmaterial, Lebensmittel Hauswirtschaft	50'000		56'960		54'278.22		
800	3110.10	Anschaffung Schulmobiliar					2'170.66		
801	3111.11	Anschaffung Unterrichtsgeräte, Turngeräte, Instrumente					3'941.50		
802	3111.12	Anschaffungen Werken					1'509.00		
803	3111.13	Anschaffungen Hauswirtschaft					7'198.58		
804	3130.00	Porto	1'000		1'000		1'000.00		Gem. ICT-Konzept haben alle Klassenlehrpersonen ein Mobiltelefon
805	3130.20	Telefongebühren	9'000		10'000		4'933.30		
806	3130.31	Dolmetscherdienste / Übersetzungen	300		300				
807	3132.00	Honorare externe Berater, Gutachter, Fachexperten etc.							
808	3150.00	Unterhalt Mobiliar	2'000		2'000		607.95		Reparaturen Tische und Stühle
809	3151.00	Unterhalt Maschinen, Geräte, Werkzeuge	4'500		2'520		4'014.55		

L-Nr.	Sachkonto	Bezeichnung	Budget 2019		Budget 2018		Budget 2018		Rechnung 2017		Kommentare und Bemerkungen
			Aufwand	Ertrag	Aufwand	Ertrag	Aufwand	Ertrag	Aufwand	Ertrag	
810	3159.00	Unterhalt Sport-Ausrüstungen	1'000		1'000			64.00			
811	3161.00	Miete Kopierer	30'000		20'000			30'414.95			
812	3170.00	Reisekosten und Spesen	6'000		6'510			5'475.71			Inkl. Transport Prägeln und Leiteremtschädigung
813	3170.10	Projekttage, Veranstaltungen	30'000		30'000			18'611.00			Grenchen goes solar (Einweihung): Fr. 2'000.00
814	3170.21	Schülertransporte, Verpflegung Begabtenförderung	13'100		14'000			13'601.00			Kosten werden vom Kanton rückvergütet
815	3171.03	Beiträge an Schulverlegungen	500		500						
816	3171.10	Aufwendungen Sommer-, Wintersportlager, Musiklager	110'000		130'000			111'955.00			
817	3171.20	Transport, Verpflegung Bergkinder	7'000		12'000			10'022.00			Kosten werden vom Kanton rückvergütet
818	3199.00	Übriger Betriebsaufwand	270		270			20.00			
819	3611.00	Beitrag an Kanton für gym., Unterricht in der oblig. Schulzeit	245'520		184'140			184'140.00			Schulgeld für 22 Schüler/-innen, mehr Schüler/-innen als im Vorjahr
820	3612.00	Schulgelder an andere Gemeinden	64'000		71'300			91'938.65			4 Schüler/-innen, welche die Talentförderklasse in SO besuchen
821	3637.00	Beiträge an private Haushalte									218 Geräte
822	3910.05	Interne Verrechnung Schulformatik	205'650		194'200			171'662.78			
823	3910.12	Interne Verrechnung Lagerkosten Prägeln	13'500		13'500			13'275.00			
824	3930.99	Interne Verrechnung Sozialleistungen	912'360		960'700			969'482.19			
825	4231.00	Elternbeiträge Klassenlager		57'500		57'500			53'247.50		
826	4290.20	Übrige Entgelte									
827	4309.00	Übriger betrieblicher Ertrag							111.05		
828	4502.00	Entnahme aus Stiftungen									
829	4502.01	Entnahmen aus Schülerreisefonds für Schulverlegungen		500		770					
830	4611.00	Entschädigungen vom Kanton									
831	4612.00	Schulgelder von anderen Gemeinden		564'000					572'454.65		
832	4630.00	Lagerbeitrag Jugend und Sport		9'000					7'239.00		
833	4631.00	Beiträge vom Kanton, Schülerpauschalen		1'850'800					1'953'118.95		Berechnet nach Schülerpauschalen (FILA)
834	4631.10	Kantonsbeitrag für Schülertransporte, Kosten Bergkinder und Begabtenförderung		20'100					29'676.00		
835	4631.11	Kantonsbeitrag für Weiterbildungen, Kurse etc. der Lehrpersonen		6'000							
836	214	Musikschulen	949'100	425'700	929'920	435'750	430'017.30	898'724.29	430'017.30	430'017.30	
837		Nettoergebnis		523'400		494'170			468'706.99		
838	2140	Musikschulen	949'100	425'700	929'920	435'750	430'017.30	898'724.29	430'017.30	430'017.30	
839		Nettoergebnis		523'400		494'170			468'706.99		
840	3010.00	Löhne der Schulleitung (Musikschule)									
841	3020.00	Löhne der Lehrpersonen	749'600		734'700			710'739.40			
842	3020.09	Lohnrückerstattungen			-3'000			1'243.80			
843	3020.10	Löhne Stellvertretung	2'500		2'500			1'941.50			
844	3090.00	Aus- und Weiterbildung des Personals			1'000			1'000.00			
845	3100.00	Büromaterial	300		280			884.05			
846	3104.00	Unterrichtsmaterial	5'920		6'000			5'920.14			
847	3111.11	Anschaffung Unterrichtsgeräte, Turngeräte, Instrumente									
848	3112.00	Uniformen									
849	3113.00	Anschaffung Hardware	1'000		2'500						
850	3130.00	Porto	300		300			300.00			
851	3130.10	Verbandsbeiträge	2'100		2'100			1'930.00			
852	3130.20	Telefongebühren	850		950			850.65			
853	3132.00	Honorare externe Berater, Gutachter, Fachexperten etc.									
854	3134.00	Sachversicherungsprämien	450								
855	3159.00	Unterhalt Mobilhar, Instrumente	8'000		7'940			7'999.25			

L-Nr.	Sachkonto	Bezeichnung	Budget 2019 Aufwand	Budget 2019 Ertrag	Budget 2018 Aufwand	Budget 2018 Ertrag	Rechnung 2017 Aufwand	Rechnung 2017 Ertrag	Kommentare und Bemerkungen
856	3170.00	Aufwand Konzerte, Spesen	8'000		6'000		6'070.55		
857	3171.10	Aufwendungen Sommer-, Wintersportlager, Musiklager	700		700				
858	3910.02	Interne Verrechnung Informatik Hardware	200		200		178.00		
859	3910.03	Interne Verrechnung Informatik Software	50		50		565.00		
860	3910.04	Interne Verrechnung Informatik Allgemein	4'000		4'100		2'528.00		
861	3930.99	Interne Verrechnung Sozialleistungen	165'130		163'600		156'573.95		
862	4231.00	Schulgelder von Privaten		150'000		159'120		152'498.70	
863	4231.10	Elternbeiträge Musiklager		700		700			
864	4309.00	Ertrag Schülerkonzert				930		2'277.00	
865	4631.00	Kantonsbeiträge für Löhne		275'000		275'000		275'241.60	Berechnet nach Schülerpauschalen (FILA)
866	217	Schulleihschaften	3'697'850	157'020	3'647'770	153'620	3'585'779.36	169'744.20	
867		Nettoergebnis		3'540'830		3'494'150		3'416'035.16	
868	2170	Schulleihschaften	3'697'850	157'020	3'647'770	153'620	3'585'779.36	169'744.20	
869		Nettoergebnis		3'540'830		3'494'150		3'416'035.16	
870	3010.00	Löhne des Verwaltungs- und Betriebspersonals	1'200'600		1'173'800		1'201'498.20		
871	3010.09	Lohnrückerstattungen			-8'000		-22'607.10		
872	3010.10	Interne Verrechnung Löhne Stadtarbeiter	209'500		244'700		211'440.70		4300 Std.
873	3090.00	Aus- und Weiterbildung des Personals	5'000		6'800		2'490.00		inkl. Schulungskosten Lernender
874	3101.00	Betriebs-, Verbrauchsmaterial	108'000		108'590		102'622.76		Zusätzlicher Kindergarten
875	3103.00	Fachliteratur, Zeitschriften			160		152.40		
876	3111.10	Anschaffung Unterrichtsgeräte, Turmgeräte, Instrumente					36'523.75		
877	3111.11	Anschaffung Unterrichtsgeräte, Turmgeräte, Instrumente					19'990.60		
878	3112.00	Dienstkleider	2'500		2'450		2'419.15		
879	3113.00	Anschaffung Hardware			7'500				
880	3120.00	Strom, Wasser, Heizmaterial	450'000		500'000		578'191.01		Mehraufwand Schnittarbeiten/Schnittquartfall in der Vergangenheit wurden die falsche Schnitttechniken angewendet
881	3120.10	Entsorgungskosten	16'000		13'000		15'462.25		
882	3130.20	Telefongebühren	2'500		2'200		2'537.40		
883	3130.30	Dienstleistungen Drifter	500		500		417.85		
884	3134.00	Sachversicherungsprämien	79'790		78'150		78'130.85		
885	3134.50	Selbstbehalte aus Schadenergebnissen					2'749.55		
886	3144.00	Ordentlicher Unterhalt Hochbauten, Gebäude	250'000		300'000		224'759.45		Nachholbedarf Stadtgrün für Begrünungen
887	3144.01	A.o. Unterhalt Hochbauten, Gebäude	15'000		15'000		79'367.40		SH/KG Sicherheitsmassnahmen lt. Gefahrenanalyse
888	3144.02	Reinigung durch Dritte	40'000		40'000		41'618.45		Fensterreinigung inkl. Hebebühne
889	3151.00	Unterhalt Apparate, Maschinen, Geräte, Werkzeuge	12'500		11'600		12'338.15		
890	3162.00	Amortisation Heizzentrale	197'000		153'000		153'090.00		Neuanschluss SH IV
891	3170.00	Reisekosten und Spesen	4'100		3'720		4'025.06		
892	3300.00	Abschreibungen	504'000		451'700		299'616.93		
893	3300.25	Abschreibungen (HRM1)	218'800		218'800		218'769.12		
894	3910.02	Interne Verrechnung Informatik Hardware	550		550		533.00		
895	3910.03	Interne Verrechnung Informatik Software	150		150		1'694.00		
896	3910.04	Interne Verrechnung Informatik Allgemein	12'000		12'350		7'584.00		
897	3910.21	Interne Verrechnung Werkhof (6153)	55'000		44'210		37'380.29		
898	3910.22	Interne Verrechnung Fuhrpark (6154)	30'300		23'520		23'379.32		
899	3910.23	Interne Verrechnung Stadtgrün (6157)	38'000		8'340		31'739.62		
900	3930.02	Interne Verrechnung Wasser, Heizung	6'000		6'000		6'128.80		ab 1500: CHF 2'000 - ab 5451: CHF 4'000.-
901	3930.10	Interne Verrechnung Löhne Externe							

L-Nr.	Sachkonto	Bezeichnung	Budget 2019		Budget 2018		Budget 2018		Rechnung 2017		Kommentare und Bemerkungen
			Aufwand	Ertrag	Aufwand	Ertrag	Aufwand	Ertrag	Aufwand	Ertrag	
902	3930.99	Interne Verrechnung Sozialleistungen	240'060	18'000	228'960		16'960	211'736.40	17'140.30		
903	4240.00	Eintrittsgebühren Schwimmhalle							518.95		
904	4260.00	Rückerstattungen SGV		1'000			1'000		120.70		
905	4309.00	Übriger betrieblicher Ertrag							34'084.20		
906	4312.10	Aktivierbare Eigenleistungen		2'520			23'520		2'520.00		
907	4470.00	Pacht- und Mietzinse Liegenschaften VV		23'500					23'540.00		
908	4470.01	Parkgebühren		35'000			34'730		35'218.00		
909	4471.00	Mietertrag des eigenen Personals		27'000			27'410		25'948.40		davon HPSZ CHF 11'000.-
910	4472.00	Benützungsgebühren Liegenschaften VV		5'000			5'000		6'138.00		
911	4610.00	Entschädigungen vom Bund		45'000			45'000		24'515.65		3421: CHF 35'000.- 3112: CHF 10'000.-
912	4930.01	Interne Verrechnung Amortisation Absyte 7 (9630.3930.01)									
913	4930.02	Interne Verrechnung Wasser, Heizung (xxxx.3930.02)									
914	218	Tagesbetreuung	388'030	140'000	407'200	139'170	363'471.40	121'743.60	241'727.80		
915		Nettoergebnis		248'030		268'030					
916	2180	Tagesbetreuung	388'030	140'000	407'200	139'170	363'471.40	121'743.60	241'727.80		
917		Nettoergebnis		248'030		268'030					
918	3010.00	Löhne des Verwaltungs- und Betriebspersonals	254'300		266'600		241'094.85				
919	3010.09	Lohnrückerstattungen									
920	3090.00	Aus- und Weiterbildung des Personals	1'000				600.00				
921	3100.00	Spiel-, Beschäftigungs- und Büromaterial	5'380		5'500		5'377.20				
922	3105.00	Lebensmittel	75'000		81'000		67'347.60				
923	3110.00	Anschaffung Mobiliar, Maschinen und Geräte					834.40				
924	3113.00	Anschaffung Hardware									
925	3130.10	Verbandsbeiträge	400		400		162.70				Verband Bildung und Betreuung, Fonds Social
926	3151.00	Unterhalt Maschinen, Geräte, Werkzeuge					332.30				
927	3910.02	Interne Verrechnung Informatik Hardware	350		350		355.00				
928	3910.03	Interne Verrechnung Informatik Software	100		100		1'130.00				
929	3910.04	Interne Verrechnung Informatik Allgemein	8'000		8'250		5'056.00				
930	3930.99	Interne Verrechnung Sozialleistungen	43'500		45'000		41'181.35				
931	4231.00	Elternbeiträge		130'000		109'170			131'195.50		
932	4502.00	Entnahme aus Robert-Luterbacher-Stiftung							50.00		
933	4630.00	Bundesbeitrag		10'000		30'000			-9'505.90		
934	219	Volkschule, übrige	2'329'530	567'150	2'339'170	540'700	2'259'068.33	475'873.30	1'783'195.03		
935		Nettoergebnis		1'762'380		1'798'470					
936	2190	Schulleitung, Schulverwaltung	1'562'130	1'000	1'609'560	1'000	1'618'187.48	1'030.60	1'617'156.88		
937		Nettoergebnis		1'561'130		1'608'560					
938	3000.00	Löhne Tag- und Sitzungsgelder an Behörden und Kommissionen					450.00				
939	3010.00	Löhne des Verwaltungs- und Betriebspersonals	423'100		496'300		562'814.90				
940	3010.03	Löhne Schulleitung	733'300		727'100		718'969.10				
941	3010.09	Lohnrückerstattungen					-36'034.10				
942	3049.00	Zulagen Koordinatoren	12'500		12'500		12'348.95				
943	3090.00	Aus- und Weiterbildung des Personals	11'000		12'500		9'587.50				Schulleiter CHF 1'000.- / SL Schulleiterrausbildung Schulverwaltung CHF 500.-/MA
944	3099.00	Übriger Personalaufwand	4'300		4'300		2'550.00				
945	3100.00	Büromaterial	8'500		10'000		8'101.35				
946	3102.00	Drucksachen, Publikationen	2'000		7'000		682.20				Visitenkarten, Lehrerausweise

L-Nr.	Sachkonto	Bezeichnung	Budget 2019		Budget 2018		Budget 2018		Rechnung 2017		Kommentare und Bemerkungen
			Aufwand	Ertrag	Aufwand	Ertrag	Aufwand	Ertrag	Aufwand	Ertrag	
947	3103.00	Fachliteratur, Zeitschriften	1'200		970		1'176.65				
948	3110.00	Anschaffung Büromobilar, -maschinen und -geräte	1'500		1'500		1'095.05				Whiteboard, Magnetwand, Korpusse, Diverses
949	3113.00	Anschaffung Hardware	11'000		16'000		1'649.00				
950	3118.00	Anschaffung Software			1'300						
951	3130.00	Porto	9'000		12'000		7'156.25				
952	3130.10	Verbandsbeiträge	1'250		1'250		1'240.00				Städteinitiative Bildung Volksschule, SCASO Verband Schulverwaltungen
953	3130.20	Telefongebühren	6'630		7'500		6'630.85				
954	3130.30	Dienstleistungen Dritter	250		1'250						
955	3132.00	Honorare Coaching, Supervision, Schulentwicklung	4'000		2'000		38'714.55				
956	3134.00	Sachversicherungsprämien	100								
957	3134.50	Selbstbehalte aus Schadenereignissen					664.20				
958	3150.00	Unterhalt Mobilar, Büromöbel und -geräte	100		100						
959	3151.00	Unterhalt Maschinen, Geräte, Werkzeuge	550		550		532.75				
960	3153.00	Unterhalt EDV-Anlagen	1'230		1'250		1'231.20				
961	3158.00	Unterhalt Software	6'370		7'150		6'372.00				
962	3161.00	Miete Kopierer	5'500		5'000		5'467.63				
963	3170.00	Reisekosten und Spesen	2'800		2'800		1'979.70				inkl. Vertrauenspesen GLSG
964	3199.00	Übriger Betriebsaufwand	450		390		485.00				
965	3910.02	Interne Verrechnung Informatik Hardware	1'250		1'250		1'243.00				
966	3910.03	Interne Verrechnung Informatik Software	400		400		3'953.00				
967	3910.04	Interne Verrechnung Informatik Allgemein	27'950		28'900		26'507.00				
968	3930.99	Interne Verrechnung Sozialleistungen	285'900		255'400		232'619.75				
969	4309.00	Übriger betrieblicher Ertrag		1'000		1'000		1'030.60			
970	2192	Volksschule allgemein	38'600	8'000	48'270	18'000	29'036.90	19'426.85			
971		Nettoergebnis		30'600		30'270		9'670.05			
972	3099.00	Übriger Personalaufwand	3'500		3'500		5'087.90				
973	3099.01	Schuljahresschlussfeier	8'900		8'900		2'483.00				
974	3102.00	Produktionskosten Schulnachrichten	150								
975	3105.00	Pausenapfel	4'000		4'000						
976	3130.32	Honorar Schulnachrichten	200								
977	3170.00	Schulveranstaltungen stufenübergreifend, Schulsporttag	280		280		266.00				Lehrerbegrüßungsapéro
978	3170.21	Schülertransporte BGU	3'900		3'900		3'900.00				
979	3199.00	Übriger Betriebsaufwand			200						
980	3636.00	Beitrag an Volkshochschule			17'490		17'300.00				Mehr Einwohner/-innen
981	3636.51	Beitrag an Berufsmesse IB-Live			10'000						Findet alle 2 Jahre in Grenchen statt
982	3637.00	Beiträge an private Haushalte									
983	4240.00	Benützunggebühren und Dienstleistungen		4'000		4'000		2'000.00			
984	4250.10	Pausenapfel, Kostenbeteiligungen		4'000		4'000					
985	4260.00	Rückstellungen Dritter									
986	4309.00	Übriger betrieblicher Ertrag, Sponsoring Schülernachrichten						17'426.85			IB-Live Anteil Girard Stiftung (findet alle 2 Jahre in Grenchen statt)
987	2193	Informatik Schulen	558'150	558'150	524'200	521'700	455'907.85	455'415.85			
988		Nettoergebnis		0		2'500					
989	3010.00	Löhne des Verwaltungs- und Betriebspersonals	80'850		80'200		79'436.45				
990	3090.00	Aus- und Weiterbildung des Personals	500		1'500		960.00				
991	3100.00	Büromaterial	700		700		1'198.65				
992	3103.00	Fachliteratur, Zeitschriften	600		600		578.27				
992.1	3113.00	Anschaffung Hardware	4'200		2'500		492.00				3 Thymio II Kit mit Koffer für KG, PS und SEK 1 (Ein MUSS für LP 21)

L-Nr.	Sachkonto	Bezeichnung	Budget 2019		Budget 2018		Budget 2018		Rechnung 2017		Kommentare und Bemerkungen
			Aufwand	Ertrag	Aufwand	Ertrag	Aufwand	Ertrag	Aufwand	Ertrag	
993	3118.00	Anschaffung Software, Lizenzen	29400		21'000		23'267.59			Lizenzen für LehrerOffice	
994	3130.25	Internet/Kabelanschlussgebühren	12'500		12'500		8'368.40				
995	3153.00	Unterhalt EDV-Anlagen	3'000		3'000		1'407.55				
996	3158.00	Unterhalt Software	2'800		2'800		4'645.76				
997	3170.00	Reisekosten und Spesen	200		300		152.70				
998	3300.00	Abschreibungen	250'300		221'100		95'283.80				
999	3910.04	Interne Verrechnung Informatik Allgemein	156'050		160'800		225'253.98				
1000	3930.99	Interne Verrechnung Sozialleistungen	17'050		17'200		14'862.70				
1001	4290.20	Übrige Entgelte									
1002	4910.05	Interne Verrechnungen Schulinformatik (xxxx.3910.05)		558'150		521'700			455'415.85	591 Geräte	
1003	2194	Schulsozialarbeit	170'650	0	157'140	0	155'936.10	0	0.00		
1004		Nettoergebnis		170'650		157'140			155'936.10		
1005	3010.00	Löhne des Verwaltungs- und Betriebspersonals	131'900		138'900		128'293.85				
1006	3010.09	Lohnrückerstattungen			-2'140		-4'384.80				
1007	3090.00	Aus- und Weiterbildung des Personals	1'500		1'000		-1'148.10				
1008	3100.00	Büromaterial	1'600		550		1'574.20			Beratungsmaterial, Verbrauchsmaterial für 4 Büros	
1009	3110.00	Anschaffung Büromobiliar, -maschinen und -geräte	500								
1010	3113.00	Anschaffung Hardware			0		0.00				
1011	3118.00	Anschaffung Software									
1012	3130.10	Verbandsbeiträge	450		450		450.00			Fr. 150.00 pro MA, 3 MA	
1013	3132.00	Supervision	1'250		1'250						
1014	3170.00	Reisekosten und Spesen	600		900		362.25				
1015	3910.02	Interne Verrechnung Informatik Hardware	350		350		355.00				
1016	3910.03	Interne Verrechnung Informatik Software	100		100		1'130.00				
1017	3910.04	Interne Verrechnung Informatik Allgemein	8'000		8'250		6'646.00				
1018	3930.99	Interne Verrechnung Sozialleistungen	24'400		26'800		22'657.70				
1019	22	Sonderschulen	1'603'500	0	1'602'580	0	1'768'476.60	0	0.00		
1020		Nettoergebnis		1'603'500		1'602'580			1'768'476.60		
1021	220	Sonderschulen	1'603'500	0	1'602'580	0	1'768'476.60	0	0.00		
1022		Nettoergebnis		1'603'500		1'602'580			1'768'476.60		
1023	2200	Sonderschulen	1'603'500	0	1'602'580	0	1'768'476.60	0	0.00		
1024		Nettoergebnis		1'603'500		1'602'580			1'768'476.60		
1025	3104.00	Schulmaterial Logopädie	3'500		2'580		3'976.60				
1026	3631.00	Beitrag an Kanton für HPSZ	600'000		600'000		584'000.00				
1027	3635.00	Sonderschulungen in Heimen und Institutionen	1'000'000		1'000'000		1'180'500.00			Fr. 24'000.00 pro Schüler/-in und Jahr	
1028	23	Berufliche Grundbildung	24'000	0	24'000	0	24'000.00	0	0.00		
1029		Nettoergebnis		24'000		24'000			24'000.00		
1030	230	Berufliche Grundbildung	24'000	0	24'000	0	24'000.00	0	0.00		
1031		Nettoergebnis		24'000		24'000			24'000.00		
1032	2300	Berufliche Grundbildung	24'000	0	24'000	0	24'000.00	0	0.00		
1033		Nettoergebnis		24'000		24'000			24'000.00		
1034	3300.00	Abschreibungen Zeitzentrum									
1035	3300.25	Abschreibungen Zeitzentrum (HRM1)	24'000		24'000		24'000.00				
1036	3	KULTUR, SPORT UND FREIZEIT	4'418'760	725'960	4'210'890	827'740	3'953'013.36	655'217.00	655'217.00		
1037		Nettoergebnis		3'692'800		3'383'150			3'297'796.36		
1038	31	Kulturrenne	448'180	0	479'530	0	392'296.67	0	0.00		
1039		Nettoergebnis		448'180		479'530			392'296.67		
1040	311	Museen und bildende Kunst	448'180	0	479'530	0	392'296.67	0	0.00		

L-Nr.	Sachkonto	Bezeichnung	Budget 2019		Budget 2018		Budget 2018		Rechnung 2017		Kommentare und Bemerkungen
			Aufwand	Ertrag	Aufwand	Ertrag	Aufwand	Ertrag	Aufwand	Ertrag	
1041		Nettoergebnis		448'180			479'530			392'296.67	
1042	3112	Historisches Museum	194'280	0	173'690	0	161'928.77	0	161'928.77	0.00	
1043		Nettoergebnis		194'280		173'690			161'928.77		
1044	3010.10	Interne Verrechnung Löhne Stadtarbeiter	1'100		1'300		1'128.90				23 Std.
1045	3120.00	Strom, Wasser, Heizmaterial	3'430		4'480		3'431.85				
1046	3134.00	Sachversicherungsprämien	1'150		1'700		1'665.90				
1047	3144.00	Unterhalt Museum	23'000		8'400		8'180.45				Modernisierung Brandmeldeanlage
1048	3300.00	Abschreibungen Museum	7'900								
1049	3300.25	Abschreibungen Museum (HRM1)	47'000		47'000		47'000.00				
1050	3636.00	Beitrag an Stiftung Museum	100'000		100'000		100'000.00				
1051	3910.21	Interne Verrechnung Werkhof (6153)	200		300		151.91				
1052	3910.22	Interne Verrechnung Fuhrpark (6154)	100		170		38.71				
1053	3910.23	Interne Verrechnung Stadtgrün (6157)	150		80		114.15				
1054	3930.02	Interne Verrechnung Wasser, Heizung	10'000		10'000						von 2170
1055	3930.99	Interne Verrechnung Sozialleistungen	250		260		216.90				
1056	3113	Kunsthaut	253'900	0	305'840	0	230'367.90	0	230'367.90	0.00	
1057		Nettoergebnis		253'900		305'840			230'367.90		
1058	3010.09	Lohnrückerstattungen					-6'330.00				150 Std.
1059	3010.10	Interne Verrechnung Löhne Stadtarbeiter	7'300		6'600						
1060	3119.00	Anschaffung Kunstwerke	15'000								
1061	3120.00	Strom, Wasser, Heizmaterial	15'000		13'800		15'454.15				
1062	3134.00	Sachversicherungsprämien	2'990		6'500		6'462.65				
1063	3144.00	Unterhalt Kunsthaut, Kunst im öffentlichen Raum	12'000		17'000		14'781.10				
1064	3636.00	Beitrag an Stiftung Kunsthaut	200'000		200'000		200'000.00				
1065	3636.52	Beitrag an Grafik-Triennale			60'000						
1066	3910.21	Interne Verrechnung Werkhof (6153)									
1067	3910.22	Interne Verrechnung Fuhrpark (6154)			660						
1068	3930.99	Interne Verrechnung Sozialleistungen	1'610		1'280						
1069	32	Kultur, übriges	1'034'450	81'500	1'031'340	136'400	1'040'931.43	1'040'931.43	41'539.65		
1070		Nettoergebnis		952'950		894'940			999'391.78		
1071	321	Bibliotheken	225'080	24'500	147'520	24'400	153'580.96	153'580.96	15'846.50		
1072		Nettoergebnis		200'580		123'120			137'734.46		
1073	3211	Stadtbibliothek	225'080	24'500	147'520	24'400	153'580.96	153'580.96	15'846.50		
1074		Nettoergebnis		200'580		123'120			137'734.46		
1075	3010.00	Löhne des Verwaltungs- und Betriebspersonals	79'400		78'700		76'597.70				
1076	3090.00	Aus- und Weiterbildung des Personals	2'000		2'600						
1077	3100.00	Büromaterial	4'000		3'480		3'876.05				Klebefolien, Signaturbänder
1078	3102.00	Drucksachen, Publikationen	3'000		1'400						Werbung und Inserate für die Neueröffnung
1079	3103.00	Bücher, Zeitschriften etc.	29'720		30'000		29'722.20				
1080	3110.00	Anschaffung Büromöbel, -maschinen und -geräte									
1081	3113.00	Anschaffung Hardware	10'000		600						Neue Hardware aufgrund LifeCycle
1082	3118.00	Anschaffung Software	1'100								
1083	3130.00	Porto	500		500		400.00	400.00			Werbung für die Neueröffnung
1084	3130.10	Verbandsbeiträge	2'000		1'900		1'127.70	1'127.70			Kulturmacht am neuen Standort
1085	3130.20	Telefongebühren	360		360		359.15	359.15			
1086	3130.30	Dienstleistungen Dritter	450		450		432.00	432.00			dlibE.ch
1087	3133.00	Informatik-Nutzungsaufwand	7'100		2'600		2'592.00	2'592.00			
1088	3134.00	Sachversicherungsprämien	520		550		513.50	513.50			

L-Nr.	Sachkonto	Bezeichnung	Budget 2019		Budget 2018		Budget 2018		Rechnung 2017		Kommentare und Bemerkungen
			Aufwand	Ertrag	Aufwand	Ertrag	Aufwand	Ertrag	Aufwand	Ertrag	
1089	3158.00	Unterhalt Software	1'100		1'100		1'053.00				
1090	3161.00	Miete Kopierer	1480		1480		1'478.76				
1091	3170.00	Reisekosten und Spesen	300		200		25.20				
1092	3199.00	Übriger Betriebsaufwand	1'000		1'000		158.85				Erzählnacht
1093	3300.00	Abschreibungen Verwaltungsvermögen	60'000				17'774.10				
1094	3910.02	Interne Verrechnung Informatik Hardware	350		350		355.00				
1095	3910.03	Interne Verrechnung Informatik Software	100		100		1'130.00				
1096	3910.04	Interne Verrechnung Informatik Allgemein	8'000		8'250		5'453.00				
1097	3930.99	Interne Verrechnung Sozialleistungen	12'600		12'000		10'732.75				
1098	4240.00	Benützungsgeldern und Dienstleistungen		15'500		15'400			15'346.50		
1099	4309.00	Übriger betrieblicher Ertrag		9'000		9'000			500.00		Erzählnacht Infrastruktur-Beitrag Betflach
1100	322	Konzert und Theater	263'500	30'000	326'900	90'000	312'809.29	0.00	312'809.29	0.00	
1101		Nettoergebnis		233'500		236'900					
1102		Konzert und Theater	263'500	30'000	326'900	90'000	312'809.29	0.00	312'809.29	0.00	
1103		Nettoergebnis		233'500		236'900					
1104	3132.00	Honorare externe Berater, Gutachter, Fachexperten etc.									
1105	3134.00	Sachversicherungsprämien									Gebäude neu unter Funktionsstelle 0290
1106	3144.00	Ord. Unterhalt Hochbauten, Gebäude			83'000						Gebäude neu unter Funktionsstelle 0290
1107	3300.00	Abschreibungen Parktheater	26'500		38'900		47'060.19				Gebäude neu unter Funktionsstelle 0290
1108	3300.25	Abschreibungen Parktheater (HRM1)					20'000.00				Gebäude neu unter Funktionsstelle 0290
1109	3634.00	Beitrag an Parktheater für Defizitdeckung Theaterbetrieb	80'000		80'000		146'749.10				gemäss LV "FrissKultur"
1110	3636.00	Beitrag an Kleintheater	16'000		16'000		16'000.00				
1111	3636.10	Beiträge an Vereine	61'000		49'000		83'000.00				
1112	3636.53	Beitrag an Zauberkongress	20'000								gemäss Behördenbeschluss
1113	3636.54	Beitrag an IMG	60'000		60'000						
1114	3636.67	Beitrag an Theaterverein									
1115	4470.00	Pacht-/Mietzins Liegenschaft Parktheater									Gebäude neu unter Funktionsstelle 0290
1116	4502.00	Entnahme aus Stiftungen		30'000		90'000					gemäss Behördenbeschluss
1117	329	Kultur, übriges	545'870	27'000	556'920	22'000	574'541.18	25'693.15	574'541.18	25'693.15	
1118		Nettoergebnis		518'870		534'920				548'848.03	
1119	3290	Kultur, übrige	545'870	27'000	556'920	22'000	574'541.18	25'693.15	574'541.18	25'693.15	
1120		Nettoergebnis		518'870		534'920				548'848.03	
1121	3000.00	Löhne Tag- und Sitzungsgelder an Behörden und Kommissionen	6'300		6'300		5'700.00				
1122	3010.00	Löhne des Verwaltungs- und Betriebspersonals	188'600		195'600		229'162.15				
1123	3010.09	Lohnrückerstattungen									
1124	3010.10	Interne Verrechnung Löhne Stadtarbeiter	53'600		61'900		54'123.80				1100 Std.
1125	3090.00	Aus- und Weiterbildung des Personals	490		1'000		490.00				
1126	3100.00	Büromaterial	700		700		1'104.60				
1127	3101.00	Betriebs-, Verbrauchsmaterial									
1128	3102.00	Drucksachen, Publikationen	3'230		3'430		3'229.20				
1129	3102.01	Grenchner Jahrbuch	35'390		31'500		35'392.60				
1130	3102.02	Veranstaltungskalender	56'700		61'000		56'700.00				
1131	3103.00	Fachliteratur, Zeitschriften	100		910		882.20				
1132	3110.00	Anschaffung Büromobilien, -maschinen und -geräte	300		300		4'990.00				
1133	3113.00	Anschaffung Hardware	3'000				737.65				Neue Hardware aufgrund LifeCycle
1134	3130.00	Porto	740		1'000						

L-Nr.	Sachkonto	Bezeichnung	Budget 2019 Aufwand	Budget 2019 Ertrag	Budget 2018 Aufwand	Budget 2018 Ertrag	Rechnung 2017 Aufwand	Rechnung 2017 Ertrag	Kommentare und Bemerkungen
1135	3130.20	Telefongebühren	510		700		508.60		
1136	3132.00	Honorare externe Berater, Gutachter, Fachexperten etc.					2'160.00		
1137	3133.00	Informatik-Nutzungsaufwand					54.00		
1138	3134.00	Sachversicherungsprämien							
1139	3158.00	Unterhalt Software					259.20		
1140	3170.00	Reisekosten und Spesen	50		100		48.00		
1141	3170.10	Bundesfeier	12'000		7'000		11'332.25		
1142	3170.11	Jungbürgerfeier					1'769.89		Neu in Funktionsstelle 0120
1143	3170.12	Kulturmacht Grenchen	15'000						Beitrag Stadt
1144	3170.13	Kultur-, Nachwuchsförderungspreis Stadt / Region Grenchen							
1145	3170.14	Churbisnacht	12'000		19'000		11'301.90		
1146	3300.00	Abschreibungen Kultur, übrige	31'200		50'300		30'496.88		
1147	3636.00	Kulturelle Förderung durch Kultur Kommission	21'500		20'000		21'550.00		
1148	3636.10	Beiträge an Vereine	2'800		2'800		7'060.00		
1149	3636.55	Beitrag an Weidmarchmarkt	10'000		10'000		10'050.00		
1150	3636.56	Beitrag Grenchner Fest			10'000				
1151	3637.00	Kultur-, Nachwuchsförderungspreis Stadt / Region Grenchen	15'000				14'293.15		
1152	3910.02	Interne Verrechnung Informatik Hardware	250		250		991.75		
1153	3910.03	Interne Verrechnung Informatik Software	100		100		847.00		
1154	3910.04	Interne Verrechnung Informatik Allgemein	6'000		6'150		6'986.50		
1155	3910.21	Interne Verrechnung Werkhof (6153)	10'800		12'960		7'283.38		
1156	3910.22	Interne Verrechnung Fuhrpark (6154)	6'300		5'130		4'811.73		
1157	3910.23	Interne Verrechnung Stadtgrün (6157)	400		150		351.75		
1158	3930.10	Interne Verrechnung Löhne Externe							
1159	3930.99	Interne Verrechnung Sozialleistungen	52'810		48'620		49'873.00		
1160	4250.00	Verkäufe		2'000		11'000		2'031.00	
1161	4250.20	Verkäufe Stadtgeschichte							
1162	4260.00	Rückersatzung von Beiträgen							
1163	4309.00	Übriger betrieblicher Ertrag						18'662.15	
1164	4631.00	Beiträge vom Kanton				3'000		5'000.00	
1165	4632.00	Beiträge von Gemeinwesen							
1166	4636.00	Beiträge von Privaten, Sponsoringbeiträge		20'000		8'000			Jahrbuch etc.
1167	34	Sport und Freizeit	2'936'130	644'460	2'700'020	691'340	2'519'785.26	613'677.35	
1168		Nettoergebnis		2'291'670		2'008'680		1'906'107.91	
1169	341	Sport	1'767'470	367'300	1'584'420	406'780	1'500'206.63	345'926.85	
1170		Nettoergebnis		1'400'170		1'177'640		1'154'279.78	
1171	3410	Sport	512'910	12'300	440'280	3'780	475'074.61	4'273.45	
1172		Nettoergebnis		500'610		436'500		470'801.16	
1173	3010.10	Interne Verrechnung Löhne Stadtarbeiter	87'700		69'200		91'207.20		1800 Std.
1174	3101.00	Betriebs-, Verbrauchsmaterial	13'500		13'500		4'717.60		Dünger und Sand, je CHF 6'000.-, Rest Sonstiges
1175	3111.00	Anschaffung Maschinen, Geräte, Fahrzeuge							
1176	3120.00	Strom, Wasser, Heizmaterial	47'210		25'000		47'208.30		
1177	3120.10	Entsorgungskosten	4'320		9'000		4'318.15		
1178	3130.30	Dienstleistungen Dritter							
1179	3132.00	Honorare					7'021.10		
1180	3134.00	Sachversicherungsprämien	1'060		1'250		1'220.65		

L-Nr.	Sachkonto	Bezeichnung	Budget 2019		Budget 2018		Budget 2018		Rechnung 2017		Kommentare und Bemerkungen
			Aufwand	Ertrag	Aufwand	Ertrag	Aufwand	Ertrag	Aufwand	Ertrag	
1181	3137.00	Verkehrsabgaben									
1182	3140.00	Unterhalt Sportanlage Riedem	12'000		12'000			12'217.70			Einsatz SwissGreen Düngen/Sanden
1183	3144.00	Unterhalt Klubhaus Riedem	28'000		10'000			23'141.80			Ersatz Gasöfen Altbau CHF 18'000.- Diverses CHF 10'000.-
1184	3144.10	Unterhalt Skatepark	1'500		1'500						
1185	3151.00	Unterhalt Apparate, Maschinen, Geräte, Fahrzeuge, Werkzeuge									
1186	3170.10	Sportlerlehre									
1187	3300.00	Abschreibungen Sport	32'300		6'500						
1188	3300.25	Abschreibungen Sport (HRM1)	95'000		95'000			95'000.00			
1189	3636.00	Beiträge für Sport	40'000		40'000			37'940.00			
1190	3636.57	Beitrag an Uhrencup			28'000			17'733.90			
1191	3636.58	Beitrag an FC Grenchen	60'000		62'000			69'750.00			Reduktion wegen GPS Markierungsroboter
1192	3636.59	Beiträge an Jugendorganisationen zu Lasten Lips-Fond	10'000								
1193	3910.04	Interne Verrechnung Informatik Allgemein									
1194	3910.21	Interne Verrechnung Werkhof (6153)	18'000		13'570			12'273.65			
1195	3910.22	Interne Verrechnung Fuhrpark (6154)	29'000		21'860			22'382.75			
1196	3910.23	Interne Verrechnung Stadtgrün (6157)	14'000		3'030			11'413.71			
1197	3930.10	Interne Verrechnung Löhne Externe									
1198	3930.99	Interne Verrechnung Sozialleistungen	19'320		28'870			17'528.10			
1199	4309.00	Übriger betrieblicher Ertrag							1'933.45		
1200	4502.00	Entnahme aus Lips-Fonds		10'000							
1201	4470.00	Pacht- und Mietzinse Liegenschaften VV		2'300				3'780			
1202	3412	Aussenschwimmbad	995'980	355'000	906'370	398'000	398'000	852'340.93	341'177.40	511'163.53	
1203		<i>Nettoergebnis</i>		<i>640'960</i>		<i>508'370</i>					
1204	3010.00	Löhne des Verwaltungs- und Betriebspersonals	318'300		297'700			301'995.60			
1205	3010.09	Lohnrückerstattungen						-22'958.00			
1206	3010.10	Interne Verrechnung Löhne Stadlarbeiter	78'000		54'300			64'790.90			1600 Std.
1207	3090.00	Aus- und Weiterbildung des Personals	4'000		1'500			500.00			
1208	3100.00	Büromaterial	1'000		200			264.00			Ticket für Automat (neu) und Kasse
1209	3101	Betriebs-, Verbrauchsmaterial SGG	15'000		41'450			40'546.56			inkl. Chemikalien
1209.1	3101.01	Betriebs-, Verbrauchsmaterial	38'500		2'500			2'582.47			
1210	3102.00	Drucksachen, Publikationen	2'800		16'000			5'340.00			
1211	3110.00	Anschaffung Büromobiliar, -maschinen und -geräte	1'000		14'000			37'714.85			Ersatz Sonnensegel Planschbecken / Liegestuhl Station / Sonnenschirme zum Vermieten (bisher gratis abgegeben, da auch gratis erhalten - alle defekt und Krebsliga gibt keine mehr gratis.)
1212	3111.00	Anschaffung Maschinen, Geräte, Fahrzeuge	14'000								Ersatz
1213	3112.00	Dienstkleider	1'500		1'500			654.00			
1214	3113.00	Anschaffung Hardware						779.80			
1215	3120.00	Strom, Wasser, Heizmaterial	210'000		191'000			209'503.70			Mehrverbrauch Wasser (ab 2017 neue Parameter Hygiene/Kanton, wärmere Sommer)
1216	3120.10	Entsorgungskosten	4'730		4'960			4'726.91			
1217	3130.10	Verbandsbeiträge	600		1'200			550.00			Effektive Beträge (VHF, Oase, Bad.ch)
1218	3130.20	Telefongebühren	1'460		1'460			1'463.70			
1219	3130.25	Internet/Kabelanschlussgebühren	450					391.40			
1220	3130.30	Dienstleistungen Dritter			5'000			2'545.00			
1221	3134.00	Sachversicherungsprämien	5'010		5'250			5'229.50			

L-Nr.	Sachkonto	Bezeichnung	Budget 2019 Aufwand	Budget 2019 Ertrag	Budget 2018 Aufwand	Budget 2018 Ertrag	Rechnung 2017 Aufwand	Rechnung 2017 Ertrag	Kommentare und Bemerkungen
1222	3144.00	Ord. Unterhalt Hochbauten, Gebäude	108'000		86'000		58'130.37		Beschichtung Ablichtb. CHF 5'000.- Filtersanierung CHF 10'000.- Baumpflege CHF 18'000.- / Einsatz Baumpflegeteam extern für Sicherheit Badegäste / diese Kosten fallen alle 3 Jahre an mit Beginn 2019 Totholzentfernung aus Hochbäumen
1223	3151.00	Unterhalt Apparate, Maschinen, Geräte, Fahrzeuge, Werkzeuge	12'800		4'000		3'834.85		Neu alle Wartungsverträge Schwimmbad über dieses Konto
1224	3153.00	Unterhalt EDV-Anlagen	900		800		818.64		
1225	3158.00	Unterhalt Software	3'500		2'500		3'210.95		
1226	3199.00	Übriger Betriebsaufwand	100		100				
1227	3199.10	Rückbuchung Vorsteuer MWST	10'000		12'000		7'639.25		
1228	3300.00	Abschreibungen Aussenschwimmbad	38'000		33'200		17'079.97		
1229	3910.02	Interne Verrechnung Informatik Hardware	250		250		266.00		
1230	3910.03	Interne Verrechnung Informatik Software	100		100		847.00		
1231	3910.04	Interne Verrechnung Informatik Allgemein	6'000		6'150		6'353.00		
1232	3910.21	Interne Verrechnung Werkhof (6153)	12'800		9'800		8'718.84		
1233	3910.22	Interne Verrechnung Fuhrpark (6154)	7'700		6'120		5'880.00		
1234	3910.23	Interne Verrechnung Stadtgrün (6157)	8'200		2'580		7'114.97		
1235	3930.99	Interne Verrechnung Sozialleistungen	91'280		104'750		75'826.70		
1236	4240.00	Eintrittsgebühren		300'000		300'000		305'436.30	
1237	4309.00	Übriger betrieblicher Ertrag		35'000		78'000		14'733.10	Vermietungen, Saisonkabinen etc., Beitrag Bettlach
1238	4470.00	Pachtertrag Restaurant		20'000		20'000		21'008.00	
1239	3415	Fussballstadion Brühl	196'790	0	177'690	5'000	144'286.19	0.00	
1240		<i>Nettoergebnis</i>		<i>196'790</i>		<i>172'690</i>		<i>144'286.19</i>	
1241	3010.10	Interne Verrechnung Löhne Stadlarbeiter	57'700		54'200		58'333.40		1185 Std.
1242	3101.00	Betriebs-, Verbrauchsmaterial	15'000		15'000		10'201.50		Anstehende Torraumsanierung dringend notwendig Unfallgefahr CHF 5'000.-
1243	3120.10	Entsorgungskosten	14'700		2'500		1'467.50		
1244	3134.00	Sachversicherungsprämien	3'200		3'150		3'141.45		
1245	3134.50	Selbstbehalte aus Schadenereignissen					717.35		
1246	3140.00	Unterhalt Stadion Brühl	31'000		31'000		16'146.75		Mehraufwand aufgrund Nutzerdruck. SwissGreen
1247	3144.00	Ord. Unterhalt Hochbauten, Gebäude	25'000		25'000		13'963.33		Dachsanieierung Hauptkassenhaus CHF 10'000.-
1248	3300.00	Abschreibungen Fussballstadion Brühl	12'000		9'100				
1249	3910.21	Interne Verrechnung Werkhof (6153)	11'600		10'390		7'849.86		
1250	3910.22	Interne Verrechnung Fuhrpark (6154)	18'000		14'240		13'840.60		
1251	3910.23	Interne Verrechnung Stadtgrün (6157)	9'100		2'580		7'413.95		
1252	3930.10	Interne Verrechnung Löhne Externe							
1253	3930.99	Interne Verrechnung Sozialleistungen	12'720		10'530		11'210.50		
1254	4260.00	Rückstellungen MIA				5'000			
1255	3417	Skiflitanlage	61'790	0	60'080	0	28'504.90	476.00	
1256		<i>Nettoergebnis</i>		<i>61'790</i>		<i>60'080</i>		<i>28'028.90</i>	
1257	3010.00	Löhne des Verwaltungs- und Betriebspersonals	4'000		6'000		3'585.70		
1258	3010.10	Interne Verrechnung Löhne Stadlarbeiter	5'000		9'900		5'091.00		103 Std.
1259	3101.00	Betriebs-, Verbrauchsmaterial, Treibstoffe Pistenfahrzeug			1'710		1'483.94		
1260	3120.00	Strom	160		160		155.25		
1261	3130.10	Entschädigung für Betrieb Anfängerskiffl	1'000		1'000		1'000.00		
1262	3134.00	Sachversicherungsprämien	400		900		876.90		
1263	3134.50	Selbstbehalte aus Schadenereignissen							
1264	3137.00	Verkehrsabgaben	510		150		587.00		

L-Nr.	Sachkonto	Bezeichnung	Budget 2019		Budget 2018		Budget 2018		Rechnung 2017		Kommentare und Bemerkungen
			Aufwand	Ertrag	Aufwand	Ertrag	Aufwand	Ertrag	Aufwand	Ertrag	
1265	3151.00	Unterhalt Apparate, Maschinen, Geräte, Fahrzeuge, Werkzeuge	510		510				3'466.25		für Anfängerskifflift
1266	3300.00	Abschreibungen	12'500								
1267	3635.00	Beitrag an Skiflift AG	35'000		35'000				10'000.00		CHF 25'000.- Betrieb Pistenfahrzeug CHF 10'000.- ordentlicher Beitrag
1268	3910.21	Interne Verrechnung Werkhof (6153)	1'100		830				685.09		
1269	3910.22	Interne Verrechnung Fuhrpark (6154)	500		1'000				366.97		
1270	3930.99	Interne Verrechnung Sozialleistungen	1'110		2'920				1'206.80		
1271	4240.00	Einnahmen Anfängerskifflift								476.00	
1272	4309.00	Übriger betrieblicher Ertrag									
1273	342	Freizeit	1'168'660	277'160	1'115'600	284'560	1'019'578.63	267'750.50			
1274		Nettoergebnis	891'500		831'040			751'828.13			
1275	3421	Freizeitzentrum alte Turnhalle	74'880	3'000	78'910	13'230	69'014.22	12'311.50			
1276		Nettoergebnis	71'880		65'680			56'702.72			
1277	3010.00	Löhne des Verwaltungs- und Betriebspersonals	21'200		22'500				22'348.20		
1278	3010.09	Lohnrückerstattungen									
1279	3010.10	Interne Verrechnung Löhne Stadtarbeiter	200		500				172.20		5 Std.
1280	3101.00	Betriebs-, Verbrauchsmaterial	2'560		2'700				2'562.65		
1281	3111.00	Anschaffung Maschinen, Geräte, Fahrzeuge	4'020		4'040				4'019.60		
1282	3120.00	Strom, Wasser, Heizmaterial	2'860		1'900				1'790.00		
1283	3130.30	Dienstleistungen Dritter	5'000		2'900				2'858.50		
1284	3134.00	Sachversicherungsprämien	130		130				7'092.80		
1285	3144.00	Ord. Unterhalt Hochbauten, Gebäude									
1286	3151.00	Unterhalt Apparate, Maschinen, Geräte, Fahrzeuge, Werkzeuge									
1287	3199.00	Übriger Betriebsaufwand	40		120				23.17		
1288	3910.21	Interne Verrechnung Werkhof (6153)	20		80				12.90		
1289	3910.22	Interne Verrechnung Fuhrpark (6154)	35'000		35'000				24'515.65		von 2170
1290	3930.02	Interne Verrechnung Wasser, Heizung	3'850		4'040				3'618.55		
1291	3930.99	Interne Verrechnung Sozialleistungen									
1292	4240.00	Benützungsgebühren und Dienstleistungen		3'000						13'230	Disco Sunrise
1293	4260.00	Rückerstattungen									
1294	3422	Kinderspielfläche	172'580	0	144'090	0	152'279.75	0.00			
1295		Nettoergebnis	172'580		144'090				152'279.75		
1296	3010.10	Interne Verrechnung Löhne Stadtarbeiter	58'500		51'000				53'933.00		1200 Std.
1297	3120.00	Strom, Wasser	340		400				339.85		
1298	3130.00	Honorar Sicherheitskontrollen	5'000								externe Begutachtungen
1299	3134.00	Sachversicherungsprämien	60		250				214.45		
1300	3144.00	Ord. Unterhalt Hochbauten, Gebäude	11'000		4'030				9'231.40		CHF 10'000.- Behebung bestehende Sicherheitsmängel CHF 1'000.- Sonstiges
1301	3636.00	Beitrag an IG Spielplätze	60'000		60'000				60'000.00		
1302	3910.21	Interne Verrechnung Werkhof (6153)	10'700		10'270				7'257.70		
1303	3910.22	Interne Verrechnung Fuhrpark (6154)	8'600		5'960				6'605.03		
1304	3910.23	Interne Verrechnung Stadtgrün (6157)	5'500		2'280				4'333.52		
1305	3930.99	Interne Verrechnung Sozialleistungen	12'880		9'900				10'364.80		
1306	3423	Ferienheim Prägels	344'980	151'460	309'520	145'010	304'217.48	155'192.00			
1307		Nettoergebnis	193'520		164'510				149'025.48		
1308	3010.00	Löhne des Verwaltungs- und Betriebspersonals	177'600		176'100				168'289.25		
1309	3010.10	Interne Verrechnung Löhne Stadtarbeiter	2'400		2'500						50 Std.

L-Nr.	Sachkonto	Bezeichnung	Budget 2019		Budget 2018		Budget 2018		Rechnung 2017		Kommentare und Bemerkungen
			Aufwand	Ertrag	Aufwand	Ertrag	Aufwand	Ertrag	Aufwand	Ertrag	
1310	3090.00	Aus- und Weiterbildung des Personals	3'000		1'000						
1311	3100.00	Büromaterial	250		250			145.36			inkl. Schulungskosten Lernender
1312	3100.01	Spiel- und Beschäftigungsmaterial	700		650			982.21			Ersatzmaterial für Trampolin, Bälle, Schläger, Brettspiele
1313	3101.00	Betriebs-, Verbrauchsmaterial	6'000		5'440			4'320.60			
1314	3102.00	Drucksachen, Publikationen	700		310			158.00			Werbung: Gruppenunterkünfte, Schw. Tourismusverband (Q-Label), Q-Label Erneuerung für drei Jahre
1315	3103.00	Fachliteratur, Zeitschriften	500		470			466.50			
1316	3105.00	Lebensmittel	34'580		31'010			34'582.11			
1317	3110.00	Anschaffung Büromobiliar, -maschinen und -geräte									
1318	3111.00	Anschaffung Maschinen, Geräte, Fahrzeuge	5'000		4'000			1'739.65			2 Schmutzschleusen, Rasenmäher, Grill-Holzbank
1319	3112.00	Dienstkleider	1'180		1'500			1'175.80			
1320	3113.00	Anschaffung Hardware	4'000								
1321	3120.00	Strom, Wasser, Heizmaterial	23'720		19'500			23'722.95			Neue Hardware aufgrund LifeCycle
1322	3120.10	Entsorgungskosten						5.00			
1323	3130.00	Porti	700		300			700.00			
1324	3130.20	Telefongebühren	1'580		1'510			1'580.60			
1325	3130.30	Dienstleistungen Dritter	800		800			796.95			
1326	3134.00	Sachversicherungsprämien	280		2'200			2'187.75			
1327	3137.00	Steuern und Abgaben	2'700		2'500			2'623.05			
1328	3144.00	Ord. Unterhalt Hochbauten, Gebäude	36'000		19'000			20'708.90			Modernisierung Brandmeldeanlage CHF 17'000.-
1329	3151.00	Unterhalt Apparate, Maschinen, Geräte, Werkzeuge	3'500		3'500			1'481.60			
1330	3170.00	Reisekosten und Spesen	3'000		3'000			3'000.00			
1331	3300.00	Abschreibungen									
1332	3910.02	Interne Verrechnung Informatik Hardware	100		100			420.55			
1333	3910.03	Interne Verrechnung Informatik Software	50		50			282.00			
1334	3910.04	Interne Verrechnung Informatik Allgemein	2'000		2'050			3'648.00			
1335	3910.21	Interne Verrechnung Werkhof (6153)			470						
1336	3910.22	Interne Verrechnung Fuhrpark (6154)			330						
1337	3930.99	Interne Verrechnung Sozialleistungen	34'640		30'980			29'050.65			
1338	4240.00	Benützungsgbühren und Dienstleistungen		41'000				34'690			
1339	4250.00	Verkäufe		1'300				940			
1340	4290.10	Rückzahlung Naturalvergütungen Personal		12'360				12'360.00			
1341	4309.00	Übriger betrieblicher Ertrag									
1342	4470.00	Pacht- und Mietzinse Liegenschaften VV		9'000				9'220			
1343	4502.00	Einnahme aus Stiftungen									
1344	4910.12	Interne Verrechnungen Lagerkosten Prägeln (xxxx.3910.12)		87'800				87'800			
1345	3424	Parkanlagen, Wanderwege	183'980	0	205'110			4'480	165'398.76	3'628.90	
1346		Nettoergebnis		183'980				200'630			167'769.86
1347	3010.10	Interne Verrechnung Löhne Stadtlarbeiter	57'500		75'400			58'025.50			1180 Std.
1348	3101.00	Betriebs-, Verbrauchsmaterial	35'140		45'000			35'144.20			
1349	3111.00	Anschaffung Maschinen, Geräte, Fahrzeuge									
1350	3120.00	Strom, Wasser, Heizmaterial	20'200		19'070			20'119.00			
1351	3120.10	Entsorgungskosten	3'500		10'000			5'341.60			
1352	3134.00	Sachversicherungsprämien	100		100			2'589.80			
1353	3137.00	Verkehrsabgaben									
1354	3140.00	Unterhalt Parkanlagen	15'000								Bäume sind zu Hoch und können nicht intern gepflegt werden es erfordert den Einsatz eines Baumpflegeteams / wichtig für Sicherheit, Totholzentfernung usw.

L-Nr.	Sachkonto	Bezeichnung	Budget 2019		Budget 2018		Budget 2018		Rechnung 2017		Kommentare und Bemerkungen
			Aufwand	Ertrag	Aufwand	Ertrag	Aufwand	Ertrag	Aufwand	Ertrag	
1355	3151.00	Unterhalt Apparate, Maschinen, Geräte, Fahrzeuge, Werkzeuge									
1356	3161.00	Miete Fahrzeuge	10'870		15'000			10'872.00			
1357	3636.10	Beiträge an Vereine	1'500		1'500			1'500.00			
1358	3910.21	Interne Verrechnung Werkhof (6153)	11'500		14'750			7'808.42			
1359	3910.22	Interne Verrechnung Fuhrpark (6154)	6'500		6'460			5'218.13			
1360	3910.23	Interne Verrechnung Stadigrün (6157)	9'500		3'190			7'628.81			
1361	3930.99	Interne Verrechnung Sozialleistungen	12'670		14'640			11'151.30			
1362	4309.00	Übriger betrieblicher Ertrag				4'480			3'628.90		
1363	3425	Jugendkulturhaus Lindenhau	245'220	0	235'120	0	224'557.88	0.00	224'557.88	80	80 Std.
1364		Nettoergebnis	245'220		235'120						
1365	3010.10	Interne Verrechnung Löhne Stadtarbeiter	3'900		7'400			3'787.50			
1366	3120.00	Strom, Wasser, Heizmaterial	7'900		7'570			7'861.05			
1367	3134.00	Sachversicherungsprämien	870		1'050			1'017.35			
1368	3134.50	Selbstbehalte aus Schadenereignissen						500.00			
1369	3144.00	Ord. Unterhalt Hochbauten, Gebäude	23'000		8'000			2'470.80			Ersatz Schliessanlage CHF 15'000.-
1370	3636.00	Beitrag an offene Jugendarbeit	206'910		207'000			206'908.83			
1371	3910.21	Interne Verrechnung Werkhof (6153)	800		1'180			509.68			
1372	3910.22	Interne Verrechnung Fuhrpark (6154)	400		1'330			274.27			
1373	3910.23	Interne Verrechnung Stadigrün (6157)	580		150			500.50			
1374	3930.99	Interne Verrechnung Sozialleistungen	860		1'440			727.90			
1375	3426	Schülersport in der Freizeit	74'450	52'350	72'800	52'460	49'134.19	33'973.00	49'134.19	33'973.00	
1376		Nettoergebnis	74'450	22'100	72'800	20'340				15'161.19	
1377	3049.00	Zulagen für Organisation Schulsport	51'450		51'000			27'469.00			Honorare Kurse, Entschädigung Koordinator
1378	3111.11	Anschaffung Unterrichtsgeräte, Turngeräte, Instrumente	2'700		1'500			3'997.71			aus Überschussverwendung gem. Definition
1379	3170.00	Reisekosten und Spesen	300		300						
1380	3636.00	Beitrag an Midnight-Projekt	17'000		17'000			16'014.68			
1381	3930.99	Interne Verrechnung Sozialleistungen	3'000		3'000			1'652.80			
1382	4231.00	Elternbeiträge Schulsport		27'500		26'960			24'640.00		
1383	4630.00	Beiträge vom Bund, Jugend und Sport		21'450		25'000			7'935.00		
1384	4631.00	Beiträge vom Kanton		3'400		500			1'398.00		
1385	3428	Ferienpass	30'900	30'100	30'100	30'100	11'465.75	17'279.10	11'465.75	17'279.10	
1386		Nettoergebnis	30'900	800	30'100	0			-5'873.35		
1387	3102.00	Drucksachen, Publikationen	800					848.00			
1388	3130.30	Aufwendungen Kursanbieter	26'000		26'000			8'837.75			
1389	3130.31	Entschädigung Netzwerk für Organisation	1'000		1'000			1'080.00			
1390	3133.00	Lizenzen und Webhosting	600		600			600.00			
1391	3160.00	Miete Räumlichkeiten	2'000		2'000			100.00			
1392	3170.00	Reisekosten und Spesen Organisationssteam	500		500						
1393	4231.00	Elternbeiträge Ferienpass		18'050		18'050			6'879.10		
1394	4309.00	Übriger betrieblicher Ertrag		8'000		8'000			6'250.00		
1395	4632.00	Gemeindebeiträge		4'050		4'050			4'150.00		
1396	3429	Übrige Freizeitgestaltung	41'670	40'250	39'950	39'280	43'510.60	45'366.00	43'510.60	45'366.00	
1397		Nettoergebnis	41'670	1'420	39'950	670			-1'855.40		
1398	3010.10	Interne Verrechnung Löhne Stadtarbeiter									
1399	3140.00	Unterhalt Familiengärten				100					
1400	3160.00	Pacht Familiengärten	2'910		2'910						
1401	3170.00	Ferienkolonie Prägeln, Reisekosten und Spesen	4'570		4'000			4'570.10			

L-Nr.	Sachkonto	Bezeichnung	Budget 2019		Budget 2018		Budget 2018		Rechnung 2017		Kommentare und Bemerkungen
			Aufwand	Ertrag	Aufwand	Ertrag	Aufwand	Ertrag	Aufwand	Ertrag	
1402	3636.10	Beiträge an Vereine	1'500		1'500				1'500.00		
1403	3636.59	Beiträge an Jugendorganisationen zu Lasten Lips-Fonds	10'000		10'000				15'023.00		
1404	3636.90	Übrige Beiträge an private Organisationen ohne Erwerbszweck	2'390		1'130				2'392.50		
1405	3910.13	Interne Verrechnung Koloniekosten Prägeln	20'300		20'300				20'025.00		
1406	3930.99	Interne Verrechnung Sozialleistungen			10						
1407	4231.00	Elternbeiträge Kolonien		11'250			10'280			11'175.00	
1408	4470.00	Pachtertrag Familiengärten		19'000			19'000			19'168.00	
1409	4502.00	Entnahme aus Lips-Fonds		10'000			10'000			15'023.00	
1410	4	GESUNDHEIT	3'853'420	1'685'310	3'996'130	1'749'230	1'749'230	4'020'554.60	1'856'236.20		
1411		Nettoergebnis		2'168'110			2'246'900			2'164'318.40	
1412	41	Spitäler, Kranken- und Pflegeheime	1'053'600	0	1'008'300	0	1'008'300	1'010'000.00	0.00		
1413		Nettoergebnis		1'053'600			1'008'300		1'010'000.00		
1414	412	Kranken, Alters- und Pflegeheime	1'053'600	0	1'008'300	0	1'008'300	1'010'000.00	0.00		
1415		Nettoergebnis		1'053'600			1'008'300		1'010'000.00		
1416	4120	Alters- und Pflegeheime	1'053'600	0	1'008'300	0	1'008'300	1'010'000.00	0.00		
1417		Nettoergebnis		1'053'600			1'008'300		1'010'000.00		
1418	3632.00	Pflegekostenbeitrag Einwohnergemeinden	1'053'600		1'008'300		1'008'300	1'010'000.00			CHF 60.-EW; 17'560 EW
1419	42	Ambulante Krankenpflege	2'346'730	1'681'500	2'356'180	1'550'000	1'550'000	2'349'105.20	1'640'612.60		
1420		Nettoergebnis		665'230		806'180			708'492.60		
1421	421	Ambulante Krankenpflege	712'020	0	706'840	0	706'840	753'733.60	0.00		
1422		Nettoergebnis		712'020		706'840			753'733.60		
1423	4210	Ambulante Krankenpflege	712'020	0	706'840	0	706'840	753'733.60	0.00		
1424		Nettoergebnis		712'020					753'733.60		
1425	3300.00	Planmässige Abschreibungen VW		5'000		25'000			5'000.00		
1426	3636.00	Beiträge an Vereine		7'020		6'840			6'733.60		
1427	3636.02	Beitrag an Kinder-Spitex		7'000'000		6'700'000			7'420'000.00		CHF 0.40EW; 17'560 EW gemäss LV
1428	3636.60	Beitrag an Spitex-Verein Grenchen		7'000'000		6'700'000			7'420'000.00		
1429	422	Retungsdienste	1'634'710	1'681'500	1'649'340	1'550'000	1'550'000	1'595'371.60	1'640'612.60		
1430		Nettoergebnis		-46'790		99'340			-45'241.00		
1431	4220	Retung Grenchen	1'634'710	1'681'500	1'649'340	1'550'000	1'550'000	1'595'371.60	1'640'612.60		
1432		Nettoergebnis		-46'790		99'340			-45'241.00		
1433	3010.00	Löhne des Verwaltungs- und Betriebspersonals	958'300		950'200			880'262.95			
1434	3010.09	Lohnrückstellungen			-5'000						
1435	3049.00	Piktentschädigungen, Nacht- und Wochenendzuschläge	100'000		100'000			77'996.30			
1436	3090.00	Aus- und Weiterbildung des Personals	8'000		8'000			7'173.00			obligatorische Weiterbildungen
1437	3100.00	Büromaterial	1'230		3'000			1'228.47			
1438	3101.00	Betriebs-, Verbrauchsmaterial	1'020		2'500			1'021.90			
1439	3101.01	Treibstoffe	12'000		11'270			11'008.30			
1440	3102.00	Drucksachen, Publikationen						76.40			
1441	3103.00	Fachliteratur, Zeitschriften	140		1'000			138.70			
1442	3106.00	Medizinisches Material	25'000		23'000			26'588.35			
1443	3110.00	Anschaffung Büromöbel, -maschinen und -geräte	2'000		5'000			1'981.10			
1444	3111.00	Anschaffung Maschinen, Geräte, Fahrzeuge	20'000		20'000						Bearmungsgerät
1445	3112.00	Dienskleider	4'000		5'000			2'864.35			
1446	3113.00	Anschaffung Hardware	3'500								Neue Hardware aufgrund LifeCycle
1447	3118.00	Anschaffung Software	15'000								Neue Version von Sanostat
1448	3120.00	Strom, Wasser, Heizmaterial	6'590		7'500			6'593.35			

L-Nr.	Sachkonto	Bezeichnung	Budget 2019		Budget 2018		Budget 2018		Rechnung 2017		Kommentare und Bemerkungen
			Aufwand	Ertrag	Aufwand	Ertrag	Aufwand	Ertrag	Aufwand	Ertrag	
1449	3130.00	Porti	1'200		1'180		1'234.50				
1450	3130.10	Verbandsbeiträge	800		800		800.00				
1451	3130.20	Telefongebühren	10'000		11'280		8'954.95				
1452	3130.25	Internet/Kabelanschlussgebühren	700		700		4'350.90				
1453	3130.30	Dienstleistungen Drifter	15'000		25'000		29'957.07				
1454	3132.00	Honorar ärztliche Leitung			25'000		25'200.00				
1455	3134.00	Sachversicherungsprämien	8'400		10'250		10'232.50				
1456	3134.50	Selbstbehalt aus Schadenereignissen					1'500.00				
1457	3137.00	Verkehrsabgaben	1'900		1'900		1'861.00				
1458	3144.00	Ord. Unterhalt Hochbauten, Gebäude	510		1'000		512.10				
1459	3151.00	Unterhalt Apparate, Maschinen, Geräte, Fahrzeuge, Werkzeuge	35'160		35'160		38'560.70				
1460	3151.10	Unterhalt Defibrillatoren	2'500				3'831.85				
1461	3158.00	Unterhalt Software	1'800		1'800						
1462	3160.00	Miete Räumlichkeiten	45'600		45'600		45'600.00				
1463	3170.00	Reisekosten und Spesen	3'660		5'800		3'660.00				
1464	3180.00	Wertberichtigungen auf Forderungen	55'000		55'000		108'766.88				
1465	3181.00	Forderungsverluste	55'000		55'000		102'148.18				
1466	3300.00	Planmässige Abschreibungen VV	21'900		21'900						
1467	3910.02	Interne Verrechnung Informatik Hardware	450		450		444.00				
1468	3910.03	Interne Verrechnung Informatik Software	150		150		1'412.00				
1469	3910.04	Interne Verrechnung Informatik Allgemein	10'000		10'300		8'704.00				
1470	3910.11	Interne Verrechnung Stadtpolizei	10'000		10'000		5'059.00				
1471	3930.00	Interne Verrechnung von Betriebs- und Verwaltungskosten (0229.4930.00)	14'000		14'000		16'300.00				
1472	3930.99	Interne Verrechnung Sozialleistungen	184'200		185'600		159'348.80				
1473	4240.00	Einnahmen Anbulanztransporte		1'600'000		1'470'000		1'558'248.70			
1474	4260.00	Rückstellungen Ausbildungskosten									
1475	4290.00	Eingang abgeschriebene Forderungen							513.90		
1476	4309.00	Übriger betrieblicher Ertrag		1'500					1'850.00		
1477	4631.00	Beiträge vom Kanton									
1478	4634.00	Beitrag soH Solothurn		80'000		80'000			80'000.00		
1479	43	Gesundheitsprävention	453'090	3'810	631'650	199'230	661'449.40	215'623.60	215'623.60		
1480		Nettoergebnis	449'280			432'420		445'825.80			
1481	431	Alkohol- und Drogenprävention	298'520	0	290'520	0	286'178.00	0.00	0.00		
1482		Nettoergebnis	298'520			290'520		286'178.00			
1483	4310	Alkohol- und Drogenprävention	298'520	0	290'520	0	286'178.00	0.00	0.00		
1484		Nettoergebnis	298'520			290'520		286'178.00			
1485	3636.00	Gesundheitsprävention, Suchthilfe	298'520		290'520		286'178.00				CHF 17.-/EW; 17'560 EW
1486	432	Krankheitsbekämpfung, übrige	5'000	0	0	0	0.00	0.00	0.00		
1487		Nettoergebnis	5'000			0		0.00			
1488	4320	Krankheitsbekämpfung, übrige	5'000	0	0	0	0.00	0.00	0.00		
1489		Nettoergebnis	5'000			0		0.00			
1490	3636.00	Beiträge an private Organisationen ohne Erwerbszweck, Krebsliga	5'000								
1491	433	Schulgesundheitsdienst	142'960	3'810	334'010	199'230	369'051.90	215'623.60	215'623.60		
1492		Nettoergebnis	139'150			134'780		153'428.30			
1493	4330	Schulgesundheitsdienst	142'960	3'810	334'010	199'230	369'051.90	215'623.60	215'623.60		
1494		Nettoergebnis	139'150			134'780		153'428.30			

L-Nr.	Sachkonto	Bezeichnung	Budget 2019		Budget 2018		Budget 2018		Rechnung 2017		Kommentare und Bemerkungen
			Aufwand	Ertrag	Aufwand	Ertrag	Aufwand	Ertrag	Aufwand	Ertrag	
1495	3010.00	Löhne des Verwaltungs- und Betriebspersonals	37'300		34'000		28'560.80				
1496	3010.03	Lohn Schularzt	10'000		10'000		9'073.40				
1497	3090.00	Aus- und Weiterbildung des Personals	400		400		400.00				
1498	3100.00	Büromaterial	150		120		147.65				
1499	3103.00	Fachliteratur, Zeitschriften	40				40.00				
1500	3105.00	Pausenapfel					3'473.75				
1501	3106.00	Medizinisches Material	3'000		2'000		2'094.19				
1502	3106.01	Arbeitsmaterial Schulzahnprophylaxe	2'970		2'990		2'971.80				
1503	3130.00	Porti	1'600		1'600		1'193.40				Fr. 1.00 pro Schüler/-in gem. Vertrag
1504	3130.10	Zahnbehandlungskosten	80'000		260'000		279'252.15				
1505	3136.00	Honorare Schulzahnpflege									
1506	3180.00	Wertberichtigungen auf Forderungen			5'000		32'078.96				
1507	3181.00	Forderungsverluste			5'000						
1508	3930.99	Interne Verrechnung Sozialleistungen	7'500		12'900		9'765.80				
1509	4240.00	Benützungsgebühren und Dienstleistungen		3'100		3'100		3'100.00			
1510	4250.00	Verkaufe		710		1'130		713.50			
1511	4250.10	Verkauf Pausenapfel						3'330.00			
1512	4260.00	Kostenbeteiligungen Dritter									
1513	4290.00	Eingang abgeschriebene Forderungen									
1514	4502.00	Erfnahme aus Stiftungen						143.75			
1515	4637.00	Eternbeiträge an Schulzahnpflege				195'000		208'336.35			
1516	434	Lebensmittelkontrolle	6'610	0	7'120	0	6'219.50	0.00	6'219.50		
1517		Nettoergebnis		6'610		7'120		6'219.50			
1518	4340	Lebensmittelkontrolle	6'610	0	7'120	0	6'219.50	0.00	6'219.50		
1519		Nettoergebnis		6'610		7'120		6'219.50			
1520	3010.00	Lohn Plizkontrolleure	3'200		3'200		2'994.40				
1521	3090.00	Aus- und Weiterbildung des Personals	360		800		360.00				
1522	3100.00	Büromaterial	70		100		70.00				
1523	3102.00	Drucksachen, Publikationen	160		200		156.15				
1524	3130.10	Verbandsbeiträge	120		120		120.00				
1525	3130.30	Dienstleistungen Dritter									
1526	3636.00	Beitrag an Pilzverein	2'400		2'400		2'400.00				
1527	3930.99	Interne Verrechnung Sozialleistungen	300		300		118.95				
1528	5	SOZIALE SICHERHEIT	47'054'620	30'526'990	45'471'850	30'099'200	20'906'836.74	4'999'545.13	4'999'545.13		
1529		Nettoergebnis		16'527'630		15'372'650		15'907'291.61			
1530	52	Invaldiät	2'186'220	0	2'040'440	0	2'107'700.00	0.00	2'107'700.00		
1531		Nettoergebnis		2'186'220		2'040'440		2'107'700.00			
1532	522	Ergänzungsleistungen IV	2'186'220	0	2'040'440	0	2'107'700.00	0.00	2'107'700.00		
1533		Nettoergebnis		2'186'220		2'040'440		2'107'700.00			
1534	5220	Ergänzungsleistungen IV	2'186'220	0	2'040'440	0	2'107'700.00	0.00	2'107'700.00		
1535		Nettoergebnis		2'186'220		2'040'440		2'107'700.00			
1536	3611.00	Sozialversicherung EL Verwaltungskosten IV	79'020		75'200		75'100.00				CHF 4.50/EW; 17'560 EW
1537	3631.00	Ergänzungsleistungen zur IV	2'107'200		1'965'240		2'032'600.00				CHF 120.-/EW; 17'560 EW
1538	53	Alter und Hinterlassene	2'969'650	10'000	2'941'300	10'000	2'814'615.66	0.00	0.00		
1539		Nettoergebnis		2'949'650		2'931'300		2'814'615.66			
1540	531	Alters- und Hinterlassenenversicherung AHV	103'250	0	141'000	0	101'289.18	0.00	0.00		
1541		Nettoergebnis		103'250		141'000		101'289.18			

L-Nr.	Sachkonto	Bezeichnung	Budget 2019		Budget 2018		Budget 2018		Rechnung 2017		Kommentare und Bemerkungen
			Aufwand	Ertrag	Aufwand	Ertrag	Aufwand	Ertrag	Aufwand	Ertrag	
1542	5310	Alters- und Hinterlassenenversicherung AHV	103'250	0	141'000	0	101'289.18	0.00	101'289.18	0.00	
1543		Nettoergebnis		103'250							
1544	3612.00	Beitrag an Sozialregion SDOL für AHV Zweigstelle	103'250		141'000		101'289.18		101'289.18		gemäss internem Kostenverteiler
1545	532	Ergänzungsleistungen AHV	2'809'600	0	2'763'300	0	2'671'500.00	0.00	2'671'500.00	0.00	
1546		Nettoergebnis		2'809'600							
1547	5320	Ergänzungsleistungen AHV	2'809'600	0	2'763'300	0	2'671'500.00		2'671'500.00		
1548		Nettoergebnis		2'809'600					2'671'500.00		
1549	3611.00	Sozialversicherung EL Verwaltungskosten AHV	122'920		114'500		114'900.00		114'900.00		CHF 7.-/EW; 17'560 EW
1550	3631.00	Ergänzungsleistungen zur AHV	2'686'680		2'648'800		2'556'600.00		2'556'600.00		CHF 153.-/EW; 17'560 EW
1551	535	Leistungen an das Alter	46'800	10'000	37'000	10'000	41'826.48	0.00	41'826.48	0.00	
1552		Nettoergebnis		36'800		27'000			41'826.48		
1553	5350	Leistungen an das Alter	46'800	10'000	37'000	10'000	41'826.48	0.00	41'826.48	0.00	
1554		Nettoergebnis		36'800		27'000			41'826.48		
1555	3010.20	Löhne Externe									
1556	3102.00	Drucksachen, Publikationen									
1557	3170.00	Altersentlohnungen, Geschenke an Betagte	10'000		32'000		8'985.08		8'985.08		
1558	3170.10	Seniorenanlass	28'000				27'841.40		27'841.40		
1559	3170.20	Informationsanlässe									
1560	3636.00	Beitrag an Pro Senectute	8'800		5'000		5'000.00		5'000.00		Antrag Pro Senectute Beitragserhöhung vom 19.6.18 auf Beitrag pro EW von Fr. 0.50 bis 1.-
1561	4632.00	Beitrag Bürgergemeinde an Seniorenanlass		10'000		10'000					
1562	54	Familie und Jugend	2'190'540	380'200	2'225'080	375'680	2'130'308.60		2'130'308.60		364'979.10
1563		Nettoergebnis		18'10'340		18'49'400			17'65'329.50		
1564	543	Alimentenbevorschussung und -inkasso	280'960	0	273'430	0	277'800.00	0.00	277'800.00	0.00	
1565		Nettoergebnis		280'960		273'430			277'800.00		
1566	5430	Alimentenbevorschussung und -inkasso	280'960	0	273'430	0	277'800.00	0.00	277'800.00	0.00	
1567		Nettoergebnis		280'960		273'430			277'800.00		
1568	3632.00	Alimentenbevorschussung	280'960		273'430		277'800.00		277'800.00		CHF 16.-/EW; 17'560 EW
1569	544	Jugendschutz	5'060	0	5'250	0	4'318.00	0.00	4'318.00	0.00	
1570		Nettoergebnis		5'060		5'250			4'318.00		
1571	5440	Jugendschutz	5'060	0	5'250	0	4'318.00	0.00	4'318.00	0.00	
1572		Nettoergebnis		5'060		5'250			4'318.00		
1573	3000.00	Löhne Tag- und Sitzungsgelder an Behörden und Kommissionen	5'000		5'000		4'256.15		4'256.15		
1574	3010.00	Löhne des Verwaltungs- und Betriebspersonals									
1575	3199.00	Übriger Betriebsaufwand									
1576	3632.00	Beitrag an Kanton für Kinderschutz									
1577	3930.99	Interne Verrechnung Sozialleistungen	60		250		61.85		61.85		
1578	545	Leistungen an Familien	1'904'520	380'200	1'946'400	375'680	1'848'190.60		1'848'190.60		364'979.10
1579		Nettoergebnis		152'4'320		157'0'720			1'483'211.50		
1580	5450	Leistungen an Familien	444'500	1'200	445'180	1'200	408'000.60		408'000.60		1'200.00
1581		Nettoergebnis		443'300		443'980			406'800.60		
1582	3010.00	Löhne des Verwaltungs- und Betriebspersonals	3'000		2'800		3'171.55		3'171.55		
1583	3636.10	Beiträge an Vereine	3'600		3'600		1'036.00		1'036.00		
1584	3636.62	Beitrag an Jugend-, Eltern- und Schuldenberatung	67'400		67'500		67'401.00		67'401.00		
1585	3636.63	Beitrag an Verein Mütter- und Väterberatung	114'200		115'980		114'199.00		114'199.00		
1586	3636.64	Beitrag an Kindertagesstätte Teddybär	237'000		233'000		207'304.20		207'304.20		
1587	3636.68	Beitrag an UNICEF	5'000		5'000						

L-Nr.	Sachkonto	Bezeichnung	Budget 2019		Budget 2018		Budget 2018		Rechnung 2017		Kommentare und Bemerkungen
			Aufwand	Ertrag	Aufwand	Ertrag	Aufwand	Ertrag	Aufwand	Ertrag	
1588	3920.01	Interne Verrechnung Miete für Mütter-, Väterberatungsstelle (9630.4920.01)	14'000		17'000			14'626.05			
1589	3930.99	Interne Verrechnung Sozialleistungen	300		300			262.80			
1590	4470.00	Miete Mütterberatungsstelle		1'200		1'200			1'200.00		
1591	5451	Kindertagesstätte Villa Kunterbunt	627'640	174'000	671'820	181'890	489'930	634'495.54	174'317.40		
1592		Nettoergebnis		453'640					460'178.14		
1593	3010.00	Löhne des Verwaltungs- und Betriebspersonals	469'400		520'800			499'645.05			
1594	3010.09	Lohnrückerstattungen			-2'000			-294.00			12 Std.
1595	3010.10	Interne Verrechnung Löhne Stadtarbeiter	600		300			565.70			
1596	3090.00	Aus- und Weiterbildung des Personals	5'000		9'000			2'193.65			Schulgeld und überbetriebliche Kurse Lernende
1597	3100.00	Spiel-, Beschäftigungs- und Büromaterial	3'000		2'700			2'915.55			
1598	3101.00	Betriebs-, Verbrauchsmaterial	4'500		4'500			4'092.33			
1599	3103.00	Fachliteratur, Zeitschriften	160		100			152.80			
1600	3105.00	Lebensmittel	20'000		15'450			20'109.97			
1601	3106.00	Medizinisches Material	200		200			271.20			
1602	3110.00	Anschaffung Büromöbel, -maschinen und -geräte	1'300		2'000			966.43			Velo für Kleinkinder, Babybett inkl. Matratze
1603	3120.00	Strom, Wasser, Heizmaterial	14'000		11'860			14'339.40			
1604	3130.00	Porti	100		100			100.00			
1605	3130.10	Verbandsbeiträge	1'050		1'050			951.55			
1606	3130.20	Telefongebühren	1'500		1'110			1'500.30			
1607	3130.30	Dienstleistungen Dritter	500		500						
1608	3132.00	Honorare für Gutachten und Dienstleistungen									
1609	3134.00	Sachversicherungsprämien	1'150		1'150			1'113.25			
1610	3144.00	Ord. Unterhalt Hochbauten, Gebäude	12'000		12'000			1'447.55			Teilersatz Fugendichtung Fassadenelemente, inkl. Gerüst CHF 8'000.-
1611	3150.00	Unterhalt Büromöbel und -geräte, Schuimbiliar	100		100						
1612	3170.00	Reisekosten und Spesen	2'600		2'600			1'352.20			
1613	3910.02	Interne Verrechnung Informatik Hardware	200		200			178.00			
1614	3910.03	Interne Verrechnung Informatik Software	50		50			565.00			
1615	3910.04	Interne Verrechnung Informatik Allgemein	4'000		4'100			3'164.00			
1616	3910.21	Interne Verrechnung Werkhof (6153)	200		60			76.12			
1617	3910.22	Interne Verrechnung Fuhrpark (6154)	100		80			38.71			
1618	3910.23	Interne Verrechnung Stadtgrün (6157)	100					79.03			
1619	3930.99	Interne Verrechnung Sozialleistungen	85'830		83'810			78'971.75			
1620	4231.00	Elternbeiträge		164'000		169'250			163'894.00		
1621	4290.10	Rückzahlung Naturvergiftungen Personal		6'000		8'640			6'291.00		
1622	4930.02	Interne Verrechnung Wasser, Heizung (xxxx.3930.02)		4'000		4'000			4'132.40		2170: CHF 4'000.-
1623	5452	Kindertagesstätte Märlihus	673'530	175'000	673'150	156'590	489'560	653'131.16	175'661.70		
1624		Nettoergebnis		498'550					477'469.46		
1625	3010.00	Löhne des Verwaltungs- und Betriebspersonals	493'200		506'500			498'492.75			
1626	3010.09	Lohnrückerstattungen			-2'000			-13'915.40			
1627	3010.10	Interne Verrechnung Löhne Stadtarbeiter	2'700		2'300			2'520.90			55 Std.
1628	3090.00	Aus- und Weiterbildung des Personals	5'000		7'000			1'690.00			Schulgeld und überbetriebliche Kurse Lernende
1629	3100.00	Spiel-, Beschäftigungs- und Büromaterial	2'600		2'430			2'651.33			
1630	3101.00	Betriebs-, Verbrauchsmaterial	4'070		4'030			4'065.67			
1631	3103.00	Fachliteratur, Zeitschriften	30		30			25.90			
1632	3105.00	Lebensmittel	20'000		19'600			19'034.67			
1633	3106.00	Medizinisches Material	280		280			235.70			
1634	3110.00	Anschaffung Büromöbel, -maschinen und -geräte	4'000		4'000			1'888.12			Spiel- und Geräteruhe, Dreiradvelo, Trottinet, Diverses

L-Nr.	Sachkonto	Bezeichnung	Budget 2019		Budget 2018		Budget 2018		Rechnung 2017		Kommentare und Bemerkungen
			Aufwand	Ertrag	Aufwand	Ertrag	Aufwand	Ertrag	Aufwand	Ertrag	
1635	3120.00	Strom, Wasser, Heizmaterial	12010		12520		12'012.85				
1636	3130.00	Porti			100			99.90			
1637	3130.10	Verbandsbeiträge	1050					959.35			
1638	3130.20	Telefongebühren	1690		1'700			1'692.60			
1639	3134.00	Sachversicherungsprämien	110		150			101.20			
1640	3144.00	Ord. Unterhalt Hochbauten, Gebäude	8000		2'000			6'307.50			
1641	3150.00	Unterhalt Büromöbel und -geräte, Schulmobiliar	500		100			129.70			
1642	3160.00	Miete Schützengasse	24'000		24'000			24'000.00			
1643	3170.00	Reisekosten und Spesen	1'150		1'150			1'618.36			
1644	3199.00	Übriger Betriebsaufwand						200.00			
1645	3910.02	Interne Verrechnung Informatik Hardware	200		200			178.00			
1646	3910.03	Interne Verrechnung Informatik Software	50		50			565.00			
1647	3910.04	Interne Verrechnung Informatik Allgemein	4'000		4'100			3'164.00			
1648	3910.21	Interne Verrechnung Werkhof (6153)	500		410			339.24			
1649	3910.22	Interne Verrechnung Fuhrpark (6154)	400		410			245.46			
1650	3910.23	Interne Verrechnung Stadtgrün (6157)	500		150			403.91			
1651	3930.99	Interne Verrechnung Sozialleistungen	87'390		80'890			84'424.45			
1652	4231.00	Elternbeiträge		164'000		145'590			163'785.20		
1653	4290.10	Rückzahlung Naturahvergütungen Personal		8'500		8'500			8'881.00		
1654	4309.00	Übriger betrieblicher Ertrag							495.50		
1655	4632.00	Beitrag röm.kath. Kirchengemeinde		2'500		2'500			2'500.00		
1656	5455	Frühkindliche Förderung	158'850	30'000	156'250	36'000	152'563.30	13'800.00	13'800.00		
1657		Nettoergebnis		128'850		120'250			138'763.30		
1658	3010.00	Löhne des Verwaltungs- und Betriebspersonals	123'100		123'100			124'830.70			
1659	3090.00	Aus- und Weiterbildung des Personals	500		500						
1660	3100.00	Spiel-, Beschäftigungs- und Büromaterial	1'950		2'000			1'949.35			
1661	3110.00	Anschaffung Büromöbel-, -maschinen und -geräte	700		700						2 Kurzfortspicche, Multifunktionsbank und -hocker
1662	3171.00	Projekte, Veranstaltungen	1'000		1'000						Konzept Frühe Förderung, Elternabende, Vernetzungstreffen
1663	3636.00	Beiträge an private Organisationen ohne Erwerbszweck, Spielgruppen	7'500		7'500			5'000.00			Beiträge an Spielgruppen
1664	3930.99	Interne Verrechnung Sozialleistungen	24'100		21'450			20'783.25			
1665	4231.00	Kursgelder		30'000		36'000			13'800.00		
1666	56	Sozialer Wohnungsbau	8'340	4'000	7'880	4'000	7'566.91	5'371.20	5'371.20		
1667		Nettoergebnis		4'340		3'880			2'195.71		
1668	560	Sozialer Wohnungsbau	8'340	4'000	7'880	4'000	7'566.91	5'371.20	5'371.20		
1669		Nettoergebnis		4'340		3'880			2'195.71		
1670	5600	Standplatz Fahrende	8'340	4'000	7'880	4'000	7'566.91	5'371.20	5'371.20		
1671		Nettoergebnis		4'340		3'880			2'195.71		
1672	3010.10	Interne Verrechnung Löhne Stadtarbeiter	4'100		4'000			4'068.90			85 Std.
1673	3120.00	Strom, Wasser	440		1'100			443.25			
1674	3134.00	Sachversicherungsprämien	20		50						
1675	3140.00	Unterhalt Grundstücke	870		560			873.95			
1676	3910.21	Interne Verrechnung Werkhof (6153)	900		830			547.55			
1677	3910.22	Interne Verrechnung Fuhrpark (6154)	300		410			196.57			
1678	3910.23	Interne Verrechnung Stadtgrün (6157)	800		150			654.69			
1679	3930.99	Interne Verrechnung Sozialleistungen	910		780			782.00			
1680	4240.00	Benützungsgbühren und Dienstleistungen		4'000		4'000			5'371.20		
1681	57	Sozialhilfe und Asylwesen	39'709'770	30'132'790	38'256'150	29'709'520	13'846'545.57	4'929'194.83			

L-Nr.	Sachkonto	Bezeichnung	Budget 2019		Budget 2018		Budget 2018		Rechnung 2017		Kommentare und Bemerkungen
			Aufwand	Ertrag	Aufwand	Ertrag	Aufwand	Ertrag	Aufwand	Ertrag	
1682		Nettoergebnis		9'576'980						9'217'350.74	
1683	572	Wirtschaftliche Hilfe	39'709'770	30'132'790	38'256'150	29'709'520	13'846'545.57	4'829'194.83			
1684		Nettoergebnis		9'576'980		8'546'630				9'217'350.74	
1685	5720	Gesetzliche wirtschaftliche Hilfe	9'554'150	0	8'490'160	0	9'168'024.14	0.00		0.00	
1686		Nettoergebnis		9'554'150		8'490'160				9'168'024.14	
1687	3611.00	Sozialhilfestatistik (BFS)	4'350		3'120		4'101.35				
1688	3632.00	Gesetzliche Sozialhilfe, Beitrag an Sozialregion SDOL für Sozialhilfe	7'111'800		6'152'040		6'915'110.31				CHF 410.-/EW; 17'346 EW
1689	3632.01	Beitrag an Sozialregion SDOL für ungedeckte Verwaltungskosten	2'438'000		2'335'000		2'248'812.48				gemäss internem Kostenverteiler
1690	3636.00	Beitrag an Kanton, Massnahmen gegen die Arbeitslosigkeit									
1691	5721	Freiwillige wirtschaftliche Hilfe	22'830	0	56'470	0	49'326.60				
1692		Nettoergebnis		22'830		56'470				49'326.60	
1693	3636.00	Beitrag an ISO für Sprachkurse zur Förderung der Integration			6'500						
1694	3636.10	Beiträge an Vereine, Beratungsinstitution VEL	22'830		22'820		21'984.20				CHF 1.3/EW; 17'560 EW
1695	3636.65	Beitrag Fachstelle Case-Management			27'350		27'342.40				entfällt
1696	5722	Sonderrechnung SDOL Grenchen	19'400'000	19'400'000	19'470'000	19'470'000	0.00	0.00		0.00	
1697		Nettoergebnis		0		0				0.00	
1698	3637.10	Sozialhilferrechtliche Unterstützung Regelsozialhilfe	17'000'000		17'000'000						
1699	3637.11	Sozialhilferrechtliche Unterstützung Asyl	800'000		800'000						
1700	3637.12	Sozialhilferrechtliche Unterstützung Flüchtlinge	1'600'000		1'670'000						
1701	3637.13	Sozialhilferrechtliche Unterstützung zu Lasten Heimatkantone									Konto wird nicht mehr benötigt
1702	4260.30	Rückstellungen Regelsozialhilfe		5'000'000		5'000'000					
1703	4260.31	Rückstellungen Asylwesen		20'000		20'000					
1704	4260.32	Rückstellungen Flüchtlingswesen		100'000		100'000					
1705	4260.33	Rückstellungen Heimatkantone		780'000		580'000					Konto wird nicht mehr benötigt
1706	4611.31	Kantonsbeitrag Asylwesen		1'500'000		1'570'000					
1707	4611.32	Kantonsbeitrag Flüchtlingswesen		7'111'800		6'152'040					Konto wird nicht mehr benötigt
1708	4611.33	Kantonsbeitrag Heimatkantone		4'888'200		6'047'960					
1709	4612.10	Gemeindebeitrag									
1710	4632.10	Beitrag aus interkommunalem Lastenausgleich									
1711	5723	Sonderrechnung SDOL Bettlach	2'910'000	2'910'000	2'634'080	2'634'080	0.00	0.00			
1712	3632.10	Beitrag an interkommunalem Lastenausgleich	850'000		574'080						
1713	3637.10	Sozialhilferrechtliche Unterstützung Regelsozialhilfe	1'600'000		1'600'000						
1714	3637.11	Sozialhilferrechtliche Unterstützung Asyl	180'000		180'000						
1715	3637.12	Sozialhilferrechtliche Unterstützung Flüchtlinge	280'000		280'000						
1716	3637.13	Sozialhilferrechtliche Unterstützung zu Lasten Heimatkantone									Konto wird nicht mehr benötigt
1717	4260.30	Rückstellungen Regelsozialhilfe		400'000		400'000					
1718	4260.31	Rückstellungen Asylwesen		2'000		2'000					
1719	4260.32	Rückstellungen Flüchtlingswesen		15'000		15'000					
1720	4260.33	Rückstellungen Heimatkantone									Konto wird nicht mehr benötigt
1721	4611.31	Kantonsbeitrag Asylwesen		178'000		178'000					
1722	4611.32	Kantonsbeitrag Flüchtlingswesen		265'000		265'000					
1723	4611.33	Kantonsbeitrag Heimatkantone		2'050'000		1'774'080					Konto wird nicht mehr benötigt
1724	4612.10	Gemeindebeitrag									
1725	5724	Sonderrechnung SDOL Seizach	1'884'910	1'884'910	1'695'440	1'695'440	0.00	0.00			
1726	3632.10	Beitrag an interkommunalem Lastenausgleich	644'910		455'440						

L-Nr.	Sachkonto	Bezeichnung	Budget 2019		Budget 2018		Budget 2018		Rechnung 2017		Kommentare und Bemerkungen
			Aufwand	Ertrag	Aufwand	Ertrag	Aufwand	Ertrag	Aufwand	Ertrag	
1727	3637.10	Sozialhilferechtliche Unterstützung Regelsozialhilfe	900'000		900'000						
1728	3637.11	Sozialhilferechtliche Unterstützung Asyl	140'000		140'000						
1729	3637.12	Sozialhilferechtliche Unterstützung Flüchtlinge	200'000		200'000						Konto wird nicht mehr benötigt
1730	3637.13	Sozialhilferechtliche Unterstützung zu Lasten Heimatkantone									
1731	4260.30	Rückstellungen Regelsozialhilfe		130'000		130'000					
1732	4260.31	Rückstellungen Asylwesen		1'000		1'000					
1733	4260.32	Rückstellungen Flüchtlingswesen		20'000		20'000					
1734	4260.33	Rückstellungen Heimatkantone									Konto wird nicht mehr benötigt
1735	4611.31	Kantonsbeitrag Asylwesen		139'000		139'000					
1736	4611.32	Kantonsbeitrag Flüchtlingswesen		180'000		180'000					
1737	4611.33	Kantonsbeitrag Heimatkantone									Konto wird nicht mehr benötigt
1738	4612.10	Gemeindebeitrag		1'414'910		1'225'440					
1739	5725	Sonderrechnung SDOL Lommiswil	930'170	930'170	823'600	823'600	0.00	0.00	0.00	0.00	
1740	3632.10	Beitrag an interkommunalen Lastenausgleich	470'170		463'600						
1741	3637.10	Sozialhilferechtliche Unterstützung Regelsozialhilfe	200'000		100'000						
1742	3637.11	Sozialhilferechtliche Unterstützung Asyl	160'000		160'000						
1743	3637.12	Sozialhilferechtliche Unterstützung Flüchtlinge	100'000		100'000						
1744	3637.13	Sozialhilferechtliche Unterstützung zu Lasten Heimatkantone									Konto wird nicht mehr benötigt
1745	4260.30	Rückstellungen Regelsozialhilfe		40'000		20'000					
1746	4260.31	Rückstellungen Asylwesen		2'000							
1747	4260.32	Rückstellungen Flüchtlingswesen		5'000		5'000					
1748	4260.33	Rückstellungen Heimatkantone									Konto wird nicht mehr benötigt
1749	4611.31	Kantonsbeitrag Asylwesen		158'000		160'000					
1750	4611.32	Kantonsbeitrag Flüchtlingswesen		95'000		95'000					
1751	4611.33	Kantonsbeitrag Heimatkantone									Konto wird nicht mehr benötigt
1752	4612.10	Gemeindebeitrag		630'170		543'600					
1753	5726	Soziale Dienste Oberer Leberberg SDOL SF	5'007'710	5'007'710	5'086'400	5'086'400	4'629'194.83	4'629'194.83	0.00	0.00	
1754		Nettergebnis		0							
1755	3000.00	Löhne Tag- und Sitzungsgelder an Behörden und Kommissionen	5'000		5'000			5'400.00			
1756	3010.00	Löhne Support	856'500		878'500			832'103.95			
1757	3010.02	Lohn Arbeitsamt						10'556.45			
1758	3010.05	Löhne Sozialversicherungen	228'800		275'100			248'456.95			
1759	3010.06	Löhne Sozialdienst und Kindes- und Erwachsenenschutz	2'038'100		2'213'800			2'076'709.75			
1760	3010.07	Löhne Asylwesen	59'000		59'000			38'159.65			
1761	3010.08	Entschädigungen Mandatsträger und Pflegeeltern	120'000		120'000			120'012.50			
1762	3010.09	Lohnrückstellungen			-20'000			-93'333.65			
1763	3010.10	Interne Verrechnung Löhne Stadlarbeiter	600					143.60			12 Sid.
1764	3090.00	Aus- und Weiterbildung des Personals	40'000		30'000			16'542.20			bereits geplant 3 CAS Fr. 19'000.--
1765	3091.00	Personalkrüterung	2'500		2'500			199.80			
1766	3100.00	Büromaterial	25'000		25'000			18'862.98			
1767	3101.00	Betriebs-, Verbrauchsmaterial (BD)	5'000		3'000			3'135.40			
1768	3102.00	Drucksachen, Publikationen	3'900		3'900			835.40			
1769	3103.00	Fachliteratur, Zeitschriften	2'900		2'900			2'415.04			
1770	3110.00	Anschaffung Büromöbiliar, -maschinen und -geräte	15'000		15'000			13'229.55			
1771	3111.00	Anschaffung Maschinen, Geräte (BD)	700		700			395.10			
1772	3113.00	Anschaffung Hardware	5'500		297'500			12'128.05			Neue Hardware aufgrund LifeCycle

L-Nr.	Sachkonto	Bezeichnung	Budget 2019		Budget 2018		Budget 2018		Rechnung 2017		Kommentare und Bemerkungen
			Aufwand	Ertrag	Aufwand	Ertrag	Aufwand	Ertrag	Aufwand	Ertrag	
1773	3118.00	Anschaffung Software	43'000								Neues Modul Klibnet "BFZ"
1774	3120.00	Strom, Wasser	5'300		5'300			5'137.55			
1775	3130.00	Porti	32'800		32'800			32'196.90			
1776	3130.10	Verbandsbeiträge	6'000		6'000			5'718.00			
1777	3130.20	Telefongebühren	16'000		16'000			14'346.45			
1778	3130.25	Internet/Kabelanschlussgebühren	450								
1779	3130.31	Entschädigung privater Amtsvormünder	120'000		80'000			115'765.95			
1780	3132.00	Honorare für Gutachten und Dienstleistungen	20'000		20'000			38'130.40			
1781	3132.01	Revision SDOL	3'500		3'500			3'499.20			
1782	3132.02	Honorare für Supervision	8'000		8'000			8'609.85			
1783	3132.03	Honorare Revisionen KES	35'000		35'000			32'012.50			
1784	3132.04	Honorare für Leistungsaufträge mit Dritten	30'000		36'000			15'288.70			
1785	3132.05	Honorar Netzwerk Arbeitsamt	42'000		42'000			28'000.00			
1786	3132.05	Honorar für Projektarbeiten Dritter	50'000		50'000						
1787	3134.00	Sachversicherungsprämien	840		4'000			839.70			
1788	3134.50	Selbstbehalte aus Schadenereignissen						338.60			
1789	3144.00	Ord. Unterhalt Hochbauten, Gebäude	3'000		3'000			721.80			
1790	3150.00	Unterhalt Mobiliar, Büromöbel und -geräte	1'200		1'200						
1791	3153.00	Unterhalt EDV-Anlagen	100		100			63.70			
1792	3158.00	Unterhalt Software	39'000		35'000			32'010.40			Mehr Wartungsaufwand durch neues Modul "BFZ"
1793	3160.00	Miete Verwaltungsbüros	183'500		183'500			182'287.40			
1794	3161.00	Miete Kopierer	7'000		7'000			5'122.75			
1795	3170.00	Reisekosten und Spesen	14'300		14'300			11'956.77			
1796	3199.00	Übriger Betriebsaufwand	4'000		4'000			3'225.35			
1797	3199.01	Unentgeltliche Rechtspflege	5'000		5'000						
1798	3300.00	Abschreibungen Software	58'000		45'500			32'959.66			
1799	3637.00	Beiträge an private Haushalte, Nothilfe	15'000		20'000			13'114.95			
1800	3910.00	Interne Verrechnungen von Dienstleistungen									
1801	3910.02	Interne Verrechnung Informatik Hardware	3'850		3'700			5'495.00			
1802	3910.03	Interne Verrechnung Informatik Software	1'200		1'200			12'142.00			
1803	3910.04	Interne Verrechnung Informatik Allgemein	85'610		88'450			71'587.50			
1804	3910.21	Interne Verrechnung Werkhof (6153)	30					19.33			
1805	3930.00	Interne Verrechnung von Betriebs- und Verwaltungskosten (0229.4930.00)	37'500		37'500			37'340.00			
1806	3930.99	Interne Verrechnung Sozialleistungen	730'030		654'200			615'311.70			
1807	4210.00	Verwaltungskostenbeiträge Mündel		75'000					165'753.10		
1808	4290.20	Übrige Entgelte									
1809	4611.00	Verwaltungskostenbeitrag Ausgleichskasse		250'000							
1810	4611.01	Entschädigung Kanton für Revisionen KES		35'000							
1811	4612.00	Kostenanteile Vertragsgemeinden SDOL		3'988'810							gemäss internem Kostenverteiler
1812	4631.00	Kantonsbeitrag Betreuung Asylbewerber und Flüchtlinge		241'500							
1813	4631.03	Kantonsbeitrag für gemeinwirtschaftliche Leistungen in Asylbereich									
1814	4632.00	Beiträge von Gemeinden und Gemeindeverbänden		417'400							
1815	59	Soziale Wohlfahrt, übrige	100	0	1'000			0	100.00	0.00	
1816		<i>Nettoergebnis</i>		100						100.00	
1817	592	Hilfsaktionen im Inland	100	0	1'000			0	100.00	0.00	
1818		<i>Nettoergebnis</i>		100						100.00	

L-Nr.	Sachkonto	Bezeichnung	Budget 2019		Budget 2018		Budget 2018		Rechnung 2017		Kommentare und Bemerkungen
			Aufwand	Ertrag	Aufwand	Ertrag	Aufwand	Ertrag	Aufwand	Ertrag	
1819	5920	Hilfsaktionen im Inland	100	0	1'000	0	100.00	0.00	100.00	0.00	
1820	3636.00	Inlandhilfe	100		1'000		100.00	0.00	100.00	0.00	
1821	6	VERKEHR	7'116'450	2'250'610	7'071'160	2'092'760	6'948'323.37	2'098'983.52	6'948'323.37	2'098'983.52	
1822		Nettoergebnis		4'865'840		4'978'400		4'849'339.85		4'849'339.85	
1823	61	Strassenverkehr	4'883'670	2'164'610	4'870'970	1'996'780	4'826'084.53	2'003'052.62	4'826'084.53	2'003'052.62	
1824		Nettoergebnis		2'719'060		2'874'190		2'823'031.91		2'823'031.91	
1825	613	Kantonsstrassen	67'660	95'800	95'660	95'800	78'454.24	115'874.10	78'454.24	115'874.10	
1826		Nettoergebnis		-28'140		-140		-37'419.86		-37'419.86	
1827	6130	Kantonsstrassen	67'660	95'800	95'660	95'800	78'454.24	115'874.10	78'454.24	115'874.10	
1828		Nettoergebnis		-28'140		-140		-37'419.86		-37'419.86	
1829	3010.10	Interne Verrechnung Löhne Stadtarbeiter	31'700		53'200		30'773.40		30'773.40		650 Std.
1830	3101.00	Betriebs-, Verbrauchsmaterial	1'000		1'000		1'166.00		1'166.00		
1831	3120.10	Entsorgungskosten	5'280		8'000		5'275.95		5'275.95		
1832	3161.00	Mieten, Benützungskosten Anlagen	5'500		6'560		5'499.35		5'499.35		
1833	3300.00	Abschreibungen Kantonsstrassen	4'800		2'200		473.68		473.68		
1834	3631.00	Beiträge an Kanton									
1835	3930.00	Interne Verrechnung Winterdienst, Kantonsstrassen					19'985.60		19'985.60		
1836	3910.21	Interne Verrechnung Werkhof (6153)	6'100		10'270		4'141.15		4'141.15		
1837	3910.22	Interne Verrechnung Fuhrpark (6154)	3'100		2'810		2'371.83		2'371.83		
1838	3910.23	Interne Verrechnung Stadtgrün (6157)	3'200		1'290		2'853.28		2'853.28		
1839	3930.99	Interne Verrechnung Sozialleistungen	6'980		10'330		5'914.00		5'914.00		
1840	4611.00	Entschädigung Kanton für Winterdienst								19'985.60	direkt ab 6152 Winterdienst
1841	4611.01	Entschädigung Kanton für Unterhalt Kantonsstrassen		95'800		95'800				95'888.50	
1842	615	Gemeindestrassen	4'816'010	2'068'810	4'775'310	1'900'980	4'747'630.29	1'887'176.52	4'747'630.29	1'887'176.52	
1843		Nettoergebnis		2'747'200		2'874'330		2'660'451.77		2'660'451.77	
1844	6150	Gemeindestrassen	2'819'930	70'790	3'121'770	68'970	2'857'096.15	194'550.40	2'857'096.15	194'550.40	
1845		Nettoergebnis		2'749'140		3'052'800		2'662'545.75		2'662'545.75	
1846	3010.10	Interne Verrechnung Löhne Stadtarbeiter	869'800		1'152'800		877'907.92		877'907.92		17850 Std.
1847	3101.00	Betriebs-, Verbrauchsmaterial	140'940		145'000		140'941.72		140'941.72		
1848	3101.01	Treibstoffe	17'100		50'000		17'103.40		17'103.40		
1849	3101.02	Signalisations-, Markiermaterial	48'020				48'017.45		48'017.45		
1850	3111.00	Anschaffung Geräte für Signalisation									
1851	3120.00	Strom öffentliche Beleuchtung	140'000		158'800		144'682.45		144'682.45		
1852	3120.10	Entsorgungskosten	94'940		95'910		94'941.65		94'941.65		
1853	3130.10	Verbandsbeiträge									
1854	3132.00	Honorare externe Berater, Gutachter, Fachexperten etc.	3'000		5'000		30'758.40		30'758.40		Fachbegleitung Strassenzustandsuntersuchung LOGO
1855	3134.00	Sachversicherungsprämien	2'130		2'850		2'839.75		2'839.75		
1856	3137.00	Verkehrsabgaben	1'650		1'500		1'626.00		1'626.00		
1857	3141.00	Unterhalt Strassen, Trottoire, Bushaltestellen	75'000		66'000		284'241.10		284'241.10		CHF 70'000.- ordentlicher Unterhalt CHF 5'000.- Unterhalt Stadtgrün, Bäume zu hoch, Einsatz Baumpflegeteam ist erforderlich
1858	3141.01	Strassenmarkierungen Dritter	16'000				16'065.65		16'065.65		
1859	3151.00	Unterhalt Apparate, Maschinen, Geräte, Fahrzeuge, Werkzeuge	22'590		12'220		22'590.06		22'590.06		
1860	3151.01	Unterhalt Signalanlagen	6'400		8'000		6'400.25		6'400.25		
1861	3160.00	Miete Strassen	600		600		595.40		595.40		
1862	3161.00	Miete Geräte, Fahrzeuge	53'040		61'000		53'039.40		53'039.40		
1863	3300.00	Abschreibungen Gemeindestrassen	215'500		193'700		112'143.58		112'143.58		
1864	3300.25	Abschreibungen Gemeindestrassen (HRM1)	268'100		268'100		268'067.93		268'067.93		

L-Nr.	Sachkonto	Bezeichnung	Budget 2019		Budget 2018		Budget 2018		Rechnung 2017		Kommentare und Bemerkungen
			Aufwand	Ertrag	Aufwand	Ertrag	Aufwand	Ertrag	Aufwand	Ertrag	
1865	3632.00	Beitrag an Bürgergemeinde für Unterhalt Bergstrasse	15'000		15'000			14'715.40			
1866	3632.01	Beitrag an Unterhalt Schutzwald Bergstrasse									
1867	3910.21	Interne Verrechnung Werkhof (6153)	174'000		204'560			118'947.19			
1868	3910.22	Interne Verrechnung Fuhrpark (6154)	120'000		141'120			93'375.79			
1869	3910.23	Interne Verrechnung Stadtgrün (6157)	44'500		15'910			37'773.76			
1870	3930.99	Interne Verrechnung Sozialleistungen	191'620		223'700			168'649.90			
1871	3990.01	Interne Verrechnung Strassenentwässerung (7201.4990.01)	300'000		300'000			301'672.00			
1872	4240.00	Benützungsgebühren und Dienstleistungen		9'140		12'940			9'140.80		
1873	4240.03	Fahrzeugwerbung für Dritte		2'500		2'540			2'542.80		
1874	4250.00	Materialverkäufe		150		150			506.40		
1875	4260.00	Perimeterbeiträge							85'132.05		
1876	4309.00	Übriger betrieblicher Ertrag		13'000		13'000			22'865.00		
1877	4312.10	Aktivierbare Eigenleistungen							4'472.85		
1878	4470.00	Pacht- und Mietzins Liegenschaften VV		10'000		10'000			18'624.30		
1879	4611.01	Kantonsbeitrag an Flurwege		11'000		5'340			24'734.00		
1880	4612.00	Beitrag Bürgergemeinde an Unterhalt Grenchenbergstrasse		25'000		25'000			26'532.20		
1881	4632.00	Beiträge von Gemeinden und Zweckverbänden									
1882	6151	Parkplätze	294'610	776'640	383'370	757'510	314'637.12	596'026.15			
1883		Nettoergebnis		-482'030		-374'140			-287'369.03		
1884	3010.10	Interne Verrechnung Löhne Stadtarbeiter	21'900		41'400			21'329.20		450 Std.	
1885	3100.00	Büromaterial	310		1'000			313.65			
1886	3101.00	Betriebs-, Verbrauchsmaterial	2'500					2'392.80			
1887	3101.01	Betriebs- und Verbrauchsmaterial für Signalisation und Markierung	8'030		8'600			8'030.80			
1888	3102.00	Drucksachen, Publikationen			130						
1889	3111.00	Anschaffung Parkuhren, Ticketautomaten									
1890	3113.00	Anschaffung Hardware, Parkingcard						10'948.20			
1891	3130.10	Bank-, PC-Gebühren	4'160		5'000			4'161.68			
1892	3134.00	Sachversicherungsprämien						49.60			
1893	3141.00	Parkplatzmarkierungen Dritter	4'980		4'980						
1894	3144.00	Ordentlicher Unterhalt Parkplätze	60		3'500			64.85			
1895	3151.00	Unterhalt Parkuhren, Ticketautomaten	20'000		30'000			12'439.90		Vermeht altersbedingte Reparaturen an den Parkuhren	
1896	3160.00	Pacht MMM	16'760		16'760			17'671.40			
1897	3160.01	Miete Parkplätze	58'180		58'180			58'183.00			
1898	3199.10	Rückbuchung Vorsteuer MWST	2'000		28'000			2'047.39			
1899	3500.00	Einlagen in Spezialfinanzierungen FK			20'000					entfällt	
1900	3910.11	Interne Verrechnung Stadtpolizei	143'500		143'500			143'500.00			
1901	3910.21	Interne Verrechnung Werkhof (6153)	4'300		8'260			2'870.25			
1902	3910.22	Interne Verrechnung Fuhrpark (6154)	1'500		5'130			1'147.79			
1903	3910.23	Interne Verrechnung Stadtgrün (6157)	1'600		910			1'387.61			
1904	3930.99	Interne Verrechnung Sozialleistungen	4'830		8'020			4'099.00			
1905	3940.00	Interne Verrechnung Zinsen (9610.4940.00)						24'000.00		entfällt	
1906	4200.00	Ersatzgebühren für Parkplätze		20'000		20'000			-28'182.00		
1907	4309.00	Übriger betrieblicher Ertrag		2'000					2'000.00	Ticketwerbung	
1908	4470.00	Pacht- und Mietzins Liegenschaften VV		10'000		13'000			13'211.10		
1909	4470.01	Parkgebühren		650'000		631'000			514'010.95		
1910	4470.02	Parkgebühren Parkhaus MMM		35'000		33'510			35'342.80		

L-Nr.	Sachkonto	Bezeichnung	Budget 2019		Budget 2018		Budget 2018		Rechnung 2017		Kommentare und Bemerkungen
			Aufwand	Ertrag	Aufwand	Ertrag	Aufwand	Ertrag	Aufwand	Ertrag	
1911	4470.03	Parkgebühren (MWST-pflichtig)		59'640			60'000			59'643.30	
1912	4500.00	Einnahmen aus Spezialfinanzierungen des FK									entfällt
1913	6152	Winterdienst	503'090	23'000	218'670	23'000		519'412.30	37'097.25		
1914		<i>Nettoergebnis</i>		<i>480'090</i>		<i>195'670</i>			<i>482'315.05</i>		
1915	3010.10	Interne Verrechnung Löhne Stadtarbeiter	204'600		79'100			205'091.90			4200 Std.
1916	3049.00	Piketentschädigung	11'500		11'500			11'946.20			
1917	3101.00	Betriebs-, Verbrauchsmaterial, Salz	50'000		17'090			46'133.10			
1918	3101.01	Treibstoffe	100		100						
1919	3111.00	Anschaffung Maschinen, Geräte, Fahrzeuge						13'033.10			
1920	3130.20	Telefongebühren	5'200		5'200						Piket Telefon
1921	3130.31	Schneeräumung, Schnee- und Glätteismeldungen	45'000		20'360			68'767.17			
1922	3134.00	Sachversicherungsprämien									
1923	3137.00	Verkehrsabgaben	100					302.00			
1924	3151.00	Unterhalt Apparate, Maschinen, Geräte, Fahrzeuge, Werkzeuge	7'500		2'870			7'576.35			
1925	3632.00	Schneeräumung Grenchenbergstrasse	40'000		40'000			55'218.76			
1926	3910.21	Interne Verrechnung Werkhof (6153)	40'500		11'800			27'598.99			
1927	3910.22	Interne Verrechnung Fuhrpark (6154)	53'500		15'070			41'695.38			
1928	3910.23	Interne Verrechnung Stadtgrün (6157)			230						
1929	3930.99	Interne Verrechnung Sozialleistungen	45'090		15'350			42'049.35			
1930	4240.00	Benützungsgebühren und Dienstleistungen								11'111.65	
1931	4250.00	Verkäufe								1'000.00	
1932	4611.00	Entschädigung Kanton für Winterdienst		8'000			8'000				
1933	4612.00	Beitrag Bürgergemeinde an Schneeräumung		15'000			15'000			15'000.00	
1934	4930	Interne Verrechnung Winterdienst Kantonsstrassen								19'985.60	entfällt
1935	6153	Werkhof	667'770	667'770	639'720	639'720		626'927.79	623'947.79		
1936		<i>Nettoergebnis</i>		<i>0</i>			<i>0</i>			<i>-3'020.00</i>	
1937	3010.00	Löhne des Verwaltungs- und Betriebspersonals									
1938	3010.09	Lohnrückerstattungen			-20'000			-48'813.35			
1939	3010.10	Interne Verrechnung Löhne Stadtarbeiter	370'300		353'900			422'376.25			7600 Std.
1940	3010.11	Löhne Stadtarbeiter nicht verrechenbar			20'000						
1941	3049.00	Übrige Zulagen									
1942	3090.00	Aus- und Weiterbildung des Personals	5'000		9'000			4'050.40			Kurse für 10 Teilnehmer pro Jahr
1943	3099.00	Übriger Personalaufwand						1'035.00			
1944	3100.00	Büromaterial	1'600		1'600			1'276.45			
1945	3101.00	Betriebs-, Verbrauchsmaterial	9'000		9'000			8'548.94			
1946	3101.01	Treibstoffe	1'400		1'400			1'180.25			
1947	3110.00	Anschaffung Büromobiliar-, -maschinen und -geräte	8'000		1'200			600.00			Anschaffung 4 Stehpulte CHF 5'400.- Div. Anschaffungen CHF 2'600.-
1948	3111.00	Anschaffung Maschinen, Geräte, Fahrzeuge	12'000		12'000			11'369.49			
1949	3112.00	Dienskleider	20'000		20'000			20'104.80			
1950	3113.00	Anschaffung Hardware	6'600		1'000						Neue Hardware aufgrund LifeCycle
1951	3120.00	Strom, Wasser, Heizmaterial	51'600		50'500			51'561.35			
1952	3130.00	Porti	30					26.30			
1953	3130.20	Telefongebühren	9'500		9'500			9'068.32			
1954	3130.25	Internet/Kabelanschlussgebühren	450		450			420.00			
1955	3134.00	Sachversicherungsprämien	9'840		7'000			6'970.50			
1956	3137.00	Verkehrsabgaben	1'340		750			807.00			

L-Nr.	Sachkonto	Bezeichnung	Budget 2019		Budget 2018		Budget 2018		Rechnung 2017		Kommentare und Bemerkungen
			Aufwand	Ertrag	Aufwand	Ertrag	Aufwand	Ertrag	Aufwand	Ertrag	
1957	3144.00	Ord. Unterhalt Hochbauten, Gebäude	25'000		46'000		30'165.84				
1958	3151.00	Unterhalt Apparate, Maschinen, Geräte, Fahrzeuge, Werkzeuge	3'000		3'000		1'530.15				
1959	3153.00	Unterhalt EDV-Anlagen	900		800		818.64				
1960	3158.00	Unterhalt Software	2'200		2'200		2'158.25				
1961	3161.00	Miete Kopierer	800		800		728.63				
1962	3170.00	Reisekosten und Spesen									
1963	3199.00	Übriger Betriebsaufwand	800		800		899.80				
1964	3300.00	Abschreibungen Werkhof	33'000		27'300		19'964.13				
1965	3910.02	Interne Verrechnung Informatik Hardware	450		450		444.00				
1966	3910.03	Interne Verrechnung Informatik Software	150		150		1'412.00				
1967	3910.04	Interne Verrechnung Informatik Allgemein	10'000		10'300		7'606.50				
1968	3910.24	Interne Verrechnung Werkstatt (6158)	3'220		1'950		3'215.15				
1969	3930.99	Interne Verrechnung Sozialleistungen	81'590		68'670		67'403.00		1'685.50		
1970	4240.00	Benützungsgebühren und Dienstleistungen		3'000							
1971	4309.00	Übriger betrieblicher Ertrag							2'786.15		
1972	4312.10	Aktivierbare Eigenleistungen							167'601.69		
1973	4471.00	Mietentrag des eigenen Personals	12'000						12'608.00		
1974	4910.21	Interne Verrechnungen Werkhof (xxxx.3910.21)	652'770						445'266.45		
1975	6154	Fuhrpark	359'470		345'000		286'497.06		286'497.06		
1976		<i>Nettoergebnis</i>	0		0				0.00		
1977	3010.10	Interne Verrechnung Löhne Stadtarbeiter	87'700		80'400		86'305.10			1800 Std.	
1978	3101.00	Betriebs-, Verbrauchsmaterial									
1979	3101.01	Treibstoffe	52'000		52'000		54'242.20				
1980	3111.00	Anschaffung Maschinen, Geräte, Fahrzeuge									
1981	3130.30	Dienstleistungen Dritter		25'000							
1982	3132.00	Honorare externe Berater, Gutachter, Fachexperten etc.									
1983	3134.00	Sachversicherungsprämien	23'300						22'955.90		
1984	3134.50	Selbstbehalte aus Schadenereignissen							4'020.90		
1985	3137.00	Verkehrsabgaben	14'150		25'600		24'452.75				
1986	3151.00	Unterhalt Apparate, Maschinen, Geräte, Fahrzeuge, Werkzeuge	65'000		90'000		64'496.61				
1987	3161.00	Miete Geräte, Fahrzeuge	1'000				1'000.00				
1988	3300.00	Abschreibungen Fuhrpark	97'000		33'400		12'437.50				
1989	3930.99	Interne Verrechnung Sozialleistungen	19'320		15'600		16'586.10				
1990	4240.00	Benützungsgebühren und Dienstleistungen		10'000					16'432.30		
1991	4309.00	Übriger betrieblicher Ertrag									
1992	4312.10	Aktivierbare Eigenleistungen									
1993	4411.00	Gewinn aus Verkäufen von Sachanlagen FV									
1994	4910.22	Interne Verrechnungen Fuhrpark (xxxx.3910.22)		349'470					270'064.76		
1995	4920.02	Interne Verrechnung Fahrzeugkosten Fuhrpark (7201.3920.02)									
1996	6157	Stadtgrün	167'920		64'830		139'844.72		139'844.72		
1997		<i>Nettoergebnis</i>	0		0				0.00		
1998	3010.10	Interne Verrechnung Löhne Stadtarbeiter	97'500		21'000		97'633.20			2000 Std.	
1999	3090.00	Aus- und Weiterbildung des Personals	17'300		7'300		5'826.70			Lastwagenprüfung für einen MA des Stadtrats zur Gewinnung von Flexibilität. Notwendig für Bewässerung und Materialverteilung, Entlastung Werkhof CHF 10'000.-	
2000	3101.01	Treibstoffe	3'500		3'500		3'448.55			Rest Baumschnittkurse, Arbeitssicherheitskurse etc.	

L-Nr.	Sachkonto	Bezeichnung	Budget 2019		Budget 2018		Budget 2018		Rechnung 2017		Kommentare und Bemerkungen
			Aufwand	Ertrag	Aufwand	Ertrag	Aufwand	Ertrag	Aufwand	Ertrag	
2001	3111.00	Anschaffung Maschinen, Geräte, Fahrzeuge	15'000		18'000		5'470.80				Algemeines jährlich, Ersatz Laubgebläse, Ersatz Akku Heckenscharen wie im Friedhof im Einsatz, weniger Lämmbelastung
2002	3113.00	Anschaffung Hardware									
2003	3118.00	Anschaffung Software	2'000								
2004	3134.00	Sachversicherungsprämien									
2005	3134.50	Selbstbehalte aus Schadenereignissen									
2006	3137.00	Verkehrsabgaben	300					291.00			
2007	3151.00	Unterhalt Apparate, Maschinen, Geräte, Fahrzeuge, Werkzeuge	4'800		4'800			3'804.87			Neue Version VectorWorks
2008	3158.00	Unterhalt Software	1'800		1'800						
2009	3910.02	Interne Verrechnung Informatik Hardware	200		200			178.00			
2010	3910.03	Interne Verrechnung Informatik Software	50		50			565.00			
2011	3910.04	Interne Verrechnung Informatik Allgemein	4'000		4'100			3'863.50			
2012	3930.99	Interne Verrechnung Sozialleistungen	21'470		4'080			18'763.10			
2013	4240.00	Benützungsgebühren und Dienstleistungen									
2014	4312.10	Aktivierbare Eigenleistungen				10'000					
2015	4910.23	Interne Verrechnungen Stadtgrün (xxxx.3910.23)		167'920		54'830			139'844.72		
2016	6158	Werkstatt	3'220	3'220	1'950	1'950		3'215.15	3'215.15		
2017		<i>Nettoergebnis</i>		0		0			0.00		
2018	3010.10	Interne Verrechnung Löhne Stadtarbeiter	1'000		800			996.10			20 Sid.
2019	3111.00	Anschaffung Maschinen, Geräte, Fahrzeuge	1'000					1'051.75			
2020	3151.00	Unterhalt Apparate, Maschinen, Geräte, Fahrzeuge, Werkzeuge	1'000		1'000			975.90			
2021	3930.99	Interne Verrechnung Sozialleistungen	220		150			191.40			
2022	4240.00	Benützungsgebühren und Dienstleistungen									
2023	4910.24	Interne Verrechnungen Werkstatt (6153.3910.24)		3'220		1'950			3'215.15		
2024	62	Öffentlicher Verkehr	2'188'850	86'000	2'158'510	95'980		2'057'081.00	95'930.90		
2025		<i>Nettoergebnis</i>		2'100'850		2'062'530			1'961'150.10		
2026	623	Agglomerationsverkehr	118'200	107'200	123'200	11'980		127'008.00	11'930.90		
2027		<i>Nettoergebnis</i>		107'200		111'220			1'507'77.10		
2028	6230	Agglomerationsverkehr	118'200	11'000	123'200	11'980		127'008.00	11'930.90		
2029		<i>Nettoergebnis</i>		107'200		111'220			1'507'77.10		
2030	3634.00	Beiträge an öffentliche Unternehmungen									
2031	3634.01	Defizitbeitrag an BGU Berglinie 38	95'000		95'000			95'000.00			
2032	3634.02	Defizitbeitrag an BGU Linie 27 Staad	14'000		14'000			11'659.00			
2033	3634.03	Beitrag an Nachtbus						18'268.00			neu in Funktionsstelle 6290
2034	3634.04	Beitrag an Ruf taxi Zeilweg	5'000		10'000			2'081.00			
2035	3634.05	Beitrag Versuchsbetrieb "Westast Bier" Linie 34	4'200		4'200						
2036	4632.00	Gemeindebeiträge an Berglinie		11'000		11'980			11'930.90		
2037	629	Öffentlicher Verkehr, übriger	2'068'650	75'000	2'035'310	84'000		1'930'073.00	84'000.00		
2038		<i>Nettoergebnis</i>		1'993'650		1'951'310			1'846'073.00		
2039	6290	Öffentlicher Verkehr, übriger	2'068'650	75'000	2'035'310	84'000		1'930'073.00	84'000.00		
2040		<i>Nettoergebnis</i>		1'993'650		1'951'310			1'846'073.00		
2041	3130.31	SBB-Tageskarten	75'000		84'000			84'000.00			
2042	3631.00	Beitrag an Kanton nach OEV	197'3850		1931'510			1'846'073.00			Mitteilung Amt für Verkehr und Tiefbau
2043	3634.03	Beitrag an Nachtbus	19'800		19'800						
2044	4250.00	Verkaufe SBB-Tageskarten		75'000		84'000			84'000.00		
2045	63	Verkehr, übrige	45'930	0	41'680	0		65'157.84	0.00		
2046		<i>Nettoergebnis</i>		45'930		41'680			65'157.84		

L-Nr.	Sachkonto	Bezeichnung	Budget 2019 Aufwand	Budget 2019 Ertrag	Budget 2018 Aufwand	Budget 2018 Ertrag	Rechnung 2017 Aufwand	Rechnung 2017 Ertrag	Kommentare und Bemerkungen
2047	631	Schiffahrt	5'930	0	1'680	0	5'157.84	0.00	
2048		Nettoergebnis		5'930		1'680		5'157.84	
2049	6310	Schiffahrt	5'930	0	1'680	0	5'157.84	0.00	
2050		Nettoergebnis		5'930		1'680		5'157.84	
2051	3010.10	Interne Verrechnung Löhne Stadtarbeiter	3'700		700		3'556.30		75 Std.
2052	3149.00	Unterhalt Landungsanlage	120		500		121.65		
2053	3910.21	Interne Verrechnung Werkhof (6153)	800		180		478.57		
2054	3910.22	Interne Verrechnung Fuhrpark (6154)	300		170		216.84		
2055	3910.23	Interne Verrechnung Stadtgrün (6157)	200				100.98		
2056	3930.99	Interne Verrechnung Sozialleistungen	810		130		683.50		
2057	632	Luft- und Raumfahrt	40'000	0	40'000	0	60'000.00	0.00	
2058		Nettoergebnis		40'000		40'000		60'000.00	
2059	6320	Luftfahrt	40'000	0	40'000	0	60'000.00	0.00	
2060		Nettoergebnis		40'000		40'000		60'000.00	
2061	3635.00	Beitrag an Regionalflughafen Grenchen	40'000		40'000		60'000.00		
2062	7	UMWELTSCHUTZ UND RAUMORDNUNG	6'512'130	5'381'050	6'174'250	4'986'340	6'602'869.60	5'468'711.85	
2063		Nettoergebnis		1'131'080		1'187'910		1'134'157.75	
2064	72	Abwasserbeseitigung	3'381'640	3'355'000	3'127'750	3'088'800	3'388'418.47	3'364'405.15	
2065		Nettoergebnis		26'640		38'950		24'073.32	
2066	720	Abwasserbeseitigung	3'381'640	3'355'000	3'127'750	3'088'800	3'388'418.47	3'364'405.15	
2067		Nettoergebnis		26'640		38'950		24'073.32	
2068	7200	Öffentliche Toiletten	26'640	0	38'950	0	24'013.32	0.00	
2069		Nettoergebnis		26'640		38'950		24'013.32	
2070	3010.10	Interne Verrechnung Löhne Stadtarbeiter	14'600		17'700		14'224.90		300 Std.
2071	3101.00	Betriebs-, Verbrauchsmaterial	130		660		133.70		
2072	3120.00	Strom, Wasser	770		690		769.65		
2073	3134.00	Sachversicherungsprämien	260		300		252.45		
2074	3144.00	Ord. Unterhalt Hochbauten, Gebäude	1'330		2'500		1'327.05		
2075	3910.21	Interne Verrechnung Werkhof (6153)	2'900		3'660		1'914.23		
2076	3910.22	Interne Verrechnung Fuhrpark (6154)	2'800		4'650		2'106.65		
2077	3910.23	Interne Verrechnung Stadtgrün (6157)	630				550.99		
2078	3930.99	Interne Verrechnung Sozialleistungen	3'220		8'790		2'733.70		
2079	7201	Abwasserbeseitigung SF	3'355'000	3'355'000	3'088'800	3'088'800	3'364'405.15	3'364'405.15	
2080		Nettoergebnis		0		0		0.00	
2081	3010.10	Interne Verrechnung Löhne Stadtarbeiter	60'900		98'600		60'261.10		1250 Std.
2082	3101.00	Betriebs-, Verbrauchsmaterial	40'000		40'000		32'962.89		
2083	3111.00	Anschaffung Maschinen, Geräte, Fahrzeuge	5'000		5'000		2'480.30		
2084	3113.00	Anschaffung Hardware							
2085	3118.00	Anschaffung Software							
2086	3120.00	Energie Abwasseranlagen	25'000		25'000		21'273.80		
2087	3120.10	Entsorgungskosten	800		800		900.45		
2088	3130.00	Porti					1'178.65		
2089	3130.10	Verbandsbeiträge							
2090	3130.20	Telefongebühren	2'700		4'000		2'340.85		
2091	3130.22	EDV-Service, Nachführungen	60'000		60'000		63'231.30		
2092	3130.30	Dienstleistungen SWG	20'000		20'000		19'852.90		

L-Nr.	Sachkonto	Bezeichnung	Budget 2019		Budget 2018		Rechnung 2017		Kommentare und Bemerkungen
			Aufwand	Ertrag	Aufwand	Ertrag	Aufwand	Ertrag	
2083	3131.00	Honorare für Studien und Projektarbeiten	135'000		135'000		29'180.10		Studien- und Projektierungskosten gemäss AFIP (Sanierung RB Neumattstrasse, Leitungsumlegung Mombiou, Witbach, Studie Vacuumanlage Staad, Konzeption Ausrüstung Sonderbauwerke)
2094	3134.00	Versicherung Pumpwerke	4'690		4'650		4'640.80		
2095	3143.02	Unterhalt übrige Tiefbauten	270'000		240'000		212'364.19		
2096	3151.00	Unterhalt Apparate, Maschinen, Geräte, Fahrzeuge, Werkzeuge	2'000		2'000		1'425.75		Erhöhter Unterhaltsbedarf Abwasserleitungen (Ereignisse Oberflächenwasser Lingeritz, Kastels)
2097	3161.00	Mieten, Benützungskosten Mobilien			2'000				
2098	3199.00	Übriger Betriebsaufwand			1'000				
2099	3199.10	Rückbuchung Vorsteuer MWST	15'000		20'000		12'332.77		
2100	3300.00	Abschreibungen Abwasserbeseitigung	95'000		115'900		48'082.73		
2101	3300.25	Abschreibungen Abwasserbeseitigung (HRM1)	389'500		389'500		389'477.61		
2102	3510.00	Einlagen in Spezialfinanzierungen EK	379'690		182'800		820'796.62		
2103	3510.10	Einlagen in Werterhalt SF EK			5'000				
2104	3612.00	Betriebskostenbeitrag an ARA Regio Grenchen	1'091'000		950'000		955'575.75		gemäss Meldung ARA Regio Grenchen
2105	3612.01	Beitrag an Mikroverreinigungen Abwasser	158'000		156'000		155'691.00		gemäss Meldung ARA Regio Grenchen
2106	3910.14	Interne Verrechnung Baudirektion (0222.4910.14)	250'000		250'000		222'271.80		
2107	3910.15	Interne Verrechnung Katasteramt (1402.4910.15)	190'000		170'000		190'532.85		
2108	3910.21	Interne Verrechnung Werkhof (6153)	11'900		18'060		8'109.27		
2109	3910.22	Interne Verrechnung Fuhrpark (6154)	6'200		10'930		4'724.67		
2110	3910.23	Interne Verrechnung Stadtgrün (6157)	200		300		136.10		
2111	3930.00	Interne Verrechnung von Betriebs- und Verwaltungskosten (0229.4930.00)	30'000		30'000		30'000.00		
2112	3930.99	Interne Verrechnung Sozialleistungen	13'420		39'360		11'580.90		
2113	3940.00	Interne Verrechnung Zinsen (9610.4940.00)	99'000		112'900		63'000.00		
2114	4240.00	Abwassergebühren		2'990'000		2'750'000		2'990'661.90	
2115	4309.00	Übriger betrieblicher Ertrag						26'183.60	
2116	4312.00	Aktivierbare Projektierungskosten		40'000		13'800		18'111.65	
2117	4510.00	Entnahmen aus Spezialfinanzierungen des EK							
2118	4510.10	Entnahmen aus Werterhalt SF EK							
2119	4611.00	Entschädigung Kanton für Strassenentwässerung		25'000		25'000		27'776.00	
2120	4930.00	Interne Verrechnung Strassenentwässerung (xxxx.3930.00)		300'000		300'000		301'672.00	
2121	73	Abfallbeseitigung	1'701'120	1'631'500	1'633'320	1'552'000	1'772'935.09	1'706'314.30	
2122		<i>Nettoergebnis</i>		69'620		87'320		66'620.79	
2123	730	Abfallbeseitigung	1'701'120	1'631'500	1'633'320	1'552'000	1'772'935.09	1'706'314.30	
2124		<i>Nettoergebnis</i>		69'620		87'320		66'620.79	
2125	7300	Abfallbeseitigung (allgemein)	69'620	0	70'480	0	60'978.48	0.00	
2126		<i>Nettoergebnis</i>		69'620		70'480		60'978.48	
2127	3010.10	Interne Verrechnung Löhne Stadtarbeiter	21'900		26'500		21'999.70		450 Std.
2128	3101.00	Betriebs-, Verbrauchsmaterial	3'990		5'000		3'986.30		
2129	3439.90	Forderungsverluste							
2130	3612.00	Beitrag an Repla für Litteringbekämpfung Aareufer		5'000		5'000		5'000.00	
2131	3631.00	Beitrag an Kanton für Extraktionswerk Lyss		15'000		16'220		15'288.30	
2132	3632.00	Beiträge an Gemeinden und Gemeindeverbände, Tierkörperbeseitigungsanstalt Sezach		5'000					Anlage in Grenchen ausser Betrieb genommen
2133	3910.21	Interne Verrechnung Werkhof (6153)	4'400		5'430		2'960.47		
2134	3910.22	Interne Verrechnung Fuhrpark (6154)	7'500		6'950		5'772.85		
2135	3910.23	Interne Verrechnung Stadtgrün (6157)	2'000		230		1'742.96		
2136	3930.99	Interne Verrechnung Sozialleistungen	4'830		5'150		4'227.90		

L-Nr.	Sachkonto	Bezeichnung	Budget 2019		Budget 2018		Budget 2018		Rechnung 2017		Kommentare und Bemerkungen
			Aufwand	Ertrag	Aufwand	Ertrag	Aufwand	Ertrag	Aufwand	Ertrag	
2137	7301	Abfallbeseitigung SF	1'631'500	1'631'500	1'550'000	1'550'000	1'703'911.15	1'703'911.15	0.00		
2138		Nettoergebnis		0		0					
2139	3010.10	Interne Verrechnung Löhne Stadtarbeiter	633'400		682'500		773'230.00			13000 Sid.	
2140	3101.00	Betriebs-, Verbrauchsmaterial	2'000		2'000		1'437.90				
2141	3101.01	Treibstoffe	33'000		33'000		33'439.40				
2142	3102.00	Drucksachen, Publikationen	6'000		4'800		425.25			Mehr Exemplare Entsorgungskalender Druck / App leurer	
2143	3111.00	Anschaffung Maschinen, Geräte, Fahrzeuge	13'000		13'000		10'386.50			Versand Entsorgungskalender	
2144	3130.00	Porti	1'400		1'400						
2145	3130.30	Dienstleistungen SWG	22'000		22'000		20'950.85				
2146	3130.50	Entsorgungskosten Abfallbeseitigung SF					4'189.60				
2147	3130.51	Entsorgungstransporte Abfallbeseitigung SF	12'000				24'692.80			Entsorgungstransporte Glas von Werkhof nach Dagmarsellen	
2148	3130.52	Entsorgungskosten Sonderabfälle SF	8'000		8'000		10'884.70				
2149	3130.53	Entsorgungskosten KEBAG SF	6'000		6'000		22'749.43				
2150	3130.54	Grün-Abfuhr SF	250'000		250'000		245'683.15				
2151	3130.55	Abgabe ab Altiastfonds SF	65'000		65'000		65'787.25				
2152	3134.00	Sachversicherungsprämien	9'400		9'450		9'925.00				
2153	3134.50	Selbstbehalte aus Schadenereignissen					500.00				
2154	3137.00	Verkehrsabgaben	6'600		21'350		23'627.75				
2155	3143.03	Unterhalt Tiefbauten (SF Abfallbeseitigung)									
2156	3151.00	Unterhalt Apparate, Maschinen, Geräte, Fahrzeuge, Werkzeuge, Mülde	45'000		45'000		38'833.11				
2157	3199.10	Rückbuchung Vorsteuer MWST	1'000		1'000		597.62				
2158	3300.00	Abschreibungen Abfallbeseitigung	55'500		23'400		9'171.25				
2159	3300.25	Abschreibungen Abfallbeseitigung (HRM1)	24'200		24'200		24'150.00				
2160	3510.00	Einlagen in Spezialfinanzierungen EK	37'460		4'600		98'451.81				
2161	3510.10	Einlagen in Werterhalt SF EK									
2162	3910.14	Interne Verrechnung Baudirektion (0222.4910.14)	70'000								
2163	3910.21	Interne Verrechnung Werkhof (6153)	153'290		164'090		104'052.71				
2164	3910.22	Interne Verrechnung Fuhrpark (6154)	6'300		6'290		4'846.17				
2165	3910.23	Interne Verrechnung Stadtgrün (6157)			80						
2166	3930.00	Interne Verrechnung von Betriebs- und Verwaltungskosten (0229.4930.00)	25'000		25'000		25'000.00				
2167	3930.99	Interne Verrechnung Sozialleistungen	139'550		132'440		148'598.90				
2168	3940.00	Interne Verrechnung Zinsen (9610.4940.00)	6'400		5'400		2'300.00				
2169	4240.00	Kehrichtgebühren		1'580'000		1'500'000	1'578'032.13				
2170	4240.02	Verkauf Kebagmarken ab Multi-Sammelstelle					25'074.85				
2171	4240.03	Fahrzeugwerbung für Dritte		9'000		9'000	6'047.70				
2172	4240.06	Verkauf Kebagmarken									
2173	4250.00	Verkauf Altstoffe		19'000			56'333.45			Multisammelstelle aufgehoben	
2174	4260.00	Rückstellungen und Kostenbeteiligungen Dritter		2'000			3'061.92			Beitrag an Altglastransporte	
2175	4309.00	Übriger betrieblicher Ertrag					7'361.65				
2176	4510.00	Entnahmen aus Spezialfinanzierungen des EK									
2177	4636.00	Beitrag Glas-Recycling (Vetroswiss)		21'500		41'000	27'998.45			Abfallsammelstelle aufgehoben (Glassammlung)	
2178	7306	Tierkadaversammelstelle	0	0	12'840	41'000	8'045.46	2'403.15			
2179		Nettoergebnis		0		10'840	5'642.31				
2180	3010.10	Interne Verrechnung Löhne Stadtarbeiter			7'700		3'953.80				
2181	3101.00	Betriebs-, Verbrauchsmaterial			280		281.00				
2182	3134.00	Sachversicherungsprämien			50		518.80				

L-Nr.	Sachkonto	Bezeichnung	Budget 2019		Budget 2018		Budget 2018		Rechnung 2017		Kommentare und Bemerkungen
			Aufwand	Ertrag	Aufwand	Ertrag	Aufwand	Ertrag	Aufwand	Ertrag	
2183	3144.00	Unterhalt Gebäude Tierkadaversammelstelle			1'500		2'000.00				
2184	3910.21	Interne Verrechnung Werkhof (6153)			1'650		532.06				
2185	3910.22	Interne Verrechnung Fuhrpark (6154)			170						
2186	3930.99	Interne Verrechnung Sozialleistungen			1'490		759.80				
2187	4632.00	Beiträge von Gemeinden und Zweckverbänden				2'000			2'403.15		
2188	74	Verbauungen	152'500	19'550	176'060	19'960	152'450.43	20'056.65	20'056.65		
2189		<i>Nettoergebnis</i>		132'950		156'100		132'393.78			
2190	741	Gewässerverbauungen	152'500	19'550	176'060	19'960	152'450.43	20'056.65			
2191		<i>Nettoergebnis</i>		132'950		156'100		132'393.78			
2192	7410	Gewässerverbauungen	152'500	19'550	176'060	19'960	152'450.43	20'056.65			
2193		<i>Nettoergebnis</i>		132'950		156'100		132'393.78			
2194	3010.10	Interne Verrechnung Löhne Stadtarbeiter	73'100		102'800		82'572.60			1500 Std.	
2195	3101.00	Betriebs-, Verbrauchsmaterial	160		180		161.90				
2196	3120.10	Entsorgungskosten	3'660		6'420		3'656.45				
2197	3142.00	Unterhalt Wasserbau	15'000		10'890		13'974.15				
2198	3631.00	Beitrag an Kanton, Juragewässerkorrektion	13'180		7'810		13'179.45				
2199	3910.21	Interne Verrechnung Werkhof (6153)	16'300		18'770		11'111.71				
2200	3910.22	Interne Verrechnung Fuhrpark (6154)	6'100		7'280		4'707.67				
2201	3910.23	Interne Verrechnung Stadigrün (6157)	8'900		1'970		7'217.70				
2202	3930.99	Interne Verrechnung Sozialleistungen	16'100		19'940		15'868.80				
2203	4260.00	Rückstellungen und Kostenbeteiligungen Dritter		11'590		12'000		11'585.65			
2204	4631.00	Beiträge vom Kanton		7'960		7'960		8'471.00			
2205	75	Arten- und Landschaftsschutz	118'760	0	98'540	0	127'408.81	0.00	0.00		
2206		<i>Nettoergebnis</i>		118'760		98'540		127'408.81			
2207	750	Arten- und Landschaftsschutz	118'760	0	98'540	0	127'408.81	0.00	0.00		
2208		<i>Nettoergebnis</i>		118'760		98'540		127'408.81			
2209	7500	Arten- und Landschaftsschutz	118'760	0	98'540	0	127'408.81	0.00	0.00		
2210		<i>Nettoergebnis</i>		118'760		98'540		127'408.81			
2211	3010.10	Interne Verrechnung Löhne Stadtarbeiter	5'800		6'000		4'177.10			120 Std.	
2212	3101.00	Betriebs-, Verbrauchsmaterial									
2213	3102.00	Drucksachen, Publikationen									
2214	3120.10	Entsorgungskosten (Neophyten)	50		50		251.45				
2215	3140.00	Unterhalt Grundstücke	3'820		3'820		1'632.40				Neophyten Bekämpfung
2216	3300.00	Abschreibungen Landschaftsschutz					124.20				
2217	3631.00	Beiträge an Kanton für Natur- und Heimatschutzfonds	100'000		80'000		113'258.35				
2218	3636.00	Beiträge an Naturschutzvereine	5'000		5'000		5'175.00				
2219	3910.21	Interne Verrechnung Werkhof (6153)	900		1'060		562.11				
2220	3910.22	Interne Verrechnung Fuhrpark (6154)	1'400		250		1'019.29				
2221	3910.23	Interne Verrechnung Stadigrün (6157)	500		300		406.11				
2222	3930.99	Interne Verrechnung Sozialleistungen	1'290		1'160		802.80				
2223	4240.00	Benützungsbühren und Dienstleistungen									
2224	76	Bekämpfung von Umweltverschmutzung	90'880	85'720	181'590	85'720	178'076.43	93'643.00			
2225		<i>Nettoergebnis</i>		5'160		95'870		84'433.43			
2226	761	Luftreinhaltung und Klimaschutz	46'130	85'720	126'270	85'720	150'350.83	93'643.00			
2227		<i>Nettoergebnis</i>		-39'590		40'560		56'707.83			
2228	7611	Feuerungskontrolle	46'130	85'720	126'270	85'720	150'350.83	93'643.00			
2229		<i>Nettoergebnis</i>		-39'590		40'560		56'707.83			
2230	3010.00	Löhne des Verwaltungs- und Betriebspersonals	11'600		78'700		76'984.50				

L-Nr.	Sachkonto	Bezeichnung	Budget 2019		Budget 2018		Budget 2018		Rechnung 2017		Kommentare und Bemerkungen
			Aufwand	Ertrag	Aufwand	Ertrag	Aufwand	Ertrag	Aufwand	Ertrag	
2231	3010.09	Lohnrückerstattungen									
2232	3090.00	Aus- und Weiterbildung des Personals									
2233	3100.00	Büromaterial			30						
2234	3101.00	Betriebs-, Verbrauchsmaterial	150					145.00			
2235	3102.00	Drucksachen, Publikationen	240		300			238.15			
2236	3112.00	Dienstkleider									
2237	3130.00	Porti	820		920			815.30			
2238	3130.30	Dienstleistungen SWG	1'230		1'230			1'243.25			
2239	3130.40	Kantonale Gebühren	4'800		4'800			4'940.00			
2240	3132.00	Honorare externe Berater, Gutachter, Fachexperten etc.	9'300		9'300			24'940.00			
2241	3134.00	Sachversicherungsprämien	50		50			16.10			
2242	3151.00	Unterhalt Apparate, Maschinen, Geräte, Fahrzeuge, Werkzeuge	1'490		1'490			2'422.03			
2243	3631.00	Beiträge an Kanton, Abgabe Feuerungskontrolle									
2244	3910.02	Interne Verrechnung Informatik Hardware	200		200			727.00			
2245	3910.03	Interne Verrechnung Informatik Software	50		50			565.00			
2246	3910.04	Interne Verrechnung Informatik Allgemein	4'000		4'100			3'800.00			
2247	3910.14	Interne Verrechnung Baudirektion (0222.4930.00)	3'500		3'500			3'500.00			
2248	3920.00	Interne Verrechnung Infrastrukturkosten (0290.4920.00)	5'000		5'000			5'000.00			
2249	3930.99	Interne Verrechnung Sozialleistungen	13'000		16'600			25'014.50			
2250	4210.00	Gebühren für Amtshandlungen	85'720				85'720		93'643.00		
2251	769	Übrige Bekämpfung von Umweltverschmutzung	44'750	0	55'320	0	0	27'725.60	0.00		
2252	769	Übrige Bekämpfung von Umweltverschmutzung	44'750	0	55'320	0	0	27'725.60	0.00		
2254		Nettoergebnis	44'750				55'320		27'725.60		
2255	3010.10	Interne Verrechnung Löhne Stadtarbeiter									
2256	3131.00	Honorare Alltagsuntersuchung			25'000						
2257	3132.01	Reaudit Energiesied	2'500		2'500						Reaudit Energiesied 2020 Vorleistungen
2258	3199.02	Aktionen als Energiesied	8'000		8'000			7'825.40			Öffentlichkeitsarbeit
2259	3199.03	Aktionen für Umweltschutz	1'000								Aktionen Umweltschutz
2260	3300.00	Abschreibungen	13'200								
2261	3632.00	Beitrag an Verein Region Thal für Aktionsprogramm solmobil	12'000		12'000			12'000.00			
2262	3632.02	Beitrag an REPLA für Energieberatungsstelle	5'200		4'970			5'050.20			abhängig von Bevölkerungszahl (CHF 0.30/Ew)
2263	3636.00	Beitrag an Umweltschutzvereine	2'850		2'850			2'850.00			
2264	3930.99	Interne Verrechnung Sozialleistungen									
2265	4309.00	Übriger betrieblicher Ertrag									
2266	4630.00	Beiträge vom Bund									
2267	77	Übriger Umweltschutz	639'930	289'280	577'840	239'860	609'981.60	284'092.75	325'888.85		
2268		Nettoergebnis	350'650				337'980		284'092.75		
2269	771	Friedhof und Bestattung	639'930	289'280	577'840	239'860	609'981.60	284'092.75	325'888.85		
2270		Nettoergebnis	350'650				337'980		284'092.75		
2271	7710	Friedhof und Bestattung	639'930	289'280	577'840	239'860	609'981.60	284'092.75	325'888.85		
2272		Nettoergebnis	350'650				337'980		284'092.75		
2273	3010.10	Interne Verrechnung Löhne Stadtarbeiter	321'600		343'900			308'059.10			6600 Std.
2274	3100.00	Büromaterial	500		500						
2275	3101.00	Betriebs-, Verbrauchsmaterial	12'000		12'000			12'384.00			
2276	3101.01	Treibstoffe	1'830		1'830			1'969.90			

L-Nr.	Sachkonto	Bezeichnung	Budget 2019		Budget 2018		Budget 2018		Rechnung 2017		Kommentare und Bemerkungen
			Aufwand	Ertrag	Aufwand	Ertrag	Aufwand	Ertrag	Aufwand	Ertrag	
2277	3102.00	Drucksachen, Publikationen	1'500					773.10			
2278	3111.00	Anschaffung Maschinen, Geräte, Fahrzeuge	7'000		20'000			26'148.35			Anschaffung Grabpriesungsarsen Sicherheit MA bei Grabarbeiten
2279	3113.00	Anschaffung Hardware	400								Neue Hardware aufgrund LifeCycle
2280	3120.00	Strom, Wasser, Heizmaterial	27'520		27'000			27'515.25			
2281	3120.10	Entsorgungskosten	7'520		10'420			7'522.50			
2282	3130.00	Porti	10		700			10.00			
2283	3130.20	Telefongebühren	750					747.05			
2284	3130.25	Internet/Kabelanschlussgebühren	450		350			420.00			
2285	3130.30	Unentgeltliche Bestellungen	35'000		20'000			38'980.05			
2286	3130.31	Honorar Steinmetz									
2287	3134.00	Sachversicherungsprämien	3'090		3'300			3'260.50			
2288	3137.00	Verkehrsabgaben	160		100			63.00			
2289	3144.00	Ord. Unterhalt Hochbauten, Gebäude	30'000		30'000			25'377.94			
2290	3151.00	Unterhalt Apparate, Maschinen, Geräte, Fahrzeuge, Werkzeuge	6'000		3'730			5'855.75			
2291	3153.00	Unterhalt EDV-Anlagen	900								
2292	3180.00	Wertberichtigungen auf Forderungen			1'600			6'833.35			
2293	3181.00	Forderungsverluste			500						
2294	3199.00	Übriger Betriebsaufwand									
2295	3300.00	Abschreibungen Friedhof und Bestattung	10'500		19'600			10'492.64			
2296	3632.00	Beitrag an Kirchengemeinde für Geläute	900		900			900.00			
2297	3910.02	Interne Verrechnung Informatik Hardware	100		100			89.00			
2298	3910.03	Interne Verrechnung Informatik Software	50		50			282.00			
2299	3910.04	Interne Verrechnung Informatik Allgemein	2'000		2'050			1'661.00			
2300	3910.21	Interne Verrechnung Werkhof (6153)	70'000					48'400.25			
2301	3910.22	Interne Verrechnung Fuhrpark (6154)	21'000		9'600			16'256.30			
2302	3910.23	Interne Verrechnung Stadtgrün (6157)	8'300		2'880			6'777.97			
2303	3930.99	Interne Verrechnung Sozialleistungen	70'850		66'730			59'202.60			
2304	4210.00	Hofeiltliche Gebühren		85'000		50'000			84'226.10		
2305	4240.00	Benützungsgebühren und Dienstleistungen		80'000		90'000			77'013.90		
2306	4240.04	Pauschale Grabunterhaltsentschädigungen		105'000		80'000			102'050.00		
2307	4240.05	Grabplatzgebühren für Grabber von Auswärtigen									
2308	4260.00	Rückersättungen und Kostenbeteiligungen Dritter		9'780		10'000			9'782.75		
2309	4290.00	Eingang abgeschriebene Forderungen									
2310	4309.00	Übriger betrieblicher Ertrag				200			1'400.00		
2311	4471.00	Mietertrag des eigenen Personals		9'500		9'660			9'620.00		
2312	79	Raumordnung	427'300	0	379'150	0		373'598.77	200.00		
2313		Nettoergebnis		427'300		379'150			373'398.77		
2314	790	Raumordnung	427'300	0	379'150	0		373'598.77	200.00		
2315		Nettoergebnis		427'300		379'150			373'398.77		
2316	7900	Raumordnung	427'300	0	379'150	0		373'598.77	200.00		
2317		Nettoergebnis		427'300		379'150			373'398.77		
2318	3010.00	Löhne des Verwaltungs- und Betriebspersonals	232'000		243'200			228'516.05			
2319	3132.00	Honorare für Studien und Projektarbeiten	20'000		20'000			50'154.95			
2320	3170.00	Reisekosten und Spesen									
2321	3300.00	Abschreibungen Raumordnung	28'100		20'000			13'505.87			
2322	3632.00	Beitrag an Schweiz. Vereinigung für Landesplanung	1'850		1'800			1'804.10			
2323	3632.02	Beitrag an REPLA Grenchen-Büren			25'000			25'251.00			REPLA wird aufgelöst

L-Nr.	Sachkonto	Bezeichnung	Budget 2019		Budget 2018		Budget 2018		Rechnung 2017		Rechnung 2017	Ertrag	Kommentare und Bemerkungen
			Aufwand	Ertrag	Aufwand	Ertrag	Aufwand	Ertrag	Aufwand	Ertrag			
2324	3632.03	Beitrag an Hauptstadregion Schweiz	5'000						4'386.00				
2324.1	3632.04	Beiträge an Gemeinden und Gemeindeverbände	80'000										Aggloprogramm
2325	3910.02	Interne Verrechnung Informatik Hardware	200						178.00				
2326	3910.03	Interne Verrechnung Informatik Software	50						565.00				
2327	3910.04	Interne Verrechnung Informatik Allgemein	4'000						2'528.00				
2328	3930.99	Interne Verrechnung Sozialleistungen	56'100						46'709.80				
2329	4309.00	Übriger betrieblicher Ertrag									200.00		
2330	4631.00	Beiträge vom Kanton											
2331	8	VOLKSWIRTSCHAFT	558'060	40'000	485'380	40'000	445'380	40'000	522'534.03	49'495.00	47'3035.03	0.00	
2332		Nettoergebnis		518'060									
2333	81	Landwirtschaft	15'220						13'855.05				
2334		Nettoergebnis		15'220									13'855.05
2335	813	Produktionsverbesserungen Vieh	12'540		14'700				12'547.25				
2336		Nettoergebnis		12'540									12'547.25
2337	8130	Produktionsverbesserungen Vieh	12'540		14'700				12'547.25				
2338		Nettoergebnis		12'540									12'547.25
2339	3631.00	Beitrag an Kanton für Tierseuchenbekämpfung	6'590						6'593.25				
2340	3636.00	Beiträge für Tierschutz und Landwirtschaft	5'950						5'954.00				
2341	814	Produktionsverbesserung Pflanzen	2'680		2'670				1'307.80				
2342		Nettoergebnis		2'680									1'307.80
2343	8140	Produktionsverbesserung Pflanzen	2'680		2'670				1'307.80				
2344		Nettoergebnis		2'680									1'307.80
2345	3010.00	Löhne des Verwaltungs- und Betriebspersonals	2'200						1'120.00				
2346	3170.00	Reisekosten und Spesen Ackerbauleiter	180						171.00				
2347	3930.99	Interne Verrechnung Sozialleistungen	300						16.80				
2348	82	Forstwirtschaft	85'000		83'000				82'830.00				
2349		Nettoergebnis		85'000									82'830.00
2350	820	Forstwirtschaft	85'000		83'000				82'830.00				
2351		Nettoergebnis		85'000									82'830.00
2352	8200	Forstwirtschaft	85'000		83'000				82'830.00				
2353		Nettoergebnis		85'000									82'830.00
2354	3631.00	Beiträge an Kanton für Waldpflege "Waldfüllfiber"	85'000						82'830.00				CHF 5.-/EW
2355	3632.00	Beiträge an Gemeinden und Zweckverbände											
2356	84	Tourismus	171'320		163'590				154'064.11				
2357		Nettoergebnis		156'320									15'584.00
2358	840	Tourismus	171'320		163'590				154'064.11				
2359		Nettoergebnis		156'320									138'480.11
2360	8400	Tourismus, Kommunale Werbung	171'320		163'590				154'064.11				
2361		Nettoergebnis		156'320									138'480.11
2362	3010.10	Interne Verrechnung Löhne Stadtarbeiter	29'200						27'958.40				600 Std.
2363	3101.00	Betriebs-, Verbrauchsmaterial	15'000						14'898.25				Wechselvorbeplanzung
2364	3102.00	Werbeschriften über Grenchen	3'000						3'240.00				
2365	3119.00	Anschaffung Beflaggung, Weihnachtsdekoration	4'000						4'388.85				
2366	3130.13	Grenchner Wohntage	5'000						5'144.15				
2367	3130.14	Messeauftritt MIA	10'000										
2368	3130.15	Werbefläche Velodrome	25'000						25'000.00				
2369	3130.30	Unterhalt Strassen / Verkehrswege	10'000						7'959.10				
2370	3130.31	Montage, Demontage Weihnachtsbäume, Beflaggung	20'580						20'582.20				

L-Nr.	Sachkonto	Bezeichnung	Budget 2019		Budget 2018		Budget 2018		Rechnung 2017		Kommentare und Bemerkungen
			Aufwand	Ertrag	Aufwand	Ertrag	Aufwand	Ertrag	Aufwand	Ertrag	
2371	3636.00	Beitrag an Grenchen Tourismus	31'500		31'500		28'037.00				
2372	3636.66	Beitrag Region Sol. Tourismus	2'000		4'500		4'500.00				
2373	3910.11	Interne Verrechnung Stadtpolizei									
2374	3910.21	Interne Verrechnung Werkhof (6153)	5'600		4'960		3'762.33				
2375	3910.22	Interne Verrechnung Fuhrpark (6154)	2'800		1'660		2'122.37				
2376	3910.23	Interne Verrechnung Stadtgrün (6157)	1'200		300		1'098.46				
2377	3930.99	Interne Verrechnung Sozialleistungen	6'440		5'170		5'373.00				
2378	4039.00	Beherrbergungstaxen		15'000		15'000		15'037.00			
2379	4309.00	Übriger Ertrag						547.00			
2380	85	Industrie, Gewerbe, Handel	286'520	25'000	221'420	25'000	271'784.87	33'915.00			
2381		Nettoergebnis		261'520		196'420		237'869.87			
2382	850	Industrie, Gewerbe, Handel	286'520	25'000	221'420	25'000	271'784.87	33'915.00			
2383		Nettoergebnis		261'520		196'420		237'869.87			
2384	8502	Wirtschafts- und Standortförderung	286'520	25'000	221'420	25'000	271'784.87	33'915.00			
2385		Nettoergebnis		261'520		196'420		237'869.87			
2386	3000.00	Löhne Tag- und Sitzungsgelder an Behörden und Kommissionen	6'000		6'000		5'445.00				
2387	3010.00	Löhne des Verwaltungs- und Betriebspersonals									
2388	3100.00	Büromaterial Coworking Space					285.85				
2389	3102.00	Drucksachen, Publikationen	1'500		1'500		7'113.15				
2390	3113.00	Anschaffung Hardware									
2391	3130.00	Porti	200		200		298.29				
2392	3130.10	Verbandsbeiträge									
2393	3130.11	Aktivitäten Standortförderung	85'000		85'000		89'288.48				inkl. Wohnortmarketing
2394	3130.12	Projekt Wohnortmarketing					5'564.30				
2395	3130.16	Aktivitäten Wirtschaftsförderung	65'000		65'000		18'383.45				
2396	3132.00	Honorar Wirtschaftsförderung	50'000		50'000		110'798.75				
2397	3160.00	Miete Startup Coworking Space					4'589.80				
2398	3170.00	Reisekosten und Spesen	3'720		3'720		4'941.10				
2399	3300.00	Abschreibungen Wifo	75'000		10'000		25'000.00				abhängig von effektiven Beiträgen
2400	3300.25	Abschreibungen Wifo (HRM1)									
2401	3636.00	Beitrag für Abend der Grenchner Wirtschaft									
2402	3930.99	Interne Verrechnung Sozialleistungen	100				76.70				
2403	4309.00	Übriger betrieblicher Ertrag							4'318.00		
2404	4611.00	Entschädigung Kanton für Wirtschaftsförderung		25'000		25'000		29'597.00			
2405	9	FINANZEN UND STEUERN	3'311'130	63'609'690	3'193'550	59'177'090	4'248'030.55	60'681'678.05			
2406		Nettoergebnis		-60'298'560		-55'983'540		-56'433'647.50			
2407	91	Steuern	1'400'000	53'740'000	1'200'000	52'540'000	1'175'197.52	53'969'022.49			
2408		Nettoergebnis		-52'340'000		-51'340'000		-52'793'824.97			
2409	910	Steuern	1'400'000	53'740'000	1'200'000	52'540'000	1'175'197.52	53'969'022.49			
2410		Nettoergebnis		-52'340'000		-51'340'000		-52'793'824.97			
2411	9100	Gemeindesteuern	1'400'000	53'115'000	1'200'000	51'930'000	1'175'197.52	53'152'476.93			
2412		Nettoergebnis		-51'715'000		-50'730'000		-51'977'279.41			
2413	3180.00	Wertberichtigungen auf Forderungen					-237'605.15				
2414	3181.10	Forderungsverluste Steuern NP	1'200'000		1'150'000		1'264'685.42				
2415	3181.20	Forderungsverluste Steuern JP	50'000								
2416	3631.00	Beitrag an Kanton für pauschale Steuerrechnung	150'000		50'000		148'117.25				
2417	4000.00	Einkommenssteuern natürliche Personen Rechnungsjahr		40'000'000		39'400'000		39'819'295.65			

L-Nr.	Sachkonto	Bezeichnung	Budget 2019		Budget 2018		Budget 2018		Rechnung 2017		Kommentare und Bemerkungen
			Aufwand	Ertrag	Aufwand	Ertrag	Aufwand	Ertrag	Aufwand	Ertrag	
2418	4000.10	Einkommenssteuern natürliche Personen Vorjahre		1'000'000			1'500'000			505'490.19	
2419	4000.80	Nachsteuern		50'000			50'000			92'411.70	
2420	4000.85	Bussen		15'000			50'000			16'955.20	
2421	4000.90	Eingang abgeschriebener Forderungen		200'000			200'000			161'560.90	
2422	4002.00	Quellensteuern		1'350'000			1'650'000			1'358'637.30	
2423	4002.10	Quellensteuern Natürliche Personen Vorjahre		300'000						326'103.58	
2424	4008.00	Personalsteuern		700'000			580'000			279'517.50	
2425	4009.00	Übrige direkte Steuern natürliche Personen									
2426	4010.00	Gemeindesteuern Juristische Personen Rechnungsjahr		800'000			7'500'000			7'515'607.00	
2427	4010.10	Gemeindesteuern Juristische Personen Vorjahre		1'500'000			1'000'000			3'076'897.91	
2428	4290.00	Eingang abgeschriebene Forderungen									
2429	9101	Sondersteuern	0	625'000	0	0	610'000	0,00	0,00	816'545.56	
2430		Nettoergebnis		-625'000			-610'000			-816'545.56	
2431	3180.00	Wertberichtigungen auf Forderungen									
2432	3181.00	Forderungsverluste									
2433	3611.00	Entschädigungen an den Kanton, Hundekontrollmarken									
2434	4022.00	Grundstückgewinnsteuer		500'000			500'000			700'551.75	
2435	4022.10	Sondersteuern auf Kapitalabfindungen									
2436	4033.00	Hundesteuern		125'000			110'000			115'965.01	
2437	4270.00	Steuerbussen									
2438	4290.00	Eingang abgeschriebene Forderungen								28.80	
2439	93	Finanz- und Lastenausgleich	0	4'160'000	0	0	1'095'300	872'908.00	872'908.00	766'108.00	
2440		Nettoergebnis		-4'160'000			-1'095'300				
2441	930	Finanz- und Lastenausgleich	0	4'160'000	0	0	1'095'300	872'908.00	872'908.00	766'108.00	
2442		Nettoergebnis		-4'160'000			-1'095'300				
2443	9300	Finanz- und Lastenausgleich	0	4'160'000	0	0	1'095'300	872'908.00	872'908.00	766'108.00	
2444		Nettoergebnis		-4'160'000			-1'095'300				
2445	3621.50	Lastenausgleich Ressourcenausgleich									
2446	4621.50	Lastenausgleich Ressourcenausgleich					365'350				genaue Aufteilung folgt mit RRB
2447	4621.60	Lastenausgleich Soziodemografisch					679'950			726'108.00	
2448	4621.61	Lastenausgleich Zentrumslasten		55'000			50'000			40'000.00	
2449	96	Vermögens- und Schuldenverwaltung	1'811'130	4'025'690	1'993'550	3'870'790	3'870'790	2'079'886.58	4'209'276.87		
2450		Nettoergebnis		-2'214'560			-1'877'240				
2451	961	Zinsen	1'096'000	1'595'400	1'206'000	1'430'300	1'430'300	1'494'333.06	1'727'367.97		
2452		Nettoergebnis		-499'400			-224'300				
2453	9610	Zinsen	1'096'000	1'595'400	1'206'000	1'430'300	1'430'300	1'494'333.06	1'727'367.97		
2454		Nettoergebnis		-499'400			-224'300				
2455	3130.00	Post-, Bankgebühren, Kommissionen		50'000			50'000			48'444.19	
2456	3181.00	Tatsächliche Forderungsverluste								405'000.00	
2457	3401.00	Verzinsung kurzfristige Finanzverbindlichkeiten					100'000				
2458	3401.01	Rückerstattungsinsen aus Steuern		150'000			150'000			152'214.90	
2459	3406.00	Verzinsung langfristige Finanzverbindlichkeiten		890'000			900'000			883'280.07	
2460	3409.00	Verzinsung Sonderrechnung		6'000			6'000			5'393.90	
2461	3499.00	Rückerstattungsinsen									
2462	4290.00	Eingang abgeschriebene Forderungen Verzugsinsen		15'000			17'000			14'499.05	
2463	4400.00	Zinsen flüssige Mittel									
2464	4401.00	Verzugsinsen		680'000			500'000			675'826.12	
2465	4402.00	Zinsen kurzfristige Finanzanlagen								250.00	

L-Nr.	Sachkonto	Bezeichnung	Budget 2019		Budget 2018		Budget 2018		Rechnung 2017		Kommentare und Bemerkungen
			Aufwand	Ertrag	Aufwand	Ertrag	Aufwand	Ertrag	Aufwand	Ertrag	
2466	4407.00	Zinsen langfristige Finanzanlagen		5'000			5'000			5'602.80	
2467	4410.00	Gewinne aus Verkäufen von Finanzanlagen FV									
2468	4420.00	Dividenden FV									
2469	4429.00	Übriger Beteiligungsertrag FV									
2470	4450.00	Erträge aus Darlehen VV		5'000			5'000			5'050.00	
2471	4451.00	Erträge aus Beteiligungen VV		785'000			785'000			938'940.00	
2472	4940.00	Interne Verrechnung Zinsen (xxxx.3940.00)		105'400			118'300			89'300.00	
2473	963	Liegenschaften des Finanzvermögens	715'130	2'430'290	787'550	2'440'490	585'553.52	2'481'908.90			
2474		<i>Nettoergebnis</i>		<i>-1'715'160</i>		<i>-1'652'940</i>					
2475	9630	Liegenschaften des Finanzvermögens	715'130	2'430'290	787'550	2'440'490	585'553.52	2'481'908.90			
2476		<i>Nettoergebnis</i>		<i>-1'715'160</i>		<i>-1'652'940</i>					
2477	3010.00	Löhne des Verwaltungs- und Betriebspersonals	160'400		161'800		147'711.90				
2478	3010.10	Interne Verrechnung Löhne Stadtarbeiter	39'800		132'900		39'492.30			8'10 Sid.	
2479	3158.00	Unterhalt Software	2'000								
2480	3199.00	Übriger Betriebsaufwand					15'910.60				
2481	3430.00	Baulicher Unterhalt Liegenschaften FV	300'000		350'000		206'619.81			aufgelaufener Unterhalt, erhöhter Bedarf	
2482	3430.10	Ordentlicher Unterhalt Liegenschaften FV									
2483	3430.20	Wertvermehrender Unterhalt Liegenschaften FV	100'000				17'378.05			aufgelaufener Unterhalt, erhöhter Bedarf	
2484	3431.00	Nicht baulicher Unterhalt Liegenschaften FV									
2485	3431.10	Betriebs- und Verbrauchsmaterial									
2486	3431.20	Anschaffungen Mobilien									
2487	3431.30	Unterhalt Mobilien									
2488	3431.40	Mieten und Benützungskosten									
2489	3431.50	Spesenentschädigungen									
2490	3439.00	Büromaterial, Drucksachen, Publikationen, Fachliteratur	3'200		3'000		3'161.95				
2491	3439.10	Wasser, Energie, Heizmaterial	2'350		2'350		5'890.30				
2492	3439.20	Entsorgung, Abwasser- und Kehrichtgebühren	710		1'000		705.45				
2493	3439.40	Sachversicherungsprämien	35'030		30'750		33'211.60				
2494	3439.41	Selbstbehalte aus Schadenereignissen					10'446.65				
2495	3439.51	Unterhalt Software			2'000		1'988.05				
2496	3439.60	Planungen und Projektierungen Dritter	1'500		1'500						
2497	3439.90	Übriger Liegenschaftsaufwand FV, Spesen	1'800		1'800		1'800.00				
2498	3439.91	Forderungsverluste Mieten	6'000		500		150.00				
2499	3439.92	Beitrag an Bund für Rückzahlung Grundverbilligungen WEG					50'234.00			entfällt	
2500	3632.00	Beitrag an Bodenverbesserungen Genossenschaft									
2501	3910.02	Interne Verrechnung Informatik Hardware	100		100		85.30				
2502	3910.03	Interne Verrechnung Informatik Software	50		50		281.14				
2503	3910.04	Interne Verrechnung Informatik Allgemein	2'000		2'050		1'266.25				
2504	3910.21	Interne Verrechnung Werkhof (6153)	7'800		24'560		5'314.42				
2505	3910.22	Interne Verrechnung Fuhrpark (6154)	3'100		8'780		2'359.49				
2506	3910.23	Interne Verrechnung Stadtgrün (6157)	5'900		5'920		4'746.56				
2507	3930.01	Interne Verrechnung Amortisation Absyfe 7 (2170)	5'000		5'000		6'138.00				
2508	3930.99	Interne Verrechnung Sozialleistungen	38'390		53'490		30'661.70				
2509	4260.00	Rückerstattungen SGV								36'500.00	
2510	4411.00	Realisierte Buchgewinne Liegenschaften FV									
2511	4430.00	Pacht- und Mietzinsen Liegenschaften FV		2'000'000		2'000'000				2'008'218.70	
2512	4430.01	Ertrag Baurechtszinsen		345'320		342'490				345'318.50	
2513	4439.00	Rückerstattungen Mieter für Raumbenbenkosten		52'970		60'000				52'966.80	

L-Nr.	Sachkonto	Bezeichnung	Budget 2019		Budget 2018		Budget 2018		Rechnung 2017		Kommentare und Bemerkungen
			Aufwand	Ertrag	Aufwand	Ertrag	Aufwand	Ertrag	Aufwand	Ertrag	
2514	4439.90	Übriger Liegenschaftenertrag FV		11000			11000			12282,85	
2515	4439.92	Mietzins-Zusatzverbilligungen WEG		7000			10000			11994,00	
2516	4920.01	Interne Verrechnung für Miete Mütter-, Väterberatungsstelle (6450,3920.01)		14000			17000			14626,05	
2517	97	Rückverteilungen	0	15000	0	15000	0	0,00	0,00	30'509,60	
2518		Nettoergebnis	15000		15000						
2519	971	Rückverteilungen aus CO2-Abgabe	0	15000	0	15000	0	0,00	0,00	30'509,60	
2520		Nettoergebnis	15000		15000						
2521	9710	Rückverteilungen aus CO2-Abgabe	0	15000	0	15000	0	0,00	0,00	30'509,60	
2522		Nettoergebnis	15000		15000						
2523	4699.10	Rückverteilung CO2-Abgabe		15000		15000				30'509,60	
2524	99	Nicht aufgeteilte Posten	100'000	1'669'000	0	1'656'000	0	120'038,45	1'706'761,09		
2525		Nettoergebnis		-1'569'000		-1'656'000					
2526	990	Nicht aufgeteilte Posten	100'000	11'000	0	11'000	0	120'038,45	16'508,53		
2527		Nettoergebnis		89'000		0					
2528	9900	Nicht aufgeteilte Posten	100'000	11'000	0	11'000	0	120'038,45	16'508,53		
2529		Nettoergebnis		89'000		0					
2530	3181.00	Forderungsverluste diverse Debitoren	100'000					120'038,45			
2531	4290.00	Eingang abgeschriebene Forderungen		1'000					917,90		
2532	4290.01	Eingang abgeschriebene Forderungen Intrum		10'000					8'409,99		
2533	4309.00	Übriger betrieblicher Ertrag									
2534	4390.00	Übriger Ertrag							7'180,64		
2535	995	Neutrale Aufwendungen und Erträge	0	1'658'000	0	1'656'000	0	0,00	1'690'252,56		
2536		Nettoergebnis		-1'658'000		-1'656'000					
2537	9950	Neutrale Aufwendungen und Erträge	0	1'658'000	0	1'656'000	0	0,00	1'690'252,56		
2538		Nettoergebnis		-1'658'000		-1'656'000					
2539	4120.00	Konzessionen SWG		1'600'000		1'600'000			1'631'899,96	SWG	
2540	4120.90	Konzessionen GAG		58'000		58'000			58'352,60	GAG	
2541	4390.00	Übriger Ertrag									
2542	999	Abschluss	0	0	0	0	0				
2543	9990	Abschluss	0	0	0	0	0				
2544	9000.00	Ertragsüberschuss Erfolgsrechnung									
2545	9001.00	Aufwandüberschuss Erfolgsrechnung									
2546			125'626'080	126'012'150	122'232'950	119'753'130	97'921'893,13	96'931'575,80			
2547			386'070			2'479'820		990'317,33			
2548			126'012'150	126'012'150	122'232'950	122'232'950	97'921'893,13	97'921'893,13	97'921'893,13		

Erfolgsrechnung

Sachgruppengliederung

	Abw. Zu		Budget 2019		Budget 2018		Jahresrechnung 2017	
	JR 2017	BU 2018	Aufwand	Ertrag	Aufwand	Ertrag	Aufwand	Ertrag
30 - Personalaufwand	103.1%	99.9%	46'450'590		46'476'500		45'033'610.40	
300 - Behörden und Kommissionen	88.0%	102.8%	148'350		144'350		168'487.40	
3000 - Löhne Tag- und Sitzungsgelder an Behörden und Kommissionen	88.0%	102.8%	148'350		144'350		168'487.40	
301 - Löhne des Verwaltungs- und Betriebspersonals	99.0%	94.6%	20'682'220		21'873'740		20'897'375.87	
3010 - Löhne des Verwaltungs- und Betriebspersonals	99.0%	94.6%	20'682'220		21'873'740		20'897'375.87	
302 - Löhne der Lehrkräfte	107.2%	105.0%	16'347'300		15'571'400		15'253'474.10	
3020 - Löhne der Lehrkräfte	107.2%	105.0%	16'347'300		15'571'400		15'253'474.10	
304 - Zulagen	106.5%	98.4%	778'830		791'500		731'199.05	
3040 - Kinder- und Ausbildungszulagen	100.3%	100.0%	500'000		500'000		498'550.00	
3049 - Übrige Zulagen	119.9%	95.7%	278'830		291'500		232'649.05	
305 - Arbeitgeberbeiträge	110.6%	107.5%	7'936'000		7'383'000		7'174'044.70	
3050 - AG-Beiträge AHV, IV, EO, ALV, Verwaltungskosten	101.8%	97.5%	2'820'000		2'891'000		2'769'197.70	
3052 - AG-Beiträge an Pensionskassen	115.0%	115.7%	441'000		3'811'000		3'833'936.90	
3053 - AG-Beiträge an Unfallversicherungen	104.4%	96.7%	441'000		456'000		422'339.55	
3055 - AG-Beiträge an Krankentaggeldversicherungen	178.4%	117.8%	265'000		225'000		148'570.55	
306 - Arbeitgeberleistungen	29.3%	48.3%	157'300		325'450		537'383.50	
3061 - Renten oder Rententeile	0.0%	0.0%			115'450		175'545.00	
3064 - Überbrückungsrenten	44.4%	74.1%	152'300		205'500		343'332.10	
3069 - Übrige Arbeitgeberleistungen	27.0%	111.1%	5'000		4'500		18'506.40	
309 - Übriger Personalaufwand	147.5%	103.5%	400'590		387'060		271'645.78	
3090 - Aus- und Weiterbildung des Personals	159.7%	105.1%	332'880		316'710		208'443.53	
3091 - Personalwerbung	112.1%	101.0%	28'280		28'000		25'233.40	
3099 - Übriger Personalaufwand	103.8%	93.1%	39'430		42'350		37'968.85	
31 - Sach- und übriger Betriebsaufwand	96.3%	102.2%	11'823'570		11'565'770		12'273'610.46	
310 - Material- und Warenaufwand	108.8%	103.8%	1'970'760		1'899'440		1'810'528.40	
3100 - Büromaterial	98.0%	96.0%	123'370		128'500		125'889.03	
3101 - Betriebs-, Verbrauchsmaterial	106.8%	108.0%	772'390		715'080		723'352.56	
3102 - Drucksachen, Publikationen	100.1%	93.9%	157'520		167'700		157'384.87	
3103 - Fachliteratur, Zeitschriften	99.7%	98.3%	62'030		63'090		62'222.71	
3104 - Lehrmittel	118.7%	103.9%	670'420		645'540		564'969.89	
3105 - Lebensmittel	106.2%	101.7%	153'580		151'060		144'548.10	
3106 - Medizinisches Material	97.8%	110.5%	31'450		28'470		32'161.24	
311 - Nicht aktivierbare Anlagen	87.9%	107.8%	513'800		476'700		584'377.53	
3110 - Büromöbel und -geräte, Schulmobiliar	58.7%	86.1%	53'570		62'200		91'328.17	
3111 - Maschinen, Geräte und Fahrzeuge	58.7%	83.6%	141'620		169'500		241'221.28	
3112 - Kleider, Wäsche, Vorhänge	86.4%	91.3%	81'160		88'900		93'958.90	
3113 - Hardware	140.1%	84.1%	98'600		117'200		70'372.15	

Sachgruppengliederung

	Abw. Zu JR 2017		Abw. Zu BU 2018		Budget 2019		Budget 2018		Jahresrechnung 2017	
					Aufwand	Ertrag	Aufwand	Ertrag	Aufwand	Ertrag
3118 - Immaterielle Anlagen	144.2%	343.4%			119'850		34'900		83'108.18	
3119 - Übrige nicht aktivierbare Anlagen	432.9%	475.0%			19'000		4'000		4'388.85	
312 - Ver- und Entsorgung Liegenschaften VV	90.8%	92.9%			1'306'480		1'405'950		1'438'888.92	
3120 - Ver- und Entsorgung Liegenschaften VV	90.8%	92.9%			1'306'480		1'405'950		1'438'888.92	
313 - Dienstleistungen und Honorare	93.2%	102.0%			3'220'380		3'156'370		3'455'203.22	
3130 - Dienstleistungen Dritter	88.4%	98.6%			2'079'510		2'108'420		2'352'849.43	
3131 - Planungen und Projektierungen Dritter	340.0%	122.4%			312'000		255'000		91'771.90	
3132 - Honorare externe Berater, Gutachter, Fachexperten etc.	73.3%	113.9%			428'260		375'850		583'993.70	
3133 - Informatik-Nutzungsaufwand	147.1%	110.6%			87'790		79'350		59'697.00	
3134 - Sachversicherungsprämien	90.7%	99.3%			269'110		271'050		296'775.99	
3137 - Steuern und Abgaben	62.3%	65.5%			43'710		66'700		70'115.20	
314 - Baulicher und betrieblicher Unterhalt	104.4%	105.6%			1'253'690		1'186'780		1'201'157.86	
3140 - Unterhalt Grundstücke	203.1%	132.3%			62'690		47'380		30'870.80	
3141 - Unterhalt Strassen / Verkehrswege	32.0%	135.2%			95'980		70'980		300'306.75	
3142 - Unterhalt Wasserbau	107.3%	137.7%			15'000		10'890		13'974.15	
3143 - Unterhalt Tiefbauten	127.1%	112.5%			270'000		240'000		212'364.19	
3144 - Unterhalt Hochbauten	125.9%	99.1%			809'900		817'030		643'520.32	
3149 - Unterhalt übrige Sachanlagen	98.6%	24.0%			120		500		121.65	
315 - Unterhalt Mobiliem und immaterielle Anlagen	105.0%	98.3%			576'950		586'720		549'253.14	
3150 - Unterhalt Büromöbel und -geräte, Schulmobiliar	121.1%	96.1%			5'400		5'620		4'458.45	
3151 - Unterhalt Apparate, Maschinen, Geräte, Fahrzeuge, Werkzeuge	104.7%	97.9%			373'910		382'060		357'227.42	
3153 - Informatik-Unterhalt (Hardware)	82.7%	65.5%			24'720		37'750		29'882.66	
3158 - Unterhalt immaterielle Anlagen	109.6%	108.3%			163'530		150'950		149'229.86	
3159 - Unterhalt übrige mobile Anlagen	111.1%	90.8%			9'390		10'340		8'454.75	
316 - Mieten, Leasing, Pachten, Benützunggebühren	112.4%	110.0%			982'460		893'430		873'895.77	
3160 - Miete und Pacht Liegenschaften	111.6%	111.1%			608'380		547'810		545'315.29	
3161 - Mieten, Benützungskosten, Anlagen	100.9%	92.7%			177'080		191'120		175'490.48	
3162 - Raten für operatives Leasing	128.7%	128.8%			197'000		153'000		153'090.00	
3169 - Übrige Mieten und Benützungskosten		0.0%					1'500			
317 - Spesenentschädigungen	109.6%	97.0%			421'740		434'750		384'811.06	
3170 - Reisekosten und Spesen	114.0%	104.9%			295'540		281'750		259'324.06	
3171 - Exkursionen, Schulreisen und Lager	100.6%	82.5%			126'200		153'000		125'487.00	
318 - Wertberichtigungen auf Forderungen	79.5%	106.0%			1'517'640		1'432'100		1'908'057.53	
3180 - Wertberichtigungen auf Forderungen	-532.9%	92.2%			81'210		88'100		-15'239.82	
3181 - Forderungsverluste Steuern	74.7%	106.9%			1'436'430		1'344'000		1'923'297.35	
319 - Verschiedener Betriebsaufwand	88.5%	63.8%			59'670		93'530		67'437.03	
3199 - Übriger Betriebsaufwand	88.5%	63.8%			59'670		93'530		67'437.03	

Sachgruppengliederung

	Abw. Zu JR 2017		Abw. Zu BU 2018		Budget 2019		Budget 2018		Jahresrechnung 2017	
					Aufwand	Ertrag	Aufwand	Ertrag	Aufwand	Ertrag
33 - Abschreibungen Verwaltungsvermögen	138.8%	112.6%	3'413'800	3'030'700	2'460'325.38				2'460'325.38	
330 - Abschreibungen Sachanlagen VV	138.8%	112.6%	3'413'800	3'030'700	2'460'325.38				2'460'325.38	
3300 - Planmässige Abschreibungen Sachanlagen	138.8%	112.6%	3'413'800	3'030'700	2'460'325.38				2'460'325.38	
34 - Finanzaufwand	109.0%	96.6%	1'496'590	1'548'900	1'372'474.73				1'372'474.73	
340 - Zinsaufwand	100.5%	90.5%	1'046'000	1'156'000	1'040'888.87				1'040'888.87	
3401 - Verzinsung kurzfristige Finanzverbindlichkeiten	98.5%	60.0%	150'000	250'000	152'214.90				152'214.90	
3406 - Verzinsung langfristige Finanzverbindlichkeiten	100.8%	98.9%	890'000	900'000	883'280.07				883'280.07	
3409 - Übrige Passivzinsen	111.2%	100.0%	6'000	6'000	5'393.90				5'393.90	
343 - Liegenschaftenaufwand Finanzvermögen	135.9%	114.7%	450'590	392'900	331'585.86				331'585.86	
3430 - Baulicher Unterhalt Liegenschaften FV	178.6%	114.3%	400'000	350'000	223'997.86				223'997.86	
3439 - Übriger Liegenschaftsaufwand FV	47.0%	117.9%	50'590	42'900	107'588.00				107'588.00	
35 - Einlagen in Fonds und Spezialfinanzierungen	45.4%	196.4%	417'150	212'400	919'248.43				919'248.43	
350 - Einlagen in Fonds und Spezialfinanzierungen im Fremdkapital		0.0%		20'000						
3500 - Einlagen in Spezialfinanzierungen FK		0.0%		20'000						
351 - Einlagen in Fonds und Spezialfinanzierungen im Eigenkapital	45.4%	216.8%	417'150	192'400	919'248.43				919'248.43	
3510 - Einlagen in Spezialfinanzierungen EK	45.4%	216.8%	417'150	192'400	919'248.43				919'248.43	
36 - Transferaufwand	198.6%	104.3%	50'479'570	48'414'680	25'412'535.13				25'412'535.13	
361 - Entschädigungen an Gemeinwesen	107.5%	106.2%	2'758'640	2'598'760	2'566'350.27				2'566'350.27	
3611 - Entschädigungen an den Kanton	107.2%	106.5%	1'094'190	1'026'960	1'020'619.25				1'020'619.25	
3612 - Entschädigungen an Gemeinden und Gemeindeverbände	107.7%	105.9%	1'664'450	1'571'800	1'545'731.02				1'545'731.02	
362 - Finanz- und Lastenausgleich	0.0%				872'908.00				872'908.00	
3621 - Finanz- und Lastenausgleich an den Kanton	0.0%				872'908.00				872'908.00	
363 - Beiträge an Gemeinwesen und Dritte	217.2%	104.2%	47'720'930	45'815'920	21'973'276.86				21'973'276.86	
3631 - Beiträge an den Kanton	104.6%	104.7%	7'737'500	7'390'480	7'398'539.60				7'398'539.60	
3632 - Beiträge an Gemeinden und Gemeindeverbände	123.1%	114.5%	13'014'390	11'366'560	10'571'048.25				10'571'048.25	
3634 - Beiträge an öffentliche Unternehmungen	79.6%	97.8%	218'000	223'000	273'757.10				273'757.10	
3635 - Beiträge an private Unternehmungen	86.0%	100.0%	1'075'000	1'075'000	1'250'500.00				1'250'500.00	
3636 - Beiträge an private Organisationen ohne Erwerbszweck	101.4%	95.2%	2'486'040	2'610'880	2'452'023.81				2'452'023.81	
3637 - Beiträge an private Haushalte	84610.0%	100.2%	23'190'000	23'150'000	27'408.10				27'408.10	
39 - Interne Verrechnungen	110.5%	105.1%	11'544'810	10'984'000	10'450'088.60				10'450'088.60	
391 - Interne Verrechnungen von Dienstleistungen	115.0%	109.8%	3'119'540	2'840'750	2'712'672.55				2'712'672.55	
3910 - Interne Verrechnungen von Dienstleistungen	115.0%	109.8%	3'119'540	2'840'750	2'712'672.55				2'712'672.55	
392 - Interne Verrechnungen von Pacht, Mieten, Benützungskosten	102.6%	96.4%	79'600	82'600	77'591.60				77'591.60	
3920 - Interne Verrechnung von Pacht, Mieten, Benützungskosten	102.6%	96.4%	79'600	82'600	77'591.60				77'591.60	
393 - Interne Verrechnungen von Betriebs- und Verwaltungskosten	109.2%	103.9%	7'940'270	7'642'350	7'268'852.45				7'268'852.45	
3930 - Interne Verrechnung von Betriebs- und Verwaltungskosten	109.2%	103.9%	7'940'270	7'642'350	7'268'852.45				7'268'852.45	
394 - Interne Verrechnungen von kalk. Zinsen und Finanzaufwand	118.0%	89.1%	105'400	118'300	89'300.00				89'300.00	

Sachgruppengliederung

	Abw. Zu JR 2017		Abw. Zu BU 2018		Budget 2019		Budget 2018		Jahresrechnung 2017	
					Aufwand	Ertrag	Aufwand	Ertrag	Aufwand	Ertrag
3940 - Interne Verrechnung von kalk. Zinsen und Finanzaufwand	118.0%	89.1%			105'400		118'300		89'300.00	
399 - Übrige interne Verrechnungen	99.4%	100.0%			300'000		300'000		301'672.00	
3990 - Übrige interne Verrechnungen	99.4%	100.0%			300'000		300'000		301'672.00	
40 - Fiskalbeitrag	99.6%	102.3%				53'755'000		52'555'000		53'984'030.69
400 - Direkte Steuern natürliche Personen	102.5%	100.4%				43'615'000		43'430'000		42'559'972.02
4000 - Einkommenssteuer natürliche Personen	101.6%	100.2%			41'265'000		41'200'000		40'595'713.64	
4002 - Quellensteuer natürliche Personen	97.9%	100.0%			1'650'000		1'650'000		1'684'740.88	
4008 - Personalsteuer	250.4%	120.7%			700'000		580'000		279'517.50	
401 - Direkte Steuern juristische Personen	89.7%	111.8%				9'500'000		8'500'000		10'592'504.91
4010 - Gewinn- und Kapitalsteuern juristische Personen	89.7%	111.8%			9'500'000		8'500'000		10'592'504.91	
402 - Übrige Direkte Steuern	71.4%	100.0%				500'000		500'000		700'551.75
4022 - Vermögensgewinnsteuern	71.4%	100.0%			500'000		500'000		700'551.75	
403 - Besitz- und Aufwandsteuern	106.9%	112.0%				140'000		125'000		131'002.01
4033 - Hundesteuer	107.8%	113.6%			125'000		110'000		115'965.01	
4039 - Übrige Besitz- und Aufwandsteuer	99.8%	100.0%			15'000		15'000		15'037.00	
41 - Regalien und Konzessionen	98.1%	100.3%				1'705'030		1'699'170		1'737'409.76
412 - Konzessionen	98.1%	100.3%				1'705'030		1'699'170		1'737'409.76
4120 - Konzessionen	98.1%	100.3%			1'705'030		1'699'170		1'737'409.76	
42 - Entgelte	148.8%	102.9%				16'181'800		15'724'880		10'876'532.33
420 - Feuerwehrgeldersatzabgaben	109.0%	95.1%				780'000		820'000		715'339.06
4200 - Feuerwehrgeldersatzabgaben	109.0%	95.1%			780'000		820'000		715'339.06	
421 - Gebühren für Amtshandlungen	79.0%	125.4%				751'780		599'300		951'388.46
4210 - Gebühren für Amtshandlungen	79.0%	125.4%			751'780		599'300		951'388.46	
423 - Schul- und Kursgelder	104.2%	103.6%				784'000		756'920		752'419.00
4231 - Kursgelder	104.2%	103.6%			784'000		756'920		752'419.00	
424 - Benützungsgebühren und Dienstleistungen	98.5%	104.9%				7'024'430		6'697'440		7'132'837.13
4240 - Benützungsgebühren und Dienstleistungen	98.5%	104.9%			7'024'430		6'697'440		7'132'837.13	
425 - Erlös aus Verkäufen	68.5%	100.9%				102'260		101'320		149'207.35
4250 - Verkäufe	68.5%	100.9%			102'260		101'320		149'207.35	
426 - Rückerstattungen	622.7%	100.1%				6'663'970		6'659'900		1'070'166.82
4260 - Rückerstattungen Dritter	622.7%	100.1%			6'663'970		6'659'900		1'070'166.82	
427 - Bussen	1.8%	100.0%				500		500		27'862.49
4270 - Bussen aus Sondersteuern und Abgaben	1.8%	100.0%			500		500		27'862.49	
429 - Übrige Entgelte	96.8%	83.6%				74'860		89'500		77'312.02
4290 - Übrige Entgelte	96.8%	83.6%			74'860		89'500		77'312.02	
43 - Verschiedene Erträge	56.6%	81.2%				310'810		382'580		549'090.33

Sachgruppengliederung

	Abw. Zu JR 2017		Abw. Zu BU 2018		Budget 2019		Budget 2018		Jahresrechnung 2017	
					Aufwand	Ertrag	Aufwand	Ertrag	Aufwand	Ertrag
430 - Verschiedene betriebliche Erträge	57.0%	49.8%	89'120	178'780	156'242.05					
4309 - Übriger betrieblicher Ertrag	57.0%	49.8%	89'120	178'780	156'242.05					
431 - Aktivierung Eigenleistungen	57.5%	108.8%	221'690	203'800	385'667.64					
4312 - Aktivierbare Projektierungskosten	57.5%	108.8%	221'690	203'800	385'667.64					
439 - Übriger Ertrag	0.0%				7'180.64					
4390 - Übriger Ertrag	0.0%				7'180.64					
44 - Finanzertrag	100.4%	105.6%	4'911'830	4'652'710	4'890'123.27					
440 - Zinsertrag	100.5%	135.6%	685'000	505'000	681'678.92					
4401 - Zinsen Forderungen und Kontokorrente	100.6%	136.0%	680'000	500'000	675'826.12					
4402 - Zinsen kurzfristige Finanzanlagen	0.0%				250.00					
4407 - Zinsen langfristige Finanzanlagen	89.2%	100.0%	5'000	5'000	5'602.80					
441 - Realisierte Gewinne FV	0.0%			5'000						
4411 - Gewinn aus Verkäufen von Sachanlagen FV	0.0%			5'000						
443 - Liegenschaftenertrag FV	99.4%	99.7%	2'416'290	2'423'490	2'430'782.85					
4430 - Pacht- und Mietzine Liegenschaften FV	99.7%	100.1%	2'345'320	2'342'490	2'353'537.20					
4439 - Übriger Liegenschaftenertrag FV	91.9%	87.6%	70'970	81'000	77'245.65					
445 - Finanzertrag aus Darlehen und Beteiligungen des VW	83.9%	100.0%	790'000	790'000	941'890.00					
4450 - Erträge aus Darlehen VW	99.0%	100.0%	5'000	5'000	5'050.00					
4451 - Erträge aus Beteiligungen VW	83.8%	100.0%	785'000	785'000	936'840.00					
447 - Liegenschaftenertrag VW	122.1%	109.8%	1'020'540	929'220	835'771.50					
4470 - Pacht- und Mietzine Liegenschaften VW	124.6%	111.0%	934'440	841'520	749'725.65					
4471 - Vergütung Dienstwohnungen VW	98.4%	98.4%	56'500	57'390	57'446.00					
4472 - Vergütung für Benützungen Liegenschaften VW	103.5%	97.7%	29'600	30'310	28'599.85					
45 - Entnahmen aus Fonds und Spezialfinanzierungen	354.9%	53.6%	54'500	101'770	15'356.75					
450 - Entnahmen aus Fonds und Spezialfinanzierungen im Fremdkapital	354.9%	53.6%	54'500	101'770	15'356.75					
4502 - Entnahmen auf Legaten und Stiftungen des FK	354.9%	53.6%	54'500	101'770	15'356.75					
46 - Transferertrag	260.2%	111.6%	37'548'370	33'653'020	14'428'944.07					
461 - Entschädigungen von Gemeinwesen	345.3%	112.7%	20'786'210	18'438'440	6'020'125.92					
4611 - Entschädigungen vom Kanton	368.7%	103.6%	4'516'300	4'357'640	1'224'886.29					
4612 - Entschädigungen von Gemeinden und Gemeindeverbänden	340.7%	115.5%	16'269'910	14'080'800	4'775'606.63					
4614 - Entschädigungen von öffentlichen Unternehmungen	0.0%				19'633.00					
462 - Finanz- und Lastenausgleich	543.0%	379.8%	4'160'000	1'095'300	766'108.00					
4621 - Finanz- und Lastenausgleich vom Kanton	543.0%	379.8%	4'160'000	1'095'300	766'108.00					
463 - Beiträge von Gemeinwesen und Dritten	165.4%	89.2%	12'587'160	14'104'280	7'612'200.55					
4630 - Beiträge vom Bund	211.8%	71.9%	65'250	90'800	30'803.10					
4631 - Beiträge vom Kanton	102.9%	100.3%	7'067'260	7'046'660	6'866'527.85					
4632 - Beiträge von Gemeinden und Gemeindeverbänden	1338.2%	80.3%	5'333'150	6'642'820	398'533.80					

Sachgruppengliederung

	Abw. Zu		Budget 2019		Budget 2018		Jahresrechnung 2017	
	JR 2017	Abw. Zu BU 2018	Aufwand	Ertrag	Aufwand	Ertrag	Aufwand	Ertrag
4634 - Beiträge von öffentlichen Unternehmungen	100.0%	100.0%		80'000		80'000		80'000.00
4636 - Beiträge von privaten Organisationen ohne Erwerbszweck	148.2%	84.7%		4'500		49'000		27'999.45
4637 - Beiträge von privaten Haushalten	0.0%	0.0%				195'000		208'336.35
469 - Verschiedener Transferertrag	49.2%	100.0%		15'000		15'000		30'509.60
4699 - Rückverteilungen	49.2%	100.0%		15'000		15'000		30'509.60
49 - Interne Verrechnungen	110.5%	105.1%		11'544'810		10'984'000		10'450'088.60
491 - Interne Verrechnungen von Dienstleistungen	116.2%	109.7%		2'926'040		2'667'250		2'518'639.70
4910 - Interne Verrechnung von Dienstleistungen	116.2%	109.7%		2'926'040		2'667'250		2'518'639.70
492 - Interne Verrechnungen von Pacht, Mieten, Benützungskosten	102.6%	96.4%		79'600		82'600		77'591.60
4920 - Interne Verrechnung von Pacht, Mieten, Benützungskosten	102.6%	96.4%		79'600		82'600		77'591.60
493 - Interne Verrechnungen von Betriebs- und Verwaltungskosten	108.6%	103.9%		8'433'770		8'115'850		7'764'557.30
4930 - Interne Verrechnung von Betriebs- und Verwaltungskosten	108.6%	103.9%		8'433'770		8'115'850		7'764'557.30
494 - Interne Verrechnungen von kalk. Zinsen und Finanzaufwand	118.0%	89.1%		105'400		118'300		89'300.00
4940 - Interne Verrechnung von Kalk. Zinsen und Finanzaufwand	118.0%	89.1%		105'400		118'300		89'300.00
90 - Abschluss			386'070			2'479'820		990'317.33
900 - Abschluss Erfolgsrechnung			386'070			2'479'820		990'317.33
9000 - Ertragsüberschuss			386'070					
9001 - Aufwandüberschuss						2'479'820		990'317.33
Gesamtergebnis	128.7%	103.1%	126'012'150	126'012'150	122'232'950	122'232'950	97'921'893.13	97'921'893.13

Investitionsrechnung

Funktionale Gliederung	Budget 2019		Budget 2018		Jahresrechnung 2017	
	Ausgaben	Einnahmen	Ausgaben	Einnahmen	Ausgaben	Einnahmen
0 Allgemeine Verwaltung Nettoergebnis	740'000.00	0.00	730'000.00	0.00	1'002'168.38	0.00
1 Öffentliche Ordnung und Sicherheit Nettoergebnis	0.00	740'000.00	621'000.00	730'000.00	5'493.60	1'002'168.38
2 Bildung Nettoergebnis	1'568'400.00	0.00	945'000.00	351'000.00	1'822'690.37	486'914.00
3 Kultur, Sport und Freizeit Nettoergebnis	2'376'000.00	1'568'400.00	1'657'000.00	945'000.00	625'907.19	-481'420.40
4 Gesundheit Nettoergebnis	0.00	90'000.00	275'000.00	20'000.00	0.00	1'822'690.37
5 Soziale Sicherheit Nettoergebnis	100'000.00	2'286'000.00	50'000.00	1'637'000.00	0.00	77'482.00
6 Verkehr Nettoergebnis	3'304'300.00	0.00	3'478'000.00	0.00	1'667'695.34	548'425.19
7 Umweltschutz und Raumordnung Nettoergebnis	1'735'000.00	100'000.00	1'640'000.00	50'000.00	1'018'577.13	-10'488.80
8 Volkswirtschaft Nettoergebnis	100'000.00	515'000.00	100'000.00	1'240'000.00	100'000.00	669'023.60
Total Ausgaben / Einnahmen	9'923'700.00	1'130'000.00	9'496'000.00	690'000.00	6'242'532.01	1'222'930.80
Einnahmenüberschuss / Nettoinvestitionen		8'793'700.00		8'806'000.00		5'019'601.21
Total	9'923'700.00	9'923'700.00	9'496'000.00	9'496'000.00	6'242'532.01	6'242'532.01

Investitionsrechnung Verwaltungsvermögen

Investitionsrechnung, Sachgruppen		Budget 2019	Budget 2018	Jahresrechnung 2017
	Investitionsausgaben			
50	Sachanlagen	8'275'400.00	7'601'000.00	6'055'178.31
52	Immaterielle Anlagen	170'000.00	100'000.00	31'035.70
54	Darlehen	0.00	0.00	0.00
55	Beteiligungen und Grundkapitalien	0.00	0.00	0.00
56	Eigene Investitionsbeiträge	1'478'300.00	1'795'000.00	156'318.00
	Total Investitionsausgaben	9'923'700.00	9'496'000.00	6'242'532.01
	Investitionseinnahmen			
60	Übertragung von Sachanlagen in das Finanzvermögen	0.00	0.00	0.00
62	Abgang immaterielle Anlagen	0.00	0.00	0.00
63	Investitionsbeiträge für eigene Rechnung	1'110'000.00	670'000.00	1'192'402.80
64	Rückzahlung von Darlehen	20'000.00	20'000.00	30'528.00
65	Übertragung von Beteiligungen	0.00	0.00	0.00
66	Rückzahlung eigener Investitionsbeiträge	0.00	0.00	0.00
	Total Investitionseinnahmen	1'130'000.00	690'000.00	1'222'930.80
	Investitionen			
	Total Investitionsausgaben	9'923'700.00	9'496'000.00	6'242'532.01
	Total Investitionseinnahmen	1'130'000.00	690'000.00	1'222'930.80
592	Übertrag Einnahmenüberschuss in ER			0.00
	Nettoinvestitionen (-) / Einnahmenüberschuss (+)	-8'793'700.00	-8'806'000.00	-5'019'601.21

Investitionsrechnung

Investitionsrechnung VV, Einzelkonten		Budget 2019		Budget 2018		Jahresrechnung 2017	
		Ausgaben	Einnahmen	Ausgaben	Einnahmen	Ausgaben	Einnahmen
0	ALLGEMEINE VERWALTUNG	740'000	0	730'000	0	1'002'168.38	0.00
	NETTOAUSGABEN		740'000		730'000		1'002'168.38
02	Allgemeine Dienste	740'000	0	730'000	0	1'002'168.38	0.00
	NETTOAUSGABEN		740'000		730'000		1'002'168.38
022	Allgemeine Dienste, übrige	320'000	0	500'000	0.00	0.00	0.00
	NETTOAUSGABEN		320'000		500'000		0.00
0221	Einwohnerkontrolle	50'000	0	0	0	0.00	0.00
	NETTOAUSGABEN		50'000		0		0.00
5060.xx	Renovation und Einrichtung Einwohnerkontrolle	50'000					
0224	Informatik	270'000	0	0	0	0.00	0.00
	NETTOAUSGABEN		270'000		0		0.00
5060.xx	LifeCycle - Ersatz Rechenzentrum Verwaltung	200'000					
5290.xx	Konzept - Digitaler Belegfluss	30'000					
5290.xx	Konzept - Verschlüsselung von IKT-Daten	40'000					
0228	Allgemeine Personalkosten	0	0	500'000	0	0.00	0.00
	NETTOAUSGABEN		0		500'000		0.00
5660.xx	Beitrag an Pensionskasse betreffend Revision			500'000			
029	Verwaltungsliegenschaften, übrige	420'000	0	230'000	0	1'002'168.38	0.00
	NETTOAUSGABEN		420'000		230'000		1'002'168.38
0290	Verwaltungsliegenschaften, übrige	320'000	0	30'000	0	1'002'168.38	0.00
	NETTOAUSGABEN		320'000		30'000		1'002'168.38
5060.00	Erneuerung Theatersaal-Infrastruktur (Bühnentechnik)					54'000.00	
5660.00	Investitionsbeitrag Mobiliar Parktheater						
5660.01	Parktheater: Sanierung Küche (ehem. 3220.5660.00), Lift	320'000					
5040.50	Kauf Liegenschaft Verwaltungsvermögen Zone OeBa					948'168.38	
6450.50	Erträge Liegenschaft Verwaltungsvermögen Zone OeBa						
5040.xx	Sicherheitsdienste, Ersatz Heizung			30'000			
0291	Gemeindehaus / Stadthaus	100'000	0	200'000	0	0.00	0.00
	NETTOAUSGABEN		100'000		200'000		0.00

Investitionsrechnung VV, Einzelkonten		Budget 2019		Budget 2018		Jahresrechnung 2017	
		Ausgaben	Einnahmen	Ausgaben	Einnahmen	Ausgaben	Einnahmen
5040.00	Stadthaus Erweiterungsbau Projektierung			200'000			
5040.xx	Stadthaus: Sanierung	100'000					
1	ÖFFENTLICHE ORDNUNG UND SICHERHEIT	0	0	621'000	270'000	5'493.60	486'914.00
	VERTEIDIGUNG						
	NETTOEINNAHMEN / NETTOAUSGABEN		0		351'000		-481'420.40
15	Feuerwehr	0	0	540'000	270'000	5'493.60	486'914.00
	NETTOEINNAHMEN / NETTOAUSGABEN		0		270'000		-481'420.40
150	Feuerwehr	0	0	540'000	270'000	5'493.60	486'914.00
	NETTOEINNAHMEN / NETTOAUSGABEN		0		270'000		-481'420.40
1500	Feuerwehr	0	0	540'000	270'000	5'493.60	486'914.00
	NETTOEINNAHMEN / NETTOAUSGABEN		0		270'000		-481'420.40
5060.01	Ersatz Autorehleiter						
6310.01	Ersatz Autorehleiter: Beitrag SGV						440'885.00
5040.02	Fahrzeugunterstand					5'493.60	
6310.02	Fahrzeugunterstand: Beitrag SGV						46'029.00
5060.xx	Ersatz Feuerwehrrüstwagen			540'000			
6310.xx	Ersatz Feuerwehrrüstwagen Beitrag SGV				270'000		
16	Verteidigung	0	0	81'000	0	0.00	0.00
	NETTOAUSGABEN		0		81'000		0.00
161	Militärische Verteidigung	0	0	81'000	0	0.00	0.00
	NETTOAUSGABEN		0		81'000		0.00
1612	Schiessanlage	0	0	81'000	0	0.00	0.00
	NETTOEINNAHMEN / NETTOAUSGABEN		0		81'000		0.00
5040.00	Schiessanlage, Dachsanierung			81'000			
2	BILDUNG	1'568'400	0	945'000	0	1'822'690.37	0.00
	NETTOAUSGABEN		1'568'400		945'000		1'822'690.37
21	Obligatorische Schule	1'568'400	0	945'000	0	1'822'690.37	0.00
	NETTOAUSGABEN		1'568'400		945'000		1'822'690.37

Investitionsrechnung VV, Einzelkonten		Budget 2019		Budget 2018		Jahresrechnung 2017	
		Ausgaben	Einnahmen	Ausgaben	Einnahmen	Ausgaben	Einnahmen
217	Schulliegenschaften	1'278'400	0	615'000	0	1'625'826.35	0.00
	NETTOAUSGABEN		1'278'400		615'000		1'625'826.35
2170	Schulliegenschaften	1'278'400	0	615'000	0	1'625'826.35	0.00
	NETTOAUSGABEN		1'278'400		615'000		1'625'826.35
5040.01	Sek 1-Reform: Projektierungskredit					560'591.30	
5040.02	SH Kastels: Ersatz Fernleitungen Heizung					15'848.25	
5040.03	SH Kastels: Ersatz Wärmeezeugung, Gasheizung					2'719.55	
5040.06	15. Kindergarten Ostquartier Röti					824'801.05	
5040.07	SH Eichholz: Ersatz Wärmeezeugung Osttrakt					4'844.75	
5040.08	Schulhaus Eichholz: Gesamtsanierung					34'238.95	
5040.11	Schulhaus IV: Erneuerung Wärmeversorgung			225'000		9'782.50	
5040.10	Provisorium Kastels: Projektierung/Submission			15'000			
5040.xx	Schulhaus Kastels: Umbaumaassnahmen Kastels, Neubau DTH, inkl. Provisorium	300'000					
5040.xx	DTH/SH Dachsanierung	315'000					
5040.xx	Schulhaus Eichholz: Erneuerung Allwetterplatz	82'000					
5040.xx	Schulhaus Kastels: Ersatz defekte Formteile Elternabdeckung	78'000					
5040.14	Kindergarten Eichholz, Ersatz Fensterfront Süd			60'000			
5040.xx	Schulhaus I: Innensanierung	300'000					
5060.90	Investitionen in Mobiliar, Unterrichtsgeräte, Werkzeuge, Turngeräte	203'400		315'000			
219	Obligatorische Schule, übrige	290'000	0	330'000	0	196'864.02	0.00
	NETTOAUSGABEN		290'000		330'000		196'864.02
2193	Informatik Schulen	290'000	0	330'000	0	196'864.02	0.00
	NETTOAUSGABEN		290'000		330'000		196'864.02
5060.04	Ersatzbeschaffung von Hardware gemäss ICT-Konzept	290'000		330'000		196'864.02	
3	KULTUR, SPORT UND FREIZEIT	2'376'000	90'000	1'657'000	20'000	625'907.19	77'482.00
	NETTOAUSGABEN		2'286'000		1'637'000		548'425.19
31	Kulturerbe	250'000	0	9'000	0	0.00	0.00
	NETTOAUSGABEN		250'000		9'000		0.00
311	Museum und bildende Kunst	250'000	0	9'000	0	0.00	0.00
	NETTOAUSGABEN		250'000		9'000		0.00

		Budget 2019		Budget 2018		Jahresrechnung 2017	
		Ausgaben	Einnahmen	Ausgaben	Einnahmen	Ausgaben	Einnahmen
Investitionsrechnung VW, Einzelkonten							
3112	Historisches Museum	250'000	0	9'000	0	0.00	0.00
	NETTOAUSGABEN		250'000		9'000		0.00
xxxx.xx	Ersatz Beleuchtung: Projektierung / Submission						
5040.xx	Ersatz Beleuchtung: Ausführung	250'000		9'000			
32	Kultur, übrige	500'000	20'000	238'000	20'000	222'557.25	24'500.00
	NETTOAUSGABEN		480'000		218'000		198'057.25
321	Bibliotheken	500'000	0	82'000	0	17'774.10	0.00
	NETTOAUSGABEN		500'000		82'000		17'774.10
3211	Stadtbibliothek	500'000	0	82'000	0	17'774.10	0.00
	NETTOAUSGABEN		500'000		82'000		17'774.10
5040.00	Stadtbibliothek: Umnutzung Alte Turnhalle	500'000		82'000		17'774.10	
322	Konzert und Theater	0	0	156'000	0	97'171.10	0.00
	NETTOAUSGABEN		0		156'000		97'171.10
3220	Konzert und Theater	0	0	156'000	0	97'171.10	0.00
	NETTOAUSGABEN		0		156'000		97'171.10
5040.00	Parktheater: Teilsanierung Küche, Projektierungskredit					41'491.20	
5060.00	Seminarinfrastruktur Parktheater					46'329.40	
5040.01	Parktheater: Erneuerung Wärmeversorgung			156'000		9'350.50	
329	Kultur, übrige	0	20'000	0	20'000	107'612.05	24'500.00
	NETTOAUSGABEN		20'000		20'000		
3290	Kultur, übrige	0	20'000	0	20'000	107'612.05	24'500.00
	NETTOAUSGABEN		20'000		20'000		
			-20'000		-20'000		83'112.05
5090.00	Fortführung Geschichtsschreibung 1851-2011					107'612.05	
6310.00	Fortführung Geschichtsschreibung 1851-2011 Beitrag Lotteriefonds						
6360.00	Fortführung Geschichtsschreibung 1851-2011 Entnahme aus Vermächtnis, Fundraising						4'500.00
6450.01	Velodrome Suisse: Darlehen Erschliessung Rückzahlung		20'000		20'000		20'000.00
34	Sport und Freizeit	1'626'000	70'000	1'410'000	0	403'349.94	52'982.00
	NETTOAUSGABEN		1'556'000		1'410'000		350'367.94

		Investitionsrechnung VV, Einzelkonten				Budget 2019		Budget 2018		Jahresrechnung 2017	
		Ausgaben	Einnahmen	Ausgaben	Einnahmen	Ausgaben	Einnahmen	Ausgaben	Einnahmen		
341	Sport			1'626'000	70'000	1'410'000	0	403'349.94	52'982.00		
	NETTOAUSGABEN				1'556'000		1'410'000		350'367.94		
3410	Sport			1'045'000	0	1'020'000	0	0.00	0.00	0.00	
	NETTOEINNAHMEN				1'045'000		1'020'000		0.00	0.00	
5040.00	Ersatz Betonbretterwand Ost, Clubhaus Riedern					20'000					
5040.xx	Ersatz Zaun West Riedern			45'000							
5040.01	Fussballplatz Riedern Nord: Instandstellung Platzbeleuchtung und Ballfang										
5660.00	Investitionsbeitrag Sanierung Sportstadion Turnverein			1'000'000		1'000'000					
3412	Aussenschwimmbad			200'000	70'000	390'000	0	403'349.94	52'982.00		
	NETTOAUSGABEN				130'000		390'000		350'367.94		
5040.00	Sanierung Tribüne							76'779.04			
6310.00	Sanierung Tribüne Kantonsbeitrag				70'000				52'982.00		
5040.01	Sanierung Tribüne, 2. Etappe					310'000			273'452.90		
5610.01	BBZ: Ersatz Wärmeerzeugung, Gemeindebeitrag								53'118.00		
5040.02	Einbau Garderobenraum					26'000					
5060.00	Smart Cash Vending System					54'000					
5040.xx	Auskleidung Hufeisenbecken			200'000							
3415	Fussballstadion			381'000	0	0	0	0.00	0.00	0.00	
	NETTOAUSGABEN				381'000		0		0.00	0.00	
5040.xx	Sanierung Tribüne und WC-Anlagen Stadion Brühl			381'000							
4	Gesundheit			0	0	275'000	0	0.00	0.00	0.00	
	NETTOAUSGABEN				0	275'000	275'000		0.00	0.00	
42	Ambulante Krankenpflege			0	0	275'000	0	0.00	0.00	0.00	
	NETTOAUSGABEN				0	275'000	275'000		0.00	0.00	
421	Ambulante Krankenpflege			0	0	100'000	0	0.00	0.00	0.00	
	NETTOAUSGABEN				0	100'000	100'000		0.00	0.00	
4210	Ambulante Krankenpflege			0	0	100'000	0	0.00	0.00	0.00	
	NETTOAUSGABEN				0	100'000	100'000		0.00	0.00	
5660.xx	Investitionsbeitrag Spitex-Verein Grenchen					100'000					

		Budget 2019		Budget 2018		Jahresrechnung 2017	
		Ausgaben	Einnahmen	Ausgaben	Einnahmen	Ausgaben	Einnahmen
422	Rettungsdienst	0	0	175'000	0	0.00	0.00
	NETTOAUSGABEN		0		175'000		0.00
4220	Rettung Grenchen	0	0	175'000	0	0.00	0.00
	NETTOAUSGABEN		0		175'000		0.00
5060.xx	Ersatz Ambulanzfahrzeuge			175'000			
5	SOZIALE SICHERHEIT	100'000	0	50'000	0	0.00	0.00
	NETTOAUSGABEN		100'000		50'000		0.00
57	Sozialhilfe und Asylwesen	100'000	0	50'000	0	0.00	0.00
	NETTOAUSGABEN		100'000		50'000		0.00
572	Wirtschaftliche Hilfe	100'000	0	50'000	0	0.00	0.00
	NETTOAUSGABEN		100'000		50'000		0.00
5726	Sozialregionen	100'000	0	50'000	0	0.00	0.00
	NETTOAUSGABEN		100'000		50'000		0.00
5060.00	Ersatz Telefonanlage SDOL			50'000			
5040.xx	Räumliche Veränderungen SDOL						
6	VERKEHR	3'304'300	515'000	3'478'000	0	1'667'695.34	-10'488.80
	NETTOAUSGABEN		2'789'300		3'478'000		1'678'184.14
61	Strassenverkehr	3'304'300	515'000	3'478'000	0	1'667'695.34	-10'488.80
	NETTOAUSGABEN		2'789'300		3'478'000		1'678'184.14
613	Kantonsstrassen	58'300	0	95'000	0	3'200.00	0.00
	NETTOAUSGABEN		58'300		95'000		3'200.00
6130	Kantonsstrassen	58'300	0	95'000	0	3'200.00	0.00
	NETTOAUSGABEN		58'300		95'000		3'200.00
5610.00	Neckarsulmstrasse Industrierschliessung: Planung, Gemeindebeitrag	12'000		20'000			
5610.01	Aarebrücke: Gemeindebeitrag Sanierung	46'300		75'000		3'200.00	
615	Gemeindestrassen	3'246'000	515'000	3'383'000	0	1'664'495.34	-10'488.80
	NETTOAUSGABEN		2'731'000		3'383'000		1'674'984.14

Investitionsrechnung VW, Einzelkonten		Budget 2019		Budget 2018		Jahresrechnung 2017	
		Ausgaben	Einnahmen	Ausgaben	Einnahmen	Ausgaben	Einnahmen
6150	Gemeindestrassen	2'620'000	515'000	3'170'000	0	1'465'555.29	-10'488.80
	NETTOAUSGABEN		2'105'000		3'170'000		1476'044.09
5010.01	Bahnhofstrasse: Busumsteigeplatz, Umgestaltung Bahnhofplatz	200'000		200'000			
5010.xx	Öffentliche Beleuchtung: Massnahmen zur Erneuerung und Effizienzsteigerung	220'000				21'604.85	
5010.07	Allerheiligenstrasse West: Strassensanierung					58'548.05	
6350.07	Allerheiligenstrasse West: Strassensanierung, Investitionsbeitrag Vigier Cement Holding AG						-10'488.80
5010.09	Freytagstrasse: Strassenneubau						
6371.09	Langhag/Freytagstrasse: Strassenneubau Erschliessungsbeiträge		455'000				
5010.10	Kapellstrasse: Strassensanierung						
5010.11	Rebgasse Nord: Gesamtausbau Erschliessungsstrasse mit Gehweg	50'000		50'000		41'241.70	
6371.11	Rebgasse Nord: Gesamtausbau Erschliessungsstrasse mit Gehweg Erschliessungsbeiträge						
5060.12	Ersatz Kehrmaschine JG 2004						
5010.13	Jurastrasse: Belagersatz / Kreisel Kastels			140'000		585'188.69	
6300.13	Jurastrasse: Belagersatz / Kreisel Kastels, Bundesbeitrag		20'000				
5010.14	Kirchstrasse Süd: Belagersatz und Neugestaltung			150'000		98'021.80	
6300.14	Kirchstrasse Süd: Belagersatz und Neugestaltung, Bundesbeitrag		20'000				
5010.15	Schützengasse - Blumenrain: Belagersatz					44'346.55	
5010.16	Molerweg: Fertigstellung Kehrplatz			20'000		56'165.85	
5010.17	Haldenstrasse: Fertigstellung West					43'251.15	
5010.18	Allerheiligenstrasse Ost, Lärmdämmender Belag			295'000		434'909.55	
6300.18	Allerheiligenstrasse Ost, Lärmdämmender Belag, Bundesbeitrag		20'000				
5010.19	Kirchstrasse Nord: Lärmdämmender Belag	390'000		520'000		15'444.75	
5010.20	Däderizstrasse: Strassenumgestaltung, Erneuerung Deckbelag	170'000		820'000		18'244.50	
5010.21	Bielstrasse Ost: Sanierung Treppenanlage					48'587.85	
5040.00	Salz-Silo mit Verladestation			165'000			
5010.23	Schöneggstrasse Nord: Strassen- und Trottoirsanierung	60'000		460'000			
5010.xx	Dählenstrasse: Koffersatz, lärmdämmender Belag	1'180'000					
5010.90	Rahmenkredit Unterhalt Strassen	350'000		350'000			
6153	Werkhof	165'000	0	0	0	99'440.05	0.00
	NETTOAUSGABEN		165'000		0		99'440.05
5040.00	Werkhof: Sanierung und Erweiterung Personalräume, Projektierungskredit					99'440.05	
5040.xx	Werkhof: Neuorganisation Werkhof	165'000					

Investitionsrechnung VW, Einzelkonten

	Budget 2019		Budget 2018		Jahresrechnung 2017	
	Ausgaben	Einnahmen	Ausgaben	Einnahmen	Ausgaben	Einnahmen
6154						
Fuhrpark	461'000	0	213'000	0	99'500.00	0.00
NETTOAUSGABEN		461'000		213'000		99'500.00
5060.00						
Ersatz Kleintraktor mit Anbaugeräten, JG 2006						
5060.xx					99'500.00	
Ersatz Lastwagen JG 2001 LW INV-Nr. 1	370'000					
5060.xx						
Ersatz Lieferwagen Jg 2001	26'000					
5060.xx						
Ersatz Aufbaustreuer Jg 2011 INV-Nr. 143	10'000					
5060.xx						
Ersatz Mehrzwecktransporter Jg 2002 INV-Nr. 321	55'000					
5060.xx			213'000			
Ersatz Fahrzeuge und Geräte Fuhrpark						
7						
UMWELTSCHUTZ UND RAUMORDNUNG	1'735'000	525'000	1'640'000	400'000	1'018'577.13	669'023.60
NETTOAUSGABEN		1'210'000		1'240'000		349'553.53
72						
Abwasserbeseitigung	1'570'000	525'000	1'105'000	400'000	587'281.05	658'495.60
NETTOEINNAHMEN / NETTOAUSGABEN		1'045'000		705'000		-71'214.55
720						
Abwasserbeseitigung	1'570'000	525'000	1'105'000	400'000	587'281.05	658'495.60
NETTOEINNAHMEN / NETTOAUSGABEN		1'045'000		705'000		-71'214.55
7201						
Abwasserbeseitigung SF	1'570'000	525'000	1'105'000	400'000	587'281.05	658'495.60
NETTOEINNAHMEN / NETTOAUSGABEN		1'045'000		705'000		-71'214.55
5032.00						
Dählenbach/Bachtelenbach: Hochwasserschutz und Renaturierung						
6300.00						
Dählenbach/Bachtelenbach: Hochwasserschutz und Renaturierung: Bundesbeitrag					74'550.80	56'356.75
6310.00						
Dählenbach/Bachtelenbach: Hochwasserschutz und Renaturierung, Kantonsbeitrag						75'507.55
6310.xx						
Freytagstrasse: Kantonsbeitrag		125'000				
5032.05						
Niklaus Wengistrasse: Bereich SWG, Kanalisationsoptimierung						
5032.06			70'000		50'793.40	
Kastelstrasse, Kreisel Jurastrasse: Kanalisationsoptimierung						
5032.07					79'557.85	
Regenbecken Schwimmbad: Gesamtsanierung						
5032.09			50'000		56'127.05	
Kirchstrasse Süd: Kanalisationsoptimierung						
5032.10					77'590.80	
Sportstrasse West: Kanalisationsersatz						
5032.11					25'575.60	
Rebgasse Nord: Erneuerung Entwässerungsanlage						
5032.12			745'000		182'852.20	
Regenbecken Moosstrasse 1+2: Gesamtsanierung						
5032.13			20'000		40'233.35	
HE013N: Nachrüstung Siebrechenanlage						
5032.14			220'000		0.00	
Chappeli: Sanierung Meteorwasserleitung						
5032.xx			220'000			
Hohlenstrasse: Sanierung Kiesfang						
5032.xx			1'170'000			
Dählenstrasse: Kanalisationsoptimierung, Hochwasserentlastung						
5032.xx			180'000			
Roboter- und Inlinesanierungen: Rahmenkredit						

		Budget 2019		Budget 2018		Jahresrechnung 2017	
		Ausgaben	Einnahmen	Ausgaben	Einnahmen	Ausgaben	Einnahmen
6370.11	Kanalisationsanschlussgebühren		400'000		400'000		526'631.30
73	Abfallbeseitigung	0	0	370'000	0	137'500.00	0.00
	NETTOAUSGABEN						
730	Abfallbeseitigung	0	0	370'000	0	137'500.00	0.00
	NETTOAUSGABEN						
7301	Abfallbeseitigung SF	0	0	370'000	0	137'500.00	0.00
	NETTOAUSGABEN		0		370'000		137'500.00
5063.00	Ersatz Kehrichtwagen JG 2007					137'500.00	
5060.01	Dezentrale Sammelstelle			370'000			
75	Arten- und Landschaftsschutz	65'000	0	65'000	0	1'242.00	0.00
	NETTOAUSGABEN		65'000		65'000		1'242.00
750	Arten- und Landschaftsschutz	65'000	0	65'000	0	1'242.00	0.00
	NETTOAUSGABEN		65'000		65'000		1'242.00
7500	Arten- und Landschaftsschutz	65'000	0	65'000	0	1'242.00	0.00
	NETTOAUSGABEN		65'000		65'000		1'242.00
5010.00	Massnahmen Eschensterben	65'000		65'000		1'242.00	
77	Übriger Umweltschutz	0	0	0	0	261'518.38	0.00
	NETTOAUSGABEN		0		0		261'518.38
771	Friedhof und Bestattung	0	0	0	0	261'518.38	0.00
	NETTOAUSGABEN		0		0		261'518.38
7710	Friedhof und Bestattung (allgemein)	0	0	0	0	261'518.38	0.00
	NETTOAUSGABEN		0		0		261'518.38
5040.01	Sanierung Abschlussmauer Süd						
6310.01	Sanierung Abschlussmauer Süd: Kantonsbeitrag						
5040.02	Neues Urnengrabfeld					261'518.38	
79	Raumordnung	100'000	0	100'000	0	31'035.70	10'528.00
	NETTOAUSGABEN		100'000		100'000		20'507.70

		Budget 2019		Budget 2018		Jahresrechnung 2017	
		Ausgaben	Einnahmen	Ausgaben	Einnahmen	Ausgaben	Einnahmen
790	Raumordnung	100'000	0	100'000	0	31'035.70	10'528.00
	NETTOAUSGABEN		100'000		100'000		20'507.70
7900	Raumordnung (allgemein)	100'000	0	100'000	0	31'035.70	10'528.00
	NETTOAUSGABEN		100'000		100'000		20'507.70
5290.00	Ortsplanungsrevision	100'000		100'000		31'035.70	
6460.00	Wohnbauförderung 57/58 Rückzahlung Darlehen						10'528.00
8	VOLKSWIRTSCHAFT	100'000	0	100'000	0	100'000.00	0.00
	NETTOAUSGABEN		100'000		100'000		100'000.00
85	Industrie, Gewerbe, Handel	100'000	0	100'000	0	100'000.00	0.00
	NETTOAUSGABEN		100'000		100'000		100'000.00
850	Industrie, Gewerbe, Handel	100'000	0	100'000	0	100'000.00	0.00
	NETTOAUSGABEN		100'000		100'000		100'000.00
8502	Wirtschafts- und Standortförderung	100'000	0	100'000	0	100'000.00	0.00
	NETTOAUSGABEN		100'000		100'000		100'000.00
5650.00	Wirtschaftsförderung	100'000		100'000		100'000.00	
9	FINANZEN UND STEUERN	0	0	0	0	0.00	0.00
	NETTOEINNAHMEN						
96	Vermögens- und Schuldenverwaltung	0	0	0	0	0.00	0.00
	NETTOAUSGABEN		0		0		0.00
963	Liegenschaften des Finanzvermögens	0	0	0	0	0.00	0.00
	NETTOAUSGABEN		0		0		0.00
9630	Liegenschaften des Finanzvermögens	0	0	0	0	0.00	0.00
	NETTOAUSGABEN		0		0		0.00
5300.01	Landbeschaffungskredit 2015						
5300.02	Altlastensanierung Kastelsstrasse						
99	Nicht aufgeteilte Posten	0	0	0	0	0.00	0.00
	NETTOEINNAHMEN						

Investitionsrechnung VV, Einzelkonten		Budget 2019		Budget 2018		Jahresrechnung 2017	
		Ausgaben	Einnahmen	Ausgaben	Einnahmen	Ausgaben	Einnahmen
999	Abschluss	0	0	0	0	0.00	0.00
	NETTOEINNAHMEN						
9990	Abschluss						
	NETTOEINNAHMEN						
5900.00	Passivierung der Einnahmen in der IR						
6900.00	Aktivierung der Ausgaben in der IR						
		9'923'700	1'130'000	9'496'000	690'000	6'242'532.01	1'222'930.80
	EINNAHMENÜBERSCHUSS						
	AUSGABENÜBERSCHUSS		8'793'700		8'806'000		5'019'601.21
		9'923'700	9'923'700	9'496'000	9'496'000	6'242'532.01	6'242'532.01
	Ordentliche Nettoinvestitionen	0	7'748'700	-	7'731'000	-	4'953'315.76
	Spezialfinanzierte Nettoinvestitionen	0	1'045'000	-	1'075'000	-	66'285.45

Investitionsrechnung

		Budget 2019		Budget 2018		Jahresrechnung 2017	
		Ausgaben	Einnahmen	Ausgaben	Einnahmen	Ausgaben	Einnahmen
5	Investitionsausgaben	9'923'700		9'496'000		6'242'532.01	
50	Sachanlagen	8'275'400		7'601'000		6'055'178.31	
501	Strassen / Verkehrswege	2'685'000		3'070'000		1'466'797.29	
5010	Strassen / Verkehrswege	2'685'000		3'070'000		1'466'797.29	
503	Übriger Tiefbau	1'570'000		1'105'000		587'281.05	
5032	Tiefbauten Abwasserbeseitigung	1'570'000		1'105'000		587'281.05	
504	Hochbauten	2'816'000		1'379'000		3'359'294.50	
5040	Hochbauten	2'816'000		1'379'000		3'359'294.50	
506	Mobilien, Maschinen, Fahrzeuge	1'204'400		2'047'000		534'193.42	
5060	Mobilien, Maschinen, Fahrzeuge	1'204'400		2'047'000		396'693.42	
5063	Mobilien, Maschinen, Fahrzeuge SF					137'500.00	
509	Übrige Sachanlagen					107'612.05	
5090	Übrige Sachanlagen					107'612.05	
52	Software	170'000		100'000		31'035.70	
520	Software						
5200	Software						
529	Übrige immaterielle Anlagen	170'000		100'000		31'035.70	
5290	Übrige immaterielle Anlagen	170'000		100'000		31'035.70	
56	Eigene Investitionsbeiträge	1'478'300		1'795'000		156'318.00	
561	Kantone und Konkordate	58'300		95'000		56'318.00	
5610	Investitionsbeiträge an Kantone und Konkordate	58'300		95'000		56'318.00	
565	Private Unternehmungen	100'000		100'000		100'000.00	
5650	Investitionsbeiträge an private Unternehmungen	100'000		100'000		100'000.00	
566	Private Organisationen ohne Erwerbszweck	1'320'000		1'600'000			
5660	Investitionsbeiträge an private Organisationen ohne Erwerbszweck	1'320'000		1'600'000			
6	Investitionseinnahmen		1'130'000		690'000		1'222'930.80
63	Investitionsbeiträge für eigene Rechnung		1'110'000		670'000		1'192'402.80

Sachgruppengliederung		Budget 2019		Budget 2018		Jahresrechnung 2017	
		Ausgaben	Einnahmen	Ausgaben	Einnahmen	Ausgaben	Einnahmen
630	Bund		60'000				56'356.75
6300	Investitionsbeiträge vom Bund		60'000				56'356.75
631	Kantone und Konkordate		195'000		270'000		615'403.55
6310	Investitionsbeiträge von Kantonen und Konkordaten		195'000		270'000		615'403.55
635	Private Unternehmungen						-10'488.80
6350	Investitionsbeiträge von privaten Unternehmungen						-10'488.80
636	Private Organisationen ohne Erwerbszweck						4'500.00
6360	Investitionsbeiträge von privaten Organisationen ohne Erwerbszweck						4'500.00
637	Private Haushalte		855'000		400'000		526'631.30
6370	Anschlussgebühren von privaten Haushalten		400'000		400'000		526'631.30
6371	Erschliessungsbeiträge von privaten Haushalten		455'000				
64	Rückzahlung von Darlehen		20'000		20'000		30'528.00
645	Private Unternehmungen		20'000		20'000		20'000.00
6450	Rückzahlung von Darlehen an private Unternehmungen		20'000		20'000		20'000.00
646	Private Organisationen ohne Erwerbszweck						10'528.00
6460	Rückzahlung von Darlehen an private Organisationen ohne Erwerbszweck						10'528.00
Total Ausgaben / Einnahmen		9'923'700	1'130'000	9'496'000	690'000	6'242'532.01	1'222'930.80
Einnahmenüberschuss			8'793'700		8'806'000		5'019'601.21
Ausgabenüberschuss							
Total		9'923'700	9'923'700	9'496'000	9'496'000	6'242'532.01	6'242'532.01

Anhang

Ausweis Bestimmung Werterhalt

A7.1 Ausweis Wiederbeschaffungswert und Bestimmung Pflichteinlage Werterhalt Abwasserbeseitigung									
Anlagekategorie	Wiederbeschaffungswert 1.1. 2018	Zuwachs 2018	Zuwachs 2019	Wiederbeschaffungswert 31.12. 2019	betriebswirtschaftliche Abschreibungen bzw. Werterhalt	Pflichteinlage Werterhalt SOLL vor Abschreibung	vorgenommene Abschreibungen	Betrag in Fr.	
								Pflichteinlage Werterhalt IST	
Kanalisation	120'921'795	243'000	314'000	121'478'795	0.3125%	379'621	0	379'621	
Sonderbauwerke	8'916'000			8'916'000	0.50000%	44'580	0	44'580	
						424'201	484'500	-484'500	
								-60'299	

Anhang

Abschreibungstabelle

Konto / Anlage	Beschreibung	Ist-Anschaffungs- wert per 01.01.2018	kumulierte Abschreibungen per 31.12.2017	Zuwachs	Abgang	Anschaffungs- wert für Abschr. 2019	Abschreibungs- Satz	Abschreibung Budget 2019	kumulierte Abschreibungen per 31.12.2019	Plan-Wert 31.12.2019 (Buchwert)
0290 0290.3300.25	Verwaltungsliegenschaften	1731'000.00	346'200.00	0.00	0.00	1731'000.00	10.00%	173'100.00	692'400.00	1731'000.00
0290 0290.3300.25	Div. Mobilien / Restbetrag	35.00	35.00	0.00	0.00	35.00	10.00%	.00	35.00	35.00
3112 3112.3300.25	Museum	470'000.00	94'000.00	0.00	0.00	470'000.00	10.00%	47'000.00	188'000.00	470'000.00
HRM1										
6150 6150.3300.25	Diverse Gemeindestrassen	2'340'806.35	468'161.26	0.00	0.00	2'340'806.35	10.00%	234'080.63	936'322.52	2'340'806.35
6150 6150.3300.25	Landenwerb für künftige Strassen- und Trottoirerweiterungen	339'872.85	67'974.60	0.00	0.00	339'872.85	10.00%	33'987.30	135'949.20	339'872.85
2170 2170.3300.25	Schulliegenschaften	2'187'691.18	437'538.24	0.00	0.00	2'187'691.18	10.00%	218'769.12	875'076.48	2'187'691.18
1500 1500.3300.25	Abschreibungen Feuerwehr	250'588.00	50'117.60	0.00	0.00	250'588.00	10.00%	25'058.80	100'235.20	250'588.00
7201 7201.3300.25	Abschreibungen Abwasserbeseitigung (SF) Erstreckung Abschreibungsdauer gemäss Verfügung v. 30.09.15 (18 Jahre)	7'010'597.03	778'955.22	0.00	0.00	7'010'597.03	5.56%	389'477.61	1'557'910.44	7'010'597.03
7301 7301.3300.25	Abschreibungen Abfallbeseitigung (SF)	212'300.00	42'460.00	0.00	0.00	212'300.00	10.00%	21'230.00	84'920.00	212'300.00
7301 7301.3300.25	Abschreibungen Abfallbeseitigung (SF)	29'200.00	5'840.00	0.00	0.00	29'200.00	10.00%	2'920.00	11'680.00	29'200.00
Total HRM1		14'572'090.41		0.00	0.00	14'572'090.41		1'145'623.46	4'582'528.84	14'572'090.41

HRM2

0221 0221.5060.xx	Renovation und Einrichtung Einwohnerkontrolle	-	.00	50'000.00	0.00	50'000.00	12.50%	6'250.00	6'250.00	50'000.00
0221 Ergebnis		-	.00	50'000.00	0.00	50'000.00		6'250.00	6'250.00	50'000.00
0224 0224.5060.xx	LifCycle Ersatz Rechenzentrum Verwaltung	-	.00	200'000.00	0.00	200'000.00	25.00%	50'000.00	50'000.00	200'000.00
0224 0224.5290.xx	Konzept "Digitaler Belegfluss"	-	.00	30'000.00	0.00	30'000.00	20.00%	6'000.00	6'000.00	30'000.00
0224 0224.5290.xx	Konzept "Verschlüsselung von IKT-Daten"	-	.00	40'000.00	0.00	40'000.00	20.00%	8'000.00	8'000.00	40'000.00
0224 Ergebnis		-	.00	270'000.00	0.00	270'000.00		64'000.00	64'000.00	270'000.00
0229 0229.5060.00	Realisierung von Informatiklösungen in den Bereich IDV/BAK	28'545.75	14'272.88	0.00	0.00	28'545.75	25.00%	7'136.44	28'545.76	28'545.75
0229 Ergebnis		28'545.75	14'272.88	0.00	0.00	28'545.75		7'136.44	28'545.76	28'545.75
0290 0290.xxxx.xx	Umwidmung aus Finanzvermögen Hochbauten	1'760'900.00	106'710.54	0.00	0.00	1'760'900.00	3.03%	53'355.27	213'421.08	1'760'900.00
0290 0290.xxxx.xx	Umwidmung aus Finanzvermögen Grundstücke	7'860'109.00	392'943.36	0.00	0.00	7'860'109.00	2.50%	196'502.73	785'948.81	7'860'109.00

Abschreibungstabelle

Konto / Anlage	Beschreibung	Ist-Anschaffungs- wert per 01.01.2018	kumulierte Abschreibungen per 31.12.2017	Zuwachs	Abgang	Anschaffungs- wert für Abschr. 2019	Abschreibungs- Satz	Abschreibung Budget 2019	kumulierte Abschreibungen per 31.12.2019	Plan-Wert 31.12.2019 (Buchwert)
0290	Übertrag aus Anlagen im Bau V-HB	619'336.15	82'608.26	40'000.00	0.00	659'336.15	3.03%	19'977.89	121'352.03	659'336.15
0290	Kauf Liegenschaft Parktheater	948'168.38	34'351.35	0.00	0.00	948'168.38	3.03%	28'729.50	91'810.35	948'168.38
0290	Sicherheitsdienste: Ersatz Heizung	-		0.00	0.00	30'000.00	3.03%	909.00	1'818.00	30'000.00
0290	Parktheater: Erneuerung Theatersaal	54'000.00	6'750.00	0.00	0.00	54'000.00	12.50%	6'750.00	20'250.00	54'000.00
0290	Infrastruktur, Bühnentechnik	-		320'000.00	0.00	320'000.00	3.03%	9'696.00	9'696.00	320'000.00
0290	Parktheater: Investitionsbeitrag Sanierung Küche und Lifanlage (alt: 3220.5660.00)	-		320'000.00	0.00	320'000.00	3.03%	9'696.00	9'696.00	320'000.00
0290 Ergebnis		11'242'513.53	623'363.51	360'000.00	0.00	11'632'513.53		31'520.38	1'244'296.27	11'632'513.53
0291	Stadthaus: Erweiterungsbau	183'985.40		0.00	0.00	383'985.40	3.03%	11'634.76	23'269.52	383'985.40
0291	Stadthaus: Sanierung	-		100'000.00	0.00	100'000.00	3.03%	3'030.00	3'030.00	100'000.00
0291	Stadthaus Erweiterungsbau, Kantonsbeitrag	-		0.00	0.00	0.00	3.03%	.00	.00	0.00
0291 Ergebnis		183'985.40	.00	100'000.00	0.00	483'985.40		14'664.76	26'299.52	483'985.40
1500	Fahrzeugunterstand	191'033.10	5'788.30	0.00	0.00	191'033.10	3.03%	5'788.30	17'364.91	191'033.10
1500	Fahrzeugunterstand, Beitrag SGV	-46'029.00	-1'394.68	0.00	0.00	-46'029.00	3.03%	-1'394.68	-4'184.04	-46'029.00
1500	Neues Mannschaftstransportfahrzeug	46'451.70	3'098.33	0.00	0.00	46'451.70	6.67%	3'098.33	9'294.99	46'451.70
1500	Ersatz Autodrehleiter	910'672.00	123'497.56	0.00	0.00	910'672.00	6.67%	60'741.82	244'981.20	910'672.00
1500	Ersatz Feuerwehrstufenwagen	-		0.00	0.00	540'000.00	6.67%	36'018.00	72'036.00	540'000.00
1500	Neues Mannschaftstransportfahrzeug, Beitrag SGV	-16'258.00	-1'084.41	0.00	0.00	-16'258.00	6.67%	-1'084.41	-3'253.23	-16'258.00
1500	Ersatz Autodrehleiter, Beitrag SGV	-440'885.00	-29'407.03	0.00	0.00	-440'885.00	6.67%	-29'407.03	-88'221.09	-440'885.00
1500	Ersatz Feuerwehrstufenwagen, Beitrag SGV	-		0.00	0.00	-270'000.00	6.67%	-18'009.00	-36'018.00	-270'000.00
1500 Ergebnis		644'984.80	100'498.07	0.00	0.00	914'984.80		55'751.34	212'000.74	914'984.80
1612	Dachsanierung Schiessanlage	-		0.00	0.00	81'000.00	3.03%	2'454.30	4'908.60	81'000.00
1612 Ergebnis		-	.00	0.00	0.00	81'000.00		2'454.30	4'908.60	81'000.00
2170	Übertrag aus Anlagen im Bau S-HB	4'965'861.82	331'178.14	40'000.00	0.00	5'005'861.82	3.03%	151'677.61	633'321.37	5'005'861.82
2170	SEK-I Reform	2'967'275.57	89'908.45	0.00	0.00	2'967'275.57	3.03%	89'908.45	269'725.35	2'967'275.57
2170	Schulhaus Kastels: Ersatz Fernleitungen Heizung	151'848.25	4'601.00	0.00	0.00	151'848.25	3.03%	4'601.00	13'803.00	151'848.25
2170	Schulhaus Kastels: Ersatz Wärmeezeugung Gasheizung	235'566.70	7'137.67	0.00	0.00	235'566.70	3.03%	7'137.67	21'413.01	235'566.70
2170	15. Kindergarten	839'921.05	25'449.61	0.00	0.00	839'921.05	3.03%	25'449.61	76'348.83	839'921.05
2170	Schulhaus Eichholz: Ersatz Wärmeezeugung Osttrakt	130'998.45	3'969.25	0.00	0.00	130'998.45	3.03%	3'969.25	11'907.76	130'998.45
2170	Schulhaus Eichholz: Gesamtsanierung	3'759'895.70	227'849.68	0.00	0.00	3'759'895.70	3.03%	113'924.84	455'699.36	3'759'895.70
2170	Schulhaus Kastels: Provisorium, Projektierung und Submission	-		0.00	0.00	15'000.00	3.03%	454.50	909.00	15'000.00
2170	Schulhaus IV: Erneuerung Wärmeversorgung	9'782.50	296.41	0.00	0.00	234'782.50	3.03%	7'113.91	14'524.23	234'782.50
2170	Schulhaus IV: Kindergarten anstelle Sitzungszimmer	-		0.00	0.00	0.00	3.03%	.00	.00	0.00

Abschreibungstabelle

Konto / Anlage	Beschreibung	Ist-Anschaffungs- wert per 01.01.2018	kumulierte Abschreibungen per 31.12.2017	Zuwachs	Abgang	Anschaffungs- wert für Abschr. 2019	Abschreibungs- Satz	Abschreibung Budget 2019	kumulierte Abschreibungen per 31.12.2019	Plan-Wert 31.12.2019 (Buchwert)
2170	2170.5040.13	-		0.00	0.00	0.00	3.03%	.00	.00	0.00
2170	2170.5040.14	-		0.00	0.00	60'000.00	3.03%	1'818.00	3'636.00	60'000.00
2170	2170.5040.xx	-		300'000.00	0.00	300'000.00	3.03%	9'090.00	9'090.00	300'000.00
2170	2170.5040.xx	-		78'000.00	0.00	78'000.00	3.03%	2'363.40	2'363.40	78'000.00
2170	2170.5040.xx	-		82'000.00	0.00	82'000.00	3.03%	2'484.60	2'484.60	82'000.00
2170	2170.5040.xx	-		315'000.00	0.00	315'000.00	3.03%	9'544.50	9'544.50	315'000.00
2170	2170.5040.xx	-		300'000.00	0.00	300'000.00	3.03%	9'090.00	9'090.00	300'000.00
2170	2170.5060.90	-		203'400.00	0.00	518'400.00	12.50%	64'800.00	104'175.00	518'400.00
2170 Ergebnis		13'061'150.04	690'390.21	1'318'400.00	0.00	14'994'550.04		503'427.35	1'638'035.40	14'994'550.04
2193	2193.5060.04	381'135.20	141'351.60	290'000.00	0.00	1'001'135.20	25.00%	250'283.80	569'419.20	1'001'135.20
2193 Ergebnis		381'135.20	141'351.60	290'000.00	0.00	1'001'135.20		250'283.80	569'419.20	1'001'135.20
3112	3112.5040.xx	-		0.00	0.00	9'000.00	3.03%	272.70	545.40	9'000.00
3112	3112.5040.xx	-		250'000.00	0.00	250'000.00	3.03%	7'575.00	7'575.00	250'000.00
3112 Ergebnis		-	.00	250'000.00	0.00	259'000.00		7'847.70	8'120.40	259'000.00
3211	3211.5040.00	17'774.10	17'774.10	500'000.00	0.00	599'774.10	10.00%	59'977.41	87'728.92	599'774.10
3211 Ergebnis		17'774.10	17'774.10	500'000.00	0.00	599'774.10		59'977.41	87'728.92	599'774.10
3220	3220.5040.00	41'491.20	41'491.20	0.00	0.00	41'491.20	10.00%	4'149.12	49'789.44	41'491.20
3220	3220.5040.01	9'350.50	935.05	0.00	0.00	165'350.50	10.00%	16'535.05	34'005.15	165'350.50
3220	3220.5060.00	46'329.40	4'632.94	0.00	0.00	46'329.40	12.50%	5'791.18	16'215.29	46'329.40
3220	3220.5060.00	-		0.00	0.00	0.00	12.50%	.00	.00	0.00
3220 Ergebnis		97'171.10	47'059.19	0.00	0.00	253'171.10		26'475.35	100'009.88	253'171.10
3290	3290.5090.00	165'328.00	66'131.21	0.00	0.00	165'328.00	20.00%	33'065.60	132'262.41	165'328.00
3290	3290.6090.00	-		0.00	0.00	0.00	20.00%	.00	.00	0.00
3290	3290.6310.00	-7'500.00	-3'000.00	0.00	0.00	-7'500.00	20.00%	-1'500.00	-6'000.00	-7'500.00
3290	3290.6320.00	-2'250.00	-900.00	0.00	0.00	-2'250.00	20.00%	-450.00	-1'800.00	-2'250.00
3290	3290.6360.00	-		0.00	0.00	0.00	20.00%	.00	.00	0.00
3290 Ergebnis		155'578.00	62'231.21	0.00	0.00	155'578.00		31'115.60	124'462.41	155'578.00

Abschreibungstabelle

Konto / Anlage	Beschreibung	Ist-Anschaffungs- wert per 01.01.2018	kumulierte Abschreibungen per 31.12.2017	Zuwachs	Abgang	Anschaffungs- wert für Abschr. 2019	Abschreibungs- Satz	Abschreibung Budget 2019	kumulierte Abschreibungen per 31.12.2019	Plan-Wert 31.12.2019 (Buchwert)
3410 3410.5040.01	Riedern Nord: Instandstellung Platzbeleuchtung und Ballfang	-		0.00	0.00	0.00	2.50%	.00	.00	0.00
3410 3410.5040.00	Riedern: Ersatz Betonbretterwand Ost	-		0.00	0.00	20'000.00	3.03%	606.00	1'212.00	20'000.00
3410 3410.5040.xx	Ersatz Zaun West Riedern	-		45'000.00	0.00	45'000.00	3.03%	1'363.50	1'363.50	45'000.00
3410 3410.5040.xx	Beitrag Sanierung Sportstadion TVG	-		10'000'000.00	0.00	1'000'000.00	3.03%	30'300.00	30'300.00	1'000'000.00
3410 Ergebnis		-	.00	10'045'000.00	0.00	1'065'000.00		32'269.50	32'875.50	1'065'000.00
3412 3412.5040.00	Sanierung Tribüne 1. Etappe	141'171.34	4'294.04	0.00	0.00	141'171.34	3.03%	4'294.04	12'882.11	141'171.34
3412 3412.5040.01	Sanierung Tribüne 2. Etappe	282'952.90	8'573.47	0.00	0.00	592'952.90	3.03%	17'966.47	44'506.42	592'952.90
3412 3412.5040.02	Einbau Garderobenraum	-		0.00	0.00	26'000.00	3.03%	787.80	1'575.60	26'000.00
3412 3412.5040.xx	Auskleidung Hufeisenbecken	-		200'000.00	0.00	200'000.00	3.03%	6'060.00	6'060.00	200'000.00
3412 3412.5610.01	NWV BBZ: Ersatz Wärmepumpe, Gemeindebeitrag	192'007.00	5'817.81	0.00	0.00	192'007.00	3.03%	5'817.81	17'453.43	192'007.00
3412 3412.6310.00	Sanierung Tribüne 2. Etappe Beitrag	-52'982.00	-1'605.35	0.00	70'000.00	-122'982.00	3.03%	-3'726.35	-6'937.06	-122'982.00
3412 3412.5060.00	SmartCash Vending	-		0.00	0.00	54'000.00	12.50%	6'750.00	13'500.00	54'000.00
3412 Ergebnis		563'695.24	17'079.97	200'000.00	70'000.00	1'083'695.24		37'949.77	89'040.50	1'083'695.24
3415 3415.5040.xx	Sanierung Tribüne und WC-Anlage Stadion Brühl	-		381'000.00	0.00	381'000.00	3.03%	11'544.30	11'544.30	381'000.00
3415 Ergebnis		-	.00	381'000.00	0.00	381'000.00		11'544.30	11'544.30	381'000.00
3417 3417.5060.00	Skilift Grenchenberg AG: Investitionsbeitrag Ersatz Pistenfahrzeug	-		0.00	0.00	187'000.00	6.67%	12'472.90	24'945.80	187'000.00
3417 Ergebnis		-	.00	0.00	0.00	187'000.00		12'472.90	24'945.80	187'000.00
4220 4220.5060.xx	Ersatz Ambulanzfahrzeug	-		0.00	0.00	175'000.00	12.50%	21'875.00	43'750.00	175'000.00
4220 Ergebnis		-	.00	0.00	0.00	175'000.00		21'875.00	43'750.00	175'000.00
5726 5726.5040.xx	Umbaumaassnahmen SDOL	-		100'000.00	0.00	100'000.00	12.50%	12'500.00	12'500.00	100'000.00
5726 5726.5060.00	Ersatz Telefonanlage SDOL	-		0.00	0.00	50'000.00	25.00%	12'500.00	25'000.00	50'000.00
5726 5726.5200.00	Klibnet Software	131'838.65	65'919.32	0.00	0.00	131'838.65	25.00%	32'959.66	131'838.65	131'838.65
5726 Ergebnis		131'838.65	65'919.32	100'000.00	0.00	281'838.65		57'959.66	169'338.65	281'838.65
6130 6130.5610.00	Neckarsulmstrasse: Indusstrierschliessung	28'947.00	704.86	12'000.00	0.00	60'947.00	2.50%	1'523.68	3'452.21	60'947.00
6130 6130.5610.01	Aarebrücke: Gemeindebeitrag Sanierung	6'500.00	162.50	46'300.00	0.00	127'800.00	2.50%	3'195.00	5'395.00	127'800.00
6130 Ergebnis		35'447.00	867.36	58'300.00	0.00	188'747.00		4'718.68	8'847.21	188'747.00
6150 6150.5010.01	Umgestaltung Bahnhofplatz	-		200'000.00	0.00	400'000.00	2.50%	10'000.00	15'000.00	400'000.00
6150 6150.5010.05	Öffentliche Beleuchtung: Massnahmen zur Effizienzsteigerung	381'354.40	19'067.72	220'000.00	0.00	601'354.40	2.50%	15'033.86	43'635.44	601'354.40
6150 6150.5010.07	Allerheiligenstrasse West: Strassensanierung	277'374.00	13'868.70	0.00	0.00	277'374.00	2.50%	6'934.35	27'737.40	277'374.00
6150 6150.5010.09	Freytagstrasse: Strassenneubau	27'156.40	1'357.82	0.00	0.00	27'156.40	2.50%	678.91	2'715.64	27'156.40
6150 6150.5010.10	Kapellstrasse: Strassensanierung	55'578.00	2'778.90	0.00	0.00	55'578.00	2.50%	1'389.45	5'557.80	55'578.00
6150 6150.5010.11	Rebgasse Nord: Gesamtausbau Erchlussstrasse mit Gehweg	354'608.75	8'434.41	50'000.00	0.00	454'608.75	2.50%	11'365.22	29'914.85	454'608.75
6150 6150.5010.13	Jurastrasse: Belagsersatz Kreisell Kastels	780'882.89	19'522.07	0.00	0.00	920'882.89	2.50%	23'022.07	65'566.21	920'882.89

Abschreibungstabelle

Konto / Anlage	Beschreibung	Ist-Anschaffungswert per 01.01.2018	kumulierte Abschreibungen per 31.12.2017	Zuwachs	Abgang	Anschaffungswert für Abschr. 2019	Abschreibungs-Satz	Abschreibung Budget 2019	kumulierte Abschreibungen per 31.12.2019	Plan-Wert 31.12.2019 (Buchwert)
6150	6150.5010.14	Kirchstrasse Süd: Belagsersatz und Neugestaltung	2'450.55	0.00	0.00	248'021.80	2.50%	6'200.55	14'851.64	248'021.80
6150	6150.5010.15	Schützengasse, Blumenrain: Belagsersatz	2'569.13	0.00	0.00	102'765.20	2.50%	2'569.13	7'707.39	102'765.20
6150	6150.5010.16	Molerweg: Fertigstellung Kehrlplatz	1'404.15	0.00	0.00	76'165.85	2.50%	1'904.15	5'212.44	76'165.85
6150	6150.5010.17	Haldenstrasse: Fertigstellung West	1'081.28	0.00	0.00	43'251.15	2.50%	1'081.28	3'243.84	43'251.15
6150	6150.5010.18	Allerheiligenstrasse Ost: lärmämmender Belag	10'872.74	0.00	0.00	729'909.55	2.50%	18'247.74	47'368.22	729'909.55
6150	6150.5010.19	Kirchstrasse Nord: lärmämmender Belag	386.12	390'000.00	0.00	925'444.75	2.50%	23'136.12	36'908.36	925'444.75
6150	6150.5010.20	Dädenizstrasse: Strassenumgestaltung, Erneuerung Deckbelag	456.11	170'000.00	0.00	1'008'244.50	2.50%	25'206.11	46'618.34	1'008'244.50
6150	6150.5010.21	Bielstrasse Ost: Sanierung Treppenanlage	1'214.00	0.00	0.00	48'587.85	2.50%	1'214.70	3'643.39	48'587.85
6150	6150.5010.22	Lebernstrasse Mitte: Ausbau Strassenentwässerung	-	0.00	0.00	0.00	2.50%	.00	.00	0.00
6150	6150.5010.23	Schöneggstrasse Nord: Strassen- und Trottoirsanierung	-	60'000.00	0.00	520'000.00	2.50%	13'000.00	24'500.00	520'000.00
6150	6150.5010.90	Rahmenkredit Strassenunterhalt	-	350'000.00	0.00	700'000.00	2.50%	17'500.00	26'250.00	700'000.00
6150	6150.5010.xx	Dählenstrasse: Koffersatz, lärmämmender Belag	-	1'180'000.00	0.00	1'180'000.00	2.50%	29'500.00	29'500.00	1'180'000.00
6150	6150.6300.13	Jurastrasse: Belagsersatz Kreisel Kastels, Bundebeitrag	-	0.00	20'000.00	-20'000.00	2.50%	-500.00	-500.00	-20'000.00
6150	6150.6300.14	Kirchstrasse Süd: Belagsersatz und Neugestaltung, Bundebeitrag	-	0.00	20'000.00	-20'000.00	2.50%	-500.00	-500.00	-20'000.00
6150	6150.6300.18	Allerheiligenstrasse Ost: lärmämmender Belag, Bundesbeitrag	-	0.00	20'000.00	-20'000.00	2.50%	-500.00	-500.00	-20'000.00
6150	6150.6371.11	Allerheiligenstrasse West: Strassensanierung, Beitrag Vigier	-5'244.40	262.22	0.00	-5'244.40	2.50%	-131.11	.00	-5'244.40
6150	6150.6371.11	Rebasse Nord: Gesamtbau Erschliessungsstrasse mit Gehweg, Erschliessungsbeiträge	-10'000.00	-250.00	0.00	-465'000.00	2.50%	-11'625.00	-12'125.00	-465'000.00
6150	6150.5040.00	Salz-Silo mit Verladestation	-	0.00	0.00	165'000.00	12.50%	20'625.00	41'250.00	165'000.00
6150 Ergebnis			85'475.92	2'620'000.00	5'15'000.00	7'954'100.69		2'15'352.52	463'555.95	7'954'100.69
6153	6153.5040.00	Werkhof: Sanierung und Erweiterung Personalaräume	916'752.72	36'915.22	0.00	916'752.72	3.03%	27'777.61	92'470.43	916'752.72
6153	6153.5040.xx	Neuroorganisation Werkhof	-	165'000.00	0.00	165'000.00	3.03%	4'999.50	4'999.50	165'000.00
6153 Ergebnis			916'752.72	165'000.00	0.00	1'081'752.72		32'777.11	97'469.93	1'081'752.72
6154	6154.5060.00	Ersatz Kleintraktor mit Anbaugeräten	99'500.00	12'437.50	0.00	99'500.00	12.50%	12'437.50	37'312.50	99'500.00
6154	6154.5060.xx	Ersatz Fahrzeuge und Geräte Fuhrpark	-	0.00	0.00	213'000.00	12.50%	26'625.00	53'250.00	213'000.00
6154	6154.5060.xx	Ersatz Lastwagen JG 2001	-	370'000.00	0.00	370'000.00	12.50%	46'250.00	46'250.00	370'000.00
6154	6154.5060.xx	Ersatz Lieferwagen Jg 2001	-	26'000.00	0.00	26'000.00	12.50%	3'250.00	3'250.00	26'000.00
6154	6154.5060.xx	Ersatz Aufbaustreuer Jg 2011	-	10'000.00	0.00	10'000.00	12.50%	1'250.00	1'250.00	10'000.00
6154	6154.5060.xx	Ersatz Mehrzwecktransporter Jg 2002	-	55'000.00	0.00	55'000.00	12.50%	6'875.00	6'875.00	55'000.00
6154 Ergebnis			99'500.00	461'000.00	0.00	773'500.00		96'687.50	148'187.50	773'500.00

Abschreibungstabelle

Konto / Anlage	Beschreibung	Anschaffungs- wert per 01.01.2018	Ist- Anschaffungs- wert per 31.12.2017	kumulierte Abschreibungen per 31.12.2017	Zuwachs	Abgang	Anschaffungs- wert für Abschr. 2019	Abschreibungs- Satz	Abschreibung Budget 2019	kumulierte Abschreibungen per 31.12.2019	Plan-Wert 31.12.2019 (Buchwert)
7201	Übertrag aus Anlagen im Bau	562'274.30		24751.56	0.00	0.00	562'274.30	2.00%	11'245.49	47'242.53	562'274.30
7201	Kanalisationsanschlussgebühren	-526'631.30		-18'166.54	0.00	0.00	-526'631.30	2.00%	-10'532.63	-39'231.79	-526'631.30
7201	Dählenbach, Bachtelenbach: Hochwasserschutz und Renaturierung	322'739.50		12'909.58	0.00	0.00	322'739.50	2.00%	6'454.79	25'819.16	322'739.50
7201	Niklaus-Wengi-Strasse, Bereich SWG: Kanalisationsoptimierung	155'091.50		6'203.66	0.00	0.00	155'091.50	2.00%	3'101.83	12'407.32	155'091.50
7201	Kastelsstrasse, Kreisler Jurastrasse: Kanalisationsoptimierung	65'345.50		2'613.82	0.00	0.00	135'345.50	2.00%	2'706.91	8'027.64	135'345.50
7201	Regenbecken Schwimmbad: Gesamtsanierung	535'261.00		21'410.44	0.00	0.00	535'261.00	2.00%	10'705.22	42'820.88	535'261.00
7201	Kirchstrasse Süd: Kanalisationsoptimierung	170'363.95		3'407.28	0.00	0.00	220'363.95	2.00%	4'407.28	12'221.84	220'363.95
7201	Sportstrasse West: Kanalisationersatz	353'420.75		7'068.42	0.00	0.00	353'420.75	2.00%	7'068.42	21'205.25	353'420.75
7201	Rebgasse Nord: Erneuerung Entwässerungsanlage	806'938.35		15'911.96	0.00	0.00	806'938.35	2.00%	16'138.77	48'189.49	806'938.35
7201	Regenbecken Moosstrasse 1+2: Gesamtsanierung	182'852.20		3'657.05	0.00	0.00	927'852.20	2.00%	18'557.04	40'771.14	927'852.20
7201	HE013N: Nachrüstung Siebrecheneanlage	40'233.35		804.67	0.00	0.00	60'233.35	2.00%	1'204.67	3'214.00	60'233.35
7201	Chappelli: Sanierung Meteorabwasserleitung	-			0.00	0.00	220'000.00	2.00%	4'400.00	8'800.00	220'000.00
7201	Regenbecken Neumattstrasse: Gesamtsanierung	-			0.00	0.00	0.00	2.00%	.00	.00	0.00
7201	7201.5032.xx				180'000.00	0.00	180'000.00	2.00%	3'600.00	3'600.00	180'000.00
7201	7201.5032.xx				220'000.00	0.00	220'000.00	2.00%	4'400.00	4'400.00	220'000.00
7201	7201.5032.xx				1'170'000.00	0.00	1'170'000.00	2.00%	23'400.00	23'400.00	1'170'000.00
7201	7201.6300.00				0.00	0.00	-96'784.00	2.00%	-1'935.68	-7'742.72	-96'784.00
7201	7201.6310.00				0.00	0.00	-96'558.75	2.00%	-1'931.18	-7'724.70	-96'558.75
7201	7201.6370.11				0.00	400'000.00	-400'000.00	2.00%	-8'000.00	-8'000.00	-400'000.00
7201 Ergebnis		2'474'546.35		72'838.19	1'570'000.00	400'000.00	4'749'546.35		94'990.93	239'420.04	4'749'546.35
7301	7301.5060.01				0.00	0.00	370'000.00	12.50%	46'250.00	92'500.00	370'000.00
7301	7301.5063.00				0.00	0.00	137'500.00	6.67%	9'171.25	27'513.75	137'500.00
7301 Ergebnis		137'500.00		9'171.25	0.00	0.00	507'500.00		55'421.25	120'013.75	507'500.00
7690	7500.5010.00				65'000.00	0.00	131'242.00	10.00%	13'124.20	19'872.60	131'242.00
7690	7690.5290.00				0.00	0.00	0.00	2.50%	.00	.00	0.00
7690	7690.6300.00				0.00	0.00	0.00	2.50%	.00	.00	0.00
7690 Ergebnis		1'242.00		124.20	65'000.00	0.00	131'242.00		13'124.20	19'872.60	131'242.00

Abschreibungstabelle

Konto / Anlage	Beschreibung	Ist-Anschaffungs- wert per 01.01.2018	kumulierte Abschreibungen per 31.12.2017	Zuwachs	Abgang	Anschaffungs- wert für Abschr. 2019	Abschreibungs- Satz	Abschreibung Budget 2019	kumulierte Abschreibungen per 31.12.2019	Plan-Wert 31.12.2019 (Buchwert)
7710	7710.5040.01	104'773.50	5743.28	0.00	0.00	104'773.50	3.03%	3'174.64	12'092.55	104'773.50
7710	7710.5040.02	261'518.38	7'924.01	0.00	0.00	261'518.38	3.03%	7'924.01	23'772.02	261'518.38
7710	7710.6310.01	-20'000.00	-606.00	0.00	0.00	-20'000.00	3.03%	-606.00	-1'818.00	-20'000.00
7710	Ergebnis	346'291.88	13'061.29	0.00	0.00	346'291.88		10'492.64	34'046.58	346'291.88
7900	7900.5290.00	80'408.05	12'978.05	100'000.00	0.00	280'408.05	10.00%	28'040.81	59'059.66	280'408.05
7900	Ergebnis	80'408.05	12'978.05	100'000.00	0.00	280'408.05		28'040.81	59'059.66	280'408.05
8502	8502.5650.00	100'000.00	25'000.00	100'000.00	0.00	300'000.00	25.00%	75'000.00	150'000.00	300'000.00
8502	Ergebnis	100'000.00	25'000.00	100'000.00	0.00	300'000.00		75'000.00	150'000.00	300'000.00
Gesamtergebnis		33'379'160.50	2'048'809.04	10'003'700.00	985'000.00	50'210'860.50	8.43	2'145'981.17	5'826'045.08	50'210'860.50

Verpflichtungskreditkontrolle Investitionsrechnung Einwohnergemeinde Stadt Grenchen

Budget
2019

Verpflichtungskredite der Investitionsrechnung										
Konto	Bezeichnung	Beschluss- datum	Beschluss- organ	Bruttokredit	kumulierte Ausgaben/Einnahmen bis 31.12.2016	Ausgaben 2017	Ausgaben Budget 2018	kumulierte Ausgaben / Einnahmen bis 31.12.2018	Restkredit ab 2019	Budget 2019
Ordentliche Investitionen / steuerfinanziert										
0	Allgemeine Verwaltung									740'000.00
0221	Einwohnerkontrolle									50'000.00
0221.5060.xx	Renovation und Einrichtung Einwohnerkontrolle		GV	-	183'985.40	54'000.00	230'000.00	467'985.40	2'810'14.60	50'000.00
0224	Informatik Schulen									270'000.00
0224.5060.xx	LifeCycle - Ersatz Rechenzentrum Verwaltung		GV	-	-	-	-	-	-	200'000.00
0224.5290.xx	Konzept - Digitaler Belegfluss		GV	-	-	-	-	-	-	30'000.00
0224.5290.xx	Konzept - Verschlüsselung von IKT-Daten		GV	-	-	-	-	-	-	40'000.00
0228	Allgemeine Personalkosten									-
0228.5660.xx	Beitrag an Pensionskasse betreffend Revision	07.12.2017	GV	1'600'000	-	-	-	-	1'600'000.00	-
0290	Verwaltungslegenschaften, übrige									320'000.00
0290.5660.00	Investitionsbeitrag Mobilparktheater	03.05.2017	GRK	300'000	-	-	30'000.00	-	300'000.00	-
0290.5060.00	Erneuerung Theatersaal-Infrastruktur	27.09.2017	GRK	88'000	54'000.00	54'000.00	-	54'000.00	34'000.00	-
0290.5660.00	Parktheater: Investitionsbeitrag Sanierung Küche und Liftanlage (alt 3220.5660.00)	15.12.2016	GV	800'000	-	-	-	-	800'000.00	320'000.00
0290.5040.xx	Sicherheitsdienste, Ersatz Heizung	05.09.2017	GV	30'000	-	-	30'000.00	30'000.00	-	-
0291	Gemeindehaus/Stadthaus									100'000.00
0291.5040.00	Stadthaus: Erweiterungsbau	04.12.2013	GV	460'000	183'985.40	-	200'000.00	383'985.40	76'014.60	-
0291.6310.00	Stadthaus: Erweiterungsbau, Kantonsbeitrag	03.12.2014	GV	300'000	183'985.40	-	-	383'985.40	156'014.60	-
0291.5040.xx	Stadthaus: Sanierung		GV	-80'000	-	-	-	-	-80'000.00	-
1	Öffentliche Ordnung und Sicherheit, Verteidigung									100'000.00
1500	Feuerwehr									-
1500.5060.xx	Ersatz Feuerwehr-Rüstwagen	05.09.2017	GV	540'000	-	-	270'000.00	270'000.00	-	-
1500.6310.xx	Ersatz Feuerwehr-Rüstwagen: Beitrag SGV	05.09.2017	GV	-270'000	-	-	-270'000.00	-270'000.00	-	-
1612	Schiessanlage									-
1612.5040.00	Dachsanieierung	05.09.2017	GV	81'000	-	-	81'000.00	81'000.00	-	-
2	Bildung									1'568'400.00
2170	Schulliegenschaften									1'278'400.00
2170.5040.01	SEK I-Reform, Projektkredit	04.12.2013	GV	15'442'700	10'652'696.05	953'325.02	945'000.00	12'551'021.07	2'891'678.93	-
2170.5040.02	SH Kastels: Ersatz Fernleitungen Heizung	08.03.2015	Urne	60'000	10'135'729.64	756'461.00	615'000.00	11'507'190.64	1'596'809.36	-
2170.5040.08	Schulhaus Eichholz: Gesamtsanierung	23.05.2017	GR	3'590'000	2'528'999.33	560'591.30	-	3'087'590.63	562'409.37	-
2170.6310.08	Schulhaus Eichholz: Gesamtsanierung Kantonsbeitrag	21.12.2010	GV	218'000	7'790'338.81	151'848.25	-	151'848.25	66'151.75	-
2170.6360.08	Schulhaus Eichholz: Gesamtsanierung übrige Beiträge	20.12.2011	GV	350'000	-	34'238.95	-	7'824'577.76	775'422.24	-
2170.5040.10	Provisorium Kastels Projektierung/Submission	17.06.2012	Urne	300'000	-	-	-	-	-	-
2170.5040.11	Erneuerung Wärmeversorgung SHV	05.07.2017	GRK	15'000	-7'818.50	-	-	-7'818.50	-257'181.50	-
2170.5040.12	Umbau Schulhaus IV: Kindergarten anstelle Sitzungszimmer	28.08.2017	GR	225'000	-173'790.00	-	15'000.00	-173'790.00	173'790.00	-
2170.5060.90	Investitionen in Mobilar, Unterrichtsgeräte, Werkzeuge, Turngeräte 18	04.04.2018	GRK	84'000	-	9'782.50	225'000.00	234'782.50	-9'782.50	-
2170.5060.90	Investitionen in Mobilar, Unterrichtsgeräte, Werkzeuge, Turngeräte 18	05.09.2017	GV	315'000	-	-	315'000.00	315'000.00	-	-

Verpflichtungskreditkontrolle Investitionsrechnung Einwohnergemeinde Stadt Grenchen

**Budget
2019**

Verpflichtungskredite der Investitionsrechnung										
Konto	Bezeichnung	Beschluss- datum	Beschluss- organ	Bruttokredit	kumulierte Ausgaben/Einnahmen bis 31.12.2016	Ausgaben 2017	Ausgaben Budget 2018	kumulierte Ausgaben / Einnahmen bis 31.12.2018	Restkredit ab 2019	Budget 2019
Ordentliche Investitionen / steuerfinanziert										
2170.5060.90	Investitionen in Mobiliar, Unterrichtsgeräte, Werkzeuge, Turngeräte 19		GV						-	203'400.00
2170.5040.14	Kindergarten Eichholz, Ersatz Fensterfront Süd	05.09.2017	GV	60'000			60'000.00	60'000.00	-	
2170.5040.13	Schulhaus Kastels: Schulraumprovisorium	03.04.2018	GR	302'000					302'000.00	
2170.5040.xx	Schulhaus Kastels: Umbaumaassnahmen Kastels, Neubau DTH, inkl. Provisorium		GV	-					-	300'000.00
2170.5040.xx	Schulhaus Kastels: Ersatz Defekte Formteile Eternitabdeckung		GV	-					-	78'000.00
2170.5040.xx	Schulhaus Eichholz: Erneuerung Allwetterplatz		GV	-					-	82'000.00
2170.5040.xx	DTH/SH: Dachsanierung		GV	-					-	315'000.00
2170.5040.xx	Schulhaus I: Innensanierung		GV	-					-	300'000.00
2193	Informatik Schulen			2'238'700	516'966.41	196'864.02	330'000.00	1'043'830.43	1'194'869.57	290'000.00
2193.5060.00	Ersatz Bildungsserver, Erneuerung WLAN, Glasfaseranbindung Schulhäuser	20.12.2011	GV	496'000	332'695.23			332'695.23	163'304.77	
2193.5060.04	Ersatzbeschaffung von Hardware gemäss ICT-Konzept	15.12.2015	GV	17'427'700	184'271.18	196'864.02	330'000.00	711'135.20	1'031'564.80	290'000.00
3	Kultur, Sport und Freizeit, Kirche			5'558'774	180'460.35	485'956.69	1'637'000.00	2'303'417.04	3'255'357.06	2'286'000
3112	Historisches Museum			9'000	-	-	9'000.00	9'000.00	-	250'000.00
3112.XXXX.xx	Ersatz Beleuchtung - Projektierung/Submission		GV	9'000			9'000.00	9'000.00	-	
3112.5040.xx	Ersatz Beleuchtung - Ausführung	21.08.2017	BAPLUK 51							250'000.00
3211	Stadtbibliothek			849'774	-	17'774.10	82'000.00	99'774.10	750'000.00	500'000.00
3211.5040.00	Stadtbibliothek: Umnutzung Alte Turnhalle	15.12.2016	GV	750'000		17'774.10	82'000.00	99'774.10	650'225.90	500'000.00
	Umnutzung alte Turnhalle - Projektierungskredit für Aktivierung	12.06.2017	BAPLUK 42	17'774						
	Umnutzung alte Turnhalle - Kredit Projektierung/Ausschreibung	12.06.2017	BAPLUK 42	82'000						
3220	Konzert und Theater			301'000	-	87'820.60	156'000.00	243'820.60	57'179.40	-
3220.5040.00	Parktheater: T eilsanierung Küche, Projektierungskredit	21.06.2017	GRK	58'000		41'491.20		41'491.20	16'508.80	
3220.5060.00	Seminarinfrastruktur Parktheater	05.07.2017	GRK	77'000		46'329.40		46'329.40	30'670.60	
3220.5060.00	Seminarinfrastruktur Parktheater Projektierungskredit	05.07.2017	GRK	10'000					10'000.00	
3220.5040.01	Erneuerung Wärmeversorgung Parktheater	28.08.2017	GR	156'000			156'000.00	156'000.00	-	
3290	Kultur, übrige			2'000'000	106'022.05	83'112.05	-20'000.00	169'734.10	1'830'865.90	-20'000.00
3290.5090.00	Fortführung Geschichtsschreibung 1851-2011	20.12.2011	GV	530'000	276'732.05	107'612.05		384'344.10	145'655.90	
3290.6090.00	Geschichtsschreibung: Verkäufe	20.12.2011	GV	-30'000					-30'000.00	
3290.6310.00	Geschichtsschreibung: Beitrag Lotteriefonds	20.12.2011	GV	-100'000					-40'000.00	
3290.6320.00	Geschichtsschreibung: Beitrag Bürgergemeinde	20.12.2011	GV	-20'000					-10'000.00	
3290.6360.00	Geschichtsschreibung: Entnahme aus Vermächtnis Fundraising	20.12.2011	GV	-380'000					-358'000.00	
3290.5650.00	Velodrome Suisse: Beitrag	20.12.2011	GV	2'000'000					2'000'000.00	
3290.5450.01	Velodrome Suisse: Darlehen Erschliessung	24.04.2012	GR	400'000					400'000.00	
3290.6450.01	Velodrome Suisse: Darlehen Erschliessung Rückzahlung	24.04.2012	GR	-400'000					-280'000.00	
3290.6350.00	Velodrome Suisse: Beitrag an Raseninstandstellung									-20'000.00
3410	Sport			1'077'000	-	-	1'020'000	1'020'000.00	57'000.00	1'045'000.00
3410.5040.00	Ersatz Betonbretterwand Ost, Clubhaus Riedern	05.09.2017	GV	20'000			20'000.00	20'000.00	-	
3410.5040.01	Fussballplatz Riedern Nord: Instandstellung Platzbeleuchtung und Baifläng	04.04.2018	GRK	57'000					57'000.00	
3410.5040.xx	Ersatz Zaun West Riedern		GV	-					-	45'000.00

Verpflichtungskreditkontrolle Investitionsrechnung Einwohnergemeinde Stadt Grenchen

**Budget
2019**

Verpflichtungskredite der Investitionsrechnung

Konto	Bezeichnung	Beschluss- datum	Beschluss- organ	Bruttokredit	kumulierte Ausgaben/Einnahmen bis 31.12.2016	Ausgaben 2017	Ausgaben Budget 2018	kumulierte Ausgaben / Einnahmen bis 31.12.2018	Restkredit ab 2019	Budget 2019
Ordentliche Investitionen / steuerfinanziert										
3410.5660.00	Investitionsbeitrag Sanierung Sportstadion Turnverein	13.06.2017	GR	1'000'000	-	-	1'000'000.00	1'000'000.00	-	1'000'000.00
3412	Aussenschwimmbad			835'000	74'438.30	297'249.94	390'000.00	761'688.24	73'311.76	130'000.00
3412.5040.00	Sanierung Tribüne	15.12.2015	GV	120'000	64'938.30	76'779.04	141'717.34	-21'717.34		
3412.5040.01	Sanierung Tribüne, 2. Etappe	15.12.2016	GV	725'000	9'500.00	273'452.90	310'000.00	592'952.90	132'047.10	
3412.6310.00	Sanierung Tribüne, 2. Etappe / Beitrag	15.12.2016	GV	-90'000	-	-52'982.00	-	-52'982.00	-370'18.00	-70'000.00
3412.5040.02	Einbau Garderobenraum	05.09.2017	GV	26'000	-	-	26'000.00	26'000.00	-	
3412.5060.00	Smart Cash Vending System	05.09.2017	GV	54'000	-	-	54'000.00	54'000.00	-	
3412.5040.xx	Auskleidung Hufeisenbecken		GV	-	-	-	-	-	-	200'000.00
3415	Fussballstadion			300'000	-	-	-	-	300'000.00	381'000.00
3415.5040.00	Sanierung Tribüne und WC-Anlagen Stadion Brühl	15.12.2016	GV	300'000	-	-	-	-	300'000.00	
3415.5040.xx	Sanierung Tribüne und WC-Anlagen Stadion Brühl		GV	-	-	-	-	-	-	381'000.00
3417	Skiliftanlage			187'000	-	-	-	-	187'000.00	-
3417.5060.00	Skilift Grenchenberg AG: Ersatz Pisterfahrzeug	03.04.2018	GR	187'000	-	-	-	-	187'000.00	
4	Gesundheit			395'000	40'185.40	-	275'000.00	315'185.40	79'814.60	-
4210	Ambulante Krankenpflege			100'000	-	-	100'000.00	100'000.00	-	-
4210.5660.xx	Investitionsbeitrag Spitex-Verein Grenchen	05.09.2017	GV	100'000	-	-	100'000.00	100'000.00	-	
4220	Retung Grenchen			295'000	40'185.40	-	175'000.00	215'185.40	79'814.60	-
4220.5060.00	Bahrsystem Striker	04.12.2013	GV	120'000	40'185.40	-	40'185.40	40'185.40	79'814.60	
4220.5060.xx	Ersatz Ambulanzfahrzeug	05.09.2017	GV	175'000	-	-	175'000.00	175'000.00	-	
5	Soziale Sicherheit			50'000	-	-	50'000.00	50'000.00	-	100'000.00
5726	Sozialregion Oberer Leberberg SF			50'000	-	-	50'000.00	50'000.00	-	100'000.00
5726.5060.00	Ersatz Telefonanlage SDOL	05.09.2017	GV	50'000	-	-	50'000.00	50'000.00	-	
5726.5040.xx	Räumliche Veränderungen SDOL		GV	-	-	-	-	-	-	100'000.00
6	Verkehr			6'138'300	1'058'939.85	738'899.05	3'478'000.00	5'275'838.90	862'461.10	2'789'300.00
6130	Kantonsstrassen			288'300	32'247.00	3'200.00	95'000.00	130'447.00	157'853.00	58'300.00
6130.5610.00	Neckarsulmstrasse: Industrierschliessung: Planung, Gemeindebeitrag	04.12.2013	GV	150'000	28'947.00	-	20'000.00	48'947.00	101'053.00	12'000.00
6130.5610.01	Aarebrücke: Gemeindebeitrag Sanierung			138'300	3'300.00	3'200.00	75'000.00	81'500.00	56'800.00	46'300.00
6150	Gemeindestrassen			5'537'000	1'026'692.85	636'199.05	3'170'000.00	4'832'891.90	704'108.10	2'105'000.00
6150.5010.01	Bahnhoftstrasse: Busumsteigeplatz, Umgestaltung Bahnhofplatz	18.12.2007	GV	160'000	189'037.00	-	200'000.00	389'037.00	-79'037.00	
	Bahnhoftstrasse: Busumsteigeplatz, Umgestaltung Bahnhofplatz	01.07.2009	GV	50'000	-	-	-	-	-	
	Bahnhoftstrasse: Busumsteigeplatz, Umgestaltung Bahnhofplatz	03.12.2014	GV	100'000	-	-	-	-	-	
	Bahnhoftstrasse: Busumsteigeplatz, Umgestaltung Bahnhofplatz		GV	-	-	-	-	-	-	200'000.00
6150.6310.04	Bielstrasse: Sanierung Stützmauer Kantonsbeitrag			-	-100'000.00	-	-	-100'000.00	-	
6150.5010.05	Öffentliche Beleuchtung: Massnahmen zur Erneuerung und Effizienzsteigerung (Rahmenkredit 2013-2016)	04.12.2012	GV	730'000	536'267.00	21'604.85	-	557'871.85	172'128.15	
	Öffentliche Beleuchtung: Massnahmen zur Erneuerung und Effizienzsteigerung (Rahmenkredit 2019-2022)		GV	-	-	-	-	-	-	220'000.00
6150.5010.06	Kirchstrasse, Quartierstrasse: Erschliessung	04.12.2013	GV	503'000	-	-	-	-	503'000.00	
6150.6371.06	Kirchstrasse, Quartierstrasse: Erschliessungsbeiträge	04.12.2013	GV	-503'000	-	-	-	-	-503'000.00	
6150.5010.11	Rebgasse Nord: Gesamtaufbau Erschliessungsstrasse mit Gehweg	03.12.2014	GV	490'000	313'367.05	41'241.70	50'000.00	404'608.75	85'391.25	50'000.00

Verpflichtungskreditkontrolle Investitionsrechnung Einwohnergemeinde Stadt Grenchen

**Budget
2019**

Verpflichtungskredite der Investitionsrechnung											
Konto	Bezeichnung	Beschluss- datum	Beschluss- organ	Bruttokredit	kumulierte Ausgaben/Einnahmen bis 31.12.2016	Ausgaben 2017	Ausgaben Budget 2018	kumulierte Ausgaben / Einnahmen bis 31.12.2018	Restkredit ab 2019	Budget 2019	
Ordentliche Investitionen / steuerfinanziert											
6150.6371.11	Retegasse Nord: Gesamtausbau Erschliessungsstrasse mit Gehweg/Erschliessungsbeiträge	03.12.2014	GV	-320'000	-10'000.00			-10'000.00	-310'000.00		
6150.5010.13	Jurastrasse: Belagersatz, Kreisell Kastels			140'000	-		140'000.00	140'000.00	-		-20'000.00
6150.6300.13	Jurastrasse: Belagersatz, Kreisell Kastels, Bundesbeitrag			-20'000	-			-	-20'000.00		
6150.5010.14	Kirchstrasse Süd: Belagersatz und Neugestaltung	15.12.2015	GV	430'000	98'021.80		150'000.00	248'021.80	181'978.20		
6150.6300.14	Kirchstrasse Süd: Belagersatz und Neugestaltung Bundesbeitrag			-20'000	-			-	-20'000.00		-20'000.00
6150.5010.16	Molenweg: Fertigstellung Kehrplatz	25.10.2000	GRK	40'000	-	56'165.85	20'000.00	76'165.85	-1'165.85		
		23.08.2017	GRK	35'000							
6150.5010.18	Allerheiligenstrasse Ost: Lärmdämmender Belag	15.12.2016	GV	710'000	-	434'909.55	295'000.00	729'909.55	-19'099.55		
6150.6300.18	Allerheiligenstrasse Ost: Lärmdämmender Belag / Beitrag			-20'000	-			-	-20'000.00		-20'000.00
6150.5010.19	Kirchstrasse Nord: Lärmdämmender Belag	15.12.2016	GV	910'000	-	15'444.75	520'000.00	535'444.75	374'555.25		390'000.00
6150.6300.19	Kirchstrasse Nord: Lärmdämmender Belag / Beitrag			-45'000	-			-	-45'000.00		
6150.5010.20	Dälerizstrasse: Strassenumgestaltung, Erneuerung Deckbelag	25.10.2016	GR	110'000	-	18'244.50	820'000.00	838'244.50	151'755.50		170'000.00
	Dälerizstrasse: Strassenumgestaltung, Erneuerung Deckbelag	07.08.2017	GV	880'000							
6150.6xxx.20	Westliche Dälerizstrasse, Sanierung / Beitrag SWG	07.08.2017	GV	-75'000	-			-	-75'000.00		
6150.5010.21	Bielstrasse Ost: Sanierung Treppenanlage	15.12.2016	GV	195'000	-	48'587.85		48'587.85	146'412.15		
6150.6370.91	Bahnstrasse: Belagssanierung Süd, Kantonsbeitrag	21.12.2006	GV	-30'000	-			-	-30'000.00		
6150.5010.22	Leberstrasse Mitte: Ausbau Strassenentwässerung	29.11.2017	GRK	52'000					52'000.00		
6150.5040.00	Salz-Silo mit Verladestation	12.06.2017	GV	165'000	-		165'000.00	165'000.00	-		60'000.00
6150.5010.23	Schöneggstrasse Nord: Strassen- und Trottoirsanierung	07.08.2017	GV	520'000	-		460'000.00	460'000.00	60'000.00		1'180'000.00
6150.5010.xx	Dählienstrasse: Koffersatz, lärmdämmender Belag			-	-			-	-		-455'000.00
6150.6371.09	Langhag/Freytagstrasse: Strassenbau Erschliessungsbeiträge			-	-			-	-		
6150.5010.90	Rahmenkredit Unterhalt Strassen 18	05.09.2017	GV	350'000	-		350'000.00	350'000.00	-		350'000.00
	Rahmenkredit Unterhalt Strassen 19			-	-			-	-		165'000.00
6153	Werkhof			-	-			-	-		165'000.00
6153.5040.xx	Neuorganisation Werkhof										461'000.00
6154	Fuhrpark			313'000		99'500.00	213'000.00	312'500.00	500.00		
6154.5080.00	Ersatz Kleintraktor mit Anbaugeräten, JG 2006	15.12.2016	GV	100'000	-	99'500.00		99'500.00	500.00		
6154.5060.XX	Ersatz Fahrzeuge und Geräte Fuhrpark	05.09.2017	GV	213'000	-		213'000.00	213'000.00	-		370'000.00
6154.5060.XX	Ersatz Lastwagen JG 2001			-	-			-	-		26'000.00
6154.5080.XX	Ersatz Lieferwagen Jg 2001			-	-			-	-		10'000.00
6154.5060.XX	Ersatz Aufbaustreuer Jg 2011			-	-			-	-		55'000.00
6154.5060.XX	Ersatz Mehrzwecktransporter Jg 2002			-	-			-	-		165'000.00
7	Umweltschutz und Raumordnung			1'186'086	140'717.80	32'277.70	165'000.00	337'995.50	848'090.50		165'000.00
7500	Arten- und Landschaftsschutz			416'086	-	1'242.00	65'000.00	66'242.00	349'844.00		65'000.00
7500.5000.00	Neophytenproblematik	29.11.2017	GRK	60'000	-			-	60'000.00		
7500.5010.00	Massnahmen Eschensterben	15.12.2016	GV	366'086	-	1'242.00	65'000.00	66'242.00	289'844.00		65'000.00
7690	Übrige Bekämpfung von Umweltschmutzung			170'000	91'345.45	-	-	91'345.45	76'654.55		-
7690.5290.00	Gemeindestrassen: Lärmsanierungen	04.12.2012	GV	80'000	95'652.45			95'652.45	104'347.55		
		04.12.2013	GV	120'000							
7690.6300.00	Gemeindestrassen: Lärmsanierungen Bundesbeitrag	04.12.2012	GV	-30'000	-4'307.00			-4'307.00	-25'693.00		

Verpflichtungskreditkontrolle Investitionsrechnung Einwohnergemeinde Stadt Grenchen

Budget 2019

Verpflichtungskredite der Investitionsrechnung

Konto	Bezeichnung	Beschlussdatum	Beschlussorgan	Bruttokredit	kumulierte Ausgaben/Einnahmen bis 31.12.2016	Ausgaben 2017	Ausgaben Budget 2018	kumulierte Ausgaben / Einnahmen bis 31.12.2018	Restkredit ab 2019	Budget 2019
Ordentliche Investitionen / steuerfinanziert										
7900	Raumordnung			600'000	49'372.35	31'035.70	100'000.00	180'408.05	419'591.95	100'000.00
7900.5290.00	Ortsplanungsrevision	03.12.2014	GV	100'000	49'372.35	31'035.70	100'000.00	180'408.05	419'591.95	100'000.00
7900.5290.00	Zusatzkredit Ortsplanungsrevision	03.07.2017	GV	500'000						
8 Volkswirtschaft										
8502	Wirtschafts- und Standortförderung			1'000'000	480'810.50	100'000.00	100'000.00	680'810.50	319'189.50	100'000.00
8502.5650.00	Wirtschaftsförderung	18.12.2007	GV	1'000'000	480'810.50	100'000.00	100'000.00	680'810.50	319'189.50	100'000.00
Total ordentliche Investitionen:										
				33'399'860	12'737'795	2'364'458	7'231'000	22'333'254	11'066'606	7'748'700
	Neue Kreditanträge IR Budget 2019									4'665'400.00
	Bestehende Kredite zu Lasten Budget 2019									3'083'300.00
Investitionen Spezialfinanzierung / gebührenfinanziert										
7201	Abwasserbeseitigung SF			3'520'000	1'693'014.30	435'139.45	705'000.00	2'833'153.75	686'846.25	1'045'000.00
7201.5032.06	Kastelsstrasse / Kreisell Jurastrasse: Kanalisationsoptimierung	03.12.2014	GV	190'000	96'383.00	50'793.40	70'000.00	217'176.40	-27'176.40	
7201.5032.07	Regenbecken Schwimmbad: Gesamtsanierung	03.12.2014	GV	955'000	701'031.65	79'557.85		780'589.50	174'410.50	
7201.5032.09	Kirchstrasse Süd: Kanalisationsoptimierung	15.12.2015	GV	270'000	114'236.90	56'127.05	50'000.00	220'363.95	49'636.05	
7201.5032.11	Rebasse Nord: Erneuerung Entwässerungsanlage	03.12.2014	GV	890'000	781'362.75	25'575.60		806'938.35	83'061.65	
7201.5032.12	Regenbecken Moosstrasse 1+2: Gesamtsanierung	15.12.2016	GV	1'185'000	-	182'852.20	745'000.00	927'852.20	257'147.80	
7201.5032.13	HEO13N: Nachrüstung Siebrechenanlage	15.12.2016	GV	210'000	-	40'233.35	20'000.00	60'233.35	149'766.65	
7201.5032.14	Chappeli: Sanierung Meteorabwasserleitung	07.08.2017	GV	220'000			220'000.00	220'000.00	-	-125'000.00
7201.6310.04	Freytagstrasse: Kantonsbeitrag									180'000.00
7201.5032.xx	Roboter- und Inlinesanierungen, Rahmenkredit		GV	-	-	-	-	-	-	220'000.00
7201.5032.xx	Hohlenstrasse: Sanierung Kiesfang		GV	-	-	-	-	-	-	1'170'000.00
7201.5032.xx	Dählenstrasse: Kanalisationsoptimierung, Hochwasserentlastung		GV	-	-	-	-	-	-	-400'000.00
7201.6370.11	Kanalisationsanschlussgebühren			-400'000			-400'000.00			
7301	Abfallbeseitigung SF			1'495'000	156'786.34	137'500.00	370'000.00	664'286.34	830'713.66	-
7301.5000.00	Alltlastensanierung Kastelsstrasse	14.03.2017	GRK	48'000	156'786.34			156'786.34	618'213.66	
			GRK	65'000						
			GRK	67'000						
			GV	595'000						
7301.5060.01	Dezentrale Sammelstelle	14.03.2017	GR	370'000	-		370'000.00		-	
7301.5063.00	Ersatz Kehrichtwagen JG 2007	15.12.2016	GV	350'000	-	137'500.00		137'500.00	212'500.00	
Total Investitionen Spezialfinanzierung:										
				5'015'000	1'849'801	572'639	1'075'000	3'497'440	1'517'560	1'045'000
	Neue Kreditanträge IR Budget 2019									1'570'000
	Bestehende Kredite zu Lasten Budget 2019									-525'000

