


Teil 1 Jahresrechnung



2017

**Stadt
Grenchen**

Einwohnergemeinde Stadt Grenchen

Jahresrechnung 2017

Gemeinderat

15. Mai 2018

Gemeindeversammlung

19. Juni 2018

Inhaltsverzeichnis

Titelblatt	Seite
Bericht und Antrag	
1 Bericht Finanzverwaltung	8
2 Bestätigungsbericht Rechnungsprüfungskommission / Revisionsstelle	21
3 Beschluss und Antrag	22
Jahresrechnung - Finanzbericht	
4 Finanzierung	26
5 Erfolgsrechnung	28
6 Investitionsrechnung	33
7 Bilanz	35
8 Geldflussrechnung	37
9 Anhang	39
Grundlagen und Grundsätze der Rechnungslegung	
A0 Angewandtes Regelwerk und Abweichungen	39
A0 Rechnungslegungsgrundsätze, Bilanzierungs- und Bewertungsvorschriften	40
Finanzinformationen	
A1 Finanzanlagen / Wertschriften	41
A2 Anlagespiegel	42
A2.1 Liegenschaftsverzeichnis Finanzvermögen	44
A3 Beteiligungsspiegel	47

A4	Brandversicherungswerte	48
A5	Angaben über eigene ausgegebene Anleihen	49
A6	Rückstellungsspiegel	50
A7	Eigenkapitalnachweis und Ausweis Werterhalt	51
A8	Gewährleistungsspiegel	53
A9	Verpflichtungen für Rückzahlungen Bevorschussungen	54
A10	Nicht bilanzierte Leasingverpflichtungen	55
A11	Sonderrechnungen (falls nicht bilanziert)	56
A12	Ergänzende Sachgruppengliederung (falls Leitgemeinde)	57
	Kreditwesen	
A13	Nachtragskreditkontrolle	58
A14	Verpflichtungskreditkontrolle	61
	Finanzkennzahlen	
A15	Finanzkennzahlen	68

Jahresrechnung - Details zum Finanzbericht

10	Erfolgsrechnung	72
11	Investitionsrechnung	148
12	Bilanz	159

Bericht Finanzverwaltung

a) Finanzieller Überblick zur Jahresrechnung

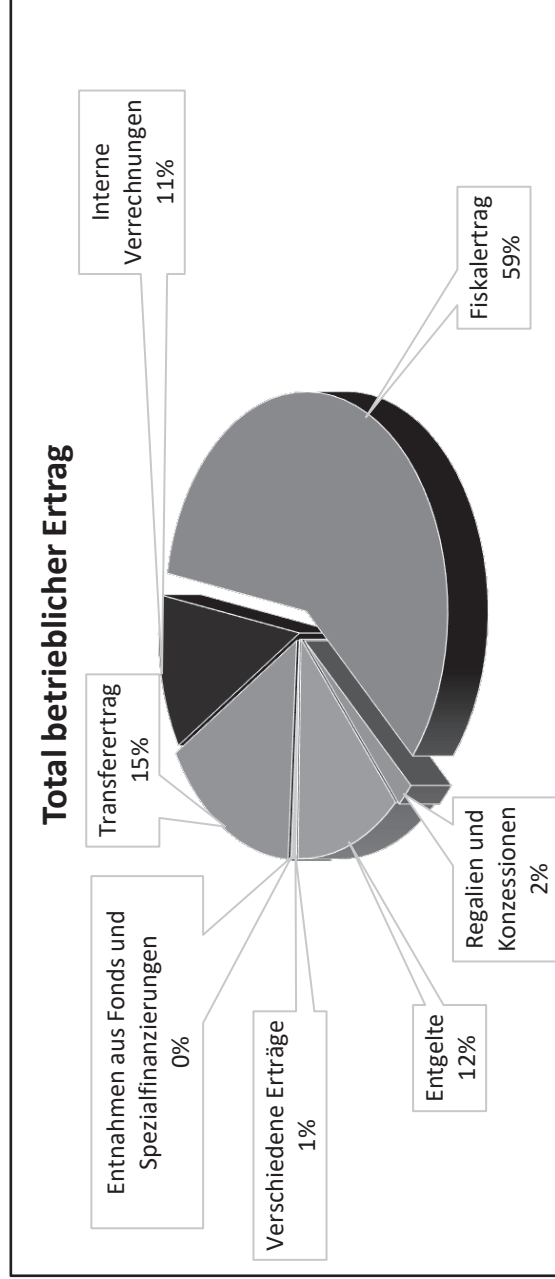
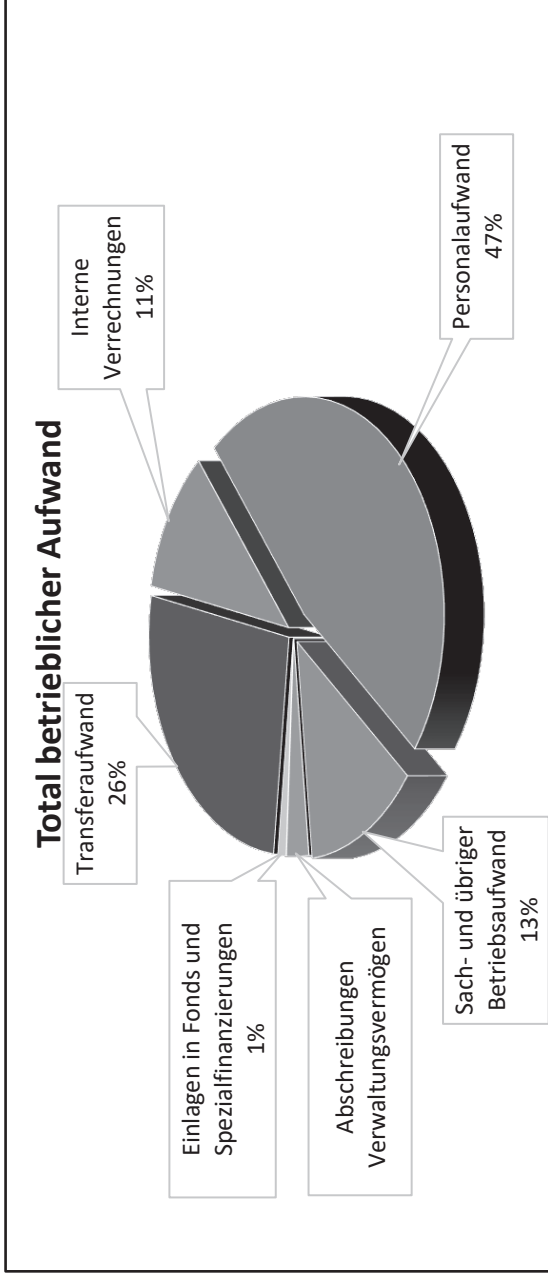
	Rechnung 2017	Budget 2017	Differenz	Abw. in %
Erfolgsrechnung				
Gesamtaufwand	Fr. 97'921'893	Fr. 97'926'395	Fr. -4'502	0.00
Gesamtertrag	Fr. 96'931'576	Fr. 93'726'960	Fr. 3'204'616	3.42
Ertragsüberschuss (+) / Aufwandüberschuss (-) nach Verwendung	Fr. -990'317	Fr. -4'199'435	Fr. 3'209'118	-76.42

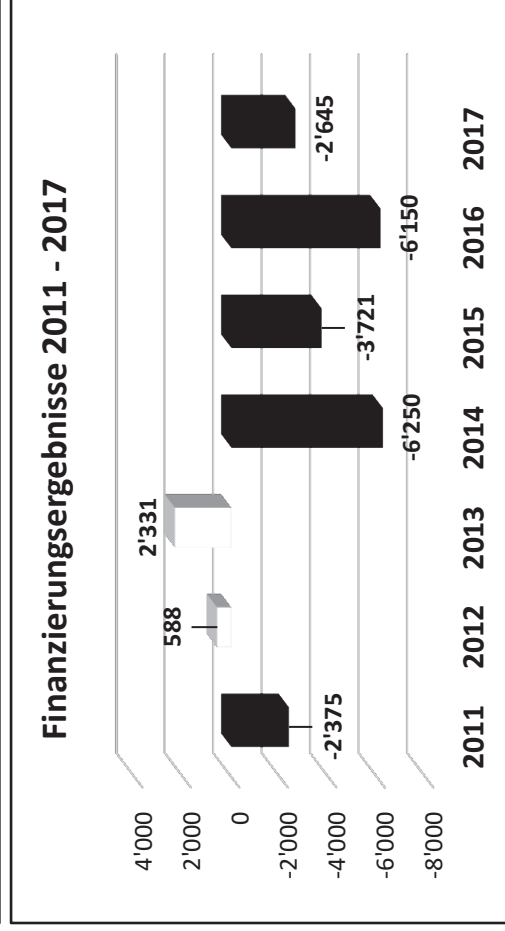
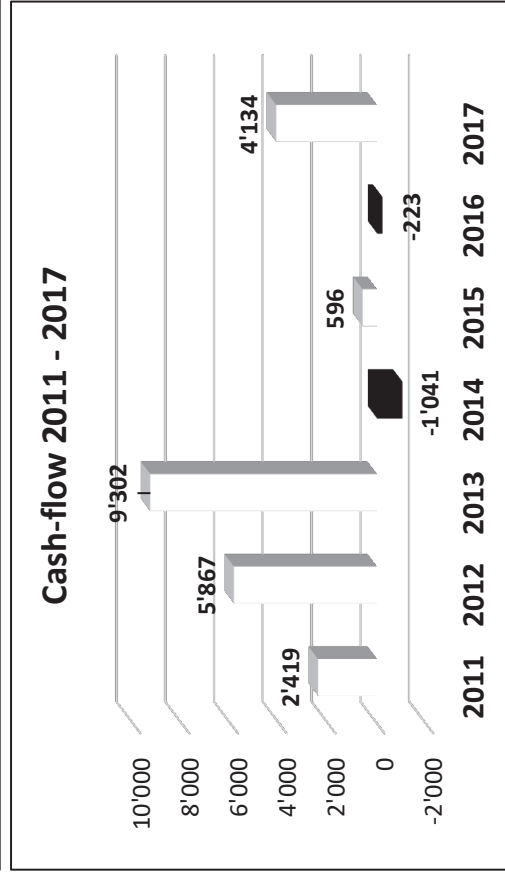
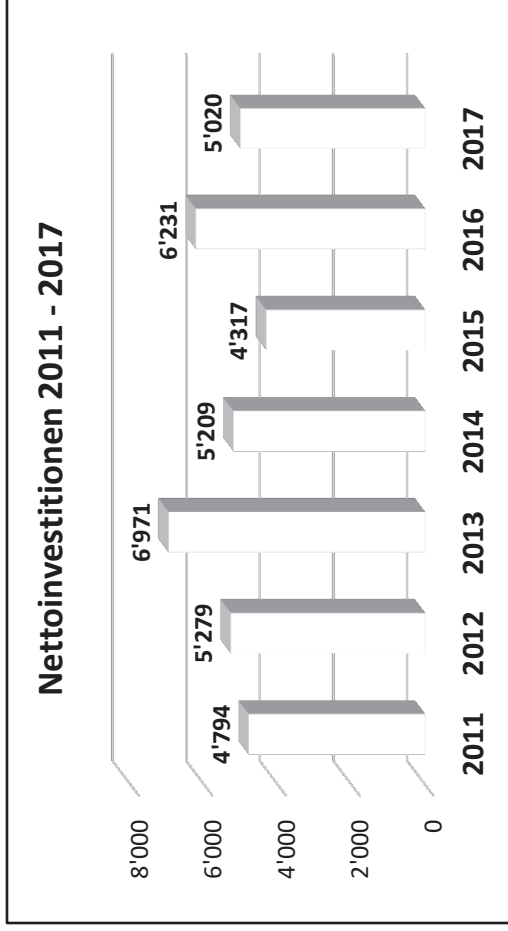
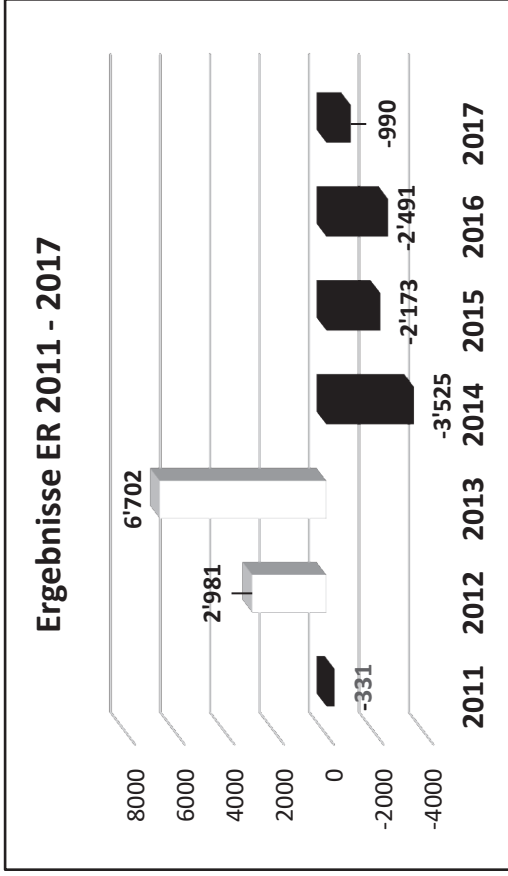
	Bilanz 2017	Bilanz 2016	Zu-/Abnahme	Abw. in %
Bilanz				
Aktiven	Fr. 168'032'997	Fr. 162'814'826	Fr. 5'218'171	3.20
Finanzvermögen	Fr. 121'357'225	Fr. 118'887'593	Fr. 2'469'633	2.08
Verwaltungsvermögen	Fr. 46'675'771	Fr. 43'927'233	Fr. 2'748'539	6.26
Passiven	Fr. 168'032'997	Fr. 162'814'826	Fr. 5'218'171	3.20
Fremdkapital	Fr. 112'088'662	Fr. 107'552'819	Fr. 4'535'842	4.22
Eigenkapital	Fr. 55'944'335	Fr. 55'262'006	Fr. 682'329	1.23

Investitionsrechnung

Ausgaben Verwaltungsvermögen	Fr. 6'242'532
Einnahmen Verwaltungsvermögen	Fr. 1'222'931
Nettoinvestitionen VW	Fr. 5'019'601

b) Grafiken





c) **Erläuterungen zum abgeschlossenen Rechnungsjahr**

Bilanz

Die Zunahme der Bilanzsumme ist auf eine Zunahme der kurzfristigen Finanzverbindlichkeiten zurückzuführen.

Es wurden neue Darlehen über CHF 13 Mio. aufgenommen und Darlehen über CHF 8 Mio. zurückbezahlt.

Im Zuge der Umstellung auf das neue Rechnungslegungsmodell HRM2 wurden Wertschriften und Beteiligungen im Umfang von CHF 0.75 Mio. zu Gunsten der Neubewertungsreserve aufgewertet.

Ergebnis der Rechnung 2017 im Vergleich zum Budget:

Erfolgsrechnung

Das Ergebnis der Erfolgsrechnung fällt mit minus CHF 0.99 Mio. um CHF 3.20 Mio. besser aus als budgetiert. Diese Verbesserung ist vor allem auf den um CHF 3.204 Mio. höheren Gesamtertrag zurückzuführen. Dies trotz genehmigter Nachtragskredite über CHF 3.9 Mio.

Steuern

Natürliche Personen und Sondersteuern

Der Steuerertrag bei den Natürlichen Personen für das aktuelle Steuerjahr (2017) hat sich gegenüber dem Budget leicht verbessert. Aus dem aktuellen Steuerjahr 2017 resultiert ein Ertrag von CHF 41.458 Mio. (Budget CHF 40.923 Mio.). Die Taxationskorrekturen aus den Vorjahren sind mit CHF 0.993 Mio. tiefer als budgetiert ausgefallen (Budget CHF 2.2 Mio.).

Die Sondersteuern beinhalten Grundstückgewinnsteuern über CHF 0.7 Mio. Diverse Steuern beinhalten Nachsteuern und Steuerbussen über CHF 0.109 Mio und Hundesteuern von CHF 0.116 Mio. Wegen der Erhöhung der Hundesteuern ist der Ertrag höher als budgetiert.

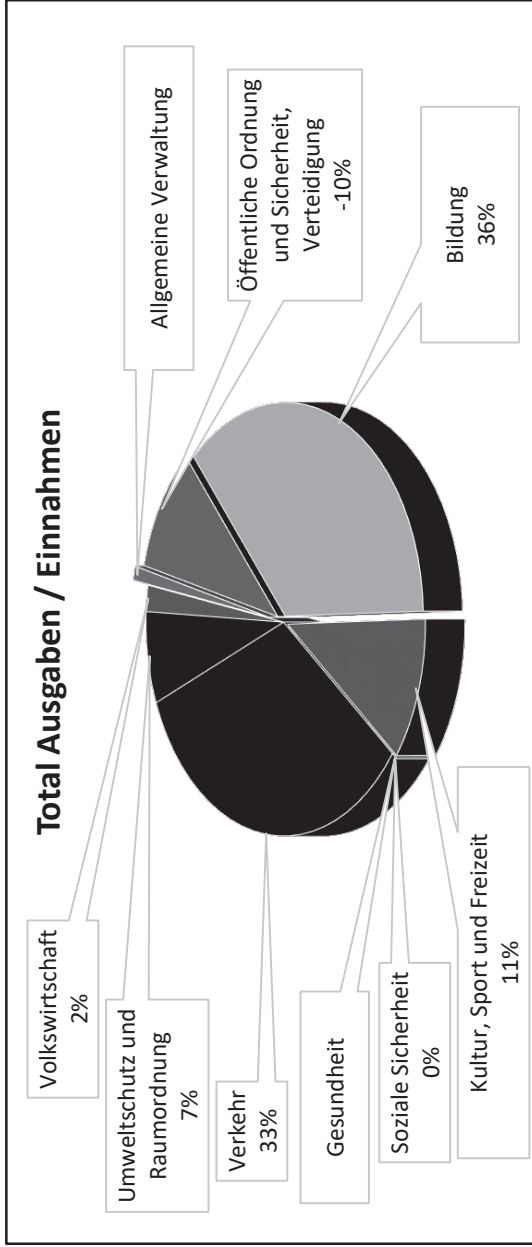
Juristische Personen

Der Steuerertrag bei den juristischen Personen hat sich gegenüber dem Budget verbessert. Aus dem aktuellen Steuerjahr 2017 resultiert ein Ertrag von CHF 7.516 Mio.. Die Taxationskorrekturen aus den Vorjahren betragen CHF 3.077 Mio.

Im Vergleich zum Budget setzt sich der Steuerertrag 2017 wie folgt zusammen:

	Rechnung 2017	Budget 2017	Abweichung	Abw. in %
<i>(In 1'000 Franken)</i>				
Natürliche Personen	42'450	43'123	-673	-1.56
Juristische Personen	10'593	9'000	1'593	17.70
Grundstückgewinnsteuern	701	500	201	40.20
Diverse	224	172	52	30.23
Total Gemeindesteuern	53'968	52'795	1'173	2.22
Abzüglich Abschreibungen und pauschale Steueranrechnung	-1'175	-1'150	-25	2.17
Gemeindesteuern netto	52'793	51'645	1'148	2.22

Investitionen



Bei Ausgaben von CHF 6.243 Mio. und Einnahmen von CHF 1.223 Mio. schliesst die Investitionsrechnung mit Nettoausgaben von CHF 5.020 Mio. ab. Tiefere Ausgaben von CHF 1.688 Mio. und höhere Einnahmen von CHF 0.6 Mio. haben gegenüber dem Budget zu CHF 2.28 Mio. tieferen Nettoinvestitionen geführt. Die Schwerpunkte bei den ordentlichen Investitionen im 2017 lagen wie schon im Vorjahr auf Bildungseinrichtungen (15. Kindergarten "Röti") und den Gemeindestrassen (Belagsanierungen mit Lärmdämmung). Hier wurden Investitionen über gesamthaft CHF 3.501 Mio. getätigt. Im Bereich Kultur und Sport wurden CHF 0.5 Mio. unter anderem in die Gesichtsschreibung oder in die Sanierung der Tribüne im Aussenschwimmbad investiert.

d) Begründung erheblicher Abweichungen gegenüber dem Budget

Die Nettoergebnisse der Hauptaufgabenbereiche im Vergleich zum Budget präsentieren sich wie folgt:

(In 1'000 Franken)	Rechnung 2017	Budget 2017	Abweichung	Abw. in %
0 Allgemeine Verwaltung	6'454	6'467	-13	-0.20
1 Öffentliche Ordnung und Sicherheit, Verteidigung	2'732	2'835	-103	-3.63
2 Bildung	20'411	21'211	-800	-3.77
3 Kultur, Sport und Freizeit	3'298	3'520	-222	-6.31
4 Gesundheit	2'164	2'140	24	1.12
5 Soziale Sicherheit	15'907	15'420	487	3.16
6 Verkehr	4'849	6'063	-1'214	-20.02
7 Umweltschutz und Raumordnung	1'134	1'024	110	10.74
8 Volkswirtschaft	473	489	-16	-3.27
9 Finanzen (ohne Steuern)	-3'639	-3'325	-314	9.44
Nettoaufwand	53'783	55'844	-2'061	-3.69
9 Steuern (netto)	52'793	51'645	1'148	2.22
Ergebnis	-990	-4'199	3'209	-76.42

Es werden die wesentlichen Abweichungen zum Budget kommentiert.

0 Allgemeine Verwaltung

0120 Exekutive

Weniger Kostenerlasse und tiefere ausserordentliche Beiträge, Einsparung gegenüber Budget CHF 70'000.-.

0211 Finanzverwaltung

Tiefere Personalkosten, tiefere Kosten für Schulungen im Zusammenhang mit HRM2 und höhere Erträge aus Revisionen, Einsparung gegenüber Budget CHF 70'000.-.

0212 Steuerverwaltung

Höhere Betriebskosten wurden durch den tieferen Beitrag an den Kanton für die Steuerveranlagung und durch die höheren Einnahmen aus Mahn- und Betreibungsgebühren kompensiert, Einsparung gegenüber Budget CHF 316'000.-. Die Erhöhung der Mahngebühren wirkt sich positiv auf die Erfolgsrechnung aus.

0222 Bauverwaltung

Aufwandseitig wurden tiefere Personalkosten durch höhere Grundbuchkosten und Wertberichtigungen auf Forderungen kompensiert. Die Einnahmen lagen trotz höherer Baubewilligungsgebühren insgesamt unter Budget. Daraus resultierten Mehrkosten gegenüber dem Budget von CHF 100'000.-

0228 Allgemeine Personalkosten

Die Sozialversicherungsbeiträge waren rund CHF 280'000.- tiefer, was zu entsprechend tieferen Verrechnungen führte. Pensionskasseneinkäufe für Pensionierungen des Verwaltungspersonals, Beförderungseinkäufe für PK-Renten des Verwaltungspersonals und tiefere Rückerstattungen führten zu Mehrkosten gegenüber dem Budget von CHF 161'000.-.

0290 Verwaltungsliegenschaften

Selbstbehalte aus Sturmschäden und höhere Abschreibungen führten zu Mehrkosten gegenüber dem Budget von CHF 120'000.-

0291 Gemeindehaus/Stadthaus

Aufgrund des Umzugs innerhalb des Stadthauses wurden mehr Leistungen des Werkhofes in Anspruch genommen.

1 Öffentliche Ordnung und Sicherheit, Verteidigung

1110 Polizei

Tiefere Personalkosten führten zu einer Einsparung gegenüber dem Budget von CHF 103'000.-

1500 Feuerwehr

Höhere Einnahmen aus der Feuerwehrsatzabgabe und höhere Beiträge der SGV sowie eine Korrektur bei den Wertberichtigungen führten zu einem Mehrertrag gegenüber dem Budget von CHF 30'000.-.

2 Bildung

2110 Kindergärten

Tiefere Beiträge vom Kanton für die Schülerpauschalen führten gegenüber dem Budget zu einem Minderertrag von CHF 100'000.-.

2120 Primarschule

Minderausgaben für Schulmaterial und tiefere Kosten für die Schulinformatik führten zu Einsparungen gegenüber dem Budget von CHF 125'000.-.

2130 Sekundarschule

Tiefere Personalkosten, Minderausgaben für Schulmaterial und Schulinformatik und höhere Schulgelder von anderen Gemeinden führten zu Einsparungen gegenüber dem Budget von CHF 660'000.-.

2170 Schulliegenschaften

Höhere Personalkosten und höhere Kosten für Strom, Wasser und Heizung sowie höhere Abschreibungen wurden durch tiefere Unterhaltskosten und weniger Amortisationskosten für die Heizzentrale nur teilweise kompensiert. Dies führte zu Mehrkosten gegenüber dem Budget von CHF 80'000.-.

2200 Sonderschulen

Tiefere Beiträge für Sonderschulungen in Heimen und Institutionen führten zu Einsparungen von CHF 99'000.-.

3 Kultur, Sport und Freizeit

3220 Konzert und Theater

Aufgrund der Übernahme der Liegenschaft Parktheater durch die Stadt Grenchen wurden die Abschreibungen anders verbucht. Dies führte zu Einsparungen von CHF 120'000.-.

3290 Kultur übrige

Höhere Stadtarbeiterstunden und Leistungsverrechnungen aus den Werkbetrieben konnten dank tieferer Personalkosten und weniger Abschreibungen kompensiert werden. Dies führte zu Einsparungen von CHF 40'000.-.

3410 Sport

Höhere Betriebskosten und Leistungsverrechnungen aus den Werkbetrieben führten zu Mehrkosten von CHF 80'000.-

3412 Aussenschwimmbad

Höhere Personalkosten und höhere Kosten für Strom, Wasser und Heizung wurden durch tiefere Unterhaltskosten und tiefere Abschreibungen teilweise kompensiert. Leistungsverrechnungen der Werkbetriebe und tiefere übrige Erträge führten zu Mehrkosten gegenüber dem Budget von CH 50'000.-.

3422 Kinderspielfläche

Höhere Stadtarbeiterlöhne und Leistungsverrechnungen der Werkbetriebe führten zu Mehrkosten gegenüber dem Budget von CH 59'000.-.

3424 Parkanlagen, Wanderwege

Tiefere Stadtarbeiterlöhne und tiefere Betriebskosten führten trotz Leistungsverrechnungen der Werkbetriebe zu Einsparungen gegenüber Budget von CHF 213'000.-.

4 Gesundheit

4210 Ambulante Krankenpflege

Ein höherer Defizitbeitrag an den Spitex-Verein Grenchen führte zu Mehrkosten gegenüber dem Budget von CHF 92'000.-.

5 Soziale Sicherheit

5310 Alters- und Hinterlassenenversicherung AHV

Tiefere Beiträge an die AHV Zweigstelle führten zu Einsparungen von CHF 87'000.-.

5720 Gesetzliche wirtschaftliche Hilfe

Höhere Beiträge an die Sozialregion Oberer Leberberg für Sozialhilfe führten zu Mehrkosten gegenüber dem Budget von CHF 765'000.-.

5790 Fürsorge, übrige

Tiefere Verwaltungskosten der Sozialregion Oberer Leberberg führten zu Einsparungen gegenüber dem Budget von CHF 247'000.-

6 Verkehr**6150 Gemeindestrassen**

Leistungsverrechnungen der Werkbetriebe wurden durch tiefere Stadtarbeiterlöhne und höhere Perimeterbeiträge kompensiert. Dies führte zu Einsparungen gegenüber dem Budget von CHF 340'000.-.

6151 Parkplätze

Die Spezialfinanzierung Parkplätze wurde aufgelöst und die Funktionsstelle Parkplätze läuft in der ordentlichen Rechnung. Somit entfallen mit Ausnahme der Ersatzabgaben für Parkplätze alle Einlagen in Fonds. Dies entlastet die Erfolgsrechnung um rund CHF 300'000.-.

6152 Winterdienst

Höhere Stadtarbeiterlöhne, Leistungsverrechnungen der Werkbetriebe, und höhere Kosten für Schneeräumung führten zu Mehrkosten gegenüber dem Budget von CHF 243'000.-.

Werkbetriebe (Werkhof, Fuhrpark, Stadtgrün)

Die Kosten der Werkbetriebe wurden konsequent auf die anderen Funktionsstellen verrechnet. Dies entlastete den Aufgabenbereich Verkehr um ca. CHF 700'000.-.

6290 Öffentlicher Verkehr, übriger

Der tiefere Beitrag an den Kanton gemäss OeV Gesetz führt zu Einsparungen gegenüber dem Budget von CHF 83'000.-.

7 Umweltschutz**7201 Abwasserbeseitigung (SF)**

Höhere Gebühreneinnahmen und tiefere Betriebskosten führten zu einer Einlage in den Fonds von CHF 821'000.-. Der Fondbestand per 31.12.2017 beträgt CHF 1.955 Mio.

7301 Abfallbeseitigung (SF)

Höhere Gebühreneinnahmen und tiefere Betriebskosten führten zu einer Einlage in den Fonds von CHF 98'000.-. Der Fondbestand per 31.12.2017 beträgt CHF 0.107 Mio.

7710 Friedhof und Bestattung

Höhere Stadtarbeiterlöhne, mehr unentgeltliche Bestattungen und Leistungsverrechnungen der Werkbetriebe führten trotz Mehreinnahmen aufgrund der Gebührenerhöhungen zu Mehrkosten gegenüber dem Budget von CHF 46'000.-.

8 Volkswirtschaft

8400 Tourismus, Kommunale Werbung

Tiefere Stadtarbeiterlöhne, tiefere Unterhaltskosten und der Ausfall der Messe führten trotz Leistungsverrechnungen der Werkbetriebe zu Einsparungen gegenüber dem Budget von CHF 84'000.-.

8502 Wirtschafts- und Standortförderung

Höhere Kosten für Aktivitäten, Projekte, Honorare und höhere Abschreibungen führten zu Mehrkosten gegenüber dem Budget von CHF 77'000.-.

9 Finanzen (ohne Steuern)

9610 Zinsen

Tiefere Fremdkapitalzinsen wurden durch höhere Rückerstattungszinsen kompensiert. Der Mehrertrag aufgrund höherer Verzugszinsen und zusätzliche Erträge aus Beteiligungen führten zu Mehreinnahmen gegenüber dem Budget von CHF 383'000.-.

Erklärung

Der Finanzverwalter bestätigt, dass

- der Finanzhaushalt nach den gesetzlichen Bestimmungen und ordnungsgemäss geführt ist
- alle buchungspflichtigen Geschäftsfälle in der vorliegenden Jahresrechnung erfasst sind;
- sämtliche Vermögenswerte, Verpflichtungen, Guthaben und Schulden in der Bilanz berücksichtigt sind;
- alle bilanzierungspflichtigen Risiken und Wertebussen bei der Bewertung und Festsetzungen der Wertberichtigungen und alle Eventualverpflichtungen, Bürgschaften und Beteiligungsverhältnisse im Anhang aufgeführt sind;
- alle Angaben im Anhang zur Jahresrechnung vollständig und richtig aufgeführt sind;
- alle zum Verständnis des Jahresergebnisses nötigen Informationen in den Kommentaren zur Rechnung enthalten sind.

2540 Grenchen, 28. April 2018

Der Finanzverwalter



Tel. +41 32 654 96 96 BDO AG
Fax +41 32 654 96 10 Dammstrasse 14
www.bdo.ch 2540 Grenchen

BESTÄTIGUNGSBERICHT DER AUSSENSTEHENDEN REVISIONSSTELLE
An die Gemeindeversammlung der Stadt Grenchen

Als Rechnungsprüfungsorgan der Stadt Grenchen haben wir die per 31. Dezember 2017 abgeschlossene Jahresrechnung 2017, bestehend aus Bilanz, Erfolgsrechnung, Investitionsrechnung, Geldflussrechnung und Anhang im Sinne der kantonalen Gesetzgebung nach § 156 Gemeindegesetz (GG) geprüft.

Der Gemeinderat ist für die Aufstellung der Jahresrechnung in Übereinstimmung mit den kantonalen und kommunalen Vorschriften verantwortlich. Diese Verantwortung beinhaltet die Ausgestaltung und Umsetzung des internen Kontrollsystems (IKS) sowie die Einhaltung des Rechnungslegungsmodells nach den Vorgaben des zuständigen Departements.

Unsere Verantwortung ist es, aufgrund unserer Prüfung ein Prüfungsurteil über die Jahresrechnung abzugeben. Die Prüfung beinhaltet die Durchführung von Prüfungshandlungen zur Erlangung der Sicherheit, dass die Jahresrechnung frei von falschen Angaben als Folge von Verstössen oder Irrtümern ist. Die Auswahl der Prüfungshandlungen liegt im Ermessen des Prüfers. Dies schliesst eine Beurteilung der Risiken wesentlicher falscher Angaben in der Jahresrechnung als Folge von Verstössen oder Irrtümern ein. Bei der Beurteilung dieser Risiken berücksichtigt der Prüfer das interne Kontrollsystem, soweit es für die Aufstellung der Jahresrechnung von Bedeutung ist, um die den Umständen entsprechenden Prüfungshandlungen festzulegen, nicht aber um ein Prüfungsurteil über die Wirksamkeit des internen Kontrollsystems abzugeben. Die Prüfung umfasst zudem die Beurteilung der Angemessenheit der angewandten Rechnungslegungsmethoden, die Plausibilität bei vorgenommenen Schätzungen sowie die Würdigung der Gesamtdarstellung der Jahresrechnung. Wir sind der Auffassung, dass die von uns erarbeiteten Prüfungshinweise eine ausreichende und angemessene Grundlage für unser Prüfungsurteil bilden.


Nach unserer Beurteilung entspricht die Jahresrechnung für das am Bilanzstichtag 31. Dezember 2017 abgeschlossene Rechnungsjahr 2017 den kantonalen und kommunalen Vorschriften.

Wir bestätigen, dass wir als ausserstehende Revisionsstelle die kantonalen Bestimmungen zur Befähigung erfüllen.

Wir beantragen, die vorliegende Jahresrechnung 2017 mit einem Mehraufwand vor Ergebnisverwendung von CHF 990'317.33 zu genehmigen.

Grenchen, 15. Mai 2018

BDO AG



Christoph Kaufmann

Zugelassener Revisionsexperte



Nicole Schöni
Leitende Revisorin

Zugelassene Revisionsexpertin

Beschluss und Antrag

- 1 Nachtragskredite**
- 1.1 Dringliche und gebundene Nachtragskredite zur Kenntnisnahme.
KEINE
- 1.2 Ordentliche Nachtragskredite zur Beschlussfassung.
KEINE

2 Jahresrechnung

2.1 Allgemeiner Haushalt

Erfolgsrechnung

Gesamtaufwand	Fr.	97'921'893.13
Gesamtertrag	Fr.	96'931'575.80
Ertragsüberschuss (+) / Aufwandüberschuss (-) vor Gewinnverwendung	Fr.	-990'317.33
zusätzliche Abschreibungen	Fr.	-
Ertragsüberschuss (+) / Aufwandüberschuss (-) nach Gewinnverwendung	Fr.	-990'317.33

Investitionsrechnung

Ausgaben Verwaltungsvermögen	Fr.	6'242'532.01
Einnahmen Verwaltungsvermögen	Fr.	1'222'930.80
Nettoinvestitionen Verwaltungsvermögen	Fr.	5'019'601.21

Bilanz

Bilanzsumme	Fr.	168'032'996.87
--------------------	-----	----------------

Der Ertragsüberschuss / Aufwandüberschuss der Erfolgsrechnung wird dem Eigenkapital zugewiesen / belastet.
Durch den Ertragsüberschuss / Aufwandüberschuss erhöht / vermindert sich das Eigenkapital (Bilanzüberschuss Sachgruppe 299) auf Fr. 25'842'538.08

		Vorjahr	
2.2 Spezialfinanzierungen			
Abwasserbeseitigung		Fr.	Fr.
Abfallbeseitigung		Fr.	Fr.
	Ertragsüberschuss / Aufwandüberschuss	482'346.38	820'796.62
	Ertragsüberschuss / Aufwandüberschuss	-76'677.41	98'451.81

Der Ertragsüberschuss / Aufwandüberschuss der Spezialfinanzierung wird dem entsprechenden Eigenkapital zugewiesen / belastet.
Durch diese Ergebnisse ergeben sich folgende zweckgebundene Eigenkapitalien:

	Vorjahr	
Abwasserbeseitigung	Fr.	Fr.
Abfallbeseitigung	Fr.	Fr.
	Verpflichtung (+) / Vorschuss (-)	1'134'571.58
	Verpflichtung (+) / Vorschuss (-)	9'192.86
		1'955'368.20
		107'644.67

2.3 Das Prüfungsorgan (Rechnungsprüfungs-/Revisionsstelle) hat die vorliegende Jahresrechnung geprüft und beantragt dem Gemeinderat und der Gemeindeversammlung, diese zu genehmigen.

3 Antrag

3.1 Der Gemeinderat beantragt der Gemeindeversammlung die vorliegende Jahresrechnung 2017 der Einwohnergemeinde Stadt Grenchen zu genehmigen.

3.2 Der Gemeinderat beantragt der Gemeindeversammlung die BDO AG als Revisions- und Rechnungsprüfungsstelle für das Jahr 2018 zu wählen.

2540 Grenchen, 15. Mai 2018

Der Stadtpräsident

Die Stadtschreiberin

François Scheidegger

Luzia Meister

Übersicht Jahresrechnung

	Gemeinde Total		Allgemeiner Haushalt		Spezialfinanzierungen Total	
	Jahresrechnung	Budget	Jahresrechnung	Budget	Jahresrechnung	Budget
+ Ertragsüberschuss	0.00	0.00	0.00	0.00	0.00	0.00
- Aufwandüberschuss	990'317.33	4'199'435.00	990'317.33	4'199'435.00	0.00	0.00
+ Betriebsgewinne (Einlagen in Spezialfinanzierungen EK)	919'248.43	355'620.00	0.00	0.00	919'248.43	355'620.00
- Betriebsverluste (Entnahmen aus Spezialfinanzierungen EK)	0.00	0.00	0.00	0.00	0.00	0.00
+ Aufwand für Abschreibungen und Wertberichtigungen	2'460'678.00	2'454'850.00	2'071'827.36	1'927'700.00	470'881.59	527'150.00
+ Einlagen in Fonds und Spezialfinanzierungen	0.00	0.00	0.00	0.00	0.00	0.00
- Entnahmen aus Fonds und Spezialfinanzierungen	15'356.75	0.00	0.00	0.00	0.00	0.00
+ Einlagen in das Eigenkapital	0.00	0.00	0.00	0.00	0.00	0.00
- Entnahmen aus dem Eigenkapital	0.00	0.00	0.00	0.00	0.00	0.00
Selbstfinanzierung	2'374'252.35	-1'388'965.00	1'081'510.03	-2'271'735.00	1'390'130.02	882'770.00
- Nettoinvestitionen Verwaltungsvermögen	5'019'601.21	7'299'770.00	4'810'886.66	6'024'770.00	208'714.55	1'275'000.00
Finanzierungsüberschuss (+), -fehlbetrag (-)	-2'645'348.86	-8'688'735.00	-3'729'376.63	-8'296'505.00	1'181'415.47	-392'230.00
Selbstfinanzierungsgrad (in %)	47.30	-19.03	22.48	-37.71	666.04	69.24
Selbstfinanzierung: Summe der selbst erwirtschafteten Mittel. Die Selbstfinanzierung ist vergleichbar mit der Kenngrösse des Cashflows. Im Vergleich zum Cashflow erfolgt die Berechnung der Selbstfinanzierung nach einer vereinfachten Methode.						
Selbstfinanzierungsgrad: Anteil der Nettoinvestitionen, welche aus eigenen Mitteln finanziert werden können. Mittelfristig sollte der Selbstfinanzierungsgrad im Durchschnitt gegen 100 % sein. Bei einem Wert von über 100 % können die Investitionen vollständig eigenfinanziert werden. Ein Selbstfinanzierungsgrad unter 100 % führt zu einer Neuverschuldung.						
					über 100 %	sehr gut
					80 - 100 %	gut
					50 - 80 %	genügend
					0 - 50 %	ungenügend
					< 0 %	sehr schlecht

Übersicht Jahresrechnung

	Abwasserbeseitigung		Abfallbeseitigung	
	Jahresrechnung	Budget	Jahresrechnung	Budget
Finanzierung - Spezialfinanzierungen				
+ Betriebsgewinne (Einlagen in Spezialfinanzierungen EK)	820'796.62	278'120.00	98'451.81	77'500.00
- Betriebsverluste (Entnahmen aus Spezialfinanzierungen EK)	0.00	0.00	0.00	0.00
+ Aufwand für Abschreibungen und Wertberichtigungen	437'560.34	459'200.00	33'321.25	67'950.00
+ Einlagen in Fonds und Spezialfinanzierungen	0.00	0.00	0.00	0.00
- Entnahmen aus Fonds und Spezialfinanzierungen	0.00	0.00	0.00	0.00
+ Einlagen in das Eigenkapital	0.00	0.00	0.00	0.00
- Entnahmen aus dem Eigenkapital	0.00	0.00	0.00	0.00
Selbstfinanzierung	1'258'356.96	737'320.00	131'773.06	145'450.00
- Nettoinvestitionen Verwaltungsvermögen	71'214.55	925'000.00	137'500.00	350'000.00
Finanzierungsüberschuss (+), -fehlbetrag (-)	1'187'142.41	-187'680.00	-5'726.94	-204'550.00
Selbstfinanzierungsgrad (in %)	1'766.99	79.71	95.83	41.56

Erfolgsrechnung

		Jahresrechnung 2017		Budget 2017		Jahresrechnung 2016	
		Aufwand	Ertrag	Aufwand	Ertrag	Aufwand	Ertrag
Aufgabenbereiche (Funktionale Gliederung)							
0	Allgemeine Verwaltung Nettoergebnis	16'579'004.26	10'124'973.71	16'762'695.00	10'296'050.00	16'955'328.07	9'881'628.05
1	Öffentliche Ordnung und Sicherheit, Verteidigung Nettoergebnis	5'545'775.29	2'813'357.39	5'705'148.00	2'869'700.00	5'712'732.71	2'983'825.77
2	Bildung Nettoergebnis	28'594'951.33	8'183'373.95	29'200'287.00	7'989'300.00	28'114'557.68	2'728'906.94
3	Kultur, Sport und Freizeit Nettoergebnis	3'953'013.36	20'411'577.38	4'327'690.00	21'210'987.00	4'146'725.81	20'108'879.51
4	Gesundheit Nettoergebnis	4'020'554.60	3'297'796.36	3'810'005.00	3'519'740.00	3'715'670.47	3'447'988.21
5	Soziale Sicherheit Nettoergebnis	20'906'836.74	1'856'236.20	20'630'930.00	1'669'800.00	20'014'035.87	1'431'023.37
6	Verkehr Nettoergebnis	6'948'323.37	2'164'318.40	7'233'500.00	2'140'205.00	7'164'607.29	2'284'647.10
7	Umweltschutz und Raumordnung Nettoergebnis	6'602'869.60	4'999'545.13	6'025'450.00	5'211'260.00	6'267'147.89	5'086'105.52
8	Volkswirtschaft Nettoergebnis	522'534.03	15'907'291.61	526'030.00	15'419'670.00	500'551.15	14'927'930.35
9	Finanzen und Steuern Nettoergebnis	4'248'030.55	2'098'983.52	3'704'660.00	1'170'000.00	4'808'791.83	2'019'102.20
			4'849'339.85		6'063'500.00		5'145'505.09
			5'468'711.85		5'001'800.00		4'962'405.32
			1'134'157.75		1'023'650.00		1'304'742.57
			49'499.00		37'500.00		38'323.00
			473'035.03		488'530.00		462'228.15
			60'681'678.05		58'673'600.00		59'802'817.87
			-56'433'647.50		-54'968'940.00		-54'994'026.04
	Total Aufwand / Ertrag	97'921'893.13	96'931'575.80	97'926'395.00	93'726'960.00	97'400'148.77	94'909'646.87
	Ertragsüberschuss (+) / Aufwandüberschuss (-)		-990'317.33		-4'199'435.00		-2'490'501.90
	Total	97'921'893.13	97'921'893.13	97'926'395.00	97'926'395.00	97'400'148.77	97'400'148.77

Erfolgsrechnung

	Jahresrechnung 2017	Budget 2017	Jahresrechnung 2016
Gemeinde Total			
30 Personalaufwand	45'034'305.28	46'388'185.00	45'628'033.94
31 Sach- und übriger Betriebsaufwand	12'289'050.48	11'521'310.00	12'002'831.51
33 Abschreibungen Verwaltungsvermögen	2'460'678.00	2'454'850.00	1'911'951.75
35 Einlagen in Fonds und Spezialfinanzierungen	919'248.43	738'390.00	805'107.91
36 Transferaufwand	25'396'047.61	25'125'560.00	24'856'655.35
39 Interne Verrechnungen	10'450'088.60	10'316'750.00	10'530'143.74
Total betrieblicher Aufwand	96'549'418.40	96'545'045.00	95'734'724.20
40 Fiskalertrag	53'984'030.69	52'807'500.00	53'453'768.74
41 Regalien und Konzessionen	1'737'409.76	1'749'450.00	1'674'753.51
42 Entgelte	11'025'237.39	10'064'900.00	9'822'662.21
43 Verschiedene Erträge	575'932.82	417'700.00	405'767.47
45 Entnahmen aus Fonds und Spezialfinanzierungen	15'356.75	68'700.00	145'229.41
46 Transferertrag	14'220'607.72	14'097'970.00	14'252'289.36
49 Interne Verrechnungen	10'450'088.60	10'316'750.00	10'530'143.74
Total betrieblicher Ertrag	92'008'663.73	89'522'970.00	90'284'614.44
Ergebnis aus betrieblicher Tätigkeit	-4'540'754.67	-7'022'075.00	-5'450'109.76
34 Finanzaufwand	1'372'474.73	1'381'350.00	1'665'424.57
44 Finanzertrag	4'922'912.07	4'203'990.00	4'625'032.43
Ergebnis aus Finanzierung	3'550'437.34	2'822'640.00	2'959'607.86
Operatives Ergebnis	-990'317.33	-4'199'435.00	-2'490'501.90
38 Ausserordentlicher Aufwand	0.00	0.00	0.00
48 Ausserordentlicher Ertrag	0.00	0.00	0.00
Ausserordentliches Ergebnis	0.00	0.00	0.00
Jahresergebnis Erfolgsrechnung	-990'317.33	-4'199'435.00	-2'490'501.90
	Ertragsüberschuss (+), Aufwandüberschuss (-)		

Erfolgsrechnung

		Jahresrechnung 2017	Budget 2017	Jahresrechnung 2016
Abwasserbeseitigung				
30	Personalaufwand	60'261.10	102'100.00	87'600.10
31	Sach- und übriger Betriebsaufwand	404'164.75	502'950.00	474'327.22
33	Abschreibungen Verwaltungsvermögen	437'560.34	459'200.00	414'233.07
35	Einlagen in Fonds und Spezialfinanzierungen (Werterhalt)	0.00	0.00	7'686.00
36	Transferaufwand	1'111'266.75	1'104'000.00	1'051'660.15
39	Interne Verrechnungen	530'355.59	678'630.00	528'075.78
	Total Betrieblicher Aufwand	2'543'608.53	2'846'880.00	2'563'582.32
40	Fiskalertrag	0.00	0.00	0.00
41	Regalien und Konzessionen	0.00	0.00	0.00
42	Entgelte	2'990'661.90	2'750'000.00	2'698'603.15
43	Verschiedene Erträge	44'295.25	50'000.00	21'713.55
45	Entnahmen aus Fonds und Spezialfinanzierungen (Werterhalt)	0.00	0.00	0.00
46	Transferertrag	27'776.00	25'000.00	24'164.00
49	Interne Verrechnungen	301'672.00	300'000.00	301'448.00
	Total Betrieblicher Ertrag	3'364'405.15	3'125'000.00	3'045'928.70
	Ergebnis aus betrieblicher Tätigkeit	820'796.62	278'120.00	482'346.38
34	Finanzaufwand	0.00	0.00	0.00
44	Finanzertrag	0.00	0.00	0.00
	Ergebnis aus Finanzierung	0.00	0.00	0.00
	Operatives Ergebnis	820'796.62	278'120.00	482'346.38
38	Ausserordentlicher Aufwand	0.00	0.00	0.00
48	Ausserordentlicher Ertrag	0.00	0.00	0.00
	Ausserordentliches Ergebnis	0.00	0.00	0.00
	Jahresergebnis Erfolgsrechnung	820'796.62	278'120.00	482'346.38
	Ertragsüberschuss (+), Aufwandüberschuss (-)			

Erfolgsrechnung

	Jahresrechnung 2017	Budget 2017	Jahresrechnung 2016
Abfallbeseitigung			
30			
31	773'230.00	688'500.00	779'348.80
33	514'110.31	532'600.00	536'996.95
35	33'321.25	67'950.00	24'150.00
36	0.00	0.00	0.00
39	0.00	0.00	0.00
	284'797.78	236'250.00	336'296.85
	1'605'459.34	1'525'300.00	1'676'792.60
40	0.00	0.00	0.00
41	0.00	0.00	0.00
42	1'668'550.05	1'573'800.00	1'564'447.09
43	7'361.65	1'000.00	6'858.55
45	0.00	0.00	0.00
46	27'999.45	28'000.00	28'809.55
49	0.00	0.00	0.00
	1'703'911.15	1'602'800.00	1'600'115.19
	98'451.81	77'500.00	-76'677.41
	Ergebnis aus betrieblicher Tätigkeit		
34	0.00	0.00	0.00
44	0.00	0.00	0.00
	0.00	0.00	0.00
	Ergebnis aus Finanzierung		
	98'451.81	77'500.00	-76'677.41
	Operatives Ergebnis		
38	0.00	0.00	0.00
48	0.00	0.00	0.00
	0.00	0.00	0.00
	Ausserordentliches Ergebnis		
	98'451.81	77'500.00	-76'677.41
	Jahresergebnis Erfolgsrechnung	Ertragüberschuss (+), Aufwandüberschuss (-)	
	98'451.81	77'500.00	-76'677.41

Erfolgsrechnung

Gemeinde Allgemeiner Haushalt		Jahresrechnung 2017	Budget 2017	Jahresrechnung 2016
30	Personalaufwand	44'200'814.18	45'597'585.00	44'761'085.04
31	Sach- und übriger Betriebsaufwand	11'370'775.42	10'485'760.00	10'991'507.34
33	Abschreibungen Verwaltungsvermögen	1'989'796.41	1'927'700.00	1'473'568.68
35	Einlagen in Fonds und Spezialfinanzierungen	0.00	382'770.00	315'075.35
36	Transferaufwand	24'284'780.86	24'021'560.00	23'804'995.20
39	Interne Verrechnungen	9'634'935.23	9'401'870.00	9'665'771.11
	Total Betrieblicher Aufwand	91'481'102.10	91'817'245.00	91'012'002.72
40	Fiskalertrag	53'984'030.69	52'807'500.00	53'453'768.74
41	Regalien und Konzessionen	1'737'409.76	1'749'450.00	1'674'753.51
42	Entgelte	6'366'025.44	5'741'100.00	5'559'611.97
43	Verschiedene Erträge	524'275.92	366'700.00	377'195.37
45	Entnahmen aus Fonds und Spezialfinanzierungen	15'356.75	68'700.00	68'552.00
46	Transferertrag	14'164'832.27	14'044'970.00	14'199'315.81
49	Interne Verrechnungen	10'148'416.60	10'016'750.00	10'228'695.74
	Total Betrieblicher Ertrag	86'940'347.43	84'795'170.00	85'561'893.14
	Ergebnis aus betrieblicher Tätigkeit	-4'540'754.67	-7'022'075.00	-5'450'109.58
34	Finanzaufwand	1'372'474.73	1'381'350.00	1'665'424.57
44	Finanzertrag	4'922'912.07	4'203'990.00	4'625'032.43
	Ergebnis aus Finanzierung	3'550'437.34	2'822'640.00	2'959'607.86
	Operatives Ergebnis	-990'317.33	-4'199'435.00	-2'490'501.72
38	Ausserordentlicher Aufwand	0.00	0.00	0.00
48	Ausserordentlicher Ertrag	0.00	0.00	0.00
	Ausserordentliches Ergebnis	0.00	0.00	0.00
	Jahresergebnis Erfolgsrechnung	-990'317.33	-4'199'435.00	-2'490'501.72
	Ertragsüberschuss (+), Aufwandüberschuss (-)			

Investitionsrechnung

		Jahresrechnung 2017		Budget 2017		Jahresrechnung 2016	
		Ausgaben	Einnahmen	Ausgaben	Einnahmen	Ausgaben	Einnahmen
Aufgabenbereiche (Funktionale Gliederung)							
0	Allgemeine Verwaltung Nettoergebnis	1'002'168.38	0.00	0.00	0.00	28'545.75	0.00
1	Öffentliche Ordnung und Sicherheit, Verteidigung Nettoergebnis	5'493.60	486'914.00	0.00	0.00	739'251.20	16'258.00
2	Bildung Nettoergebnis	1'822'690.37	-481'420.40	1'850'000.00	0.00	2'151'107.61	722'993.20
3	Kultur, Sport und Freizeit Nettoergebnis	625'907.19	1'822'690.37	1'777'000.00	1'850'000.00	317'229.01	2'151'107.61
4	Gesundheit Nettoergebnis	0.00	77'482.00	0.00	15'000.00	0.00	35'000.00
5	Soziale Sicherheit Nettoergebnis	0.00	548'425.19	0.00	1'762'000.00	0.00	282'229.01
6	Verkehr Nettoergebnis	1'667'695.34	0.00	0.00	0.00	131'838.65	0.00
7	Umweltschutz und Raumordnung Nettoergebnis	1'018'577.13	-10'488.80	2'055'000.00	190'000.00	1'559'519.87	10'000.00
8	Volkswirtschaft Nettoergebnis	100'000.00	1'678'184.14	100'000.00	1'865'000.00	0.00	1'549'519.87
			669'023.60	2'147'770.00	425'000.00	2'028'435.55	663'284.70
			349'553.53	100'000.00	1'722'770.00	0.00	1'365'150.85
			100'000.00	100'000.00	100'000.00	0.00	0.00
	Total Ausgaben / Einnahmen	6'242'532.01	1'222'930.80	7'929'770.00	630'000.00	6'955'927.64	724'542.70
	Nettoinvestitionen (+) / Einnahmenüberschuss (-)		5'019'601.21		7'299'770.00		6'231'384.94
	Total	6'242'532.01	6'242'532.01	7'929'770.00	7'929'770.00	6'955'927.64	6'955'927.64

Investitionsrechnung Verwaltungsvermögen

Investitionsrechnung VV		Jahresrechnung 2017	Budget 2017	Jahresrechnung 2016
	Investitionsausgaben			
50	Sachanlagen	6'055'178.31	6'859'770.00	6'635'200.93
52	Immaterielle Anlagen	31'035.70	100'000.00	181'211.00
54	Darlehen	0.00	0.00	0.00
55	Beteiligungen und Grundkapitalien	0.00	0.00	0.00
56	Eigene Investitionsbeiträge	156'318.00	970'000.00	139'515.71
	Total Investitionsausgaben	6'242'532.01	7'929'770.00	6'955'927.64
	Investitionseinnahmen			
60	Übertragung von Sachanlagen in das Finanzvermögen	0.00	0.00	0.00
62	Übertragung immaterielle Anlagen	0.00	0.00	0.00
63	Investitionsbeiträge für eigene Rechnung	1'192'402.80	630'000.00	697'774.70
64	Rückzahlung von Darlehen	30'528.00	0.00	26'768.00
65	Übertragung von Beteiligungen	0.00	0.00	0.00
66	Rückzahlung eigener Investitionsbeiträge	0.00	0.00	0.00
	Total Investitionseinnahmen	1'222'930.80	630'000.00	724'542.70
	Investitionen im Verwaltungsvermögen			
	Total Investitionsausgaben	6'242'532.01	7'929'770.00	6'955'927.64
	Total Investitionseinnahmen	1'222'930.80	630'000.00	724'542.70
592	Übertrag Einnahmenüberschuss in ER	0.00	0.00	0.00
	Nettoinvestitionen (-) / Einnahmenüberschuss (+)	-5'019'601.21	-7'299'770.00	-6'231'384.94

Bilanz

Aktiven		01.01.2017	Zunahme	Abnahme	31.12.2017
Finanzvermögen					
100	Flüssige Mittel und kurzfristige Geldanlagen	22'373'159.19	177'812'793.11	171'117'084.03	29'068'868.27
101	Forderungen	27'341'224.97	119'596'240.74	123'827'564.74	23'109'900.97
102	Kurzfristige Finanzanlagen	500'000.00	163.35	163.35	500'000.00
104	Aktive Rechnungsabgrenzungen	5'635'116.13	9'306'691.19	9'252'791.46	5'689'015.86
106	Vorräte und angefangene Arbeiten	98'890.95	158'481.75	145'553.95	111'818.75
107	Finanzanlagen	125'741.00	48'270.00	150.00	173'861.00
108	Sachanlagen Finanzvermögen	62'813'460.55	52'410.60	162'110.60	62'703'760.55
109	Forderungen gegenüber Spezialfinanzierungen und Fonds im Fremdkapital	0.00	0.00	0.00	0.00
Total Finanzvermögen		118'887'592.79	306'975'050.74	304'505'418.13	121'357'225.40
Verwaltungsvermögen					
140	Sachanlagen Verwaltungsvermögen	40'856'676.21	22'279'055.14	19'826'103.20	43'309'628.15
142	Immaterielle Anlagen	386'145.39	335'511.77	183'882.65	537'774.51
144	Darlehen	816'158.43	185'000.00	651'158.43	350'000.00
145	Beteiligungen, Grundkapitalien	493'484.10	620'999.00	1.00	1'114'482.10
146	Investitionsbeiträge	1'374'768.71	153'118.00	164'000.00	1'363'886.71
Total Verwaltungsvermögen		43'927'232.84	23'573'683.91	20'825'145.28	46'675'771.47
Total Aktiven		162'814'825.63	330'548'734.65	325'330'563.41	168'032'996.87

Bilanz

	01.01.2017	Zunahme	Abnahme	31.12.2017
Passiven				
Kurzfristiges Fremdkapital				
200	10'096'906.55	364'963'394.83	365'744'995.10	9'315'306.28
201	5'000'000.00	11'200'000.00	5'000'000.00	11'200'000.00
204	10'559'360.73	23'229'977.09	23'790'389.26	9'998'948.56
205	0.00	0.00	0.00	0.00
Total Kurzfristiges Fremdkapital	25'656'267.28	399'393'371.92	394'535'384.36	30'514'254.84
Langfristiges Fremdkapital				
206	79'011'000.00	18'300'000.00	19'300'000.00	78'011'000.00
208	66'843.85	702'486.95	530.00	768'800.80
209	2'818'708.21	12'229.65	36'332.00	2'794'605.86
Total Langfristiges Fremdkapital	81'896'552.06	19'014'716.60	19'336'862.00	81'574'406.66
Total Fremdkapital	107'552'819.34	418'408'088.52	413'872'246.36	112'088'661.50
Eigenkapital				
290	3'688'556.28	2'105'035.03	1'185'786.60	4'607'804.71
291	0.00	0.00	0.00	0.00
293	0.00	0.00	0.00	0.00
294	0.00	0.00	0.00	0.00
295	0.00	0.00	0.00	0.00
296	24'740'594.60	753'397.98	0.00	25'493'992.58
298	0.00	0.00	0.00	0.00
299	26'832'855.41	0.00	990'317.33	25'842'538.08
Total Eigenkapital	55'262'006.29	2'858'433.01	2'176'103.93	55'944'335.37
Total Passiven	162'814'825.63	421'266'521.53	416'048'350.29	168'032'996.87

Geldflussrechnung

Geldflussrechnung - Indirekte Methode		2016	2017
Konten/Sachgruppen			
Betriebstätigkeit			
+	Jahresergebnis Erfolgsrechnung: Ertragsüberschuss (+), Aufwandüberschuss (-)	-2'490'501.90	-990'317.33
+/-	Abschreibungen Verwaltungsvermögen	1'911'951.75	2'460'678.00
+/-	Abnahme / Zunahme Forderungen	-4'014'221.70	4'067'066.75
+/-	Abnahme / Zunahme Aktive Rechnungsabgrenzungen	364'812.85	-53'899.73
+/-	Abnahme / Zunahme Vorräte und angefangene Arbeiten	29'035.90	-12'927.80
+/-	Wertberichtigungen / Marktwertanpassungen auf Finanzanlagen (nicht realisiert)	0.00	0.00
+/-	Verluste / Gewinne auf Finanzanlagen (realisiert)	0.00	0.00
+/-	Wertberichtigungen Sachanlagen FV (nicht realisiert)	3410 / 4410	0.00
+/-	Verluste / Gewinne auf Sachanlagen FV (realisiert)	3441 / 4443 + 4449	0.00
+/-	Zunahme / Abnahme Laufende Verbindlichkeiten	3411 / 4411	0.00
+/-	Zunahme / Abnahme Passive Rechnungsabgrenzungen	Δ 200 - Δ 2001	-3'300.00
+/-	Bildung / Auflösung Rückstellungen der Erfolgsrechnung	Δ 207	343'689.40
+/-	Einlagen / Entnahmen Fonds/Spezialfinanzierungen FK	Δ 205 + Δ 208	-1'001'428.35
+/-	Einlagen / Entnahmen EK inkl. Abschreibung BfB (ohne Vorfinanzierung, NBR, AWR)	35 / 45	-560'412.17
+/-	Bildung / Auflösung Verbindlichkeiten SF FK ohne Einlage Schutzraumbauten	389 / 489	701'956.95
+/-	Aktivierung Eigenleistungen	Δ 209	903'891.68
-	Bildung / Auflösung Vorfinanzierung	431	0.00
+/-	Geldfluss aus betrieblicher Tätigkeit (Cash Flow)	-222'760.36	5'068'338.01
Investitionstätigkeit			
-	Investitionsausgaben Verwaltungsvermögen	-6'242'532.01	
-	Übertrag Einnahmenüberschuss in ER	50 + 52 + 54 + 55 + 56	-6'955'927.10
+	Investitionseinnahmen Verwaltungsvermögen	592	
=	Saldo der Investitionsrechnung (Nettoinvestitionen)	60 + 62 + 63 + 64 + 65 + 66	724'542.70
+/-	Abnahme / Zunahme Aktive Rechnungsabgrenzungen IR	Δ 1046	-6'231'384.40
+/-	Zunahme / Abnahme Passive Rechnungsabgrenzungen IR	Δ 2046	0.00
+	Aktiviere Eigenleistungen	431	0.00
Geldfluss aus Investitionstätigkeit		-6'106'165.94	-5'019'601.21
Finanzierungstätigkeit		385'667.64	0.00
+/-	Zunahme / Abnahme Kurzfristige Finanzverbindlichkeiten	Δ 201	0.00
+/-	Zunahme / Abnahme Langfristige Finanzverbindlichkeiten	Δ 206	6'000'000.00
+/-	Abnahme / Zunahme Finanzanlagen FV	Δ 102 + Δ 107	-1'000'000.00
+/-	Marktwertanpassungen / Wertberichtigungen auf Finanzanlagen (nicht realisiert)	4440 + 4441 + 4442 / 3440	-48'120.00
+/-	Gewinne / Verluste auf Finanzanlagen (realisiert)	4410 / 3410	0.00
+/-	Abnahme / Zunahme Sachanlagen FV	Δ 108 + 4896 - 3896 + 4390.01	0.00
+/-	Wertaufholungen / Wertberichtigungen Sachanlagen FV (nicht realisiert)	4443 + 4449 / 3441	109'700.00
		0.00	0.00
		-6'106'165.94	-4'633'933.57

38	+/-	Gewinne / Verluste auf Sachanlagen FV (realisiert)	4411 / 3411	3'300.00	36'500.00
	+/-	Abnahme / Zunahme Kontokorrente mit Dritten (Kontokorrentguthaben)	Δ 1011	-2'929'812.06	164'257.25
	+/-	Zunahme / Abnahme Kontokorrente mit Dritten (Kontokorrentschulden)	Δ 2001	312'787.12	219'828.08
	+/-	Zunahme / Abnahme Aufwertungsreserve / Neubewertungsreserve	295 / 296	24'740'594.60	753'397.98
	+/-	Abnahme / Zunahme Umgliederung in VV		-9'619'767.00	0.00
		Bewertungs- und Rundungsdifferenzen		15'248.93	25'741.33
		Geldfluss aus Finanzierungstätigkeit		11'092'532.34	6'261'304.64
		Veränderung Flüssige Mittel (= Fonds)		4'763'606.04	6'695'709.08
		Stand flüssige Mittel per 1. 1.		17'609'553.15	22'373'159.19
		Stand flüssige Mittel per 31.12.		22'373'159.19	29'068'868.27
		Zunahme (+) / Abnahme (-) Flüssige Mittel	Δ 100	4'763'606.04	6'695'709.08

Δ Differenz zwischen Bestand 01.01. und Bestand 31.12.

0.00

Anhang

Grundlagen und Grundsätze der Rechnungslegung

Angewandtes Regelwerk und Abweichungen

Rechtliche Grundlagen

Die vorliegende Jahresrechnung basiert auf dem solothurnischen Gemeindegesetz (BGS 131.1).

Regelwerk

Die Rechnungslegung orientiert sich an den Standards des Harmonisierten Rechnungslegungsmodell 2 (HRM2) für die Kantone und Gemeinden.

Umsetzung HRM2 - Standards

Bei Standards (Fachempfehlungen) mit Wahlmöglichkeiten gilt folgendes:

Nr. 07: Steuererträge – Die Steuererträge werden sowohl pauschal, als auch nach dem Einzelbewertungs-Prinzip abgegrenzt. Es werden detaillierte Abgrenzungen vorgenommen und die wirtschaftliche und demografische Entwicklung berücksichtigt.

Nr. 12; Zusätzliche Abschreibungen sind in Ausnahmefällen (operativer Ertragsüberschuss und Selbstfinanzierung > 100%) zugelassen. Der Ausweis von zusätzlichen Abschreibungen erfolgt als ausserordentlicher Aufwand.

Nr. 10: Investitionsrechnung – Die Investitionsbeiträge von Dritten werden nach dem Nettoprinzip verbucht (Mindeststandard).

Nr. 13: Konsolidierte Betrachtungsweise - Es findet keine Konsolidierung für Organisationen des dritten Konsolidierungskreises statt. Die Informationen werden im Beteiligungsspiegel ausgewiesen.

Nr. 19: Vorgehen beim Übergang zum HRM2 – Es ist - gemäss Mindeststandard beim Übergang - keine Neubewertung des Verwaltungsvermögens vorgenommen worden.

Abweichungen zum HRM2 aufgrund Gemeindegesetzgebung

keine

Grundlagen und Grundsätze der Rechnungslegung**Rechnungslegungsgrundsätze und Bilanzierungs- und Bewertungsvorschriften****Rechnungslegungsgrundsätze**

Die Rechnungslegung soll die **Vermögens-, Finanz- und Ertragslage den tatsächlichen Verhältnissen entsprechend** darstellen („True and Fair View“-Prinzip) und richtet sich nach den Grundsätzen der Verständlichkeit, der Wesentlichkeit, der Zuverlässigkeit, der Fortführbarkeit, der Vergleichbarkeit, der Stetigkeit, der Periodenabgrenzung und der Bruttodarstellung.

Bilanzierungsgrundsätze

Vermögenswerte werden bilanziert, wenn sie einen künftigen wirtschaftlichen Nutzen hervorbringen oder ihre Nutzung zur Erfüllung öffentlicher Aufgaben vorgesehen ist und ihr Wert verlässlich ermittelt werden kann. Verpflichtungen werden bilanziert, wenn deren Ursprung in einem Ereignis der Vergangenheit liegt, ihre Erfüllung sicher oder wahrscheinlich zu einem Mittelabfluss führen wird und ihr Wert verlässlich ermittelt werden kann.

Die Aktivierung von Anlagen des Verwaltungsvermögens unterliegen einer **Aktivierungsgrenze von Fr. 100'000.00**. Bei Rechnungsabgrenzungen beträgt die **Wesentlichkeitsgrenze Fr. 20'000.00**. Hingegen gilt bei Rückstellungen keine Wesentlichkeitsgrenze.

Bewertungsgrundsätze

Die Positionen des Finanzvermögens werden zum Verkehrswert bilanziert. Die Liegenschaften des Finanzvermögens sowie die Finanzanlagen inkl. der Beteiligungen und Darlehen im Verwaltungsvermögen wurden rückwirkend auf den 01.01.2016 aufgrund der kantonalen Vorgaben neu bewertet. Der Neubewertungssaldo wurde erfolgsneutral der Neubewertungsreserve zugewiesen.

Verwaltungsvermögen wird zum Anschaffungs- oder Herstellungswert bilanziert. Es wird je Anlagekategorie linear nach der Nutzungsdauer abgeschrieben. Die Anlagekategorien und die Nutzungsdauer sind vom Kanton vorgegeben. Darlehen und Beteiligungen werden nur abgeschrieben, wenn dauerhafte Wertverminderungen oder Verluste eingetreten sind. Das Verwaltungsvermögen, welches per Einführungszeitpunkt von HRM2 übernommen wurde, wurde nicht neu bewertet und wird inner 10 Jahren linear abgeschrieben (Vorbehalt: Ausnahmebewilligung nach Gemeindegesetz). Positionen des Fremd- und Eigenkapitals werden grundsätzlich zu Nominalwerten bilanziert.

Anhang

Finanzanlagen / Wertschriften

A1	Finanzanlagen und Wertschriftenverzeichnis										
	Konto	Art der Wertschrift	Schuldner/Name	Laufzeit	Zinssatz	Anzahl	Nominalwert	Marktwert	Laufendes Jahr Bilanzwert in Fr.	Vorjahr Bilanzwert in Fr.	
	10711	Depot	UBS, 3.750% Saigroup / 1980 (Nom. 100'000)						1.00	1.00	
	10700	Namenaktien	Zurich Insurance Group AG			50	0.10	296.60	14'830.00	1'132.00	
	10700	Fonds	UBS Swiss Mixed Sima			1290	86.36	112.00	144'480.00	109'908.00	
	10700	Namenaktien	Regiobank			3	300.00	4'850.00	14'550.00	14'700.00	
	Total								173'861	125'741	

Anhang

Anlagespiegel

Verbindlich sind die vorgegebenen Anlagekategorien. Die Darstellung muss auch separat für den allgemeinen Haushalt und die Spezialfinanzierungen dargestellt werden können.

A2	Sachanlagen	Anschaffungskosten		Nutzungsdauer	Abschreibungssatz	Kumulierte Abschreibungen		Buchwert per 31.12. 2017
		Stand per 1.1.	Stand per 31.12.			Stand per 1.1.	Stand per 31.12.	
Bilanzkonti								
	Grundstücke unüberbaut							
	Allgemeiner Haushalt HRM1	7'858'867.00	7'860'109.00	40	2.50%	196'471.68	392'943.35	7'467'165.65
	Strassen HRM1	2'680'679.20	2'680'679.20	10	10.00%	268'067.92	536'135.84	2'144'543.36
	Strassen HRM2	987'256.90	4'509'658.14	40	2.50%	24'681.42	137'422.88	4'372'235.26
	Tiefbauten (Kanal- und Leitungsnetze)							
	Abwasserbeseitigung HRM1	7'010'597.03	7'010'597.03	18	5.56%	389'477.61	778'955.23	6'231'641.80
	Abwasserbeseitigung HRM2	1'237'773.00	2'404'136.65	50	2.00%	24'755.46	72'838.19	2'331'298.46
	Hochbauten/Gebäude							
	Allgemeiner Haushalt HRM1	4'948'133.20	4'948'133.20	10	10.00%	438'869.12	877'738.24	4'070'394.96
	Allgemeiner Haushalt HRM1	0.00	0.00	1	10.00%	0.00	0.00	0.00
	Allgemeiner Haushalt HRM2	1'760'900.00	16'276'590.99	33	3.03%	53'355.27	684'611.47	15'591'979.52
	Abfallbeseitigung HRM1	29'200.00	29'200.00	10	10.00%	2'920.00	5'840.00	23'360.00
	Mobilien/Maschinen							
	Allgemeiner Haushalt HRM2	2'820.95	102'320.95	1	12.50%	0.00	12'790.12	89'530.83
	Allgemeiner Haushalt HRM2	35.00	100'364.40	1	12.50%	35.00	12'580.55	87'783.85
	Spezialfahrzeuge							
	Allgemeiner Haushalt HRM1	250'588.00	250'588.00	10	10.00%	25'058.80	50'117.60	200'470.40
	Allgemeiner Haushalt HRM2	940'865.70	499'980.70	15	6.67%	65'576.69	98'925.40	401'055.30
	Mobilien/Maschinen							
	Abfallbeseitigung HRM1	212'300.00	212'300.00	10	10.00%	21'230.00	42'460.00	169'840.00
	Abfallbeseitigung HRM2	0.00	137'500.00	10	6.67%	0.00	9'171.25	128'328.75
	Anlagen in Bau							
	Allgemeiner Haushalt	13'294'317.79	0.00	0	0.00%	84'736.72	0.00	0.00
	Abwasserbeseitigung	1'237'578.15	0.00	0	0.00%	0.00	0.00	0.00
	Total Sachanlagen	42'451'911.92	47'022'158.26			1'595'235.69	3'712'530.11	43'309'628.15

A2	Anschaffungskosten		Abschreibungssatz	Nutzungsdauer	Kumulierte Abschreibungen		Buchwert per 31.12. 2017	
	Stand per 1.1.	Stand per 31.12.			Stand per 1.1.	Stand per 31.12.		
Immaterielle Anlagen								
Software (Informatik und Kommunikationssysteme)	14200	344'655.58	541'519.60	4	25.00%	86'163.90	221'543.80	319'975.80
Übrige immaterielle Anlagen (exkl. Raumplanung, Ortsplanung etc.)	14290	104'023.00	135'058.70	10	10.00%	20'804.60	34'310.47	100'748.23
Allgemeiner Haushalt Ortsplanung	14290	49'372.35	152'484.40	10	20.00%	4'937.24	35'434.12	117'050.29
Total Immaterielle Anlagen		498'050.93	829'062.70			111'905.74	291'288.39	537'774.32
Darlehen / Beteiligungen								
Darlehen	14450	861'158.43	350'000.00	0	0.00%	45'000.00	0.00	350'000.00
Beteiligungen	14540	491'233.10	1'112'232.10	0	0.00%	0.00	0.00	1'112'232.10
öffentliche Unternehmungen	14550	2'249.00	2'248.00	0	0.00%	0.00	0.00	2'248.00
private Unternehmungen	14560	2.00	2.00	0	0.00%	0.00	0.00	2.00
private Org. ohne Erwerbszweck								
Total Darlehen / Beteiligungen		1'354'642.53	1'464'482.10			45'000.00	0.00	1'464'482.10
Investitionsbeiträge an Dritte								
Öffentliche Unternehmungen	14640	240'000.00	240'000.00	10	10.00%	24'000.00	48'000.00	192'000.00
Allgemeiner Haushalt HRM1 Zeitzentrum	14640	138'889.00	192'007.00			0.00	0.00	192'007.00
Allgemeiner Haushalt HRM2 Zeitzentrum								0.00
Private Unternehmungen	14650	1'155'690.21	1'255'690.21		Div	1358'10.00	275'810.00	979'880.21
Allgemeiner Haushalt								
Total Investitionsbeiträge		1'534'579.21	1'687'697.21			159'810.00	323'810.00	1'363'887.21
Finanzvermögen								
Grundstücke	10800	22'048'237.20	21'938'537.20	0	0.00%			21'938'537.20
Gebäude	10840	40'765'223.35	40'765'223.35	0	0.00%			40'765'223.35
Anlagen in Bau	10870	0.00	0.00	0	0.00%			0.00
Roh- und Hilfsmaterial	10617	98'890.95	111'818.75	0	0.00%			111'818.75

Anhang

Liegenschaftsverzeichnis Finanzvermögen

A2.1 Liegenschaften Finanzvermögen				
Soweit die Angaben direkt aus den Einzelheiten der Bilanz ersichtlich sind, kann auf den Ausweis verzichtet werden.				
GB-Nr.	Ort	Bezeichnung	Fläche in Aaren	Bilanzwert
13	Grenchen	Rütisack	22.4	9'200.00
14	Grenchen	Rütisack	9.0	3'600.00
17	Grenchen	Altwasser	103.1	28'100.00
18	Grenchen	Altwasser	55.9	13'800.00
19	Grenchen	Altwasser	45.1	8'900.00
26	Grenchen	Fälbaumatt	26.5	11'600.00
35	Grenchen	Farguet	22.4	10'800.00
62	Grenchen	Staad	10.4	5'000.00
359	Grenchen	Riedereneppen, südlich Flughafenareal	311.2	124'400.00
361	Grenchen	Riedereneppen, südlich Flughafenareal	268.0	107'100.00
366	Grenchen	Archmatten, südlich Flughafenareal	200.8	80'300.00
424	Grenchen	Stöckmatten, südlich Eichholzwald	227.5	80'000.00
431	Grenchen	Zelgli, Witmattstr. Südlich Familiengartenareal	192.3	81'400.00
439	Grenchen	Witi, Staadstr. / Archstr.	280.6	112'100.00
463	Grenchen	Römerfeld	8.8	3'200.00
516	Grenchen	Witi, südlich Tennishalle	76.8	30'600.00
1013	Romont	Romont, Côte Dessus	407.6	81'500.00
1329	Grenchen	Hinter Munters / Löttschbergweg, Schlachthausstr.	18.8	684'400.00
1342	Grenchen	Obere Riedern / Leuzigenstr. / Kehrlichtumladestation	19.0	292'100.00
1402	Grenchen	Riedern, Riedernstr.	38.2	534'200.00
1402	Grenchen	Riedern / Niklaus-Wengi-Str.	91.7	1'209'600.00
1409	Grenchen	Riedern, Niklaus-Wengi-Str.	148.5	2'761'300.00
1461	Grenchen	Brühl, Neckarsulmstrasse	158.4	2'604'100.00

1499	Grenchen	Brühi, RFH / Riedernstr. 51-78 inkl. Parkplätze	46.2	4'032'800.00
1519	Grenchen	Brühi, Niklaus-Wengi-Str.	42.3	761'400.00
1519	Grenchen	Brühi / Niklaus-Wengi-Str.	29.9	372'100.00
1525	Grenchen	Brühi, MFH / Riedernstr. 24-30, Waschhaus, Riedernstr. 27, Garagen, Riedernstr. 80	34.1	3'730'500.00
1528	Grenchen	Fabrikgebäude Bachmatten, Niklaus-Wengi-Str. 10	53.7	5'804'400.00
1544	Grenchen	Brühi, Niklaus-Wengi-Str.	82.9	1'454'132.00
1560	Grenchen	Bachmatten, Parkplatz zu Liegenschaft Niklaus-Wengi-Str. 10	8.1	145'200.00
1769	Grenchen	Witnatt MFH, Archstr. 1/3, Garage Archstr. 7, Atelier Archstr. 7	21.2	1'975'300.00
1818	Grenchen	Hinter Munters, Lengnaustr.	28.3	424'000.00
1890	Grenchen	Obere Riedern / Leuzigenstr. / Lebernstr.	76.8	960'600.00
1948	Grenchen	Obere Riedern, Lebernstr.	98.5	44'100.00
1992	Grenchen	Ziegelmaten, MFH / Ringstr. 6/8	15.8	2'851'100.00
1997	Grenchen	Ziegelmaten, Flurstr.	9.7	154'400.00
1998	Grenchen	Ziegelmaten, MFH / Ringstr. 15/17 + 19/21	41.5	4'917'800.00
2416	Grenchen	Hofstatt, Bettlachstr. / Solothurnstr.	9.6	296'000.00
2621	Grenchen	Hofstatt, Allmendstrasse	2.7	9'300.00
2804	Grenchen	Kastels, Hohlenstr.	27.5	852'500.00
2804	Grenchen	Kastels, Hohlenstr.	66.5	29'700.00
2988	Grenchen	Fuchsmätteli / Bettlachstr. / Calvinstr.	10.7	66'400.00
2988	Grenchen	Fuchsmätteli / Bettlachstr. / Calvinstr.	0.8	66'400.00
3161	Grenchen	Untere Hallgarten, Bahnhofstrasse	17.4	540'300.00
3165	Grenchen	Gibelstrasse 1+5	20.7	852'958.55
3608	Grenchen	Reithalle Unter Däderiz / Dählenstr. 44	63.3	704'700.00
3623	Grenchen	Lingeriz, Friedhofstr. / Parkplatz Denner	13.7	246'700.00
3828	Grenchen	Neue Zelg, südlich Zelgweg	23.4	9'800.00
3982	Grenchen	Obere neue Zelg, Allerheiligenstr. West	147.1	55'200.00
4063	Grenchen	Obere Bünden, Kirchstr. südlich Mazzini	13.3	411'600.00
4078	Grenchen	Wohn- und Geschäftshaus Leimen, Solothurnstr. 46	9.1	128'300.00
4238	Grenchen	Vogten-Hof, Hohlenstr. 45/a/b / Hirtenweg 2/2a	127.8	7'256'900.00
4256	Grenchen	Bahnhofstr. 55/57	6.5	669'700.00
4269	Grenchen	Centralstrasse, Knobelhof	9.4	291'400.00
4320	Grenchen	Obere Breiten im Boden, Simplonstr. 54/54a	22.1	3'875'500.00
4376	Grenchen	Spendmatt / Bettlachstr. / Solothurnstr.	27.8	462'600.00

4704	Grenchen	Solothurnstrasse, Girardstr.	1.2	38'100.00
4953	Grenchen	Krähenberg-Reben, Weinbergstr. 12/14	21.9	2'614'900.00
5116	Grenchen	Allerheiligen Ost	466.4	161'500.00
5361	Grenchen	Leimen, Girardstr.	28.6	886'600.00
5424	Grenchen	Einschlägli, Freiestr. 4+12, Garagen	4.8	82'900.00
5682	Grenchen	Gespermoos MFH, Gespermoosstrasse 4	10.4	1'910'400.00
5952	Grenchen	Bachtelen, Bachtelenstrasse	3.8	23'400.00
6077	Grenchen	Schild-Ruststrasse / Centralstrasse	2.6	81'500.00
6328	Grenchen	Moos, Schlachthausstrasse Grenze SBB	3.2	19'600.00
6826	Grenchen	Kastels beim Dorn	28.2	436'700.00
7235	Grenchen	Molershof / Molenweg / Haldenstr.	19.9	461'600.00
7258	Grenchen	Riedern / Wydenstr. / Riedernstr.	20.0	307'400.00
7544	Grenchen	Obere Riedern / Lebernstr.	78.9	955'500.00
8137	Grenchen	Hinter Munters, Lengnaustr.	29.0	86'800.00
9206	Grenchen	Riedern / Wydenstr.	18.8	243'400.00
9412	Grenchen	Riedern, Lebernstr. / Leuzigenstr.	39.7	748'600.00
9621	Grenchen	Brühl, Niklaus-Wengi-Str.	19.0	313'770.00
Total Bilanzwert 108				62'703'760.55
Verkaufte Liegenschaften Finanzvermögen				
GB-Nr.	Ort	Bezeichnung	Fläche in Aaren	Bilanzwert
1818	Grenchen	Hinter Munters, Lengnaustr.	7.3	-

Anhang

Beteiligungsspiegel

A3 Angaben über wesentliche Beteiligungen an Unternehmen und öffentlich-rechtlichen Institutionen (mind. > 10%)						
Name, Sitz	Rechtsform	Zweck, Tätigkeit	spezifische Risiken (Haftung, Nachschusspflicht, Solidarhaftung)	Anteil Gemeinde Laufendes Jahr	Anteil Gemeinde Vorjahr	Buchwert
öffentlich-rechtliche Unternehmen						
GAG Region Grenchen	Aktiengesellschaft	Telekommunikationsanbieterin	gemäss OR	56.8%	56.8%	56'800.00
BGU, Grenchen	Aktiengesellschaft	Betrieb von Personen- und Gütertransport	gemäss OR	25%	25%	611'001.00
Städtische Werke Grenchen SWG	Einfache Gesellschaft	Versorgung mit elektr. Energie, Gas und Wasser	Für Verbindlichkeiten der SWG haftet ausschliesslich das Vermögen der einfachen Gesellschaft.	100%	100%	-
KEBAG AG	Aktiengesellschaft	Kehrichtverbrennungsanlage	Gemäss Statuten der KEBAG AG haften die Vertragspartner gegenüber Dritten bis zum dreifachen Betrag des Aktienkapitals für die Schulden der Gesellschaft solidarisch. Im Inneren Verhältnis richtet sich die Haftung der Vertragspartner nach der Beteiligungspflicht, bzw. der gezeichneten Aktien.			414'000.00
Zweckverbände						
ARA Regio Grenchen		Bau, Betrieb, Unterhalt einer Abwasserreinigungsanlage	Für die Verbindlichkeiten haftet das Verbandsvermögen. Falls dies nicht ausreicht, haben die Verbandsgemeinden anteilig an den Anlagekosten Nachzahlungen zu leisten.	28.9%	28.9%	-
öffentlich-rechtliche Verträge						
Regionale Zivilschutzorganisation RZSO Sozialregion Oberer Leberberg SDOL		Bereitstellung des Bevölkerungsschutzes Erfüllung der gesetzlich vorgegebenen und der Gemeindeebene zugeordneten Aufgaben in den Bereichen Sozialhilfe, Vormundschaft, Asyl- und Flüchtlingswesen. Führung der AHV Zweigstelle				

Anhang

Brandversicherungswerte

A4	Brandversicherungswerte der Sachanlagen	Laufendes Jahr		Vorjahr
		Vers. Wert Fr.	Vers. Wert Fr.	Vers. Wert Fr.
	Finanzvermögen Immobilien	60'895'540		55'620'200
	Verwaltungsvermögen Mobilien	42'930'000		42'930'000
	Verwaltungsvermögen Immobilien	233'370'420		222'393'610
	Gesamtbetrag Brandversicherungswerte	337'195'960		320'943'810

Anhang

Anleiheobligationen

A5	Ausgegebene eigene Anleiheobligationen	Ausgabe	Zinssatz	Fälligkeit	Kurswert	Laufendes Jahr Anleihe	Vorjahr Anleihe
	Gläubiger keine						

Anhang

Eigenkapitalnachweis

A7	Bezeichnung	Konto	Bestand 1.1.	Einlagen	Entnahmen	Jahresergebnis	Bestand per 31.12.
	Abwasserbeseitigung SF	29002.01	1'134'571.58	820'796.62	0.00		1'955'368.20
	Werterhalt Abwasserbeseitigung SF	29002.02	7'686.00	0.00	0.00		7'686.00
	Abfallbeseitigung SF	29003.01	9'192.86	98'451.81	0.00		107'644.67
	Spezialfinanzierung Parkplatz SF	29005.01	1'452'242.59	0.00	1'185'786.60		266'455.99
	Spezialfinanzierung Liegenschaften FV	29005.02	1'084'863.25	0.00	0.00		1'084'863.25
	Fonds Parkplatzbeschaffung, Förderung OeV	29005.03	0.00	1'185'786.60	0.00		1'185'786.60
	Neubewertungsreserve	29600.01	24'740'594.60	753'397.98	0.00		25'493'992.58
	übriges Eigenkapital	29800.xx	0.00	0.00	0.00		0.00
	Bilanzüberschuss, -fehlbetrag	299	26'832'855.41	0.00	0.00	-990'317.33	25'842'538.08
	Total		55'262'006.29	2'858'433.01	1'185'786.60	-990'317.33	55'944'335.37

Anhang

Ausweis Bestimmung Werterhalt

A7.1 Ausweis Wiederbeschaffungswert und Bestimmung Pflichteinlage Werterhalt Abwasserbeseitigung								Betrag in Fr.	
Anlagekategorie	Wiederbeschaffungswert 1.1.	Zuwachs	Wiederbeschaffungswert 31.12.	betriebswirtschaftliche Abschreibungen bzw. Werterhalt	Pflichteinlage Werterhalt SOLL vor Abschreibung	vorgenommene Abschreibungen	Pflichteinlage Werterhalt IST		
Kanalisation	120'748'513	173'282	120'921'795	0.3125%	377'881	0	377'881		
Sonderbauwerke	8'916'000	0	8'916'000	0.5000%	44'580	0	44'580		
					422'461	437'560	-437'560		
								-15'100	

Anhang

Gewährleistungsspiegel/Eventualverpflichtungen

A8	Name	Beschrieb	alfällige Sicherheiten	Laufendes Jahr		Vorjahr Fr.
				Fr.		
	Bürgschaften					
	Keine			0		0
	Garantieverpflichtungen					
	Pensionskasse der Stadt Grenchen	Deckungsgarantie ohne Limite	keine	0		0
	Spitex-Verein Grenchen	Defizitgarantie über max. CHF 700'000.-	keine	742'000		668'338
	Genossenschaft Parktheater	Genossenschaft in Liquidation	keine	0		80'000
	ISG Lindenhaus	Defizitgarantie über max. CHF 227'000.-	keine	206'909		214'701
	Kindertagesstätte Teddybär	Defizitgarantie im Umfang der effektiv belegten Betreuungsplätzen	keine	207'304		147'403
	Pfandbestellungen z.G. Dritter					
	Keine			0		0
	Gesamtbetrag			1'156'213		1'110'441

Anhang

Verpflichtungen für Rückzahlungen von Bevorschussungen

A9	Verpflichtungen für Rückzahlungen von Bevorschussungen bei Erschliessungen							
	Projekt	Genehmigt	Baukosten	Anteil Eigentümer	Anteil Gemeinde in %	Jahr	Laufendes Jahr Fr.	Vorjahr Fr.
	keine						0	0
	Gesamtbetrag						0	0

Anhang

Leasing

A10	Nicht bilanzierte Leasingverpflichtungen (Summe verbleibende Leasingraten zu Lasten ER)															
	Firma	Leasinggut	Leasingdauer	Total verbleibende Leasingraten												
	EBM Wärme AG, Münchenstein	Nahwärmeverbund-Zentrum	bis 30.06.2041	<table border="1"> <thead> <tr> <th>Laufendes Jahr</th> <th>Fr.</th> <th>Vorjahr</th> <th>Fr.</th> </tr> </thead> <tbody> <tr> <td></td> <td>3'674'160</td> <td></td> <td>3'827'250</td> </tr> <tr> <td></td> <td>3'674'160</td> <td></td> <td>3'827'250</td> </tr> </tbody> </table>	Laufendes Jahr	Fr.	Vorjahr	Fr.		3'674'160		3'827'250		3'674'160		3'827'250
Laufendes Jahr	Fr.	Vorjahr	Fr.													
	3'674'160		3'827'250													
	3'674'160		3'827'250													
	Gesamtbetrag			3'674'160												

Anhang

Sonderrechnungen

Betrifft die Bilanzkonten 2091x, 2092x, 2093x

Die Liste ist zu führen für Sonderrechnungen, deren Kapitalveränderung im Rechnungsjahr $\geq 20\%$ der Aktivierungsgrenze IR beträgt.

A11 Art		Verbindlichkeiten gegenüber Fonds im FK			Jahresrechnung 2017		
Bezeichnung, Konto	Zweck	Kapital	Zinsfuss % (Verzinsung gemäss Beschluss)	Aufwand	Ertrag		
Erfolgsrechnung							
Ertrag	Kapitalzinsen	Kapital 0.00	Zinsfuss % (Verzinsung gemäss Beschluss) 0.00%		0.00		
Aufwand	Verschiedene Erträge			0.00 0.00	0.00 0.00		
Total Aufwand / Ertrag				0.00	0.00		
Ertragsüberschuss (+) / Aufwandüberschuss (-)					0.00		
Abschluss							
Reinvermögen Anfang Rechnungsjahr					137'259.15		
Ertragsüberschuss (+) / Aufwandüberschuss (-)					0.00		
Reinvermögen Ende Rechnungsjahr					137'259.15		
Bilanz per 31.12.2017							
Zinstragend angelegte Kapitalien					0.00		
Verrechnungssteuer					0.00		
Aktivenüberschuss = Reinvermögen					137'259.15		
Total				0.00	137'259.15		
						Passiven	

Anhang

Sachgruppengliederung Leitgemeinde

A12 Ergänzung Sachgruppengliederung									
Sozialregion Oberer Leberberg									
Konto- gruppe (2-stellig)	Sachkonto- bezeichnung	5728			5729		5730		5727
		Totale Funktionsstelle	Bettlach	Lommiswil	Selzach	Grenchen			
36	Transferaufwand	23'272'861	2'691'269	920'559	2'009'042	17'651'992			
42	Entgelte	4'512'442	229'897	79'893	314'657	3'887'995			
46	Transferertrag	7'859'128	465'848	229'008	315'387	6'848'886			
	Nettoergebnis (Gemeindebeiträge)	10'901'290	1'995'524	611'658	1'378'998	6'915'111			

Nachtragskreditkontrolle ER

Finanzkompetenzen gemäss GO: Finanzverwalter bis 10% des Budgetkredits

Stadtpräsident bis:

Gemeinderatskommission bis:

Gemeinderat bis:

Gemeindeversammlung ab:

maximal bis Fr. 1'000

e. Fr. 10'000 w. Fr. 1'000

e. Fr. 100'000 w. Fr. 20'000

e. Fr. 1'000'000 w. Fr. 200'000

e. Fr. 2'500'000 w. Fr. 500'000

A 13

(nach § 150 Abs. 1 lit. O GG)

Es sind sämtliche Nachtragskredite unabhängig von der Finanzkompetenz in der Liste zu führen. Gegenüber der Gemeindeversammlung sind mindestens die Überschreitungen nach den Finanzkompetenzen Gemeinderat und Gemeindeversammlung offen zu legen.

Kreditüberschreitungen / Nachtragskredite der Erfolgsrechnung

Konto	Bezeichnung	Budgetkredit	Nachtragskredit	Überschreitung	Begründung	old	e/w	Kompetenz	Datum Genehmigung
	Kompetenz Finanzverwaltung			8'442.53					
	Kompetenz Stadtpräsident			586'476.32					
	Kompetenz Gemeinderatskommission			2'092'851.28					
2120.3020.00	Löhne der Lehrpersonen	7'437'300.00	11'681.00		Zusätzliche Lektionen für grosse Klassen	o	e	GRK	30.11.16
0229.3132.00	Honorare	0.00	50'000.00		Organisationsüberprüfung EffiDevile	o	e	GRK	21.12.16
2170.3010.00	Lohn Hauswarte, Aufsichten	1'165'300.00	12'010.00		Stellvertretung Hauswart Halden	o	e	GRK	21.12.16
2110.3020.10	Löhne Stellvertretungen	31'000.00	7'000.00		Kostenbeteiligung SHP Studium	o	e	GRK	18.01.17
3290.3636.10	Beitrag an Vereine	5'900.00	2'500.00		Beitrag CantuGaudio	o	e	GRK	18.01.17
2130.3611.00	Beitrag an Kanton für gym. Unterricht in der oblig. Schulzeit	143'300.00	40'840.00		Mehr Schüler als erwartet	o	e	GRK	01.02.17
1500.3112.00	Dienstkleider	27'400.00	16'581.15		Uniformen	o	e	GRK	22.02.17
2120.3020.00	Löhne der Lehrpersonen	7'437'300.00	10'390.00		Assistenzlektionen Klasse für Fremdsprache	o	e	GRK	15.03.17
5726.3132.06	Honorar Arbeitsamt Netzwerk	0.00	42'000.00		Verlagerung Arbeitsamt in Netzwerk	o	e	GRK	15.03.17
2170.3010.00	Lohn Hauswarte, Aufsichten	1'165'300.00	7'200.00		Stellvertretung Hauswart Halden	o	e	GRK	03.05.17
5451.3144.00	Unterhalt Hochbauten, Gebäude	8'000.00	12'000.00		Ersatz Treppenanlage	o	e	GRK	31.05.17
6150.5010.07	Allerheiligenstr. West, Strassensanierung	475'000.00	65'000.00		Zusatzkredit	o	e	GRK	31.05.17
8502.3130.10	Aktivitäten Standortmarketing	50'000.00	10'000.00		Beitrag Track Cycling Challenge	o	e	GRK	31.05.17
0120.3130.10	Verbandsbeiträge	24'200.00	1'000.00		Mitgliederbeitrag KSFD	o	w	GRK	31.05.17
2170.3010.00	Lohn Hauswarte, Aufsichten	1'165'300.00	9'602.00		Stellvertretung Hauswart Halden	o	e	GRK	05.07.17
8502.3130.10	Aktivitäten Standortmarketing	50'000.00	13'950.00		Lebendiges Grenchen	o	e	GRK	05.07.17
0227.3010.01	Löhne Integrations-Projekt	40'000.00	46'000.00		Kantonales Projekt Start.Integration	o	e	GRK	05.07.17
2190.3132.00	Honorare externe Berater, Gutachter, Fachexperten etc.	2'000.00	30'000.00		EffSchulverwaltung, Organisationsüberprüfung	o	e	GRK	23.08.17
6154.3132.00	Honorare externe Berater, Gutachter, Fachexperten etc.	0.00	20'000.00		Überprüfung Fahrzeugpark	o	e	GRK	23.08.17
6150.5010.16	Molerweg: Fertigstellung Kehrplatz	40'000.00	35'000.00		Zusatzkredit	o	e	GRK	23.08.17
3220.3144.00	Unterhalt Hochbauten, Gebäude	0.00	23'000.00		Ersatz Universalmaschine	e	e	GRK	23.08.17
2190.3010.00	Löhne des Verwaltungs- und Betriebspersonals	567'457.00	3'600.00		Funktionszulage SB Personalwesen + Hauswarte	o	e	GRK	27.09.17
2120.3020.00	Löhne der Lehrpersonen	7'437'300.00	24'570.00		Zusätzliche Klasse für Fremdsprache	o	e	GRK	27.09.17
7611.3132.00	Honorare	0.00	23'220.00		Kontrolle Öl- und Gasheizungen durch externe Personen	o	e	GRK	25.10.17
8502.3130.10	Aktivitäten Standortmarketing	50'000.00	15'500.00		Moutier Expo 17	o	e	GRK	25.10.17
3412.3010.00	Löhne des Verwaltungs- und Betriebspersonals	264'700.00	6'285.00		Neueinrichtung Funktion Leiter Schwimmbad	o	e	GRK	15.11.17
2190.3010.01	Löhne Schulleiter	685'600.00	2'500.00		Mandatsvergabe Unterstützung Projekt Spez. Förderung	o	e	GRK	29.11.17
2190.3010.00	Löhne des Verwaltungs- und Betriebspersonals	567'457.00	14'797.00		Treuherren/Dienstaltersgeschenk	o	e	GRK	20.12.17
0228.3099.00	Übriger Personalaufwand	15'000.00	1'000.00		Naturalgeschenk Dienstjubiläum	o	e	GRK	20.12.17
0225.3132.00	Honorare externe Berater, Gutachter, Fachexperten etc.	0.00	11'869.10		Rechtsstreit	o	e	GRK	28.02.18
2120.3020.00	Löhne Primarschule	7'437'300.00	27'831.20		Viele Stellvertretungen über 19 Wochen	o	e	GRK	14.03.18
2170.3010.00	Löhne Hauswarte Schulliegenschaften	1'165'300.00	13'148.60		Zusatzhauswart im Schulhaus Halden	o	e	GRK	14.03.18

Kreditüberschreitungen / Nachtragskredite der Erfolgsrechnung

Konto	Bezeichnung	Budgetkredit	Nachtragskredit	Überschreitung	Begründung	o/id	e/w	Kompetenz	Datum Genehmigung
3412.3010.00	Löhne Aussenschwimmbad	264'700.00	32'267.60	32'267.60	Zusätzlicher Bademeister sowie Reinigungspersonal	o	e	GRK	14.03.18
2190.3010.01	Löhne Schulleitungen	685'600.00	24'008.60	24'008.60	Überbrückung Schulleitung Halden	o	e	GRK	14.03.18
5726.3010.03	Löhne Sozialdienst und Kindes- und Erwachsenenschutz	2'017'900.00	58'809.75	58'809.75	Ausfall Mitarbeiterin, Schwangerschaft, Funktionszulagen	o	e	GRK	14.03.18
0228.3061.00	Beförderungseinkäufe für PK-Renten	125'800.00	49'745.00	49'745.00	Neueinreihung und Beförderungen	o	e	GRK	14.03.18
0228.3040.01	Kinderzulagen Schulen	225'000.00	13'500.00	13'500.00	Mehr Kinder durch Geburten	o	e	GRK	14.03.18
2120.3064.00	Überbrückungsrenten	103'700.00	16'965.80	16'965.80	zusätzliche Pensionierung	o	e	GRK	14.03.18
0228.3130.10	Dienstleistungen für Verwaltung PK	132'857.00	71'383.48	71'383.48	Aufwand neue Vorsorgeleistung höher ausgefallen	o	e	GRK	14.03.18
4220.3130.30	Dienstleistungen Dritter	0.00	29'957.07	29'957.07	Freelancer im Stundenlohn	o	e	GRK	14.03.18
7710.3130.11	Unentgeltliche Bestellungen	15'000.00	23'980.05	23'980.05	Anzahl Fälle unentgeltliche Bestellungen gestiegen	o	e	GRK	04.04.18
4210.3636.01	Beitrag an Spiex Verein Grenchen	650'000.00	50'000.00	50'000.00	Gemäss Leistungsvereinbarung	o	e	GRK	04.04.18
4120.3632.00	Pflegekostenbeitrag Einwohnergemeinden	994'000.00	16'000.00	16'000.00	Unterschiedliche Einwohnerzahlen führen zu höherer Belastung	o	e	GRK	04.04.18
5220.3631.00	Ergänzungsleistungen zur IV	2'004'000.00	28'600.00	28'600.00	Unterschiedliche Einwohnerzahlen führen zu höherer Belastung	o	e	GRK	04.04.18
5320.3631.00	Ergänzungsleistungen zur AHV	2'526'000.00	30'600.00	30'600.00	Unterschiedliche Einwohnerzahlen führen zu höherer Belastung	o	e	GRK	04.04.18
5726.3010.05	Entschädigung Mandatsträger, Pflegeeltern	80'000.00	43'591.65	43'591.65	Kredit für Mandatsführungen zu tief budgetiert	o	e	GRK	04.04.18
5726.3130.31	Entschädigung privater Amtsvormünder	80'000.00	35'765.95	35'765.95	Kredit für Mandatsführungen zu tief budgetiert	o	e	GRK	04.04.18
0110.3132.00	Revisionskosten	40'000.00	13'590.05	13'590.05	zusätzliche Aufgaben der früheren RPK übernommen	o	e	GRK	04.04.18
0212.3130.01	Betriebskosten	190'000.00	33'543.10	33'543.10	Zunahme der Betriebs- und Pfändungsverfahren	o	e	GRK	04.04.18
0290.3134.01	Selbstbehalte aus Schadenereignissen	0.00	14'835.19	14'835.19	Diverse Selbstbehalte aus Sturmschäden	o	e	GRK	04.04.18
0290.3300.00	Abschreibungen	178'700.00	78'385.00	78'385.00	Höhere Abschreibungen aufgrund Umwidmung aus Finanzvermögen	o	e	GRK	04.04.18
4210.3636.01	Beitrag an Spiex Verein Grenchen	650'000.00	42'000.00	42'000.00	Abgrenzung aufgrund Vorsichtsprinzip, Beitrag 2017	o	e	GRK	04.04.18
4220.3181.00	Forderungsverluste	50'000.00	52'148.18	52'148.18	Höhere Forderungsverluste aufgrund Verlustscheinen	o	e	GRK	04.04.18
5726.3300.00	Abschreibungen	19'500.00	13'459.68	13'459.68	Abschreibung KlibNet höher als budgetiert	o	e	GRK	04.04.18
7301.3137.00	Verkehrsabgaben	11'950.00	11'677.75	11'677.75	Veränderte Aufteilung und genauere Zuweisung	o	e	GRK	04.04.18
7500.3631.00	Beitrag an Kanton für Natur- und Heimatschutzfonds	80'000.00	33'288.35	33'288.35	Höhere Einnahmen bei den Grundstückgewinnsteuern	o	e	GRK	04.04.18
9100.3631.00	Beitrag an Kanton für pauschale Steueranrechnung	50'000.00	98'117.25	98'117.25	In Relation zu den Veranlagungen der Sondersteuern	o	e	GRK	04.04.18
9630.3439.41	Selbstbehalte aus Schadenereignissen	0.00	10'446.65	10'446.65	Diverse Selbstbehalte aus Wasserschäden	o	e	GRK	04.04.18
2130.3020.10	Löhne Stellvertretungen	85'000.00	16'377.15	16'377.15	Stellvertretungen sind gestiegen	o	e	GRK	04.04.18
7900.3132.00	Honorare für Studien und Projektarbeiten	34'000.00	20'154.95	20'154.95	Städtebauliche Überbauungsstudie Central Areal	o	e	GRK	04.04.18
6152.3130.10	Schneeräumung, Schnee- und Glätteismeldungen	12'000.00	26'267.17	26'267.17	Mehr Einsätze als vorgesehen	o	e	GRK	04.04.18
6152.3101.00	Betriebs- und Verbrauchsmaterial	42'500.00	12'133.10	12'133.10	Salzdepot musste erhöht werden	o	e	GRK	04.04.18
0222.3130.12	Grundbuchkosten, Genehmigungsgebühren	1'300.00	68'058.00	68'058.00	Genehmigungsgebühren des Kantons	o	e	GRK	04.04.18
2170.3120.00	Strom, Wasser, Heizmaterial	500'000.00	78'191.01	78'191.01	Höherer Verbrauch	o	e	GRK	04.04.18
3410.3120.00	Strom, Wasser, Heizmaterial	29'500.00	17'708.30	17'708.30	Höherer Verbrauch	o	e	GRK	04.04.18
3412.3120.00	Strom, Wasser, Heizmaterial	191'000.00	18'503.70	18'503.70	Höherer Verbrauch	o	e	GRK	04.04.18
9630.3430.50	Wertvermehrender Unterhalt Liegenschaften Finanzvermögen	0.00	17'378.05	17'378.05	nicht planbare Kosten / fallen bei Mieterwechsel an	o	e	GRK	04.04.18
0227.3130.30	Dienstleistungen Dritter, Integrationsprojekt	0.00	22'965.30	22'965.30	Kosten Dolmetscher Projekt Start. Ingegration / werden vom Kanton rückvergütet	o	e	GRK	04.04.18
6152.3632.00	Schneeräumung Grenchenbergsrasse	40'000.00	18'879.07	18'879.07	Mehraufwendungen Schneeräumung	o	e	GRK	02.05.18
6154.3101.01	Treibstoffe	44'000.00	10'242.20	10'242.20	Höherer Treibstoffverbrauch	o	e	GRK	02.05.18
2130.3064.00	Überbrückungsrenten	88'500.00	39'099.30	39'099.30	Mehr Pensionierungen	o	e	GRK	02.05.18
0290.3300.00	Abschreibungen Verwaltungsliegenschaften übrige	178'700.00	69'525.58	69'525.58	Aktivierung Investitionsrechnung, Abschreibungen gemäss HRM2	o	e	GRK	02.05.18
3211.3300.00	Abschreibungen Verwaltungsliegenschaften	0.00	15'996.69	15'996.69	Aktivierung Investitionsrechnung, Abschreibungen gemäss HRM2	o	e	GRK	02.05.18
3220.3300.25	Abschreibungen Parktheater	0.00	20'000.00	20'000.00	Aktivierung Investitionsrechnung, Abschreibungen gemäss HRM2	o	e	GRK	02.05.18
8502.3300.25	Abschreibungen	0.00	25'000.00	25'000.00	Aktivierung Investitionsrechnung, Abschreibungen gemäss HRM2	o	e	GRK	02.05.18
2170.3300.00	Abschreibungen Schulliegenschaften	265'700.00	33'916.93	33'916.93	Aktivierung Investitionsrechnung, Abschreibungen gemäss HRM2	o	e	GRK	02.05.18
6150.3300.00	Abschreibungen Fuhrpark	86'400.00	25'743.58	25'743.58	Aktivierung Investitionsrechnung, Abschreibungen gemäss HRM2	o	e	GRK	02.05.18
	Kompetenz Gemeinderat			1'298'987.18					
2170.3144.01	Ausserordentlicher Unterhalt Hochbauten, Gebäude	75'000.00	30'000.00	30'000.00	Sanierung Pausenplatz SH I und II	o	e	GR	22.11.16

Kreditüberschreitungen / Nachtragskredite der Erfolgsrechnung

Konto	Bezeichnung	Budgetkredit	Nachtragskredit	Überschreitung	Begründung	o/d	e/w	Kompetenz	Datum Genehmigung
2170.5040.06	15. Kindergarten Ostquartier Rötli		100'000.00	100'000.00	15. Kindergarten Ostquartier Rötli	o	e	GR	14.03.17
7900.3132.00	Honorare für Studien und Projektarbeiten	12'000.00	18'000.00	18'000.00	Erarbeitung Zukunfts bild / Agglomerationsprogramm Grenchen- Betlach-Lengnau	o	e	GR	04.04.17
7306.3144.00	Unterhalt Gebäude Tierkadaversammelstelle	500.00	3'000.00	3'000.00	Rückbau alte Kühlanlage	o	e	GR	05.12.17
0228.3052.02	Pensionsenkäufe bei Pensionierungen	0.00	109'153.00	109'153.00	zwei vorzeitige Pensionierungen	o	e	GR	13.03.18
9100.3181.00	Forderungsverluste Steuern	1'100'000.00	164'685.42	164'685.42	Höhere Forderungsverluste aufgrund von Verlustscheinen	o	e	GR	03.04.18
9900.3181.00	Forderungsverluste diverse Debitoren	11'000.00	109'038.45	109'038.45	Höhere Forderungsverluste aufgrund von Verlustscheinen	o	e	GR	03.04.18
5720.3632.01	Beitrag an Sozialregion SDOL für Sozialhilfe	6'150'000.00	765'110.31	765'110.31	Höherer Beitrag pro Einwohner	o	e	GR	03.04.18
	Gesamttotal			3'986'757.30					

Legende:

- o = ordentliche Ausgaben
- d = dringliche Ausgaben
- e = einmalige Ausgaben
- w = jährlich wiederkehrende Ausgaben

Anhang

Verpflichtungskreditkontrolle

A 14 Verpflichtungskredite der Investitionsrechnung

Konto	Bezeichnung	Beschlussdatum	Beschlussorgan	Bruttokredit	kumulierte Ausgaben / Einnahmen * bis 31.12.2016	Jahresrechnung Ausgaben 2017	Einnahmen 2017	Total Ausgaben / Einnahmen * bis 31.12.2017	Restkredit / Saldo	Schlussabrechnung
0	Algemeine Verwaltung			2'351'745	625'909.25	1'002'168.38	-	679'909.25	723'667.75	
229	übrige allgemeine Dienste			555'577	441'923.85	-	-	441'923.85	113'653.15	
0229.5060.00	Realisierung von Informatiklösungen in den Bereichen IDV und BAK	03.12.14	GV	247'400	246'449.20			246'449.20	71'972.80	03.05.17
		10.02.15	SP	9'950						
		25.02.15	GRK	2'362						
		28.04.15	GR	1'700						
		15.06.15	SP	850						
		19.08.15	GRK	37'500						
		19.08.15	GRK	15'000						
		02.11.15	SP	2'160						
		10.11.15	SP	1'500						
0229.5060.01	Realisierung von Informatiklösungen in den Bereichen IDV und BAK	04.12.13	GV	206'000	195'474.65			195'474.65	41'680.35	03.05.17
		05.02.14	GRK	1'500						
		18.03.14	SP	2'020						
		19.03.14	SP	1'050						
		28.04.14	SP	1'510						
		29.07.14	SP	1'440						
		29.07.14	SP	7'010						
		03.09.14	SP	7'010						
		14.10.14	SP	9'615						
290	Verwaltungseigenschaften, übrige			1'336'168.38	-	1'002'168.38	-	54'000.00	334'000.00	
0290.5060.00	Erneuerung Theatersaal-Infrastruktur (Bühnentechnik)	27.09.17	GRK	88'000		54'000		54'000.00	34'000.00	
0290.5660.00	Investitionsbeitrag Mobililar Parktheater	03.05.17	GRK	300'000					300'000.00	
0290.5040.50	Kauf Liegenschaft VV Zone OeBa	19.09.17	GR	948'168.38		948'168		948'168.38	-	29.09.17
291	Gemeindehaus/Stadthaus			460'000.00	183'985.40	-	-	183'985.40	276'014.60	
0291.5040.00	Stadthaus: Erweiterungsbau	04.12.13	GV	240'000	183'985.40			183'985.40	356'014.60	
		03.12.14	GV	300'000						
0291.6310.00	Stadthaus: Erweiterungsbau, Kantonsbeitrag			-80'000					-80'000.00	

A 14 Verpflichtungskredite der Investitionsrechnung

Konto	Bezeichnung	Beschluss- datum	Beschluss- organ	Bruttokredit	kumulierte Ausgaben / Einnahmen * bis 31.12.2016	Jahresrechnung Ausgaben 2017	Einnahmen 2017	Total Ausgaben / Einnahmen * bis 31.12.2017	Restkredit / Saldo	Schlussab- rechnung
1	Öffentliche Ordnung und Sicherheit, Verteidigung									
1500	Feuerwehr			953'000	1'152'405.20	5'493.60	-486'914.00	670'984.80	282'015.20	
1500.5060.00	Neues Mannschaftstransportfahrzeug	04.12.13	GV	953'000	1'152'405.20	5'493.60	-486'914.00	670'984.80	282'015.20	
1500.6310.00	Neues Mannschaftstransportfahrzeug: Beitrag SGV	04.12.13	GV	120'000 -42'000	86'451.70 -30'258.00			86'451.70 -30'258.00	33'548.30 -11'742.00	29.11.17 29.11.17
1500.5060.01	Ersatz Autorehleiter	04.12.13	GV	1'400'000	910'672.00			910'672.00	489'328.00	29.11.17
1500.6310.01	Ersatz Autorehleiter: Beitrag SGV	04.12.13	GV	-700'000	-		-440'885.00	-440'885.00	-259'115.00	29.11.17
1500.5040.02	Fahrzeugunterstand	15.12.15	GV	230'000	185'539.50	5'493.60		191'033.10	38'966.90	15.05.17
1500.6310.02	Fahrzeugunterstand: Beitrag SGV	15.12.15	GV	-55'000	-		-46'029.00	-46'029.00	-8'971.00	15.05.17
2	Bildung			16'012'700	10'989'816.90	1'822'690.37	-	12'812'507.27	3'200'192.73	
2170	Schulliegenschaften			13'774'000	10'472'850.49	1'625'826.35	-	12'098'676.84	1'675'323.16	
2170.5040.01	SEK I-Reform, Projektierungskredit	04.12.13	GV	60'000	2'526'999.33	560'591.30		3'087'590.63	562'409.37	
2170.5040.02	SH Kastels: Ersatz Fernleitungen Heizung	08.03.15	Urne	3'590'000						
2170.5040.03	SH Kastels: Ersatz Wärmeerzeugung, Gasheizung	23.05.17	GR	218'000	-	151'848.25		151'848.25	66'151.75	15.05.17
		03.12.14	GV	40'000	232'847.15	27'19.55		235'566.70	59'433.30	
		15.12.15	GV	255'000						
2170.5040.06	15. Kindergarten Ostquartier Rötli	08.06.16	GRK	36'000	15'120.00	824'801.05		839'921.05	46'078.95	05.03.18
		15.12.16	GV	750'000						
		14.03.17	GR	100'000						
2170.5040.07	SH Eichholz: Ersatz Wärmeerzeugung Osttrakt	15.12.15	GV	150'000	89'153.70	41'844.75		130'998.45	19'001.55	29.01.18
2170.5040.08	Schulhaus Eichholz: Gesamtsanierung	21.12.10	GV	350'000	7'790'338.81	34'238.95		7'824'577.76	775'422.24	
		20.12.11	GV	300'000						
		17.06.12	Urne	7'950'000						
2170.6310.08	Schulhaus Eichholz: Gesamtsanierung Kantonsbeitrag		GV	-265'000	-7'818.50			-7'818.50	-257'181.50	
2170.6360.08	Schulhaus Eichholz: Gesamtsanierung übrige Beiträge		GV		-173'790.00			-173'790.00	173'790.00	
2170.5040.10	SH Kastels: Schulraumprovisorium / Projektierungskredit	05.07.17	GRK	15'000	-			-	15'000.00	
2170.5040.11	SH IV: Erneuerung Wärmeversorgung	19.09.17	GR	225'000	-	9'782.50		9'782.50	215'217.50	

A 14 Verpflichtungskredite der Investitionsrechnung

Konto	Bezeichnung	Beschluss- datum	Beschluss- organ	Bruttokredit	kumulierte Ausgaben / Einnahmen * bis 31.12.2016	Jahresrechnung Ausgaben 2017	Einnahmen 2017	Total Ausgaben / Einnahmen * bis 31.12.2017	Restkredit / Saldo	Schlussab- rechnung
2193	Informatik Schulen			2'238'700	516'966.41	196'864.02	-	713'830.43	1'524'869.57	
2193.5060.00	Ersatz Bildungsserver, Erneuerung WLAN, Glasfaseranbindung Schulhäuser	20.12.11	GV	496'000	332'695.23			332'695.23	163'304.77	
2193.5060.04	Ersatzbeschaffung von Hardware gemäss ICT-Konzept	15.12.15	GV	1'742'700	184'271.18	196'864.02		381'135.20	1'361'564.80	
3	Kultur, Sport und Freizeit, Kirche			6'126'000	2'719'349.35	625'907.19	-77'482.00	3'267'774.54	2'858'225.46	
3211	Stadtbibliothek			750'000	-	17'774.10	-	17'774.10	732'225.90	
3211.5040.00	Stadtbibliothek: Umnutzung Alte Turnhalle	15.12.16	GV	750'000	-	17'774.10		17'774.10	732'225.90	
3220	Konzert und Theater			1'101'000	-	97'171.10	-	97'171.10	1'003'828.90	
3220.5040.00	Parktheater: Teilsanierung Küche, Projektierungskredit	21.06.17	GRK	58'000	-	41'491.20		41'491.20	16'508.80	
3220.5040.01	Parktheater: Erneuerung Wärmeversorgung	19.09.17	GR	156'000	-	9'350.50		9'350.50	146'649.50	
3220.5060.00	Seminarinfrastruktur Parktheater	05.07.17	GRK	87'000	-	46'329.40		46'329.40	40'670.60	
3220.5660.00	Parktheater: Investitionsbeitrag Sanierung Küche	15.12.16	GV	800'000	-			-	800'000.00	
3290	Kultur, übrige			2'000'000	2'506'022.05	107'612.05	-24'500.00	2'589'134.10	-589'134.10	
3290.5090.00	Fortführung Geschichtsschreibung 1851-2011	20.12.11	GV	530'000	276'732.05	107'612.05		384'344.10	145'655.90	
3290.6090.00	Geschichtsschreibung: Verkäufe	20.12.11	GV	-30'000	-			-	-30'000.00	
3290.6310.00	Geschichtsschreibung: Beitrag Lotteriefonds	20.12.11	GV	-100'000	-60'000.00			-60'000.00	-40'000.00	
3290.6320.00	Geschichtsschreibung: Beitrag Bürgergemeinde	20.12.11	GV	-20'000	-10'000.00			-10'000.00	-10'000.00	
3290.6360.00	Geschichtsschreibung: Entnahme aus Vermächtnis Fundraising	20.12.11	GV	-380'000	-17'500.00		-4'500.00	-22'000.00	-358'000.00	
3290.5650.00	Velodrome Suisse: Beitrag	20.12.11	GV	2'000'000	2'000'000.00			2'000'000.00	-	
3290.5450.01	Velodrome Suisse: Darlehen Erschliessung	24.04.12	GR	400'000	400'000.00			400'000.00	-	
3290.6450.01	Velodrome Suisse: Darlehen Erschliessung Rückzahlung	24.04.12	GR	-400'000	-80'000.00		-20'000.00	-100'000.00	-300'000.00	
3290.6350.00	Velodrome Suisse: Beitrag an Raseninstandstellung			-	-3'210.00			-3'210.00	3'210.00	

A 14 Verpflichtungskredite der Investitionsrechnung

Konto	Bezeichnung	Beschluss- datum	Beschluss- organ	Bruttokredit	kumulierte Ausgaben / Einnahmen * bis 31.12.2016	Jahresrechnung Ausgaben 2017	Einnahmen 2017	Total Ausgaben / Einnahmen * bis 31.12.2017	Restkredit / Saldo	Schlussab- rechnung
3410	Sport			1'000'000					1'000'000.00	
3410.5660.00	Investitionsbeitrag Sanierung Sportstadion Turnverein	13.06.17	GR	1'000'000					1'000'000.00	
3412	Aussenschwimmbad			975'000	213'327.30	403'349.94	-52'982.00	563'695.24	411'304.76	
3412.5040.00	Sanierung Tribüne	15.12.15	GV	120'000	64'938.30	76'779.04		141'717.34	-21'717.34	
3412.5040.01	Sanierung Tribüne, 2. Etappe	15.12.16	GV	725'000	9'500.00	273'452.90		282'952.90	442'047.10	
3412.6310.00	Sanierung Tribüne, 2. Etappe / Beitrag NWV BBZ; Ersatz Wärmeerzeugung,	15.12.16	GV	-90'000	-		-52'982.00	-52'982.00	-37'018.00	
3412.5610.01	Gemeindebeitrag	15.12.15	GV	220'000	138'889.00	53'118.00		192'007.00	27'993.00	12.06.17
3415	Fussballstadion			300'000					300'000.00	
3415.5040.00	Sanierung Tribüne und WC-Anlagen Stadion Brühl	15.12.16	GV	300'000	-				300'000.00	
4	Gesundheit			120'000	40'185.40			40'185.40	79'814.60	
420	Rettungsdienste			120'000	40'185.40			40'185.40	79'814.60	
4220.5060.00	Bahnsystem Striker	04.12.13	GV	120'000	40'185.40			40'185.40	79'814.60	
6	Verkehr			8'118'693	3'698'524.32	1'667'695.34	10'488.80	5'376'708.46	2'301'984.26	
6130	Kantonsstrassen			170'000	32'247.00	3'200.00		35'447.00	134'553.00	
6130.5610.00	Neckarsulmstrasse: Indusstieerschliessung; Planung, Gemeindebeitrag	04.12.13	GV	150'000	28'947.00			28'947.00	121'053.00	
6130.5610.01	Aarebrücke: Gemeindebeitrag Sanierung			20'000	3'300.00	3'200.00		6'500.00	13'500.00	
6150	Gemeindestrassen			6'591'940	2'848'964.65	1'465'555.29	10'488.80	4'325'008.74	2'166'931.26	
6150.5010.01	Bahnhofstrasse: Busumsteigeplatz, Umgestaltung Bahnhofplatz	18.12.07	GV	160'000	189'037.00			189'037.00	120'963.00	
		01.07.09	GV	50'000						
		03.12.14	GV	100'000						
6150.5610.02	Schlachthausstrasse: Brückenverstärkung, Gemeindebeitrag	20.12.11	GV	1'150'000	935'632.85			935'632.85	214'367.15	29.01.18
6150.6310.04	Bielstrasse: Sanierung Stützmauer Kantonsbeitrag			-	-100'000.00			-100'000.00	-	
6150.5010.05	Öffentliche Beleuchtung: Massnahmen zur Erneuerung und Effizienzsteigerung (Rahmenkredit 2013-2016)	04.12.12	GV	730'000	536'267.00	21'604.85		557'871.85	172'128.15	
6150.5010.06	Kirchstrasse, Quartierstrasse: Erschliessung	04.12.13	GV	503'000	-			-	503'000.00	
6150.6371.06	Kirchstrasse, Quartierstrasse: Erschliessungsbeiträge	04.12.13	GV	-503'000	-			-	-503'000.00	
6150.5010.07	Allerheiligenstrasse West: Strassensanierung	04.12.13	GV	475'000	477'306.00	58'548.05		535'854.05	4'145.95	20.11.17
		31.05.17	GRK	65'000						
6150.6350.07	Allerheiligenstrasse West: Strassensanierung, Investitionsbeitrag Vigier Cement Holding AG	04.12.13	GV	-275'000	-319'522.15		10'488.80	-309'033.35	34'033.35	
6150.5010.08	Landwerb für künftige Strassen- und Trottoirerweiterungen	05.06.02	GRK	21'140	146'380.00			146'380.00	23'560.00	19.02.18
		26.10.04	GR	132'000						
		27.09.06	GRK	15'000						
		14.12.09	SP	1'800						

A 14 Verpflichtungskredite der Investitionsrechnung

Konto	Bezeichnung	Beschluss- datum	Beschluss- organ	Bruttokredit	kumulierte Ausgaben / Einnahmen * bis 31.12.2016	Jahresrechnung Ausgaben 2017	Einnahmen 2017	Total Ausgaben / Einnahmen * bis 31.12.2017	Restkredit / Saldo	Schlussab- rechnung
6150.5010.10	Kapellstrasse: Strassensanierung	03.12.14	GV	525'000	426'384.05			426'384.05	98'615.95	24.04.17
6150.6300.10	Kapellstrasse: Strassensanierung, Bundesbeitrag	03.12.14	GV	-15'000	-			-	-15'000.00	
6150.5010.11	Rebgasse Nord: Gesamtausbau Erschliessungsstrasse mit Gehweg	03.12.14	GV	490'000	313'367.05	41'241.70		354'608.75	135'391.25	
6150.6371.11	Rebgasse Nord: Gesamtausbau Erschliessungsstrasse mit Gehweg/Erschliessungsbeiträge	03.12.14	GV	-320'000	-10'000.00			-10'000.00	-310'000.00	
6150.5010.13	Jurastrasse: Belagersatz / Kreisel Kastels	27.10.15	GR	790'000	195'694.20	585'188.69		780'882.89	9'117.11	15.05.18
6150.6300.13	Jurastrasse: Belagersatz / Kreisel Kastels, Bundesbeitrag	27.10.15	GR	-20'000	-			-	-20'000.00	15.05.18
6150.5010.14	Kirchstrasse Süd: Belagersatz und Neugestaltung	15.12.15	GV	430'000	-	98'021.80		98'021.80	331'978.20	
6150.xxxx.xx				-20'000	-			-	-20'000.00	
6150.5010.15	Schütlerzengasse - Blumenrain: Belagersatz	27.10.15	GR	105'000	58'418.65	44'346.55		102'765.20	2'234.80	30.10.17
6150.5010.16	Molerweg: Fertigstellung Kehrplatz	25.10.00	GRK	40'000	-	56'165.85		56'165.85	18'834.15	
		23.08.17	GRK	35'000						
6150.5010.17	Haldenstrasse: Fertigstellung West	22.11.00	GRK	45'000	-	43'251.15		43'251.15	1'748.85	20.11.17
6150.5010.18	Allerheiligenstrasse Ost: Lärmdämmender Belag	15.12.16	GV	710'000	-	434'909.55		434'909.55	275'090.45	
6150.xxxx.xx	Allerheiligenstrasse Ost: Lärmdämmender Belag / Beitrag	15.12.16	GV	-20'000	-			-	-20'000.00	
6150.5010.19	Kirchstrasse Nord: Lärmdämmender Belag	15.12.16	GV	910'000	-	15'444.75		15'444.75	894'555.25	
6150.xxxx.xx	Kirchstrasse Nord: Lärmdämmender Belag / Beitrag	15.12.16	GV	-45'000	-			-	-45'000.00	
6150.5010.20	Westliche Däderitzstrasse, Sanierung	25.10.16	GR	110'000	-	18'244.50		18'244.50	91'755.50	
6150.5010.21	Bielstrasse Ost: Sanierung Treppenanlage	15.12.16	GV	195'000	-	48'587.85		48'587.85	146'412.15	
6150.5010.22	Lebensstrasse Mitte: Ausbau Strassenentwässerung	29.11.17	GRK	52'000	-			-	52'000.00	
6150.6310.91	Bahnhofstrasse: Belagssanierung Süd, Kantonsbeitrag	21.12.06	GV	-30'000	-			-	-30'000.00	
6151	Parkhäuser / Parkplätze			340'000	-	-	-	-	340'000.00	
6151.5010.00	Kirchstrasse: Quartierstrasse, Parkplatz	04.12.13	GV	340'000	-			-	340'000.00	verjährt
6153	Werkhof			916'752.72	817'312.67	99'440.05	-	916'752.72	-0.00	
6153.5040.00	Werkhof: Sanierung und Erweiterung Personalaräume, Projektkredit	04.12.12	GV	50'000	817'312.67	99'440.05		916'752.72	-0.00	30.01.18
		03.12.14	GV	800'000						
		23.09.16	SP	2'600						
		26.10.16	GRK	17'900						
		30.01.18	GR	46'252.72						
6154	Fuhrpark			100'000	-	99'500.00	-	99'500.00	500.00	
6154.5060.00	Ersatz Kleintraktor mit Anbaugeräten, JG 2006	15.12.16	GV	100'000	-	99'500		99'500.00	500.00	

A 14 Verpflichtungskredite der Investitionsrechnung

Konto	Bezeichnung	Beschluss- datum	Beschluss- organ	Bruttokredit	kumulierte Ausgaben / Einnahmen * bis 31.12.2016	Jahresrechnung Ausgaben 2017	Einnahmen 2017	Total Ausgaben / Einnahmen * bis 31.12.2017	Restkredit / Saldo	Schlussab- rechnung
7	Umweltschutz und Raumordnung			7'104'706	2'647'683.34	1'018'577.13	-131'864.30	3'534'396.17	3'569'709.83	
7201	Abwasserbeseitigung SF			4'555'000	2'265'405.70	587'281.05	-137'864.30	2'720'822.45	1'834'177.55	
7201.5032.00	Dählenbach / Bachtellenbach: Hochwasserschutz und Renautierung	15.12.05	GV	490'000	779'644.75	74'550.80		854'195.55	35'804.45	29.01.18
		11.12.07	GR	75'000						
		03.12.14	GV	325'000						
7201.6300.00	Dählenbach / Bachtellenbach: Hochwasserschutz und Renautierung, Bundesbeitrag	15.12.05	GV	-260'000	-206'606.60		-56'356.75	-262'963.35	2'963.35	
7201.6310.00	Dählenbach / Bachtellenbach: Hochwasserschutz und Renautierung, Kantonsbeitrag	15.12.05	GV	-350'000	-215'196.70		-75'507.55	-290'704.25	-59'295.75	
7201.6360.00	Dählenbach / Bachtellenbach: Hochwasserschutz und Renautierung, Beitrag Stiftung Umweltschutz	15.12.05	GV	-95'000	-61'280.00			-61'280.00	-33'720.00	
7201.5032.02	Moosstrasse:Kanalisationsersatz	21.12.10	GV	240'000	-			-	240'000.00	29.01.18
7201.5032.06	Kastelsstrasse, Kreisell Jurastrasse: Kanalisationsoptimierung	03.12.14	GV	190'000	96'383.00	50'793.40		147'176.40	42'823.60	15.05.18
7201.5032.07	Regenbecken Schwimmbad: Gesamtsanierung	03.12.14	GV	955'000	701'031.65	79'557.85		780'589.50	174'410.50	
7201.5032.09	Kirchstrasse Süd: Kanalisationsoptimierung	15.12.15	GV	270'000	114'236.90	56'127.05		170'363.95	99'636.05	
7201.5032.10	Sportstrasse West: Kanalisationsersatz	15.12.15	GV	430'000	275'829.95	77'590.80		353'420.75	76'879.25	
7201.5032.11	Rebgasse Nord: Erneuerung Entwässerungsanlage	03.12.14	GV	890'000	781'362.75	25'575.60		806'938.35	83'061.65	
7201.5032.12	Regenbecken Moosstrasse 1+2: Gesamtsanierung	15.12.16	GV	1'185'000	-	182'852.20		182'852.20	1'002'147.80	
7201.5032.13	HE013N: Nachrüstung Siebrechenanlage	15.12.16	GV	210'000	-	40'233.35		40'233.35	169'766.65	
7301	Abfallbeseitigung SF			1'495'000	156'786.34	137'500.00	-	294'286.34	1'200'713.66	
7301.5000.00	Alllastensanierung Kastelsstrasse	21.04.10	GRK	48'000	156'786.34			156'786.34	618'213.66	
		21.04.10	GRK	65'000						
		17.08.11	GRK	67'000						
		03.12.14	GV	595'000						
7301.5063.00	Ersatz Kehrriehwagen JG 2007	15.12.16	GV	350'000	-	137'500.00		137'500.00	212'500.00	
7301.5060.01	Dezentrale Sammelstelle	14.03.17	GR	370'000	-				370'000.00	
7500	Arten- und Landschaftsschutz			416'086	-	1'242.00	-	1'242.00	414'844.00	
7500.5000.00	Neophytenproblematik	29.11.17	GRK	60'000	-				60'000.00	
7500.5010.00	Massnahmen Eschensterben	15.12.16	GV	356'086	-	1'242.00		1'242.00	354'844.00	
7690	Übrige Bekämpfung von Umweltverschmutzung			170'000	91'345.45	-	-	91'345.45	78'654.55	
7690.5290.00	Gemeindestrassen: Lärmsanierungen	04.12.12	GV	80'000	95'652.45			95'652.45	104'347.55	
		04.12.13	GV	120'000						
7690.6300.00	Gemeindestrassen: Lärmsanierungen Bundesbeitrag	04.12.12	GV	-30'000	-4'307.00			-4'307.00	-25'693.00	

A 14 Verpflichtungskredite der Investitionsrechnung

Konto	Bezeichnung	Beschlussdatum	Beschlussorgan	Bruttokredit	kumulierte Ausgaben / Einnahmen * bis 31.12.2016	Jahresrechnung Ausgaben 2017	Einnahmen 2017	Total Ausgaben / Einnahmen * bis 31.12.2017	Restkredit / Saldo	Schlussabrechnung
7710	Friedhof und Bestattung			368'020	84'773.50	261'518.38	-	346'291.88	21'728.12	
7710.5040.01	Sanierung Abschlussmauer Süd	15.12.15	GV	107'000	104'773.50			104'773.50	2'226.50	20.02.17
7710.6310.01	Sanierung Abschlussmauer Süd: Kantonsbeitrag	15.12.15	GV	-20'000	-20'000.00			-20'000.00	-	20.02.17
7710.5040.02	Neues Urnengrabfeld	15.12.16	GV	281'020	-	261'518.38		261'518.38	19'501.62	19.02.18
7900	Raumordnung			100'000	49'372.35	31'035.70	-	80'408.05	19'591.95	
7900.5290.00	Ortsplanungsrevision	03.12.14	GV	100'000	49'372.35	31'035.70		80'408.05	19'591.95	
8	Volkswirtschaft			1'000'000	480'810.50	100'000.00	-	580'810.50	419'189.50	
8502	Wirtschafts- und Standortförderung			1'000'000	480'810.50	100'000.00	-	580'810.50	419'189.50	
8502.5650.00	Wirtschaftsförderung	18.12.07	GV	1'000'000	480'810.50	100'000.00		580'810.50	419'189.50	
9	Finanzen und Steuern			19'593'000	10'677'732.85	-	-	10'677'732.85	8'915'267.15	
9630	Liegenschaften des Finanzvermögens			19'593'000	10'677'732.85	-	-	10'677'732.85	8'915'267.15	
9630.5300.00	Landbeschaffungskredit 2007	21.10.07	Urne	8'000'000	9'789'503.30			9'789'503.30	290'496.70	14.03.18
9630.5300.01	Landbeschaffungskredit 2015	25.06.08	GRK	2'080'000						
9630.xxxx.xx		18.10.15	Urne	10'000'000	874'043.75			874'043.75	9'125'956.25	
9630.5010.03	Neckarsulmstrasse: Erschliessung GB1409 und 9316, Deckbelag	30.04.14	GRK	-542'000	-			-	-542'000.00	
9630.5040.04	Hirtenweg 2 / Hohlenstrasse 45: Heizungsersatz, Projektierung	03.12.14	GV	25'000	-			-	25'000.00	29.01.18
	Werden unter HRM2 nicht mehr geführt			30'000	14'185.80			14'185.80	15'814.20	19.02.18
9630.xxxx.xx	Wertvermehrender Unterhalt	15.12.09	GV	300'000	269'733.70			269'733.70	30'266.30	19.02.18
9630.xxxx.xx	Wertvermehrender Unterhalt	03.12.14	GV	300'000	-			-	300'000.00	19.02.18
6150.xxxx.xx	Verkauf Grundstücke			-	-259'083.10			-259'083.10	259'083.10	
9630.xxxx.xx	Niklaus Wengi-Strasse 10, Verkaufskosten			145'000	-			-	145'000.00	19.02.18
Gemäss HBO-Kapitel 11 Kreditwesen sind die Investitionen vom Finanzvermögen zur Kostenkontrolle in der Verpflichtungskreditkontrolle zu führen:										

Bemerkung: In der Verpflichtungskreditkontrolle sind die Einnahmen separat und nicht verrechnet mit den Ausgaben zum jeweiligen VK zu zeigen (Bruttokreditprinzip). Die Einnahmen müssen nicht als Minusposition gezeigt werden.

Finanzkennzahlen

A15

ab 2016
HRM2

HRM1

Richtwerte

	2017	2016	2015	2014	2013	Mittelwert
Gewichteter Nettoverschuldungsquotient (Nettoschuld I im Verhältnis zum gewichteten Fiskalertrag 100%)	-21,55%	-26,38%	-5,10%			

Der Nettoverschuldungsquotient gibt an, welcher Anteil der direkten Steuern der natürlichen und juristischen Personen bzw. wie viele Jahrestanchen erforderlich wären, um die Nettoschulden abzutragen. Der Steuerertrag wird auf 100% gewichtet gerechnet.

< 100 % gut
100 % - 150 % genügend
> 150 % schlecht

	2017	2016	2015	2014	2013	Mittelwert
Selbstfinanzierungsgrad (Selbstfinanzierung in Prozent der Nettoinvestitionen)	47,30%	1,31%	19,47%			

Der Selbstfinanzierungsgrad zeigt an, in welchem Ausmass Neuinvestitionen durch selbst erwirtschaftete Mittel finanziert werden können. Ein Selbstfinanzierungsgrad unter 100% führt zu einer Neuverschuldung. Liegt dieser Wert über 100%, können Schulden abgebaut werden. Mittelfristig sollte der SF-Grad im Durchschnitt gegen 100% sein, wobei auch der Stand der aktuellen Verschuldung eine Rolle spielt. Die Kennzahl kann starken Schwankungen unterliegen und sollte daher mittelfristig betrachtet werden.

> 100 % mittel-/langfristig anzustreben
80% - 100 % verantwortbare Neuverschuldung
50% - 80% problematische Neuverschuldung
< 50% grosse Neuverschuldung

	2017	2016	2015	2014	2013	Mittelwert
Eigenkapital zum Fiskalertrag (Eigenkapital in % des Fiskalertrages)	48,62%	50,53%	51,54%			

Nach Gemeindegrösse abgestufte Mindestausstattung des Eigenkapitals (Bilanzüberschuss) zur Abdeckung von ausserplanmässigen Aufwandüberschüssen und zum Schutz vor einem Bilanzfehlbetrag.

> 60 % EG unter 2'000 Einwohner/innen EW (inkl. BG, KG, ZV)
> 30 % EG 2'000 EW bis 9'999 EW
> 15 % EG ab 10'000 EW

Anhang

Finanzkennzahlen

A15

ab 2016
HRM2

HRM1

Richtwerte

	2017	2016	2015	2014	2013	Mittelwert
Eigenkapitaldeckungsgrad (Bilanzüberschuss, -fehlbetrag in % zum Laufenden Aufwand)	29,54%	30,89%	33,62%			

Welche frei verfügbaren Reserven bestehen zur Deckung allfälliger Defizite. Es ist anzustreben, ausreichend frei verfügbare Reserven zu bilden, um Schwankungen auszugleichen. Je nach Gemeindegrösse sollten zwischen 15% bis 60% des Aufwandes aus der ER als Zielgrösse für den Bilanzüberschuss vorhanden sein.

> 60 % EG unter 2'000 Einwohner/innen EW (inkl. BG, KG, ZV)
> 30 % EG 2'000 EW bis 9'999 EW
> 15 % EG ab 10'000 EW

	2017	2016	2015	2014	2013	Mittelwert
Zinsbelastungsanteil (Nettozinsen in Prozent des Laufenden Ertrags)	0,24%	0,52%	1,02%			

Der Zinsbelastungsanteil sagt aus, welcher Anteil des laufenden Ertrags durch den Zinsaufwand gebunden ist. Je tiefer der Wert, desto grösser der Handlungsspielraum.

0 % - 4 % gut
4 % - 9 % genügend
9 % und mehr schlecht

	2017	2016	2015	2014	2013	Mittelwert
Investitionsanteil (Bruttoinvestitionen in Prozent des konsolidierten Gesamtaufwandes)	6,91%	7,65%	5,05%			

Der Investitionsanteil zeigt die Aktivität im Bereich der Investitionen und den Einfluss auf die Nettoverschuldung. Die Kennzahl kann von Jahr zu Jahr sehr stark schwanken. Eine Beurteilung über mehrere Jahre ist deshalb wichtig und sinnvoll zusammen mit dem Selbstfinanzierungsanteil.

< 10 % schwache Investitionstätigkeit
10 % - 20 % mittlere Investitionstätigkeit
20 % - 30 % starke Investitionstätigkeit
> 30 % sehr starke Investitionstätigkeit

	2017	2016	2015	2014	2013	Mittelwert
Nettoschuld I pro Einwohner (Fremdkapital abzüglich Finanzvermögen)	-527	-654	-138			

Klassische Grösse zur Beurteilung der Verschuldung bzw. des Vermögens der Gemeinde unter Einbezug der Beteiligungen im Verwaltungsvermögen.

< 0 Nettovermögen
0 - 1'000 geringe Verschuldung
1'001 - 2'500 mittlere Verschuldung
2'501 - 5'000 hohe Verschuldung
> 5'000 sehr hohe Verschuldung

	2017	2016	2015	2014	2013	Mittelwert
Nettoschuld II pro Einwohner (Verwaltungsvermögen abzgl. Darlehen und Beteiligungen und Eigenkapital geteilt durch EW)	-611	-729	-215			

Grösse zur Beurteilung der Verschuldung bzw. des Vermögens der Gemeinde unter Abzug der Beteiligungen im Verwaltungsvermögen. Entspricht dem klassischen Begriff der "Nettolast".

siehe Nettoschuld I

Finanzkennzahlen

A15

ab 2016

HRM2 HRM1

Richtwerte

2017	2016	2015	2014	2013	Mittelwert
113,93%	111,53%	94,61%			

Der Bruttoverschuldungsanteil ist eine Grösse zur Beurteilung der Verschuldungssituation bzw. zur Frage, ob die Verschuldung in einem angemessenen Verhältnis zu den erwirtschafteten Erträgen steht. Er zeigt an, wieviele Prozente vom Finanzertrag benötigt werden, um die Bruttoschulden abzubauen.

Bruttoverschuldungsanteil

(Bruttoschulden in Prozent des Laufenden Ertrages)

< 50 % sehr gut
50 % - 100 % gut
100% - 150 % mittel
150 % - 200 % schlecht
> 200 % kritisch

2017	2016	2015	2014	2013	Mittelwert
3,08%	2,79%	4,28%			

Der Kapitalkostenanteil ist die Messgrösse für die Belastung des Haushaltes durch Kapitalkosten. Die Kennzahl gibt Auskunft darüber, wie stark der Laufende Ertrag durch den Zinsendienst und die Abschreibungen (= Kapitaldienst) belastet ist. Ein hoher Anteil weist auf einen enger werdenden finanziellen Spielraum hin.

Kapitalkostenanteil

(Kapitalkosten im Verhältnis zum Laufenden Ertrag)

0 % - 5 % geringe Belastung
5 % - 15 % tragbare Belastung
> 15 % hohe Belastung

2017	2016	2015	2014	2013	Mittelwert
2,75%	0,10%	0,99%			

Der Selbstfinanzierungsanteil charakterisiert die Finanzkraft und den finanziellen Spielraum einer Gemeinde. Er gibt an, welchen Anteil ihres Ertrages die öffentliche Körperschaft zur Finanzierung ihrer Investitionen aufwenden kann.

Selbstfinanzierungsanteil

(Selbstfinanzierung im Verhältnis zum Laufenden Ertrag)

> 20 % gut
10 % - 20 % mittel
< 10 % schlecht

2017	2016	2015	2014	2013	Mittelwert
2,59%	2,52%	3,41%			

Die Bruttorendite gibt Auskunft, wieviel % der Finanzvermögensertrag im Verhältnis zum Finanzvermögen beträgt. Je nach wirtschaftlicher Situation und Liegenschaften im Finanzvermögen kann diese Berechnung stark variieren.

Bruttorendite Finanzvermögen

(Ertrag Finanzvermögen im Verhältnis zum Finanzvermögen)

3 % - 5 % gut
1 % - 3 % genügend
0 % - 1 % schlecht

2017	2016	2015	2014	2013	Mittelwert
5.606	5.429	4.712			

Diese Grösse ist für viele weiterführende Überlegungen von Bedeutung, insbesondere für die Finanzstatistik.

Bruttoschulden pro Kopf

(Bruttoschulden pro Einwohner)

keine

Erfolgsrechnung

Einzelkonten nach Funktionen		Jahresrechnung 2017		Budget 2017		Jahresrechnung 2016	
		Aufwand	Ertrag	Aufwand	Ertrag	Aufwand	Ertrag
0	ALLGEMEINE VERWALTUNG	16'579'004.26	10'124'973.71	16'762'695	10'296'050	16'955'328.07	9'881'628.05
	NETTOAUFWAND		6'454'030.55		6'466'645		7'073'700.02
01	Legislative und Exekutive	417'609.50	0.00	484'100	500	318'595.65	0.00
	NETTOAUFWAND		417'609.50		483'600		318'595.65
011	Gemeindeversammlung, Wahlen und Abstimmungen (Legislative)	229'546.45	0.00	220'800	0	120'617.75	0.00
	NETTOAUFWAND		229'546.45		220'800		120'617.75
0110	Legislative	229'546.45	0.00	220'800	0	120'617.75	0.00
	NETTOAUFWAND		229'546.45		220'800		120'617.75
3000.00	Löhne, Tag- und Sitzungsgelder an Behörden und Kommissionen, Wahlbüro, RPK	42'421.25		25'000		11'650.00	
3010.00	Löhne des Verwaltungs- und Betriebspersonals	20'771.00		22'000		10'332.30	
3100.00	Stimm- und Büromaterial	19'193.70		20'500		11'909.90	
3102.00	Drucksachen, Publikationen	8'398.45		14'000		1'644.20	
3102.01	Druck Budget/Rechnung	9'378.75		11'000		12'748.00	
3130.00	Porti	49'889.25		63'900		25'922.70	
3130.30	Dienstleistungen Dritter	1'321.90		1'000		781.90	
3132.00	Revisionskosten	53'590.05		40'000		24'480.05	
3160.00	Miete Parktheater	1'393.20		1'400		690.00	
3199.00	Übriger Betriebsaufwand	986.90				113.85	
3910.00	Interne Verr. EDV-Service Stimmregister (0221,4910.01)	20'000.00		20'000		20'000.00	
3930.99	Interne Verrechnung Sozialleistungen	2'202.00		2'000		344.85	
012	Gemeinderat, Kommissionen (Executive)	188'063.05	0.00	263'300	500	197'977.90	0.00
	NETTOAUFWAND		188'063.05		262'800		197'977.90
0120	Exekutive	188'063.05	0.00	263'300	500	197'977.90	0.00
	NETTOAUFWAND		188'063.05		262'800		197'977.90
3000.00	Tag- und Sitzungsgelder an Behörden und Kommissionen	88'735.00		94'000		94'288.75	
3102.00	Drucksachen, Publikationen					1'451.35	
3130.10	Verbandsbeiträge	28'824.70		24'200		27'738.60	
3132.00	Honorare externe Berater, Gutachter, Fachexperten etc.	909.90				2'658.00	
3170.00	Reisekosten und Spesen	6'575.00		1'000		860.10	
3170.30	Partnerschaften mit Gemeinden	4'213.70		5'000		6'835.35	
3170.31	Geschenke für besondere Verdienstmittglieder, Kleinplastik			10'000			

Einzelkonten nach Funktionen		Jahresrechnung 2017		Budget 2017		Jahresrechnung 2016	
		Aufwand	Ertrag	Aufwand	Ertrag	Aufwand	Ertrag
3170.32	Ehrenaufgaben, Repräsentationskosten	27'559.50		24'000		25'700.10	
3636.00	A.o. Beiträge, Dienstleistungen und Erlasse	27'106.50		100'000		33'465.50	
3930.99	Interne Verrechnung Sozialleistungen	4'138.75		5'100		4'980.15	
4309.00	Übriger betrieblicher Ertrag				500		
02	Allgemeine Dienste	16'161'394.76	10'124'973.71	16'278'595	10'295'550	16'636'732.42	9'881'628.05
	NETTOAUFWAND		6'036'421.05		5'983'045		6'755'104.37
021	Finanz- und Steuerverwaltung	1'981'935.03	519'501.76	2'082'790	250'000	2'025'314.77	389'483.92
	NETTOAUFWAND		1'462'433.27		1'832'790		1'635'830.85
0211	Finanzverwaltung	552'889.99	24'575.00	605'910	15'000	686'501.65	41'818.10
	NETTOAUFWAND		528'314.99		590'910		644'683.55
3010.00	Löhne des Verwaltungs- und Betriebspersonals	431'095.35		433'200		444'575.70	
3010.09	Lohnrückerstattungen	-141.60				-154.10	
3090.00	Aus- und Weiterbildung des Personals	12'235.00		55'000		4'800.00	
3100.00	Büromaterial	2'093.99		2'400		2'032.90	
3102.00	Drucksachen, Publikationen	350.00		100		686.00	
3103.00	Fachliteratur, Zeitschriften	496.40		500		485.20	
3110.00	Anschaffung Büromobiliar, -maschinen und -geräte	2'420.00		4'000		1'000.00	
3130.10	Verbandsbeiträge	60.00		60		60.00	
3158.00	Unterhalt Software	14'300.00		14'300			
3181.00	Forderungsverluste diverse Debitoren					94'511.25	
3910.02	Interne Verrechnung Informatik Hardware	693.65		1'250		675.00	
3910.03	Interne Verrechnung Informatik Software	1'412.00		2'000		138.00	
3910.04	Interne Verrechnung Informatik Allgemein	9'609.70		13'700		23'825.35	
3930.99	Interne Verrechnung Sozialleistungen	78'265.50		79'400		113'866.35	
4260.02	Rückerstattungen Revisionskosten, Drucksachen, Porti		14'575.00		3'000		12'175.00
4290.00	Eingang abgeschriebene Forderungen		10'000.00		12'000		13'343.10
4612.00	Verwaltungskosten-Anteil Ara Regio, Parktheater, diverse						16'300.00
0212	Steuerverwaltung	1'429'045.04	494'926.76	1'476'880	235'000	1'338'813.12	347'665.82
	NETTOAUFWAND		934'118.28		1'241'880		991'147.30
3010.00	Löhne des Verwaltungs- und Betriebspersonals	399'242.25		397'000		397'500.35	
3010.09	Lohnrückerstattungen	-8'200.80					
3090.00	Aus- und Weiterbildung des Personals	3'180.00		5'000		6'206.70	
3100.00	Büromaterial	10'710.00		7'400		1'107.90	
3102.00	Drucksachen, Publikationen	564.90		200		764.70	
3103.00	Fachliteratur, Zeitschriften	768.40		1'100		1'782.70	
3110.00	Anschaffung Büromobiliar, -maschinen und -geräte	12'700.00		15'000			
3113.00	Anschaffung Hardware	8'070.95		8'000			

Einzelkonten nach Funktionen	Jahresrechnung 2017		Budget 2017		Jahresrechnung 2016	
	Aufwand	Ertrag	Aufwand	Ertrag	Aufwand	Ertrag
3118.00	2'368.45		16'000		6'599.30	
3130.00	22'803.07		22'000		22'531.78	
3130.01	223'543.10		190'000		183'579.15	
3130.10	80.00		80		80.00	
3130.30	5'556.00				55.35	
3131.00			2'000			
3153.00	2'214.00		2'200			
3158.00	13'950.00		13'950			
3161.00	1'880.67		5'000		4'478.09	
3611.00	642'377.90		700'000		628'874.40	
3910.02	533.00		1'250		3'017.90	
3910.03	2'126.00		2'500		535.35	
3910.04	14'163.40		16'000		30'206.60	
3930.99	70'413.75		72'200		35'448.05	
4210.00	143'613.28	143'613.28		25'000		27'845.52
4260.01	216'094.80	216'094.80		100'000		173'010.25
4290.00	22'160.13	22'160.13				39'203.00
4611.00	20'803.40	20'803.40		20'000		20'405.60
4612.00	92'255.15	92'255.15		90'000		87'201.45
022	13'281'997.68	9'512'867.20	13'448'385	9'957'950	13'767'036.83	9'407'863.93
	NETTOAUFWAND	3'769'130.48		3'490'435		4'359'172.90
0221	493'009.79	97'085.53	493'020	70'000	490'450.95	79'413.70
	NETTOAUFWAND	395'924.26		423'020		411'037.25
3010.00	375'002.70		390'700		397'003.95	
3090.00			1'200			
3100.00	2'691.04		2'900		2'934.35	
3103.00	398.40		400		387.20	
3113.00	165.00					
3130.10	70.00		70		70.00	
3153.00	500.00		500			
3158.00	7'100.00		7'100			
3910.02	621.00		750		788.00	
3910.03	1'977.00		2'500		326.00	
3910.04	35'196.65		14'700		18'054.60	
3930.99	69'288.00		72'200		70'886.85	
4210.00	77'085.53	77'085.53		50'000		59'413.70
4910.01	20'000.00	20'000.00		20'000		20'000.00
	Interne Verrechnung EDV-Service Stimmregister (0110.3910.00)					

Einzelkonten nach Funktionen	Jahresrechnung 2017		Budget 2017		Jahresrechnung 2016	
	Aufwand	Ertrag	Aufwand	Ertrag	Aufwand	Ertrag
0222 Bauverwaltung	1'840'246.22	741'597.40	1'849'800	806'500	2'120'463.99	561'793.20
NETTOAUFWAND		1'098'648.82		1'043'300		1'558'670.79
3000.00 Tag- und Sitzungsgelder Bau-, Planungs- und Umweltkommission	15'180.00		14'000		14'222.50	
3010.00 Löhne des Verwaltungs- und Betriebspersonals	1'179'072.30		1'292'100		1'513'765.65	
3010.09 Lohnrückerstattungen	-1'960.00		-2'000		-1'568.00	
3010.10 Löhne Stadtarbeiter	2'883.40		3'100		2'347.20	
3090.00 Aus- und Weiterbildung des Personals	3'173.20		4'000			
3100.00 Büromaterial	6'528.60		11'100		14'700.35	
3100.01 Reproduktionen, Projektierungsmaterial			2'500			
3101.01 Treibstoffe	215.05		530		637.60	
3102.00 Drucksachen, Publikationen	15'807.20		10'400		16'146.05	
3103.00 Fachliteratur, Zeitschriften	4'209.25		2'000		4'021.20	
3110.00 Anschaffung Büromobiliar, -maschinen und -geräte	214.80		500			
3112.00 Dienstkleider			200		140.90	
3113.00 Anschaffung Hardware	2'350.60		500			
3118.00 Anschaffung Software			25'000			
3130.00 Porti	6'784.85		8'500		6'493.45	
3130.10 Verbandsbeiträge	2'115.00		2'400		2'330.00	
3130.11 Nachführungen Vermessungswerk	33'567.25		27'000		21'550.60	
3130.12 Grundbuchkosten, Genehmigungsgebühren	69'358.00		1'300		13'132.90	
3130.20 Telefongebühren	4'163.35		4'800		4'971.05	
3130.30 Dienstleistungen Dritter	2'853.35					
3131.01 Planungen und Projektierungen Hochbau	5'130.00		15'000		28'517.00	
3131.02 Planungen und Projektierungen Tiefbau	57'461.80		75'000		50'135.70	
3132.00 Honorare externe Berater, Gutachter, Fachexperten etc.	9'504.00					
3134.00 Sachversicherungsprämien	1'714.60		1'450		1'421.30	
3137.00 Verkehrsabgaben	718.50		800		768.50	
3150.00 Unterhalt Mobiliar, Büromöbel und -geräte			300			
3151.00 Unterhalt Apparate, Maschinen, Geräte, Fahrzeuge, Werkzeuge	701.05		800		488.65	
3153.00 Unterhalt EDV-Anlagen	287.30		300			
3158.00 Unterhalt Software	7'059.30		8'350			
3161.00 Miete Kopierer	10'721.90		17'000		17'520.69	
3170.00 Reisekosten und Spesen	7'036.70		4'000		6'340.90	
3180.00 Wertberichtigungen auf Forderungen	87'392.80				39'439.05	
3181.00 Forderungsverluste diverse Debitoren					660.49	
3910.02 Interne Verrechnung Informatik Hardware	977.00		2'750		2'113.01	
3910.03 Interne Verrechnung Informatik Software	3'106.00		7'000		390.00	
3910.04 Interne Verrechnung Informatik Allgemein	37'745.00		40'000		54'290.00	
3930.30 Interne Verrechnung Werkhof (6153)	388.02				65.86	
3930.40 Interne Verrechnung Fuhrpark (6154)	141.95				60.79	
3930.99 Interne Verrechnung Sozialleistungen	263'644.10		269'120		305'360.60	

Einzelkonten nach Funktionen	Jahresrechnung 2017		Budget 2017		Jahresrechnung 2016	
	Aufwand	Ertrag	Aufwand	Ertrag	Aufwand	Ertrag
4210.00		350'587.45		195'000		241'414.65
4240.00	Baubewilligungsgebühren	3'179.90		4'000		-13'689.70
4309.00	Benützungsgbühren und Dienstleistungen	661.00		2'000		774.65
4312.00	Übriger betrieblicher Ertrag	99'709.75		40'000		
4312.10	Aktivierbare Projektierungskosten	61'687.50		165'000		59'593.60
4910.01	Aktivierbare Eigenleistungen			70'000		
4910.02	Interne Verrechnung Lohn Abfallbeseitigung (7301.3910.01)	222'271.80		327'000		270'200.00
4930.00	Interne Verrechnung Lohn Abwasserbeseitigung (7201.3910.00)	3'500.00		3'500		3'500.00
	Interne Verrechnung Verwaltungskosten an Feuerungskontrolle (7611.3930.00)					
0223	Personalamt	415.05	396'100	0	415'684.25	28'242.55
	NETTOAUFWAND	393'857.75		396'100		387'441.70
3010.00	Löhne des Verwaltungs- und Betriebspersonals	316'227.80	312'800		328'480.70	
3090.00	Aus- und Weiterbildung des Personals	1'336.20	3'000			
3100.00	Büromaterial	2'296.65	2'900		4'129.70	
3103.00	Fachliteratur, Zeitschriften	826.80	700		784.60	
3110.00	Anschaffung Büromobiliar, -maschinen und -geräte	1'465.20	800		6'488.05	
3130.10	Verbandsbeiträge	400.00	400		400.00	
3158.00	Unterhalt Software	1'800.00	3'900			
3910.02	Interne Verrechnung Informatik Hardware	355.00	500		450.00	
3910.03	Interne Verrechnung Informatik Software	1'130.00	1'500		92.00	
3910.04	Interne Verrechnung Informatik Allgemein	8'235.00	9'000		12'004.05	
3930.99	Interne Verrechnung Sozialleistungen	60'200.15	60'600		62'855.15	
4240.00	Benützungsgbühren und Dienstleistungen	415.05				28'242.55
0224	Informatik	690'119.57	767'150	767'150	756'112.88	756'112.88
3010.00	Löhne des Verwaltungs- und Betriebspersonals	439'966.65	475'900		464'674.85	
3010.09	Lohnrückerstattungen	-1'223.20	-2'000		-2'974.15	
3090.00	Aus- und Weiterbildung des Personals	1'400.00	2'000		2'921.40	
3100.00	Büromaterial		750		657.85	
3103.00	Fachliteratur, Zeitschriften		400			
3113.00	Anschaffung Hardware	22'582.85	22'000		33'756.56	
3118.00	Anschaffung Software	57'472.14	66'000		5'286.95	
3130.00	Porti		250			
3130.20	Telefongebühren	161.20	2'000		446.75	
3130.25	Internet/Kabelanschluss	2'177.40	2'200		3'507.40	
3130.30	Dienstleistungen Dritter	32'865.25	40'000		21'397.45	
3131.00	Unterhalt Apparate, Maschinen, Geräte	1'141.55			2'769.40	
3133.00	Informatik-Nutzungsaufwand	122.40	300		4'485.45	
3134.00	Sachversicherungsprämien	4'353.50	1'800		1'775.30	
3153.00	Unterhalt EDV-Anlagen	17'736.98	33'200		40'641.37	

Einzelkonten nach Funktionen	Jahresrechnung 2017		Budget 2017		Jahresrechnung 2016	
	Aufwand	Ertrag	Aufwand	Ertrag	Aufwand	Ertrag
3158.00	Unterhalt Software	24'210.45		29'550	96'207.40	
3170.00	Reisekosten und Spesen	1'401.70		700	557.85	
3199.00	Übriger Betriebsaufwand			200		
3930.99	Interne Verrechnung Sozialleistungen			91'900	80'001.05	5'250.00
4240.00	Benützungsgebühren und Dienstleistungen		267.60			149.37
4290.00	Übrige Entgelte		689'851.97			750'713.51
4910.00	Interne Verrechnung Informatik					
0225	Rechtsdienst	244'931.29	13'858.70	225'700	205'039.95	1'760.30
	NETTOAUFWAND		231'072.59			203'279.65
3010.00	Löhne des Verwaltungs- und Betriebspersonals	166'664.80		164'300	165'077.35	
3010.09	Lohnrückerstattungen	-3'898.00				
3090.00	Aus- und Weiterbildung des Personals	130.00		600		
3100.00	Büromaterial	661.45		400	513.55	
3103.00	Fachliteratur, Zeitschriften	3'022.29		4'000	2'539.40	
3132.00	Honorare externe Berater, Gutachter, Fachexperten	23'869.10				
3170.00	Reisekosten und Spesen			250		
3910.02	Interne Verrechnung Informatik Hardware	89.00		250	113.00	
3910.03	Interne Verrechnung Informatik Software	282.00		500	23.00	
3910.04	Interne Verrechnung Informatik Allgemein	1'661.00		2'400	1'566.00	
3930.99	Interne Verrechnung Sozialleistungen	52'449.65		53'000	35'207.65	
4210.00	Gebühren für Amtshandlungen					500
4240.00	Benützungsgebühren und Dienstleistungen		13'858.70			5'000
0226	Stadtarchiv	108'785.84	0.00	102'000	98'655.42	3'603.00
	NETTOAUFWAND		108'785.84			95'052.42
3010.00	Löhne des Verwaltungs- und Betriebspersonals	74'678.05		75'300	75'667.80	
3010.09	Lohnrückerstattungen				-7'460.00	
3010.10	Löhne Stadtarbeiter	5'647.80			202.20	
3100.00	Büromaterial	711.85		500	204.55	
3102.00	Buchbinderei Archiv, Archivmaterial	1'890.05		2'000	1'909.63	
3102.01	Archivdokumente, Imprimata	588.70		1'000	434.00	
3103.00	Fachliteratur, Zeitschriften	62.90		250	132.90	
3113.00	Anschaffung Hardware	453.60		1'000		
3130.00	Porti			50		
3130.10	Verbandsbeiträge	385.00		250	730.55	
3130.20	Telefongebühren	341.55		350	339.85	
3130.30	Dienstleistungen Dritter	400.00		800	310.00	
3134.00	Sachversicherungsprämien	115.30		150	115.30	
3144.00	Unterhalt Stadtarchiv	5'476.90		500	4'550.15	
3910.02	Interne Verrechnung Informatik Hardware	89.00		300	225.00	

	Jahresrechnung 2017		Budget 2017		Jahresrechnung 2016	
	Aufwand	Ertrag	Aufwand	Ertrag	Aufwand	Ertrag
Einzelkonten nach Funktionen						
3910.03	282.00		750		46.00	
3910.04	1'661.00		4'800		3'131.00	
3930.16					3'603.00	
3930.30	760.02				969.30	
3930.40	344.52				30.39	
3930.50	14'897.60		14'000		187.20	
3930.99					13'326.60	
4312.00						3'603.00
0227	1'065'049.75	84'231.20	1'076'250	63'000	1'034'362.69	28'018.60
NETTOAUFWAND		980'818.55		1'013'250		1'006'344.09
3010.00	801'550.45		802'400		816'578.20	
3010.01	49'205.90		40'000		12'480.30	
3010.09	-11'650.25				-15'175.60	
3090.00	85.00		2'500			
3100.00	2'744.35		5'200		2'512.01	
3102.00	1'364.00				1'645.85	
3103.00	1'869.80		1'500		957.40	
3110.00	44.95		3'300		8'858.76	
3113.00	748.35					
3130.00	520.34					
3130.10	100.00					
3130.25	420.00		450			
3130.30	22'965.30				3'849.50	
3153.00						
3158.00	5'378.40		800			
3161.00	1'567.16		5'500			
3170.00	4'322.70		2'000		1'228.12	
3910.02	1'019.75				39.50	
3910.03	2'824.00		1'250		1'125.00	
3910.04	15'024.00		3'000		229.00	
3930.99	164'945.55		20'450		22'692.20	
4210.00		4'060.00	187'900		177'342.45	
4309.00		8'000.00				3'577.30
4611.11		72'171.20				8'000.00
0228	8'121'410.53	7'738'435.30	8'256'685	8'105'410	8'326'825.20	7'793'926.65
NETTOAUFWAND		382'975.23		151'275		532'898.55
3000.00			4'350			
3040.00	260'050.00		290'000		260'775.25	
3040.01	238'500.00		225'000		222'363.90	
Tag- und Sitzungsgelder an Kommission						
Kinderzulagen Verwaltung						
Kinderzulagen Schulen						

	Jahresrechnung 2017		Budget 2017		Jahresrechnung 2016	
	Aufwand	Ertrag	Aufwand	Ertrag	Aufwand	Ertrag
Einzelkonten nach Funktionen						
3050.01	1'594'505.45		1'769'300		1'641'522.30	
AG-Beiträge Verwaltungspersonal für AHV, IV, EO, ALV, FAK, Verwaltungskosten						
3050.02	1'174'692.25		1'222'400		1'169'085.25	
AG-Beiträge Lehrerschaft für AHV, IV, EO, ALV, FAK, Verwaltungskosten						
3052.01	1'736'009.00		1'802'500		1'792'433.80	
3052.02	109'153.00				273'112.00	
Pensionskasseneinkäufe bei Pensionierungen des Verwaltungspersonals						
3052.03	1'552'449.90		1'560'600		1'544'734.70	
AG-Beiträge Lehrerschaft an PK						
3052.05	436'325.00		460'000		438'788.85	
AG-Beitrag an Fehlbetrag PK						
3053.00	422'339.55		436'100		428'731.45	
AG-Beiträge an Unfallversicherungen						
3055.00	148'570.55		166'800		151'788.10	
AG-Beiträge an Krankentaggeldversicherungen						
3061.00	175'545.00		125'800		141'345.00	
Beförderungseinkauf für PK-Renten des Verwaltungspersonals						
3090.00	270.00				6'161.00	
Aus- und Weiterbildung des Personals						
3090.01			2'500		2'808.00	
Aus- und Weiterbildung Kader						
3091.00	24'753.60		28'000		57'532.55	
Personalrekrutierung						
3099.00	19'334.30		15'000		20'738.60	
Übriger Personalaufwand						
3130.10	204'240.48		131'200		153'884.50	
Dienstleistungen für Verwaltung PK						
3132.00	12'690.00		13'000		9'990.00	
Honorare						
3132.10	8'286.45		3'700		7'333.95	
Honorare externe Berater, Gutachter, Fachexperten, Rechtsdienst						
3134.00	3'696.00		3'700		3'696.00	
Haftpflichtversicherung der PK						
3930.99			435			
Interne Verrechnung Sozialleistungen						
4260.00	498'550.00	498'550.00		515'000		483'185.80
Familienausgleichskasse						
4260.01	157'935.75	157'935.75		167'700		160'021.45
Anteil Personal an NBU-Prämien						
4260.02	14'003.75	14'003.75		18'400		13'912.25
Rückstellungen Krankentaggeldversicherung						
4260.03				23'000		2'400.00
Rückstellungen Krankentaggeldversicherung Lehrkräfte						
4260.04	7'067'945.80	7'067'945.80		7'381'310		7'134'407.15
Rückstellungen Verwaltungskosten PK						
4930.99						
Interne Verrechnung Sozialleistungen						
0229	324'171.89	147'124.45	281'680	140'390	319'441.50	154'993.05
Allgemeine Dienste						
NETTOAUFWAND		177'047.44		141'290		164'448.45
3010.00	61'453.00		66'400		97'328.95	
Löhne der Auszubildenden						
3010.05						
Rückstellungen für Überzeit- und Ferienguthaben						
3010.09	-1'737.30				-89.20	
Lohnrückerstattungen						
3010.10	7'030.00		3'200		9'872.00	
Löhne Stadtarbeiter						
3010.20	15'300.00		15'500		14'400.00	
Löhne Externe						
3069.00	3'206.40		4'500		10'835.58	
Unfallversicherung Pensionierte						
3069.01	17'872.70		22'000		23'179.55	
Pensioniertenausflug						
3090.00	9'222.96		7'000		6'293.75	
Aus- und Weiterbildung der auszubildenden Kaufleute / tech. Lernende						
3100.00	4'127.30		500		664.85	
Büromaterial						
3102.00					415.00	
Drucksachen, Publikationen						
3103.00						
Fachliteratur, Zeitschriften						

	Jahresrechnung 2017		Budget 2017		Jahresrechnung 2016	
	Aufwand	Ertrag	Aufwand	Ertrag	Aufwand	Ertrag
Einzelkonten nach Funktionen						
3110.00 Anschaffung Büromobiliar, -maschinen und -geräte	421.20		500			
3113.00 Anschaffung Hardware	9'550.15		10'000			
3130.00 Porti	24'487.27		27'000		22'192.91	
3130.10 Verbandsbeiträge	2'159.80		1'290		2'144.80	
3130.20 Telefongebühren	14'238.50		12'000		15'097.60	
3130.30 Dienstleistungen Dritter	5'000.03		1'500		111.56	
3132.00 Honorare	55'000.00					
3133.00 Informatik-Nutzungsaufwand	119.40		150			
3134.00 Sachversicherungsprämien	41'915.05		54'950		53'814.25	
3151.00 Unterhalt Apparate, Maschinen, Geräte, Fahrzeuge, Werkzeuge	969.45		800		895.50	
3158.00 Unterhalt Homepage	9'637.00		10'000		9'995.80	
3158.01 Basiskosten Alarmportal	9'612.00				2'652.35	
3161.00 Miete Kopierer	15'607.94		24'600		16'614.46	
3170.00 Reisekosten und Spesen	5'729.85		7'500		7'699.15	
3170.30 Vertrauensspesen Chefbeamte	1'886.50		2'500		3'634.50	
3199.00 Übriger Betriebsaufwand	901.30				1'422.30	
3300.00 Abschreibungen	7'136.44				7'136.44	
3910.02 Interne Verrechnung Informatik Hardware			250			
3910.03 Interne Verrechnung Informatik Software			500			
3910.04 Interne Verrechnung Informatik Allgemein			2'400			
3930.99 Interne Verrechnung Sozialleistungen			6'640			
4260.00 Rückstellungen Unfallversicherungsprämie Pensionierte	3'324.95	7'209.45		7'500	13'129.40	7'631.30
4260.01 Rückstellungen an Pensioniertenausflug		816.75				
4260.02 Rückstellungen Sach-, Haftpflichtversicherung		325.25		2'000		12'297.95
4309.00 Übriger betrieblicher Ertrag						899.80
4312.00 Aktivierbare Projektkosten						1'826.00
4614.00 Verwaltungskostenbeitrag Netzwerk		19'633.00		11'900		6'600.00
4930.01 Interne Verrechnung Verwaltungskosten an Abwasserbeseitigung (7201.3930.03)		30'000.00		30'000		31'600.00
4930.11 Interne Verrechnung Verwaltungskosten an Abfallbeseitigung (7301.3930.00)		25'000.00		25'000		24'300.00
4930.12 Interne Verrechnung Verwaltungskosten an RZSO (1626.3930.00)		10'500.00		10'500		10'000.00
4930.14 Interne Verrechnung Verwaltungskosten an ARD (4220.3930.00)		16'300.00		16'000		13'500.00
4930.15 Interne Verrechnung Verwaltungskosten an SDOL (5726.3930.00)		37'340.00		37'490		37'487.00
4930.16 Interne Verrechnung Löhne Externe (Diverse)						8'851.00

Einzelkonten nach Funktionen	Jahresrechnung 2017		Budget 2017		Jahresrechnung 2016	
	Aufwand	Ertrag	Aufwand	Ertrag	Aufwand	Ertrag
029	897'462.05	92'604.75	747'420	87'600	844'380.82	84'280.20
Verwaltungsliegenschaften, übrige						
NETTOAUFWAND						
3010.00	54'440.45	804'857.30	56'400	659'820	53'273.90	760'100.62
3010.10	1'004.90		12'200		4'570.10	
3101.00	2'699.41		4'000		3'564.62	
3120.00	21'134.00		24'000		22'793.35	
3134.00	1'918.35		4'400		4'363.25	
3134.01	14'835.19					
3144.01	8'351.45		20'000		23'229.55	
3144.02	2'858.60		3'200		925.40	
3151.00	161.00		150		163.00	
3160.00	158'570.64		160'000		157'020.94	
3300.00	326'610.58		178'700		255'448.80	
3300.25	173'100.00		173'100		173'135.00	
3300.30	135.23				763.81	
3930.40	41.89				243.15	
3930.50	98.78				110.90	
3930.99	10'406.75		12'920		11'044.70	
4470.00		25'928.00		17'000		20'528.00
4920.00		5'000.00		5'000		5'000.00
4920.01		18'600.00		18'600		18'600.00
4920.02		39'365.55		42'000		40'152.20
0291	121'094.83	3'711.20	98'350	5'000	133'730.35	0.00
Gemeindehaus/Stadthaus						
NETTOAUFWAND		117'383.63		93'350		133'730.35
3010.00	35'396.80		35'700		36'136.30	
3010.10	14'678.40		1'800		18'093.80	
3101.00	7'078.72		2'000		6'010.90	
3120.00	27'271.10		33'300		27'231.80	
3120.10	625.55					
3134.00	4'572.50		5'300		5'297.60	
3144.01	21'239.80		16'000		25'709.41	
3144.02			600		2'000.00	
3151.00	263.25				328.00	
3300.00						
3930.30	1'975.26				3'007.92	
3930.40	583.53				2'524.21	

		Jahresrechnung 2017		Budget 2017		Jahresrechnung 2016	
		Aufwand	Ertrag	Aufwand	Ertrag	Aufwand	Ertrag
Einzelkonten nach Funktionen							
3930.50	Interne Verrechnung Stadtgrün (6157)	1'447.67				524.26	
3930.99	Interne Verrechnung Sozialleistungen	5'962.25	3'711.20	3'650		6'866.15	
4260.00	Rückerstattungen Gebäudeversicherung				5'000		
4470.00	Pacht- und Mietzinse Liegenschaften VV						
1	ÖFFENTLICHE ORDNUNG UND SICHERHEIT	5'545'775.29	2'813'357.39	5'705'148	2'869'700	5'712'732.71	2'983'825.77
	VERTEIDIGUNG						
	NETTOAUFWAND	2'732'417.90			2'835'448		2'728'906.94
11	Öffentliche Sicherheit	3'204'346.59	917'241.49	3'336'660	945'950	3'335'249.55	958'173.02
	NETTOAUFWAND	2'287'105.10			2'390'710		2'377'076.53
111	Polizei	3'204'346.59	917'241.49	3'336'660	945'950	3'335'249.55	958'173.02
	NETTOAUFWAND	2'287'105.10			2'390'710		2'377'076.53
1110	Polizei	3'204'346.59	917'241.49	3'336'660	945'950	3'335'249.55	958'173.02
	NETTOAUFWAND	2'287'105.10			2'390'710		2'377'076.53
3010.00	Löhne des Verwaltungs- und Betriebspersonals	2'402'753.80		2'464'100		2'467'959.20	
3010.09	Lohnrückerstattungen	-47'459.60		-10'000		-13'945.15	
3010.10	Löhne Stadtarbeiter	2'634.50		1'500		3'178.30	
3049.00	Dienstzulagen, Pikettenschädigungen	101'883.60		115'000		116'955.90	
3090.00	Aus- und Weiterbildung des Personals	18'714.80		20'000		23'007.25	
3099.00	Übriger Personalaufwand	523.80		300		495.80	
3100.00	Büromaterial	2'812.64		4'900		3'920.51	
3101.00	Betriebs-, Verbrauchsmaterial	7'301.00		12'850		9'611.75	
3101.01	Treibstoffe	6'538.75		7'000		6'488.60	
3101.02	Material für Aktionen, Ausstellungen und Verkehrsinstruktion	8'797.82		9'500		7'695.20	
3102.00	Drucksachen, Publikationen	439.60		1'200		570.85	
3103.00	Fachliteratur, Zeitschriften	1'043.10		1'500		1'214.70	
3110.00	Anschaffung Büromobiliar, -maschinen und -geräte	8'216.11		10'000		10'898.93	
3111.00	Anschaffung Maschinen, Geräte, Fahrzeuge	37.50		1'800		599.65	
3112.00	Dienstkleider	18'725.60		20'000		19'453.33	
3113.00	Anschaffung Hardware					1'251.45	
3130.00	Porti	7'753.31		4'200		8'570.95	
3130.10	Verbandsbeiträge	2'774.50		1'800		2'752.50	
3130.20	Telefongebühren	13'434.85		20'000		14'362.85	
3130.30	Dienstleistungen Dritter	1'012.60					
3132.00	Honorare	3'714.25		16'000		486.00	
3132.01	Mofa-Experten			500		80.00	
3133.00	Anbindung Einsatzzentrale an Kapo Solothurn	56'054.40		56'150		55'935.00	
3134.00	Sachversicherungsprämien	7'735.90		7'850		9'452.30	

	Jahresrechnung 2017		Budget 2017		Jahresrechnung 2016	
	Aufwand	Ertrag	Aufwand	Ertrag	Aufwand	Ertrag
Einzelkonten nach Funktionen						
3137.00	2'365.30		2'500		2'674.50	
3151.00	44'064.00		44'400		49'941.55	
3153.00	4'304.65		4'500			
3158.00	3'866.15		3'950			
3161.00	1'378.14		5'700		2'696.12	
3161.01	1'155.00		1'500		1'260.00	
3170.00	3'924.75		3'000		1'455.70	
3170.30	4'975.70		6'000		22'765.77	
3180.00	1'711.72				1'826.50	
3181.00					2'515.15	
3199.00	3'997.55		700		1'201.20	
3910.00						
3910.02	3'601.85		3'750		3'488.00	
3910.03	9'318.00		9'000		711.00	
3910.04	57'919.00		55'000		69'411.85	
3930.30	354.53				599.34	
3930.40	112.87				243.15	
3930.50	43.90					
3930.99	436'858.15		430'510		423'463.85	
4120.90		2'535.00		2'950		2'668.85
4210.00		32'420.00		25'000		33'365.00
4240.00		1'685.00		19'000		11'425.00
4309.00		27'342.49		20'000		47'915.17
4611.00		666'500.00		666'500		666'500.00
4611.01		5'175.00		12'000		5'760.00
4910.01		16'853.00		35'000		25'809.00
4910.02		21'231.00		22'000		21'230.00
4910.03		143'500.00		143'500		143'500.00
12	21'347.95	0.00	19'550	0	18'570.05	0.00
NETTOAUFWAND		21'347.95		19'550		18'570.05
120	21'347.95	0.00	19'550	0	18'570.05	0.00
NETTOAUFWAND		21'347.95		19'550		18'570.05
1201	21'347.95	0.00	19'550	0	18'570.05	0.00
NETTOAUFWAND		21'347.95		19'550		18'570.05
3010.00	10'829.40		10'900		10'829.40	
3100.00					52.00	
3199.00	8'431.35		4'500		4'209.45	

Einzelkonten nach Funktionen			Jahresrechnung 2017		Budget 2017		Jahresrechnung 2016	
			Aufwand	Ertrag	Aufwand	Ertrag	Aufwand	Ertrag
3910.02	Interne Verrechnung Informatik Hardware	89.00		250		113.00		
3910.03	Interne Verrechnung Informatik Software	282.00		500		23.00		
3910.04	Interne Verrechnung Informatik Allgemein	1'661.00		2'400		3'288.00		
3930.99	Interne Verrechnung Sozialleistungen	55.20		1'000		55.20		
14	Allgemeines Rechtswesen	590'300.51	548'388.50	621'848	587'500	610'838.02	571'673.95	
	NETTOAUFWAND		41'912.01		34'348		39'164.07	
140	Allgemeines Rechtswesen	590'300.51	548'388.50	621'848	587'500	610'838.02	571'673.95	
	NETTOAUFWAND		41'912.01		34'348		39'164.07	
1402	Katasteramt/Vermessungswesen	494'839.07	491'732.30	535'268	530'000	514'230.67	514'295.95	
	NETTOAUFWAND		3'106.77		5'268		65.28	
3010.00	Löhne des Verwaltungs- und Betriebspersonals	331'277.45		348'978		340'527.15		
3010.10	Löhne Stadtarbeiter	2'225.80		2'900		2'489.70		
3100.00	Büromaterial	435.70		900		349.00		
3101.01	Treibstoffe	1'738.75		2'200		1'900.85		
3110.00	Anschaffung Büromöbiliar, -maschinen und -geräte	19.00		500				
3112.00	Dienstkleider	30.00		250		231.00		
3113.00	Anschaffung Hardware					2'555.55		
3130.00	Porti					362.70		
3130.11	EDV-Service, Nachführungen	40'176.40		41'500		43'899.85		
3130.20	Telefongebühren	246.10		150				
3134.00	Sachversicherungsprämien	2'325.40		2'350		2'320.50		
3137.00	Verkehrsabgaben	706.10		750		856.05		
3151.00	Unterhalt Apparate, Maschinen, Geräte, Fahrzeuge, Werkzeuge	1'497.54		2'000		1'501.38		
3199.00	Rückbuchung Vorsteuer MWST	716.35		2'000		1'172.15		
3910.02	Interne Verrechnung Informatik Hardware	888.00		1'400		675.00		
3910.03	Interne Verrechnung Informatik Software	2'824.00		3'000		138.00		
3910.04	Interne Verrechnung Informatik Allgemein	13'435.00		18'050		9'393.00		
3920.00	Interne Verrechnung Infrastrukturkosten (0290.4920.02)	39'365.55		42'000		40'152.20		
3930.30	Interne Verrechnung Werkhof (6153)	299.52						
3930.40	Interne Verrechnung Fuhrpark (6154)	25.81				60.79		
3930.99	Interne Verrechnung Sozialleistungen	56'606.60		66'340		65'645.80		
4240.00	Dienstleistungen für Swisscom und GAG		42'785.60		80'000		63'178.20	
4240.01	Benützungsgebühren und Dienstleistungen SWG		258'413.85		270'000		278'089.80	
4240.02	Benützungsgebühren und Dienstleistungen				10'000		4'723.00	
4930.00	Interne Verrechnung an Abwasserbeseitigung (7201.3930.02)		190'532.85		170'000		168'304.95	

Einzelkonten nach Funktionen		Jahresrechnung 2017		Budget 2017		Jahresrechnung 2016	
		Aufwand	Ertrag	Aufwand	Ertrag	Aufwand	Ertrag
1403	Marktwesen	95'461.44	56'656.20	86'580	57'500	96'607.35	57'378.00
	NETTOAUFWAND		38'805.24				39'229.35
3010.10	Löhne Stadtarbeiter	52'702.80		51'100		50'516.80	
3100.00	Büromaterial	370.50		500			
3110.00	Anschaffung Büromobiliar, -maschinen und -geräte	1'161.20		1'000		504.00	
3134.00	Sachversicherungsprämien	20.20		50			
3137.00	Verkehrsabgaben	394.00		400		444.00	
3159.00	Unterhalt übrige mobile Anlagen	391.50		1'400		1'698.95	
3910.05	Interne Verrechnung Besoldung Stadtpolizei (1110.4910.02)	21'231.00		22'000		21'230.00	
3930.30	Interne Verrechnung Werkhof (6153)	7'092.15				9'424.90	
3930.40	Interne Verrechnung Fuhrpark (6154)	1'969.69				2'555.70	
3930.99	Interne Verrechnung Sozialleistungen	10'128.40		10'130		10'233.00	
4120.90	Plakatgebühren		12'490.00		12'500		12'490.00
4120.91	Marktgebühren		32'132.20		33'000		34'218.00
4240.00	Mietertrag Standmaterial		12'034.00		12'000		10'670.00
15	Feuerwehr	866'691.31	923'606.71	860'210	888'600	901'438.95	977'030.23
	NETTOERTRAG	56'915.40		28'390		75'591.28	
150	Feuerwehr	866'691.31	923'606.71	860'210	888'600	901'438.95	977'030.23
	NETTOERTRAG	56'915.40		28'390		75'591.28	
1500	Feuerwehr	866'691.31	923'606.71	860'210	888'600	901'438.95	977'030.23
	NETTOERTRAG	56'915.40		28'390		75'591.28	
3000.00	Tag- und Sitzungsgelder an Behörden und Kommissionen						
3010.00	Löhne Stab, Hilfskräfte	227'257.05		2'000		1'450.00	
3010.01	Sold	215'044.30		214'500		240'163.90	
3010.09	Lohnrückerstattungen	-245.00		220'000		202'238.20	
3010.10	Löhne Stadtarbeiter	49.20		-1'500			
3090.00	Aus- und Weiterbildung des Personals	27'605.03		3'900		7'822.10	
3099.00	Übriger Personalaufwand	5'429.80		39'400		21'010.54	
3100.00	Büromaterial	1'192.70		5'500		6'549.70	
3101.00	Betriebs-, Verbrauchsmaterial	11'307.90		1'400		1'301.40	
3101.01	Treibstoffe	7'353.35		11'500		11'872.90	
3102.00	Drucksachen, Publikationen	2'025.85		7'000		4'348.70	
3103.00	Fachliteratur, Zeitschriften	1'251.20		3'000		1'375.25	
3110.00	Anschaffung Büromobiliar, -maschinen, -geräte	651.95		1'500		1'432.00	
3111.00	Anschaffung Büromobiliar, Geräte, Fahrzeuge	22'460.20		1'000		438.90	
3112.00	Dienstkleider	43'747.70		23'200		20'046.15	
3113.00	Anschaffung Hardware	453.60		27'400		13'801.35	

Einzelkonten nach Funktionen	Jahresrechnung 2017		Budget 2017		Jahresrechnung 2016	
	Aufwand	Ertrag	Aufwand	Ertrag	Aufwand	Ertrag
3120.00	Strom, Wasser, Heizmaterial	33'487.00	30'000	35'345.80		
3120.10	Entsorgungskosten			670.10		
3130.00	Porti	935.30	3'500	812.80		
3130.10	Verbandsbeiträge	4'476.65	4'300	4'288.00		
3130.20	Telefongebühren	17'318.85	14'000	17'615.42		
3130.30	Dienstleistungen Dritter, Unfallautos	2'038.00	3'000	972.05		
3130.31	Dienst- und Hilfeleistungen von Dritten			500.00		
3134.00	Sachversicherungsprämien	16'182.30	15'400	14'979.40		
3137.00	Verkehrsabgaben	5'061.00	5'000	4'588.35		
3144.00	Unterhalt Hochbauten, Gebäude	11'730.15	5'000	7'987.00		
3151.00	Unterhalt Apparate, Maschinen, Geräte, Fahrzeuge, Werkzeuge	45'824.45	45'000	54'602.54		
3160.00	Miete Immobilien	2'680.00	2'800	2'680.00		
3161.00	Miete, Benützungskosten Anlagen		700			
3161.01	Miete Kopierer	1'000.00	800			
3170.00	Reisekosten, Spesen und div. Verpflegung	3'286.60	3'500	6'251.30		
3170.30	Schlussreport, Hauptübung und Repräsentationskosten	11'483.45	11'500	8'840.20		
3180.00	Werberichtigungen auf Forderungen	-14'418.38		14'418.38		
3181.00	Forderungsverluste Feuerwehrpflichtersatz	31'425.30	25'000	34'796.30		
3199.00	Übriger Betriebsaufwand	646.80	800	753.85		
3300.00	Abschreibungen Feuerwehr	50'287.79	47'300	62'755.74		
3300.25	Abschreibungen Feuerwehr (HRM1)	25'058.80	25'100	25'058.80		
3910.02	Interne Verrechnung Informatik Hardware	266.00	400	1'806.80		
3910.03	Interne Verrechnung Informatik Software	847.00	1'000	69.00		
3910.04	Interne Verrechnung Informatik Allgemein	4'587.00	6'050	6'074.00		
3910.05	Interne Verrechnung Lohn Stadtpolizei (1110.4910.01)	11'794.00	15'000	20'495.00		
3930.30	Interne Verrechnung Werkhof (6153)	6.62		1'529.03		
3930.40	Interne Verrechnung Fuhrpark (6154)			520.45		
3930.99	Interne Verrechnung Sozialleistungen		34'860	39'177.55		
4200.00	Feuerwehrpflichtersatzabgaben	35'101.80			861'388.90	
4240.00	Benützungsgebühren und Dienstleistungen	743'521.06		770'000	12'617.50	
4260.00	Rückerstattungen für Brandmeldeanlagen	29'539.00		25'000	15'200.00	
4270.00	Bussen	14'400.00		14'400	539.11	
4290.00	Eingang abgeschriebene Forderungen	520.00		700	5'471.70	
4309.00	Übriger betrieblicher Ertrag	2'982.65		5'500	19'431.15	
4631.00	Beiträge SGV	4'418.70		50'000	35'604.62	
4631.01	Kantonsbeitrag für Oelwehstützpunkt	96'491.00		2'000	4'000.00	
4631.02	Kantonsbeitrag Strassenrettung	4'000.00		18'000	20'943.00	
4631.04	SGV-Beitrag Alarmierung	22'349.00		3'388.90		
4990.00	Interne Verrechnung von Heizung, Wasser an Schulverwaltung (2170.3990.00)	1'996.40		3'000	1'834.25	

		Jahresrechnung 2017		Budget 2017		Jahresrechnung 2016	
		Aufwand	Ertrag	Aufwand	Ertrag	Aufwand	Ertrag
16	Verteidigung	863'088.93	424'120.69	866'880	447'650	846'636.14	476'948.57
	NETTOAUFWAND		438'968.24		419'230		369'687.57
161	Militärische Verteidigung	84'601.63	16'868.85	84'480	27'890	101'524.58	25'045.80
	NETTOAUFWAND		67'732.78		56'590		76'478.78
1610	Quartieramt	25'506.25	2'651.45	26'200	3'100	29'431.05	7'974.10
	NETTOAUFWAND		22'854.80		23'100		21'456.95
3101.00	Betriebs-, Verbrauchsmaterial	507.65		700		467.65	
3151.00	Unterhalt Apparate, Maschinen, Geräte, Fahrzeuge, Werkzeuge			500			
3930.00	Interne Verrechnung Betriebskostenanteil Zivilschutz (1620.4930.00)	24'998.60		25'000		28'963.40	
4309.00	Übriger betrieblicher Ertrag		2'651.45		200		650.00
4472.00	Einquartierungen von Privaten				2'900		7'324.10
1612	Schiessanlage	59'095.38	14'217.40	58'280	24'790	72'093.53	17'071.70
	NETTOAUFWAND		44'877.98		33'490		55'021.83
3010.10	Löhne Stadtarbeiter	12'509.70		15'100		21'479.70	
3120.10	Entsorgungskosten	397.95		300		733.55	
3134.00	Sachversicherungsprämien	3'665.55		3'700		3'659.55	
3144.00	Unterhalt Hochbauten, Gebäude	906.10		1'000		1'152.35	
3160.00	Baurechtszins	32'178.60		32'200		32'178.60	
3636.00	Beitrag an VSGB	3'000.00		3'000		3'000.00	
3930.30	Interne Verrechnung Werkhof (6153)	1'683.41			4'071.36		
3930.40	Interne Verrechnung Fuhrpark (6154)	636.69			1'172.64		
3930.50	Interne Verrechnung Stadtgrün (6157)	1'713.28			294.78		
3930.99	Interne Verrechnung Sozialleistungen	2'404.10		2'980		4'351.00	
4240.00	Betriebskostenanteil VSGB		618.00		500		568.00
4470.00	Pacht- und Mietzinse Liegenschaften VV		288.00		290		288.00
4612.00	Betriebskostenanteil Gemeinden		13'311.40		24'000		16'215.70
162	Zivile Verteidigung	778'487.30	407'251.84	782'400	419'760	745'111.56	451'902.77
	NETTOAUFWAND		371'235.46		362'640		293'208.79
1620	Zivilschutz	396'234.06	24'998.60	389'140	26'500	389'766.19	96'557.40
	NETTOAUFWAND		371'235.46		362'640		293'208.79
3000.00	Tag- und Sitzungsgelder an Behörden und Kommissionen	900.00		600		1'050.00	
3010.00	Löhne des Verwaltungs- und Betriebspersonals	95'830.05		90'700		88'077.45	
3010.09	Lohnrückerstattungen	-196.00					
3010.10	Löhne Stadtarbeiter	98.40		700		887.20	

	Jahresrechnung 2017		Budget 2017		Jahresrechnung 2016	
	Aufwand	Ertrag	Aufwand	Ertrag	Aufwand	Ertrag
Einzelkonten nach Funktionen						
3110.00	1'638.15		500			
3111.00	1'416.00		1'500		5'349.55	
3120.00	15'767.85				16'344.45	
3130.30	1'653.60		2'000		1'521.30	
3134.00	7'362.05		9'100		9'054.75	
3144.00	13'680.90		14'000		21'495.05	
3153.00	150.00		150			
3158.00	864.00		850		1'332.00	
3161.10	300.00		300		500.00	
3612.00	236'236.24		241'100		218'954.87	
3910.02	118.00		200		188.00	
3910.03	377.00		650		38.00	
3910.04	1'950.00		4'050		4'602.00	
3910.05					338.00	
3930.30	891.75				173.43	
3930.40	193.57				243.05	
3930.50					23.49	
3930.99	17'002.50		22'740		19'593.60	
4309.00				1'500		
4501.00						67'594.00
4930.00		24'998.60				28'963.40
	382'253.24	382'253.24	393'260	393'260	355'345.37	355'345.37
1626 Regionale Zivilschutzorganisation SF						
3010.00	182'944.65		182'900		170'523.45	
3010.09	-18'600.20		-15'000		-15'500.80	
3010.10	6'528.30		1'300		2'396.20	
3090.00	47'249.05		48'000		39'057.30	
3099.00	1'525.05		1'500		1'581.02	
3100.00	2'356.10		2'600		3'074.10	
3101.00	3'688.45		6'000		3'452.00	
3101.01	8'196.85		2'500		512.70	
3103.00	398.40		500		387.20	
3110.00	396.35		500			
3111.00	20'428.20		20'500		15'392.10	
3112.00	4'237.50		2'500		5'659.50	
3120.00	2'000.00		2'000		2'000.00	
3130.00	1'135.10		2'500		1'372.75	
3130.10	826.20		1'000		826.20	
3130.20	4'373.95		5'500		4'168.50	
3130.30	3'300.00		4'200		3'854.05	
3133.00	154.80					
3134.00	5'548.20		3'200		3'303.00	

	Jahresrechnung 2017		Budget 2017		Jahresrechnung 2016	
	Aufwand	Ertrag	Aufwand	Ertrag	Aufwand	Ertrag
Einzelkonten nach Funktionen						
3137.00	4'629.75		4'000		4'406.80	
3144.00	7'905.54		10'500		10'077.25	
3150.00	826.20		500			
3151.00	19'138.85		19'000		17'370.55	
3153.00	350.00		350			
3158.00	1'743.00		1'750		1'393.80	
3161.10	700.00		1'000		1'000.00	
3910.02	237.00		450		375.00	
3910.03	753.00		1'350		76.00	
3910.04	3'901.00		8'000		8'204.00	
3920.00	18'600.00		18'600		18'600.00	
3930.00	10'500.00		10'500		10'000.00	
3930.99	36'281.95		45'060		41'782.70	
4200.00		6'036.40		10'000		115.00
4309.00		351'416.84		358'460		4'885.50
4612.00		24'800.00		24'800		325'544.87
4630.00						24'800.00
2	28'594'951.33	8'183'373.95	29'200'287	7'989'300	28'114'557.68	8'005'678.17
		20'411'577.38		21'210'987		20'108'879.51
21	26'802'474.73	8'183'373.95	27'309'287	7'989'300	26'476'980.08	8'005'678.17
		18'619'100.78		19'319'987		18'471'301.91
211	3'011'509.65	824'719.50	3'058'668	974'000	2'952'449.70	799'632.55
		2'186'790.15		2'084'668		2'152'817.15
2110	3'011'509.65	824'719.50	3'058'668	974'000	2'952'449.70	799'632.55
		2'186'790.15		2'084'668		2'152'817.15
3020.00	2'368'772.05		2'394'700		2'317'476.05	
3020.09	-15'841.25		-5'000		-84'936.73	
3020.10	40'294.85		31'000		124'029.95	
3064.00	14'352		12'100		14'352.00	
3090.00	3'368.20		10'000		5'520.00	
3091.00	60.00		200		100.00	
3100.00	2'105.20		2'250		699.90	
3104.00	43'111.54		46'500		35'695.05	
3110.10	3'085.70		4'300		2'295.00	
3111.11	5'110.10		5'400		4'479.70	
3130.00	110.00		110		100.00	
3130.20	3'824.65		3'500		3'968.95	

Einzelkonten nach Funktionen	Jahresrechnung 2017		Budget 2017		Jahresrechnung 2016	
	Aufwand	Ertrag	Aufwand	Ertrag	Aufwand	Ertrag
3130.31 Dolmetscherdienste / Übersetzungen	124.30		1'000		836.80	
3150.00 Unterhalt Mobilier	108.65		500		129.60	
3151.00 Unterhalt Maschinen, Geräte	88.00		500		203.00	
3160.00 Miete Schulkokale	17'465.85		18'000		17'288.55	
3170.00 Reisekosten und Spesen	434.90		500		410.20	
3170.10 Projekttag, Veranstaltungen	4'377.30		5'000		2'025.00	
3170.20 Schülertransporte Staad	5'743.00		550		3'549.75	
3171.20 Projekttag, Veranstaltungen					102.00	
3910.02 Interne Verrechnung Informatik Hardware	11'757.72		14'058		9'138.01	
3910.10 Interne Verrechnung Schulinformatik	503'056.89		513'500		495'026.92	
3930.99 Interne Verrechnung Sozialleistungen						
4631.00 Beiträge vom Kanton, Schülerpauschalen		824'719.50		974'000		799'632.55
212 Primarstufe II	10'045'854.63	3'545'428.90	10'210'107	3'586'200	9'608'972.22	3'332'907.88
NETTOAUFWAND		6'500'425.73		6'623'907		6'276'064.34
2120 Primarschule	10'045'854.63	3'545'428.90	10'210'107	3'586'200	9'608'972.22	3'332'907.88
NETTOAUFWAND		6'500'425.73		6'623'907		6'276'064.34
3010.00 Löhne der Bibliotheksdienste	11'227.50		11'000		11'075.70	
3020.00 Löhne der Lehrpersonen	7'507'645.85		7'437'300		7'114'296.00	
3020.09 Lohnrückerstattungen	-136'461.00		-5'000		-101'830.90	
3020.10 Löhne Stellvertretungen	153'642.15		204'500		257'244.60	
3049.00 Zulagen Tonbrennen	1'005.00		1'500		1'110.00	
3064.00 Überbrückungsrenten	201'380.80		103'700		150'313.00	
3090.00 Weiterbildung Lehrpersonen	14'390.00		30'000		18'554.50	
3091.00 Personalrekrutierung	120.00		300		80.00	
3100.00 Büromaterial	2'896.30		2'900		2'916.85	
3103.00 Bücher, Zeitschriften für Lehrer-Bibliothek	1'700.00		3'000		2'130.15	
3103.01 Bücher, Zeitschriften etc. für Schülerbibliotheken	8'445.85		8'500		8'289.70	
3104.00 Schulmaterial	201'592.85		245'000		204'832.40	
3104.01 Schulmaterial Werken	75'740.37		81'000		76'953.59	
3110.10 Anschaffung Schulmobiliar	25'798.25		28'000		14'805.91	
3111.11 Anschaffung Unterrichtsgeräte	6'303.50		6'600		9'950.40	
3111.12 Anschaffung Maschinen, Geräte, Werken	2'514.75		3'800		1'624.70	
3130.00 Porti	1'000.00		1'000		1'000.00	
3130.20 Telefongebühren	8'088.10		14'000		6'775.15	
3130.30 Dienstleistungen Dritter					213.85	
3130.31 Dolmetscherdienste / Übersetzungen	1'118.40		3'600		1'446.30	
3132.00 Honorar Schulraumplanung					50'859.35	
3150.00 Unterhalt Mobilier	2'785.95		4'500		519.45	
3151.00 Unterhalt Maschinen, Geräte, Werkzeuge	7'776.10		8'500		6'912.55	

	Jahresrechnung 2017		Budget 2017		Jahresrechnung 2016	
	Aufwand	Ertrag	Aufwand	Ertrag	Aufwand	Ertrag
Einzelkonten nach Funktionen						
3161.00	27'556.20		15'000		36'863.92	
3170.00	10'885.79		12'000		11'192.64	
3170.01					6'256.90	
3170.10	6'914.50		7'800		2'673.00	
3170.20	1'555.20		3'400			
3171.03	3'510.00		2'800			
3171.10			1'500		3'000.00	
3171.20					4'882.00	
3199.00	414.75					
3910.00	57'825.00		58'500		50'625.00	
3910.10	271'995.35		312'307		141'990.61	
3930.99	1'566'487.12		1'603'100		1'511'414.90	
4231.00		31'300.00		32'500		24'270.00
4250.00				100		
4309.00		120.00		200		2'753.78
4502.00				1'000		
4612.00				10'000		
4630.00		335.00				
4631.00		3'512'010.70		3'539'000		3'304'674.50
4631.10		1'663.20		3'400		1'209.60
213	6'638'067.07	2'615'847.15	6'819'235	2'133'700	7'042'121.78	2'756'521.95
NETTOAUFWAND		4'022'219.92		4'685'535		4'285'599.83
2130	6'638'067.07	2'615'847.15	6'819'235	2'133'700	7'042'121.78	2'756'521.95
NETTOAUFWAND		4'022'219.92		4'685'535		4'285'599.83
3020.00	4'553'313.65		4'650'000		4'783'998.70	
3020.09	-33'194.05		-5'000		-2'1146.85	
3020.10	101'377.15		85'000		2'259.10	
3064.00	127'599.30		88'500		123'023.40	
3090.00	2'569.00		22'000		6'427.15	
3091.00	100.00		200			
3100.00	3'656.35		6'000		5'974.65	
3103.00	1'979.26		2'000		1'682.95	
3104.00	141'976.96		145'000		136'402.85	
3104.01	38'373.21		50'000		44'839.02	
3104.02	54'278.22		60'000		56'962.87	
3110.10	2'170.66		4'000		60'642.63	
3110.02	3'941.50		5'000		5'372.95	
3111.10	1'509.00		2'000		1'973.92	
3111.11	7'198.58		8'300		9'379.05	
3111.12						
3111.13						

Einzelkonten nach Funktionen	Jahresrechnung 2017		Budget 2017		Jahresrechnung 2016	
	Aufwand	Ertrag	Aufwand	Ertrag	Aufwand	Ertrag
3130.00	1'000.00		1'000		1'000.00	
3130.20	4'933.30		10'000		2'890.60	
3130.31			300			
3132.00					6'234.00	
3150.00	607.95		2'000		3'200.00	
3151.00	4'014.55		6'000		2'516.25	
3159.00	64.00		1'000		1'124.00	
3161.00	30'414.95		16'500		2'1'182.44	
3170.00	5'475.71		8'500		6'513.96	
3170.10	18'611.00		30'000			
3170.20					25'415.91	
3170.21	13'601.00		18'400		18'949.00	
3171.03					768.00	
3171.10	111'955.00		130'000		135'342.10	
3171.20	10'022.00		12'000		4'910.00	
3199.00	20.00		500		270.00	
3611.00	184'140.00		143'300		245'520.00	
3612.00	91'938.85		101'000		92'329.05	
3910.00	13'275.00		23'200		14'400.00	
3910.10	171'662.78		192'835		232'667.77	
3930.99	969'482.19		999'200		1'009'096.31	
4231.00		53'247.50		62'000		66'241.60
4290.00						1'352.00
4309.00		111.05				639.60
4502.00				1'000		768.00
4502.01				200		
4502.02				1'100		
4612.00		572'454.65		68'000		574'636.95
4630.00		7'239.00		11'000		11'301.00
4631.00		1'953'118.95		1'960'000		2'080'389.80
4631.10		29'676.00		30'400		2'1'193.00
214	898'724.29	430'017.30	941'650	416'000	955'119.31	447'942.30
NETTOAUFWAND		468'706.99		525'650		507'177.01
2140	898'724.29	430'017.30	941'650	416'000	955'119.31	447'942.30
NETTOAUFWAND		468'706.99		525'650		507'177.01
3010.00						
3020.00	7'107'39.40		736'700		763'555.65	
3020.09	1'243.80		-3'000		-29'496.95	

Einzelkonten nach Funktionen	Jahresrechnung 2017		Budget 2017		Jahresrechnung 2016	
	Aufwand	Ertrag	Aufwand	Ertrag	Aufwand	Ertrag
3020.10 Löhne Stellvertretungen	1'941.50		2'500		11'382.60	
3090.00 Aus- und Weiterbildung des Personals	1'000.00		1'000		1'984.00	
3100.00 Büromaterial	884.05		1'000		280.85	
3104.00 Unterrichtsmaterial	5920.14		6'000		6'638.36	
3111.10 Anschaffung Unterrichtsgeräte, Instrumente			10'000		9'999.30	
3112.00 Anschaffung Uniformen			500		498.30	
3130.00 Porti	300.00		300		300.00	
3130.10 Verbandsbeiträge	1'930.00		2'100		1'890.00	
3130.20 Telefongebühren	850.65		300		942.20	
3159.00 Unterhalt Mobiliar, Instrumente	7'999.25		8'000		7'936.63	
3170.00 Aufwand Konzerte, Spesen	6'070.55		6'500		7'724.25	
3171.10 Aufwendungen Musiklager					210.00	
3910.02 Interne Verrechnung Informatik Hardware	178.00		400		225.00	
3910.03 Interne Verrechnung Informatik Software	565.00		1'000		46.00	
3910.04 Interne Verrechnung Informatik Allgemein	2'528.00		4'050		3'131.00	
3930.99 Interne Verrechnung Sozialleistungen	156'573.95		164'300		167'872.12	
4231.00 Schulgelder von Privaten		152'498.70		165'000		159'118.65
4231.10 Elternbeiträge Musiklager		2'277.00		1'000		700.00
4309.00 Ertrag Schülerkonzert		275'241.60		250'000		930.15
4631.00 Kantonsbeitrag für Löhne						287'193.50
217 Schulliegenschaften	3'585'779.36	169'744.20	3'497'820	163'500	3'351'766.59	142'401.35
NETTOAUFWAND		3'416'035.16		3'334'320		3'209'365.24
2170 Schulliegenschaften	3'585'779.36	169'744.20	3'497'820	163'500	3'351'766.59	142'401.35
NETTOAUFWAND		3'416'035.16		3'334'320		3'209'365.24
3010.00 Lohn Hauswarte, Aufsichten	1'201'498.20		1'165'300		1'183'154.55	
3010.10 Löhne Stadtarbeiter	211'440.70		225'800		217'395.80	
3020.09 Lohnrückerstattungen	-22'607.10		-8'000		-9'862.10	
3090.00 Aus- und Weiterbildung des Personals	2'490.00		5'000		1'400.40	
3101.00 Betriebs-, Verbrauchsmaterial	102'622.76		110'000		108'591.38	
3103.00 Fachliteratur, Zeitschriften	152.40				152.40	
3111.10 Anschaffung Maschinen, Geräte für Hauswarte	36'523.75		32'000		30'727.01	
3111.11 Anschaffung Turngeräte	19'990.60		20'000		14'806.06	
3112.00 Dienstkleider	2'419.15		2'500		2'451.90	
3113.00 Anschaffung Hardware	578'191.01		500'000		1'145.85	
3120.00 Strom, Wasser, Heizmaterial	15'462.25		13'000		539'411.57	
3120.10 Entsorgungskosten	2'537.40		1'800		13'195.80	
3130.20 Telefongebühren	417.85				2'988.01	
3130.30 Dienstleistungen Dritter					417.85	
3134.00 Sachversicherungsprämien	78'130.85		77'600		80'947.19	

Einzelkonten nach Funktionen	Jahresrechnung 2017		Budget 2017		Jahresrechnung 2016	
	Aufwand	Ertrag	Aufwand	Ertrag	Aufwand	Ertrag
3134.01	2'749.55					
3144.00	224'759.45		300'000		290'560.61	
3144.01	79'367.40		75'000		86'343.00	
3144.02	41'618.45		43'000		42'140.95	
3151.00	12'338.15		12'500		11'602.44	
3162.00	153'090.00		192'000		153'090.00	
3170.00	4'025.06		4'100		3'722.40	
3300.00	299'616.93		265'700		59'595.14	
3300.25	218'769.12		218'800		218'769.12	
3910.02	533.00		750		675.00	
3910.03	1'694.00		2'000		138.00	
3910.04	7'584.00		12'050		9'393.00	
3930.16					191.00	
3930.30	37'380.29				39'537.32	
3930.40	23'379.32				21'915.85	
3930.50	31'739.62				5'419.36	
3930.99	211'736.40		217'920		216'539.73	
3990.01	1'996.40		3'000		1'834.25	
4240.01	4'132.40	17'140.30	6'000	19'000	3'375.75	16'956.60
4260.00		518.95				1'703.60
4309.00		120.70		1'000		997.75
4312.10		34'084.20				
4470.00		2'520.00		2'500		2'520.00
4470.01		23'540.00		25'000		21'000.00
4471.00		35'218.00		35'000		34'731.00
4472.00		25'948.40		31'000		27'411.00
4930.02		6'138.00		5'000		6'855.50
4990.00		24'515.65		35'000		20'761.55
4990.01				10'000		9'464.35
218	363'471.40	121'743.60	416'550	191'400	350'533.29	139'223.05
		241'727.80		225'150		211'310.24
2180	363'471.40	121'743.60	416'550	191'400	350'533.29	139'223.05
		241'727.80		225'150		211'310.24
3010.00	241'094.85		266'600		231'120.10	
3090.00	600.00		1'000			
3100.00	5'377.20		5'800		5'525.01	
3105.00	67'347.60		81'000		44'758.45	

	Jahresrechnung 2017		Budget 2017		Jahresrechnung 2016	
	Aufwand	Ertrag	Aufwand	Ertrag	Aufwand	Ertrag
Einzelkonten nach Funktionen						
3110.00	834.40		1'300		1'296.25	
3113.00					998.00	
3130.10	162.70		400		592.13	
3151.00	332.30					
3636.00					13'657.05	
3910.02	355.00		800		450.00	
3910.03	1'130.00		1'500		92.00	
3910.04	5'056.00		10'050		6'262.00	
3930.99	41'181.35		48'100		45'782.30	
4231.00		131'199.50		161'000		109'173.05
4502.00		50.00		400		50.00
4630.00		-9'505.90		30'000		30'000.00
219	2'259'068.33	475'873.30	2'365'257	524'500	2'216'017.19	387'049.09
		1'783'195.03		1'840'757		1'828'968.10
2190	1'618'187.48	1'030.60	1'616'907	1'000	1'579'500.92	1'252.70
		1'617'156.88		1'615'907		1'578'248.22
3000.00					21'382.15	
3010.00	450.00				513'222.65	
3010.01	562'814.90		567'457		710'792.25	
3010.09	718'969.10		685'600			
3049.00	-36'034.10		-7'000		-9'948.00	
3090.00	12'348.95		12'500		14'249.70	
3099.00	9'587.50		13'600			
3100.00	2'550.00		4'300			
3102.00	8'101.35		8'200		9'945.50	
3103.00	682.20		7'500		4'843.50	
3110.00	1'176.65		1'200		966.65	
3113.00	1'095.05		1'500		11'020.65	
3130.00	1'649.00				180.35	
3130.10	7'156.25		7'100		11'476.23	
3130.20	1'240.00		1'250		340.00	
3130.30	6'630.85		7'000		7'530.24	
3130.31					213.85	
3132.00			1'000		1'000.00	
3134.00	387'14.55		2'000		534.60	
3134.50	664.20				500.00	
3150.00			300		533.00	
3151.00	532.75		300		21.60	
3153.00	1'231.20		1'250		519.85	

	Jahresrechnung 2017		Budget 2017		Jahresrechnung 2016	
	Aufwand	Ertrag	Aufwand	Ertrag	Aufwand	Ertrag
Einzelkonten nach Funktionen						
3158.00	Unterhalt Software	6'372.00	7'150			
3161.00	Miete Kopierer	5'467.63	5'000		5'015.70	
3170.00	Reisekosten und Spesen	1'979.70	3'400		2'802.40	
3199.00	Übriger Betriebsaufwand	485.00	500		389.00	
3910.00	Interne Verrechnung Informatik					
3910.02	Interne Verrechnung Informatik Hardware	1'243.00	2'300		2'056.70	
3910.03	Interne Verrechnung Informatik Software	3'953.00	5'250		321.00	
3910.04	Interne Verrechnung Informatik Allgemein	26'507.00	32'000		39'385.60	
3930.99	Interne Verrechnung Sozialleistungen	232'619.75	246'250		230'205.75	
4309.00	Übriger betrieblicher Ertrag			1'000		1'252.70
2192	Volksschule allgemein	29'036.90	47'550	4'300	52'932.13	2'000.00
	NETTOAUFWAND	9'610.05		43'250		50'932.13
3099.00	Schuljahresschlussfeier	5'087.90	8'900		9'765.48	
3099.01	Übriger Personalaufwand	2'483.00	3'500		3'499.90	
3158.00	Basiskosten Alarmportal		3'000		8'288.40	
3170.00	Schulveranstaltungen stufenübergreifend	266.00	600		278.35	
3170.21	Schülertransporte BGU	3'900.00	3'900		3'900.00	
3199.00	Übriger Betriebsaufwand		350		200.00	
3636.00	Beitrag an Volkshochschule	17'300.00	17'300		17'000.00	
3636.01	Beitrag an Berufsmesse IB-Live				10'000.00	
3637.00	Beiträge an private Haushalte für 10. Schuljahr					2'000.00
4240.01	Benützungsgebühren und Dienstleistungen HPSZ			2'000.00		
4309.00	Übriger betrieblicher Ertrag			300		
2193	Informatik Schulen	455'415.85	519'200	519'200	383'796.39	383'796.39
3010.00	Lohn Informatikbeauftragte Schulen	79'436.45	80'200		78'746.15	
3090.00	Aus- und Weiterbildung des Personals	960.00	1'000			
3100.00	Büromaterial	1'198.65	1'400		698.61	
3103.00	Fachliteratur, Zeitschriften	578.27	600		588.16	
3118.00	Anschaffung Software, Lizenzen	23'267.59	21'000		20'780.87	
3130.25	Kabelnetzgebühren	8'368.40	6'500		8'039.80	
3153.01	Unterhalt EDV-Anlagen	1'407.55	3'000		1'294.90	
3158.00	Unterhalt Software	4'645.76	2'800		2'786.00	
3170.00	Reisekosten und Spesen	152.70	200		273.60	
3300.00	Abschreibungen Informatik Schulen	95'283.80	156'000		46'067.80	
3910.04	Interne Verrechnung Informatik Allgemein	225'253.98	229'400		209'806.05	
3930.99	Interne Verrechnung Sozialleistungen	14'862.70	17'100		14'714.45	
4910.05	Interne Verrechnung Schulinformatik			519'200		383'796.39
		455'415.85	455'415.85			

Einzelkonten nach Funktionen	Jahresrechnung 2017		Budget 2017		Jahresrechnung 2016	
	Aufwand	Ertrag	Aufwand	Ertrag	Aufwand	Ertrag
2194 Schulsozialarbeit	156'428.10	0.00	181'600	0	199'787.75	0.00
NETTOAUFWAND	156'428.10		181'600	181'600	199'787.75	199'787.75
3010.00 Löhne des Verwaltungs- und Betriebspersonals	128'293.85		142'600		165'017.00	
3010.09 Lohnrückerstattungen	-4'384.80				-2'1407.20	
3090.00 Aus- und Weiterbildung des Personals	-1'148.10		1'000		548.10	
3100.00 Büromaterial	1'574.20		2'000		626.00	
3110.00 Anschaffung Büromöbiliar, -maschinen und -geräte	492.00		500		12'775.25	
3113.00 Anschaffung Hardware			450		300.00	
3118.00 Anschaffung Software	450.00		450		1'252.80	
3130.10 Verbandsbeiträge Schulsozialarbeit	362.25		300		869.55	
3132.00 Supervision Schulsozialarbeit	355.00		400		708.00	
3170.00 Reisekosten und Spesen	1'130.00		1'000		92.00	
3910.02 Interne Verrechnung Informatik Hardware	6'646.00		6'050		7'297.30	
3910.03 Interne Verrechnung Informatik Software	22'657.70		27'300		31'708.95	
3910.04 Interne Verrechnung Informatik Allgemein						
3930.99 Interne Verrechnung Sozialleistungen						
22 Sonderschulen	1'768'476.60	0.00	1'867'000	0	1'613'577.60	0.00
NETTOAUFWAND	1'768'476.60		1'867'000	1'867'000	1'613'577.60	1'613'577.60
220 Sonderschulen	1'768'476.60	0.00	1'867'000	0	1'613'577.60	0.00
NETTOAUFWAND	1'768'476.60		1'867'000	1'867'000	1'613'577.60	1'613'577.60
2200 Sonderschulen	1'768'476.60	0.00	1'867'000	0	1'613'577.60	0.00
NETTOAUFWAND	1'768'476.60		1'867'000	1'867'000	1'613'577.60	1'613'577.60
3104.00 Schulmaterial Logopädie	3'976.60		4'000		2'577.60	
3631.00 Beitrag an Kanton für HPSZ	584'000.00		600'000		581'000.00	
3635.00 Sonderschulungen in Heimen und Institutionen	1'180'500.00		1'263'000		1'030'000.00	
23 Berufliche Grundbildung	24'000.00	0.00	24'000	0	24'000.00	0.00
NETTOAUFWAND	24'000.00		24'000	24'000	24'000.00	24'000.00
230 Berufliche Grundbildung	24'000.00	0.00	24'000	0	24'000.00	0.00
NETTOAUFWAND	24'000.00		24'000	24'000	24'000.00	24'000.00
2300 Berufliche Grundbildung	24'000.00	0.00	24'000	0	24'000.00	0.00
NETTOAUFWAND	24'000.00		24'000	24'000	24'000.00	24'000.00
3300.00 Abschreibungen Zeitzentrum						
3300.25 Abschreibungen Zeitzentrum (HRM1)	24'000.00		24'000		24'000.00	

Einzelkonten nach Funktionen	Jahresrechnung 2017		Budget 2017		Jahresrechnung 2016	
	Aufwand	Ertrag	Aufwand	Ertrag	Aufwand	Ertrag
3 KULTUR, SPORT UND FREIZEIT	3'953'013.36	655'217.00	4'327'690	807'950	4'146'725.81	698'737.60
NETTOAUFWAND		3'297'796.36		3'519'740		3'447'988.21
31 Kulturerbe	392'296.67	0.00	406'100	0	450'355.88	0.00
NETTOAUFWAND		392'296.67		406'100		450'355.88
311 Museen und bildende Kunst	392'296.67	0.00	406'100	0	450'355.88	0.00
NETTOAUFWAND		392'296.67		406'100		450'355.88
3112 Historisches Museum	161'928.77	0.00	173'200	0	186'573.71	0.00
NETTOAUFWAND		161'928.77		173'200		186'573.71
3010.10 Löhne Stadtarbeiter	1'128.90		900		1'168.00	
3120.00 Strom, Wasser, Heizmaterial	3'431.85		5'200		4'483.05	
3134.00 Sachversicherungsprämien	1'665.90		1'700		1'667.10	
3144.00 Unterhalt Museum	8'180.45		8'400		12'208.45	
3300.00 Abschreibungen Museum			47'000			
3300.25 Abschreibungen Museum (HRM1)	47'000.00				47'000.00	
3636.00 Beitrag an Stiftung Museum	100'000.00		100'000		110'000.00	
3930.30 Interne Verrechnung Werkhof (6153)	151.91				217.34	
3930.40 Interne Verrechnung Fuhrpark (6154)	38.71				83.58	
3930.50 Interne Verrechnung Stadtgrün (6157)	114.15				45.24	
3930.99 Interne Verrechnung Sozialleistungen	216.90				236.60	
3990.00 Interne Verrechnung von Heizkosten (2170.4990.01)			10'000		9'464.35	
3113 Kunsthaus	230'367.90	0.00	232'900	0	263'782.17	0.00
NETTOAUFWAND		230'367.90		232'900		263'782.17
3010.09 Lohnrückerstattungen	-6'330.00					
3010.10 Löhne Stadtarbeiter			2'600		5'821.20	
3119.00 Anschaffung Kunstwerke					15'000.00	
3120.00 Strom, Wasser, Heizmaterial	15'454.15		13'800		14'333.95	
3134.00 Sachversicherungsprämien	6'462.65		6'500		6'965.65	
3144.00 Unterhalt Kunsthaus, Kunst im öffentlichen Raum	14'781.10		10'000		20'058.15	
3636.00 Beitrag an Stiftung Kunsthaus	200'000.00		200'000		200'000.00	
3930.40 Interne Verrechnung Fuhrpark (6154)					424.02	
3930.99 Interne Verrechnung Sozialleistungen					1'179.20	

Einzelkonten nach Funktionen		Jahresrechnung 2017		Budget 2017		Jahresrechnung 2016	
		Aufwand	Ertrag	Aufwand	Ertrag	Aufwand	Ertrag
32	Kultur, übrige	1'040'931.43	41'539.65	1'250'260	93'500	1'201'807.65	71'692.15
	NETTOAUFWAND		999'391.78		1'156'760		1'130'115.50
321	Bibliotheken	153'580.96	15'846.50	150'650	16'500	147'712.51	16'398.50
	NETTOAUFWAND		137'734.46		134'150		131'314.01
3211	Stadtbibliothek	153'580.96	15'846.50	150'650	16'500	147'712.51	16'398.50
	NETTOAUFWAND		137'734.46		134'150		131'314.01
3010.00	Löhne Verwaltungs- und Betriebspersonals	76'397.70		77'000		88'694.00	
3090.00	Aus- und Weiterbildung des Personals			2'600			
3100.00	Büromaterial	3'876.05		4'000		3'478.50	
3102.00	Drucksachen, Publikationen			1'400			
3103.00	Bücher, Zeitschriften etc.	29'722.20		30'000		41'306.25	
3110.00	Anschaffung Büromobiliar, -maschinen und -geräte					5'682.25	
3130.00	Porti	400.00		400		500.00	
3130.10	Verbandsbeiträge	1'127.70		1'800		1'373.00	
3130.20	Telefongebühren	359.15		600		357.45	
3130.30	Dienstleistungen Dritter	432.00				432.00	
3131.00	Honorar Umbau alte Turnhalle					-25'897.35	
3133.00	Informatik-Nutzungsaufwand	2'592.00		2'600			
3134.00	Sachversicherungsprämien	513.50		500		491.30	
3158.00	Unterhalt Software	1'053.00		1'100			
3161.00	Miete Kopierer	1'478.76		1'500		1'478.76	
3170.00	Reisekosten und Spesen	25.20		100		164.80	
3199.00	Übriger Betriebsaufwand	158.85				879.10	
3300.00	Abschreibungen Verwaltungsliegenschaften	17'774.10					
3910.02	Interne Verrechnung Informatik Hardware	355.00		500		450.00	
3910.03	Interne Verrechnung Informatik Software	1'130.00		1'500		92.00	
3910.04	Interne Verrechnung Informatik Allgemein	5'453.00		8'050		10'738.00	
3930.99	Interne Verrechnung Sozialleistungen	10'732.75		17'000		17'492.45	
4240.00	Benützungsgebühren und Dienstleistungen		15'346.50		16'000		14'898.50
4240.01	Benützungsgebühren und Dienstleistungen HPSZ		500.00		500		500.00
4309.00	Übriger betrieblicher Ertrag						1'000.00
322	Konzert und Theater	312'809.29	0.00	490'000	55'000	349'126.67	0.00
	NETTOAUFWAND		312'809.29		435'000		349'126.67
3220	Konzert und Theater	312'809.29	0.00	490'000	55'000	349'126.67	0.00
	NETTOAUFWAND		312'809.29		435'000		349'126.67
3131.01	Honorar Sanierung Küche Parktheater					64'270.10	

	Jahresrechnung 2017		Budget 2017		Jahresrechnung 2016	
	Aufwand	Ertrag	Aufwand	Ertrag	Aufwand	Ertrag
Einzelkonten nach Funktionen						
3300.00	47'060.19		165'000			
3300.25	20'000.00				65'000.00	
3634.00	80'000.00		80'000		49'372.57	
3634.01	53'000.00		53'000		53'000.00	
3634.02	13'749.10		30'000		30'000.00	
3636.00	16'000.00		16'000		14'804.00	
3636.01	83'000.00		86'000		60'000.00	
3636.05			60'000		12'680.00	
3636.10				55'000		
4502.10						
329	574'541.18	25'693.15	609'610	22'000	704'968.47	55'293.65
Kultur, übrige						
NETTOAUFWAND	548'848.03			587'610		649'674.82
3290	574'541.18	25'693.15	609'610	22'000	704'968.47	55'293.65
Kultur, übrige						
NETTOAUFWAND	548'848.03			587'610		649'674.82
3000.00	5'700.00		6'300		7'367.60	
3010.00	229'162.15		293'500		267'404.15	
3010.10	54'123.80		1'300		55'032.00	
3090.00	490.00		2'500			
3100.00	1'104.60		700		1'371.20	
3102.00	3'229.20		3'500		3'425.10	
3102.01	35'392.60		36'000		31'502.10	
3102.02	56'700.00		56'700		56'700.00	
3103.00	882.20		900		902.20	
3110.00			300		516.20	
3118.00	4'990.00					
3130.00	737.65				1'026.65	
3130.20	508.60		1'000		457.70	
3132.00	2'160.00					
3133.00	54.00				259.20	
3158.00	259.20					
3170.00	48.00		500		46.20	
3170.10	11'332.25		7'000		21'508.15	
3170.11	1'769.89		2'500		1'973.32	
3170.12					40'937.53	
3170.13	14'293.15		14'000		13'547.75	
3170.14	11'301.90		19'000		23'516.70	
3300.00	30'496.88		58'800		20'804.40	
3636.00	21'550.00		21'500		18'500.00	
3636.01	10'050.00		11'000		10'364.95	

Einzelkonten nach Funktionen	Jahresrechnung 2017		Budget 2017		Jahresrechnung 2016	
	Aufwand	Ertrag	Aufwand	Ertrag	Aufwand	Ertrag
3636.02	Beitrag Grenchner Fest				36'035.85	
3636.10	Beitrag an Vereine	7'060.00	5'900		4'635.00	
3910.02	Interne Verrechnung Informatik Hardware	991.75	400		338.00	
3910.03	Interne Verrechnung Informatik Software	847.00	1'000		69.00	
3910.04	Interne Verrechnung Informatik Allgemein	6'986.50	7'150		5'386.00	
3930.16	Interne Verrechnung Löhne Externe (Diverse)	7'283.38			4'675.00	
3930.30	Interne Verrechnung Werkhof (6153)	4'811.73			10'735.36	
3930.40	Interne Verrechnung Fuhrpark (6154)	351.75			5'411.57	
3930.50	Interne Verrechnung Stadtgrün (6157)	49'873.00	58'160		24.59	
4250.00	Verkäufe	2'031.00		11'000	60'495.00	21'987.15
4309.00	Übriger betrieblicher Ertrag	18'662.15		8'000	25'306.50	25'306.50
4631.00	Beiträge vom Kanton	5'000.00		3'000	8'000.00	8'000.00
34	Sport und Freizeit	2'519'785.26	613'677.35	2'671'330	2'494'562.28	627'045.45
	NETTOAUFWAND	1'906'107.91		1'956'880		1'867'516.83
341	Sport	1'500'206.63	345'926.85	1'425'440	1'426'935.68	371'991.45
	NETTOAUFWAND	1'154'279.78		1'033'690		1'054'944.23
3410	Sport	475'074.61	4'273.45	402'290	418'908.27	5'431.85
	NETTOAUFWAND	470'801.16		394'290		413'476.42
3010.10	Löhne Stadtarbeiter	91'207.20		78'000	61'482.60	
3101.00	Betriebs-, Verbrauchsmaterial	4'176.60		5'000	13'433.88	
3120.00	Strom, Wasser, Heizmaterial	47'208.30		29'500	24'561.25	
3120.10	Entsorgungskosten	4'318.15		9'000	9'289.70	
3130.30	Dienstleistungen Dritter				200.00	
3132.00	Honorare	7'021.10				
3134.00	Sachversicherungsprämien	1'220.65		1'250	1'221.75	
3140.00	Unterhalt Sportanlage Riedern	12'217.70		10'000	9'922.45	
3144.00	Unterhalt Klubhaus Riedern	23'141.80		23'000	9'583.85	
3170.10	Sportlehreung				7'917.95	
3300.00	Abschreibungen Sport	95'000.00		95'000	95'000.00	
3300.25	Abschreibungen Sport (HRM1)	37'940.00		48'500	46'827.00	
3636.00	Beiträge für Sport	17'733.90		10'000	10'000.00	
3636.01	Beitrag an Uhrencup	69'750.00		77'600	77'600.00	
3636.02	Beitrag an FC Grenchen				4'747.05	
3910.04	Interne Verrechnung Informatik Allgemein				191.00	
3930.16	Interne Verrechnung Löhne Externe (Diverse)	12'273.65			11'586.03	
3930.30	Interne Verrechnung Werkhof (6153)	22'382.75			20'888.38	
3930.40	Interne Verrechnung Fuhrpark (6154)					

	Jahresrechnung 2017		Budget 2017		Jahresrechnung 2016	
	Aufwand	Ertrag	Aufwand	Ertrag	Aufwand	Ertrag
3930.50	11'413.71				2'001.08	
3930.99	17'528.10		15'440		12'454.30	
4309.00		1'933.45				1'651.85
4470.00		2'340.00		8'000		3'780.00
3412	852'340.93	341'177.40	838'750	378'000	819'758.78	366'091.60
		511'163.53		460'750		453'667.18
3010.00	301'995.60		264'700		266'870.40	
3010.09	-22'958.00					
3010.10	64'790.90		68'400		48'297.10	
3090.00	500.00		1'500		1'240.00	
3100.00	264.00		1'000		176.95	
3101.00	40'546.56		43'000		41'450.47	
3102.00	2'582.47		3'000		2'499.20	
3110.00	5'340.00		7'500		570.05	
3111.00	37'714.85		40'000		301.50	
3112.00	654.00		1'900		1'506.00	
3113.00	779.80		2'000			
3120.00	209'503.70		191'000		199'332.30	
3120.10	4'726.91		5'500		4'963.05	
3130.10	550.00		600			
3130.11					7'296.60	
3130.20	1'463.70		1'500		1'463.85	
3130.25	391.40		450			
3130.30	2'545.00		5'000		550.00	
3134.00	5'229.50		5'300		5'652.30	
3144.00	58'130.37		75'000		132'758.56	
3151.00	3'834.85		4'000		5'363.30	
3153.00	818.64		800			
3158.00	3'210.95		2'500			
3199.00			300		18.95	
3199.01	7'639.25		15'000		12'897.79	
3300.00	17'079.97		22'100			
3910.02	266.00		400		450.00	
3910.03	847.00		1'000		92.00	
3910.04	6'353.00		6'050		7'331.00	
3930.30	8'718.84				8'211.57	
3930.40	5'880.00				6'657.07	
3930.50	7'114.97				1'685.07	
3930.99	75'826.70		69'250		62'123.70	
4240.00		305'436.30		300'000		259'204.65

Einzelkonten nach Funktionen	Jahresrechnung 2017		Budget 2017		Jahresrechnung 2016	
	Aufwand	Ertrag	Aufwand	Ertrag	Aufwand	Ertrag
4309.00		14'733.10		58'000		84'286.95
4470.00	Übriger betrieblicher Ertrag			20'000		22'600.00
	Pachtertrag Restaurant	21'008.00				
3415	Fussballstadion Brühl	144'286.19	0.00	145'320	155'236.13	0.00
	NETTOAUFWAND	144'286.19				155'236.13
3010.10	Löhne Stadtarbeiter	58'333.40		67'700	48'184.30	
3101.00	Betriebs-, Verbrauchsmaterial	10'201.50		10'000	13'635.21	
3120.10	Entsorgungskosten	1'467.50		2'100	2'542.75	
3134.00	Sachversicherungsprämien	3'141.45		3'000	2'998.75	
3134.01	Selbstbehalte aus Schadenereignissen	717.35				
3140.00	Unterhalt Stadion Brühl	16'146.75		25'000	30'961.35	
3144.00	Unterhalt Hochbauten, Gebäude	13'963.33		15'000	22'566.20	
3300.00	Abschreibungen Fussballstadion Brühl			9'100		
3930.16	Interne Verrechnung Löhne Externe (Diverse)				191.00	
3930.30	Interne Verrechnung Werkhof (6153)	7'849.86			8'736.08	
3930.40	Interne Verrechnung Fuhrpark (6154)	13'840.60			13'976.60	
3930.50	Interne Verrechnung Stadtgrün (6157)	7'413.95			1'683.39	
3930.99	Interne Verrechnung Sozialleistungen	11'210.50		13'420	9'760.50	
4260.00	Rückstellungen MIA					5'000
3417	Skiliftanlage	28'504.90	476.00	39'080	33'032.50	468.00
	NETTOAUFWAND	28'504.90				32'564.50
		28'028.90		38'330		
3010.00	Löhne n.a. Personal	3'585.70		10'000	4'334.15	
3010.10	Löhne Stadtarbeiter	5'091.00		6'200	8'822.90	
3101.00	Betriebs-, Verbrauchsmaterial, Treibstoffe Pistenfahrzeug	1'483.94		3'100	1'710.30	
3120.00	Strom	155.25		200	155.90	
3130.10	Entschädigung für Betrieb Anfängerskilift	1'000.00		1'000	1'000.00	
3134.00	Sachversicherungsprämien	876.90		900	876.90	
3137.00	Verkehrsabgaben	587.00		250	227.00	
3151.00	Unterhalt Anfängerskilift	355.30		1'200	510.15	
3151.01	Unterhalt Pistenfahrzeug	3'110.95		3'100	2'081.85	
3635.00	Beitrag an Skilift AG	10'000.00		10'000	10'000.00	
3930.30	Interne Verrechnung Werkhof (6153)	685.09			715.95	
3930.40	Interne Verrechnung Fuhrpark (6154)	366.97			570.00	
3930.99	Interne Verrechnung Sozialleistungen	1'206.80		3'130	2'027.40	
4240.00	Einnahmen Anfängerskilift		476.00			468.00
				750		

Einzelkonten nach Funktionen	Jahresrechnung 2017		Budget 2017		Jahresrechnung 2016	
	Aufwand	Ertrag	Aufwand	Ertrag	Aufwand	Ertrag
342 Freizeit	1'019'578.63	267'750.50	1'245'890	322'700	1'067'626.60	255'054.00
NETTOAUFWAND		751'828.13		923'190		812'572.60
3421 Freizeitzentrum alte Turnhalle	69'014.22	12'311.50	75'150	15'000	68'067.20	13'234.50
NETTOAUFWAND		56'702.72		60'150		54'832.70
3010.00 Lohn Hauswarte	22'348.20		22'500		20'944.75	
3010.10 Löhne Stadtarbeiter	172.20				381.80	
3101.00 Betriebs-, Verbrauchsmaterial	2'562.65		3'000		2'703.25	
3111.00 Anschaffung Maschinen, Geräte, Fahrzeuge					1'065.80	
3120.00 Strom, Wasser	4'019.60		5'100		4'042.25	
3130.30 Dienstleistungen Dritter	1'790.00		2'000		1'900.00	
3134.00 Sachversicherungsprämien	2'858.50		2'950		2'911.60	
3144.00 Unterhalt Hochbauten, Gebäude	7'092.80		1'000		6'422.10	
3151.00 Unterhalt Maschinen, Geräte, Werkzeuge			200		127.10	
3199.00 Übriger Betriebsaufwand			100			
3930.30 Interne Verrechnung Werkhof (6153)	23.17				74.64	
3930.40 Interne Verrechnung Fuhrpark (6154)	12.90				45.59	
3930.99 Interne Verrechnung Sozialleistungen	3'618.55		3'300		6'686.77	
3990.00 Interne Verrechnung von Heizkosten (2170.4990.00)	24'515.65		35'000		20'761.55	
4240.00 Benützungsgebühren und Dienstleistungen		12'311.50		15'000		13'234.50
4260.00 Rückerstattungen						
3422 Kinderspielfläche	152'279.75	0.00	93'650	0	135'299.93	0.00
NETTOAUFWAND		152'279.75		93'650		135'299.93
3010.10 Löhne Stadtarbeiter	53'933.00				45'342.50	
3120.00 Strom, Wasser	339.85		400		454.40	
3134.00 Sachversicherungsprämien	214.45		250		214.55	
3144.00 Unterhalt Hochbauten, Gebäude	9'231.40		33'000		4'025.05	
3636.00 Beitrag an IG Spielplätze	60'000.00		60'000		60'000.00	
3930.30 Interne Verrechnung Werkhof (6153)	7'257.70				8'683.31	
3930.40 Interne Verrechnung Fuhrpark (6154)	6'605.03				5'960.54	
3930.50 Interne Verrechnung Stadtgrün (6157)	4'333.52				1'434.78	
3930.99 Interne Verrechnung Sozialleistungen	10'364.80				9'184.80	
3423 Ferienheim Prägels	304'217.48	155'192.00	308'010	180'100	307'044.43	140'813.20
NETTOAUFWAND		149'025.48		127'910		166'231.23
3010.00 Löhne des Verwaltungs- und Betriebspersonals	168'289.25		175'200		169'785.00	
3010.10 Löhne Stadtarbeiter			6'400		2'178.80	
3090.00 Aus- und Weiterbildung des Personals	2'150.00				1'000.00	
3100.00 Büromaterial	145.36		150		240.83	

Einzelkonten nach Funktionen	Jahresrechnung 2017		Budget 2017		Jahresrechnung 2016	
	Aufwand	Ertrag	Aufwand	Ertrag	Aufwand	Ertrag
3100.01	982.21		1'000		651.80	
3101.00	4'320.60		6'000		5'442.64	
3102.00	158.00		300		42.10	
3103.00	466.50		600		456.30	
3105.00	34'582.11		35'000		31'007.35	
3110.00	1'739.65		1'500		675.05	
3111.00	1'175.80		1'200		2'660.76	
3112.00	23'722.95		19'500		2'701.19	
3120.00	5.00				24'303.25	
3120.10	700.00		700		59.20	
3130.00	1'580.60		2'300		300.00	
3130.20	796.95				1'508.25	
3130.30	2'187.75		2'150		784.50	
3134.00	2'623.05		2'500		7'147.60	
3137.00	20'708.90		15'000		2'431.20	
3144.02	1'481.60		2'000		15'613.15	
3151.00	3'000.00		3'000		3'853.90	
3170.00	420.55		250		3'300.00	
3910.02	282.00		450		113.00	
3910.03	3'648.00		2'050		1'566.00	
3910.04					425.90	
3930.30					197.56	
3930.40					28'576.10	
3930.99	29'050.65		30'760			
4240.00		41'084.00		55'000		34'686.00
4250.00		1'293.00		1'500		936.20
4290.10		12'360.00		12'300		12'360.00
4470.00		9'190.00		9'300		9'216.00
4502.00		140.00				140.00
4910.10		91'125.00		102'000		83'475.00
3424	165'398.76	3'628.90	379'860	5'000	192'710.56	4'475.00
NETTOAUFWAND	161'769.86			374'860		188'235.56
3010.10	58'025.50		242'700		67'039.10	
3101.00	35'144.20		45'000		45'316.60	
3120.00	20'119.00		22'500		19'074.55	
3120.10	5'341.60		10'000		10'599.15	
3134.00	2'589.80		100		89.80	
3161.00	10'872.00		10'000		14'754.55	
3636.00	1'500.00		1'500		1'450.00	
3930.30	7'808.42				12'467.95	

Einzelkonten nach Funktionen	Jahresrechnung 2017		Budget 2017		Jahresrechnung 2016	
	Aufwand	Ertrag	Aufwand	Ertrag	Aufwand	Ertrag
3930.40	5'218.13				6'248.63	
3930.50	7'628.81				2'090.43	
3930.99	11'151.30	3'628.90	48'060	5'000	13'579.80	44'475.00
4309.00						
3425	224'557.88	0.00	242'620	0	250'533.66	0.00
NETTOAUFWAND	224'557.88			242'620		250'533.66
3010.10	3'787.50		400		6'582.20	
3120.00	7'861.05		8'000		7'571.60	
3134.00	1'017.35		1'050		1'018.25	
3134.01	500.00					
3144.00	2'470.80		6'100		17'508.05	
3636.00	206'908.83		227'000		214'700.90	
3930.30	509.68				961.75	
3930.40	274.27				740.59	
3930.50	500.50				117.02	
3930.99	727.90		70		1'333.30	
3426	49'134.19	33'973.00	80'400	59'300	56'729.17	37'960.00
NETTOAUFWAND	49'134.19	15'161.19		21'100		18'769.17
3049.00	27'469.00		51'000		37'747.00	
3111.11	3'997.71		4'000			
3170.00			300			
3636.00	16'014.68		20'000		16'873.07	
3930.99	1'652.80		5'100		2'109.10	
4231.00		24'640.00		27'500		26'962.00
4630.00		7'935.00		31'500		9'209.00
4631.00		1'398.00		300		1'789.00
3428	11'465.75	17'279.10	23'000	23'000	27'229.70	29'123.30
NETTOERTRAG	5813.35				1'893.60	
3102.00	848.00		3'300			
3130.10	8'837.75		15'000		23'067.70	
3130.11	1'080.00		1'200		1'080.00	
3133.00	600.00		1'000		600.00	
3160.00	100.00		2'000		2'050.00	
3170.00			500		432.00	
4231.00		6'879.10		10'450		16'743.30
4309.00		6'250.00		8'500		8'330.00
4632.00		4'150.00		4'050		4'050.00

	Jahresrechnung 2017		Budget 2017		Jahresrechnung 2016	
	Aufwand	Ertrag	Aufwand	Ertrag	Aufwand	Ertrag
3429	43'510.60	45'366.00	43'200	40'300	30'011.95	29'448.00
Übrige Freizeitgestaltung						
NETTOERTRAG / NETTOAUFWAND	1'855.40			2'900		563.95
3010.10 Löhne Stadtarbeiter					22.50	
3140.00 Unterhalt Familiengärten					1'387.55	
3160.00 Pacht Familiengärten			3'000		2'907.85	
3170.00 Ferienkolonie Prägels, Reisekosten und Spesen	4'570.10		4'000		4'614.55	
3636.01 Beiträge an Vereine	1'500.00		1'800		1'500.00	
3636.02 Beiträge an Jugendorganisationen zu Lasten LIPS-Fonds	15'023.00		10'000			
3636.03 Übrige Beiträge an Jugendorganisationen	2'392.50		4'100		1'125.00	
3910.00 Interne Verrechnung Koloniekosten Prägels	20'025.00		20'300		18'450.00	
3930.99 Interne Verrechnung Sozialleistungen					4.50	
4231.00 Elternbeiträge Kolonien		11'175.00		11'300		10'280.00
4470.00 Pächtertrag Familiengärten		19'168.00		19'000		19'168.00
4502.00 Entnahme aus Lips-Fonds		15'023.00		10'000		
4	4'020'554.60	1'856'236.20	3'810'005	1'669'800	3'715'670.47	1'431'023.37
NETTOAUFWAND		2'164'318.40		2'140'205		2'284'647.10
41	1'010'000.00	0.00	994'000	0	993'060.00	0.00
Spitäler, Kranken- und Pflegeheime						
NETTOAUFWAND		1'010'000.00		994'000		993'060.00
412	1'010'000.00	0.00	994'000	0	993'060.00	0.00
Alters- und Pflegeheime						
NETTOAUFWAND		1'010'000.00		994'000		993'060.00
4120	1'010'000.00	0.00	994'000	0	993'060.00	0.00
Alters- und Pflegeheime						
NETTOAUFWAND		1'010'000.00		994'000		993'060.00
3632.00 Pflegekostenbeitrag Einwohnergemeinden	1'010'000.00		994'000		993'060.00	
42	2'349'105.20	1'640'612.60	2'222'285	1'505'000	2'095'052.65	1'223'932.21
Ambulante Krankenpflege						
NETTOAUFWAND		708'492.60		717'285		871'120.44
421	753'733.60	0.00	662'300	0	679'964.14	0.00
Ambulante Krankenpflege						
NETTOAUFWAND		753'733.60		662'300		679'964.14
4210	753'733.60	0.00	662'300	0	679'964.14	0.00
Ambulante Krankenpflege						
NETTOAUFWAND		753'733.60		662'300		679'964.14
3636.00 Beiträge an Vereine	5'000.00		5'500		5'000.00	
3636.01 Beitrag an Spitex-Verein Grenchen	742'000.00		650'000		668'337.74	
3636.02 Beitrag an SAGIF: Kinderspitex	6'733.60		6'800		6'626.40	

	Jahresrechnung 2017		Budget 2017		Jahresrechnung 2016	
	Aufwand	Ertrag	Aufwand	Ertrag	Aufwand	Ertrag
422 Rettungsdienste	1'595'371.60	1'640'612.60	1'559'985	1'505'000	1'415'088.51	1'223'932.21
NETTOERTRAG	45'241.00			54'985		191'156.30
4220 Rettung Grenchen	1'595'371.60	1'640'612.60	1'559'985	1'505'000	1'415'088.51	1'223'932.21
NETTOERTRAG	45'241.00			54'985		191'156.30
3010.00 Löhne des Verwaltungs- und Betriebspersonals	880'262.95		950'400		918'811.75	
3010.09 Lohnrückerstattungen			-5'000		-7'1213.95	
3049.00 Pickettschädigungen, Nacht- und Wochenendzuschläge	77'996.30		100'000		81'307.50	
3090.00 Aus- und Weiterbildung des Personals	7'173.00		10'000		5'511.75	
3100.00 Büromaterial	1'228.47		3'000		3'094.65	
3101.00 Betriebs-, Verbrauchsmaterial	1'021.90		6'600		2'134.16	
3101.01 Treibstoffe	11'008.30		13'100		11'270.95	
3102.00 Drucksachen, Publikationen	76.40					
3103.00 Fachliteratur, Zeitschriften	138.70		1'200		756.74	
3106.00 Medizinisches Material	26'588.35		28'000		15'619.55	
3110.00 Anschaffung Büromobiliar, -maschinen und -geräte	1'981.10		6'000			
3111.00 Anschaffung Maschinen, Geräte, Fahrzeuge			25'000		802.45	
3112.00 Dienstkleider	2'864.35		5'000		3'391.45	
3113.00 Anschaffung Hardware			1'500			
3120.00 Strom, Wasser, Heizmaterial	6'593.35		7'500		7'538.35	
3130.00 Porti	1'234.50		2'100		1'183.20	
3130.10 Verbandsbeiträge	800.00		800		800.00	
3130.20 Telefongebühren	8'954.95		13'000		11'282.55	
3130.25 Internet/Kabelanschluss	4'350.90		4'500			
3130.30 Dienstleistungen Dritter	29'957.07				7'244.69	
3132.00 Honorar ärztliche Leitung	25'200.00		25'200		25'200.00	
3134.00 Sachversicherungsprämien	10'232.50		12'050		11'556.30	
3134.01 Selbstbehalte aus Schadenereignissen	1'500.00					
3137.00 Verkehrsabgaben	1'861.00		2'150		2'129.75	
3144.00 Unterhalt Hochbauten, Gebäude	512.10		1'000			
3151.00 Unterhalt Apparate, Maschinen, Geräte, Fahrzeuge, Werkzeuge	38'560.70		40'000		35'157.20	
3151.01 Unterhalt Defibrillatoren	3'831.85					
3158.00 Unterhalt Software			1'800			
3160.00 Miete Räumlichkeiten	45'600.00		45'600		45'600.00	
3170.00 Reisekosten und Spesen	3'660.00		5'800		2'200.00	
3180.00 Wertberichtigungen auf Forderungen	108'766.88				55'312.90	
3181.00 Forderungsverluste	102'148.18		50'000		55'651.27	
3910.02 Interne Verrechnung Informatik Hardware	444.00		500		1'147.00	
3910.03 Interne Verrechnung Informatik Software	1'412.00		1'200		115.00	
3910.04 Interne Verrechnung Informatik Allgemein	8'704.00		7'000		12'548.00	
3910.05 Interne Verrechnung Lohn Stadtpolizei (1110.4910.01)	5'059.00		20'000		4'976.00	

Einzelkonten nach Funktionen	Jahresrechnung 2017		Budget 2017		Jahresrechnung 2016	
	Aufwand	Ertrag	Aufwand	Ertrag	Aufwand	Ertrag
3930.00	16'300.00		16'000		13'500.00	
3930.99	159'348.80		158'985		150'459.30	
4240.00		1'558'248.70		1'420'000		1'122'684.30
4250.00						14'000.00
4260.00		513.90		5'000		2'385.00
4290.00		1'850.00		80'000		4'862.91
4309.00		80'000.00				80'000.00
4634.00						
43	661'449.40	215'623.60	593'720	164'800	627'557.82	207'091.16
	NETTOAUFWAND	445'825.80		428'920		420'466.66
431	Alkohol- und Drogenprävention	0.00	287'000	0	281'622.00	0.00
	NETTOAUFWAND	286'178.00		287'000		281'622.00
4310	Alkohol- und Drogenprävention	0.00	287'000	0	281'622.00	0.00
	NETTOAUFWAND	286'178.00		287'000		281'622.00
3636.00		286'178.00		287'000		281'622.00
	Gesundheitsprävention, Suchthilfe					
433	Schulgesundheitsdienst	215'623.60	299'900	164'800	340'015.07	207'091.16
	NETTOAUFWAND	153'428.30		135'100		132'923.91
4330	Schulgesundheitsdienst	215'623.60	299'900	164'800	340'015.07	207'091.16
	NETTOAUFWAND	153'428.30		135'100		132'923.91
3010.00	28'560.80		34'000		28'047.05	
3010.10	9'073.40		10'000		8'083.90	
3090.00	400.00		400		1'380.00	
3100.00	147.65		200		122.70	
3103.00	40.00				40.00	
3105.00	3'473.75		4'200		3'585.00	
3106.00	2'094.19		600		1'708.90	
3106.01	2'971.80		3'000		2'985.30	
3130.00	1'193.40		1'000		407.00	
3130.10	279'252.15		234'000		263'488.35	
3180.00	32'078.96				10'210.80	
3181.00					8'613.22	
3930.99	9'765.80		12'500		11'342.85	
4240.00		3'100.00		3'100		3'100.00
4250.00		7'13.50		1'500		1'127.50
4250.10		3'330.00		4'200		3'630.00
	Verkauf Pausenäpfel					

Einzelkonten nach Funktionen		Jahresrechnung 2017		Budget 2017		Jahresrechnung 2016	
		Aufwand	Ertrag	Aufwand	Ertrag	Aufwand	Ertrag
4260.00	Rückerstattungen der Eltern		208'336.35		156'000		198'131.65
4290.00	Eingang abgeschriebene Forderungen		143.75				1'102.01
4502.00	Entnahme aus Stiftungen						
434	Lebensmittelkontrolle	6'219.50	0.00	6'820	0	5'920.75	0.00
	NETTOAUFWAND		6'219.50		6'820		5'920.75
4340	Lebensmittelkontrolle	6'219.50	0.00	6'820	0	5'920.75	0.00
	NETTOAUFWAND		6'219.50		6'820		5'920.75
3010.00	Lohn Pilzkontrolleure	2'994.40		3'000		3'112.60	
3090.00	Aus- und Weiterbildung des Personals	360.00		800			
3100.00	Büromaterial	70.00		100			
3102.00	Drucksachen, Publikationen	156.15		100		165.35	
3130.10	Verbandsbeiträge	120.00		120		120.00	
3636.00	Beitrag an Pilzverein	2'400.00		2'400		2'400.00	
3930.99	Interne Verrechnung Sozialleistungen	118.95		300		122.80	
5	SOZIALE SICHERHEIT	20'906'836.74	4'999'545.13	20'630'930	5'211'260	20'014'035.87	5'086'105.52
	NETTOAUFWAND		15'907'291.61		154'19'670		14'927'930.35
52	Invaldität	2'107'700.00	0.00	2'078'100	0	2'190'714.15	0.00
	NETTOAUFWAND		2'107'700.00		2'078'100		2'190'714.15
522	Ergänzungsleistungen IV	2'107'700.00	0.00	2'078'100	0	2'190'714.15	0.00
	NETTOAUFWAND		2'107'700.00		2'078'100		2'190'714.15
5220	Ergänzungsleistungen IV	2'107'700.00	0.00	2'078'100	0	2'190'714.15	0.00
	NETTOAUFWAND		2'107'700.00		2'078'100		2'190'714.15
3611.00	Sozialversicherung EL Verwaltungskosten IV	75'100.00		74'100		72'874.70	
3631.00	Ergänzungsleistungen zur IV	2'032'600.00		2'004'000		2'117'839.45	
53	Alter + Hinterlassene	2'814'615.66	0.00	2'871'310	10'000	2'811'679.95	10'000.00
	NETTOAUFWAND		2'814'615.66		2'861'310		2'801'679.95
531	Alters- und Hinterlassenenversicherung AHV	101'289.18	0.00	188'310	0	91'081.97	0.00
	NETTOAUFWAND		101'289.18		188'310		91'081.97
5310	Alters- und Hinterlassenenversicherung AHV	101'289.18	0.00	188'310	0	91'081.97	0.00
	NETTOAUFWAND		101'289.18		188'310		91'081.97
3612.00	Beitrag an Sozialregion SDOL für AHV Zweigstelle	101'289.18		188'310		91'081.97	

	Jahresrechnung 2017		Budget 2017		Jahresrechnung 2016	
	Aufwand	Ertrag	Aufwand	Ertrag	Aufwand	Ertrag
532	2'671'500.00	0.00	2'639'000	0	2'664'171.35	0.00
Ergänzungsleistungen AHV						
NETTOAUFWAND	2'671'500.00		2'639'000	2'639'000	2'664'171.35	2'664'171.35
5320	2'671'500.00	0.00	2'639'000	0	2'664'171.35	0.00
Ergänzungsleistungen AHV						
NETTOAUFWAND	2'671'500.00		2'639'000	2'639'000	2'664'171.35	2'664'171.35
3611.00	114'900.00		113'000		126'344.65	
Sozialversicherung EL Verwaltungskosten AHV						
3631.00	2'556'600.00		2'526'000		2'537'826.70	
Ergänzungsleistungen zur AHV						
535	41'826.48	0.00	44'000	10'000	56'426.63	10'000.00
Leistungen an das Alter						
NETTOAUFWAND	41'826.48		44'000	10'000	56'426.63	10'000.00
5350	41'826.48	0.00	44'000	10'000	56'426.63	10'000.00
Leistungen an das Alter						
NETTOAUFWAND	41'826.48		44'000	10'000	56'426.63	10'000.00
3102.00					7'661.24	
Drucksachen, Publikationen						
3170.10	27'841.40		30'000		30'790.39	
Seniorenanlass						
3170.20	5'000.00		5'000		2'265.00	
Informationsanlässe						
3636.00	8'985.08		9'000		5'000.00	
Beitrag an Pro Senectute						
3637.00					10'710.00	
Altershilfen, Geschenke an Betagte						
4632.00						10'000.00
Beitrag Bürgergemeinde an Seniorenanlass						
54	2'130'308.60	364'979.10	2'210'460	428'400	2'032'417.76	358'367.70
Familie und Jugend						
NETTOAUFWAND	2'130'308.60	364'979.10	2'210'460	428'400	2'032'417.76	358'367.70
543	277'800.00	0.00	270'000	0	255'146.00	0.00
Alimentenbevorschussung und -inkasso						
NETTOAUFWAND	277'800.00		270'000	0	255'146.00	0.00
5430	277'800.00	0.00	270'000	0	255'146.00	0.00
Alimentenbevorschussung und -inkasso						
NETTOAUFWAND	277'800.00		270'000	0	255'146.00	0.00
3632.00	277'800.00		270'000		255'146.00	
Alimentenbevorschussung						
544	4'318.00	0.00	5'250	0	-2'294.45	0.00
Jugendschutz						
NETTOAUFWAND	4'318.00		5'250	0	-2'294.45	0.00
5440	4'318.00	0.00	5'250	0	-2'294.45	0.00
Jugendschutz						
NETTOAUFWAND	4'318.00		5'250	0	-2'294.45	0.00
3000.00						
Tag- und Sitzungsgelder an Behörden und Kommissionen						
3632.00	4'256.15		5'000		3'320.00	
Beitrag an Kanton für Kinderschutz						
3930.99	61.85		250		-5'828.90	
Interne Verrechnung Sozialleistungen						
					214.45	

Einzelkonten nach Funktionen	Jahresrechnung 2017		Budget 2017		Jahresrechnung 2016	
	Aufwand	Ertrag	Aufwand	Ertrag	Aufwand	Ertrag
545 Leistungen an Familien	1'848'190.60	364'979.10	1'935'210	428'400	1'779'566.21	358'367.70
NETTOAUFWAND		1'483'211.50		1'506'810		1'421'198.51
5450 Leistungen an Familien	408'000.60	1'200.00	410'200	1'200	367'421.20	1'200.00
NETTOAUFWAND		406'800.60		409'000		366'221.20
3010.00 Löhne des Verwaltungs- und Betriebspersonals	3'171.55		2'800		2'322.50	
3636.01 Beitrag UNICEF "kinderfreundliche Gemeinde"	67'401.00		67'500		15'000.00	
3636.02 Beitrag an Jugend-, Eltern- und Schuldenberatung	114'199.00		116'000		70'948.00	
3636.03 Beitrag an Verein Mütter- und Väterberatung	1'036.00		3'600		115'980.00	
3636.04 Beiträge an Vereine	207'304.20		203'050		1'140.00	
3636.05 Beitrag an Kindertagesstätte Teddybär	14'626.05		17'000		147'402.65	
3920.00 Interne Verrechnung Miete für Mütterberatungsstelle (9630.4920.00)	262.80		250		14'598.90	
3930.99 Interne Verrechnung Sozialleistungen		1'200.00		1'200	29.15	1'200.00
4470.00 Miete Mütterberatungsstelle						
5451 Kindertagesstätte Villa Kunterbunt	634'495.54	174'317.40	704'260	227'200	645'146.51	181'265.40
NETTOAUFWAND		460'178.14		477'060		463'881.11
3010.00 Löhne des Verwaltungs- und Betriebspersonals	499'645.05		542'800		548'318.25	
3010.09 Lohnrückerstattungen	-294.00		-2'000		-45'469.75	
3010.10 Löhne Stadtarbeiter	565.70		4'800		247.10	
3090.00 Aus- und Weiterbildung des Personals	2'193.65		7'000		5'426.60	
3100.00 Spiel-, Beschäftigungs- und Büromaterial	2'915.55		3'000		2'704.66	
3101.00 Betriebs-, Verbrauchsmaterial	4'092.33		4'200		4'074.98	
3102.00 Drucksachen, Publikationen	152.80				52.10	
3103.03 Fachliteratur, Zeitschriften			20'000		15'451.30	
3105.00 Lebensmittel	20'109.97		300		202.10	
3106.00 Medizinisches Material	271.20		1'000		2'358.80	
3110.00 Anschaffung Mobiliar, Maschinen und Geräte	966.43		13'500		11'860.85	
3120.00 Strom, Wasser, Heizmaterial	14'339.40		100		100.00	
3130.00 Porti	100.00		1'050		746.53	
3130.10 Verbandsbeiträge	951.55		1'500		1'108.80	
3130.20 Telefongebühren	1'500.30				417.85	
3130.30 Dienstleistungen Dritter					310.75	
3132.00 Honorare für Gutachten und Dienstleistungen	1'113.25		1'450		1'425.35	
3134.00 Sachversicherungsprämien	1'447.55		8'000		6'406.30	
3144.00 Unterhalt Hochbauten, Gebäude			100		10.00	
3150.00 Unterhalt Mobiliar, Büromöbel und -geräte	1'352.20		2'000		1'984.40	
3170.00 Reisekosten und Spesen	178.00		300		225.00	
3910.02 Interne Verrechnung Informatik Hardware	565.00		600		46.00	
3910.03 Interne Verrechnung Informatik Software						

	Jahresrechnung 2017		Budget 2017		Jahresrechnung 2016	
	Aufwand	Ertrag	Aufwand	Ertrag	Aufwand	Ertrag
Einzelkonten nach Funktionen						
3910.04	3'164.00		4'000		3'131.00	
Inteme Verrechnung Informatik Allgemein						
3930.30	76.12				48.30	
Inteme Verrechnung Werkhof (6153)						
3930.40	38.71				45.59	
Inteme Verrechnung Fuhrpark (6154)						
3930.50	79.03					
Inteme Verrechnung Stadtgrün (6157)						
3930.99	78'971.75		90'560		83'913.65	
Inteme Verrechnung Sozialeleistungen						
4231.00		163'894.00		210'000		169'250.65
Elternbeiträge						
4290.10		6'291.00		11'200		8'639.00
Naturalvergütungen Personal						
4990.00		4'132.40		6'000		3'375.75
Inteme Verrechnung Wasser, Heizung an KG Ruffini (2170.3990.01)						
5452	653'131.16	175'661.70	660'750	191'000	605'556.45	156'904.90
Kindertagesstätte Märlihus						
NETTOAUFWAND		477'469.46		469'750		448'651.55
3010.00	498'492.75		492'700		459'799.35	
Löhne des Verwaltungs- und Betriebspersonals						
3010.09	-13'915.40		-2'000		-5'435.00	
Lohnrückerstattungen						
3010.10	2'520.90				2'031.40	
Löhne Stadtarbeiter						
3090.00	1'690.00		7'000		3'475.00	
Aus- und Weiterbildung des Personals						
3100.00	2'651.33		3'000		2'429.51	
Spiel-, Beschäftigungs- und Büromaterial						
3101.00	4'065.67		4'200		4'030.31	
Betriebs-, Verbrauchsmaterial						
3103.03	25.90				25.90	
Fachliteratur, Zeitschriften						
3105.00	19'034.67		20'000		19'602.80	
Lebensmittel						
3106.00	235.70		300		282.75	
Medizinisches Material						
3110.00	1'888.12		2'000		3'643.25	
Anschaffung Mobiliar, Maschinen und Geräte						
3120.00	12'012.85		13'000		12'520.35	
Strom, Wasser, Heizmaterial						
3130.00	99.90		100		100.00	
Porti						
3130.10	959.35		1'050		970.54	
Verbandsbeiträge						
3130.20	1'692.60		1'600		1'752.05	
Telefongebühren						
3134.00	101.20		100		95.50	
Sachversicherungsprämien						
3144.00	6'307.50		2'700		1'693.90	
Unterhalt Hochbauten, Gebäude						
3150.00	129.70		100			
Unterhalt Mobiliar, Büromöbel und -geräte						
3160.00	24'000.00		24'000		24'000.00	
Miete Schützengasse						
3170.00	1'618.36		1'500		1'145.35	
Reisekosten und Spesen						
3199.00	200.00					
Übriger Betriebsaufwand						
3910.02	178.00		300		225.00	
Inteme Verrechnung Informatik Hardware						
3910.03	565.00		600		46.00	
Inteme Verrechnung Informatik Software						
3910.04	3'164.00		4'000		3'131.00	
Inteme Verrechnung Informatik Allgemein						
3930.30	339.24				348.80	
Inteme Verrechnung Werkhof (6153)						
3930.40	245.46				249.15	
Inteme Verrechnung Fuhrpark (6154)						
3930.50	403.91				61.29	
Inteme Verrechnung Stadtgrün (6157)						
3930.99	84'424.45		84'500		69'332.25	
Inteme Verrechnung Sozialeleistungen						
4231.00		163'785.20		180'000		145'592.05
Elternbeiträge						
4290.10		8'881.00		8'500		8'812.85
Naturalvergütungen Personal						
4309.00		495.50				
Übriger betrieblicher Ertrag						

	Jahresrechnung 2017		Budget 2017		Jahresrechnung 2016	
	Aufwand	Ertrag	Aufwand	Ertrag	Aufwand	Ertrag
4632.00		2'500.00		2'500		2'500.00
	Beitrag röm.kath. Kirchengemeinde					
5455	Frühkindliche Förderung	13'800.00	160'000	9'000	161'442.05	18'997.40
	NETTOAUFWAND	138'763.30		151'000		142'444.65
3010.00	Löhne des Verwaltungs- und Betriebspersonals	124'830.70	122'500		120'399.30	
3090.00	Aus- und Weiterbildung des Personals		500			
3100.00	Spiel-, Beschäftigungs- und Büromaterial	1'949.35	2'000		4'715.75	
3110.00	Anschaffung Mobiliar				930.50	
3132.00	Honorare Projekt Primokiz				4'378.80	
3171.00	Projekte, Veranstaltungen				1'190.90	
3636.00	Beitrag an Spielgruppen	5'000.00	7'500		10'000.00	
3930.99	Interne Verrechnung Sozialleistungen	20'783.25	27'500		19'826.80	
4231.00	Elternbeiträge					
4636.00	Beitrag Jacobs Stiftung an Projekt Primokiz	13'800.00		9'000		10'557.85
						8'439.55
56	Sozialer Wohnungsbau	7'566.91	3'800	14'000	6'926.41	5'565.50
	NETTOERTRAG / NETTOAUFWAND	2'195.71	10'200			1'360.91
560	Sozialer Wohnungsbau	7'566.91	3'800	14'000	6'926.41	5'565.50
	NETTOERTRAG / NETTOAUFWAND	2'195.71	10'200			1'360.91
5600	Standplatz Fahrende	5'371.20	3'800	14'000	6'926.41	5'565.50
	NETTOERTRAG / NETTOAUFWAND	2'195.71	10'200			1'360.91
3010.10	Löhne Stadtarbeiter	4'068.90	1'500		3'605.10	
3120.00	Strom, Wasser	443.25	1'100		1'041.25	
3140.00	Unterhalt Standplatz Fahrende	873.95	900		555.05	
3930.30	Interne Verrechnung Werkhof (6153)	547.55			687.15	
3930.40	Interne Verrechnung Fuhrpark (6154)	196.57			241.44	
3930.50	Interne Verrechnung Stadtgrün (6157)	654.69			66.12	
3930.99	Interne Verrechnung Sozialleistungen	782.00	300		730.30	
4240.00	Benützungsgebühren und Dienstleistungen			14'000		5'565.50
		5'371.20				

Einzelkonten nach Funktionen		Jahresrechnung 2017		Budget 2017		Jahresrechnung 2016	
		Aufwand	Ertrag	Aufwand	Ertrag	Aufwand	Ertrag
57	Sozialhilfe und Asylwesen	13'846'545.57	4'629'194.83	13'466'260	4'758'860	12'971'697.60	4'712'172.32
	NETTOAUFWAND		9'217'350.74		8'707'400		8'259'525.28
572	Wirtschaftliche Hilfe	11'593'631.74	4'629'194.83	10'965'860	4'758'860	10'778'658.35	4'712'172.32
	NETTOAUFWAND		6'964'436.91		6'207'000		6'066'486.03
5720	Gesetzliche wirtschaftliche Hilfe	6'915'110.31	0.00	6'150'000	0	6'011'115.83	0.00
	NETTOAUFWAND		6'915'110.31		6'150'000		6'011'115.83
3632.01	Gesetzliche Sozialhilfe, Beitrag an Sozialregion SDOL für Sozialhilfe	6'915'110.31		6'150'000		6'011'115.83	
5721	Freiwillige wirtschaftliche Hilfe	49'326.60	0.00	57'000	0	55'370.20	0.00
	NETTOAUFWAND		49'326.60		57'000		55'370.20
3636.00	Beitrag an ISG für Sprachkurse zur Förderung der Integration			6'000		6'500.00	
3636.01	Beitrag an Vereine	100.00		400		400.00	
3636.10	Beratungsinstitutionen	21'884.20		21'900		21'535.80	
3636.11	Beitrag Fachstelle Case-Management	27'342.40		28'700		26'934.40	
5726	Sozialregion Oberer Leberberg (Spezialfinanzierung)	4'629'194.83	4'629'194.83	4'758'860	4'758'860	4'712'172.32	4'712'172.32
3000.00	Löhne, Tag- und Sitzungsgelder an Behörden und Kommissionen	5'400.00		5'000		3'950.00	
3010.00	Löhne Support	832'103.95		879'000		864'117.90	
3010.01	Löhne Sozialversicherungen	248'456.95		295'000		225'294.95	
3010.02	Löhne Arbeitsamt	10'556.45		39'000		37'856.05	
3010.03	Löhne Sozialdienst und Kindes- und Erwachsenenschutz	2'076'709.75		2'017'900		1'993'210.35	
3010.04	Löhne Asyl	38'159.65		31'800		42'299.80	
3010.05	Entschädigung Mandatsträger, Pflegeeltern	120'012.50		80'000		106'889.60	
3010.09	Lohnrückerstattungen	-93'333.65		-20'000		-37'520.55	
3010.10	Löhne Stadtarbeiter	143.60		800			
3090.00	Aus- und Weiterbildung des Personals	16'542.20		25'000		26'734.45	
3091.00	Personalrekrutierung	199.80		2'000		675.00	
3100.00	Büromaterial	18'862.98		21'000		28'501.30	
3101.00	Betriebs- und Verbrauchsmaterial (BD)	3'135.40		3'000		2'902.35	
3102.00	Drucksachen, Publikationen	835.40		3'900		159.00	
3103.00	Fachliteratur, Zeitschriften	2'415.04		2'900		2'411.85	
3110.00	Anschaffung Büromobiliar, -maschinen und -geräte	13'229.55		15'000		14'916.55	
3111.00	Anschaffungen Maschinen, Geräte (BD)	395.10					
3113.00	Anschaffung Hardware	12'128.05		5'000		9'789.11	
3120.00	Strom, Wasser	5'137.55		5'300		5'514.70	
3130.00	Porti	32'196.90		32'800		38'960.40	
3130.10	Verbandsbeiträge	5'718.00		2'700		5'718.00	
3130.20	Telefongebühren	14'346.45		14'900		13'796.15	

Einzelkonten nach Funktionen	Jahresrechnung 2017		Budget 2017		Jahresrechnung 2016	
	Aufwand	Ertrag	Aufwand	Ertrag	Aufwand	Ertrag
3130.31	115'765.95		80'000		115'883.55	
3132.00	38'130.40		38'000		30'825.50	
3132.01	3'499.20				3'500.00	
3132.02	8'609.85		8'000		6'196.20	
3132.03	32'012.50		25'000		20'700.00	
3132.04	15'288.70		18'000		22'464.85	
3132.05					55'000.00	
3132.06	28'000.00					
3134.00	839.70		3'500		334.40	
3144.00	338.60		3'000		21'100.90	
3150.00	721.80		1'200		648.35	
3153.00	63.70		100			
3158.00	32'010.40		32'100		34'621.30	
3158.01					2'320.80	
3160.00	182'287.40		183'500		181'898.45	
3161.00	5'122.75		5'600		6'891.10	
3170.00	11'956.77		14'300		13'473.50	
3199.00	3'225.35		4'000		4'426.20	
3199.01			5'000			
3300.00	32'959.66		19'500		32'959.66	
3637.00	13'114.95		20'000		19'986.70	
3910.02	5'495.00		6'150		7'020.60	
3910.03	12'142.00		12'500		986.00	
3910.04	71'587.50		102'750		96'431.00	
3930.00	37'340.00		37'490		37'487.00	
3930.30	19.33					
3930.99	615'311.70		677'170		610'839.30	
4210.00		165'753.10		75'000		108'704.60
4290.00				200		8.40
4611.00		237'255.59		220'000		228'262.50
4611.01		25'000.00		25'000		38'100.00
4612.00		3'694'636.39		4'091'660		3'576'383.53
4631.00		129'000.00		129'000		103'500.00
4631.01						143'367.99
4632.00		377'549.75		218'000		513'845.30

Einzelkonten nach Funktionen	Jahresrechnung 2017		Budget 2017		Jahresrechnung 2016	
	Aufwand	Ertrag	Aufwand	Ertrag	Aufwand	Ertrag
579 Fürsorge, übrige	2'252'913.83	0.00	2'500'400	0	2'193'039.25	0.00
NETTOAUFWAND	2'252'913.83		2'500'400	2'500'400	2'193'039.25	2'193'039.25
5790 Fürsorge, übrige	2'252'913.83	0.00	2'500'400	0	2'193'039.25	0.00
NETTOAUFWAND	2'252'913.83		2'500'400	2'500'400	2'193'039.25	2'193'039.25
3611.00 Beitrag an Kanton Verwaltung, Sozialhilfestatistik	4'101.35		3'200		3'117.30	
3612.00 Beitrag an Sozialregion SDOL ungedeckte Verwaltungskosten	2'248'812.48		2'497'200		2'189'921.95	
59 Soziale Wohlfahrt, übrige	100.00	0.00	1'000	0	600.00	0.00
NETTOAUFWAND	100.00	100.00	1'000	1'000	600.00	600.00
592 Hilfsaktionen im Inland	100.00	0.00	1'000	0	600.00	0.00
NETTOAUFWAND	100.00	100.00	1'000	1'000	600.00	600.00
5920 Hilfsaktionen im Inland	100.00	0.00	1'000	0	600.00	0.00
NETTOAUFWAND	100.00	100.00	1'000	1'000	600.00	600.00
3636.00 Inlandhilfe	100.00		1'000		600.00	
6 VERKEHR	6'948'323.37	2'098'983.52	7'233'500	1'170'000	7'164'607.29	2'019'102.20
NETTOAUFWAND	6'948'323.37	4'849'339.85	7'233'500	6'063'500	7'164'607.29	5'145'505.09
61 Strassenverkehr	4'826'084.53	2'003'052.62	5'001'590	1'066'000	5'048'759.36	1'914'127.50
NETTOAUFWAND	4'826'084.53	2'823'031.91	5'001'590	3'935'590	5'048'759.36	3'134'631.86
613 Kantonsstrassen	78'454.24	115'874.10	149'590	130'000	85'454.94	104'765.85
NETTOERTRAG	37'419.86	115'874.10	149'590	19'590	85'454.94	104'765.85
6130 Kantonsstrassen	78'454.24	115'874.10	149'590	130'000	85'454.94	104'765.85
NETTOERTRAG	37'419.86	115'874.10	149'590	19'590	85'454.94	104'765.85
3010.10 Löhne Stadtarbeiter	30'773.40		81'300		47'295.80	
3101.00 Betriebs-, Verbrauchsmaterial	1'166.00		3'000		594.50	
3120.10 Entsorgungskosten	5'275.95		5'000		8'093.80	
3161.00 Miete Geräte, Fahrzeuge	5'499.35		10'000		6'562.40	
3300.00 Abschreibungen Kantonsstrassen	473.68		34'200		393.68	
3930.02 Interne Verrechnung Winterdienst Kantonsstrassen (6152.4930.02)	19'985.60					
3930.30 Interne Verrechnung Werkhof (6153)	4'141.15					
3930.40 Interne Verrechnung Fuhrpark (6154)	2'371.83					
3930.50 Interne Verrechnung Stadtgrün (6157)	2'853.28					
3930.99 Interne Verrechnung Sozialleistungen	5'914.00		16'090		9'580.50	

Einzelkonten nach Funktionen	Jahresrechnung 2017		Budget 2017		Jahresrechnung 2016	
	Aufwand	Ertrag	Aufwand	Ertrag	Aufwand	Ertrag
4611.00 Entschädigung Kanton für Winterdienst		19'985.60		34'200		8'877.35
4611.01 Entschädigung Kanton für Unterhalt Kantonsstrassen		95'888.50		95'800		95'888.50
615 Gemeindestrassen	4'747'630.29	1'887'178.52	4'852'000	936'000	4'963'304.42	1'809'361.65
NETTOAUFWAND		2'860'451.77		3'916'000		3'153'942.77
6150 Gemeindestrassen	2'856'743.53	194'550.40	3'081'950	79'300	3'052'118.44	112'603.60
NETTOAUFWAND		2'662'193.13		3'002'650		2'939'514.84
3010.10 Löhne Stadtarbeiter	877'555.30		1'243'700		1'024'360.40	
3101.00 Betriebs-, Verbrauchsmaterial	140'941.72		145'000		148'226.60	
3101.01 Treibstoffe	17'103.40		16'000		19'437.10	
3101.02 Signalisations-, Markiermaterial	48'017.45		50'000		57'398.30	
3111.01 Anschaffung Geräte für Signalisation					989.35	
3120.00 Strom öffentliche Beleuchtung	144'682.45		160'000		158'796.45	
3120.10 Entsorgungskosten	94'941.65		100'000		95'907.45	
3132.00 Honorare externe Berater, Gutachter, Fachexperten etc.	30'758.40		31'000			
3134.00 Sachversicherungsprämien	2'839.75		2'850		3'939.95	
3137.00 Verkehrsabgaben	1'626.00		1'750		1'756.00	
3141.00 Unterhalt Strassen, Trottoire, Bushaltestellen	284'241.10		300'000		282'233.00	
3141.01 Strassenmarkierungen Dritter	16'065.65		16'900		16'551.10	
3151.00 Unterhalt Apparate, Maschinen, Geräte, Fahrzeuge, Werkzeuge	22'590.06		29'000		12'217.30	
3151.01 Unterhalt Signalanlagen	6'400.25		8'000		9'320.00	
3160.00 Miete Strassen	595.40		600		595.40	
3161.00 Miete Geräte, Fahrzeuge	53'039.40		61'000		61'243.95	
3300.00 Abschreibungen Gemeindestrassen	112'143.58		86'400		27'108.70	
3300.25 Abschreibungen Gemeindestrassen (HRM1)	268'067.93		268'100		268'067.93	
3632.01 Beitrag an Bürgergemeinde für Unterhalt Bergstrasse	14'715.40		15'000		15'536.00	
3632.02 Beitrag an Unterhalt Schutzwald Bergstrasse					3'500.00	
3930.01 Interne Verrechnung Strassenentwässerung (7201.4930.01)	301'672.00		300'000		301'448.00	
3930.30 Interne Verrechnung Werkhof (6153)	118'947.19				188'852.91	
3930.40 Interne Verrechnung Fuhrpark (6154)	93'375.79				136'907.40	
3930.50 Interne Verrechnung Stadtgrün (6157)	37'773.76				10'224.65	
3930.99 Interne Verrechnung Sozialleistungen	168'649.90		246'650		207'500.50	
4240.00 Benützungsgebühren und Dienstleistungen		9'140.80		10'000		12'944.55
4240.01 Fahrzeugwerbung für Dritte		2'542.80		2'800		2'542.80
4250.00 Materialverkäufe		506.40		5'000		148.60
4260.00 Perimeterbeiträge		85'132.05				11'667.40
4309.00 Übriger betrieblicher Ertrag		22'865.00		13'000		31'001.15
4312.10 Aktivierbare Eigenleistungen		4'472.85				
4470.00 Pacht- und Mietzinse Liegenschaften VV		18'624.30		8'500		15'477.40
4611.01 Kantonsbeitrag an Flurwege		24'734.00		15'000		5'341.00

		Jahresrechnung 2017		Budget 2017		Jahresrechnung 2016	
		Aufwand	Ertrag	Aufwand	Ertrag	Aufwand	Ertrag
4612.01	Beitrag Bürgergemeinde an Unterhalt Grenchenbergstrasse		26'532.20		25'000		33'480.70
6151	Parkplätze	314'637.12	596'026.15	757'500	757'500	707'809.75	707'809.75
	NETTOERTRAG	281'389.03					
3010.10	Löhne Stadtarbeiter	21'329.20		78'900		36'769.30	
3100.00	Büromaterial	313.65		1'000		1'860.25	
3101.00	Betriebs- und Verbrauchsmaterial für Ticketautomaten	2'392.80		4'500		2'691.35	
3101.01	Betriebs- und Verbrauchsmaterial für Signalisation und Markierung	8'030.80		8'600		9'162.60	
3102.00	Drucksachen, Publikationen			7'000		128.55	
3111.00	Anschaffung Parkuhren, Ticketautomaten						
3113.00	Anschaffung Hardware, Parkingcard	10'948.20		5'500		5'356.85	
3130.10	Bank-, PC-Gebühren	4'161.68				26'421.35	
3130.11	Überwachungskosten der Securitas	49.60					
3134.00	Sachversicherungsprämien	64.85		7'600		4'982.25	
3141.00	Parkplatzmarkierungen Dritter	12'439.90		8'300		3'569.05	
3144.00	Ordentlicher Unterhalt Parkplätze	17'671.40		17'000		11'071.35	
3151.00	Unterhalt Parkuhren, Ticketautomaten	58'183.00		58'200		16'755.20	
3160.00	Pacht MMM	2'047.39		19'000		58'183.00	
3160.01	Miete Parkplätze			382'770		28'417.65	
3199.00	Rückbuchung Vorsteuer MWST			143'500		315'075.53	
3500.00	Einlagen in Spezialfinanzierungen FK	2'870.25		143'500		143'500.00	
3910.05	Interne Verrechnung Lohn Stadtpolizei (1110.4910.03)	1'147.79				7'048.20	
3930.30	Interne Verrechnung Werkhof (6153)	1'387.61				4'819.51	
3930.40	Interne Verrechnung Fuhrpark (6154)			15'630		549.56	
3930.50	Interne Verrechnung Stadtgrün (6157)					7'448.20	
3930.99	Interne Verrechnung Sozialleistungen					24'000.00	
3940.00	Interne Verrechnung Zinsen (9610.4940.00)						
4200.00	Ersatzabgaben für Parkplätze		-28'182.00		20'000		20'646.00
4309.00	Ertrag Ticketwerbung		2'000.00		2'500		2'000.00
4470.00	Mietertrag Parkplätze		13'211.10		10'000		13'372.00
4470.01	Parkgebühren		514'010.95		631'000		577'760.50
4470.02	Parkgebühren Parkhaus MMM		35'342.80		34'000		33'510.40
4470.03	Parkgebühren (MWST-pflichtig)		59'643.30		60'000		60'520.85
4500.00	Entnahmen aus Spezialfinanzierungen des FK						
6152	Winterdienst	519'412.30	37'097.25	288'260	49'200	230'662.48	16'234.55
	NETTOAUFWAND		482'315.05		239'060		214'427.93
3010.10	Löhne Stadtarbeiter	205'091.90		118'000		70'296.50	
3049.00	Pikettenschädigung	11'946.20		11'500		14'699.30	
3101.00	Betriebs-, Verbrauchsmaterial	46'133.10		34'000		17'094.90	
3101.01	Treibstoffe			900		8.35	

Einzelkonten nach Funktionen	Jahresrechnung 2017		Budget 2017		Jahresrechnung 2016	
	Aufwand	Ertrag	Aufwand	Ertrag	Aufwand	Ertrag
3111.00	13'033.10		14'000		19'978.70	
3130.10	68'767.17		42'500		20'359.45	
3134.00					200.00	
3137.00	302.00				202.00	
3151.00	7'576.35		4'000		2'867.50	
3632.00	55'218.76		40'000		43'488.81	
3930.30	27'598.99				9'998.33	
3930.40	41'695.38				14'229.52	
3930.50	42'049.35		23'360		126.82	
3930.99		11'111.65			17'112.30	234.55
4240.00		1'000.00				1'000.00
4250.00		15'000.00				15'000.00
4612.00		19'985.60				
4930.02				15'000		
				34'200		
6153 Werkhof	626'927.79	629'947.79	397'340	24'000	606'632.67	606'632.67
NETTOERTRAG	3'020.00			373'340		
3010.09	-48'813.35		-20'000		-143'110.45	
3010.10	422'376.25		176'200		504'250.95	
3010.11			20'000			
3090.00	4'050.40		9'000			
3099.00	1'035.00				1'595.00	
3100.00	1'276.45		1'300		1'235.20	
3101.00	8'548.94		9'000		9'313.17	
3101.01	1'180.25		1'900		1'321.55	
3110.00	600.00		1'200		1'072.26	
3111.00	11'369.49		12'000		11'924.10	
3112.00	20'104.80		20'000		14'095.50	
3113.00	51'561.35		2'000		398.00	
3120.00	26.30		50'500		52'587.40	
3130.00	9'068.32					
3130.20	420.00		4'000		9'644.00	
3130.25	6'970.50		450			
3134.00	807.00		6'750		7'999.35	
3137.00	30'165.84		750		907.00	
3144.00	1'530.15		25'000		33'200.78	
3151.00	818.64		3'000		2'182.45	
3153.00	2'158.25		800			
3158.00	728.63		2'200			
3161.00	899.80		800		837.37	
3199.00			800		704.50	

Einzelkonten nach Funktionen	Jahresrechnung 2017		Budget 2017		Jahresrechnung 2016	
	Aufwand	Ertrag	Aufwand	Ertrag	Aufwand	Ertrag
3300.00	19'964.13		25'800		16'951.09	
3910.02	444.00		500		3'478.60	
3910.03	1'412.00		1'500		115.00	
3910.04	7'606.50		7'000		10'108.15	
3930.20	3'215.15				1'462.20	
3930.99	67'403.00		34'890		64'359.50	
4240.00		1'685.50		3'000		2'823.00
4309.00		2'786.15		8'000		3'351.60
4312.10		167'601.69				17'571.25
4471.00		12'608.00		13'000		12'648.00
4930.30		445'266.45				570'238.82
6154	286'497.06	286'497.06	252'450	23'000	318'820.43	318'820.43
	NETTOAUFWAND			229'450		
3010.10	86'305.10		94'000		71'423.20	
3101.00					310.95	
3101.01	54'242.20		44'000		52'130.85	
3111.00					72'508.00	
3134.00	22'955.90		23'300		23'509.60	
3134.50	4'020.90					
3137.00	24'452.75		18'650		25'329.50	
3151.00	64'496.61		60'000		55'140.43	
3161.00	1'000.00				4'000.00	
3300.00	12'437.50		12'500		14'467.90	
3930.99	16'586.10			5'000		552.00
4240.00		16'432.30				10'526.01
4312.10						3'300.00
4411.00				18'000		
4920.00						
4930.40		270'064.76				304'442.42
6157	139'844.72	139'844.72	60'900	0	45'798.45	45'798.45
	NETTOAUFWAND			60'900		
3010.10	97'633.20		37'400		18'671.50	
3090.00	5'826.70		7'300			
3101.01	3'448.55		1'300		3'479.45	
3111.00	5'470.80		6'000		5'570.10	
3113.00			500		654.45	
3134.00					5'239.55	
3137.00	291.00				241.00	

Einzelkonten nach Funktionen	Jahresrechnung 2017		Budget 2017		Jahresrechnung 2016	
	Aufwand	Ertrag	Aufwand	Ertrag	Aufwand	Ertrag
3151.00	3'804.87		4'000		4'758.20	
3158.00			1'800			
3910.02	178.00		250		225.00	
3910.03	565.00		300		46.00	
3910.04	3'863.50		2'050		3'131.00	
3930.99	18'763.10				3'782.20	
4240.00						241.00
4312.10		139'844.72				10'385.05
4930.50						35'172.40
6158	3'215.15	3'215.15	13'600	3'000	1'462.20	1'462.20
NETTOAUFWAND				10'600		
3010.10	996.10		2'600		690.50	
3111.00	1'051.75		10'000			
3151.00	975.90		1'000		631.80	
3930.99	191.40				139.90	
4240.00						
4930.20		3'215.15		3'000		1'462.20
62	2'057'081.00	95'930.90	2'169'600	104'000	2'054'947.00	104'974.70
NETTOAUFWAND		1'961'150.10		2'065'600		1'949'972.30
623	127'008.00	11'930.90	148'800	12'000	125'304.00	11'977.70
Agglomerationsverkehr		115'077.10		136'800		113'326.30
NETTOAUFWAND						
6230	127'008.00	11'930.90	148'800	12'000	125'304.00	11'977.70
NETTOAUFWAND		115'077.10		136'800		113'326.30
3634.00	95'000.00		95'000		95'000.00	
3634.01	11'659.00		14'000		11'175.00	
3634.02	18'268.00		19'800		18'752.00	
3634.10	2'081.00		20'000		377.00	
4632.00		11'930.90		12'000		11'977.70
Defizitbeitrag an BGU Berglinie 38						
Defizitbeitrag an BGU Linie 27 Staat						
Beitrag an Nachtbus						
Beitrag an Ruftaxi Zelgweg						
Gemeindebeiträge an Berglinie						

Einzelkonten nach Funktionen		Jahresrechnung 2017		Budget 2017		Jahresrechnung 2016	
		Aufwand	Ertrag	Aufwand	Ertrag	Aufwand	Ertrag
629	Öffentlicher Verkehr, übriger	1'930'073.00	84'000.00	2'020'800	92'000	1'929'643.00	92'997.00
	NETTOAUFWAND						
	NETTOAUFWAND	1'846'073.00	1'846'073.00		1'928'800	1'836'646.00	1'836'646.00
6290	Öffentlicher Verkehr, übriger	1'930'073.00	84'000.00	2'020'800	92'000	1'929'643.00	92'997.00
	NETTOAUFWAND						
	NETTOAUFWAND	1'846'073.00	1'846'073.00		1'928'800	1'836'646.00	1'836'646.00
3130.10	SBB-Tageskarten	84'000.00		79'800		79'800.00	
3631.00	Beitrag an Kanton nach OEV-Gesetz	1'846'073.00		1'941'000		1'849'843.00	
4240.00	Verkäufe SBB-Tageskarten		84'000.00		92'000		92'997.00
63	Verkehr, übrige	65'157.84	0.00	62'310	0	60'900.93	0.00
	NETTOAUFWAND						
	NETTOAUFWAND	65'157.84		62'310	62'310	60'900.93	60'900.93
631	Schifffahrt	5'157.84	0.00	2'310	0	900.93	0.00
	NETTOAUFWAND						
	NETTOAUFWAND	5'157.84		2'310	2'310	900.93	900.93
6310	Schifffahrt	5'157.84	0.00	2'310	0	900.93	0.00
	NETTOAUFWAND						
	NETTOAUFWAND	5'157.84		2'310	2'310	900.93	900.93
3010.10	Löhne Stadtarbeiter	3'556.30		1'500		572.80	
3149.00	Unterhalt Landungsanlage	121.65		500			
3930.30	Interne Verrechnung Werkhof (6153)	478.57				111.96	
3930.40	Interne Verrechnung Fuhrpark (6154)	216.84				100.17	
3930.50	Interne Verrechnung Stadtgrün (6157)	100.98					
3930.99	Interne Verrechnung Sozialleistungen	683.50		310		116.00	
632	Luft- und Raumfahrt	60'000.00	0.00	60'000	0	60'000.00	0.00
	NETTOAUFWAND						
	NETTOAUFWAND	60'000.00		60'000	60'000	60'000.00	60'000.00
6320	Luftfahrt	60'000.00	0.00	60'000	0	60'000.00	0.00
	NETTOAUFWAND						
	NETTOAUFWAND	60'000.00		60'000	60'000	60'000.00	60'000.00
3635.00	Beitrag an Regionalflughafen						
7	UMWELTSCHUTZ UND RAUMORDNUNG	6'602'869.60	5'468'711.85	6'025'450	5'001'800	6'267'147.89	4'962'405.32
	NETTOAUFWAND						
	NETTOAUFWAND	1'134'157.75	1'134'157.75	6'025'450	5'001'800	6'267'147.89	4'962'405.32
72	Abwasserbeseitigung	3'388'418.47	3'364'405.15	3'161'600	3'125'000	3'075'325.39	3'045'928.70
	NETTOAUFWAND						
	NETTOAUFWAND	24'013.32	24'013.32	3'161'600	3'125'000	3'075'325.39	3'045'928.70
720	Abwasserbeseitigung	3'388'418.47	3'364'405.15	3'161'600	3'125'000	3'075'325.39	3'045'928.70
	NETTOAUFWAND						
	NETTOAUFWAND	24'013.32	24'013.32	3'161'600	3'125'000	3'075'325.39	3'045'928.70
	NETTOAUFWAND						
	NETTOAUFWAND	29'396.69	29'396.69	3'161'600	3'125'000	3'075'325.39	3'045'928.70
	NETTOAUFWAND						
	NETTOAUFWAND	24'013.32	24'013.32	3'161'600	3'125'000	3'075'325.39	3'045'928.70

	Jahresrechnung 2017		Budget 2017		Jahresrechnung 2016	
	Aufwand	Ertrag	Aufwand	Ertrag	Aufwand	Ertrag
7200 Öffentliche Toiletten	24'013.32	0.00	36'600	0	29'396.69	0.00
NETTOAUFWAND		24'013.32		36'600		29'396.69
3010.10 Löhne Stadtarbeiter	14'224.90		27'000		15'789.70	
3101.00 Betriebs-, Verbrauchsmaterial	133.70		1'900		658.25	
3120.00 Strom, Wasser	769.65		750		688.90	
3134.00 Sachversicherungsprämien	252.45		300		252.75	
3144.00 Unterhalt Hochbauten, Gebäude	1'327.05		1'300		2'930.95	
3930.30 Interne Verrechnung Werkhof (6153)	1'914.23				3'077.73	
3930.40 Interne Verrechnung Fuhrpark (6154)	2'106.65				2'800.01	
3930.50 Interne Verrechnung Stadtgrün (6157)	550.99					
3930.99 Interne Verrechnung Sozialleistungen	2'733.70		5'350		3'198.40	
7201 Abwasserbeseitigung SF	3'364'405.15	3'364'405.15	3'125'000	3'125'000	3'045'928.70	3'045'928.70
3010.10 Löhne Stadtarbeiter	60'261.10		102'100		87'600.10	
3101.00 Betriebs-, Verbrauchsmaterial	32'962.89		40'000		36'357.65	
3111.00 Anschaffung Maschinen, Geräte, Fahrzeuge	2'480.30		12'000		3'988.60	
3113.00 Anschaffung Hardware					2'555.55	
3120.00 Energie Abwasseranlagen	21'273.80		19'000		25'441.55	
3120.10 Entsorgungskosten	900.45		800		453.60	
3130.00 Telefongebühren	1'178.65				2'970.55	
3130.10 Verbandsbeiträge, Dienstleistungen SWG			60'000		19'371.50	
3130.11 EDV-Service, Nachführungen	63'231.30		2'700		58'470.50	
3130.20 Telefongebühren	2'340.85		20'000			
3130.31 Dienstleistungen SWG	19'852.90		105'000		75'858.55	
3131.00 Honorare für Studien und Projektarbeiten	29'180.10		4'650		5'644.70	
3134.00 Versicherungen Pumpwerke	4'640.80		215'000		219'128.88	
3143.00 Unterhalt übrige Tiefbauten	212'364.19		2'800		1'423.20	
3151.00 Unterhalt Apparate, Maschinen, Geräte, Fahrzeuge, Werkzeuge	1'425.75				940.00	
3161.00 Mieten, Benützungskosten Mobilien			1'000			
3199.00 Übriger Betriebsaufwand			20'000		21'722.39	
3199.01 Rückbuchung Vorsteuer MWST	12'332.77		69'400		24'755.46	
3300.00 Abschreibungen Abwasserbeseitigung	48'082.73		389'800		389'477.61	
3300.25 Abschreibungen Abwasserbeseitigung (HRM1)	389'477.61		278'120		482'346.38	
3500.00 Einlagen in Spezialfinanzierungen FK	820'796.62				7'686.00	
3510.10 Einlagen Werterhalt			950'000		898'309.15	
3612.00 Betriebskostenbeitrag an ARA Regio Grenchen	955'575.75		154'000		153'351.00	
3612.01 Beitrag für Mikroverreinigungen	155'691.00		327'000		270'200.00	
3910.00 Interne Verrechnungen Leistungen Baudirektion (0222.4910.02)	222'271.80		18'000			
3920.00 Interne Verrechnungen Fahrzeugkosten Fuhrpark (6154.4920.00)			170'000		168'304.95	
3930.02 Interne Verrechnung Leistungen Katasteramt (1402.4930.00)	190'532.85		30'000		31'600.00	
3930.03 Interne Verrechnung Verwaltungskosten (0229.4930.01)	30'000.00					

Einzelkonten nach Funktionen	Jahresrechnung 2017		Budget 2017		Jahresrechnung 2016	
	Aufwand	Ertrag	Aufwand	Ertrag	Aufwand	Ertrag
3930.30	8'109.27				16'917.53	
3930.40	4'724.67				10'738.42	
3930.50	136.10				163.43	
3930.99	11'580.90		20'230		17'776.45	
3940.00	63'000.00		113'400		12'375.00	
4240.00		2'990'661.90		2'750'000		2'698'603.15
4309.00		26'183.60				
4312.00		18'111.65		50'000		2'1713.55
4500.00		27'776.00		25'000		24'164.00
4611.00		301'672.00		300'000		301'448.00
4930.01						
73	1'772'935.09	1'706'314.30	1'635'700	1'604'800	1'878'617.79	1'679'930.20
	NETTOAUFWAND	66'620.79		30'900		198'687.59
730	1'772'935.09	1'706'314.30	1'635'700	1'604'800	1'878'617.79	1'679'930.20
	NETTOAUFWAND	66'620.79		30'900		198'687.59
7300	60'978.48	0.00	27'500	0	191'259.17	0.00
	NETTOAUFWAND	60'978.48		27'500		191'259.17
3010.10	21'999.70				23'564.50	
3101.00	3'986.30		7'500		5'059.35	
3439.90					124'762.00	
3612.00	5'000.00		5'000		5'000.00	
3631.00	15'288.30		15'000		16'221.50	
3930.30	2'960.47				4'584.37	
3930.40	5'772.85				7'174.54	
3930.50	1'742.96				119.51	
3930.99	4'227.90				4'773.40	
7301	1'703'911.15	1'703'911.15	1'602'800	1'602'800	1'676'792.60	1'676'792.60
3010.10	773'230.00		688'500		779'348.80	
3101.00	1'437.90		2'400		1'261.25	
3101.01	33'439.40		38'000		33'041.95	
3102.00	425.25		4'800		4'382.30	
3111.00	10'386.50		13'000		3'260.05	
3130.00			1'400		1'298.00	
3130.10	20'950.85		22'000		21'239.00	
3130.40	4'189.60		4'600		4'987.40	
3130.41	24'692.80		21'000		26'379.65	
3130.42	10'884.70		16'000		15'646.05	

Einzelkonten nach Funktionen	Jahresrechnung 2017		Budget 2017		Jahresrechnung 2016	
	Aufwand	Ertrag	Aufwand	Ertrag	Aufwand	Ertrag
3130.43	22'749.43		25'000		22'632.70	
3130.44	245'683.15		250'000		261'923.46	
3130.45	65'787.25		67'000		66'786.35	
3134.00	9'925.00		9'450		10'075.00	
3134.50	500.00					
3137.00	23'627.75		11'950		20'746.95	
3151.00	38'833.11		45'000		42'204.93	
3199.01	597.62		1'000		1'131.91	
3300.00	9'171.25		43'750			
3300.25	24'150.00		24'200		24'150.00	
3500.00	98'451.81		77'500			
3510.00						
3910.01			70'000			
3930.00	25'000.00		25'000		24'300.00	
3930.30	104'052.71				147'276.03	
3930.40	4'846.17				6'121.10	
3930.50					5.22	
3930.99	148'598.90		136'350		157'869.50	
3940.00	2'300.00		4'900		725.00	
4240.00	1'578'032.13				1'500'000	1'479'382.20
4240.01	6'047.70				9'000	9'071.55
4240.02	25'074.85				20'000	23'995.70
4250.00	56'333.45				42'000	48'629.85
4260.00	3'061.92				2'800	3'367.79
4309.00	7'361.65				1'000	6'858.55
4500.00						76'677.41
4636.00	27'999.45				28'000	28'809.55
7306	8'045.46	2'403.15	5'400	2'000	10'566.02	3'137.60
Tierkadaversammelstelle						
NETTOAUFWAND	5'642.31			3'400		7'428.42
3010.10	3'953.80		4'600		6'805.90	
3101.00	281.00		300		278.20	
3144.00	518.80		500		695.45	
3632.00	2'000.00					
3930.30	532.06				1'330.39	
3930.40					77.48	
3930.99	759.80				1'378.60	
4632.00		2'403.15		2'000		3'137.60

Einzelkonten nach Funktionen		Jahresrechnung 2017		Budget 2017		Jahresrechnung 2016	
		Aufwand	Ertrag	Aufwand	Ertrag	Aufwand	Ertrag
74	Verbauungen	152'450.43	20'056.65	169'420	21'500	161'365.53	20'496.15
	NETTOAUFWAND		132'393.78		147'920		140'869.38
741	Gewässerverbauungen	152'450.43	20'056.65	169'420	21'500	161'365.53	20'496.15
	NETTOAUFWAND		132'393.78		147'920		140'869.38
7410	Gewässerverbauungen	152'450.43	20'056.65	169'420	21'500	161'365.53	20'496.15
	NETTOAUFWAND		132'393.78		147'920		140'869.38
3010.10	Löhne Stadtarbeiter	82'572.60		113'700		91'346.30	
3101.00	Betriebs-, Verbrauchsmaterial	161.90		500		181.45	
3120.10	Entsorgungskosten	3'656.45		11'000		6'415.75	
3130.41	Beitrag an Kanton für Unterhaltskosten der Juragewässerkorrektion	13'974.15		9'000		7'807.85	
3142.00	Unterhalt Wasserbauten	13'179.45		12'700		10'887.95	
3930.30	Interne Verrechnung Werkhof (6153)	11'111.71				17'586.24	
3930.40	Interne Verrechnung Fuhrpark (6154)	4'707.67				7'385.20	
3930.50	Interne Verrechnung Stadtgrün (6157)	7'217.70				1'251.19	
3930.99	Interne Verrechnung Sozialleistungen	15'868.80	11'585.65	22'520	12'000	18'503.60	12'532.15
4260.00	Rückstellungen und Kostenbeteiligungen Dritter		8'471.00		9'500		7'964.00
4631.00	Kantonsbeitrag						
75	Arten- und Landschaftsschutz	127'408.81	0.00	102'500	0	59'891.97	1'121.60
	NETTOAUFWAND		127'408.81		102'500		58'770.37
750	Arten- und Landschaftsschutz	127'408.81	0.00	102'500	0	59'891.97	1'121.60
	NETTOAUFWAND		127'408.81		102'500		58'770.37
7500	Arten- und Landschaftsschutz	127'408.81	0.00	102'500	0	59'891.97	1'121.60
	NETTOAUFWAND		127'408.81		102'500		58'770.37
3010.10	Löhne Stadtarbeiter	4'177.10		7'600		5'311.30	
3101.00	Betriebs-, Verbrauchsmaterial (Neophyten)			1'000		1'000.00	
3102.00	Drucksachen, Publikationen (Neophyten)			1'000			
3120.10	Entsorgungskosten (Neophyten)	251.45		500		51.85	
3140.00	Unterhalt an Grundstücken	1'632.40		5'000		3'820.90	
3300.00	Abschreibungen Landschaftsschutz	124.20					
3631.00	Beitrag an Kanton für Natur- und Heimatschutzfonds	113'258.35		80'000		42'255.29	
3636.00	Beiträge an Naturschutzvereine	5'175.00		5'900		5'175.00	
3930.30	Interne Verrechnung Werkhof (6153)	562.11				851.63	
3930.40	Interne Verrechnung Fuhrpark (6154)	1'019.29				144.37	
3930.50	Interne Verrechnung Stadtgrün (6157)	406.11				205.73	
3930.99	Interne Verrechnung Sozialleistungen	802.80		1'500		1'075.90	

		Jahresrechnung 2017		Budget 2017		Jahresrechnung 2016	
		Aufwand	Ertrag	Aufwand	Ertrag	Aufwand	Ertrag
4240.00	Benützungsgebühren und Dienstleistungen						1'121.60
76	Bekämpfung von Umweltverschmutzung	178'076.43	93'643.00	152'780	90'000	186'076.05	87'720.00
	NETTOAUFWAND		84'433.43		62'780		98'356.05
761	Luftreinhaltung und Klimaschutz	150'350.83	93'643.00	114'050	90'000	114'383.45	85'720.00
	NETTOAUFWAND		56'707.83		24'050		28'663.45
7611	Feuerungskontrolle	150'350.83	93'643.00	114'050	90'000	114'383.45	85'720.00
	NETTOAUFWAND		56'707.83		24'050		28'663.45
3010.00	Löhne des Verwaltungs- und Betriebspersonals	76'984.50		77'500		79'055.00	
3090.00	Aus- und Weiterbildungskosten des Personals			500			
3100.00	Büromaterial			200		32.00	
3101.00	Betriebs-, Verbrauchsmaterial	145.00		400			
3102.00	Drucksachen, Publikationen	238.15		200		255.15	
3112.00	Dienstkleider			300			
3130.00	Porti	815.30		1'100		916.30	
3130.10	Kantonale Gebühren	4'940.00		4'400		4'620.00	
3130.11	Dienstleistungen SWG	1'243.25		1'700		1'230.60	
3132.00	Honorare	24'940.00					
3134.00	Sachversicherungsprämien	16.10		50		16.10	
3151.00	Unterhalt Apparate, Maschinen, Geräte, Fahrzeuge, Werkzeuge	2'422.03		2'000		1'494.00	
3910.02	Interne Verrechnung Informatik Hardware	727.00		250		225.00	
3910.03	Interne Verrechnung Informatik Software	565.00		300		46.00	
3910.04	Interne Verrechnung Informatik Allgemein	3'800.00		2'050		3'131.00	
3920.00	Interne Verrechnung Infrastrukturkosten (0290.4920.00)	5'000.00		5'000		5'000.00	
3930.00	Interne Verrechnung Verwaltungskosten Baudirektion (0222.4930.00)	3'500.00		3'500		3'500.00	
3930.99	Interne Verrechnung Sozialleistungen	25'014.50		14'600		14'862.30	
4210.00	Gebühren für Amtshandlungen		93'643.00		90'000		85'720.00
769	Übrige Bekämpfung von Umweltverschmutzung	27'725.60	0.00	38'730	0	71'692.60	2'000.00
	NETTOAUFWAND		27'725.60		38'730		69'692.60
7690	Übrige Bekämpfung von Umweltverschmutzung	27'725.60	0.00	38'730	0	71'692.60	2'000.00
	NETTOAUFWAND		27'725.60		38'730		69'692.60
3010.10	Löhne Stadtarbeiter			9'500			
3131.00	Honorare Allfassenuntersuchung					33'954.70	
3132.01	Reaudit Energiestadt					7'100.00	
3199.00	Übriger Betriebsaufwand, Aktionen als Energiestadt			8'000		8'045.50	
3199.01	Übriger Betriebsaufwand, Aktionen für Umweltschutz	7'825.40		1'400			

Einzelkonten nach Funktionen	Jahresrechnung 2017		Budget 2017		Jahresrechnung 2016	
	Aufwand	Ertrag	Aufwand	Ertrag	Aufwand	Ertrag
3632.00	12'000.00		10'000		14'497.60	
3632.01	5'050.20		5'100		4'969.80	
3636.00	2'850.00		2'850		3'125.00	
3930.99			1'880			2'000.00
4690.00						
77	609'981.60	284'092.75	440'600	160'500	552'399.77	127'208.67
NETTOAUFWAND		325'888.85		280'100		425'191.10
771	609'981.60	284'092.75	440'600	160'500	552'399.77	127'208.67
NETTOAUFWAND		325'888.85		280'100		425'191.10
7710	609'981.60	284'092.75	440'600	160'500	552'399.77	127'208.67
NETTOAUFWAND		325'888.85		280'100		425'191.10
3010.10	308'059.10		254'300		305'553.40	
3100.00					51.15	
3101.00	12'384.00		12'000		14'658.85	
3101.01	1'969.90		3'500		1'828.55	
3102.00	773.10		500			
3111.00	26'148.35		27'000		19'339.55	
3120.00	27'515.25		20'000		27'351.30	
3120.10	7'522.50		11'400		10'419.70	
3130.00	10.00				725.85	
3130.10					20'233.80	
3130.11	38'980.05		15'000		21'459.15	
3130.20	747.05		1'000			
3130.25	420.00		450		350.00	
3134.00	3'260.50		3'300		3'264.10	
3137.00	63.00		100		63.00	
3144.00	25'377.94		25'000		29'075.61	
3151.00	5'855.75		5'000		3'730.00	
3153.00			800			
3180.00	6'833.35				1'600.05	
3181.00					373.00	
3199.00			300			
3300.00	10'492.64		9'700		2'568.64	
3632.00	900.00		900		900.00	
3910.02	89.00				113.00	
3910.03	282.00				23.00	
3910.04	1'661.00				1'636.00	
3930.30	48'400.25				13'304.39	

Einzelkonten nach Funktionen	Jahresrechnung 2017		Budget 2017		Jahresrechnung 2016	
	Aufwand	Ertrag	Aufwand	Ertrag	Aufwand	Ertrag
3930.40	16'256.30				10'000.32	
3930.50	6'777.97				1'882.66	
3930.99	59'202.60		50'350		61'894.70	
4210.00		84'226.10		50'000		35'460.00
4240.01		77'013.90		90'000		69'793.30
4240.02		102'050.00				
4240.03						
4260.00		9'782.75		10'000		1'200.00
4290.00		1'400.00		500		10'697.80
4309.00		9'620.00		10'000		197.57
4471.00						200.00
4471.00						9'660.00
79	373'598.77	200.00	362'850	0	353'471.39	0.00
	NETTOAUFWAND	373'398.77		362'850		353'471.39
790	373'598.77	200.00	362'850	0	353'471.39	0.00
	NETTOAUFWAND	373'398.77		362'850		353'471.39
7900	373'598.77	200.00	362'850	0	353'471.39	0.00
	NETTOAUFWAND	373'398.77		362'850		353'471.39
3010.00	228'516.05		221'600		215'473.55	
3132.00	50'154.95		12'000		27'923.60	
3300.00	13'505.87		20'000		4'937.24	
3632.00	1'804.10		1'850		1'804.10	
3632.01	25'251.00		51'000		49'698.00	
3632.02	4'386.00		5'000		5'000.00	
3910.02	178.00		250		225.00	
3910.03	565.00		600		46.00	
3910.04	2'528.00		4'050		3'131.00	
3930.99	46'709.80		46'500		45'232.90	
4309.00		200.00				

Einzelkonten nach Funktionen		Jahresrechnung 2017		Budget 2017		Jahresrechnung 2016	
		Aufwand	Ertrag	Aufwand	Ertrag	Aufwand	Ertrag
8	VOLKSWIRTSCHAFT	522'534.03	49'499.00	526'030	37'500	500'551.15	38'323.00
	NETTOAUFWAND		473'035.03		488'530		462'228.15
81	Landwirtschaft	13'855.05	0.00	19'700	0	7'945.70	0.00
	NETTOAUFWAND		13'855.05		19'700		7'945.70
813	Produktionsverbesserungen Vieh	12'547.25	0.00	17'000	0	6'423.60	0.00
	NETTOAUFWAND		12'547.25		17'000		6'423.60
8130	Produktionsverbesserungen Vieh	12'547.25	0.00	17'000	0	6'423.60	0.00
	NETTOAUFWAND		12'547.25		17'000		6'423.60
3631.00	Beitrag an Kanton für Tierseuchenbekämpfung	6'593.25		10'000		7'823.60	
3636.00	Beiträge für Tierschutz und Landwirtschaft	5'954.00		7'000		-1'400.00	
814	Produktionsverbesserungen Pflanzen	1'307.80	0.00	2'700	0	1'522.10	0.00
	NETTOAUFWAND		1'307.80		2'700		1'522.10
8140	Produktionsverbesserungen Pflanzen	1'307.80	0.00	2'700	0	1'522.10	0.00
	NETTOAUFWAND		1'307.80		2'700		1'522.10
3010.00	Lohn Ackerbauleiter	1'120.00		2'200		1'330.00	
3170.00	Reisekosten und Spesen Ackerbauleiter	171.00		300		171.00	
3930.99	Interne Verrechnung Sozialleistungen	16.80		200		21.10	
82	Forstwirtschaft	82'830.00	0.00	85'900	0	87'108.80	0.00
	NETTOAUFWAND		82'830.00		85'900		87'108.80
820	Forstwirtschaft	82'830.00	0.00	85'900	0	87'108.80	0.00
	NETTOAUFWAND		82'830.00		85'900		87'108.80
8200	Forstwirtschaft	82'830.00	0.00	85'900	0	87'108.80	0.00
	NETTOAUFWAND		82'830.00		85'900		87'108.80
3631.00	Beiträge an Kanton für Waldpflege "Waldfünfliber"	82'830.00		83'000		82'610.00	
3632.00	Beiträge an Gemeinden und Zweckverbände			2'900		4'498.80	
84	Tourismus	154'064.11	15'584.00	234'430	12'500	138'454.62	15'901.00
	NETTOAUFWAND		138'480.11		221'930		122'553.62
840	Tourismus	154'064.11	15'584.00	234'430	12'500	138'454.62	15'901.00
	NETTOAUFWAND		138'480.11		221'930		122'553.62

Einzelkonten nach Funktionen		Jahresrechnung 2017		Budget 2017		Jahresrechnung 2016	
		Aufwand	Ertrag	Aufwand	Ertrag	Aufwand	Ertrag
8400	Tourismus, Kommunale Werbung	154'064.11	15'584.00	234'430	12'500	138'454.62	15'901.00
	NETTOAUFWAND		138'480.11		221'930		122'553.62
3010.10	Löhne Stadtarbeiter	27'958.40		68'800		23'692.60	
3101.00	Betriebs-, Verbrauchsmaterial	14'898.25		15'000		10'576.50	
3102.00	Werbeschriften über Grenchen	3'240.00		3'000			
3119.00	Anschaffung Beflagung, Weihnachtsdekorationen	4'388.85		6'500		5'851.30	
3130.00	Unterhalt Strassen/Verkehrswege	7'959.10		25'000			
3130.10	Montage, Demontage Weihnachtsbäume, Beflagung	20'582.20		24'000		23'002.15	
3130.50	Grenchner Wohntage	5'144.15		10'000		3'323.30	
3130.51	Messeauftritt MIA			10'000			
3130.52	Werbefläche Velodrome	25'000.00		25'000		25'000.00	
3636.00	Beitrag an Grenchen Tourismus	28'037.00		31'500		34'901.00	
3636.01	Beitrag Region Sol. Tourismus	4'500.00		2'000		2'000.00	
3930.30	Interne Verrechnung Werkhof (6153)	3'762.33				4'168.57	
3930.40	Interne Verrechnung Fuhrpark (6154)	2'122.37				954.44	
3930.50	Interne Verrechnung Stadtgrün (6157)	1'098.46				185.46	
3930.99	Interne Verrechnung Sozialleistungen	5'373.00		13'630		4'799.30	
4039.00	Behobergungstaxen		15'037.00		12'500		15'901.00
4390.00	Übriger Ertrag		547.00				
85	Industrie, Gewerbe, Handel	271'784.87	33'915.00	186'000	25'000	267'042.03	22'422.00
	NETTOAUFWAND		237'869.87		161'000		244'620.03
850	Industrie, Gewerbe, Handel	271'784.87	33'915.00	186'000	25'000	267'042.03	22'422.00
	NETTOAUFWAND		237'869.87		161'000		244'620.03
8502	Wirtschafts- und Standortförderung	271'784.87	33'915.00	186'000	25'000	267'042.03	22'422.00
	NETTOAUFWAND		237'869.87		161'000		244'620.03
3000.00	Tag- und Sitzungsgelder an Behörden und Kommissionen	5'445.00		4'000		6'730.00	
3100.00	Büromaterial Coworking Space	285.85					
3102.00	Drucksachen, Publikationen	7'113.15		1'000		1'617.00	
3130.00	Porti	298.29				181.68	
3130.10	Aktivitäten Standortförderung	89'288.48		50'000		59'782.20	
3130.11	Projekt Wohnortmarketing	18'383.45		15'000			
3130.20	Aktivitäten Wirtschaftsförderung	5'564.30					
3132.00	Honorar Wirtschaftsförderung	110'798.75		110'000		173'203.00	
3160.00	Miete Startup Coworking Space	4'589.80					
3170.00	Reisekosten und Spesen	4'941.10		5'000		3'717.65	
3300.00	Abschreibungen Wifö	25'000.00				20'810.50	
3300.25	Abschreibungen Wifö (HRM1)						

	Jahresrechnung 2017		Budget 2017		Jahresrechnung 2016	
	Aufwand	Ertrag	Aufwand	Ertrag	Aufwand	Ertrag
3636.00	76.70		1'000		1'000.00	
3930.99		4'318.00				6'152.00
4309.00		29'597.00				16'270.00
4611.00						
9	4'248'030.55	60'681'678.05	3'704'660	58'673'600	4'808'791.83	62'293'319.77
	56'433'647.50		54'968'940		57'484'527.94	
91	1'175'197.52	53'969'022.49	1'150'000	52'795'000	1'208'604.61	53'437'936.67
	52'793'824.97		51'645'000		52'229'332.06	
910	1'175'197.52	53'969'022.49	1'150'000	52'795'000	1'208'604.61	53'437'936.67
	52'793'824.97		51'645'000		52'229'332.06	
9100	1'175'197.52	53'152'476.93	1'150'000	52'223'000	1'208'604.61	53'100'822.49
	51'977'279.41		51'073'000		51'892'217.88	
3180.00	-	237'605.15				
3181.00	1'264'685.42		1'100'000		1'161'247.46	
3631.00	148'117.25		50'000		47'357.15	
4000.00		39'819'295.65				39'313'915.31
4000.10		505'490.19				362'828.77
4000.80		92'411.70				187'537.70
4000.85		16'955.20				55'184.25
4000.90		161'560.90				297'348.62
4002.00		1'358'637.30				1'967'148.40
4002.10		326'103.58				263'090.04
4008.00		279'517.50				7'301'215.00
4010.00		7'515'607.00				3'352'554.40
4010.10		3'076'897.91				
9101	0.00	816'545.56	0	572'000	0.00	337'114.18
	816'545.56		572'000		337'114.18	
4022.00		700'551.75				261'877.84
4033.00		115'965.01				75'167.41
4290.00		28.80				68.93

		Jahresrechnung 2017		Budget 2017		Jahresrechnung 2016	
		Aufwand	Ertrag	Aufwand	Ertrag	Aufwand	Ertrag
93	Finanz- und Lastenausgleich	872'908.00	766'108.00	873'000	766'000	1'657'994.00	889'294.00
	NETTOAUFWAND		106'800.00		107'000		768'700.00
930	Finanz- und Lastenausgleich	872'908.00	766'108.00	873'000	766'000	1'657'994.00	889'294.00
	NETTOAUFWAND		106'800.00		107'000		768'700.00
9300	Finanz- und Lastenausgleich	872'908.00	766'108.00	873'000	766'000	1'657'994.00	889'294.00
	NETTOAUFWAND		106'800.00		107'000		768'700.00
3621.50	Lastenausgleich Ressourcenausgleich	872'908.00	726'108.00	873'000	726'000	1'657'994.00	849'294.00
4621.60	Lastenausgleich Soziodemografisch		40'000.00		40'000		40'000.00
4621.61	Lastenausgleich Zentrumslasten						
96	Vermögens- und Schuldenverwaltung	2'079'886.58	4'209'276.87	1'670'660	3'396'600	1'942'193.22	3'807'314.73
	NETTOERTRAG	2'129'390.29		1'725'940		1'865'121.51	
961	Zinsen	1'494'333.06	1'727'367.97	1'092'100	941'600	1'206'491.25	1'335'423.43
	NETTOERTRAG	233'034.91			150'500	128'932.18	
9610	Zinsen	1'494'333.06	1'727'367.97	1'092'100	941'600	1'206'491.25	1'335'423.43
	NETTOERTRAG	233'034.91			150'500	128'932.18	
3130.10	Post-, Bankgebühren, Kommissionen			51'100		40'211.64	
3181.00	Tatsächliche Forderungsverluste	48'444.19					
3401.00	Verzinsung kurzfristige Finanzverbindlichkeiten	405'000.00		1'000			
3406.00	Verzinsung langfristiger Finanzverbindlichkeiten			1'000'000		963'432.21	
3409.00	Verzinsung Sonderrechnungen	883'280.07		40'000		5'417.40	
3499.00	Rückerstattungszinsen	5'393.90				197'430.00	
4290.00	Eingang abgeschriebene Forderungen	152'214.90					
4400.00	Zinsen flüssige Mittel		14'499.05				26'598.65
4401.00	Verzugszinsen		675'826.12		1'500		521'675.13
4402.00	Zinsen kurzfristige Finanzanlagen		250.00		225'000		250.30
4407.00	Zinsen langfristige Finanzanlagen		5'602.80		600		6'811.10
4429.00	Übriger Beteiligungsertrag FV				5'000		2'209.40
4450.00	Erträge aus Darlehen VV		5'050.00		6'000		5'510.80
4451.00	Erträge aus Beteiligungen VV		936'840.00		585'200		735'268.05
4940.00	Interne Verrechnung von Zinsen Parkplätze (6151.3940.00)		24'000.00				24'000.00
4940.01	Interne Verrechnung von Zinsen Abwasser (7201.3940.00)		63'000.00		113'400		12'375.00
4940.02	Interne Verrechnung von Zinsen Abfall (7301.3940.00)		2'300.00		4'900		725.00

Einzelkonten nach Funktionen	Jahresrechnung 2017		Budget 2017		Jahresrechnung 2016	
	Aufwand	Ertrag	Aufwand	Ertrag	Aufwand	Ertrag
963	585'553.52	2'481'908.90	578'560	2'455'000	735'701.97	2'471'891.30
Liegenschaften des Finanzvermögens	1'896'355.38		1'876'440		1'736'189.33	
NETTOERTRAG						
9630	585'553.52	2'481'908.90	578'560	2'455'000	735'701.97	2'471'891.30
Liegenschaften des Finanzvermögens	1'896'355.38		1'876'440		1'736'189.33	
NETTOERTRAG						
3010.00	Löhne des Verwaltungs- und Betriebspersonals		160'400		151'011.10	
3010.10	Löhne Stadtarbeiter		36'400		118'117.65	
3199.00	Übriger Betriebsaufwand					
3430.00	Baulicher Unterhalt Liegenschaften FV		250'000		176'885.66	
3430.40	Ordentlicher Unterhalt Liegenschaften FV					
3430.50	Wertvermehrender Unterhalt Liegenschaften FV					
3431.00	Nicht baulicher Unterhalt Liegenschaften FV					
3439.00	Büromaterial, Drucksachen, Publikationen, Fachliteratur					
3439.10	Wasser, Energie, Heizmaterial		1'700		45'410.10	
3439.20	Entsorgung, Abwasser- und Kehrrichtgebühren		4'000		26'529.90	
3439.40	Sachversicherungsprämien				3'161.95	
3439.41	Selbstbehalte aus Schadenereignissen		30'650		2'348.45	
3439.51	Unterhalt Software					
3439.60	Planungen und Projektierungen Dritter		2'000		40'995.75	
3439.90	Übriger Liegenschaftenaufwand FV, Spesen		1'500		20'034.00	
3439.91	Forderungsverluste Mieten		2'000		1'800.00	
3439.92	Beitrag an Bund für Rückzahlung Grundverbilligungen WEG		500		6'983.15	
3910.02	Interne Verrechnung Informatik Hardware		48'000		50'234.00	
3910.03	Interne Verrechnung Informatik Software		250		107.80	
3910.04	Interne Verrechnung Informatik Allgemein		300		18.60	
3930.00	Interne Verrechnung Amortisation Absyte 7 (2170.4930.02)		2'050		3'550.35	
3930.30	Interne Verrechnung Werkhof (6153)		5'000		6'855.50	
3930.40	Interne Verrechnung Fuhrpark (6154)					
3930.50	Interne Verrechnung Stadtgrün (6157)				22'452.81	
3930.99	Interne Verrechnung Sozialleistungen				8'241.30	
4411.00	Realisierte Buchgewinne Liegenschaften FV	36'500.00	33'810		3'827.90	
4430.00	Pacht- und Mietzinse Liegenschaften FV	2'008'218.70			47'136.00	
4430.01	Ertrag Baurechtszinsen	345'318.50				
4439.00	Rückerstattung Mieter für Raumbenkenkosten	52'968.80				
4439.90	Übriger Liegenschaftenertrag FV	12'282.85				
4439.91	Mietzins-Zusatzverbilligungen WEG	11'994.00				
4920.00	Interne Verrechnung Miete Mütterberatungsstelle (5450.3920.00)	14'626.05				
				2'000'000		2'013'920.70
				350'000		342'494.25
				60'000		72'335.40
				15'000		11'003.05
				13'000		17'539.00
				17'000		14'598.90

Einzelkonten nach Funktionen		Jahresrechnung 2017		Budget 2017		Jahresrechnung 2016	
		Aufwand	Ertrag	Aufwand	Ertrag	Aufwand	Ertrag
97	Rückverteilungen	0.00	30'509.60	0	15'000	0.00	26'090.65
	NETTOERTRAG	30'509.60		15'000		26'090.65	
971	Rückverteilungen aus CO2-Abgabe	0.00	30'509.60	0	15'000	0.00	26'090.65
	NETTOERTRAG	30'509.60		15'000		26'090.65	
9710	Rückverteilungen aus CO2-Abgabe	0.00	30'509.60	0	15'000	0.00	26'090.65
	NETTOERTRAG	30'509.60		15'000		26'090.65	
4699.10	Rückverteilung CO2-Abgabe		30'509.60		15'000		26'090.65
99	Nicht aufgeteilte Posten	120'038.45	1'706'761.09	11'000	1'701'000	0.00	4'132'683.72
	NETTOERTRAG	1'586'722.64		1'690'000		4'132'683.72	
990	Nicht aufgeteilte Posten	120'038.45	16'508.53	11'000	0	0.00	16'805.16
	NETTOAUFWAND		103'529.92		11'000		16'805.16
9900	Nicht aufgeteilte Posten	120'038.45	16'508.53	11'000	0	0.00	16'805.16
	NETTOAUFWAND		103'529.92		11'000		16'805.16
3181.00	Forderungsverluste diverse Debitoren			11'000			
4290.00	Eingang abgeschriebene Forderungen		917.90				
4290.10	Eingang abgeschriebene Forderungen Intrum		8'409.99				
4309.00	Übriger betrieblicher Ertrag		7'180.64				16'805.16
4390.00	Übriger Ertrag						
995	Neutrale Aufwendungen und Erträge	0.00	1'690'252.56	0	1'701'000	0.00	1'625'376.66
	NETTOERTRAG	1'690'252.56		1'701'000		1'625'376.66	
9950	Neutrale Aufwendungen und Erträge	0.00	1'690'252.56	0	1'701'000	0.00	1'625'376.66
	NETTOERTRAG	1'690'252.56		1'701'000		1'625'376.66	
4120.00	Konzession Städtische Werke Grenchen		1'631'899.96				1'567'329.36
4120.90	Konzession Gemeinschafts-Antennenanlage Region Grenchen		58'352.60				58'047.30

Einzelkonten nach Funktionen	Jahresrechnung 2017		Budget 2017		Jahresrechnung 2016	
	Aufwand	Ertrag	Aufwand	Ertrag	Aufwand	Ertrag
999 Abschluss	0.00	0.00	0	0	0.00	2'490'501.90
NETTOERTRAG					2'490'501.90	
9990 Abschluss	0.00	0.00	0	0	0.00	2'490'501.90
NETTOERTRAG					2'490'501.90	
9000.00 Ertragsüberschuss Erfolgsrechnung						2'490'501.90
9001.00 Aufwandüberschuss Erfolgsrechnung						
Total Aufwand / Ertrag	97'921'893.13	96'931'575.80	97'926'395	93'726'960	97'400'148.77	97'400'148.77
Ertragsüberschuss		990'317.33		4'199'435		
Aufwandüberschuss						
Total	97'921'893.13	97'921'893.13	97'926'395	97'926'395	97'400'148.77	97'400'148.77

Erfolgsrechnung

Sachgruppengliederung	Jahresrechnung 2017		Budget 2017		Jahresrechnung 2016	
	Aufwand	Ertrag	Aufwand	Ertrag	Aufwand	Ertrag
3 Aufwand	97'921'893.13	0.00	97'926'395		97'400'148.77	
30 Personalaufwand	45'034'305.28	0.00	46'388'185		45'628'033.94	
300 Behörden und Kommissionen	168'487.40	0.00	160'250		165'411.00	
3000 Löhne, Tag- und Sitzungsgelder an Behörden und Kommissionen	168'487.40		160'250		165'411.00	
301 Löhne des Verwaltungs- und Betriebspersonals	20'920'677.85	0.00	21'704'335		21'387'767.90	
3010 Löhne des Verwaltungs- und Betriebspersonals	20'920'677.85		21'704'335		21'387'767.90	
302 Löhne der Lehrpersonen	15'230'867.00	0.00	15'515'700		15'126'969.12	
3020 Löhne der Lehrpersonen	15'230'867.00		15'515'700		15'126'969.12	
304 Zulagen	731'199.05	0.00	806'500		749'208.55	
3040 Gemeindeeigene Kinder- und Ausbildungszulagen	498'550.00		515'000		483'139.15	
3049 Übrige Zulagen	232'649.05		291'500		266'069.40	
305 Arbeitgeberbeiträge	7'174'044.70	0.00	7'417'700		7'440'196.45	
3050 AG-Beiträge AHV, IV, EO, ALV, Verwaltungskosten	2'769'197.70		2'991'700		2'810'607.55	
3052 AG-Beiträge an Pensionskassen	3'833'936.90		3'823'100		4'049'069.35	
3053 AG-Beiträge an Unfallversicherungen	422'339.55		436'100		428'731.45	
3055 AG-Beiträge an Krankentaggeldversicherungen	148'570.55		166'800		151'788.10	
306 Arbeitgeberleistungen	537'383.50	0.00	350'100		454'268.98	
3061 Renten oder Rentenanteile	175'545.00		125'800		141'345.00	
3064 Überbrückungsrenten	343'332.10		204'300		287'688.40	
3069 Übrige Arbeitgeberleistungen	18'506.40		20'000		25'235.58	

Sachgruppengliederung	Jahresrechnung 2017		Budget 2017		Jahresrechnung 2016	
	Aufwand	Ertrag	Aufwand	Ertrag	Aufwand	Ertrag
309 Übriger Personalaufwand	271'645.78	0.00	433'600		304'211.94	
3090 Aus- und Weiterbildung des Personals	208'443.53		363'900		201'598.89	
3091 Personalwerbung	25'233.40		30'700		58'387.55	
3099 Übriger Personalaufwand	37'968.85		39'000		44'225.50	
31 Sach- und übriger Betriebsaufwand	12'289'050.48	0.00	11'521'310		12'002'831.51	
310 Material- und Warenaufwand	1'810'528.40	0.00	1'972'480		1'804'532.77	
3100 Büromaterial	125'889.03		145'050		138'048.54	
3101 Betriebs-, Verbrauchsmaterial	723'352.56		762'680		739'331.62	
3102 Drucksachen, Publikationen	157'537.67		169'600		153'764.52	
3103 Fachliteratur, Zeitschriften	62'069.91		65'250		73'282.85	
3104 Lehrmittel	564'969.89		637'500		564'901.74	
3105 Lebensmittel	144'548.10		160'200		114'404.90	
3106 Medizinisches Material	32'161.24		32'200		20'798.60	
311 Nicht aktivierbare Anlagen	584'377.53	0.00	691'050		622'625.95	
3110 Büromöbel und -geräte	86'338.17		109'700		167'027.49	
3111 Maschinen, Geräte, Fahrzeuge	241'221.28		311'600		272'089.50	
3112 Kleider, Wäsche, Vorhänge	93'958.90		81'750		63'930.42	
3113 Hardware	70'372.15		53'500		53'284.87	
3118 Immaterielle Anlagen	88'098.18		128'000		45'442.37	
3119 Übrige nicht aktivierbare Anlagen	4'388.85		6'500		20'851.30	
312 Ver- und Entsorgung Liegenschaften VV	1'438'888.92	0.00	1'343'750		1'408'176.02	
3120 Ver- und Entsorgung Liegenschaften VV	1'438'888.92		1'343'750		1'408'176.02	
313 Dienstleistungen und Honorare	3'468'319.97	0.00	2'956'830		3'192'772.61	
3130 Dienstleistungen Dritter	2'366'823.58		2'024'980		2'053'360.92	
3131 Planungen und Projektierungen Dritter	92'913.45		197'000		229'608.10	
3132 Honorare externe Berater, Gutachter, Fachexperten etc.	582'852.15		338'700		480'711.45	
3133 Informatik-Nutzungsaufwand	59'697.00		60'200		61'279.65	
3134 Sachversicherungsprämien	295'918.59		284'400		300'040.89	

Sachgruppengliederung	Jahresrechnung 2017		Budget 2017		Jahresrechnung 2016	
	Aufwand	Ertrag	Aufwand	Ertrag	Aufwand	Ertrag
3137 Steuern und Abgaben	70'115.20		5'1550		67'771.60	
314 Baulicher und betrieblicher Unterhalt	1'198'498.76	0.00	1'334'800		1'436'017.70	
3140 Unterhalt an Grundstücken	30'870.80		40'900		46'647.30	
3141 Unterhalt Strassen / Verkehrswege	300'306.75		324'500		303'766.35	
3142 Unterhalt Wasserbau	13'179.45		12'700		10'887.95	
3143 Unterhalt übrige Tiefbauten	212'364.19		215'000		219'128.88	
3144 Unterhalt Hochbauten, Gebäude	641'655.92		741'200		855'587.22	
3149 Unterhalt übrige Sachanlagen	121.65		500			
315 Unterhalt Mobilien und immaterielle Anlagen	549'974.94	0.00	585'950		558'002.62	
3150 Unterhalt Büromöbel und - geräte	5'180.25		9'500		4'529.00	
3151 Unterhalt Apparate, Maschinen, Geräte, Fahrzeuge, Werkzeuge	357'227.42		363'650		341'179.92	
3153 Informatik-Unterhalt (Hardware)	29'882.66		48'750		41'936.27	
3158 Unterhalt immaterielle Anlagen	149'229.86		153'650		159'597.85	
3159 Unterhalt übrige mobile Anlagen	8'454.75		10'400		10'759.58	
316 Mieten, Leasing, Pachten, Benützungsgebühren	873'895.77	0.00	924'300		900'005.66	
3160 Miete und Pacht Liegenschaften	545'315.29		548'300		541'847.99	
3161 Mieten, Benützungskosten Anlagen	175'490.48		184'000		205'067.67	
3162 Raten für operatives Leasing/Mietleasing	153'090.00		192'000		153'090.00	
317 Spenentschädigungen	390'119.13	0.00	440'700		511'546.57	
3170 Reisekosten und Spesen	264'632.13		293'900		357'693.82	
3171 Exkursionen, Schulreisen und Lager	125'487.00		146'800		153'852.75	
318 Wertberichtigungen auf Forderungen	1'907'010.03	0.00	1'186'000		1'481'175.82	
3180 Wertberichtigungen auf Forderungen	-16'287.32				122'807.68	
3181 Tatsächliche Forderungsverluste	1'923'297.35		1'186'000		1'358'368.14	
319 Verschiedener Betriebsaufwand	67'437.03	0.00	85'450		87'975.79	
3199 Übriger Betriebsaufwand	67'437.03		85'450		87'975.79	

Sachgruppengliederung	Jahresrechnung 2017		Budget 2017		Jahresrechnung 2016	
	Aufwand	Ertrag	Aufwand	Ertrag	Aufwand	Ertrag
33 Abschreibungen Verwaltungsvermögen	2'460'678.00	0.00	2'454'850		1'911'951.75	
330 Sachanlagen VW	2'460'678.00	0.00	2'454'850		1'911'951.75	
3300 Planmässige Abschreibungen Sachanlagen	2'460'678.00		2'454'850		1'911'951.75	
34 Finanzaufwand	1'372'474.73	0.00	1'381'350		1'665'424.57	
340 Zinsaufwand	888'673.97	0.00	1'041'000		968'849.61	
3401 Verzinsung kurzfristige Finanzverbindlichkeiten			1'000			
3406 Verzinsung langfristige Finanzverbindlichkeiten	883'280.07		1'000'000		963'432.21	
3409 Übrige Passivzinsen	5'393.90		40'000		5'417.40	
343 Liegenschaftenaufwand Finanzvermögen	331'585.86	0.00	340'350		499'144.96	
3430 Baulicher Unterhalt Liegenschaften FV	223'997.86		250'000		222'295.76	
3431 Nicht baulicher Unterhalt Liegenschaften FV					26'529.90	
3439 Übriger Liegenschaftsaufwand FV	107'588.00		90'350		250'319.30	
349 Verschiedener Finanzaufwand	152'214.90	0.00			197'430.00	
3499 Übriger Finanzaufwand	152'214.90				197'430.00	
35 Einlagen in Fonds und Spezialfinanzierungen	919'248.43	0.00	738'390		805'107.91	
350 Einlagen in Fonds und Spezialfinanzierungen im Fremdkapital	820'796.62	0.00	738'390		797'421.91	
3500 Einlagen in Spezialfinanzierungen FK	820'796.62		738'390		797'421.91	
351 Einlagen in Fonds und Spezialfinanzierungen im Eigenkapital	98'451.81	0.00			7'686.00	
3510 Einlagen in Spezialfinanzierungen EK	98'451.81				7'686.00	
36 Transferaufwand	25'396'047.61	0.00	25'125'560		24'856'655.35	
361 Entschädigungen an Gemeinwesen	4'815'162.75	0.00	5'170'210		4'725'679.04	
3611 Entschädigungen an Kantone	1'020'619.25		1'033'600		1'076'731.05	
3612 Entschädigungen an Gemeinden und Zweckverbände	3'794'543.50		4'136'610		3'648'947.99	

Sachgruppengliederung		Jahresrechnung 2017		Budget 2017		Jahresrechnung 2016	
		Aufwand	Ertrag	Aufwand	Ertrag	Aufwand	Ertrag
362	Finanz- und Lastenausgleich	872'908.00	0.00	873'000		1'657'994.00	
3621	Abgabe Finanz- und Lastenausgleich	872'908.00		873'000		1'657'994.00	
363	Beiträge an Gemeinwesen und Dritte	19'707'976.86	0.00	19'082'350		18'472'982.31	
3631	Beiträge an Kantone	7'385'360.15		7'309'000		7'282'776.69	
3632	Beiträge an Gemeinden und Zweckverbände	8'324'235.77		7'545'750		7'397'386.04	
3634	Beiträge an öffentliche Unternehmungen	273'757.10		311'800		257'676.57	
3635	Beiträge an private Unternehmungen	1'250'500.00		1'333'000		1'100'000.00	
3636	Beiträge an private Organisationen ohne Erwerbszweck	2'452'023.81		2'543'800		2'404'446.31	
3637	Beiträge an private Haushalte	22'100.03		39'000		30'696.70	
39	Interne Verrechnungen	10'450'088.60	0.00	10'316'750		10'530'143.74	
391	Dienstleistungen	1'660'248.62	0.00	2'005'850		1'698'723.90	
3910	Interne Verrechnung von Dienstleistungen	1'660'248.62		2'005'850		1'698'723.90	
392	Pacht, Mieten, Benützungskosten	77'591.60	0.00	100'600		78'351.10	
3920	Interne Verrechnung von Pacht, Mieten, Benützungskosten	77'591.60		100'600		78'351.10	
393	Betriebs- und Verwaltungskosten	8'592'303.93	0.00	8'038'000		8'680'532.84	
3930	Interne Verrechnung von Betriebs- und Verwaltungskosten	8'592'303.93		8'038'000		8'680'532.84	
394	Zinsen und Finanzaufwand	89'300.00	0.00	118'300		37'100.00	
3940	Interne Verrechnung von Zinsen und Finanzaufwand	89'300.00		118'300		37'100.00	
399	Übrige interne Verrechnungen	30'644.45	0.00	54'000		35'435.90	
3990	Übrige interne Verrechnungen	30'644.45		54'000		35'435.90	

Sachgruppengliederung	Jahresrechnung 2017		Budget 2017		Jahresrechnung 2016	
	Aufwand	Ertrag	Aufwand	Ertrag	Aufwand	Ertrag
4 Ertrag	0.00	96'931'575.80		93'726'960		94'909'646.87
40 Fiskalertrag	0.00	53'984'030.69		52'807'500		53'453'768.74
400 Direkte Steuern natürliche Personen	0.00	42'559'972.02		43'223'000		42'447'053.09
4000 Einkommens-, Vermögenssteuern natürliche Personen		40'595'713.64		41'443'000		40'216'814.65
4002 Quellensteuer natürliche Personen		1'684'740.88		1'550'000		1'967'148.40
4008 Personensteuern		279'517.50		230'000		263'090.04
401 Direkte Steuern juristische Personen	0.00	10'592'504.91		9'000'000		10'653'769.40
4010 Gewinn- und Kapitalsteuern juristische Personen		10'592'504.91		9'000'000		10'653'769.40
402 Übrige Direkte Steuern	0.00	700'551.75		500'000		261'877.84
4022 Vermögensgewinnsteuern		700'551.75		500'000		261'877.84
403 Besitz- und Aufwandsteuern	0.00	131'002.01		84'500		91'068.41
4033 Hunde- und Reittiersteuern		115'965.01		72'000		75'167.41
4039 Übrige Besitz- und Aufwandsteuern		15'037.00		12'500		15'901.00
41 Regalien und Konzessionen	0.00	1'737'409.76		1'749'450		1'674'753.51
412 Konzessionen	0.00	1'737'409.76		1'749'450		1'674'753.51
4120 Konzessionen		1'737'409.76		1'749'450		1'674'753.51
42 Entgelte	0.00	11'025'237.39		10'064'900		9'822'662.21
420 Ersatzabgaben	0.00	715'339.06		790'000		882'149.90
4200 Ersatzabgaben		715'339.06		790'000		882'149.90
421 Gebühren für Amtshandlungen	0.00	951'388.46		515'500		595'500.77
4210 Gebühren für Amtshandlungen		951'388.46		515'500		595'500.77

	Jahresrechnung 2017		Budget 2017		Jahresrechnung 2016	
	Aufwand	Ertrag	Aufwand	Ertrag	Aufwand	Ertrag
Sachgruppengliederung						
423 Schul- und Kursgelder	0.00	752'419.00		868'750		738'889.15
4231 Kursgelder		752'419.00		868'750		738'889.15
424 Benützungsgebühren und Dienstleistungen	0.00	7'217'337.13		6'757'650		6'271'635.10
4240 Benützungsgebühren und Dienstleistungen		7'217'337.13		6'757'650		6'271'635.10
425 Erlös aus Verkäufen	0.00	65'207.35		65'300		91'459.30
4250 Verkäufe		65'207.35		65'300		91'459.30
426 Rückerstattungen und Kostenbeteiligungen	0.00	1'245'714.37		1'034'800		1'120'319.39
4260 Rückerstattungen und Kostenbeteiligungen Dritter		1'245'714.37		1'034'800		1'120'319.39
427 Bussen	0.00	520.00		700		539.11
4270 Bussen		520.00		700		539.11
429 Übrige Entgelte	0.00	77'312.02		32'200		122'169.49
4290 Übrige Entgelte		77'312.02		32'200		122'169.49
43 Verschiedene Erträge	0.00	575'932.82		417'700		405'767.47
430 Verschiedene betriebliche Erträge	0.00	182'537.54		162'700		280'549.01
4309 Übriger betrieblicher Ertrag		182'537.54		162'700		280'549.01
431 Aktivierung Eigenleistungen	0.00	385'667.64		255'000		125'218.46
4312 Aktivierbare Projektierungskosten		385'667.64		255'000		125'218.46
439 Übriger Ertrag	0.00	7'727.64				
4390 Übriger Ertrag		7'727.64				

Sachgruppengliederung	Jahresrechnung 2017		Budget 2017		Jahresrechnung 2016	
	Aufwand	Ertrag	Aufwand	Ertrag	Aufwand	Ertrag
44 Finanzertrag	0.00	4'922'912.07	4'203'990	4'625'032.43		
440 Zinsertrag	0.00	681'678.92	232'100	528'736.53		
4400 Zinsen flüssige Mittel			1'500			
4401 Zinsen Forderungen und Kontokorrente		675'826.12	225'000	521'675.13		
4402 Zinsen kurzfristige Finanzanlagen		250.00	600	250.30		
4407 Zinsen langfristige Finanzanlagen		5'602.80	5'000	6'811.10		
441 Realisierte Gewinne FV	0.00	36'500.00		3'300.00		
4411 Gewinn aus Verkäufen von Sachanlagen FV		36'500.00		3'300.00		
442 Beteiligungsertrag FV	0.00	0.00		2'209.40		
4429 Übriger Beteiligungsertrag				2'209.40		
443 Liegenschaftenertrag FV	0.00	2'430'782.85	2'438'000	2'457'292.40		
4430 Pacht- und Mietzinse Liegenschaften FV		2'353'537.20	2'350'000	2'356'414.95		
4439 Übriger Liegenschaftenertrag FV		77'245.65	88'000	100'877.45		
445 Finanzertrag aus Darlehen und Beteiligungen des VW	0.00	941'890.00	591'200	740'778.85		
4450 Erträge aus Darlehen VV		5'050.00	6'000	5'510.80		
4451 Erträge aus Beteiligungen VV		936'840.00	585'200	735'268.05		
447 Liegenschaftenertrag VV	0.00	832'060.30	942'690	892'715.25		
4470 Pacht- und Mietzinse Liegenschaften VV		746'014.45	850'790	800'941.15		
4471 Vergütung Dienstwohnungen VV		57'446.00	58'000	57'039.00		
4472 Vergütung für Benützungen Liegenschaften VV		28'599.85	33'900	34'735.10		
45 Entnahmen aus Fonds und Spezialfinanzierungen	0.00	15'356.75	68'700	145'229.41		
450 Entnahmen aus Fonds und Spezialfinanzierungen im Fremdkapital	0.00	15'356.75	68'700	145'229.41		
4500 Entnahmen aus Spezialfinanzierungen des FK				76'677.41		
4501 Entnahmen aus Fonds des FK				67'594.00		

Sachgruppengliederung	Jahresrechnung 2017		Budget 2017		Jahresrechnung 2016	
	Aufwand	Ertrag	Aufwand	Ertrag	Aufwand	Ertrag
4502 Entnahmen aus Legaten und Stiftungen des FK		15'356.75		68'700		958.00
46 Transferertrag	0.00	14'220'607.72		14'097'970		14'252'289.36
461 Entschädigungen von Gemeinwesen	0.00	6'020'125.92		5'894'520		5'777'373.45
4611 Entschädigungen von Kantonen		1'224'886.29		1'188'500		1'126'010.25
4612 Entschädigungen von Gemeinden und Zweckverbänden		4'775'606.63		4'694'120		4'644'763.20
4614 Entschädigungen von öffentlichen Unternehmungen		19'633.00		11'900		6'600.00
462 Finanz- und Lastenausgleich	0.00	766'108.00		766'000		889'294.00
4621 Beitrag Finanz- und Lastenausgleich		766'108.00		766'000		889'294.00
463 Beiträge von Gemeinwesen und Dritten	0.00	7'403'864.20		7'422'450		7'557'531.26
4630 Beiträge vom Bund		30'803.10		97'300		75'310.00
4631 Beiträge von Kantonen		6'866'527.85		6'968'600		6'819'461.56
4632 Beiträge von Gemeinden und Zweckverbänden		398'533.80		248'550		545'510.60
4634 Beiträge von öffentlichen Unternehmungen		80'000.00		80'000		80'000.00
4636 Beiträge von privaten Organisationen ohne Erwerbszweck		27'999.45		28'000		37'249.10
469 Verschiedener Transferertrag	0.00	30'509.60		15'000		28'090.65
4690 Übriger Transferertrag						2'000.00
4699 Rückverteilungen		30'509.60		15'000		26'090.65
49 Interne Verrechnungen	0.00	10'450'088.60		10'316'750		10'530'143.74
491 Dienstleistungen	0.00	1'660'248.62		2'005'850		1'698'723.90
4910 Interne Verrechnung von Dienstleistungen		1'660'248.62		2'005'850		1'698'723.90
492 Pacht, Mieten, Benützungskosten	0.00	77'591.60		100'600		78'351.10
4920 Interne Verrechnung von Pacht, Mieten, Benützungskosten		77'591.60		100'600		78'351.10

Sachgruppengliederung	Jahresrechnung 2017		Budget 2017		Jahresrechnung 2016	
	Aufwand	Ertrag	Aufwand	Ertrag	Aufwand	Ertrag
493 Betriebs- und Verwaltungskosten	0.00	8'592'303.93		8'038'000		8'680'532.84
4930 Interne Verrechnung von Betriebs- und Verwaltungskosten		8'592'256.93		8'038'000		8'680'532.84
494 Interne Verrechnung Zinsen und Finanzaufwand	0.00	89'300.00		118'300		37'100.00
4940 Interne Verrechnung von Zinsen und Finanzaufwand		89'300.00		118'300		37'100.00
499 Übrige interne Verrechnungen	0.00	30'644.45		54'000		35'435.90
4990 Übrige interne Verrechnungen		30'644.45		54'000		35'435.90
9 Abschlusskonten	0.00	0.00				2'490'501.90
90 Abschluss Erfolgsrechnung	0.00	0.00				2'490'501.90
900 Abschluss Erfolgsrechnung (allgemeiner Haushalt)	0.00	0.00				2'490'501.90
9000 Ertragsüberschuss						2'490'501.90
9001 Aufwandüberschuss						
Total Aufwand / Ertrag	97'921'893.13	96'931'575.80	97'926'395	93'726'960	97'400'148.77	97'400'148.77
Ertragsüberschuss				4'199'435		
Aufwandüberschuss		990'317.33				
Total	97'921'893.13	97'921'893.13	97'926'395	97'926'395	97'400'148.77	97'400'148.77

Investitionsrechnung

Sachgruppengliederung	Jahresrechnung 2017		Budget 2017		Jahresrechnung 2016	
	Ausgaben	Einnahmen	Ausgaben	Einnahmen	Ausgaben	Einnahmen
5 Investitionsausgaben	6'242'532.01		7'929'770		6'957'018.64	
50 Sachanlagen	6'055'178.31		6'859'770		6'635'200.93	
501 Strassen / Verkehrswege	1'466'797.29		1'951'750		981'509.90	
5010 Strassen / Verkehrswege	1'466'797.29		1'951'750		981'509.90	
503 Übriger Tiefbau	587'281.05		1'350'000		1'874'289.70	
5032 Tiefbauten Abwasserbeseitigung	587'281.05		1'350'000		1'874'289.70	
504 Hochbauten	2'411'126.12		2'596'020		2'891'029.75	
5040 Hochbauten	3'359'294.50		2'596'020		2'891'029.75	
506 Mobilien, Maschinen, Fahrzeuge	534'193.42		800'000		769'349.58	
5060 Mobilien, Maschinen, Fahrzeuge	396'693.42		450'000		769'349.58	
5063 Mobilien, Maschinen, Fahrzeuge Abfallbeseitigung	137'500.00		350'000			
509 Übrige Sachanlagen	107'612.05		162'000		119'022.00	
5090 Übrige Sachanlagen	107'612.05		162'000		119'022.00	
52 Immaterielle Anlagen	31'035.70		100'000		181'211.00	
520 Software					131'838.65	
5200 Software					131'838.65	
529 Übrige immaterielle Anlagen	31'035.70		100'000		49'372.35	
5290 Übrige immaterielle Anlagen	31'035.70		100'000		49'372.35	
53 Liegenschaften des Finanzvermögens					875'134.75	
530 Liegenschaften des Finanzvermögens					875'134.75	
5300 Liegenschaften des Finanzvermögens					875'134.75	

56	Eigene Investitionsbeiträge	156'318.00	970'000	139'515.71	6'957'018.64
561	Kantone und Konkordate	56'318.00	70'000	154'636.00	697'774.70
5610	Investitionsbeiträge an Kantone und Konkordate	56'318.00	70'000	154'636.00	137'211.45
565	Private Unternehmungen	100'000.00	100'000	-15'120.29	168'867.80
5650	Investitionsbeiträge an private Unternehmungen	100'000.00	100'000	-15'120.29	168'867.80
566	Private Organisationen ohne Erwerbszweck		800'000		
5660	Investitionsbeiträge an private Organisationen ohne Erwerbszweck		800'000		
59	Übertrag an Bilanz			-874'043.75	
590	Passivierungen			-874'043.75	
5900	Passivierte Einnahmen			-874'043.75	
6	Investitionseinnahmen	1'222'930.80	630'000		6'957'018.64
63	Investitionsbeiträge für eigene Rechnung	1'192'402.80	630'000		697'774.70
630	Bund	56'356.75			137'211.45
6300	Investitionsbeiträge vom Bund	56'356.75			137'211.45
631	Kantone und Konkordate	615'403.55	40'000		168'867.80
6310	Investitionsbeiträge von Kantonen und Konkordaten	615'403.55	40'000		168'867.80
635	Private Unternehmungen	-10'488.80	30'000		
6350	Investitionsbeiträge von privaten Unternehmungen	-10'488.80	30'000		
636	Private Organisationen ohne Erwerbszweck	4'500.00			
6360	Investitionsbeiträge von privaten Organisationen ohne Erwerbszweck	4'500.00			
637	Private Haushalte	526'631.30	560'000		391'695.45
6370	Anschlussgebühren von privaten Haushalten	526'631.30	400'000		381'695.45
6371	Erschliessungsbeiträge von privaten Haushalten		160'000		10'000.00

64	Rückzahlung von Darlehen		30'528.00			26'768.00
645	Private Unternehmungen		20'000.00			20'000.00
6450	Rückzahlung von Darlehen an private Unternehmungen		20'000.00			20'000.00
646	Private Organisationen ohne Erwerbszweck		10'528.00			6'768.00
6460	Rückzahlung von Darlehen an private Organisationen ohne Erwerbszweck		10'528.00			6'768.00
69	Übertrag an Bilanz		0.00		0	6'232'475.94
690	Aktivierungen		0.00		0	6'232'475.94
6900	Aktivierete Ausgaben					6'232'475.94
	Total Ausgaben / Einnahmen	6'242'532.01	1'222'930.80	7'929'770	630'000	6'957'018.64
	Einnahmenüberschuss					
	Ausgabenüberschuss		5'019'601.21		7'299'770	
	Total	6'242'532.01	6'242'532.01	7'929'770	7'929'770	6'957'018.64

Investitionsrechnung

Investitionsrechnung VV, Einzelkonten		Jahresrechnung 2017		Budget 2017		Jahresrechnung 2016	
		Ausgaben	Einnahmen	Ausgaben	Einnahmen	Ausgaben	Einnahmen
0	ALLGEMEINE VERWALTUNG	1'002'168.38	0.00	0	0	28'545.75	0.00
	NETTOAUSGABEN		54'000.00				28'545.75
2	Allgemeine Dienste	1'002'168.38	0.00	0	0	28'545.75	0.00
	NETTOAUSGABEN		54'000.00				28'545.75
22	Allgemeine Dienste, übrige	0.00	0.00	0	0	28'545.75	0.00
	NETTOAUSGABEN						28'545.75
0229	übrige allgemeine Dienste	0.00	0.00	0	0	28'545.75	0.00
	NETTOAUSGABEN						28'545.75
5060.00	Realisierung von Informatiklösungen in den Bereichen IDV und BAK						
0029	Verwaltungseigenschaften, übrige	1'002'168.38	0.00	0	0	0.00	0.00
	NETTOAUSGABEN		54'000.00				
0290	Verwaltungseigenschaften, übrige	1'002'168.38	0.00	0	0	0.00	0.00
	NETTOAUSGABEN		54'000.00				
5060.00	Erneuerung Theatersaal-Infrastruktur (Bühnentechnik)	54'000.00					
5040.50	Kauf Liegenschaft Verwaltungsvermögen Zone OeBa	948'168.38					
6450.50	Erträge Liegenschaft Verwaltungsvermögen Zone OeBa		0.00				
0001	ÖFFENTLICHE ORDNUNG UND SICHERHEIT	5'493.60	486'914.00	0	0	739'251.20	16'258.00
	VERTEIDIGUNG						
	NETTOEINNAHMEN	481'420.40					722'993.20
15	Feuerwehr	5'493.60	486'914.00	0	0	739'251.20	16'258.00
	NETTOEINNAHMEN	481'420.40					722'993.20
150	Feuerwehr	5'493.60	486'914.00	0	0	739'251.20	16'258.00
	NETTOEINNAHMEN	481'420.40					722'993.20
1500	Feuerwehr	5'493.60	486'914.00	0	0	739'251.20	16'258.00
	NETTOEINNAHMEN	481'420.40					722'993.20
5060.00	Neues Mannschaftstransportfahrzeug					46'451.70	
6310.00	Neues Mannschaftstransportfahrzeug: Beitrag SGV						16'258.00
5060.01	Ersatz Autodrehleiter					507'260.00	

		Jahresrechnung 2017		Budget 2017		Jahresrechnung 2016	
		Ausgaben	Einnahmen	Ausgaben	Einnahmen	Ausgaben	Einnahmen
Investitionsrechnung VV, Einzelkonten							
6310.01	Ersatz Autodrehleiter: Beitrag SGV	5'493.60	440'885.00			185'539.50	
5040.02	Fahrzeugunterstand		46'029.00				
6310.02	Fahrzeugunterstand: Beitrag SGV						
2	BILDUNG	1'822'690.37	0.00	1'850'000	0	2'151'107.61	0.00
	NETTOAUSGABEN		1'822'690.37		1'850'000		2'151'107.61
21	Obligatorische Schule	1'822'690.37	0.00	1'850'000	0	2'151'107.61	0.00
	NETTOAUSGABEN		1'822'690.37		1'850'000		2'151'107.61
217	Schulliegenschaften	1'625'826.35	0.00	1'500'000	0	1'966'836.43	0.00
	NETTOAUSGABEN		1'625'826.35		1'500'000		1'966'836.43
2170	Schulliegenschaften	1'625'826.35	0.00	1'500'000	0	1'966'836.43	0.00
	NETTOAUSGABEN		1'625'826.35		1'500'000		1'966'836.43
5040.01	Sek 1-Reform: Projektierungskredit	560'591.30		750'000		1'576'447.43	
5040.02	SH Kastels: Ersatz Fernleitungen Heizung	151'848.25					
5040.03	SH Kastels: Ersatz Wärmeezeugung, Gasheizung	2'719.55				223'027.15	
5040.06	15. Kindergarten Ostquartier Röti	824'801.05		750'000		15'120.00	
5040.07	SH Eichholz: Ersatz Wärmeezeugung Ostrakt	41'844.75				89'153.70	
5040.08	Schulhaus Eichholz: Gesamtanierung	34'238.95				63'088.15	
5040.11	Schulhaus IV: Erneuerung Wärmeversorgung	9'782.50					
219	Obligatorische Schule, übrige	196'864.02	0.00	350'000	0	184'271.18	0.00
	NETTOAUSGABEN		196'864.02		350'000		184'271.18
2193	Informatik Schulen	196'864.02	0.00	350'000	0	184'271.18	0.00
	NETTOAUSGABEN		196'864.02		350'000		184'271.18
5060.04	Ersatzbeschaffung von Hardware gemäss ICT-Konzept	196'864.02		350'000		184'271.18	
3	KULTUR, SPORT UND FREIZEIT	625'907.19	77'482.00	1'777'000	15'000	317'229.01	35'000.00
	NETTOAUSGABEN		548'425.19		1'762'000		282'229.01
32	Kultur, übrige	222'557.25	24'500.00	1'062'000	15'000	119'022.00	35'000.00
	NETTOAUSGABEN		198'057.25		1'047'000		84'022.00
321	Bibliotheken	17'774.10	0.00	100'000	0	0.00	0.00
	NETTOAUSGABEN		17'774.10		100'000		

		Investitionsrechnung VV, Einzelkonten		Jahresrechnung 2017		Budget 2017		Jahresrechnung 2016	
		Ausgaben	Einnahmen	Ausgaben	Einnahmen	Ausgaben	Einnahmen	Ausgaben	Einnahmen
3211	Stadtbibliothek	17'774.10	0.00	100'000	0	0.00	0.00		
	NETTOAUSGABEN	17'774.10	17'774.10		100'000		100'000		
5040.00	Stadtbibliothek: Umnutzung Alte Turnhalle	17'774.10		100'000					
322	Konzert und Theater	97'171.10	0.00	800'000	0	0.00	0.00		0.00
	NETTOAUSGABEN	97'171.10	97'171.10		800'000		800'000		
3220	Konzert und Theater	97'171.10	0.00	800'000	0	0.00	0.00		0.00
	NETTOAUSGABEN	97'171.10	97'171.10		800'000		800'000		
5040.00	Parktheater: Teilsanierung Küche, Projektierungskredit	41'491.20							
5060.00	Seminarinfrastruktur Parktheater	46'329.40							
5660.00	Parktheater: Investitionsbeitrag Sanierung Küche	9'350.50		800'000					
5040.01	Parktheater: Erneuerung Wärmeversorgung								
329	Kultur, übrige	107'612.05	24'500.00	162'000	15'000	119'022.00	119'022.00		35'000.00
	NETTOAUSGABEN	107'612.05	83'112.05		147'000		147'000		84'022.00
3290	Kultur, übrige	107'612.05	24'500.00	162'000	15'000	119'022.00	119'022.00		35'000.00
	NETTOAUSGABEN	107'612.05	83'112.05		147'000		147'000		84'022.00
5090.00	Fortführung Geschichtsschreibung 1851-2011	107'612.05		162'000					15'000.00
6310.00	Fortführung Geschichtsschreibung 1851-2011 Beitrag Lotteriefonds		4'500.00						
6360.00	Fortführung Geschichtsschreibung 1851-2011 Entnahme aus Vermächtnis, Fundraising								
6450.01	Velodrome Suisse: Darlehen Erschliessung Rückzahlung		20'000.00						20'000.00
34	Sport und Freizeit	403'349.94	52'982.00	715'000	0	198'207.01	198'207.01		0.00
	NETTOAUSGABEN	403'349.94	350'367.94		715'000		715'000		198'207.01
341	Sport	403'349.94	52'982.00	715'000	0	198'207.01	198'207.01		0.00
	NETTOAUSGABEN	403'349.94	350'367.94		715'000		715'000		198'207.01
3410	Sport	0.00	0.00	0	0	-15'120.29	-15'120.29		0.00
	NETTOEINNAHMEN						15'120.29		
5650.02	Street- und Inlinehockeyplatz: Gemeindebeitrag								
3412	Aussenschwimmbad	403'349.94	52'982.00	415'000	0	213'327.30	213'327.30		0.00
	NETTOAUSGABEN	403'349.94	350'367.94		415'000		415'000		213'327.30
5040.00	Sanierung Tribüne								
6310.00	Sanierung Tribüne Kantonsbeitrag	76'779.04							64'938.30
5040.01	Sanierung Tribüne, 2. Etappe	273'452.90		415'000					9'500.00

		Jahresrechnung 2017		Budget 2017		Jahresrechnung 2016	
		Ausgaben	Einnahmen	Ausgaben	Einnahmen	Ausgaben	Einnahmen
5610.01	BBZ: Ersatz Wärmeeinrichtung, Gemeindebeitrag	53'118.00				138'889.00	
3415	Fussballstadion	0.00	0.00	300'000	0	0.00	0.00
	NETTOAUSGABEN			300'000			
5040.00	Sanierung Tribüne und WC-Anlagen Stadion Brühl			300'000			
5	SOZIALE SICHERHEIT	0.00	0.00	0	0	131'838.65	0.00
	NETTOAUSGABEN						131'838.65
57	Sozialhilfe und Asylwesen	0.00	0.00	0	0	131'838.65	0.00
	NETTOAUSGABEN						131'838.65
572	Wirtschaftliche Hilfe	0.00	0.00	0	0	131'838.65	0.00
	NETTOAUSGABEN						131'838.65
5726	Sozialregionen	0.00	0.00	0	0	131'838.65	0.00
	NETTOAUSGABEN						131'838.65
5200.00	Einführung einheitliche IT-Konzeption in den solothurnischen Sozialregionen / KLIBNET					131'838.65	
6	VERKEHR	1'667'695.34	-10'488.80	2'055'000	190'000	1'559'519.87	10'000.00
	NETTOAUSGABEN	1'678'184.14			1'865'000		1'549'519.87
61	Strassenverkehr	1'667'695.34	-10'488.80	2'055'000	190'000	1'559'519.87	10'000.00
	NETTOAUSGABEN	1'678'184.14			1'865'000		1'549'519.87
613	Kantonsstrassen	3'200.00	0.00	70'000	0	15'747.00	0.00
	NETTOAUSGABEN	3'200.00			70'000		15'747.00
6130	Kantonsstrassen	3'200.00	0.00	70'000	0	15'747.00	0.00
	NETTOAUSGABEN	3'200.00			70'000		15'747.00
5610.00	Neckarsulmstrasse Industrieerschliessung: Planung, Gemeindebeitrag			50'000		12'447.00	
5610.01	Aarebrücke: Gemeindebeitrag Sanierung	3'200.00		20'000		3'300.00	
615	Gemeindestrassen	1'664'495.34	-10'488.80	1'985'000	190'000	1'543'772.87	10'000.00
	NETTOAUSGABEN	1'674'984.14			1'795'000		1'533'772.87

		Jahresrechnung 2017		Budget 2017		Jahresrechnung 2016	
		Ausgaben	Einnahmen	Ausgaben	Einnahmen	Ausgaben	Einnahmen
6150	Gemeindestrassen	1'465'555.29	-10'488.80	1'885'000	190'000	984'330.85	10'000.00
	NETTOAUSGABEN		1'476'044.09		1'695'000		974'330.85
5010.01	Bahnhofstrasse: Busumsteigeplatz, Umgestaltung Bahnhofplatz						
5010.05	Öffentliche Beleuchtung: Massnahmen zur Erneuerung und Effizienzsteigerung	21'604.85		50'000		249'593.95	
5010.07	Allerheiligenstrasse West: Strassensanierung	58'548.05		60'000		16'200.00	
6350.07	Allerheiligenstrasse West: Strassensanierung, Investitionsbeitrag Vigier Cement Holding AG		-10'488.80		30'000		
5010.09	Freytagstrasse: Strassenneubau				70'000		
6371.09	Freytagstrasse: Strassenneubau Erschliessungsbeiträge						
5010.10	Kapellstrasse: Strassensanierung						
5010.11	Rebgasse Nord: Gesamtausbau Erschliessungsstrasse mit Gehweg	41'241.70				111'155.90	
6371.11	Rebgasse Nord: Gesamtausbau Erschliessungsstrasse mit Gehweg Erschliessungsbeiträge				90'000		10'000.00
5060.12	Ersatz Kehrmaschine JG 2004					2'820.95	
5010.13	Jurastrasse: Belagersatz / Kreisel Kastels	585'188.69		440'000		195'694.20	
5010.14	Kirchstrasse Süd: Belagersatz und Neugestaltung	98'021.80		400'000			
5010.15	Schützengasse - Blumenrain: Belagersatz	44'346.55		40'000		58'418.65	
5010.16	Molerweg: Fertigstellung Kehrplatz	56'165.85		40'000			
5010.17	Haldenstrasse: Fertigstellung West	43'251.15		45'000			
5010.18	Allerheiligenstrasse Ost, Lärmdämmender Belag	434'909.55		250'000			
5010.19	Kirchstrasse Nord: Lärmdämmender Belag	15'444.75		200'000			
5010.20	Westliche Däderizstrasse, Sanierung	18'244.50		110'000			
5010.21	Bielstrasse Ost: Sanierung Treppenanlage	48'587.85		150'000			
6153	Werkhof	99'440.05	0.00	0	0	559'442.02	0.00
	NETTOAUSGABEN		99'440.05				559'442.02
5040.00	Werkhof: Sanierung und Erweiterung Personalräume, Projektierungskredit	99'440.05				559'442.02	
6154	Fuhrpark	99'500.00	0.00	100'000	0	0.00	0.00
	NETTOAUSGABEN		99'500.00		100'000		
5060.00	Ersatz Kleintraktor mit Anbaugeräten, JG 2006	99'500.00		100'000			
7	UMWELTSCHUTZ UND RAUMORDNUNG	1'018'577.13	669'023.60	2'147'770	425'000	2'028'435.55	663'284.70
	NETTOAUSGABEN		349'553.53		1'722'770		1'365'150.85
72	Abwasserbeseitigung	587'281.05	658'495.60	1'350'000	425'000	1'874'289.70	636'516.70
	NETTOEINNAHMEN	71'214.55			925'000		1'237'773.00

		Jahresrechnung 2017		Budget 2017		Jahresrechnung 2016	
		Ausgaben	Einnahmen	Ausgaben	Einnahmen	Ausgaben	Einnahmen
720	Abwasserbeseitigung	587'281.05	658'495.60	1'350'000	425'000	1'874'289.70	636'516.70
	NETTOEINNAHMEN	71'214.55			925'000	1'874'289.70	1'237'773.00
7201	Abwasserbeseitigung SF	587'281.05	658'495.60	1'350'000	425'000	1'874'289.70	636'516.70
	NETTOEINNAHMEN	71'214.55			925'000	1'874'289.70	1'237'773.00
5032.00	Dählenbach/Bachtelenbach: Hochwasserschutz und Renaturierung						
6300.00	Dählenbach/Bachtelenbach: Hochwasserschutz und Renaturierung: Bundesbeitrag	74'550.80	56'356.75			107'210.85	137'211.45
6310.00	Dählenbach/Bachtelenbach: Hochwasserschutz und Renaturierung, Kantonsbeitrag		75'507.55		25'000		117'609.80
5032.05	Niklaus Wenigstrasse: Bereich SWG, Kanalisationsoptimierung					39'784.75	
5032.06	Kastelstrasse, Kreisell Jurastrasse: Kanalisationsoptimierung	50'793.40		30'000			
5032.07	Regenbecken Schwimmbad: Gesamtanierung	79'557.85		250'000		567'204.95	
5032.09	Kirchstrasse Süd: Kanalisationsoptimierung	56'127.05		30'000		114'236.90	
5032.10	Sportstrasse West: Kanalisationsersatz	77'590.80		50'000		275'829.95	
5032.11	Rebgasse Nord: Erneuerung Entwässerungsanlage	25'575.60		160'000		770'022.30	
6370.11	Kanalisationsanschlussgebühren		526'631.30		400'000		381'695.45
5032.12	Regenbecken Moosstrasse 1+2: Gesamtanierung	182'852.20		640'000			
5032.13	HE013N: Nachrüstung Siebrechenanlage	40'233.35		190'000			
73	Abfallbeseitigung	137'500.00	0.00	350'000	0	0.00	0.00
	NETTOAUSGABEN	137'500.00			350'000		
730	Abfallbeseitigung	137'500.00	0.00	350'000	0	0.00	0.00
	NETTOAUSGABEN	137'500.00			350'000		
7301	Abfallbeseitigung SF	137'500.00	0.00	350'000	0	0.00	0.00
	NETTOAUSGABEN	137'500.00			350'000		
5063.00	Ersatz Kehrichtwagen JG 2007	137'500.00		350'000			
75	Arten- und Landschaftschutz	1'242.00	0.00	66'750	0	0.00	0.00
	NETTOAUSGABEN	1'242.00			66'750		
750	Arten- und Landschaftschutz	1'242.00	0.00	66'750	0	0.00	0.00
	NETTOAUSGABEN	1'242.00			66'750		
7500	Arten- und Landschaftschutz	1'242.00	0.00	66'750	0	0.00	0.00
	NETTOAUSGABEN	1'242.00			66'750		
5010.00	Massnahmen Eschensterben	1'242.00		66'750			

		Jahresrechnung 2017		Budget 2017		Jahresrechnung 2016	
		Ausgaben	Einnahmen	Ausgaben	Einnahmen	Ausgaben	Einnahmen
77	Übriger Umweltschutz	261'518.38	0.00	281'020	0	104'773.50	20'000.00
	NETTOAUSGABEN	261'518.38	261'518.38		281'020	104'773.50	84'773.50
771	Friedhof und Bestattung	261'518.38	0.00	281'020	0	104'773.50	20'000.00
	NETTOAUSGABEN	261'518.38	261'518.38		281'020	104'773.50	84'773.50
7710	Friedhof und Bestattung (allgemein)	261'518.38	0.00	281'020	0	104'773.50	20'000.00
	NETTOAUSGABEN	261'518.38	261'518.38		281'020	104'773.50	84'773.50
5040.01	Sanierung Abschlussmauer Süd						
6310.01	Sanierung Abschlussmauer Süd: Kantonsbeitrag						
5040.02	Neues Urnengrabfeld	261'518.38		281'020		104'773.50	20'000.00
79	Raumordnung	31'035.70	10'528.00	100'000	0	49'372.35	6'768.00
	NETTOAUSGABEN	31'035.70	20'507.70	100'000	100'000	49'372.35	42'604.35
790	Raumordnung	31'035.70	10'528.00	100'000	0	49'372.35	6'768.00
	NETTOAUSGABEN	31'035.70	20'507.70	100'000	100'000	49'372.35	42'604.35
7900	Raumordnung (allgemein)	31'035.70	10'528.00	100'000	0	49'372.35	6'768.00
	NETTOAUSGABEN	31'035.70	20'507.70	100'000	100'000	49'372.35	42'604.35
5290.00	Ortsplanungsrevision						
6460.00	Wohnbauförderung 57/58 Rückzlg. Darlehen	31'035.70	10'528.00	100'000		49'372.35	6'768.00
8	VOLKSWIRTSCHAFT	100'000.00	0.00	100'000	0	0.00	0.00
	NETTOAUSGABEN	100'000.00	100'000.00	100'000	100'000	0.00	0.00
85	Industrie, Gewerbe, Handel	100'000.00	0.00	100'000	0	0.00	0.00
	NETTOAUSGABEN	100'000.00	100'000.00	100'000	100'000	0.00	0.00
850	Industrie, Gewerbe, Handel	100'000.00	0.00	100'000	0	0.00	0.00
	NETTOAUSGABEN	100'000.00	100'000.00	100'000	100'000	0.00	0.00
8502	Wirtschafts- und Standortförderung	100'000.00	0.00	100'000	0	0.00	0.00
	NETTOAUSGABEN	100'000.00	100'000.00	100'000	100'000	0.00	0.00
5660.00	Wirtschaftsförderung	100'000.00		100'000			
9	FINANZEN UND STEUERN	0.00	0.00	0	0	1'091.00	6'232'475.94
	NETTOEINNAHMEN	0.00	0.00	0	0	1'091.00	6'232'475.94
							6'231'384.94

Investitionsrechnung VV, Einzelkonten		Jahresrechnung 2017		Budget 2017		Jahresrechnung 2016	
		Ausgaben	Einnahmen	Ausgaben	Einnahmen	Ausgaben	Einnahmen
96	Vermögens- und Schuldenverwaltung	0.00	0.00	0	0	875'134.75	0.00
	NETTOAUSGABEN						875'134.75
963	Liegenschaften des Finanzvermögens	0.00	0.00	0	0	875'134.75	0.00
	NETTOAUSGABEN						875'134.75
9630	Liegenschaften des Finanzvermögens	0.00	0.00	0	0	875'134.75	0.00
	NETTOAUSGABEN						875'134.75
5300.01	Landbeschaffungskredit 2015					874'043.75	
5300.02	Altlastensanierung Kastelsstrasse					1'091.00	
99	Nicht aufgeteilte Posten	0.00	0.00	0	0	-874'043.75	6'232'475.94
	NETTOEINNAHMEN					7'106'519.69	
999	Abschluss	0.00	0.00	0	0	-874'043.75	6'232'475.94
	NETTOEINNAHMEN					7'106'519.69	
9990	Abschluss	0.00	0.00	0	0	-874'043.75	6'232'475.94
	NETTOEINNAHMEN					7'106'519.69	
5900.00	Passivierung der Einnahmen in der IR						6'232'475.94
6900.00	Aktivierung der Ausgaben in der IR					-874'043.75	
	EINNAHMENÜBERSCHUSS	6'242'532.01	1'222'930.80	7'929'770	630'000	6'957'018.64	6'957'018.64
	AUSGABENÜBERSCHUSS		5'019'601.21		7'299'770		
		6'242'532.01	6'242'532.01	7'929'770	7'929'770	6'957'018.64	6'957'018.64

Bilanz

	01.01.2017	Zunahme	Abnahme	31.12.2017
1 Aktiven	162'814'825.63	330'548'734.65	325'330'563.41	168'032'996.87
10 Finanzvermögen	118'887'592.79	306'975'050.74	304'505'418.13	121'357'225.40
100 Flüssige Mittel und kurzfristige Geldanlagen	22'373'159.19	177'812'793.11	171'117'084.03	29'068'868.27
1000 Kasse	22'951.20	908'965.45	902'713.00	29'203.65
10000 Hauptkassen	5'010.45	205'132.65	198'291.85	11'851.25
10000.00 Stadtkasse	5'010.45	205'132.65	198'291.85	11'851.25
10001 Nebenkassen	13'273.60	568'852.95	569'613.45	12'513.10
10001.00 Nebenkassen	13'273.60	568'852.95	569'613.45	12'513.10
10002 Kassenvorschüsse	4'667.15	134'979.85	134'807.70	4'839.30
10002.00 Kassenvorschüsse an Verwaltungsabteilungen	4'667.15	134'979.85	134'807.70	4'839.30
1001 Post	12'803'501.76	99'345'080.29	96'099'023.18	16'049'558.87
10010 Post-Geschäftskonten	12'803'501.76	99'345'080.29	96'099'023.18	16'049'558.87
10010.10 Postfinance	12'803'501.76	99'345'080.29	96'099'023.18	16'049'558.87
1002 Bank	9'546'706.23	77'558'747.37	74'115'347.85	12'990'105.75
10020 Bankkontokorrente	9'546'706.23	77'558'747.37	74'115'347.85	12'990'105.75
10020.10 Baloise Bank SoBa	2'147'945.74	73'640'401.10	67'267'892.74	8'520'454.10
10020.30 UBS AG	669'718.87	66'925.85	442'938.07	293'706.65
10020.40 Credit Suisse CS	11'616.45	162.50	83.85	11'695.10
10020.60 Regiobank	2'453'480.40	1'021'057.25	249'054.55	3'225'483.10
10020.70 Schulkonten	0.00	104'095.43	1'105.10	102'990.33
10020.80 Berner Kantonalbank AG, BEKB	4'263'944.77	2'726'105.24	6'154'273.54	835'776.47

	01.01.2017	Zunahme	Abnahme	31.12.2017
101	Forderungen	119'596'240.74	123'827'564.74	23'109'900.97
1010	Forderungen aus Lieferungen und Leistungen gegenüber Dritten	13'026'430.84	13'552'490.85	2'854'444.49
10100	Forderungen aus Lieferungen und Leistungen	12'924'088.09	13'521'101.95	2'752'101.74
10100.01	Forderungen	12'220'739.60	12'581'554.40	3'334'295.25
10100.99	Wertberichtigung auf Forderungen aus Lieferungen und Leistungen	703'348.49	939'547.55	-582'193.51
10101	Forderungen Verrechnungssteuer	31'388.90	31'388.90	102'342.75
10101.01	Forderungen Verrechnungssteuer	31'388.90	31'388.90	102'342.75
1011	Kontokorrente mit Dritten	5'041'410.98	13'191'908.81	4'877'153.73
10110	Kontokorrente mit Kanton und anderen Gemeinden	3'105'888.95	2'437'173.38	2'441'809.18
10110.01	Kontokorrent mit Kanton	3'092'915.60	3'092'915.60	2'436'213.38
10110.02	Kontokorrent mit Gemeinwesen aus Sozialbereich	12'973.35	960.00	5'595.80
10111	Kontokorrente mit Zweckverbänden und Anstalten	77'119.11	139'254.05	215'302.16
10111.01	Kontokorrent ARA Regio Grenchen	77'119.11	139'254.05	215'302.16
10112	Kontokorrente mit anderen Dritten	1'858'402.92	10'615'481.38	2'220'042.39
10112.01	Kontokorrent mit SWG	1'439'109.67	2'843'644.51	1'904'484.02
10112.02	Kontokorrent mit Gen. Parktheater	20'023.25	829'185.38	849'208.63
10112.03	Kontokorrent mit Mündel	0.00	940'312.04	46'146.00
10112.04	Kontokorrent mit Stiftung Adrian Girard	40'077.40	23'672.05	7'547.50
10112.05	Kontokorrent Pensionsvers. AXA Winterthur	0.00	5'561'216.50	56'201.95
10112.06	Kontokorrent Pensionskasse	359'192.60	417'450.90	0.00
1012	Steuerforderungen	18'062'241.32	49'583'738.02	14'792'818.70
10120	Forderungen allgemeine Gemeindesteuern	18'062'241.32	49'583'738.02	14'792'818.70
10120.00	Forderungen allgemeine Gemeindesteuern	23'727'353.99	22'944'610.15	22'496'156.75
10120.99	Wertberichtigung auf Gemeindesteuern	-5'665'112.67	26'639'127.87	-7'703'338.05

	01.01.2017	Zunahme	Abnahme	31.12.2017
1013	Anzahlungen an Dritte	155'038.05	290'948.50	126'184.65
10130	Vorauszahlungen an Dritte	62'986.55	198897.00	126'184.65
10130.01	Vorauszahlungen an Dritte	62'986.55	198897.00	126'184.65
10131	Lohnvorschüsse	92'051.50	92'051.50	0.00
10131.01	Lohn- und Rentenvorschüsse	92'051.50	92'051.50	0.00
1014	Transferforderungen	53'790.34	0.00	53'790.34
10143	Beiträge von Gemeinwesen und Dritten	53'790.34	0.00	53'790.34
10143.01	Guthaben aus Beiträgen von Gemeinwesen	53'790.34	0.00	53'790.34
1015	Interne Kontokorrente	26'590'184.86	26'590'184.86	0.00
10150	Interne Kontokorrente	26'590'184.86	26'590'184.86	0.00
10150.01	Kontokorrent SDOL	26'590'184.86	26'590'184.86	0.00
1019	Übrige Forderungen	16'995'149.82	17'184'613.83	405'509.06
10192	MWST-Vorsteuerguthaben	254'261.32	237'950.11	57'340.80
10192.00	MWST-Vorsteuerguthaben	254'261.32	237'950.11	57'340.80
10199	Übrige Forderungen	16'740'888.50	16'946'663.72	348'168.26
10199.00	Übrige Forderungen	16'740'888.50	16'819'103.58	475'728.40
10199.98	Wertberichtigung auf übrige Debitoren	0.00	127'560.14	-127'560.14
102	Kurzfristige Finanzanlagen	163.35	163.35	500'000.00
1023	Festgelder	163.35	163.35	500'000.00
10230	Festgeldanlagen	163.35	163.35	500'000.00
10230.01	Credit Suisse, Cash-Investkonto	163.35	163.35	500'000.00

	01.01.2017	Zunahme	Abnahme	31.12.2017
104	Aktive Rechnungsabgrenzungen			
	5'635'116.13	9'306'691.19	9'252'791.46	5'689'015.86
1047	Aktive Rechnungsabgrenzungen Erfolgsrechnung			
	5'635'116.13	9'306'691.19	9'252'791.46	5'689'015.86
10470	Aktive Rechnungsabgrenzungen Erfolgsrechnung			
10470.00	Aktive Rechnungsabgrenzungen Erfolgsrechnung	9'306'691.19	9'252'791.46	5'689'015.86
106	Vorräte und angefangene Arbeiten			
	98'890.95	158'481.75	145'553.95	111'818.75
1061	Roh- und Hilfsmaterial			
	98'890.95	158'481.75	145'553.95	111'818.75
10617	Roh- und Hilfsmaterial			
10617.00	Vorräte Roh- und Hilfsmaterial	158'481.75	145'553.95	111'818.75
107	Finanzanlagen			
	125'741.00	48'270.00	150.00	173'861.00
1070	Aktien und Anteilscheine			
	125'740.00	48'270.00	150.00	173'860.00
10700	Aktien			
10700.00	Aktien	48'270.00	150.00	173'860.00
1071	Verzinsliche Anlagen			
	1.00	0.00	0.00	1.00
10711	Langfristige verzinsliche Anlagen FV			
	1.00	0.00	0.00	1.00
10711.01	Obligationen	0.00	0.00	1.00
108	Sachanlagen FV			
	62'813'460.55	52'410.60	162'110.60	62'703'760.55
1080	Grundstücke FV			
	22'048'237.20	51'703.45	161'403.45	21'938'537.20
10800	Grundstücke FV			
10800.01	Grundstücke FV	51'703.45	161'403.45	21'938'537.20
1084	Gebäude FV			
	40'765'223.35	707.15	707.15	40'765'223.35
10840	Gebäude FV			
10840.01	Gebäude FV	707.15	707.15	40'765'223.35

	01.01.2017	Zunahme	Abnahme	31.12.2017
14	43'927'232.84	23'573'683.91	20'825'145.28	46'675'771.47
140	40'856'676.21	22'279'055.14	19'826'103.20	43'309'628.15
1400	7'662'395.32	1'242.00	196'471.68	7'467'165.64
14000	7'662'395.32	1'242.00	196'471.68	7'467'165.64
14000.01	7'858'867.00	1'242.00	0.00	7'860'109.00
14000.99	-196'471.68	0.00	196'471.68	-392'943.36
1401	3'375'186.74	3'522'401.24	380'809.39	6'516'778.59
14010	3'375'186.74	3'522'401.24	380'809.39	6'516'778.59
14010.01	3'328'063.25	3'522'401.24	0.00	6'850'464.49
14010.90	339'872.85	0.00	0.00	339'872.85
14010.99	-292'749.36	0.00	380'809.39	-673'558.75
1403	7'834'136.96	1'824'859.20	1'096'055.94	8'562'940.22
14032	7'834'136.96	1'824'859.20	1'096'055.94	8'562'940.22
14032.01	8'248'370.03	1'824'859.20	658'495.60	9'414'733.63
14032.99	-414'233.07	0.00	437'560.34	-85'1793.41
1404	6'243'088.81	14'521'312.84	1'078'667.17	19'685'734.48
14040	6'216'808.81	14'521'312.84	1'075'747.17	19'662'374.48
14040.01	4'277'342.02	2'424'747.85	0.00	6'702'089.87
14040.02	2'431'691.18	12'090'943.14	0.00	14'522'634.32
14040.99	-492'224.39	5621.85	1'075'747.17	-1'562'349.71
14043	26'280.00	0.00	2'920.00	23'360.00
14043.01	29'200.00	0.00	0.00	29'200.00
14043.99	-2'920.00	0.00	2'920.00	-5'840.00

	01.01.2017	Zunahme	Abnahme	31.12.2017
1406 Mobilien VV	1'294'709.16	337'329.40	555'029.34	1'077'009.22
14060 Allgemeiner Haushalt	1'103'639.16	199'829.40	524'628.09	778'840.47
14060.01 Mobilien	35.00	100'329.40	0.00	100'364.40
14060.02 Fahrzeuge	2'820.95	99'500.00	0.00	102'320.95
14060.03 Spezialfahrzeuge	1'191'453.70	0.00	440'885.00	750'568.70
14060.99 WB Mobilien	-90'670.49	0.00	83'743.09	-174'413.58
14063 Abfallbeseitigung	191'070.00	137'500.00	30'401.25	298'168.75
14063.01 Fahrzeuge Abfallbeseitigung	212'300.00	137'500.00	0.00	349'800.00
14063.99 WB Mobilien Abfallbeseitigung	-21'230.00	0.00	30'401.25	-51'631.25
1407 Anlagen im Bau VV	14'447'159.22	2'071'910.46	16'519'069.68	0.00
14070 Allgemeiner Haushalt	13'209'581.07	2'071'910.46	15'281'491.53	0.00
14070.10 Anlagen im Bau, Strassen / Verkehrswege	2'042'593.65	0.00	2'042'593.65	0.00
14070.40 Anlagen im Bau, Verwaltungs-Hochbauten	786'607.35	355'725.54	1'142'332.89	0.00
14070.41 Anlagen im Bau, Schulbauten	10'465'116.79	1'625'826.35	12'090'943.14	0.00
14070.99 WB Anlagen im Bau	-84'736.72	90'358.57	5'621.85	0.00
14072 Abwasserbeseitigung	1'237'578.15	0.00	1'237'578.15	0.00
14072.00 Anlagen im Bau Abwasserbeseitigung	1'237'578.15	0.00	1'237'578.15	0.00
142 Immaterielle Anlagen	386'145.39	335'511.77	183'882.65	537'774.51
1420 Software	258'491.68	196'864.02	135'379.90	319'975.80
14200 Allgemeiner Haushalt	258'491.68	196'864.02	135'379.90	319'975.80
14200.01 Software	344'655.58	196'864.02	0.00	541'519.60
14200.99 WB Software	-86'163.90	0.00	135'379.90	-221'543.80
1429 Übrige immaterielle Anlagen	127'653.71	138'647.75	48'502.75	217'798.71
14290 Allgemeiner Haushalt	127'653.71	138'647.75	48'502.75	217'798.71
14290.01 Übrige immaterielle Anlagen	153'395.35	138'647.75	4'500.00	287'543.10

		01.01.2017	Zunahme	Abnahme	31.12.2017
14290.99	WB übrige immaterielle Anlagen	-25'741.64	0.00	44'002.75	- 69'744.39
144	Darlehen	816'158.43	185'000.00	651'158.43	350'000.00
1445	Darlehen an private Unternehmungen	816'158.43	185'000.00	651'158.43	350'000.00
14450	Allgemeiner Haushalt	816'158.43	185'000.00	651'158.43	350'000.00
14450.00	Darlehen an private Unternehmungen	861'158.43	140'000.00	651'158.43	350'000.00
14450.99	WB Darlehen an private Unternehmungen	-45'000.00	45'000.00	0.00	- 0.00
145	Beteiligungen, Grundkapitalien	493'484.10	620'999.00	1.00	1'114'482.10
1454	Beteiligungen an öffentlichen Unternehmungen	491'233.10	620'999.00	0.00	1'112'232.10
14540	Allgemeiner Haushalt	491'233.10	620'999.00	0.00	1'112'232.10
14540.00	Beteiligungen an öffentliche Unternehmungen	491'233.10	620'999.00	0.00	1'112'232.10
14540.99	WB Beteiligungen an öffentlichen Unternehmungen	0.00	0.00	0.00	0.00
1455	Beteiligungen an privaten Unternehmungen	2'249.00	0.00	1.00	2'248.00
14550	Allgemeiner Haushalt	2'249.00	0.00	1.00	2'248.00
14550.00	Beteiligung an privaten Unternehmungen	2'249.00	0.00	1.00	2'248.00
1456	Beteiligungen an privaten Organisationen ohne Erwerbszweck	2.00	0.00	0.00	2.00
14560	Allgemeiner Haushalt	2.00	0.00	0.00	2.00
14560.01	VEBO Genossenschaft 1172 Anteilscheine à Fr. 50.--, 6 Anteilscheine à Fr. 10'000.--	2.00	0.00	0.00	2.00
146	Investitionsbeiträge	1'374'768.71	153'118.00	164'000.00	1'363'886.71
1464	Investitionsbeiträge an öffentliche Unternehmungen	354'889.00	53'118.00	24'000.00	384'007.00
14640	Allgemeiner Haushalt	354'889.00	53'118.00	24'000.00	384'007.00
14640.01	Investitionsbeiträge an Stiftung FZZ zur Förderung des Zeitentrums in Grenchen, Unterkünfte	378'889.00	53'118.00	0.00	432'007.00
14640.99	WB Investitionsbeiträge an öffentliche Unternehmungen	-24'000.00	0.00	24'000.00	- 48'000.00

	01.01.2017	Zunahme	Abnahme	31.12.2017
1465				
Investitionsbeiträge an private Unternehmungen				
14650	1'019'879.71	100'000.00	140'000.00	979'879.71
Allgemeiner Haushalt	1'019'879.71	100'000.00	140'000.00	979'879.71
14650.01	800'000.00	0.00	0.00	800'000.00
Investitionsbeitrag an Velodrome Suisse				
14650.02	200'000.00	0.00	0.00	200'000.00
Umbau Restaurant Parktheater				
14650.03	134'879.71	0.00	0.00	134'879.71
Investitionsbeitrag an Street- und Inlinehockeyverein				
14650.04	20'810.50	100'000.00	0.00	120'810.50
Wirtschaftsförderung				
14650.99	-135'810.50	0.00	140'000.00	- 275'810.50
WB Investitionsbeiträge an private Unternehmungen				
2	162'814'825.63	421'266'521.53	416'048'350.29	168'032'996.87
Passiven				
20	107'552'819.34	418'408'088.52	413'872'246.36	112'088'661.50
Fremdkapital				
200	10'096'906.55	364'963'394.83	365'744'995.10	9'315'306.28
Laufende Verbindlichkeiten				
2000	4'776'841.35	83'308'525.12	84'547'521.46	3'537'845.01
Laufende Verbindlichkeiten aus Lieferungen und Leistungen von Dritten				
20000	4'776'841.35	83'136'585.62	84'375'581.96	3'537'845.01
Laufende Verbindlichkeiten aus Lieferungen und Leistungen von Dritten				
20000.00	4'776'841.35	83'136'585.62	84'375'581.96	3'537'845.01
Laufende Verpflichtungen				
20001	0.00	171'939.50	171'939.50	0.00
Laufende Verpflichtungen aus Sozial- und Personalversicherungen				
20001.00	0.00	171'939.50	171'939.50	0.00
Laufende Verpflichtungen aus Sozial-/Personalversicherungen				
2001	3'707'215.64	32'506'936.01	32'287'107.93	3'927'043.72
Kontokorrente mit Dritten				
20010	650'987.60	31'230'347.58	31'292'615.48	588'719.70
Kontokorrente mit Kanton und anderen Gemeinden				
20010.01	0.00	24'451'606.08	24'451'606.08	0.00
Kontokorrent mit Kanton				
20010.04	267'002.80	3'031'172.25	3'030'775.30	267'399.75
Kontokorrent ref. Kirchgemeinde				
20010.05	356'597.10	3'473'805.35	3'557'608.35	272'794.10
Kontokorrent mit röm.kath. Kirchgemeinde				
20010.06	27'387.70	273'763.90	252'625.75	48'525.85
Kontokorrent mit christkath. Kirchgemeinde				

	01.01.2017	Zunahme	Abnahme	31.12.2017
20012	3'056'228.04	1'276'588.43	994'492.45	3'338'324.02
20012.02	0.00	31'757.00	31'757.00	0.00
20012.03	2'665'464.54	144'304.33	12'107.35	2'797'661.52
20012.05	390'763.50	1'100'527.10	950'628.10	540'662.50
20012.06	0.00	0.00	0.00	0.00
2002	4'130.36	81'684'477.37	81'451'597.04	237'010.69
20020	0.00	81'165'493.24	81'165'493.24	0.00
20020.00	0.00	81'165'493.24	81'165'493.24	0.00
20022	4'130.36	518'984.13	286'103.80	237'010.69
20022.00	4'130.36	518'984.13	286'103.80	237'010.69
2003	30'222.68	91'757.80	121'960.48	20.00
20030	30'222.68	91'757.80	121'960.48	20.00
20030.00	0.00	20.00	0.00	20.00
20030.01	30'222.68	91'737.80	121'960.48	0.00
2006	143'177.40	2'611.50	920.00	144'868.90
20060	74'542.65	2'475.30	180.00	76'837.95
20060.00	74'542.65	2'475.30	180.00	76'837.95
20062	68'634.75	136.20	740.00	68'030.95
20062.01	58'310.55	116.20	410.00	58'016.75
20062.02	10'324.20	20.00	330.00	10'014.20
2009	1'435'319.12	167'369'087.03	167'335'888.19	1'468'517.96
20090	1'240'443.70	38'886'563.90	38'878'321.10	1'248'686.50
20090.01	0.00	0.00	0.00	0.00
20090.02	0.00	37'637'095.35	37'637'095.35	0.00

	01.01.2017	Zunahme	Abnahme	31.12.2017
20090.03	1'240'443.70	1'249'468.55	1'241'225.75	1'248'686.50
	Pendente Rentenzahlungen			
20091	9'118.00	18.20	0.00	9'136.20
	Zweckgebundene Zuwendungen			
20091.01	9'118.00	18.20	0.00	9'136.20
	Ratskellerfonds			
20096	185'757.42	128'482'504.93	128'457'567.09	210'695.26
	Übrige laufende Verpflichtungen			
20096.00	185'757.42	128'482'504.93	128'457'567.09	210'695.26
	Uebrige laufende Verpflichtungen			
201	5'000'000.00	11'200'000.00	5'000'000.00	11'200'000.00
	Kurzfristige Finanzverbindlichkeiten			
2019	5'000'000.00	11'200'000.00	5'000'000.00	11'200'000.00
	Übrige kurzfristige Finanzverbindlichkeiten gegenüber Dritten			
20190	5'000'000.00	11'200'000.00	5'000'000.00	11'200'000.00
	Übrige kurzfristige Finanzverbindlichkeiten gegenüber Dritten			
20190.01	5'000'000.00	0.00	5'000'000.00	0.00
	Ausgleichsfonds AHV v. 16.02.2010 1.94 %, Verfall 23.02.2017			
20190.11	0.00	4'000'000.00	0.00	4'000'000.00
	Kommunalkredit Austria AG v. 22.02.2008 2.57 %, Verfall 22.02.2018			
20190.20	0.00	3'000'000.00	0.00	3'000'000.00
	Axa Winterthur v. 17.01.2011 2.03 %, Verfall 21.02.2019			
20190.43	0.00	4'000'000.00	0.00	4'000'000.00
	Berner Kantonalbank v. 23.12.2016 0.200 %, Verfall 22.06.2018			
20190.50	0.00	200'000.00	0.00	200'000.00
	Darlehen Baloise Bank SoBa AG 1.850% bis 21.03.2020			
204	10'559'360.73	23'229'977.09	23'790'389.26	9'998'948.56
	Passive Rechnungsabgrenzungen			
2047	10'559'360.73	23'229'977.09	23'790'389.26	9'998'948.56
	Passive Rechnungsabgrenzungen Erfolgsrechnung			
20470	10'559'360.73	23'229'977.09	23'790'389.26	9'998'948.56
	Passive Rechnungsabgrenzungen Erfolgsrechnung			
20470.00	10'559'360.73	23'229'977.09	23'790'389.26	9'998'948.56
	Passive Rechnungsabgrenzung Erfolgsrechnung			
206	79'011'000.00	18'300'000.00	19'300'000.00	78'011'000.00
	Langfristige Finanzverbindlichkeiten			
2064	79'000'000.00	18'300'000.00	19'300'000.00	78'000'000.00
	Darlehen, Schuldscheine			
20640	79'000'000.00	18'300'000.00	19'300'000.00	78'000'000.00
	Langfristige Darlehen			
20640.01	0.00	5'000'000.00	5'000'000.00	0.00
	Ausgleichsfonds AHV v. 16.02.2010 1.94 %, Verfall 23.02.2017			
20640.02	5'000'000.00	0.00	0.00	5'000'000.00
	Ausgleichskasse AHV v. 16.01.2012 1.28 %, Verfall 03.02.2022			
20640.03	3'000'000.00	0.00	0.00	3'000'000.00
	Ausgleichsfonds AHV v. 24.04.2013 1.10 %, Verfall 02.05.2022			
20640.11	4'000'000.00	0.00	4'000'000.00	0.00
	Kommunalkredit Austria AG v. 22.02.2008 2.57 %, Verfall 22.02.2018			
20640.12	3'000'000.00	0.00	0.00	3'000'000.00
	Kommunalkredit Austria AG v. 02.05.2011 2.12 %, Verfall 03.05.2021			
20640.14	4'000'000.00	0.00	0.00	4'000'000.00
	Kommunalkredit Austria AG v. 08.03.2008 2.99 %, Verfall 08.03.2020			
20640.20	3'000'000.00	0.00	3'000'000.00	0.00
	Axa Winterthur v. 17.01.2011 2.03 %, Verfall 21.02.2019			

	01.01.2017	Zunahme	Abnahme	31.12.2017
20640.21	Axa Winterthur v. 17.01.2011 2.27 %, Verfall 22.03.2021	3'000'000.00	0.00	3'000'000.00
20640.31	Postfinance v. 30.09.2010 1.7 %, Verfall 30.09.2019	2'000'000.00	300'000.00	2'000'000.00
20640.32	Postfinance v. 24.02.2015 0.440 %, Verfall 24.02.2025	5'000'000.00	0.00	5'000'000.00
20640.33	Postfinance v. 16.12.2015 0.610 %, Verfall 16.12.2026	5'000'000.00	0.00	5'000'000.00
20640.34	Postfinance v. 23.12.2016 0.210 %, Verfall 23.06.2020	4'000'000.00	0.00	4'000'000.00
20640.35	Postfinance v. 23.12.2016 0.370 %, Verfall 23.12.2024	4'000'000.00	0.00	4'000'000.00
20640.41	Berner Kantonalbank v. 05.06.2013 1.3 %, Verfall 30.06.2023	2'000'000.00	0.00	2'000'000.00
20640.42	Berner Kantonalbank v. 16.12.2014 0.84 %, Verfall 15.12.2024	2'000'000.00	0.00	2'000'000.00
20640.43	Berner Kantonalbank v. 23.12.2016 0.200 %, Verfall 22.06.2018	4'000'000.00	4'000'000.00	2'000'000.00
20640.51	SUVA v. 12.03.2012 1.29 %, Verfall 15.03.2023	5'000'000.00	0.00	5'000'000.00
20640.52	SUVA v. 04.04.2016 0.39 %, Verfall 02.04.2027	2'000'000.00	0.00	2'000'000.00
20640.53	SUVA v. 23.11.2015 0.64000 %, Verfall 23.11.2027	2'000'000.00	0.00	2'000'000.00
20640.54	SUVA v. 18.02.2016 0.51000 %, Verfall 18.02.2028	6'000'000.00	0.00	6'000'000.00
20640.61	Stiftung Adrian Girard v. 20.08.2014 0.4 %, Verfall 20.08.2016	1'000'000.00	0.00	1'000'000.00
20640.62	Luzerner Pensionskasse v. 28.06.17 0.00 %, Verfall 28.06.2021	0.00	0.00	13'000'000.00
20640.65	Stiftung Alterssiedlung Grenchen 0.7 %, Verfall 04.03.2017	500'000.00	500'000.00	0.00
20640.66	Stiftung Alterssiedlung Grenchen 0.7 %, Verfall 04.03.2017	1'500'000.00	1'500'000.00	0.00
20640.72	Helvetia Patria v. 21.02.2013 1.40 %, Verfall 21.02.2023	3'000'000.00	0.00	3'000'000.00
20640.80	Credit Suisse v. 27.03.2015 0.455%, Verfall 27.03.2025	5'000'000.00	0.00	5'000'000.00
2069	Übrige langfristige Finanzverbindlichkeiten	11'000.00	0.00	11'000.00
20690	Übrige langfristige Finanzverbindlichkeiten	11'000.00	0.00	11'000.00
20690.00	Reservationsgebühren	11'000.00	0.00	11'000.00
208	Langfristige Rückstellungen	702'486.95	530.00	768'800.80
2085	Langfristige Rückstellungen für ER	702'486.95	530.00	768'800.80
20850	Langfristige Rückstellungen für ER	702'486.95	530.00	768'800.80
20850.00	Langfristige Rückstellungen für ER	702'486.95	530.00	768'800.80

		01.01.2017	Zunahme	Abnahme	31.12.2017
209	Verbindlichkeiten gegenüber Spezialfinanzierungen und Fonds im Fremdkapital	2'818'708.21	12'229.65	36'332.00	2'794'605.86
2091	Verbindlichkeiten gegenüber Fonds im FK	186'428.53	6'906.55	7'364.85	185'970.23
20910	Verbindlichkeiten gegenüber Fonds im FK	186'428.53	6'906.55	7'364.85	185'970.23
20910.01	Ersatzabgaben für Schutzraumbauten	137'259.15	0.00	0.00	137'259.15
20910.02	Kaffeeautomat Schwimmbadhalle	35'181.18	550.70	0.00	35'731.88
20910.03	Kaffeeautomat Stadthaus	7'660.65	2'364.75	7'364.85	2'660.55
20910.04	KUKO, Grenchner Taler	2'531.45	5.10	0.00	2'536.55
20910.05	Anerkennungspreise AHV-Zweigstelle	3'796.10	0.00	0.00	3'796.10
20910.06	Altkleiderfonds	0.00	3'986.00	0.00	3'986.00
2092	Verbindlichkeiten gegenüber Legaten und Stiftungen ohne eigene Rechtspersönlichkeit im FK	447'634.90	899.00	537.15	447'996.75
20920	Verbindlichkeiten gegenüber Legaten und Stiftungen ohne eigene Rechtspersönlichkeit im FK	447'634.90	899.00	537.15	447'996.75
20920.01	Armenfonds der Stadt	5'000.00	10.00	10.00	5'000.00
20920.02	Fonds zur Bekleidung armer Schulkinder	2'000.00	4.00	4.00	2'000.00
20920.03	Schild-Rust-Stiftung	51'807.05	103.30	143.75	51'766.60
20920.04	Dr. Josef Girard-Stiftung	49'700.00	99.40	99.40	49'700.00
20920.05	Robert Luterbacher-Stiftung	50'000.00	100.00	100.00	50'000.00
20920.06	Adolf Schild-Hugi-Stiftung	102'483.25	209.00	0.00	102'692.25
20920.07	Kurtli Schild-Stiftung	96'644.60	193.30	0.00	96'837.90
20920.08	Fäh-Strutz-Stiftung	40'000.00	80.00	80.00	40'000.00
20920.09	Rosa Baumgartner-Laubscher-Stiftung	30'000.00	60.00	60.00	30'000.00
20920.10	Fonds Adolphe Neumann, Genf	5'000.00	10.00	10.00	5'000.00
20920.11	Theodor Schild-Fonds	15'000.00	30.00	30.00	15'000.00

	01.01.2017	Zunahme	Abnahme	31.12.2017
2093				
Verbindlichkeiten gegenüber übrigen zweckgebundenen Fremdmitteln	2'184'644.78	4'424.10	28'430.00	2'160'638.88
20930				
Verbindlichkeiten gegenüber übrigen zweckgebundenen Fremdmitteln	2'184'644.78	4'424.10	28'430.00	2'160'638.88
20930.01	2'197.35	0.00	0.00	2'197.35
20930.02	1'608'281.65	3'216.60	13'000.00	1'598'498.25
20930.03	113'746.05	227.50	0.00	113'973.55
20930.04	117'252.55	323.70	407.00	117'169.25
20930.05	324'979.70	619.90	15'023.00	310'576.60
20930.06	18'187.48	36.40	0.00	18'223.88
29				
Eigenkapital	55'262'006.29	2'858'433.01	2'176'103.93	55'944'335.37
290				
Verpflichtungen (+) bzw. Vorschüsse (-) gegenüber Spezialfinanzierungen	3'688'556.28	2'105'035.03	1'185'786.60	4'607'804.71
2900				
Spezialfinanzierungen im EK	3'688'556.28	2'105'035.03	1'185'786.60	4'607'804.71
29002				
Abwasserbeseitigung	1'142'257.58	820'796.62	0.00	1'963'054.20
29002.01	1'134'571.58	820'796.62	0.00	1'955'368.20
29002.02	7'686.00	0.00	0.00	7'686.00
29003				
Abfallbeseitigung	9'192.86	98'451.81	0.00	107'644.67
29003.01	9'192.86	98'451.81	0.00	107'644.67
29005				
Weitere Spezialfinanzierungen	2'537'105.84	1'185'786.60	1'185'786.60	2'537'105.84
29005.01	1'452'242.59	0.00	1'185'786.60	266'455.99
29005.02	1'084'863.25	0.00	0.00	1'084'863.25
29005.03	0.00	1'185'786.60	0.00	1'185'786.60
296				
Neubewertungsreserve Finanzvermögen	24'740'594.60	753'397.98	0.00	25'493'992.58
2960				
Neubewertungsreserve Finanzvermögen	24'740'594.60	753'397.98	0.00	25'493'992.58

		01.01.2017	Zunahme	Abnahme	31.12.2017
29600	Neubewertungsreserve Finanzvermögen	24'740'594.60	753'397.98	0.00	25'493'992.58
29600.01	Neubewertungsreserve Finanzvermögen	24'740'594.60	753'397.98	0.00	25'493'992.58
299	Bilanzüberschuss/-fehlbetrag	26'832'855.41	0.00	990'317.33	25'842'538.08