


Jahresrechnung und Verwaltungsbericht



2016

**Stadt
Grenchen**

Teil 1 Jahresrechnung



2016

**Stadt
Grenchen**

Jahresrechnung 2016

Gemeinderat

23. Mai 2017

Gemeindeversammlung

20. Juni 2017

Inhaltsverzeichnis

Seite

Bericht und Antrag		
1	Bericht Finanzverwaltung	8
2	Erklärung Finanzverwaltung	18
3	Bestätigungsbericht Rechnungsprüfungskommission / Revisionsstelle	19
4	Beschluss und Antrag	20
Jahresrechnung - Finanzbericht		
5	Finanzierung	24
6	Erfolgsrechnung	26
7	Investitionsrechnung	31
8	Bilanz	33
9	Geldflussrechnung	35
10	Anhang	37
Grundlagen und Grundsätze der Rechnungslegung		37
A0	Angewandtes Regelwerk und Abweichungen	37
A0	Rechnungslegungsgrundsätze, Bilanzierungs- und Bewertungsvorschriften	38
A0.1	Neubewertung Bilanzpositionen im Finanzvermögen per 01.01.2016	39
A0.2	Umgliederung Finanz- und Verwaltungsvermögen per 01.01.2016	43
A1	Finanzanlagen / Wertschriften	44
A2	Anlagespiegel	45
A2.1	Liegenschaftsverzeichnis Finanzvermögen	48
A3	Beteiligungsspiegel	51
A4	Brandversicherungswerte	52
A5	Anleihenobligationen	53
A6	Rückstellungsspiegel	54
A7	Eigenkapitalausweis und Ausweis Werterhalt	55

A8	Gewährleistungsspiegel	57
A9	Verpflichtungen für Rückzahlungen von Bevorschussungen	58
A10	Nicht bilanzierte Leasingverpflichtungen	59
A11	Sonderrechnungen (falls nicht bilanziert)	60
A12	Ergänzende Sachgruppengliederung (falls Leitgemeinde)	61
		62
	Kreditwesen	62
A13	Nachtragskreditkontrolle	65
A14	Verpflichtungskreditkontrolle	73
	Finanzkennzahlen	73
A15	Finanzkennzahlen	71

Jahresrechnung - Details zum Finanzbericht

11	Erfolgsrechnung	76
12	Investitionsrechnung	151
13	Bilanz	162

Bericht Finanzverwaltung

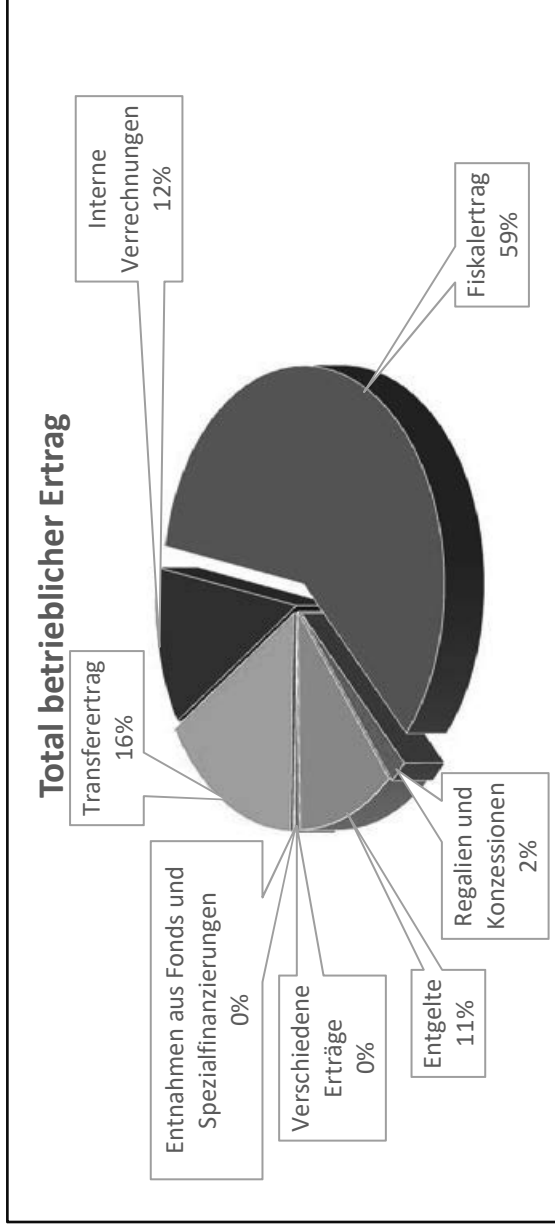
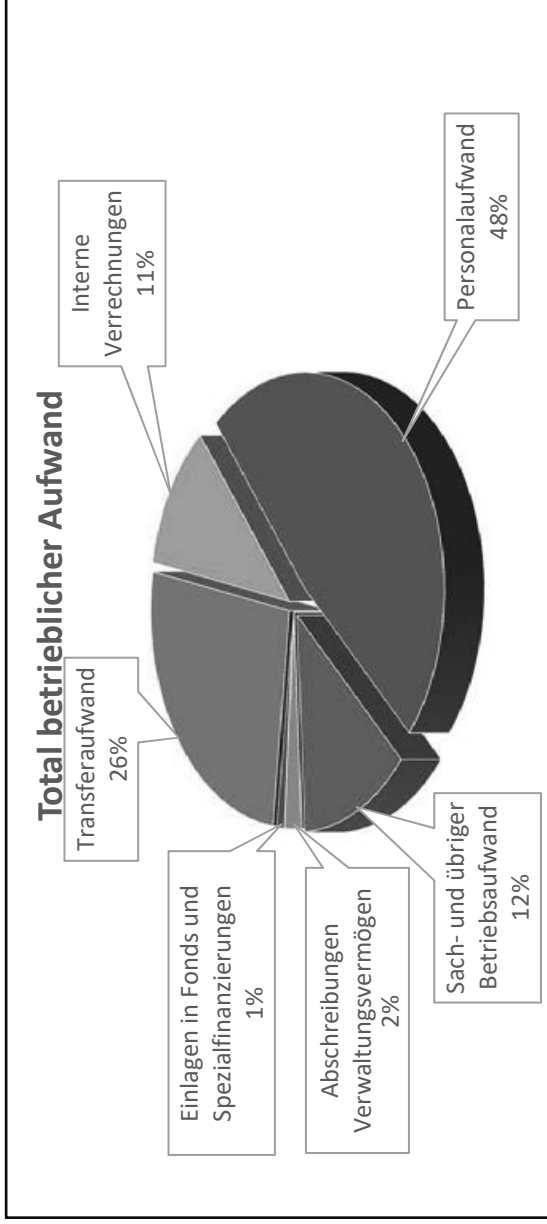
a) Finanzieller Überblick zur Jahresrechnung

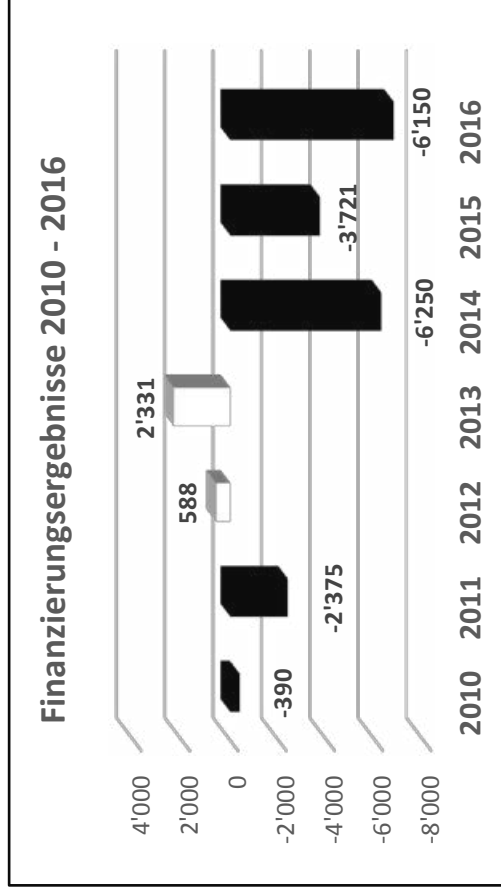
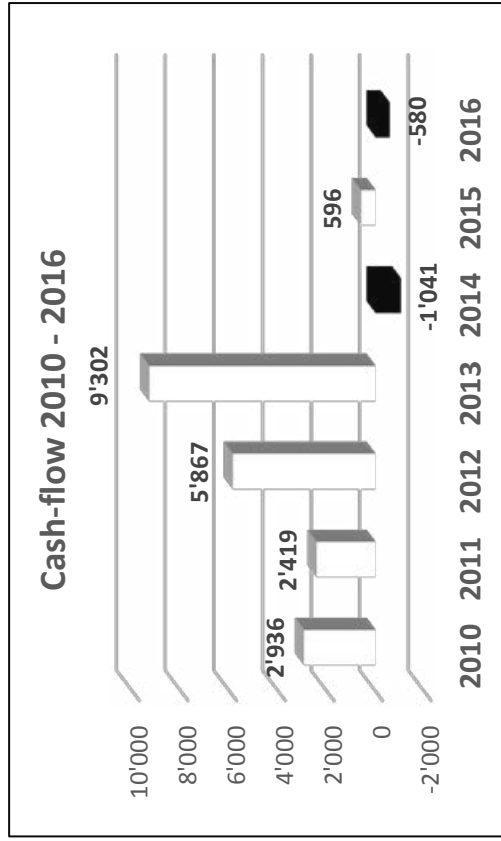
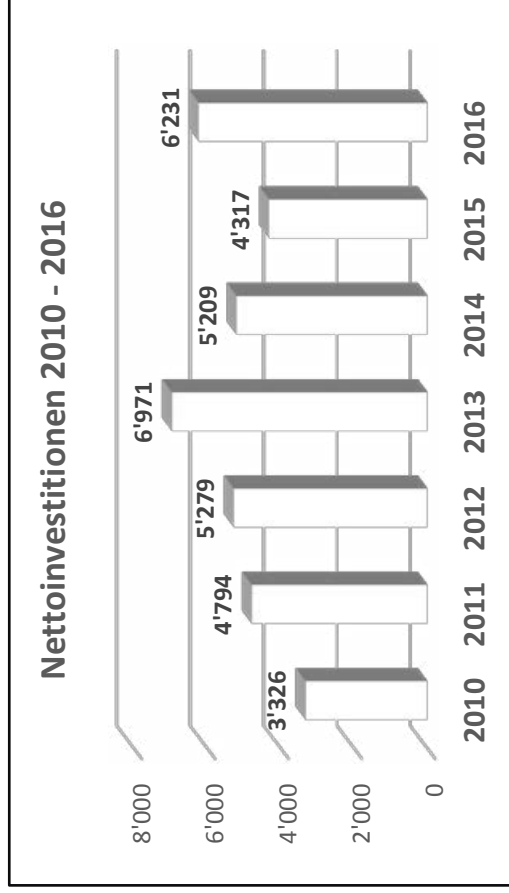
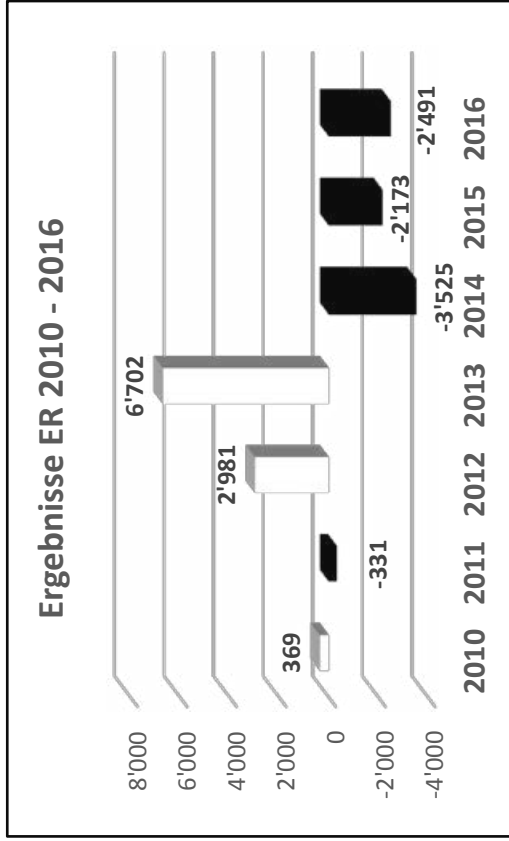
	Rechnung 2016	Budget 2016	Differenz
Erfolgsrechnung			
Gesamtaufwand	Fr. 97'400'149	Fr. 100'263'390	Fr. -2'863'241
Gesamtertrag	Fr. 94'909'647	Fr. 95'970'510	Fr. -1'060'863
Ertragsüberschuss (+) / Aufwandüberschuss (-) nach Verwendung	Fr. -2'490'502	Fr. -4'292'880	Fr. 1'802'378
Bilanz	Bilanz 2016	Bilanz 2015	Zu-/Abnahme
Aktiven	Fr. 162'814'826	Fr. 123'078'713	Fr. 39'736'113
Finanzvermögen	Fr. 118'887'593	Fr. 93'143'982	Fr. 25'743'610
Verwaltungsvermögen	Fr. 43'927'233	Fr. 29'934'730	Fr. 13'992'503
Passiven	Fr. 162'814'826	Fr. 123'078'713	Fr. 39'736'113
Fremdkapital	Fr. 107'552'819	Fr. 90'795'230	Fr. 16'757'590
Eigenkapital	Fr. 55'262'006	Fr. 32'283'483	Fr. 22'978'523

Investitionsrechnung

Ausgaben Verwaltungsvermögen	Fr. 6'955'928
Einnahmen Verwaltungsvermögen	Fr. 724'543
Nettoinvestitionen VV	Fr. 6'231'385

b) Grafiken





c) Erläuterungen zum abgeschlossenen Rechnungsjahr

Bilanz

Die deutliche Zunahme der Bilanzsumme ist primär auf folgende Punkte zurückzuführen:

Mit der Umstellung auf das neue Rechnungslegungsmodell HRM2 wurde das Finanzvermögen neu bewertet und die Zuordnung der städtischen Grundstücke und Liegenschaften zum Finanz- oder Verwaltungsvermögen überprüft.

Daraus ergibt sich eine Zunahme des Finanzvermögens um 24.741 Mio. Franken und eine Zunahme des Verwaltungsvermögens um 7.859 Mio. Franken. Die unter HRM2 geltenden Abschreibungsregeln führen zudem dazu, dass weniger Vermögen abgeschrieben wird.

Es wurden neue Darlehen über 13 Mio. Franken aufgenommen.

Ergebnis der Rechnung 2016 im Vergleich zum Budget:

Erfolgsrechnung

Das Ergebnis der Erfolgsrechnung fällt mit minus 2.491 Mio. Franken um 1.801 Mio. Franken besser aus als budgetiert. Diese Verbesserung ist vor allem auf den um 2.863 Mio. Franken tieferen Gesamtaufwand zurückzuführen. Dies trotz genehmigter Nachtragskredite über 2.8 Mio. Franken. Der Ertrag liegt 1.061 Mio. Franken unter Budget.

Steuern

Natürliche Personen und Sondersteuern

Der Steuerertrag bei den Natürlichen Personen für das aktuelle Steuerjahr (2016) hat sich gegenüber dem Budget leicht verbessert. Aus dem aktuellen Steuerjahr 2016 resultiert ein Ertrag von 41.841 Mio. Franken (Budget 41.100 Mio. Franken). Die Taxationskorrekturen aus den Vorjahren sind dagegen aufgrund der veränderten Wertberichtigungsregeln mit 0.363 Mio. Franken sehr tief ausgefallen.

Die Sondersteuern beinhalten Grundstückgewinnsteuern über 0.262 Mio. Franken und Nachsteuern und Steuerbussen über 0.243 Mio. Franken. Die Hundesteuern tragen 0.075 Mio. Franken zum Ergebnis bei.

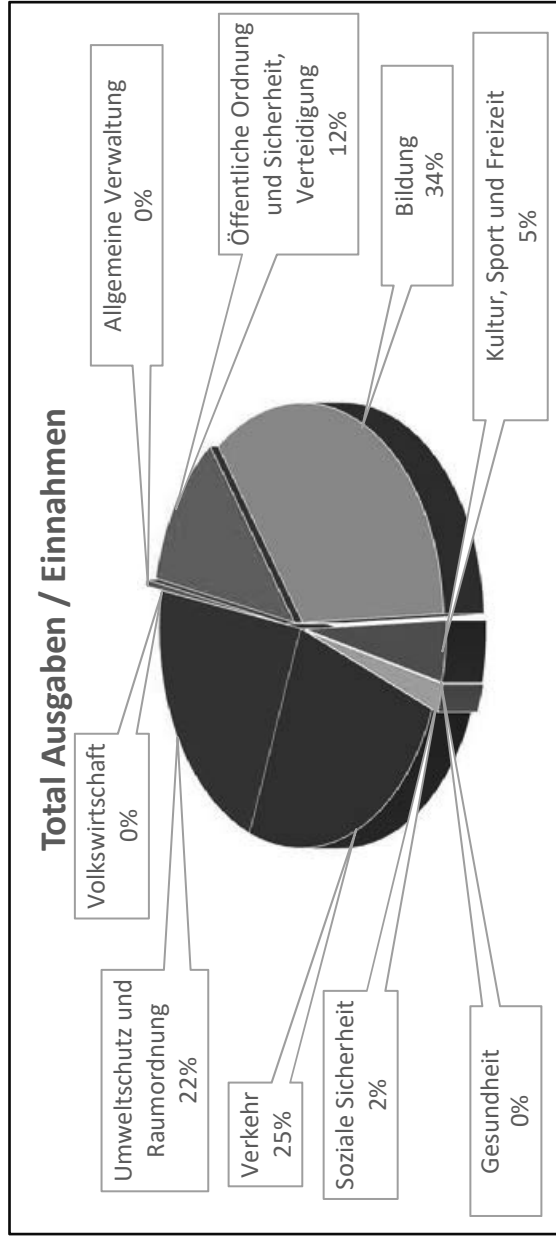
Juristische Personen

Der Steuerertrag bei den juristischen Personen hat sich gegenüber dem Budget verschlechtert. Aus dem aktuellen Steuerjahr 2016 resultiert ein Ertrag von 7.301 Mio. Franken. Die Taxationskorrekturen aus den Vorjahren betragen 3.353 Mio. Franken.

Im Vergleich zum Budget setzt sich der Steuerertrag 2016 wie folgt zusammen:

<i>(In 1'000 Franken)</i>	Rechnung 2016	Budget 2016	Abweichung
Natürliche Personen	42'204	43'300	-1'096
Juristische Personen	10'661	11'500	-839
Grundstückgewinnsteuern	262	500	-238
Diverse	318	125	193
Total Gemeindesteuern	53'445	55'425	-1'980
Abzüglich Abschreibungen und pauschale Steueranrechnung	-1'208	-1'130	-78
Gemeindesteuern netto	52'237	54'295	-2'058

Investitionen



Bei Ausgaben von 6.956 Mio. Franken und Einnahmen von 0.725 Mio. Franken schliesst die Investitionsrechnung mit Nettoausgaben von 6.231 Mio. Franken ab. Tiefere Ausgaben von 0.413 Mio. Franken und tiefere Einnahmen von 0.672 Mio. Franken haben gegenüber dem Budget zu 0.259 Mio. Franken höheren Nettoinvestitionen geführt.

Die Schwerpunkte bei den ordentlichen Investitionen im 2016 lagen auf Bildungseinrichtungen und den Gemeindestrassen. Hier wurden Investitionen über gesamthaft 2.968 Mio. Franken getätigt. Zudem erhielt die Feuerwehr neue Fahrzeuge und der Werkhof neue Räumlichkeiten. In der Spezialfinanzierung Abwasserbeseitigung wurden 1.874 Mio. Franken in die Erneuerung und Erhaltung der Infrastruktur investiert.

d) **Begründung erheblicher Abweichungen gegenüber dem Budget**

Die Umstellung auf HRM2 bringt eine höhere Kostentransparenz. Es wurden Verrechnungen vorgenommen, welche im Budget so nicht vorgesehen waren. Dies führte zu diversen Kreditverschiebungen ohne Einfluss auf den Gesamtaufwand.

Die Nettoergebnisse der Hauptaufgabenbereiche im Vergleich zum Budget präsentieren sich wie folgt:

	Rechnung 2016	Budget 2016	Abweichung
(In 1'000 Franken)			
0 Allgemeine Verwaltung	7'074	7'252	-178
1 Öffentliche Ordnung und Sicherheit, Verteidigung	2'729	2'932	-203
2 Bildung	20'109	21'882	-1'773
3 Kultur, Sport und Freizeit	3'448	3'484	-36
4 Gesundheit	2'285	2'401	-116
5 Soziale Sicherheit	14'928	15'036	-108
6 Verkehr	5'145	6'029	-884
7 Umweltschutz und Raumordnung	1'305	1'150	155
8 Volkswirtschaft	462	502	-40
9 Finanzen (ohne Steuern)	-2'765	-2'080	-685
Nettoaufwand	54'720	58'588	-3'868
9 Steuern (netto)	52'229	54'295	-2'066
Ergebnis	-2'491	-4'293	1'802

0 Allgemeine Verwaltung

Im Rahmen des Projektes EffiBau wurde die Baudirektion überprüft. Eine Konsequenz aus dieser Überprüfung war, dass Personalabgänge nicht vollumfänglich ersetzt wurden. So konnte der Personalaufwand reduziert werden, was auch einen Einfluss auf die Sozialversicherungsbeiträge hat. Beim Sachaufwand wurden die Budgetvorgaben grossmehrerheitlich eingehalten.

1 Öffentliche Ordnung und Sicherheit, Verteidigung

Mit Ausnahme der Feuerwehr konnte vorab bei der Polizei der Personalaufwand und somit auch die Sozialversicherungsbeiträge leicht reduziert werden. Bei der Feuerwehr resultierten tiefere Soldzahlungen, aber höhere Lohnzahlungen. Der höhere Aufwand konnte aber dank der Mehreinnahmen aus Feuerwehrpflichtersatzabgaben mehr als kompensiert werden. Der Kostenanteil der Stadt Grenchen an die RZSO fiel tiefer aus.

2 Bildung

Auf Stufe Kindergarten haben sich die Lohnkosten nur unwesentlich verändert. Der neue Finanzausgleich mit den eingeführten Schülerpauschalen führt gegenüber dem Budget zu tieferen Einnahmen, gegenüber der Rechnung 2015 aber zu einer wesentlichen Verbesserung. Die Abweichung zum Budget rührt daher, dass zum Zeitpunkt der Budgetierung nicht alle Parameter des Finanzausgleichs klar waren.

Auf Stufe Primarschule haben sich die Lohnkosten nicht wesentlich verändert. Der Sachaufwand konnte reduziert werden. Die Informatikkosten wurden nach einem neuen Verteiler auf die Stufen aufgeteilt. Die Primarschule hat von diesem neuen Schlüssel stark profitiert. Das im Hinblick auf notwendige Investitionen wichtige Projekt "Schulraumplanung" war nicht budgetiert und führte zu Mehraufwand. Die Schülerpauschalen bewegen sich im Rahmen des Budget.

Auf der Sekundarstufe haben sich die Lohnkosten leicht reduziert. Der Sachaufwand fiel dank Ausgabendisziplin tiefer aus. Die Informatikkosten fielen nach dem neuen Verteiler wesentlich höher aus. Die Schulgelder an andere Gemeinden für Talentförderung sind wesentlich und der Beitrag an den Kanton für gymnasialen Unterricht ist leicht höher. Die Schulgelder von anderen Gemeinden und die Schülerpauschalen fallen höher als budgetiert aus.

Die Musikschulen haben tiefere Lohnkosten. Die tieferen Schulgelder von Privaten konnten dank der höheren Schülerpauschalen kompensiert werden. Der Sachaufwand bewegte sich im Rahmen des Budget.

Die Schulliegenschaften werden unter HRM2 mit tieferen Abschreibungen belastet. Die Verrechnungen für Leistungen anderer Abteilungen fielen tiefer aus.

Die Schulverwaltung hat höhere Personalkosten. Die Schulgelder für Sonderschulen in Heimen und Institutionen haben stark abgenommen. Ebenso fiel der Beitrag an die HPSZ wesentlich tiefer aus.

3 Kultur, Sport und Freizeit

Die Küche im Paktheater muss einer dringenden Sanierung unterzogen werden. Für die Planung und Vorbereitung fielen nicht budgetierte Aufwendungen an. Die Beiträge an Vereine waren leicht höher.

Im Bereich Kultur wurden aufgrund der Umstellung auf HRM2 höhere Verrechnungen von intern erbrachten Leistungen gemacht. Dies führte gegenüber dem Budget zu Mehraufwand.

Im Bereich Sport fielen die Abschreibungen unter HRM2 tiefer aus. Die Lohnkosten sanken.

Der Unterhalt im Aussenschwimmbad war gegenüber dem Budget höher. Die Einnahmen aus Eintritten lagen unter Budget.

Das Fussballstadion wurde unter HRM2 zusätzlich mit Verrechnungen von Leistungen der Werkbetriebe belastet. Das Gleiche gilt für die Kinderspielfläche und mit positivem Effekt bei den Parkanlagen und Wanderwegen.

4 Gesundheit

Der Rettungsdienst der Stadt Grenchen konnte bei den Lohnkosten massiv einsparen, was einen direkten Einfluss auf die verrechneten Sozialleistungen hat. Der Sachaufwand fiel dank Ausgabendisziplin tiefer aus. Die Forderungsverluste und die Wertberichtigungen auf Forderungen, welche unter HRM2 erstmals direkt den Funktionsstellen zugeordnet wurden, lagen über Budget bzw. kamen neu dazu.

Der Schulgesundheitsdienst weist nebst tieferen Zahnbehandlungskosten auch tiefere Rückerstattungen der Eltern aus.

5 Soziale Sicherheit

Die Ergänzungsleistungen für AHV- und IV-Bezüger bewegen sich wesentlich über Budget, was einem anhaltenden Trend entspricht. Der Beitrag an die AHV-Zweigstelle und die Beiträge für Alimenterbvorschussungen sind tiefer ausgefallen.

Der tiefere Beitrag an die KiTa "Teddybär" führte zu insgesamt tieferen Aufwendungen bei den Leistungen an Familien.

Die städtischen KiTa's "Villa Kunterbunt" und "Märlühüs" weisen leicht tiefere Lohnkosten auf. Die Elternbeiträge liegen stark unter Budget.

Der Beitrag an die Sozialregion Oberer Leberberg für die gesetzliche Sozialhilfe lag wesentlich und der Beitrag für die ungedeckten Verwaltungskosten an die Sozialregion leicht unter Budget.

6 Verkehr

Im Rahmen der Umstellung auf HRM2 wurden die gesamten Verrechnungen neu definiert. Dies führt zu teils wesentlichen Minderaufwendungen oder Mehrbelastungen. Die Funktionsstellen Werkhof, Fuhrpark, Stadtgrün und Werkstatt werden neu im Sinne einer Hilfskostenstelle an die anderen Verwaltungsabteilungen verrechnet.

Der Unterhalt der Gemeindestrassen lag unter Budget. Der übrige Sachaufwand lag generell im Rahmen des Budget.

Die Einnahmen aus Parkgebühren lagen unter Budget. Dies führte zu einer tieferen Einlage in die Spezialfinanzierung bzw. den Parkplatzfonds.

7 Umweltschutz

Die neu definierten Verrechnungen führten zu Mehr- oder Minderbelastungen. Zum Zeitpunkt der Budgetierung war diese Verrechnung noch nicht definiert. Im Bereich der Spezialfinanzierung für die Abwasserbeseitigung führten tiefere Betriebskostenbeiträge an die ARA Regio Grenchen und wesentlich tiefere Abschreibungen unter HRM2 zu einer Einlage in den Abwasserfonds. Budgetiert war eine Entnahme aus dem Fonds. Im Bereich der Spezialfinanzierung für die Abfallbeseitigung führten höhere Verrechnungen zu einer wesentlich höheren Entnahme aus dem Abfallfonds. Aufgrund des tiefen Fondsbestandes muss eine Erhöhung der Abfallgebühren geprüft werden. Die Totengräberarbeiten werden neu durch die Mitarbeitenden des Friedhof erledigt. Das Friedhofsreglement wurde überarbeitet. Dies soll ab Rechnung 2017 zu höheren Erträgen führen.

8 Volkswirtschaft

Die neu definierten Verrechnungen führten im Bereich Tourismus zu Minderaufwendungen. Im Bereich Wirtschafts- und Standortförderung wurden aufgrund verstärkter Bemühungen um den Standort Grenchen höhere Honorare und höhere Aufwendungen für Aktivitäten Standortmarketing verbucht. Die Kantonsbeiträge im Bereich Wirtschaftsförderung lagen nur bei der Hälfte des Budget.

9 Finanzen (ohne Steuern)

Der neue Finanz- und Lastenausgleich entspricht dem Budget und führt gegenüber dem alten System zu einem Mehrertrag. Die Zinsen für das Fremdkapital sind trotz Neuverschuldung und Neuaufnahme unter 1 Mio. Franken gesunken. Dies ist dem aktuellen Zinsumfeld geschuldet. Im Rahmen der Umstellung auf HRM2 werden die Rückerstattungs- und Verzugszinsen nicht mehr Netto im Steuerhaushalt gebucht, sondern Brutto unter den Zinsen geführt. Der Beteiligungsertrag fiel höher als budgetiert aus. Unter HRM2 werden Investitionen in die Liegenschaften des Finanzvermögens nicht mehr in der Investitionsrechnung geführt. Ebenso werden keine Abschreibungen mehr getätigt. Die Mieterträge und die Erträge aus Baurechtszinsen bewegen sich im Rahmen des Budget.

Erklärung

Der Finanzverwalter bestätigt, dass

- der Finanzhaushalt nach den gesetzlichen Bestimmungen und ordnungsgemäss geführt ist
- alle buchungspflichtigen Geschäftsfälle in der vorliegenden Jahresrechnung erfasst sind;
- sämtliche Vermögenswerte, Verpflichtungen, Guthaben und Schulden in der Bilanz berücksichtigt sind;
- alle bilanzierungspflichtigen Risiken und Wertebussen bei der Bewertung und Festsetzungen der Wertberichtigungen und alle Eventualverpflichtungen, Bürgschaften und Beteiligungsverhältnisse im Anhang aufgeführt sind;
- alle Angaben im Anhang zur Jahresrechnung vollständig und richtig aufgeführt sind;
- alle zum Verständnis des Jahresergebnisses nötigen Informationen in den Kommentaren zur Rechnung enthalten sind.

2540 Grenchen, 28. April 2017

Der Finanzverwalter

David Baumgartner

Gemeindeversammlung
der Stadt Grenchen
2540 Grenchen

Rechnungsprüfungskommission
der Stadt Grenchen
2540 Grenchen

Bestätigungsbericht der Rechnungsprüfungskommission zur Jahresrechnung 2016

Als Rechnungsprüfungskommission der Stadt Grenchen haben wir die per 31. Dezember 2016 abgeschlossene Jahresrechnung 2016, bestehend aus Berichterstattung, Bilanz, Erfolgsrechnung, Investitionsrechnung, Geldflussrechnung und Anhang im Sinne der kantonalen Gesetzgebung nach § 156 Gemeindegesetz (GG) geprüft.

Der Gemeinderat ist für die Aufstellung der Jahresrechnung in Übereinstimmung mit den kantonalen und kommunalen Vorschriften verantwortlich. Diese Verantwortung beinhaltet die Ausgestaltung und Umsetzung des internen Kontrollsystems (IKS) sowie die Einhaltung des Rechnungslegungsmodells nach den Vorgaben des zuständigen Departements.

Unsere Verantwortung ist es, aufgrund unserer Prüfung ein Prüfungsurteil über die Jahresrechnung abzugeben. Die Prüfung beinhaltet die Durchführung von Prüfungshandlungen zur Erlangung der Sicherheit, dass die Jahresrechnung frei von falschen Angaben als Folge von Verstössen oder Irrtümern ist. Die Auswahl der Prüfungshandlungen liegt im Ermessen des Prüfers. Dies schliesst eine Beurteilung der Risiken wesentlicher falscher Angaben in der Jahresrechnung als Folge von Verstössen oder Irrtümern ein. Bei der Beurteilung dieser Risiken berücksichtigt der Prüfer das interne Kontrollsystem, soweit es für die Aufstellung der Jahresrechnung von Bedeutung ist, um die den Umständen entsprechenden Prüfungshandlungen festzulegen, nicht aber um ein Prüfungsurteil über die Wirksamkeit des internen Kontrollsystems abzugeben. Die Prüfung umfasst zudem die Beurteilung der Angemessenheit der angewandten Rechnungslegungsmethoden, die Plausibilität bei vorgenommenen Schätzungen sowie die Würdigung der Gesamtdarstellung der Jahresrechnung. Wir sind der Auffassung, dass die von uns erarbeiteten Prüfungshinweise eine ausreichende und angemessene Grundlage für unser Prüfungsurteil bilden.

Nach unserer Beurteilung entspricht die Jahresrechnung für das am Bilanzstichtag 31. Dezember 2016 abgeschlossene Rechnungsjahr 2016 den kantonalen und kommunalen Vorschriften.

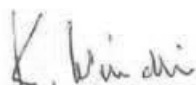
Wir bestätigen, dass unsere Rechnungsprüfungskommission die gesetzlich verlangte Befähigung durch mindestens eine Person erfüllt. Die Bestimmungen über die Unvereinbarkeit der Amtsausübung sind eingehalten.

Wir beantragen, die vorliegende Jahresrechnung 2016 mit einem Aufwandüberschuss von Fr. 2'490'501.90 zu genehmigen.


Grenchen, 4. Mai 2017



Daniel Weibel
Präsident



Katharina Windlin
Aktuarin



Mark Mettler
Mitglied

Beschluss und Antrag

1 Umgliederung Finanz- und Verwaltungsvermögen per 1.1.2016

Die Zuordnung von Grundstücken und Liegenschaften zum Finanz- oder Verwaltungsvermögen wurde mit Einführung der neuen Rechnungslegung (HRM2) aufgrund der kantonalen Vorgaben überprüft. Aufgrund dieser Überprüfungen sind folgende Umgliederungen zwingend vorzunehmen.

Umgliederungen vom Finanz- ins Verwaltungsvermögen

- 1.1
- 1.1.1 GB 212, Sportanlage Witibach wird zum Übernahmewert von CHF 2'436'132.00 vom Finanzvermögen ins Verwaltungsvermögen umgegliedert.
- 1.1.2 GB 436, Reitsportzentrum Archstrasse wird zum Übernahmewert von CHF 2'255'088.00 vom Finanzvermögen ins Verwaltungsvermögen umgegliedert.
- 1.1.3 GB 1256, Tennishalle Flughafenstrasse wird zum Übernahmewert von CHF 962'437.00 vom Finanzvermögen ins Verwaltungsvermögen umgegliedert.
- 1.1.4 GB 1451, Sportplatz Brühlstrasse wird zum Übernahmewert von CHF 1'338'810.00 vom Finanzvermögen ins Verwaltungsvermögen umgegliedert.
- 1.1.5 GB 1462, Sportplatz Neumattstrasse wird zum Übernahmewert von CHF 651'200.00 vom Finanzvermögen ins Verwaltungsvermögen umgegliedert.
- 1.1.6 GB 1705, Spielplatz Lerchenweg wird zum Übernahmewert von CHF 215'200.00 vom Finanzvermögen ins Verwaltungsvermögen umgegliedert.
- 1.1.7 GB 4313, Lindenstrasse wird zum Übernahmewert von CHF 414'900.00 vom Finanzvermögen ins Verwaltungsvermögen umgegliedert.
- 1.1.8 GB 4314, Lindenstrasse wird zum Übernahmewert von CHF 400'000.00 vom Finanzvermögen ins Verwaltungsvermögen umgegliedert.
- 1.1.9 GB 4402, Mazzinistrasse wird zum Übernahmewert von CHF 319'000.00 vom Finanzvermögen ins Verwaltungsvermögen umgegliedert.
- 1.1.10 GB 5875, wird zum Übernahmewert von CHF 0.00 vom Finanzvermögen ins Verwaltungsvermögen umgegliedert.
- 1.1.11 GB 7015, Spielplatz Maria Schürerstrasse wird zum Übernahmewert von CHF 29'000.00 vom Finanzvermögen ins Verwaltungsvermögen umgegliedert.
- 1.1.12 GB 9096, Absyte wird zum Übernahmewert von CHF 354'000.00 vom Finanzvermögen ins Verwaltungsvermögen umgegliedert.
- 1.1.13 GB 6268, Kinderspielplatz Lingeriz wird zum Übernahmewert von CHF 244'000.00 vom Finanzvermögen ins Verwaltungsvermögen umgegliedert.

Umgliederungen vom Verwaltungsvermögen ins Finanzvermögen

- 1.2
- 1.2.1 GB 13, Rütisack wird zum Übernahmewert von CHF 0.00 vom Verwaltungsvermögen ins Finanzvermögen umgegliedert.
- 1.2.2 GB 14, Rütisack wird zum Übernahmewert von CHF 0.00 vom Verwaltungsvermögen ins Finanzvermögen umgegliedert.
- 1.2.3 GB 17, Altwasser wird zum Übernahmewert von CHF 0.00 vom Verwaltungsvermögen ins Finanzvermögen umgegliedert.
- 1.2.4 GB 18, Altwasser wird zum Übernahmewert von CHF 0.00 vom Verwaltungsvermögen ins Finanzvermögen umgegliedert.
- 1.2.5 GB 19, Altwasser wird zum Übernahmewert von CHF 0.00 vom Verwaltungsvermögen ins Finanzvermögen umgegliedert.
- 1.2.6 GB 26, Fällbaumatt wird zum Übernahmewert von CHF 0.00 vom Verwaltungsvermögen ins Finanzvermögen umgegliedert.
- 1.2.7 GB 35, Farguet wird zum Übernahmewert von CHF 0.00 vom Verwaltungsvermögen ins Finanzvermögen umgegliedert.
- 1.2.8 GB 62, Staad wird zum Übernahmewert von CHF 0.00 vom Verwaltungsvermögen ins Finanzvermögen umgegliedert.
- 1.2.9 GB 463, Römerfeld wird zum Übernahmewert von CHF 0.00 vom Verwaltungsvermögen ins Finanzvermögen umgegliedert.
- 1.2.10 GB 2988, Bettlachstrasse/Calvinstrasse wird zum Übernahmewert von CHF 0.00 vom Verwaltungsvermögen ins Finanzvermögen umgegliedert.
- 1.2.11 GB 3161, Bahnhofstrasse wird zum Übernahmewert von CHF 0.00 vom Verwaltungsvermögen ins Finanzvermögen umgegliedert.
- 1.2.12 GB 5952, Bachtelenstrasse wird zum Übernahmewert von CHF 0.00 vom Verwaltungsvermögen ins Finanzvermögen umgegliedert.
- 1.2.13 GB 6077, Schild Rust-Strasse/Centralstrasse wird zum Übernahmewert von CHF 0.00 vom Verwaltungsvermögen ins Finanzvermögen umgegliedert.

Antrag

Der Gemeinderat beantragt der Gemeindeversammlung, diese Umgliederungen zu genehmigen.

2 Jahresrechnung

2.1 Haushalt gesamt (inkl. Spezialfinanzierungen)

Erfolgsrechnung

Gesamtaufwand	Fr.	97'400'148.77
Gesamtertrag	Fr.	94'909'646.87
Ertragsüberschuss (+) / Aufwandüberschuss (-) vor Gewinnverwendung	Fr.	-2'490'501.90
zusätzliche Abschreibungen	Fr.	-
Ertragsüberschuss (+) / Aufwandüberschuss (-) nach Gewinnverwendung	Fr.	-2'490'501.90

Investitionsrechnung

Ausgaben Verwaltungsvermögen	Fr.	6'955'927.64
Einnahmen Verwaltungsvermögen	Fr.	724'542.70
Nettoinvestitionen Verwaltungsvermögen	Fr.	6'231'384.94

Bilanz

Bilanzsumme	Fr.	162'814'825.63
--------------------	------------	-----------------------

Der Ertragsüberschuss / Aufwandüberschuss der Erfolgsrechnung wird dem Eigenkapital zugewiesen / belastet.
Durch den Ertragsüberschuss / Aufwandüberschuss erhöht / vermindert sich das Eigenkapital auf Fr. 26'788'981.61.

2.2 Spezialfinanzierungen

Abwasserbeseitigung	Fr.	482'346.38
Abfallbeseitigung	Fr.	-76'677.41

Der Ertragsüberschuss / Aufwandüberschuss der jeweiligen Spezialfinanzierung wird dem entsprechenden Eigenkapital zugewiesen / belastet.
Durch diese Ergebnisse ergeben sich folgende zweckgebundene Eigenkapitalien:

Abwasserbeseitigung	Fr.	1'134'571.58
Abfallbeseitigung	Fr.	9'192.86

2.3 Neubewertung Finanzvermögen per 1.1.2016

Die Liegenschaften des Finanzvermögens wurden mit Einführung der neuen Rechnungslegung (HRM2) aufgrund der kantonalen Vorgaben neu bewertet. Aus dieser Neubewertung resultiert ein Saldo in der Höhe von Fr. 24'740'594.60 (vgl. Übersicht Anhang A0.1 – Neubewertung Bilanzpositionen im Finanzvermögen). Dieser Aufwertungssaldo wurde per 1.1.2016 dem Konto Neubewertungsreserve zugewiesen. Die Einhaltung der Vorgaben zu den kantonalen Bewertungsrichtlinien wurden von der Revisionsstelle überprüft und für richtig befunden. Mit der Beschlussfassung der Jahresrechnung genehmigt die Gemeindeversammlung die Neubewertung des Finanzvermögens gemäss Angaben und Bilanzierung in der vorliegenden Rechnungsablage.

2.4 Das Prüfungsorgan (Rechnungsprüfungskommission/Revisionsstelle) hat die vorliegende Jahresrechnung geprüft und beantragt dem Gemeinderat und der Gemeindeversammlung, diese zu genehmigen.

Antrag

Der Gemeinderat beantragt der Gemeindeversammlung die vorliegende Jahresrechnung 2016 der Einwohnergemeinde Stadt Grenchen zu genehmigen.

2540 Grenchen, 23.05.2017

EINWOHNERGEMEINDE STADT GRENCHEN

Der Stadtpräsident

Die Stadtschreiberin

François Scheidegger

Luzia Meister

Übersicht Jahresrechnung

Finanzierung	Gemeinde Total		Allgemeiner Haushalt		Spezialfinanzierungen	
	Jahresrechnung	Budget	Jahresrechnung	Budget	Jahresrechnung	Budget
+ Ertragsüberschuss	0.00	0.00	0.00	0.00	-	-
- Aufwandüberschuss	2'490'501.90	4'292'880.00	2'490'501.90	4'292'880.00	-	-
+ Betriebsgewinne (Einlagen in Spezialfinanzierungen EK)	7'686.00	0.00	-	-	7'686.00	0.00
- Betriebsverluste (Entnahmen aus Spezialfinanzierungen EK)	0.00	0.00	-	-	0.00	0.00
+ Aufwand für Abschreibungen und Wertberichtigungen	1'911'951.75	3'152'950.00	1'473'568.68	2'429'450.00	438'383.07	723'500.00
+ Einlagen in Fonds und Spezialfinanzierungen	797'421.91	357'400.00	0.00	0.00	482'346.38	0.00
- Entnahmen aus Fonds und Spezialfinanzierungen	145'229.41	177'450.00	0.00	0.00	76'677.41	130'450.00
+ Einlagen in das Eigenkapital	0.00	0.00	0.00	0.00	0.00	0.00
- Entnahmen aus dem Eigenkapital	0.00	0.00	0.00	0.00	0.00	0.00
Selbstfinanzierung	81'328.35	-959'980.00	-1'016'933.22	-1'863'430.00	851'738.04	593'050.00
- Nettoinvestitionen Verwaltungsvermögen	6'231'384.94	5'972'000.00	4'993'611.94	5'137'000.00	1'237'773.00	835'000.00
Finanzierungsüberschuss (+), -fehlbetrag (-)	-6'150'056.59	-6'931'980.00	-6'010'545.16	-7'000'430.00	-386'034.96	-241'950.00
Selbstfinanzierungsgrad (in %)	1.31	-16.07	-20.36	-36.27	68.81	71.02

Selbstfinanzierung: Summe der selbst erwirtschafteten Mittel. Die Selbstfinanzierung ist vergleichbar mit der Kenngrösse des Cashflows. Im Vergleich zum Cashflow erfolgt die Berechnung der Selbstfinanzierung nach einer vereinfachten Methode.

Selbstfinanzierungsgrad: Anteil der Nettoinvestitionen, welche aus eigenen Mitteln finanziert werden können. Mittelfristig sollte der Selbstfinanzierungsgrad im Durchschnitt gegen 100 % sein. Bei einem Wert von über 100 % können die Investitionen vollständig eigenfinanziert werden. Ein Selbstfinanzierungsgrad unter 100 % führt zu einer Neuverschuldung.

über 100 % sehr gut
80 - 100 % gut
50 - 80 % genügend
0 - 50 % ungenügend
< 0 % sehr schlecht

Übersicht Jahresrechnung

Finanzierung - Spezialfinanzierungen	Abwasserbeseitigung		Abfallbeseitigung	
	Jahresrechnung	Budget	Jahresrechnung	Budget
+ Betriebsgewinne (Einlagen in Spezialfinanzierungen EK)	7'686.00	0.00	0.00	0.00
- Betriebsverluste (Entnahmen aus Spezialfinanzierungen EK)	0.00	0.00	0.00	0.00
+ Aufwand für Abschreibungen und Wertberichtigungen	414'233.07	699'400.00	24'150.00	24'100.00
+ Einlagen in Fonds und Spezialfinanzierungen	482'346.38	0.00	0.00	0.00
- Entnahmen aus Fonds und Spezialfinanzierungen	0.00	95'350.00	76'677.41	35'100.00
+ Einlagen in das Eigenkapital	0.00	0.00	0.00	0.00
- Entnahmen aus dem Eigenkapital	0.00	0.00	0.00	0.00
Selbstfinanzierung	904'265.45	604'050.00	-52'527.41	-11'000.00
- Nettoinvestitionen Verwaltungsvermögen	1'237'773.00	835'000.00	0.00	0.00
Finanzierungsüberschuss (+), -fehlbetrag (-)	-333'507.55	-230'950.00	-52'527.41	-11'000.00
Selbstfinanzierungsgrad (in %)	73.06	72.34	0.00	0.00

Erfolgsrechnung

Aufgabenbereiche (Funktionale Gliederung)		Jahresrechnung 2016		Budget 2016		Jahresrechnung 2015	
		Aufwand	Ertrag	Aufwand	Ertrag	Aufwand	Ertrag
0	Allgemeine Verwaltung Nettoergebnis	16'955'328.07	9'881'628.05	17'408'650.00	10'157'000.00	17'485'462.87	10'247'421.83
1	Öffentliche Ordnung und Sicherheit, Verteidigung Nettoergebnis	5'712'732.71	2'983'825.77	5'884'150.00	2'951'790.00	5'982'371.65	2'869'522.01
2	Bildung Nettoergebnis	28'114'557.68	8'005'678.17	29'853'045.00	7'971'170.00	28'463'674.33	3'112'849.64
3	Kultur, Sport und Freizeit Nettoergebnis	4'146'725.81	20'108'879.51	4'249'000.00	21'881'875.00	4'503'993.70	23'390'675.98
4	Gesundheit Nettoergebnis	3'715'670.47	3'447'988.21	4'020'920.00	3'484'300.00	3'852'655.65	3'815'253.44
5	Soziale Sicherheit Nettoergebnis	20'014'035.87	1'431'023.37	20'199'450.00	1'619'600.00	19'698'926.99	1'286'605.20
6	Verkehr Nettoergebnis	7'164'607.29	2'284'647.10	7'261'900.00	2'401'320.00	7'120'626.67	2'566'050.45
7	Umweltschutz und Raumordnung Nettoergebnis	6'267'147.89	5'086'105.52	6'264'675.00	5'163'300.00	6'206'445.12	4'991'379.73
8	Volkswirtschaft Nettoergebnis	500'551.15	14'927'930.35	544'600.00	15'036'150.00	529'452.24	14'707'547.26
9	Finanzen und Steuern Nettoergebnis	4'808'791.83	2'019'102.20	4'577'000.00	1'233'000.00	3'198'368.97	1'164'848.94
	Total Aufwand / Ertrag	97'400'148.77	94'909'646.87	100'263'390.00	95'970'510.00	97'041'978.19	94'869'000.49
	Ertragsüberschuss (+) / Aufwandüberschuss (-)		-2'490'501.90		-4'292'880.00		-2'172'977.70
	Total	97'400'148.77	97'400'148.77	100'263'390.00	100'263'390.00	97'041'978.19	97'041'978.19

Erfolgsrechnung

	Jahresrechnung 2016	Budget 2016	Jahresrechnung 2015
Gemeinde Total			
30 Personalaufwand	45'628'033.94	47'316'745.00	46'365'838.47
31 Sach- und übriger Betriebsaufwand	12'002'831.51	12'028'870.00	12'791'721.36
33 Abschreibungen Verwaltungsvermögen	1'911'951.75	3'152'950.00	2'769'415.92
35 Einlagen in Fonds und Spezialfinanzierungen	805'107.91	357'400.00	403'232.09
36 Transferaufwand	24'856'655.35	25'453'975.00	23'406'746.61
39 Interne Verrechnungen	10'530'143.74	10'516'250.00	9'833'343.59
Total betrieblicher Aufwand	95'734'724.20	98'826'190.00	95'570'298.04
40 Fiskalertrag	53'453'768.74	55'387'500.00	57'639'370.07
41 Regalien und Konzessionen	1'674'753.51	1'663'200.00	1'788'431.86
42 Entgelte	9'822'662.21	10'080'250.00	9'702'289.80
43 Verschiedene Erträge	405'767.47	266'400.00	741'858.50
45 Entnahmen aus Fonds und Spezialfinanzierungen	145'229.41	177'450.00	159'111.09
46 Transferertrag	14'252'289.36	14'165'570.00	10'489'934.91
49 Interne Verrechnungen	10'530'143.74	10'516'250.00	9'833'343.59
Total betrieblicher Ertrag	90'284'614.44	92'256'620.00	90'354'339.82
Ergebnis aus betrieblicher Tätigkeit	-5'450'109.76	-6'569'570.00	-5'215'958.22
34 Finanzaufwand	1'665'424.57	1'437'200.00	1'471'680.15
44 Finanzertrag	4'625'032.43	3'713'890.00	4'514'660.67
Ergebnis aus Finanzierung	2'959'607.86	2'276'690.00	3'042'980.52
Operatives Ergebnis	-2'490'501.90	-4'292'880.00	-2'172'977.70
38 Ausserordentlicher Aufwand	0.00	0.00	0.00
48 Ausserordentlicher Ertrag	0.00	0.00	0.00
Ausserordentliches Ergebnis	0.00	0.00	0.00
Jahresergebnis Erfolgsrechnung	-2'490'501.90	-4'292'880.00	-2'172'977.70
	Ertragsüberschuss (+), Aufwandüberschuss (-)		

Erfolgsrechnung

		Abwasserbeseitigung	
		Jahresrechnung 2016	Jahresrechnung 2015
30	Personalaufwand	87'600.10	132'500.00
31	Sach- und übriger Betriebsaufwand	474'327.22	510'900.00
33	Abschreibungen Verwaltungsvermögen	414'233.07	699'400.00
35	Einlagen in Fonds und Spezialfinanzierungen (Werterhalt)	7'686.00	0.00
36	Transferaufwand	1'051'660.15	1'121'000.00
39	Interne Verrechnungen	528'075.78	728'350.00
	Total Betrieblicher Aufwand	2'563'582.32	3'192'150.00
40	Fiskalertrag	0.00	0.00
41	Regalien und Konzessionen	0.00	0.00
42	Entgelte	2'698'603.15	2'750'000.00
43	Verschiedene Erträge	21'713.55	21'800.00
45	Entnahmen aus Fonds und Spezialfinanzierungen (Werterhalt)	0.00	0.00
46	Transferertrag	24'164.00	25'000.00
49	Interne Verrechnungen	301'448.00	306'831.00
	Total Betrieblicher Ertrag	3'045'928.70	3'096'800.00
	Ergebnis aus betrieblicher Tätigkeit	482'346.38	-95'350.00
34	Finanzaufwand	0.00	0.00
44	Finanzertrag	0.00	0.00
	Ergebnis aus Finanzierung	0.00	0.00
	Operatives Ergebnis	482'346.38	-95'350.00
38	Ausserordentlicher Aufwand	0.00	0.00
48	Ausserordentlicher Ertrag	0.00	0.00
	Ausserordentliches Ergebnis	0.00	0.00
	Jahresergebnis Erfolgsrechnung	482'346.38	-95'350.00
	Ertragsüberschuss (+), Aufwandüberschuss (-)		191'645.64

Erfolgsrechnung

	Jahresrechnung 2016	Budget 2016	Jahresrechnung 2015
Abfallbeseitigung			
30 Personalaufwand	779'348.80	805'500.00	774'195.40
31 Sach- und übriger Betriebsaufwand	536'996.95	558'900.00	533'558.09
33 Abschreibungen Verwaltungsvermögen	24'150.00	24'100.00	92'900.00
35 Einlagen in Fonds und Spezialfinanzierungen	0.00	0.00	0.00
36 Transferaufwand	0.00	0.00	15'951.95
39 Interne Verrechnungen	336'296.85	256'600.00	247'734.60
Total Betrieblicher Aufwand	1'676'792.60	1'645'100.00	1'664'340.04
40 Fiskalertrag	0.00	0.00	0.00
41 Regalien und Konzessionen	0.00	0.00	0.00
42 Entgelte	1'564'447.09	1'581'000.00	1'553'776.30
43 Verschiedene Erträge	6'858.55	1'000.00	1'581.50
45 Entnahmen aus Fonds und Spezialfinanzierungen	0.00	0.00	0.00
46 Transferertrag	28'809.55	28'000.00	28'085.40
49 Interne Verrechnungen	0.00	0.00	0.00
Total Betrieblicher Ertrag	1'600'115.19	1'610'000.00	1'583'443.20
Ergebnis aus betrieblicher Tätigkeit	-76'677.41	-35'100.00	-80'896.84
34 Finanzaufwand	0.00	0.00	0.00
44 Finanzertrag	0.00	0.00	0.00
Ergebnis aus Finanzierung	0.00	0.00	0.00
Operatives Ergebnis	-76'677.41	-35'100.00	-80'896.84
38 Ausserordentlicher Aufwand	0.00	0.00	0.00
48 Ausserordentlicher Ertrag	0.00	0.00	0.00
Ausserordentliches Ergebnis	0.00	0.00	0.00
Jahresergebnis Erfolgsrechnung	-76'677.41	-35'100.00	-80'896.84
	Ertragsüberschuss (+), Aufwandüberschuss (-)		

Erfolgsrechnung

Gemeinde Allgemeiner Haushalt		Jahresrechnung 2016	Budget 2016	Jahresrechnung 2015
30	Personalaufwand	44'761'085.04	46'378'745.00	45'438'423.27
31	Sach- und übriger Betriebsaufwand	10'991'507.34	10'959'070.00	11'809'068.05
33	Abschreibungen Verwaltungsvermögen	1'473'568.68	2'429'450.00	1'879'105.20
35	Einlagen in Fonds und Spezialfinanzierungen	797'421.91	357'400.00	403'232.09
36	Transferaufwand	23'804'995.20	24'332'975.00	22'503'277.99
39	Interne Verrechnungen	9'665'771.11	9'531'300.00	8'899'681.59
	Total Betrieblicher Aufwand	91'494'349.28	93'988'940.00	90'932'788.19
40	Fiskalertrag	53'453'768.74	55'387'500.00	57'639'370.07
41	Regalien und Konzessionen	1'674'753.51	1'663'200.00	1'788'431.86
42	Entgelte	5'559'611.97	5'749'250.00	5'386'748.70
43	Verschiedene Erträge	377'195.37	243'600.00	668'652.85
45	Entnahmen aus Fonds und Spezialfinanzierungen	145'229.41	177'450.00	159'111.09
46	Transferertrag	14'199'315.81	14'112'570.00	10'437'254.01
49	Interne Verrechnungen	10'228'695.74	10'216'250.00	9'526'512.59
	Total Betrieblicher Ertrag	85'638'570.55	87'549'820.00	85'606'081.17
	Ergebnis aus betrieblicher Tätigkeit	-5'855'778.73	-6'439'120.00	-5'326'707.02
34	Finanzaufwand	1'665'424.57	1'437'200.00	1'471'680.15
44	Finanzertrag	4'625'032.43	3'713'890.00	4'514'660.67
	Ergebnis aus Finanzierung	2'959'607.86	2'276'690.00	3'042'980.52
	Operatives Ergebnis	-2'896'170.87	-4'162'430.00	-2'283'726.50
38	Ausserordentlicher Aufwand	0.00	0.00	0.00
48	Ausserordentlicher Ertrag	0.00	0.00	0.00
	Ausserordentliches Ergebnis	0.00	0.00	0.00
	Jahresergebnis Erfolgsrechnung	-2'896'170.87	-4'162'430.00	-2'283'726.50
	Ertragsüberschuss (+), Aufwandüberschuss (-)			

Investitionsrechnung

Aufgabenbereiche (Funktionale Gliederung)		Jahresrechnung 2016		Budget 2016		Jahresrechnung 2015	
		Ausgaben	Einnahmen	Ausgaben	Einnahmen	Ausgaben	Einnahmen
0	Allgemeine Verwaltung	28'545.75	0.00	200'000.00	0.00	422'186.52	0.00
	Nettoergebnis		28'545.75		200'000.00		422'186.52
1	Öffentliche Ordnung und Sicherheit, Verteidigung	739'251.20	16'258.00	680'000.00	225'000.00	441'700.00	14'000.00
	Nettoergebnis		722'993.20		455'000.00		427'700.00
2	Bildung	2'151'107.61	0.00	2'227'000.00	0.00	1'114'139.05	181'608.50
	Nettoergebnis		2'151'107.61		2'227'000.00		932'530.55
3	Kultur, Sport und Freizeit	317'229.01	35'000.00	502'000.00	67'000.00	249'675.75	35'000.00
	Nettoergebnis		282'229.01		435'000.00		214'675.75
4	Gesundheit	0.00	0.00	0.00	0.00	0.00	0.00
	Nettoergebnis		0.00		0.00		0.00
5	Soziale Sicherheit	131'838.65	0.00	123'000.00	45'000.00	0.00	0.00
	Nettoergebnis		131'838.65		78'000.00		0.00
6	Verkehr	1'559'519.87	10'000.00	2'020'000.00	565'000.00	1'250'265.45	265'907.60
	Nettoergebnis		1'549'519.87		1'455'000.00		984'357.85
7	Umweltschutz und Raumordnung	2'028'435.55	663'284.70	1'517'000.00	495'000.00	952'352.55	565'758.35
	Nettoergebnis		1'365'150.85		1'022'000.00		386'594.20
8	Volkswirtschaft	0.00	0.00	100'000.00	0.00	20'810.50	0.00
	Nettoergebnis		0.00		100'000.00		20'810.50
	Total Ausgaben / Einnahmen	6'955'927.64	724'542.70	7'369'000.00	1'397'000.00	4'451'129.82	1'062'274.45
	Nettoinvestitionen (+) / Einnahmenüberschuss (-)		6'231'384.94		5'972'000.00		3'388'855.37
	Total	6'955'927.64	6'955'927.64	7'369'000.00	7'369'000.00	4'451'129.82	4'451'129.82

Investitionsrechnung Verwaltungsvermögen

Investitionsrechnung VV		Jahresrechnung 2016	Budget 2016	Jahresrechnung 2015
Investitionsausgaben				
50	Sachanlagen	6'635'200.93	6'776'000.00	4'216'211.77
52	Immaterielle Anlagen	181'211.00	223'000.00	15'376.50
54	Darlehen	0.00	0.00	0.00
55	Beteiligungen und Grundkapitalien	0.00	0.00	0.00
56	Eigene Investitionsbeiträge	139'515.71	370'000.00	233'727.35
	Total Investitionsausgaben	6'955'927.64	7'369'000.00	4'465'315.62
Investitionseinnahmen				
60	Übertragung von Sachanlagen in das Finanzvermögen	0.00	0.00	0.00
62	Abgang immaterielle Anlagen	0.00	0.00	0.00
63	Investitionsbeiträge für eigene Rechnung	697'774.70	1'397'000.00	1'035'506.45
64	Rückzahlung von Darlehen	26'768.00	0.00	26'768.00
65	Übertragung von Beteiligungen	0.00	0.00	0.00
66	Rückzahlung eigener Investitionsbeiträge	0.00	0.00	0.00
	Total Investitionseinnahmen	724'542.70	1'397'000.00	1'062'274.45
Investitionen im Verwaltungsvermögen				
	Total Investitionsausgaben	6'955'927.64	7'369'000.00	4'465'315.62
	Total Investitionseinnahmen	724'542.70	1'397'000.00	1'062'274.45
592	Übertrag Einnahmenüberschuss in ER	0.00	0.00	0.00
	Nettoinvestitionen (-) / Einnahmenüberschuss (+)	-6'231'384.94	-5'972'000.00	-3'403'041.17

Bilanz

Aktiven	01.01.2016	Zunahme	Abnahme	31.12.2016
Finanzvermögen				
100	17'609'553.15	171'521'309.48	166'757'703.44	22'373'159.19
101	20'397'191.21	106'656'966.12	99'712'932.36	27'341'224.97
102	500'000.00	163.35	163.35	500'000.00
104	5'999'928.98	9'276'405.07	9'641'217.92	5'635'116.13
106	127'926.85	144'712.65	173'748.55	98'890.95
107	116'810.00	8'931.00	0.00	125'741.00
108	48'392'572.30	28'621'665.20	14'200'776.95	62'813'460.55
109	0.00	0.00	0.00	0.00
Total Finanzvermögen	93'143'982.49	316'230'152.87	290'486'542.57	118'887'592.79
Verwaltungsvermögen				
140	27'195'811.62	22'936'784.52	9'275'919.93	40'856'676.21
142	0.00	513'050.93	126'905.54	386'145.39
144	857'299.00	30'627.43	71'768.00	816'158.43
145	470'809.00	23'798.10	1'123.00	493'484.10
146	1'410'810.50	138'889.00	174'930.79	1'374'768.71
Total Verwaltungsvermögen	29'934'730.12	23'643'149.98	9'650'647.26	43'927'232.84
Total Aktiven	123'078'712.61	339'873'302.85	300'137'189.83	162'814'825.63

Bilanz

	01.01.2016	Zunahme	Abnahme	31.12.2016
Passiven				
Kurzfristiges Fremdkapital				
200 Laufende Verbindlichkeiten	9'440'430.03	353'898'604.68	353'242'128.16	10'096'906.55
201 Kurzfristige Finanzverbindlichkeiten	0.00	5'000'000.00	0.00	5'000'000.00
204 Passive Rechnungsabgrenzungen	6'840'804.28	20'262'608.28	16'544'051.83	10'559'360.73
205 Kurzfristige Rückstellungen	0.00	0.00	0.00	0.00
Total Kurzfristiges Fremdkapital	16'281'234.31	379'161'212.96	369'786'179.99	25'656'267.28
Langfristiges Fremdkapital				
206 Langfristige Finanzverbindlichkeiten	71'011'000.00	18'000'000.00	10'000'000.00	79'011'000.00
208 Langfristige Rückstellungen	616'375.45	-1'762.00	547'769.60	66'843.85
209 Verbindlichkeiten gegenüber Spezialfinanzierungen und Fonds im Fremdkapital	2'886'619.76	11'525.45	79'437.00	2'818'708.21
Total Langfristiges Fremdkapital	74'513'995.21	18'009'763.45	10'627'206.60	81'896'552.06
Total Fremdkapital	90'795'229.52	397'170'976.41	380'413'386.59	107'552'819.34
Eigenkapital				
290 Verpflichtungen / Vorschüsse gegenüber Spezialfinanzierungen	2'960'125.78	812'793.91	84'363.41	3'688'556.28
291 Fonds / Legate	0.00	0.00	0.00	0.00
293 Vorfinanzierungen	0.00	0.00	0.00	0.00
294 Reserven	0.00	0.00	0.00	0.00
295 Aufwertungsreserve (Einführung HRM2)	0.00	0.00	0.00	0.00
296 Neubewertungsreserve Finanzvermögen	0.00	25'211'049.20	470'454.60	24'740'594.60
298 Übriges Eigenkapital	0.00	0.00	0.00	0.00
299 Bilanzüberschuss/-fehlbetrag	29'323'357.31	0.00	2'490'501.90	26'832'855.41
Total Eigenkapital	32'283'483.09	26'023'843.11	3'045'319.91	55'262'006.29
Total Passiven	123'078'712.61	423'194'819.52	383'458'706.50	162'814'825.63

Geldflussrechnung

Geldflussrechnung - indirekte Methode		Konten/Sachgruppen	Vorjahr	2016
Betriebsstätigkeit				
	Jahresergebnis Erfolgsrechnung: Ertragsüberschuss (+), Aufwandüberschuss (-)	900 (+) oder (-)		-2'490'501.90
+	Abschreibungen Verwaltungsvermögen	33 + 366 + 383 + 387		1'911'951.75
+/-	Abnahme / Zunahme Forderungen	Δ 101 - Δ 1011		-4'014'221.70
+/-	Abnahme / Zunahme Aktive Rechnungsabgrenzungen	Δ 1047		364'812.85
+/-	Abnahme / Zunahme Vorräte und angefangene Arbeiten	Δ 106		29'035.90
+/-	Wertberichtigungen Darlehen u. Beteiligungen VV	364 + 365		0.00
+/-	Wertberichtigungen / Marktwertanpassungen auf Finanzanlagen (nicht realisiert)	3440 / 4440 + 4441 + 4442		0.00
+/-	Verluste / Gewinne auf Finanzanlagen (realisiert)	3410 / 4410		0.00
+/-	Wertberichtigungen Sachanlagen FV (nicht realisiert)	3441 / 4443 + 4449		0.00
+/-	Verluste / Gewinne auf Sachanlagen FV (realisiert)	3411 / 4411		-3'300.00
+/-	Zunahme / Abnahme Laufende Verbindlichkeiten	Δ 200 - Δ 2001		343'689.40
+/-	Zunahme / Abnahme Passive Rechnungsabgrenzungen	Δ 2047		3'718'556.45
+/-	Bildung / Auflösung Rückstellungen der Erfolgsrechnung	Δ 205 + Δ 208		-549'531.60
+/-	Einlagen / Entnahmen Fonds/Spezialfinanzierungen FK	35 / 45		659'878.50
+/-	Einlagen / Entnahmen EK	389 / 489		0.00
+/-	Bildung / Auflösung Verbindlichkeiten SF FK ohne Einlage Schutzraumbauten	Δ 209		-67'911.55
-	Aktivierung Eigenleistungen	431		-125'218.46
+/-	Bildung / Auflösung Vorfinanzierung	Δ 2930		0.00
	Geldfluss aus betrieblicher Tätigkeit (Cash Flow)			-222'760.36
Investitionstätigkeit				
-	Investitionsausgaben Verwaltungsvermögen	50 + 52 + 54 + 55 + 56	-6'955'927.10	
-	Übertrag Einnahmenüberschuss in ER	592		
+	Investitionseinnahmen Verwaltungsvermögen	60 + 62 + 63 + 64 + 65 + 66	724'542.70	
=	Saldo der Investitionsrechnung (Nettoinvestitionen)			-6'231'384.40
+/-	Abnahme / Zunahme Aktive Rechnungsabgrenzungen IR	Δ 1046		0.00
+/-	Zunahme / Abnahme Passive Rechnungsabgrenzungen IR	Δ 2046		0.00
+	Aktivierete Eigenleistungen	431		125'218.46
	Geldfluss aus Investitionstätigkeit			-6'106'165.94
Finanzierungstätigkeit				
+/-	Zunahme / Abnahme Kurzfristige Finanzverbindlichkeiten	Δ 201		5'000'000.00
+/-	Zunahme / Abnahme Langfristige Finanzverbindlichkeiten	Δ 206		8'000'000.00
+/-	Abnahme / Zunahme Finanzanlagen FV	Δ 102 + Δ 107		-8'931.00
+/-	Marktwertanpassungen / Wertberichtigungen auf Finanzanlagen (nicht realisiert)	4440 + 4441 + 4442 / 3440		0.00
+/-	Gewinne / Verluste auf Finanzanlagen (realisiert)	4410 / 3410		0.00
+/-	Abnahme / Zunahme Sachanlagen FV	Δ 108 + 4896 - 3896 + 4390.01		-14'420'888.25

Geldflussrechnung - indirekte Methode		Konten/Sachgruppen	Vorjahr	2016
+/-	Wertaufholungen / Wertberichtigungen Sachanlagen FV (nicht realisiert)	4443 + 4449 / 3441		0.00
+/-	Gewinne / Verluste auf Sachanlagen FV (realisiert)	4411 / 3411		3'300.00
+/-	Abnahme / Zunahme Kontokorrente mit Dritten (Kontokorrentguthaben)	Δ 1011		-2'929'812.06
+/-	Zunahme / Abnahme Kontokorrente mit Dritten (Kontokorrentschulden)	Δ 2001		312'787.12
+/-	Zunahme / Abnahme Aufwertungsreserve / Neubewertungsreserve	295 / 296		24'740'594.60
+/-	Abnahme / Zunahme Umgliederung in VV Bewertungs- und Rundungsdifferenzen			-9'619'767.00
	Geldfluss aus Finanzierungstätigkeit			11'092'532.34
<hr/>				
	Veränderung Flüssige Mittel (= Fonds)			4'763'606.04
	Stand flüssige Mittel per 1.1.			17'609'553.15
	Stand flüssige Mittel per 31.12.			22'373'159.19
	Zunahme (+) / Abnahme (-) Flüssige Mittel	Δ 100		4'763'606.04

Δ Differenz zwischen Bestand 31.12. und Bestand 1.1.

0.00

Anhang

Grundlagen und Grundsätze der Rechnungslegung

Angewandtes Regelwerk und Abweichungen

Rechtliche Grundlagen

Die **vorliegende Jahresrechnung** basiert auf dem Gemeindegesetz.

Regelwerk

Die Rechnungslegung orientiert sich an den Standards des Harmonisierten Rechnungslegungsmodell 2 für die Kantone und Gemeinden (HRM2).

Umsetzung HRM2 - Standards mit Wahlmöglichkeiten

Bei Standards (Fachempfehlungen) mit Wahlmöglichkeiten gilt folgendes:

Nr. 07: Steuererträge – Die Steuererträge werden sowohl pauschal, als auch nach dem Einzelbewertungs-Prinzip abgegrenzt. Es werden detaillierte Abgrenzungen vorgenommen und die wirtschaftliche und demografische Entwicklung berücksichtigt.

Nr. 12: Zusätzliche Abschreibungen sind in Ausnahmefällen (operativer Ertragsüberschuss und Selbstfinanzierung > 100%) zugelassen. Der Ausweis von zusätzlichen Abschreibungen erfolgt als ausserordentlicher Aufwand.

Nr. 10: Investitionsrechnung – Die Investitionsbeiträge von Dritten werden nach dem Nettoprinzip verbucht (Mindeststandard).

Nr. 13: Konsolidierte Betrachtungsweise - Es findet keine Konsolidierung für Organisationen des dritten Konsolidierungskreises statt. Die Informationen werden im Beteiligungsspiegel ausgewiesen.

Nr. 19: Vorgehen beim Übergang zum HRM2 – Es ist - gemäss Mindeststandard beim Übergang - keine Neubewertung des Verwaltungsvermögens vorgenommen worden.

Abweichungen zum HRM2 aufgrund Gemeindegesetzgebung

Keine.

Grundlagen und Grundsätze der Rechnungslegung

Rechnungslegungsgrundsätze und Bilanzierungs- und Bewertungsvorschriften

Rechnungslegungsgrundsätze

Die Rechnungslegung soll die **Vermögens-, Finanz- und Ertragslage den tatsächlichen Verhältnissen entsprechend** darstellen („True and Fair View“-Prinzip) und richtet sich nach den Grundsätzen der Verständlichkeit, der Wesentlichkeit, der Zuverlässigkeit, der Vergleichbarkeit, der Fortführung, der Stetigkeit, der Periodenabgrenzung und der Bruttodarstellung.

Bilanzierungsgrundsätze

Vermögenswerte werden bilanziert, wenn sie einen künftigen wirtschaftlichen Nutzen hervorbringen oder ihre Nutzung zur Erfüllung öffentlicher Aufgaben vorgesehen ist und ihr Wert verlässlich ermittelt werden kann. Verpflichtungen werden bilanziert, wenn deren Ursprung in einem Ereignis der Vergangenheit liegt, ihre Erfüllung sicher oder wahrscheinlich zu einem Mittelabfluss führen wird und ihr Wert verlässlich ermittelt werden kann.

Die Aktivierung von Anlagen des Verwaltungsvermögens unterliegen einer **Aktivierungsgrenze von Fr. 100'000.00**. Bei Rechnungsabgrenzungen beträgt die **Wesentlichkeitsgrenze Fr. 20'000.00**. Hingegen gilt bei Rückstellungen keine Wesentlichkeitsgrenze.

Bewertungsgrundsätze

Positionen des Finanzvermögens werden zum Verkehrswert bilanziert. Positionen des Verwaltungsvermögens werden wie folgt bilanziert:

Die Bilanzierung erfolgt grundsätzlich zum Anschaffungswert abzüglich der Abschreibung oder, wenn tiefer liegend, zum Verkehrswert. Positionen des Verwaltungsvermögens, die durch Nutzung einem Wertverzehr unterliegen, werden planmässig je Anlagekategorie nach der festgelegten Nutzungsdauer abgeschrieben. Ist bei einer Position des Verwaltungsvermögens eine dauerhafte Wertminderung absehbar, wird deren bilanzierter Wert berichtigt.

Das Verwaltungsvermögen, welches per Einführungszeitpunkt von HRM2 übernommen wurde, wurde nicht neu bewertet und wird innert 10 Jahren linear abgeschrieben. Positionen des Fremd- und Eigenkapitals werden grundsätzlich zu Nominalwerten bilanziert.

Neubewertung Finanzvermögen

Die Positionen des Finanzvermögens werden zum Verkehrswert bilanziert. Die Liegenschaften des Finanzvermögens wurden rückwirkend auf den 01.01.2016 aufgrund der kantonalen Vorgaben neu bewertet (siehe nachfolgend A0.1 Rekapitulation). Der Neubewertungssaldo wurde erfolgswirksam der Neubewertungsreserve zugewiesen.

Anhang

Neubewertung Bilanzpositionen im Finanzvermögen per 01.01.2016

Erstellungszeitpunkt Bewertung

19.01.2017

Bilanzübernahme per

01.01.2016

A0.1 Finanzvermögen Sachanlagen

Konto-Nr.	HRM2 Sachgruppen Nr.	Bezeichnung	Fläche m2	GB-Nr.	Bestand HRM1 in Fr.	Wert aufgrund Neubewertung in Fr.	Saldo aus Neubewertung in Fr.	Neuwert Fr./m2
1140.10	10800.01	Rütisack	2'241	13	0.00	9'200.00	9'200.00	4.11
1140.10	10800.01	Rütisack	899	14	0.00	3'600.00	3'600.00	4.00
1140.10	10800.01	Altwasser	10'308	17	0.00	28'100.00	28'100.00	2.73
1140.10	10800.01	Altwasser	5'592	18	0.00	13'800.00	13'800.00	2.47
1140.10	10800.01	Altwasser	4'507	19	0.00	8'900.00	8'900.00	1.97
1140.10	10800.01	Fälbaumatt	2'649	26	0.00	11'600.00	11'600.00	4.38
1140.10	10800.01	Farguet	2'239	35	0.00	10'800.00	10'800.00	4.82
1140.10	10800.01	Stead	1'035	62	0.00	5'000.00	5'000.00	4.83
1140.10	10800.01	Römerfeld	881	463	0.00	3'200.00	3'200.00	3.63
1140.10	10800.01	Bettlachstrasse / Calvinstrasse	1'071	2988	0.00	66'400.00	66'400.00	62.00
1141.15	10800.01	Bahnhofstrasse	1'743	3161	0.00	540'300.00	540'300.00	309.98
1140.10	10800.01	Bachtelenstrasse	378	5952	0.00	23'400.00	23'400.00	61.90
1140.10	10800.01	Schild Rust-Strasse / Centralstrasse	263	6077	0.00	81'500.00	81'500.00	309.89
1023.10	10800.01	Riedereneppen, südlich Flughafenareal	31'118	359	51'573.00	124'400.00	72'827.00	4.00
1023.10	10800.01	Riedereneppen, südlich Flughafenareal	26'796	361	44'411.00	107'100.00	62'689.00	4.00
1023.10	10800.01	Archmatten, südlich Flughafenareal	20'082	366	33'287.00	80'300.00	47'013.00	4.00
1023.10	10800.01	Bodenmatten, südlich Flughafenareal	22'767	371	37'730.00	122'941.80	85'211.80	5.40
1023.10	10800.01	Stöckmatten, südlich Eichholzwald	22'754	424	50'338.00	80'000.00	29'662.00	3.52
1023.10	10800.01	Zelgji, Witmattstr. Südlich Familiengartenareal	19'226	431	114'096.00	81'400.00	-32'696.00	4.23
1023.10	10800.01	Witi, Staadstr. / Archstr.	28'055	439	169'080.00	112'100.00	-56'980.00	4.00
1023.10	10800.01	Witi, südlich Tennishalle	7'679	516	76'790.00	30'600.00	-46'190.00	3.98
1023.10	10800.01	Riedern, Riedernstr.	3816	1402	139'126.00	534'200.00	395'074.00	139.99
1023.10	10800.01	Riedern, Niklaus-Wengi-Str.	14'849	1409	2'761'351.00	2'761'300.00	-51.00	185.96
1023.10	10800.01	Riedern, Niklaus-Wengi-Str. / Neckarsulmstr.	7'000	1412	181'047.00	1'400'000.00	1'218'953.00	200.00
1023.10	10800.01	Brühl, Neckarsulmstrasse	15'839	1461	2'604'190.00	2'604'100.00	-90.00	164.41
1023.10	10800.01	Brühl, Niklaus-Wengi-Str.	4'230	1519	423'352.00	761'400.00	338'048.00	180.00

A0.1 Finanzvermögen Sachanlagen

Konto-Nr.	HRM2 Sachgruppen Nr.	Bezeichnung	Fläche m2	GB-Nr.	Bestand HRM1 in Fr.	Wert aufgrund Neubewertung in Fr.	Saldo aus Neubewertung in Fr.	Neuwert Fr./m2
1023.10	10800.01	Brühl, Niklaus-Wengi-Str.	8'286	1544	1'454'132.00	1'454'132.00	0.00	175.49
1023.10	10800.01	Bachmatten, Parkplatz Niklaus-Wengi-Str. 10	807	1560	72'630.00	1'452'200.00	72'570.00	179.93
1023.10	10800.01	Hinter Munters, Lengnaustr.	3'558	1818	355'315.00	533'700.00	178'385.00	150.00
1023.10	10800.01	Obere Riedern, Lebernstr.	9'851	1948	19'702.00	44'100.00	24'398.00	4.48
1023.10	10800.01	Ziegelmatte, Flurstr.	965	1997	0.00	154'400.00	154'400.00	160.00
1023.10	10800.01	Hofstatt, Bettlachstr. / Solothurnstr.	955	2416	448'510.00	296'000.00	-152'510.00	309.95
1023.10	10800.01	Hofstatt, Allmendstrasse	269	2621	46'800.00	9'300.00	-37'500.00	34.57
1023.10	10800.01	Kastels, Hohlenstr.	2'750	2804	136'565.95	852'500.00	715'934.05	310.00
1023.10	10800.01	Kastels, Hohlenstr.	6'654	2804	808.00	29'700.00	28'892.00	4.46
1023.10	10800.01	Lingeriz, Friedhofstr. / Parkplatz Denner	1'371	3623	208'500.00	246'700.00	38'200.00	179.94
1023.10	10800.01	Neue Zelg, südlich Zelgweg	2'338	3828	35'070.00	9'800.00	-25'270.00	4.19
1023.10	10800.01	Obere neue Zelg, Allerheiligenstr. West	14'713	3982	28'607.00	55'200.00	26'593.00	3.75
1023.10	10800.01	Obere Bünden, Kirchstr. südlich Mazzini	1'328	4063	701'760.00	411'600.00	-290'160.00	309.94
1023.10	10800.01	Centralstrasse, Knobelhof	940	4269	166'773.00	291'400.00	124'627.00	310.00
1023.10	10800.01	Solothurnstrasse, Girardstr.	123	4704	0.00	38'100.00	38'100.00	309.76
1023.10	10800.01	Allerheiligen Ost	46'643	5116	183'386.00	161'500.00	-21'886.00	3.46
1023.10	10800.01	Leimen, Girardstr.	2'860	5361	966'080.00	886'600.00	-79'480.00	310.00
1023.10	10800.01	Moos, Schlachthausstrasse Grenze SBB	317	6328	3'900.00	19'600.00	15'700.00	61.83
1023.10	10800.01	Kastels beim Dorn	2'818	6826	400'757.00	436'700.00	35'943.00	154.97
1023.10	10800.01	Hinter Munters, Lengnaustr.	2'895	8137	300'000.00	86'800.00	-213'200.00	29.98
1023.10	10800.01	Brühl, Niklaus-Wengi-Str.	1'903	9621	313'770.00	313'770.00	0.00	164.88
1023.10	10800.01	Romont, Côte Dessus	40'764	1013	21'768.00	81'500.00	59'732.00	2.00
1023.10	10800.01	Hinter Munters / Lötschbergweg, Schlachthausstr.	1'877	1329	150'640.00	684'400.00	533'760.00	364.62
1023.10	10800.01	Obere Riedern / Leuzigenstr. / Kehrichtumladestation	1'897	1342	74'050.00	292'100.00	218'050.00	153.98
1023.10	10800.01	Riedern / Niklaus-Wengi-Str.	9'173	1402	334'435.00	1'209'600.00	875'165.00	131.87
1023.10	10800.01	Brühl / Niklaus-Wengi-Str.	2'985	1519	298'748.00	372'100.00	73'352.00	124.66
1023.10	10800.01	Obere Riedern / Leuzigenstr. / Lebernstr.	7'683	1890	403'480.00	960'600.00	557'120.00	125.03
1023.10	10800.01	Fuchsmätteli / Bettlachstr. / Calvinstr.	84	2988	0.00	66'400.00	66'400.00	790.48
1023.10	10800.01	Spendmatt / Bettlachstr. / Solothurnstr.	2'782	4376	648'480.00	462'600.00	-185'880.00	166.28
1023.10	10800.01	Molershof / Molenweg / Haldenstr.	1'992	7235	281'530.00	461'600.00	180'070.00	231.73
1023.10	10800.01	Riedern / Wydenstr. / Riedernstr.	2'000	7258	107'824.00	307'400.00	199'576.00	153.70
1023.10	10800.01	Obere Riedern / Lebernstr.	7'891	7544	638'895.00	955'500.00	316'605.00	121.09
1023.10	10800.01	Riedern / Wydenstr.	1'880	9206	139'871.00	243'400.00	103'529.00	129.47
1023.10	10800.01	Riedern, Lebernstr. / Leuzigenstr.	3'969	9412	902'461.00	748'600.00	-153'861.00	188.61

A0.1 Finanzvermögen Sachanlagen

Konto-Nr.	HRM2 Sachgruppen Nr.	Bezeichnung	Fläche m2	GB-Nr.	Bestand HRM1 in Fr.	Wert aufgrund Neubewertung in Fr.	Saldo aus Neubewertung in Fr.	Neuwert Fr./m2
1023.50	10840.01	Brühl, RFH / Riedemstr. 51-78 inkl. Parkplätze	4'624	1499	2'085'000.00	4'032'800.00	1'947'800.00	872.15
1023.50	10840.01	Brühl, MFH / Riedemstr. 24-30, Waschhaus, Riedemstr. 27, Garagen, Riedemstr. 80	3'406	1525	2'003'000.00	3'730'500.00	1'727'500.00	1'095.27
1023.50	10840.01	Fabrikgebäude Bachmatten, Niklaus-Wengi-Str. 10	5'371	1528	1'939'397.95	5'804'400.00	3'865'002.05	1'080.69
1023.50	10840.01	Witnatt MFH, Archstr. 1/3, Garage Archstr. 7, Atelier Archstr. 7	2'120	1769	1'000'000.00	1'975'300.00	975'300.00	931.75
1023.50	10840.01	Ziegelmatten, MFH / Ringstr. 6/8	1'584	1992	1'520'000.00	2'851'100.00	1'331'100.00	1'799.94
1023.50	10840.01	Ziegelmatten, MFH / Ringstr. 15/17 + 19/21	4'150	1998	2'558'562.10	4'917'800.00	2'359'237.90	1'185.01
1023.50	10840.01	Reithalle Unter Däderiz / Dählenstr. 44	6'327	3608	725'000.00	704'700.00	-20'300.00	111.38
1023.50	10840.01	Wohn- und Geschäftshaus Leimen, Solothurnstr. 46	909	4078	248'000.00	128'300.00	-119'700.00	141.14
1023.50	10840.01	Vogten-Hof, Hohlenstr. 45/a/b / Hirtenweg 2/2a	12'779	4238	4'747'362.10	7'256'900.00	2'509'537.90	567.88
1023.50	10840.01	Bahnhofstr. 55/57	652	4256	300'000.00	669'700.00	369'700.00	1'027.15
1023.50	10840.01	Obere Breiten im Boden, Simplonstr. 54/54a	2'212	4320	2'377'564.20	3'875'500.00	1'497'935.80	1'752.03
1023.50	10840.01	Krähenberg-Reben, Weinbergstr. 12/14	2'189	4953	1'611'300.00	2'614'900.00	1'003'600.00	1'194.56
1023.50	10840.01	Einschlägli, Freiestr. 4+12, Garagen	484	5424	15'000.00	82'900.00	67'900.00	171.28
1023.50	10840.01	Gespermoos MFH, Gespermoosstrasse 4	1'037	5682	1'111'000.00	1'910'400.00	799'400.00	1'842.24
Saldo Neubewertungsreserve I					38'772'805.30	63'483'443.80	24'710'638.50	0.00

A0.1 Neubewertung übrige Bilanzpositionen

HRM2 Sachgruppen Nr.	Bezeichnung	Bestand HRM1 in Fr.	Wert aufgrund Neubewertung in Fr.	Saldo aus Neubewertung in Fr.
10711.01	Depot UBS, 3.750% Saigroup / 1980 (Nom. 100'000)	1.00	1.00	0.00
10700.01	50 N Aktien Zürich Insurance Group AG	5'305.00	1'132.00	-4'173.00
10700.01	1290 Anteile UBS Swiss Mixed Sima	100'104.00	109'908.00	9'804.00
10700.02	Aktien Regiobank, Mündel	11'400.00	13'050.00	1'650.00
14540.01	8891 Prioritätsaktien Bielersee-Schiffahrtsges. à Fr. 10.--	1.00	18'671.10	18'670.10
14540.02	284 Namenaktien GAG Region Grenchen à Fr. 200.--	56'800.00	56'800.00	0.00
14540.03	1224 Namenaktien BGU AG à Fr. 500.--	1.00	1.00	0.00
14540.04	3200 Namenaktien BLS à Fr. 1.--	1.00	1'760.00	1'759.00
14540.05	414 Namenaktien Kebag à Fr. 1'000.--	414'000.00	414'000.00	0.00
14540.06	Höhere Fachschule für Technik Mittelland AG, 10 Aktien à nom. Fr. 1'000.--	1.00	1.00	0.00
14550.01	1 Anteilschein Genossenschaft Parktheater à Fr. 100.--	1.00	1.00	0.00
14550.02	Seilbahn Weissenstein AG: 20 Aktien à nom. Fr. 101.--	1.00	777.00	776.00
14550.03	101 Namenaktien Regionalflughafen Grenchen à Fr. 500.--	1.00	1'470.00	1'469.00
14550.04	25 Aktien Skillift Grenchenberg AG à Fr. 1'000.--	1.00	1.00	0.00
14560.01	1172 Anteilscheine VEBO à Fr. 50.-	1.00	1.00	0.00
14560.01	6 Anteilscheine VEBO à Fr. 10'000.-	0.00	1.00	1.00
Saldo Neubewertungsreserve II				29'956.10

Bestand Neubewertungsreserve per 1.1.2016

24'740'594.60

Anhang

Umgliederung Finanz- und Verwaltungsvermögen per 01.01.2016

A0.2 Finanz- und Verwaltungsvermögen									
Bilanzkonto HRM1	Bilanzgruppe HRM1	Bezeichnung	Fläche m2	GB-Nr.	Bilanzgruppe HRM2	Bilanzkonto HRM2	Übernahme-wert in Fr.	Begründung Übertragung	
1023.10	FV	Sportanlagen Witbach	38'559	212	VV	14000.01	2'436'132.00	Sportzone, nicht veräusserbar	
1023.10	FV	Archstrasse/Reitsportzentrum	18'351	436	VV	14000.01	930'459.00	Sportzone, nicht veräusserbar	
1023.10	FV	Archstrasse/Reitsportzentrum	26'125	436	VV	14000.01	1'324'629.00	Sportzone, nicht veräusserbar	
1023.10	FV	Flughafenstrasse Tennishalle	15'084	1256	VV	14000.01	962'437.00	Sportzone, nicht veräusserbar	
1023.10	FV	Brühlstrasse (Wembley)	13'445	1451	VV	14000.01	1'338'810.00	Sportzone, nicht veräusserbar	
1023.10	FV	Neumattstrasse (Sportplatz Neumatt)	15'716	1462	VV	14000.01	651'200.00	Sportzone, nicht veräusserbar	
1023.10	FV	Spielplatz Lerchenweg	1'538	1705	VV	14000.01	215'200.00	Sportzone, nicht veräusserbar	
1023.50	FV	Lindenstrasse, westl. Christkath. Kirche	2'460	4313	VV	14040.01	414'900.00	Zone für öffentliche Bauten, nicht veräusserbar	
1023.50	FV	Lindenstrasse 37-39	2'777	4314	VV	14040.01	400'000.00	Zone für öffentliche Bauten, nicht veräusserbar	
1023.50	FV	Mazzinistrasse 6	621	4402	VV	14040.01	319'000.00	Zone für öffentliche Bauten, nicht veräusserbar	
1023.50	FV	Lindenstrasse, westl. Christkath. Kirche	764	5875	VV	14040.01	0.00	Zone für öffentliche Bauten, nicht veräusserbar	
1023.50	FV	Lindenstrasse, westl. Christkath. Kirche	520	5875	VV	14040.01	0.00	Zone für öffentliche Bauten, nicht veräusserbar	
1023.50	FV	Maria Schürerstrasse, Spielplatz	1'039	7015	VV	14040.01	29'000.00	Zone für öffentliche Bauten, nicht veräusserbar	
1023.50	FV	Absyte	1'744	9096	VV	14040.01	354'000.00	Zone für öffentliche Bauten, nicht veräusserbar	
1023.50	FV	Kinderspielplatz/Kindergarten Lingeriz	2'440	6268	VV	14040.02	244'000.00	Schulbaute, nicht veräusserbar	
1140.10	VV	Rütisack	2'241	13	FV	10800.01	0.00	Landwirtschaftsland, veräusserbar	
1140.10	VV	Rütisack	899	14	FV	10800.01	0.00	Landwirtschaftsland, veräusserbar	
1140.10	VV	Altwasser	10'308	17	FV	10800.01	0.00	Landwirtschaftsland, veräusserbar	
1140.10	VV	Altwasser	5'592	18	FV	10800.01	0.00	Landwirtschaftsland, veräusserbar	
1140.10	VV	Altwasser	4'507	19	FV	10800.01	0.00	Landwirtschaftsland, veräusserbar	
1140.10	VV	Fälbaumatt	2'649	26	FV	10800.01	0.00	Landwirtschaftsland, veräusserbar	
1140.10	VV	Farguet	2'239	35	FV	10800.01	0.00	Landwirtschaftsland, veräusserbar	
1140.10	VV	Staad	1'035	62	FV	10800.01	0.00	Landwirtschaftsland, veräusserbar	
1140.10	VV	Römerfeld	881	463	FV	10800.01	0.00	Landwirtschaftsland, veräusserbar	
1140.10	VV	Bettlachstrasse / Calvinstrasse	1'071	2988	FV	10800.01	0.00	Freihaltezone, veräusserbar	
1141.15	VV	Bahnhofstrasse	1'743	3161	FV	10800.01	0.00	Aussenparkplätze, veräusserbar	
1140.10	VV	Bachtelenstrasse	378	5952	FV	10800.01	0.00	Wohnzone, veräusserbar	
1140.10	VV	Schild Rust-Strasse / Centralstrasse	263	6077	FV	10800.01	0.00	Zentrumszone, veräusserbar	

Anhang

Finanzanlagen / Wertschriften

A1	Finanzanlagen und Wertschriftenverzeichnis										Laufendes Jahr		Vorjahr	
	Soweit die Angaben direkt aus den Einzelheiten der Bilanz ersichtlich sind, kann auf den Ausweis verzichtet werden.										Bilanzwert in Fr.		Bilanzwert in Fr.	
Konto	Art der Wertschrift	Schuldner/Name	Laufzeit	Zinssatz	Anzahl	Nominalwert					Bilanzwert in Fr.	Bilanzwert in Fr.		
10711.01	Depot	UBS, 3.750% Saigroup / 1980 (Nom. 100'000)			1						1			1
10700.01	Namenaktien	Zurich Insurance Group AG			50	0.1					1'132			5'305
10700.01	Fonds	UBS Swiss Mixed Sima			1290	86.36					109'908			100'104
10700.02	Namenaktien	Regiobank			3	300					14'700			11'400
Total											125'741			116'810

Anhang

Anlagespiegel

Verbindlich sind die vorgegebenen Anlagekategorien. Die Darstellung muss auch separat für den allgemeinen Haushalt und die Spezialfinanzierungen dargestellt werden können.

A2		Anschaffungskosten Stand per 1.1.	Stand per 31.12.	Nutzungs- dauer	Abschrei- bungssatz	Kumulierte Abschreibungen Stand per 1.1.	Stand per 31.12.	Buchwert per 31.12.
Bilanzkonti								
Sachanlagen								
	Grundstücke unüberbaut							
	Allgemeiner Haushalt	7'858'867.00	7'858'867.00	40	2.50%	0.00	196'471.68	7'662'395.33
	Strassen HRM1	2'680'679.20	2'680'679.20	10	10.00%	0.00	268'067.92	2'412'611.28
	Strassen HRM2	0.00	987'256.90	40	2.50%	0.00	24'681.42	962'575.48
	Tiefbauten (Kanal- und Leitungsnetze)							
	Abwasserbeseitigung HRM1	7'010'597.03	7'010'597.03	18	5.56%	0.00	389'477.61	6'621'119.42
	Abwasserbeseitigung HRM2	0.00	1'237'773.00	50	2.00%	0.00	24'755.46	1'213'017.54
	Hochbauten/Gebäude							
	Allgemeiner Haushalt HRM1	4'388'691.18	4'948'133.20	10	10.00%	0.00	438'869.12	4'509'264.08
	Allgemeiner Haushalt HRM1	0.00	2'820.95	10	100.00%	0.00	0.00	2'820.95
	Allgemeiner Haushalt HRM2	1'760'900.00	1'760'900.00	33	3.03%	0.00	53'355.27	1'707'544.73
	Abfallbeseitigung HRM1	29'200.00	29'200.00	10	10.00%	0.00	2'920.00	26'280.00
	Mobilien/Maschinen							
	Allgemeiner Haushalt HRM1	35.00	35.00	1	100.00%	0.00	35.00	0.00
	Abfallbeseitigung HRM1	212'300.00	212'300.00	10	10.00%	0.00	21'230.00	191'070.00
	Spezialfahrzeuge							
	Allgemeiner Haushalt HRM1	250'588.00	250'588.00	10	10.00%	0.00	25'058.80	225'529.20
	Allgemeiner Haushalt HRM2	403'412.00	940'865.70	15	6.67%	0.00	65'576.69	875'289.01
	Übrige Sachanlagen							
	Allgemeiner Haushalt	1.00	0.00	40	2.50%	0.00	0.00	0.00
	Anlagen in Bau							
	Allgemeiner Haushalt	10'982'730.06	13'294'317.79	0	0.00%	0.00	84'736.72	13'209'581.07
	Abwasserbeseitigung	1'237'578.15	1'237'578.15	0	0.00%	0.00	0.00	1'237'578.15
	Total Sachanlagen	36'815'578.62	42'451'911.92			0.00	1'595'235.69	40'856'676.23

A2	Anschaffungskosten		Nutzungs- dauer	Abschrei- bungssatz	Kumulierte Abschreibungen		Buchwert per 31.12.
	Stand per 1.1.	Stand per 31.12.			Stand per 1.1.	Stand per 31.12.	
Immaterielle Anlagen							
Software (Informatik und Kommunikationssysteme)							0.00
Allgemeiner Haushalt	14200	0.00	4	25.00%	0.00	86'163.90	258'491.69
Übrige immaterielle Anlagen (exkl. Raumplanung, Ortsplanung etc.)							
Allgemeiner Haushalt	14290	0.00	5	20.00%	0.00	20'804.60	83'218.40
Übrige immaterielle Anlagen (Raumplanung, Ortsplanung etc.)							
Allgemeiner Haushalt	14290	0.00	10	10.00%	0.00	4'937.24	44'435.12
Total Immaterielle Anlagen		0.00			0.00	111'905.73	386'145.20
Darlehen / Beteiligungen							
Darlehen							0.00
private Unternehmen	14450	857'299.00	0	0.00%	0.00	45'000.00	816'158.43
Beteiligungen							
öffentliche Unternehmen	14540	491'233.10	0	0.00%	0.00	0.00	491'233.10
private Unternehmen	14550	2'249.00	0	0.00%	0.00	0.00	2'249.00
private Org. ohne Erwerbszweck	14560	2.00	0	0.00%	0.00	0.00	2.00
Total Darlehen / Beteiligungen		1'350'783.10			0.00	45'000.00	1'309'642.53
Investitionsbeiträge an Dritte							
Öffentliche Unternehmen							
Allgemeiner Haushalt HRM1	14640	240'000.00	10		0.00	24'000.00	216'000.00
Allgemeiner Haushalt HRM2	14640	0.00			0.00	0.00	138'889.00
Private Unternehmen							
Allgemeiner Haushalt	14650	1'170'810.50			0.00	135'810.00	1'019'880.21
Total Investitionsbeiträge		1'410'810.50			0.00	159'810.00	1'374'769.21

A2	Anschaffungskosten		Nutzungsdauer	Abschreibungssatz	Kumulierte Abschreibungen		Buchwert per 31.12.
	Stand per 1.1.	Stand per 31.12.			Stand per 1.1.	Stand per 31.12.	
Finanzvermögen							
Grundstücke	10800	23'616'143.80	0	0.00%	22'048'237.20		22'048'237.20
Gebäude	10840	39'867'300.00	0	0.00%	40'765'223.35		40'765'223.35
Anlagen in Bau	10870	366'531.60	0	0.00%	0.00		0.00
Roh- und Hilfsmaterial	10617	127'926.85	0	0.00%	98'890.95		98'890.95
Total Finanzvermögen		63'977'902.25			62'912'351.50	0.00	62'912'351.50

Liegenschaftsverzeichnis Finanzvermögen

A2.1 Liegenschaften Finanzvermögen						
<i>Soweit die Angaben direkt aus den Einzelheiten der Bilanz ersichtlich sind, kann auf den Ausweis verzichtet werden.</i>						
GB-Nr.	Ort	Bezeichnung	Zone	Fläche in Aaren	Bilanzwert	
13	Grenchen	Rütisack	Landwirtschaftszone	22.4	9'200.00	
14	Grenchen	Rütisack	Landwirtschaftszone	9.0	3'600.00	
17	Grenchen	Altwasser	Landwirtschaftszone	103.1	28'100.00	
18	Grenchen	Altwasser	Landwirtschaftszone	55.9	13'800.00	
19	Grenchen	Altwasser	Landwirtschaftszone	45.1	8'900.00	
26	Grenchen	Fälbaumatt	Landwirtschaftszone	26.5	11'600.00	
35	Grenchen	Farguet	Landwirtschaftszone	22.4	10'800.00	
62	Grenchen	Staad	Landwirtschaftszone	10.4	5'000.00	
359	Grenchen	Riedereneppen, südlich Flughafenareal	Landwirtschaftszone	311.2	124'400.00	
361	Grenchen	Riedereneppen, südlich Flughafenareal	Landwirtschaftszone	268.0	107'100.00	
366	Grenchen	Archmatten, südlich Flughafenareal	Landwirtschaftszone	200.8	80'300.00	
424	Grenchen	Stöckmatten, südlich Eichholzwald	Landwirtschaftszone	227.5	80'000.00	
431	Grenchen	Zelgli, Witmattstr. Südlich Familiengartenareal	Landwirtschaftszone	192.3	81'400.00	
439	Grenchen	Witi, Staadsstr. / Archstr.	Landwirtschaftszone	280.6	112'100.00	
463	Grenchen	Römerfeld	Landwirtschaftszone	8.8	3'200.00	
516	Grenchen	Witi, südlich Tennishalle	Landwirtschaftszone	76.8	30'600.00	
1013	Romont	Romont, Côte Dessus	Landwirtschaftszone	407.6	81'500.00	
1329	Grenchen	Hinter Munters / Löttschbergweg, Schlachthausstr.	Wohnzone	18.8	684'400.00	
1342	Grenchen	Obere Riedern / Leuzigenstr. / Kehrchtumladestation	Arbeitszone 2/5	19.0	292'100.00	
1402	Grenchen	Riedern, Riedernstr.	Arbeitszone 2/5	38.2	534'200.00	
1402	Grenchen	Riedern / Niklaus-Wengi-Str.	Arbeitszone 2/5	91.7	1'209'600.00	
1409	Grenchen	Riedern, Niklaus-Wengi-Str.	Arbeitszone 2/5	148.5	2'761'300.00	
1461	Grenchen	Brühi, Neckarsulmstrasse	Arbeitszone 2/5	158.4	2'604'100.00	
1499	Grenchen	Brühi, RFH / Riedernstr. 51-78 inkl. Parkplätze	Wohnzone 3	46.2	4'032'800.00	

A2.1 Liegenschaften Finanzvermögen

Soweit die Angaben direkt aus den Einzelheiten der Bilanz ersichtlich sind, kann auf den Ausweis verzichtet werden.

GB-Nr.	Ort	Bezeichnung	Zone	Fläche in Aaren	Bilanzwert
1519	Grenchen	Brühi, Niklaus-Wengi-Str.	Arbeitszone 1/4	42.3	761'400.00
1519	Grenchen	Brühi / Niklaus-Wengi-Str.	Arbeitszone 1/4	29.9	372'100.00
1525	Grenchen	Brühi, MFH / Riedernstr. 24-30, Waschhaus, Riedernstr. 27, Garagen, Riedernstr. 80	Wohnzone 3	34.1	3'730'500.00
1528	Grenchen	Fabrikgebäude Bachmatten, Niklaus-Wengi-Str. 10	Arbeitszone 1, BKI 4	53.7	5'804'400.00
1544	Grenchen	Brühi, Niklaus-Wengi-Str.	Arbeitszone 2/5	82.9	1'454'132.00
1560	Grenchen	Bachmatten, Parkplatz zu Liegenschaft Niklaus-Wengi-Str. 10	Arbeitszone 1/4	8.1	145'200.00
1769	Grenchen	Witmatt MFH, Archstr. 1/3, Garage Archstr. 7, Atelier Archstr. 7	Wohnzone, BKI 3	21.2	1'975'300.00
1818	Grenchen	Hinter Munters, Lengnaustr.	Arbeitszone 2/4	35.6	533'700.00
1890	Grenchen	Obere Riedern / Leuzigenstr. / Lebernstr.	Arbeitszone 2/5	76.8	960'600.00
1948	Grenchen	Obere Riedern, Lebernstr.	Landwirtschaftszone	98.5	44'100.00
1992	Grenchen	Ziegelmatten, MFH / Ringstr. 6/8	Wohnzone, BKI 4	15.8	2'851'100.00
1997	Grenchen	Ziegelmatten, Flurstr.	Arbeitszone 1/3	9.7	154'400.00
1998	Grenchen	Ziegelmatten, MFH / Ringstr. 15/17 + 19/21	Wohnzone, BKI 4	41.5	4'917'800.00
2416	Grenchen	Hofstatt, Bettlachstr. / Solothurnstr.	Zentrumszone/5	9.6	296'000.00
2621	Grenchen	Hofstatt, Allmendstrasse	Wohnzone	2.7	9'300.00
2804	Grenchen	Kastels, Hohlenstr.	Wohnzone	27.5	852'500.00
2804	Grenchen	Kastels, Hohlenstr.	Landwirtschaftszone	66.5	29'700.00
2988	Grenchen	Riedereneppen, südlich Flughafenareal	Freihaltezone	10.7	66'400.00
2988	Grenchen	Fuchsmätteli / Bettlachstr. / Calvinstr.	Arbeitszone 2/5	0.8	66'400.00
3161	Grenchen	Riedereneppen, südlich Flughafenareal	Zentrumszone	17.4	540'300.00
3165	Grenchen	Gibelstrasse 1+5	Zentrumszone	20.7	852'958.55
3608	Grenchen	Reithalle Unter Däderiz / Dählenstr. 44	Wohnzone, BKI 3	63.3	704'700.00
3623	Grenchen	Lingeriz, Friedhofstr. / Parkplatz Denner	Arbeitszone 1/5	13.7	246'700.00
3828	Grenchen	Neue Zelg, südlich Zelgweg	Landwirtschaftszone	23.4	9'800.00
3982	Grenchen	Obere neue Zelg, Allerheiligenstr. West	Landwirtschaftszone	147.1	55'200.00
4063	Grenchen	Obere Bündlen, Kirchstr. südlich Mazzini	Zentrumszone/5	13.3	411'600.00
4078	Grenchen	Wohn- und Geschäftshaus Leimen, Solothurnstr. 46	Zentrumszone, BKI 5	9.1	128'300.00
4238	Grenchen	Vogten-Hof, Hohlenstr. 45/a/b / Hirtenweg 2/2a	Wohnzone, BKI 3	127.8	7'256'900.00
4256	Grenchen	Bahnhofstr. 55/57	Zentrumszone, BKI 4	6.5	669'700.00
4269	Grenchen	Centralstrasse, Knobelhof	Zentrumszone/5	9.4	291'400.00
4320	Grenchen	Obere Breiten im Boden, Simplonstr. 54/54a	Wohnzone, BKI.H	22.1	3'875'500.00

A2.1 Liegenschaften Finanzvermögen					
<i>Soweit die Angaben direkt aus den Einzelheiten der Bilanz ersichtlich sind, kann auf den Ausweis verzichtet werden.</i>					
GB-Nr.	Ort	Bezeichnung	Zone	Fläche in Aaren	Bilanzwert
4376	Grenchen	Spendmatt / Bettlachstr. / Solothurnstr.	Arbeitszone 1/4	27.8	462'600.00
4704	Grenchen	Solothurnstrasse, Girardstr.	Zentrumszone/5	1.2	38'100.00
4953	Grenchen	Krähenberg-Reben, Weinbergstr. 12/14	Wohnzone, BKI 3H	21.9	2'614'900.00
5116	Grenchen	Allerheiligen Ost	Landwirtschaftszone	466.4	161'500.00
5361	Grenchen	Leimen, Girardstr.	Zentrumszone	28.6	886'600.00
5424	Grenchen	Einschlägli, Freiestr. 4+12, Garagen	Zentrumszone, BKI 4	4.8	82'900.00
5682	Grenchen	Gespermoos MFH, Gespermoosstrasse 4	Wohnzone BKI 3 H	10.4	1'910'400.00
5952	Grenchen	Riedereregggen, südlich Flughafenaerial	Wohnzone	3.8	23'400.00
6077	Grenchen	Riedereregggen, südlich Flughafenaerial	Zentrumszone	2.6	81'500.00
6328	Grenchen	Moos, Schlachthausstrasse Grenze SBB	Wohnzone	3.2	19'600.00
6826	Grenchen	Kastels beim Dorn	Wohnzone 3	28.2	436'700.00
7235	Grenchen	Molershof / Molerweg / Haldenstr.	Wohnzone 2H	19.9	461'600.00
7258	Grenchen	Riedern / Wydenstr. / Riedernstr.	Arbeitszone 2/5	20.0	307'400.00
7544	Grenchen	Obere Riedern / Lebernstr.	Arbeitszone 2/5	78.9	955'500.00
8137	Grenchen	Hinter Munters, Lengnaustr.	Arbeitszone 2/4	29.0	86'800.00
9206	Grenchen	Riedern / Wydenstr.	Arbeitszone 2/5	18.8	243'400.00
9412	Grenchen	Riedern, Lebernstr. / Leuzigenstr.	Arbeitszone 1/5	39.7	748'600.00
9621	Grenchen	Brühi, Niklaus-Wengi-Str.	Arbeitszone 2/5	19.0	313'770.00
Total Bilanzwert					62'813'460.55
Verkaufte Liegenschaften Finanzvermögen					
GB-Nr.	Ort	Bezeichnung	Zone	Fläche in Aaren	Bilanzwert
371	Grenchen	Bodenmatten, südlich Flughafenaerial	Landwirtschaftszone	227.7	-
1412	Grenchen	Riedern, Niklaus-Wengi-Str. / Neckarsulmstr.	Arbeitszone 2/5	70.0	-

Anhang

Beteiligungsspiegel

A3 Angaben über wesentliche Beteiligungen an Unternehmen und öffentlich-rechtlichen Institutionen (mind. > 10%)						
Name, Sitz	Rechtsform	Zweck, Tätigkeit	spezifische Risiken (Haftung, Nachschusspflicht, Solidarhaftung)	Anteil Gemeinde Laufendes Jahr	Anteil Gemeinde Vorjahr	Buchwert
öffentlich-rechtliche Unternehmen						
GAG Region Grenchen	Aktiengesellschaft	Telekommunikationsanbieterin	gemäss OR	56.8%	56.8%	56'800.00
BGU, Grenchen	Aktiengesellschaft	Betrieb von Personen- und Gütertransport	gemäss OR	25%	25%	1.00
Städtische Werke Grenchen SWG	Einfache Gesellschaft	Versorgung mit elektr. Energie, Gas und Wasser	Für Verbindlichkeiten der SWG haftet ausschliesslich das Vermögen der einfachen Gesellschaft.	100%	100%	-
KEBAG AG	Aktiengesellschaft	Kehrichtverbrennungsanlage	Gemäss Statuten der KEBAG AG haften die Vertragspartner gegenüber Dritten bis zum dreifachen Betrag des Aktienkapitals für die Schulden der Gesellschaft solidarisch. Im Inneren Verhältnis richtet sich die Haftung der Vertragspartner nach der Beteiligungspflicht, bzw. der gezeichneten Aktien.			
Zweckverbände						
ARA Regio Grenchen		Bau, Betrieb, Unterhalt einer Abwasserreinigungsanlage	Für die Verbindlichkeiten haftet das Verbandsvermögen. Falls dies nicht ausreicht, haben die Verbandsgemeinden anteilig an den Anlagekosten Nachzahlungen zu leisten.	28.9%	28.9%	-
öffentlich-rechtliche Verträge						
Regionale Zivilschutzorganisation RZSO		Bereitstellung des Bevölkerungsschutzes				
Sozialregion Oberer Leberberg SDOL		Erfüllung der gesetzlich vorgegebenen und der Gemeindeebene zugeordneten Aufgaben in den Bereichen Sozialhilfe, Vormundschaft, Asyl- und Flüchtlingswesen. Führung der AHV Zweigstelle				

Anhang

Brandversicherungswerte

A4	Brandversicherungswerte der Sachanlagen	Laufendes Jahr		Vorjahr
		Vers. Wert Fr.	Vers. Wert Fr.	Vers. Wert Fr.
	Finanzvermögen Immobilien	55'620'200		58'197'020
	Verwaltungsvermögen Mobilien	42'930'000		42'762'600
	Verwaltungsvermögen Immobilien	222'393'610		217'352'430
	Gesamtbetrag Brandversicherungswerte	320'943'810		318'312'050

Anhang

Anleiheobligationen

A5	Ausgegebene eigene Anleiheobligationen	Ausgabe	Zinssatz	Fälligkeit	Kurswert	Laufendes Jahr Anleihe	Vorjahr Anleihe
	Gläubiger						
	keine						

Anhang

Eigenkapitalnachweis

A7 Eigenkapitalnachweis inkl. Werke						
Bezeichnung	Konto	Bestand 1.1.	Einlagen	Entnahmen	Jahresergebnis	Bestand per 31.12.
Abwasserbeseitigung SF	29002.01	652'225.20	482'346.38	0.00		1'134'571.58
Werterhalt SF	29002.02	0.00	7'686.00	0.00		7'686.00
Abfallbeseitigung SF	29003.01	85'870.27	0.00	76'677.41		9'192.86
Spezialfinanzierung Parkplatz SF	29005.01	1'137'167.06	315'075.53	0.00		1'452'242.59
Spezialfinanzierung Liegenschaften FV	29005.02	1'084'863.25	0.00	0.00		1'084'863.25
Neubewertungsreserve	29600.01	0.00	24'740'594.60	0.00		24'740'594.60
übriges Eigenkapital	29800.xx	0.00	0.00	0.00		0.00
Bilanzüberschuss, -fehlbetrag	299	29'323'357.31	0.00	0.00	-2'490'501.90	26'832'855.41
Total						55'262'006.29

Anhang

Gewährleistungsspiegel/Eventualverpflichtungen

A8 Bürgschaften, Garantieverpflichtungen und Pfandbestellungen z.G. Dritter					
Name	Beschrieb	allfällige Sicherheiten	Laufendes Jahr		Vorjahr
			Fr.	Fr.	Fr.
Bürgschaften					
Keine			0		0
Garantieverpflichtungen					
Pensionskasse der Stadt Grenchen	Deckungsgarantie ohne Limite	keine	0		0
Spitex-Verein Grenchen	Defizitgarantie über max. CHF 700'000.-	keine	668'338		656'841
Genossenschaft Parktheater	Defizitgarantie über max. CHF 80'000.-	keine	80'000		80'000
ISG Lindenhaus	Defizitgarantie über max. CHF 227'000.-	keine	214'701		227'000
Kindertagesstätte Teddybär	Defizitgarantie im Umfang der effektiv belegten Betreuungsplätzen	keine	147'403		125'186
Pfandbestellungen z.G. Dritter					
Keine			0		0
Gesamtbetrag			1'110'441		1'089'027

Anhang

Verpflichtungen für Rückzahlungen von Bevorschussungen

A9	Verpflichtungen für Rückzahlungen von Bevorschussungen bei Erschliessungen							
	Projekt	Genehmigt	Baukosten	Anteil Eigentümer	Anteil Gemeinde in %	Jahr	Laufendes Jahr Fr.	Vorjahr Fr.
	keine						0	0
	Gesamtbetrag						0	0

Anhang

Leasing

A10	Nicht bilanzierte Leasingverpflichtungen (Aufwand Erfolgsrechnung)	Firma	Leasinggut	Leasingdauer	Leasingraten	
					Laufendes Jahr Fr.	Vorjahr Fr.
		EBM Wärme AG, Münchenstein	Nahwärmeverbund-Zentrum	bis 30.06.2041	191'013	191'013
		Gesamtbetrag			191'013	191'013

Anhang

Sonderrechnungen

Betrifft die Bilanzkonten 2091x, 2092x, 2093x

Die Liste ist zu führen für Sonderrechnungen, deren Kapitalveränderung im Rechnungsjahr $\geq 20\%$ der Aktivierungsgrenze IR beträgt.

A11 Art		Verbindlichkeiten gegenüber Fonds im FK		Jahresrechnung 2016	
Bezeichnung, Konto	Zweck			Aufwand	Ertrag
Erfolgsrechnung					
Ertrag	Kapitalzinsen	Kapital	Zinsfuss % (Verzinsung gemäss Beschluss)		0.00
		0.00	0.00%		
	Übrige Erträge				0.00
Aufwand	Ausrüstung der AdZS			64'500.00	
	Sirenen-Auslöse-Schlüssel-Schalter			3'094.00	
Total Aufwand / Ertrag				67'594.00	0.00
Ertragsüberschuss (+) / Aufwandüberschuss (-)					-67'594.00
Abschluss					
Reinvermögen Anfang Rechnungsjahr					204'853.15
Ertragsüberschuss (+) / Aufwandüberschuss (-)					-67'594.00
Reinvermögen Ende Rechnungsjahr					137'259.15
Bilanz per 31.12.2016					
				Aktiven	Passiven
Zinstragend angelegte Kapitalien				0.00	
Verrechnungssteuer				0.00	
Aktivenüberschuss = Reinvermögen					137'259.15
Total				0.00	137'259.15

Anhang

Sachgruppengliederung Leitgemeinde

A12 Ergänzung Sachgruppengliederung									
Sozialregion Oberer Leberberg									
Konto- gruppe (2-stellig)	Sachkonto- bezeichnung	Totale Funktionsstelle	5728 Bettlach	5729 Lommiswil	5730 Selzach	5727 Grenchen			
36	Transferaufwand	22'660'198	2'543'533	667'809	1'752'047	17'696'808			
42	Entgelte	5'145'334	456'335	56'024	273'414	4'359'561			
46	Transferertrag	8'032'539	313'661	86'679	306'067	7'326'132			
	Nettoergebnis (Gemeindebeiträge)	9'482'325	1'773'538	525'105	1'172'566	6'011'116			

Anhang

Nachtragskreditkontrolle ER

Finanzkompetenzen gemäss GO: Finanzverwalter bis 10% des Budgetkredits maximal bis Fr. 1'000

e: Fr. 10'000 w: Fr. 1'000

Stadtpräsident bis:

e: Fr. 100'000 w: Fr. 20'000

Gemeinderatskommission bis:

e: Fr. 1'000'000 w: Fr. 200'000

Gemeinderat bis:

e: Fr. 2'500'000 w: Fr. 500'000

A 13

(nach § 150 Abs. 1 lit. O GG)

Es sind sämtliche Nachtragskredite unabhängig von der Finanzkompetenz in der Liste zu führen. Gegenüber der Gemeindeversammlung sind mindestens die Überschreitungen nach den Finanzkompetenzen Gemeinderat und Gemeindeversammlung offen zu legen.

Kreditüberschreitungen / Nachtragskredite der Erfolgsrechnung

Konto	Bezeichnung	Budgetkredit	Nachtragskredit	Überschreitung	Begründung	o/d	e/w	Kompetenz	Datum Genehmigung
	Kompetenz Finanzverwaltung			7'231.91					
	Kompetenz Stadtpräsident			587'887.03					
	Kompetenz Gemeinderatskommission			1'524'572.44					
0211.3010.00	Löhne des Verwaltungs- und Betriebspersonals	464'900.00	13'000.00	13'000.00	Auszahlung Überstunden	o	e	GRK	09.11.2016
0222.3010.00	Löhne des Verwaltungs- und Betriebspersonals	1'678'100.00	17'603.25	17'603.25	Auszahlung Überstunden und Ferien	o	e	GRK	06.04.2016
0227.3010.00	Löhne des Verwaltungs- und Betriebspersonals	802'000.00	14'578.20	14'578.20	Rückstellungen für Ferien und Überzeit	o	e	GRK	05.04.2017
0228.3061.00	Beförderungseinkauf PK-Renten des Verwaltungspersonals	125'700.00	15'645.00	15'645.00	Neueinreihung sowie mehrere unvorhergesehene Beförderungen	o	e	GRK	05.04.2017
0228.3091.00	Personalrekrutierung	30'000.00	2'000.00	2'000.00	Inserat Schulleitung Halden	o	e	GRK	26.10.2016
0228.3091.00	Personalrekrutierung	30'000.00	10'000.00	10'000.00	Inserat Schulleitung Kastels	o	e	GRK	23.03.2016
0228.3130.10	Dienstleistungen für Verwaltung PK	120'000.00	19'440.00	19'440.00	Überprüfung Vorsorgeleistung	o	e	GRK	30.11.2016
0228.3130.10	Verwaltungskosten PK	120'000.00	14'444.00	14'444.00	Zusätzliche Abklärungen Überprüfung Vorsorgeleistung	o	e	GRK	05.04.2017
0229.3010.00	Löhne der Auszubildenden	1'049'000.00	69'200.00	69'200.00	Weiterbeschäftigung von Lernenden	o	e	GRK	23.03.2016
1402.3010.00	Löhne des Verwaltungs- und Betriebspersonals	345'600.00	8'490.00	8'490.00	Erhöhung Pensum Vermessungsgehilfe	o	e	GRK	11.05.2016
1500.3010.00	Löhne des Verwaltungs- und Betriebspersonals	185'300.00	19'000.00	19'000.00	Wiederbesetzung Stelle Feuerwehrkommandant	o	e	GRK	02.12.2015
1500.3010.00	Löhne Stab, Hilfskräfte	185'300.00	39'663.90	39'663.90	Doppelbesetzung Feuerwehrkommandant sowie Rückstellungen für Ferien und Überzeit	o	e	GRK	05.04.2017
1500.3300.25	Abschreibungen Feuerwehr (HRM1)	0.00	25'058.80	25'058.80	Abschreibungen neues Fahrzeug	o	e	GRK	05.04.2017
2120.3020.00	Löhne der Lehrpersonen	7'198'500.00	18'341.00	18'341.00	Zusätzliche Lektionen für grosse Klassen	o	e	GRK	30.11.2016
2130.3611.00	Beitrag an Kanton für gym. Unterricht in der oblig. Schulzeit	225'800.00	19'720.00	19'720.00	Mehr Schüler als budgetiert besuchen das Gymnasium	o	e	GRK	01.02.2017
2130.3612.00	Schulgelder an andere Gemeinden	17'800.00	66'135.00	66'135.00	Schulgelder Talentförderklasse	o	e	GRK	24.08.2016
2170.3010.00	Lohn Hauswarte, Aufsichten	1'155'200.00	13'408.00	13'408.00	Stellvertretung Hauswart	o	e	GRK	24.08.2016
2170.3010.00	Lohn Hauswarte, Aufsichten	1'155'200.00	14'475.50	14'475.50	Stellvertretung Hauswart	o	e	GRK	08.06.2016
2170.3144.01	Ausserordentlicher Unterhalt Hochbauten, Gebäude	30'000.00	17'000.00	17'000.00	Ersatz Heizung Kindergarten Witnatt	o	e	GRK	24.08.2016

Kreditüberschreitungen / Nachtragskredite der Erfolgsrechnung		Budgetkredit		Nachtragskredit		Überschreitung		Begründung		o/d	e/w	Kompetenz	Datum
Konto	Bezeichnung	Budgetkredit	Nachtragskredit	Überschreitung	Begründung	o/d	e/w	Kompetenz	Datum				
2170.5040.06	Kindergarten Ostquartier	0.00	36'000.00	36'000.00	Projektierungskredit Neuer Kindergarten Ostquartier	0	e	GRK	08.06.2016				
2190.3010.00	Löhne des Verwaltungs- und Betriebspersonals	525'400.00	9'954.00	9'954.00	Mutterschaftsvertretung	0	e	GRK	26.10.2016				
2190.3010.01	Löhne Schulleitung	671'500.00	23'770.00	23'770.00	Auszahlung Überstunden Schulleitung	0	e	GRK	30.11.2016				
2190.3010.01	Löhne Schulleitung	671'500.00	17'683.25	17'683.25	Gesamtschulleiter	0	e	GRK	05.04.2017				
2194.3118.00	Anschaffung Software	0.00	16'200.00	16'200.00	Ablösung Software	0	e	GRK	24.08.2016				
3220.3131.01	Honorar Sanierung Küche Parktheater	0.00	90'000.00	90'000.00	Sanierung Küche	0	e	GRK	11.05.2016				
3220.3636.01	Beitrag an Vereine	49'000.00	35'000.00	35'000.00	Beitrag an Jubiläumsjahr Bachtelen	0	e	GRK	20.01.2016				
3220.3636.05	Beitrag an Zauberkongress	0.00	15'000.00	15'000.00	Beitrag Zauberkongress	e	e	GRK	11.11.2015				
3290.3010.00	Löhne des Verwaltungs- und Betriebspersonals	278'700.00	16'500.00	16'500.00	Anpassung Organisation	0	e	GRK	11.05.2016				
3290.3636.02	Beitrag Grenchner Fest	25'000.00	10'000.00	10'000.00	Beitrag Grenchner Fest	0	e	GRK	02.03.2016				
3412.3144.00	Unterhalt Hochbauten, Gebäude	95'000.00	56'340.10	56'340.10	Sanierung Wasserleitung	0	e	GRK	06.07.2016				
3415.3144.00	Unterhalt Hochbauten, Gebäude	20'000.00	6'725.00	6'725.00	Unterhaltsarbeiten Stadion Brühl	0	e	GRK	11.05.2016				
3425.3144.00	Unterhalt Hochbauten, Gebäude	8'500.00	13'500.00	13'500.00	Ersatz Terrasse	0	e	GRK	24.08.2016				
3426.3049.00	Zulagen für Organisation Schulsport	23'000.00	14'747.00	14'747.00	Grösseres Angebot an Freizeitkursen	0	e	GRK	18.01.2017				
4120.3632.00	Pflegekostenbeitrag Einwohnergemeinden	927'700.00	65'360.00	65'360.00	Schlussabrechnung höher als erwartet	0	e	GRK	05.04.2017				
4210.3636.01	Beitrag an Spitex-Verein Grenchen	650'000.00	18'337.74	18'337.74	Gemäss Leistungsvereinbarung	0	e	GRK	05.04.2017				
4220.3181.00	Forderungsverluste diverse Debitoren	35'000.00	20'651.27	20'651.27	Höhere Forderungsverluste aufgrund von Verlustscheinen	0	e	GRK	05.04.2017				
5320.3611.00	Sozialversicherung EL Verwaltungskosten AHV	99'400.00	26'944.65	26'944.65	Schlussabrechnung höher als erwartet	0	e	GRK	05.04.2017				
5726.3010.04	Löhne Asyl	16'400.00	14'000.00	14'000.00	Anstellung Asylbetreuerin im Stundenlohn	0	e	GRK	11.05.2016				
5726.3010.04	Löhne Asyl	16'400.00	11'899.80	11'899.80	Betreuung Asylsuchende sehr zeitintensiv	0	e	GRK	05.04.2017				
5726.3132.05	Honorare für Projektarbeiten Dritter	0.00	55'000.00	55'000.00	Organisationsüberprüfung SDOL	0	e	GRK	24.08.2016				
5726.3144.00	Unterhalt Hochbauten, Gebäude	4'000.00	15'500.00	15'500.00	Erneuerung Strom- und Netzwertführung	0	e	GRK	28.09.2016				
5726.3300.00	Abschreibungen Software	15'600.00	17'359.66	17'359.66	Abschreibungen KlibNET	0	e	GRK	05.04.2017				
5726.5200.00	Einführung einheitliche IT-Konzeption in den solothurnischen Sozialregionen / KLIBNET	123'000.00	1'488.65	1'488.65	Mehraufwendungen	0	e	GRK	05.04.2017				
6150.3151.00	Unterhalt Apparate, Maschinen, Geräte, Fahrzeuge, Werkzeuge	0.00	12'217.30	12'217.30	Ausführung von dringenden Reparaturen	0	e	GRK	05.04.2017				
6152.3632.00	Schneeräumung Grenchenberg	33'000.00	10'602.25	10'602.25	Mehraufwendungen Schneeräumung	0	e	GRK	15.03.2017				
6153.3010.00	Löhne des Verwaltungs- und Betriebspersonals	0.00	21'200.00	21'200.00	Weiterbeschäftigung von Lernenden	0	e	GRK	23.03.2016				
6153.5040.00	Sanierung und Erweiterung Personalaräume	100'000.00	17'900.00	17'900.00	Ausstattung Personalaräume	0	e	GRK	26.10.2016				
6154.3111.00	Anschaffung Maschinen, Geräte, Fahrzeuge	0.00	32'500.00	32'500.00	Anschaffung Bagger	0	e	GRK	11.05.2016				
6154.3111.00	Anschaffung Maschinen, Geräte, Fahrzeuge	0.00	40'000.00	40'000.00	Ersatzbeschaffung Iveco	0	e	GRK	03.02.2016				
7710.3111.00	Anschaffung Maschinen, Geräte, Fahrzeuge	2'500.00	17'500.00	17'500.00	Anschaffung Grabmaterial	0	e	GRK	11.05.2016				
7900.3132.00	Honorare für Studien und Projektarbeiten	120'000.00	22'500.00	22'500.00	Planungskredit städtebauliche Überbauungsstudie	0	e	GRK	23.03.2016				
7900.3132.00	Honorare für Studien und Projektarbeiten	12'000.00	22'500.00	22'500.00	Planungskredit städtebauliche Überbauungsstudie	0	e	GRK	20.01.2016				
7900.3132.00	Honorare für Studien und Projektarbeiten	12'000.00	13'000.00	13'000.00	Grundstücksbewertung	0	e	GRK	20.01.2016				
8502.3130.10	Aktivitäten Standortmarketing	50'000.00	10'000.00	10'000.00	Kandidatur Schwingfest 2020	0	e	GRK	06.07.2016				
8502.3132.00	Honorar Wirtschaftsförderung	130'000.00	25'000.00	25'000.00	Schlusszahlung BHP	0	e	GRK	28.09.2016				
8502.3132.00	Honorar Wirtschaftsförderung	130'000.00	15'000.00	15'000.00	Mehraufwendungen	0	e	GRK	30.11.2016				

Kreditüberschreitungen / Nachtragskredite der Erfolgsrechnung									
Konto	Bezeichnung	Budgetkredit	Nachtragskredit	Überschreitung	Begründung	o/d	e/w	Kompetenz	Datum Genehmigung
9100.3181.00	Forderungsverluste Steuern	1'100'000.00	61'247.46	61'247.46	Höhere Forderungsverluste aufgrund von Verlustscheinen	o	e	GRK	05.04.2017
9100.3631.00	Beitrag an Kanton für pauschale Steueranrechnung	30'000.00	17'357.15	17'357.15	Höherer Beitrag für pauschale Steueranrechnung	o	e	GRK	05.04.2017
9630.3430.50	Wertvermehrender Unterhalt Liegenschaften FV	0.00	45'410.10	45'410.10	Unter HRM2 nicht mehr in der IR gebucht	o	e	GRK	03.05.2017
9630.3439.60	Planungen und Projektierungen Dritter	1'500.00	19'576.00	19'576.00	Bewertung Wohnliegenschaften	o	e	GRK	06.07.2016
9900.3181.00	Forderungsverluste diverse Debitoren	12'000.00	95'898.41	95'898.41	Verteilung auf Funktionsstellen erst ab 17 möglich	o	e	GRK	05.04.2017
	Kompetenz Gemeinderat			729'026.15					
0227.3010.01	Löhne Integrations-Projekt	0.00	50'000.00	50'000.00	Projekt Start.Integration	o	e	GR	05.04.2016
0228.3091.00	Personalrekrutierung	30'000.00	4'100.00	4'100.00	Inserat Stelle Stadtbaumeister/in	o	e	GR	05.07.2016
0228.3099.00	Übriger Personalaufwand	25'000.00	5'000.00	5'000.00	Beratung externe Stelle	o	e	GR	05.07.2016
2110.3020.10	Löhne Stellvertretungen	23'700.00	100'329.95	100'329.95	Mehraufwendungen für Stellvertretungen	o	e	GR	04.04.2017
2120.3020.10	Löhne Stellvertretungen	72'000.00	185'244.60	185'244.60	Mehraufwendungen für Stellvertretungen	o	e	GR	04.04.2017
2120.3132.00	Honorar Schulraumplanung	0.00	8'000.00	8'000.00	Schulraumplanung	o	e	GR	05.07.2016
2120.3132.00	Honorar Schulraumplanung	0.00	43'000.00	43'000.00	Schulraumplanung	o	e	GR	19.01.2016
2170.3144.01	Ausserordentlicher Unterhalt Hochbauten, Gebäude	30'000.00	55'000.00	55'000.00	Verschiebung von Tagesstruktur- und Mittagstisch	o	e	GR	05.04.2016
2180.3010.00	Löhne des Verwaltungs- und Betriebspersonals	254'600.00	5'700.00	5'700.00	Verschiebung von Tagesstruktur- und Mittagstisch	o	e	GR	05.04.2016
2180.3105.00	Lebensmittel	48'000.00	14'000.00	14'000.00	Lebensmittel	o	e	GR	05.04.2016
3211.3131.00	Honorar Umbau alte Turnhalle	0.00	27'000.00	27'000.00	Projektierungskredit	o	e	GR	01.03.2016
5726.3010.05	Entschädigung Mandatsträger	0.00	106'889.60	106'889.60	Neues Konto / Splitting mit 5726.3130.31	o	e	GR	04.04.2017
7300.3439.90	Übriger Liegenschaftenaufwand	0.00	124'762.00	124'762.00	Schadenersatzleistung	o	e	GR	20.09.2016
	Gesamttotal			2'848'717.53					

Legende:

o = ordentliche Ausgaben

d = dringliche Ausgaben

e = einmalige Ausgaben

w = jährlich wiederkehrende Ausgaben

Anhang

Verpflichtungskreditkontrolle

A 14 Verpflichtungskredite der Investitionsrechnung												
Konto	Bezeichnung	Beschluss- datum	Beschluss- organ	Bruttokredit	kumulierte Ausgaben / Einnahmen * bis 31.12.2015	Jahresrechnung Ausgaben 2016	Einnahmen 2016	Total Ausgaben / Einnahmen * bis 31.12.2016	Restkredit / Saldo	Schlussab- rechnung		
0	Allgemeine Verwaltung			1'475'577.00	597'363.52	28'545.75	-	625'909.27	389'667.73			
229	übrige allgemeine Dienste			555'577.00	413'378.12	28'545.75	-	441'923.87	113'653.13			
0229.5060.00	Realisierung von Informatiklösungen in den Bereichen IDV und BAK	03.12.2014	GV	247'400.00	217'903.47	28'545.75		246'449.22	71'972.78			
		10.02.2015	SP	9'950.00								
		25.02.2015	GRK	2'362.00								
		28.04.2015	GR	1'700.00								
		15.06.2015	SP	850.00								
		19.08.2015	GRK	37'500.00								
		19.08.2015	GRK	15'000.00								
		02.11.2015	SP	2'160.00								
		10.11.2015	SP	1'500.00								
0229.5060.01	Realisierung von Informatiklösungen in den Bereichen IDV und BAK	04.12.2013	GV	206'000.00	195'474.65			195'474.65	41'680.35			
		05.02.2014	GRK	1'500.00								
		18.03.2014	SP	2'020.00								
		19.03.2014	SP	1'050.00								
		28.04.2014	SP	1'510.00								
		29.07.2014	SP	1'440.00								
		29.07.2014	SP	7'010.00								
		03.09.2014	SP	7'010.00								
		14.10.2014	SP	9'615.00								
291	Gemeindehaus/Stadthaus			460'000.00	183'985.40	-	-	183'985.40	276'014.60			
0291.5040.00	Stadthaus: Erweiterungsbau	04.12.2013	GV	240'000	183'985.40			183'985.40	356'014.60			
		03.12.2014	GV	300'000								
0291.6310.00	Sachthaus: Erweiterungsbau, Kantonsbeitrag			-80'000	-			-	-80'000.00			

A 14 Verpflichtungskredite der Investitionsrechnung

Konto	Bezeichnung	Beschluss- datum	Beschluss- organ	Bruttokredit	kumulierte Ausgaben / Einnahmen * bis 31.12.2015	Jahresrechnung Ausgaben 2016	Einnahmen 2016	Total Ausgaben / Einnahmen * bis 31.12.2016	Restkredit / Saldo	Schlussab- rechnung
1	Öffentliche Ordnung und Sicherheit, Verteidigung			953'000	429'412.00	739'251.20	-16'258.00	1'152'405.20	-199'405.20	
1500	Feuerwehr			953'000	429'412.00	739'251.20	-16'258.00	1'152'405.20	-199'405.20	
1500.5060.00	Neues Mannschaftstransportfahrzeug	04.12.2013	GV	120'000	40'000.00	46'451.70		86'451.70	33'548.30	
1500.6310.00	Neues Mannschaftstransportfahrzeug: Beitrag SGV	04.12.2013	GV	-42'000	-14'000.00		-16'258.00	-30'258.00	-11'742.00	
1500.5060.01	Ersatz Autorehleiter	04.12.2013	GV	1'400'000	403'412.00	507'260.00		910'672.00	489'328.00	
1500.6310.01	Ersatz Autorehleiter: Beitrag SGV	04.12.2013	GV	-700'000	-			-	-700'000.00	
1500.5040.02	Fahrzeugunterstand	15.12.2015	GV	230'000	-	185'539.50		185'539.50	44'460.50	
1500.6310.02	Fahrzeugunterstand: Beitrag SGV	15.12.2015	GV	-55'000	-			-	-55'000.00	
2	Bildung			15'454'700	8'838'709.29	2'151'107.61	-	10'989'816.90	4'464'883.10	
2170	Schulliegenschaften			13'216'000	8'506'014.06	1'966'836.43	-	10'472'850.49	2'743'149.51	
2170.5040.01	SEK I-Reform, Projektierungskredit	04.12.2013	GV	60'000	950'551.90	1'576'447.43		2'526'999.33	1'123'000.67	
2170.5040.03	SH Kastels: Ersatz Wärmeeerzeugung, Gasheizung	08.03.2015	Urne	3'590'000						
2170.5040.06	SH Kastels: Ersatz Wärmeeerzeugung, Gasheizung	03.12.2014	GV	40'000	9'820.00	223'027.15		232'847.15	62'152.85	
2170.5040.06	15. Kindergarten Ostquartier Röti	15.12.2015	GV	255'000						
2170.5040.06	15. Kindergarten Ostquartier Röti	08.06.2016	GRK	36'000	-	15'120.00		15'120.00	770'880.00	
2170.5040.07	SH Eichholz: Ersatz Wärmeeerzeugung Osttrakt	15.12.2016	GV	750'000						
2170.5040.07	SH Eichholz: Ersatz Wärmeeerzeugung Osttrakt	15.12.2015	GV	150'000	-	89'153.70		89'153.70	60'846.30	
2170.5040.08	Schulhaus Eichholz: Gesamtsanierung	21.12.2010	GV	350'000	7'727'250.66	63'088.15		7'790'338.81	809'661.19	
		20.12.2011	GV	300'000						
		17.06.2012	Urne	7'950'000						
2170.6310.08	Schulhaus Eichholz: Gesamtsanierung Kantonsbeitrag		GV	-265'000	-7'818.50			-7'818.50	-257'181.50	
2170.6360.08	Schulhaus Eichholz: Gesamtsanierung übrige Beiträge		GV		-173'790.00			-173'790.00	173'790.00	
2193	Informatik Schulen			2'238'700	332'695.23	184'271.18	-	516'966.41	1'721'733.59	
2193.5060.00	Ersatz Bildungsserver, Erneuerung WLAN, Glasfaseranbindung Schulhäuser	20.12.2011	GV	496'000	332'695.23			332'695.23	163'304.77	
2193.5060.04	Ersatzbeschaffung von Hardware gemäss ICT-Konzept	15.12.2015	GV	1'742'700	-	184'271.18		184'271.18	1'558'428.82	

A 14 Verpflichtungskredite der Investitionsrechnung

Konto	Bezeichnung	Beschlussdatum	Beschlussorgan	Bruttokredit	kumulierte Ausgaben / Einnahmen * bis 31.12.2015	Jahresrechnung Ausgaben 2016	Jahresrechnung Einnahmen 2016	Total Ausgaben / Einnahmen * bis 31.12.2016	Restkredit / Saldo	Schlussabrechnung
3	Kultur, Sport und Freizeit, Kirche			5'005'000	2'597'284.05	317'229.01	-35'000.00	2'879'513.06	2'125'486.94	
3211	Stadtbibliothek			750'000	-	-	-	-	750'000.00	
	Stadtbibliothek: Umnutzung Alte Turnhalle	15.12.2016	GV	750'000	-	-	-	-	750'000.00	
3220	Konzert und Theater			800'000	-	-	-	-	800'000.00	
	Parktheater: Investitionsbeitrag Sanierung Küche	15.12.2016	GV	800'000	-	-	-	-	800'000.00	
3290	Kultur, übrige			2'000'000	2'422'000.05	119'022.00	-35'000.00	2'506'022.05	-506'022.05	
	Fortführung Geschichtsschreibung 1851-2011	20.12.2011	GV	530'000	157'710.05	119'022.00		276'732.05	253'267.95	
3290.6090.00	Geschichtsschreibung: Verkäufe	20.12.2011	GV	-30'000	-	-	-	-	-30'000.00	
3290.6310.00	Geschichtsschreibung: Beitrag Lotteriefonds	20.12.2011	GV	-100'000	-45'000.00	-	-15'000.00	-60'000.00	-40'000.00	
3290.6320.00	Geschichtsschreibung: Beitrag Bürgergemeinde	20.12.2011	GV	-20'000	-10'000.00	-	-	-10'000.00	-10'000.00	
3290.6360.00	Geschichtsschreibung: Entnahme aus Vermächtnis Fundraising	20.12.2011	GV	-380'000	-17'500.00	-	-	-17'500.00	-362'500.00	
3290.5650.00	Velodrome Suisse: Beitrag	20.12.2011	GV	2'000'000	2'000'000.00	-	-	2'000'000.00	-	
3290.5450.01	Velodrome Suisse: Darlehen Erschliessung	24.04.2012	GR	400'000	400'000.00	-	-	400'000.00	-	
3290.6450.01	Velodrome Suisse: Darlehen Erschliessung Rückzahlung	24.04.2012	GR	-400'000	-60'000.00	-	-20'000.00	-80'000.00	-320'000.00	
3290.6350.00	Velodrome Suisse: Beitrag an Raseninstandstellung			-	-3'210.00	-	-	-3'210.00	3'210.00	
3410	Sport			180'000	175'284.00	-15'120.29	-	160'163.71	19'836.29	
	Street- und Inlinehockeyplatz: Gemeindebeitrag	03.12.2014	GV	180'000	175'284.00	-15'120.29	-	160'163.71	19'836.29	23.05.2016
3412	Aussenschwimmbad			975'000	-	213'327.30	-	213'327.30	761'672.70	
	Sanierung Tribüne	15.12.2015	GV	120'000	-	64'938.30	-	64'938.30	55'061.70	
3412.5040.00	Sanierung Tribüne, 2. Etappe	15.12.2016	GV	725'000	-	9'500.00	-	9'500.00	7'15'500.00	
3412.5040.01	Sanierung Tribüne, 2. Etappe / Beitrag	15.12.2016	GV	-90'000	-	-	-	-	-90'000.00	
3412.xxxx.xx	NWV BBZ: Ersatz Wärmeerzeugung, Gemeindebeitrag	15.12.2015	GV	220'000	-	138'889.00	-	138'889.00	81'111.00	
3415	Fussballstadion			300'000	-	-	-	-	300'000.00	
	Sanierung Tribüne und WC-Anlagen Stadion Brühl	15.12.2016	GV	300'000	-	-	-	-	300'000.00	

A 14 Verpflichtungskredite der Investitionsrechnung

Konto	Bezeichnung	Beschluss- datum	Beschluss- organ	Bruttokredit	kumulierte Ausgaben / Einnahmen * bis 31.12.2015	Jahresrechnung Ausgaben 2016	Einnahmen 2016	Total Ausgaben / Einnahmen * bis 31.12.2016	Restkredit / Saldo	Schlussab- rechnung
4	Gesundheit			120'000	40'185.40	-	-	40'185.40	79'814.60	
420	Retungsdienste			120'000	40'185.40	-	-	40'185.40	79'814.60	
4220.5060.00	Bahrensysteem Striker	04.12.2013	GV	120'000	40'185.40			40'185.40	79'814.60	
5	Soziale Sicherheit			86'839	-	131'838.65	-	131'838.65	-45'000.00	
5726	Sozialregionen			86'839	-	131'838.65	-	131'838.65	-45'000.00	
5726.5200.00	Einführung einheitliche IT-Konzeption in den solothurnischen Sozialregionen / KLIBNET	15.12.2015	GV	123'000	-	131'839		131'838.65	-	05.04.2017
		23.09.2016	SP	7'350						
		05.04.2017	GRK	1'489						
5726.6320.00	Gemeindebeitrag SDOL Gemeinden	15.12.2015	GV	-45'000	-			-	-45'000.00	05.04.2017
6	Verkehr			8'130'440	2'589'547.40	1'559'519.87	-10'000.00	4'139'067.27	3'551'372.73	
6130	Kantonsstrassen			170'000	16'500.00	15'747.00	-	32'247.00	137'753.00	
6130.5610.00	Neckarsulmstrasse: Industrierschliessung: Planung, Gemeindebeitrag	04.12.2013	GV	150'000	16'500.00	12'447.00		28'947.00	121'053.00	
6130.5610.01	Aarebrücke: Gemeindebeitrag Sanierung			20'000	-	3'300.00		3'300.00	16'700.00	
6150	Gemeindestrassen			6'649'940	2'315'176.75	984'330.85	-10'000.00	3'289'507.60	3'260'432.40	
6150.5010.01	Bahnhofstrasse: Busumsteigeplatz, Umgestaltung Bahnhofplatz	18.12.2007	GV	160'000	189'037.00			189'037.00	120'963.00	
		01.07.2009	GV	50'000						
		03.12.2014	GV	100'000						
6150.5610.02	Schlachthausstrasse: Brückenverstärkung, Gemeindebeitrag	20.12.2011	GV	1'150'000	935'632.85			935'632.85	214'367.15	
6150.6310.04	Bielstrasse: Sanierung Stützmauer Kantonsbeitrag			-	-100'000.00			-100'000.00	-	
6150.5010.05	Öffentliche Beleuchtung: Massnahmen zur Erneuerung und Effizienzsteigerung (Rahmenkredit 2013-2016)	04.12.2012	GV	730'000	286'673.05	249'593.95		536'267.00	193'733.00	
6150.5010.06	Kirchstrasse, Quartierstrasse: Erschliessung	04.12.2013	GV	503'000	-			-	503'000.00	
6150.6371.06	Kirchstrasse, Quartierstrasse: Erschliessungsbeiträge	04.12.2013	GV	-503'000	-			-	-503'000.00	

A 14 Verpflichtungskredite der Investitionsrechnung

Konto	Bezeichnung	Beschlussdatum	Beschlussorgan	Bruttokredit	kumulierte Ausgaben / Einnahmen * bis 31.12.2015	Jahresrechnung Ausgaben 2016	Jahresrechnung Einnahmen 2016	Total Ausgaben / Einnahmen * bis 31.12.2016	Restkredit / Saldo	Schlussabrechnung
6'150.50'10.07	Allerheiligenstrasse West: Strassensanierung	04.12.2013	GV	475'000	461'106.00	16'200.00		477'306.00	-2'306.00	
6'150.6350.07	Allerheiligenstrasse West: Strassensanierung, Investitionsbeitrag Vigier Cement Holding AG	04.12.2013	GV	-275'000	-319'522.15			-319'522.15	44'522.15	
6'150.50'10.08	Landwerb für künftige Strassen- und Trottoirerweiterungen	05.06.2002	GRK	21'140	146'380.00			146'380.00	23'560.00	
		26.10.2004	GR	132'000						
		27.09.2006	GRK	15'000						
		14.12.2009	SP	1'800						
6'150.50'10.09	Freytagstrasse: Strassenneubau	25.03.2014	GR	475'000	213'164.35	54'312.70		267'477.05	207'522.95	13.03.2017
6'150.6371.09	Freytagstrasse: Strassenneubau, Erschliessungsbeiträge	25.03.2014	GR	-455'000	-			-	-455'000.00	13.03.2017
6'150.50'10.10	Kapellstrasse: Strassensanierung	03.12.2014	GV	525'000	315'228.15	111'155.90		426'384.05	98'615.95	
6'150.6300.10	Kapellstrasse: Strassensanierung, Bundesbeitrag	03.12.2014	GV	-15'000	-			-	-15'000.00	
6'150.50'10.11	Rebgasse Nord: Gesamtausbau Erschliessungsstrasse mit Gehweg	03.12.2014	GV	490'000	17'232.55	296'134.50		313'367.05	176'632.95	
6'150.6371.11	Rebgasse Nord: Gesamtausbau Erschliessungsstrasse mit Gehweg/Erschliessungsbeiträge	03.12.2014	GV	-320'000	-		-10'000.00	-10'000.00	-310'000.00	
6'150.5060.12	Ersatz Kehrmaschine JG 2004	03.12.2014	GV	190'000	177'644.95	2'820.95		180'465.90	9'534.10	22.02.2016
6'150.xxxx.xx	Verkauf Occasions-Kehrmaschine			-	-7'400.00			-7'400.00	7'400.00	22.02.2016
6'150.50'10.13	Jurastrasse: Belagersatz / Kreisel Kastels	27.10.2015	GR	790'000	-	195'694.20		195'694.20	594'305.80	
6'150.6300.13	Jurastrasse: Belagersatz / Kreisel Kastels, Bundesbeitrag	27.10.2015	GR	-20'000	-			-	-20'000.00	
6'150.50'10.14	Kirchstrasse Süd: Belagersatz und Neugestaltung	15.12.2015	GV	430'000	-			-	430'000.00	
6'150.xxxx.xx				-20'000	-			-	-20'000.00	
6'150.50'10.15	Schützengasse - Blumenrain: Belagersatz	27.10.2015	GR	105'000	-	58'418.65		58'418.65	46'581.35	
6'150.50'10.16	Molenweg: Fertigstellung Kehrplatz	25.10.2000	GRK	40'000	-			-	40'000.00	
6'150.50'10.17	Haldenstrasse: Fertigstellung West	22.11.2000	GRK	45'000	-			-	45'000.00	
6'150.50'10.18	Allerheiligenstrasse Ost: Lärmdämmender Belag	15.12.2016	GV	710'000	-			-	710'000.00	
6'150.xxxx.xx	Allerheiligenstrasse Ost: Lärmdämmender Belag / Beitrag	15.12.2016	GV	-20'000	-			-	-20'000.00	
6'150.50'10.19	Kirchstrasse Nord: Lärmdämmender Belag	15.12.2016	GV	910'000	-			-	910'000.00	

A 14 Verpflichtungskredite der Investitionsrechnung

Konto	Bezeichnung	Beschluss- datum	Beschluss- organ	Bruttokredit	kumulierte Ausgaben / Einnahmen * bis 31.12.2015	Jahresrechnung Ausgaben 2016	Einnahmen 2016	Total Ausgaben / Einnahmen * bis 31.12.2016	Restkredit / Saldo	Schlussab- rechnung
6150.xxxx.xx	Kirchstrasse Nord: Lärmdämmender Belag / Beitrag	15.12.2016	GV	-45'000	-			-	-45'000.00	
6150.5010.20	Westliche Däderizstrasse, Sanierung	25.10.2016	GR	110'000	-			-	110'000.00	
6150.5010.21	Bielstrasse Ost: Sanierung Treppenanlage	15.12.2016	GV	195'000	-			-	195'000.00	
6150.6310.91	Bahnhofstrasse: Belagssanierung Süd, Kantonsbeitrag	21.12.2006	GV	-30'000	-			-	-30'000.00	
6151	Parkhäuser / Parkplätze			340'000	-	-	-	-	340'000.00	
6151.5010.00	Kirchstrasse: Quartierstrasse, Parkplatz	04.12.2013	GV	340'000	-			-	340'000.00	
6153	Werkhof			870'500	257'870.65	559'442.02	-	817'312.67	53'187.33	
6153.5040.00	Werkhof: Sanierung und Erweiterung Personalräume, Projektkredit	04.12.2012	GV	50'000	257'870.65	559'442.02		817'312.67	53'187.33	
		03.12.2014	GV	800'000						
		23.09.2016	SP	2'600						
		26.10.2016	GRK	17'900						
6154	Fuhrpark			100'000	-	-	-	-	100'000.00	
6154.5060.00	Ersatz Kleintraktor mit Anbaugeräten, JG 2006	15.12.2016	GV	100'000	-			-	100'000.00	
7	Umweltschutz und Raumordnung			6'449'106	1'328'923.60	2'028'435.55	-27'4'821.25	3'102'537.90	3'346'568.10	
7201	Abwasserbeseitigung SF			5'105'000	1'237'578.15	1'874'289.70	-254'821.25	2'857'046.60	2'247'953.40	
7201.5032.00	Dählenbach / Bachtellenbach: Hochwasserschutz und Renautierung	15.12.2005	GV	490'000	672'433.90	107'210.85		779'644.75	110'355.25	
		11.12.2007	GR	75'000						
		03.12.2014	GV	325'000						
7201.6300.00	Dählenbach / Bachtellenbach: Hochwasserschutz und Renautierung, Bundesbeitrag	15.12.2005	GV	-260'000	-69'395.15		-137'211.45	-206'606.60	-53'393.40	
7201.6310.00	Dählenbach / Bachtellenbach: Hochwasserschutz und Renautierung, Kantonsbeitrag	15.12.2005	GV	-350'000	-97'586.90		-117'609.80	-215'196.70	-134'803.30	
7201.6360.00	Dählenbach / Bachtellenbach: Hochwasserschutz und Renautierung, Beitrag Stiftung Umweltschutz	15.12.2005	GV	-95'000	-61'280.00			-61'280.00	-33'720.00	
7201.5032.02	Moosstrasse: Kanalisationsersatz	21.12.2010	GV	240'000	-			-	240'000.00	
7201.5032.04	Freytagstrasse: Kanalisationsoptimierung	25.03.2014	GR	125'000	93'551.45			93'551.45	31'448.55	13.03.2017

A 14 Verpflichtungskredite der Investitionsrechnung

Konto	Bezeichnung	Beschlussdatum	Beschlussorgan	Bruttokredit	kumulierte Ausgaben / Einnahmen * bis 31.12.2015	Jahresrechnung Ausgaben 2016 Einnahmen 2016	Total Ausgaben / Einnahmen * bis 31.12.2016	Restkredit / Saldo	Schlussabrechnung
7201.6371.04	Freytagstrasse: Kanalisationsoptimierung: Erschliessungsbeiträge	25.03.2014	GR	-125'000	-		-	-125'000.00	13.03.2017
7201.5032.05	Niklaus Wengistrasse: Bereich SWG, Kanalisationsoptimierung	03.12.2014	GV	550'000	458'304.70	39'784.75	498'089.45	51'910.55	13.03.2017
7201.5032.06	Kasteisstrasse, Kreisel Jurastrasse: Kanalisationsoptimierung	03.12.2014	GV	190'000	96'383.00		96'383.00	93'617.00	
7201.5032.07	Regenbecken Schwimmbad: Gesamtsanierung	03.12.2014	GV	955'000	133'826.70	567'204.95	701'031.65	253'968.35	
7201.5032.09	Kirchstrasse Süd: Kanalisationsoptimierung	15.12.2015	GV	270'000	-	114'236.90	114'236.90	155'763.10	
7201.5032.10	Sportstrasse West: Kanalisationsersatz	15.12.2015	GV	430'000	-	275'829.95	275'829.95	154'170.05	
7201.5032.11	Rebgasse Nord: Erneuerung Entwässerungsanlage	03.12.2014	GV	890'000	11'340.45	770'022.30	781'362.75	108'637.25	
7201.5032.12	Regenbecken Moosstrasse 1+2: Gesamtsanierung	15.12.2016	GV	1'185'000	-		-	1'185'000.00	
7201.5032.13	HE013N: Nachrüstung Siebrechenanlage	15.12.2016	GV	210'000	-		-	210'000.00	
7301	Abfallbeseitigung SF			350'000	-	-	-	350'000.00	
7301.5063.00	Ersatz Kehrichtwagen JG 2007	15.12.2016	GV	350'000	-		-	350'000.00	
7500	Arten- und Landschaftsschutz			356'086	-	-	-	356'086.00	
7500.5010.00	Massnahmen Eschensterben	15.12.2016	GV	356'086	-		-	356'086.00	
7690	Übrige Bekämpfung von Umweltverschmutzung			170'000	91'345.45	-	-	78'654.55	
7690.5290.00	Gemeindestrassen: Lärmsanierungen	04.12.2012	GV	80'000	95'652.45		95'652.45	104'347.55	
		04.12.2013	GV	120'000					
7690.6300.00	Gemeindestrassen: Lärmsanierungen Bundesbeitrag	04.12.2012	GV	-30'000	-4'307.00		-4'307.00	-25'693.00	
7710	Friedhof und Bestattung			368'020	-	104'773.50	-20'000.00	263'246.50	
7710.5040.01	Sanierung Abschlussmauer Süd	15.12.2015	GV	107'000	-	104'773.50	104'773.50	2'226.50	
7710.6310.01	Sanierung Abschlussmauer Süd: Kantonsbeitrag	15.12.2015	GV	-20'000	-	-20'000.00	-	-20'000.00	
7710.5040.02	Neues Urnengrabfeld	15.12.2016	GV	281'020	-		-	281'020.00	
7900	Raumordnung			100'000	-	49'372.35	-	50'627.65	
7900.5290.00	Ortsplanungsrevision	03.12.2014	GV	100'000	-	49'372.35	49'372.35	50'627.65	
8	Volkswirtschaft			1'000'000	480'810.50	-	-	519'189.50	
8502	Wirtschafts- und Standortförderung			1'000'000	480'810.50	-	-	519'189.50	

A 14 Verpflichtungskredite der Investitionsrechnung

Konto	Bezeichnung	Beschluss- datum	Beschluss- organ	Bruttokredit	kumulierte Ausgaben / Einnahmen * bis 31.12.2015	Jahresrechnung Ausgaben 2016	Jahresrechnung Einnahmen 2016	Total Ausgaben / Einnahmen * bis 31.12.2016	Restkredit / Saldo	Schlussab- rechnung
8502.5650.00	Wirtschaftsförderung	18.12.2007	GV	1'000'000	480'810.50			480'810.50	519'189.50	
9	Finanzen und Steuern									
9630	Liegenschaften des Finanzvermögens			20'368'000	9'959'384.44	875'134.75	-	10'834'519.19	9'533'480.81	
9630.5300.00	Landbeschaffungskredit 2007	21.10.2007	Urne	8'000'000	9'789'503.30	875'134.75	-	9'789'503.30	290'496.70	
		25.06.2008	GRK	2'080'000						
9630.5300.01	Landbeschaffungskredit 2015	18.10.2015	Urne	10'000'000	-	874'043.75		874'043.75	9'125'956.25	
9630.5300.02	Altlastensanierung Kastelsstrasse	21.04.2010	GRK	48'000	155'695.34	1'091.00		156'786.34	618'213.66	
		21.04.2010	GRK	65'000						
		17.08.2011	GRK	67'000						
		03.12.2014	GV	595'000						
9630.xxxx.xx				-542'000	-			-	-542'000.00	
9630.5010.03	Neckarsulmstrasse: Erschliessung GB1409 und 9316, Deckbelag	30.04.2014	GRK	25'000	-			-	25'000.00	
9630.5040.04	Hirtenweg 2 / Hohlenstrasse 45: Heizungersatz, Projektierung	03.12.2014	GV	30'000	14'185.80			14'185.80	15'814.20	
Werden unter HRM2 nicht mehr geführt										
9630.xxxx.xx	Wertvermehrender Unterhalt	15.12.2009	GV	300'000	269'733.70			269'733.70	30'266.30	
9630.xxxx.xx	Wertvermehrender Unterhalt	03.12.2014	GV	300'000	-			-	300'000.00	
6150.xxxx.xx	Verkauf Grundstücke			-	-259'083.10			-259'083.10	259'083.10	
Gemäss HBO-Kapitel 11 Kreditwesen sind die Investitionen vom Finanzvermögen zur Kostenkontrolle in der Verpflichtungskreditkontrolle zu führen:										
Total						7'831'062	-336'079	-	-	

Bemerkung: In der Verpflichtungskreditkontrolle sind die Einnahmen separat und nicht verrechnet mit den Ausgaben zum jeweiligen VK zu zeigen (Bruttokreditprinzip). Die Einnahmen müssen nicht als Minusposition gezeigt werden.

Anhang

Finanzkennzahlen

A15

ab 2016
HRM2 HRM1

Richtwerte

Gewichteter Nettoverschuldungsquotient

(Nettoschuld | im Verhältnis zum gewichteten Fiskalertrag 100%)

2016	2015	2014	2013	2012	Mittelwert
-26.38%	-5.10%				

< 100 %
100 % - 150 %
> 150 %

gut
genügend
schlecht

Der Nettoverschuldungsquotient gibt an, welcher Anteil der direkten Steuern der natürlichen und juristischen Personen bzw. wie viele Jahresteuern erforderlich wären, um die Nettoschulden abzutragen.
Der Steuerertrag wird auf 100% gewichtet gerechnet.

Selbstfinanzierungsgrad

(Selbstfinanzierung in Prozent der Nettoinvestitionen)

2016	2015	2014	2013	2012	Mittelwert
1.31%	19.47%				

> 100 %
80% - 100 %
50% - 80 %
< 50 %

mittel-/langfristig anzustreben
verantwortbare Neuverschuldung
problematische Neuverschuldung
grosse Neuverschuldung

Der Selbstfinanzierungsgrad zeigt an, in welchem Ausmass Neuinvestitionen durch selbst erwirtschaftete Mittel finanziert werden können. Ein Selbstfinanzierungsgrad unter 100% führt zu einer Neuverschuldung. Liegt dieser Wert über 100%, können Schulden abgebaut werden.
Mittelfristig sollte der SF-Grad im Durchschnitt gegen 100% sein, wobei auch der Stand der aktuellen Verschuldung eine Rolle spielt. Die Kennzahl kann starken Schwankungen unterliegen und sollte daher mittelfristig betrachtet werden.

Eigenkapital zum Fiskalertrag

(Eigenkapital in % des Fiskalertrages)

2016	2015	2014	2013	2012	Mittelwert
50.53%	51.54%				

> 60 %
> 30 %
> 15 %

EG unter 2'000 Einwohner/innen EW (inkl. BG, KG, ZV)
EG 2'000 EW bis 9'999 EW
EG ab 10'000 EW

Nach Gemeindegrösse abgestufte Mindestausstattung des Eigenkapitals (Bilanzüberschuss) zur Abdeckung von ausserplanmässigen Aufwandüberschüssen und zum Schutz vor einem Bilanzfehlbetrag.

ab 2016
HRM2

HRM1

Richtwerte

2016	2015	2014	2013	2012	Mittelwert
30.89%	33.62%				

Weiche frei verfügbaren Reserven bestehen zur Deckung allfälliger Defizite. Es ist anzustreben, ausreichend frei verfügbare Reserven zu bilden, um Schwankungen auszugleichen. Je nach Gemeindegrösse sollten zwischen 15% bis 60% des Aufwandes aus der ER als Zielgrösse für den Bilanzüberschuss vorhanden sein.

Eigenkapitaldeckungsgrad
(Bilanzüberschuss, -fehlbetrag in %
zum Laufenden Aufwand)

> 60 % EG unter 2'000 Einwohner/innen EW (inkl. BG, KG, ZV)
> 30 % EG 2'000 EW bis 9'999 EW
> 15 % EG ab 10'000 EW

2016	2015	2014	2013	2012	Mittelwert
0.52%	1.02%				

Der Zinsbelastungsanteil sagt aus, welcher Anteil des laufenden Ertrags durch den Zinsaufwand gebunden ist. Je tiefer der Wert, desto grösser der Handlungsspielraum.

Zinsbelastungsanteil
(Nettozinsen in Prozent des
Laufenden Ertrags)

0 % - 4 % gut
4 % - 9 % genügend
9 % und mehr schlecht

Erfolgsrechnung

76

Einzelkonten nach Funktionen	Jahresrechnung 2016		Budget 2016		Jahresrechnung 2015	
	Aufwand	Ertrag	Aufwand	Ertrag	Aufwand	Ertrag
0 ALLGEMEINE VERWALTUNG	16'955'328.07	9'881'628.05	17'408'650	10'157'000	17'485'462.87	10'247'421.83
NETTOAUFWAND	7'073'700.02			7'251'650		7'238'041.04
01 Legislative und Exekutive	318'595.65	0.00	355'100	500	392'346.00	1'546.50
NETTOAUFWAND	318'595.65			354'600		390'799.50
011 Gemeindeversammlung, Wahlen und Abstimmungen (Legislative)	120'617.75	0.00	160'200	0	168'605.65	0.00
NETTOAUFWAND	120'617.75			160'200		168'605.65
0110 Legislative	120'617.75	0.00	160'200	0	168'605.65	0.00
NETTOAUFWAND	120'617.75			160'200		168'605.65
3000.00 Löhne, Tag- und Sitzungsgelder an Behörden und Kommissionen, Wahlbüro, RPK	11'650.00		22'700		23'262.85	
3010.00 Löhne des Verwaltungs- und Betriebspersonals	10'332.30		12'000		15'167.50	
3100.00 Stimm- und Büromaterial	11'909.90		12'000		14'889.80	
3102.00 Drucksachen, Publikationen	1'644.20		7'000		4'675.25	
3102.01 Druck Budget/Rechnung	12'748.00		13'000		11'049.50	
3130.00 Porti	25'922.70		41'700		48'595.70	
3130.30 Dienstleistungen Dritter	781.90		1'000			
3132.00 Revisionskosten	24'480.05		28'000		28'000.05	
3160.00 Miete Parktheater	690.00		1'000		1'376.20	
3199.00 Übriger Betriebsaufwand	113.85		700		466.65	
3910.00 Interne Verr. EDV-Service Stimmregister (0221.4210.01)	20'000.00		20'000		20'000.00	
3930.99 Interne Verrechnung Sozialleistungen	344.85		1'100		1'122.15	
012 Gemeinderat, Kommissionen (Executive)	197'977.90	0.00	194'900	500	223'740.35	1'546.50
NETTOAUFWAND	197'977.90			194'400		222'193.85
0120 Exekutive	197'977.90	0.00	194'900	500	223'740.35	1'546.50
NETTOAUFWAND	197'977.90			194'400		222'193.85
3000.00 Tag- und Sitzungsgelder an Behörden und Kommissionen	94'288.75		88'000		93'085.50	
3010.00 Löhne des Verwaltungs- und Betriebspersonals					14'139.40	
3100.00 Büromaterial			500			

Einzelkonten nach Funktionen	Jahresrechnung 2016		Budget 2016		Jahresrechnung 2015	
	Aufwand	Ertrag	Aufwand	Ertrag	Aufwand	Ertrag
3102.00	1'451.35					
3130.10	27'738.60		23'900		23'836.80	
3132.00	2'658.00		3'000			
3170.00	860.10		1'000			
3170.30	6'835.35		10'000		5'366.70	
3170.31					17'442.00	
						1'546.50
3170.32	25'700.10		24'000		37'398.75	
3636.00	33'465.50		40'000		26'758.50	
3930.99	4'980.15		4'500		5'712.70	
4309.00				500		
02	16'636'732.42	9'881'628.05	17'053'550	10'156'500	17'093'116.87	10'245'875.33
	NETTOAUFWAND	6'755'104.37		6'897'050		6'847'241.54
021	2'025'314.77	389'483.92	2'003'900	243'000	2'083'576.92	310'668.62
	NETTOAUFWAND	1'635'830.85		1'760'900		1'772'908.30
0211	686'501.65	41'818.10	584'850	21'000	657'491.93	64'975.00
	NETTOAUFWAND	644'683.55		563'850		592'516.93
3010.00	444'575.70		464'900		507'128.20	
3010.09	-154.10		-2'000		-17'954.40	
3090.00	4'800.00					
3100.00	2'032.90		2'700		2'377.76	
3102.00	686.00		100		81.52	
3103.00	485.20		500		409.88	
3110.00	1'000.00		1'000		6'905.80	
3130.10	60.00					
3181.00	94'511.25				58'720.67	
3910.00			850			
3910.02	675.00		150			
3910.03	138.00		28'150			
3910.04	23'825.35		88'500		99'822.50	
3930.99	113'866.35			4'000		
4260.02		12'175.00				3'175.00
4290.00		13'343.10				
4612.00		16'300.00		17'000		
4910.00						11'000.00
						50'800.00

	Jahresrechnung 2016		Budget 2016		Jahresrechnung 2015	
	Aufwand	Ertrag	Aufwand	Ertrag	Aufwand	Ertrag
Einzelkonten nach Funktionen						
0212 Steuerverwaltung	1'338'813.12	347'665.82	1'419'050	222'000	1'426'084.99	245'693.62
NETTOAUFWAND		991'147.30		1'197'050		1'180'391.37
3010.00 Löhne des Verwaltungs- und Betriebspersonals	397'500.35		387'300		422'529.35	
3010.09 Lohnrückerstattungen			-2'000			
3090.00 Aus- und Weiterbildung des Personals						
3100.00 Büromaterial	6'206.70		8'400		7'383.59	
3102.00 Drucksachen, Publikationen	1'107.90		200		163.03	
3103.00 Fachliteratur, Zeitschriften	764.70		1'200		1'065.46	
3110.00 Anschaffung Büromobiliar, -maschinen und -geräte	17'827.50		17'000			
3113.00 Anschaffung Hardware						
3118.00 Anschaffung Software	6'599.30					
3130.00 Porti	22'531.78		22'000		21'608.81	
3130.01 Betriebskosten	183'579.15		190'000		189'400.05	
3130.10 Verbandsbeiträge	80.00					
3130.30 Dienstleistungen Dritter	55.35					
3161.00 Miete Kopierer	4'478.09		5'000		4'915.15	
3611.00 Entschädigungen an Kanton für Steuerveranlagung, Steuerbezug	628'874.40		690'000		704'631.75	
3910.02 Interne Verrechnung Informatik Hardware	3'017.90		3'900			
3910.03 Interne Verrechnung Informatik Software	535.35		200			
3910.04 Interne Verrechnung Informatik Allgemein	30'206.60		29'950			
3930.99 Interne Verrechnung Sozialleistungen	35'448.05		65'900		74'387.80	
4210.00 Mahngebühren Inkasso		27'845.52		32'000		24'553.12
4260.01 Rückerstattungen Betriebskosten		173'010.25		70'000		104'118.60
4290.00 Eingang abgeschriebene Forderungen Betriebskosten		39'203.00				
4611.00 Kantonsbeitrag Registerführung		20'405.60		20'000		20'310.20
4612.00 Beitrag Kirchgemeinden für Steuerveranlagung, Steuerbezug		87'201.45		100'000		96'711.70
022 Allgemeine Dienste, übrige	13'767'036.83	9'407'863.93	14'603'650	9'829'200	14'265'653.93	9'793'878.06
NETTOAUFWAND		4'359'172.90		4'774'450		4'471'775.87
0221 Einwohnerkontrolle	490'450.95	79'413.70	496'650	70'000	516'987.98	83'771.97
NETTOAUFWAND		411'037.25		426'650		433'216.01
3010.00 Löhne des Verwaltungs- und Betriebspersonals	397'003.95		392'500		404'755.35	
3100.00 Büromaterial	2'934.35		3'100		2'916.90	
3103.00 Fachliteratur, Zeitschriften	387.20		400		376.43	
3110.00 Anschaffung Büromobiliar, -maschinen und -geräte						
3130.10 Verbandsbeiträge	70.00		1'000			
3910.00 Interne Verrechnung Informatik						
3910.02 Interne Verrechnung Informatik Hardware	788.00		1'000		41'240.15	
3910.03 Interne Verrechnung Informatik Software	326.00		200			

Einzelkonten nach Funktionen	Jahresrechnung 2016		Budget 2016		Jahresrechnung 2015	
	Aufwand	Ertrag	Aufwand	Ertrag	Aufwand	Ertrag
3910.04	18'054.60		27'450		67'699.15	
3930.99	70'886.85		71'000			63'771.97
4210.00		59'413.70		50'000		20'000.00
4910.01		20'000.00		20'000		
0222	2'120'463.99	561'793.20	2'320'950	567'500	2'542'200.64	642'783.55
NETTOAUFWAND		1'558'670.79		1'753'450		1'899'417.09
3000.00	14'222.50		10'000		14'080.00	
3010.00	1'513'765.65		1'678'100		1'678'270.25	
3010.09	-1'568.00		-2'000		-4'191.50	
3010.10	2'347.20		1'900		1'995.10	
3100.00	14'700.35		13'000		11'097.64	
3101.01	637.60		800		525.80	
3102.00	16'146.05		12'500		10'340.99	
3103.00	4'021.20		4'500		3'783.29	
3110.00			1'000		1'817.85	
3112.00	140.90		200		277.55	
3130.00	6'493.45		8'500		9'501.95	
3130.10	2'330.00		2'400		12'594.90	
3130.11	21'550.60		45'000		26'327.80	
3130.12	13'132.90		5'000		1'286.00	
3130.20	4'971.05		4'000		4'750.95	
3131.01	28'517.00		15'000		46'266.22	
3131.02	50'135.70		75'000		193'703.78	
3134.00	1'421.30		1'900		1'598.55	
3137.00	768.50		700		591.25	
3150.00			300		291.35	
3151.00	488.65		800		874.00	
3161.00	17'520.69		16'000		19'371.80	
3170.00	6'340.90		9'000		9'546.90	
3180.00	39'439.05					
3181.00	660.49					
3910.00					88'027.77	
3910.02	2'113.01		2'800			
3910.03	390.00		600			
3910.04	54'290.00		57'450			
3930.30	65.86					
3930.40	60.79					
3930.99	305'360.60		356'500		409'470.45	
4210.00		241'414.65		195'000		211'883.55
4240.00		-13'689.70		4'000		2'697.30

Einzelkonten nach Funktionen		Jahresrechnung 2016		Budget 2016		Jahresrechnung 2015	
		Aufwand	Ertrag	Aufwand	Ertrag	Aufwand	Ertrag
4309.00	Übriger betrieblicher Ertrag		774.65		2'000		1'049.20
4312.00	Aktivierbare Projektierungskosten				11'500		26'700.50
4312.10	Aktivierbare Eigenleistungen		59'593.60				
4910.01	Interne Verrechnung Lohn Abfallbeseitigung (7301.3910.01)				73'300		69'953.00
4910.02	Interne Verrechnung Lohn Abwasserbeseitigung (7201.3910.00)		270'200.00		278'200		327'000.00
4930.00	Interne Verrechnung Verwaltungskosten an Feuerungskontrolle (7611.3930.00)		3'500.00		3'500		3'500.00
0223	Personalamt	415'684.25	28'242.55	393'400	11'500	403'393.92	9'893.35
	NETTOAUFWAND		387'441.70		381'900		393'500.57
3010.00	Löhne des Verwaltungs- und Betriebspersonals	328'480.70		312'600		316'946.70	
3100.00	Büromaterial	4'129.70		2'900		3'233.70	
3103.00	Fachliteratur, Zeitschriften	784.60		700		734.05	
3110.00	Anschaftung Büromobiliar, -maschinen und -geräte	6'488.05		800			
3130.10	Verbandsbeiträge	400.00					
3910.00	Interne Verrechnung Informatik					15'698.37	
3910.02	Interne Verrechnung Informatik Hardware	450.00		700			
3910.03	Interne Verrechnung Informatik Software	92.00		150			
3910.04	Interne Verrechnung Informatik Allgemein	12'004.05		15'350			
3930.99	Interne Verrechnung Sozialleistungen	62'855.15		60'200		66'781.10	
4240.00	Benützungsgebühren und Dienstleistungen		28'242.55		11'500		9'893.35
0224	Informatik	756'112.88	756'112.88	870'400	870'400	833'014.89	833'014.89
3010.00	Löhne des Verwaltungs- und Betriebspersonals	464'674.85		511'200		455'843.90	
3010.09	Lohnrückerstattungen	-2'974.15		-2'000		-24'443.60	
3090.00	Aus- und Weiterbildung des Personals	2'921.40		10'000		11'605.00	
3100.00	Büromaterial	657.85		900		726.25	
3103.00	Fachliteratur, Zeitschriften			500		391.05	
3113.00	Anschaftung Hardware	33'756.56		44'850		18'816.85	
3118.00	Anschaftung Software	5'286.95		10'700		17'023.26	
3130.00	Porti			250		253.67	
3130.20	Telefongebühren	446.75		2'000		2'029.37	
3130.25	Internet/Kabelanschluss	3'507.40		4'000		4'766.51	
3130.30	Dienstleistungen Dritter	21'397.45		26'100		30'980.08	
3131.00	Unterhalt Apparate, Maschinen, Geräte	2'769.40		2'000		1'544.80	
3133.00	Informatik-Nutzungsaufwand	4'485.45		8'000		9'457.37	
3134.00	Sachversicherungsprämien	1'775.30		5'600		5'543.00	
3153.00	Unterhalt EDV-Anlagen	40'641.37		45'000		34'803.55	
3158.00	Unterhalt Software	96'207.40		106'300		128'695.88	
3170.00	Reisekosten und Spesen	557.85		1'600		702.05	
3199.00	Übriger Betriebsaufwand			200		1'135.70	

Einzelkonten nach Funktionen	Jahresrechnung 2016		Budget 2016		Jahresrechnung 2015	
	Aufwand	Ertrag	Aufwand	Ertrag	Aufwand	Ertrag
3910.01	80'000.05		93'200		50'800.00	
3930.99		5'250.00			82'340.20	
4240.00		149.37		12'500		9'281.25
4290.00		750'713.51		857'900		64.80
4910.00						823'668.84
0225	205'039.95	1'760.30	235'150	5'500	210'260.72	15'904.90
	NETTOAUFWAND	203'279.65		229'650		194'355.82
3010.00	165'077.35		190'300		163'743.55	
3100.00	513.55		400		674.85	
3103.00	2'539.40		4'000		4'476.60	
3110.00					4'429.50	
3132.00			250		1'016.25	
3170.00					291.75	
3910.00					1'955.12	
3910.02	113.00		150			
3910.03	23.00		50			
3910.04	1'566.00		2'300			
3930.99	35'207.65		37'700		33'673.10	
4210.00		1'760.30		500		15'904.90
4240.00				5'000		
0226	98'655.42	3'603.00	103'000	0	103'242.40	0.00
	NETTOAUFWAND	95'052.42		103'000		103'242.40
3010.00	75'667.80		75'800		76'573.15	
3010.09	-7'460.00					
3010.10	202.20					
3100.00	204.55		500		477.76	
3102.00	1'909.63		2'000		2'948.25	
3102.01	434.00		1'000		952.90	
3103.00	132.90		250		119.44	
3130.00			50		34.01	
3130.10	730.55		800		12.00	
3130.20	339.85		350		306.09	
3130.30	310.00		250		48.00	
3134.00	115.30					
3144.00	4'550.15		3'000		3'756.25	
3910.00					3'910.25	
3910.02	225.00		300			
3910.03	46.00		100			

Einzelkonten nach Funktionen	Jahresrechnung 2016		Budget 2016		Jahresrechnung 2015	
	Aufwand	Ertrag	Aufwand	Ertrag	Aufwand	Ertrag
3910.04	3'131.00		4'600			
3930.16	3'603.00					
3930.30	969.30					
3930.40	30.39					
3930.50	187.20					
3930.99	13'326.60		14'000		14'104.30	
4312.00		3'603.00				
0227	1'034'362.69	28'018.60	1'036'500	10'000	974'946.12	11'045.00
NETTOAUFWAND		1'006'344.09				963'901.12
3010.00	816'578.20		802'000		777'353.85	
3010.01	12'480.30					
3010.09	-15'175.60		-2'000		-2'319.80	
3100.00	2'512.01		5'800		5'253.20	
3102.00	1'645.85					
3103.00	957.40		1'500		1'992.60	
3110.00	8'858.76		10'000		4'260.45	
3130.30	3'849.50					
3161.00	1'228.12		2'000			
3170.00	39.50					
3910.00					26'884.77	
3910.02	1'125.00		6'250			
3910.03	229.00		750			
3910.04	22'692.20		33'400			
3930.99	177'342.45		176'800		161'521.05	
4210.00		3'577.30		2'000		3'045.00
4309.00		8'000.00		8'000		8'000.00
4611.11		16'441.30				
0228	8'326'825.20	7'793'926.65	8'787'150	8'143'100	8'388'362.90	8'079'683.55
NETTOAUFWAND		532'898.55				308'679.35
3000.00			4'350			
3040.00	260'775.25		290'000		278'500.00	
3040.01	222'363.90		225'000		214'050.00	
3050.01	1'641'522.30		1'837'300		1'761'323.76	
3050.02	1'169'085.25		1'215'700		1'154'775.19	
3052.01	1'792'433.80		1'819'600		1'805'602.40	

Einzelkonten nach Funktionen	Jahresrechnung 2016		Budget 2016		Jahresrechnung 2015	
	Aufwand	Ertrag	Aufwand	Ertrag	Aufwand	Ertrag
3052.02	273'112.00		430'000		104'428.00	
	Pensionskasseneinkäufe bei Pensionierungen des Verwaltungspersonals					
3052.03	1'544'734.70		1'560'600		1'542'684.40	
3052.05	438'788.85		460'000		446'240.15	
3053.00	428'731.45		421'200		449'708.00	
3055.00	151'788.10		163'000		155'587.10	
3061.00	141'345.00		125'700		214'314.00	
3090.00	6'161.00		43'000		44'642.80	
3090.01	2'808.00		3'000		2'423.50	
3091.00	57'532.55		30'000		20'898.60	
3099.00	20'738.60		25'000		15'943.75	
3130.10	153'884.50		120'000		73'015.65	
3132.00	9'990.00		10'000		104'225.60	
3132.10	7'333.95					
3134.00	3'696.00		3'700			
3930.99						
4260.00		483'185.80		515'000		491'851.00
4260.01		160'021.45		164'700		159'076.30
4260.03		13'912.25		18'400		13'966.55
4260.04		2'400.00		25'000		600.00
4930.99		7'134'407.15		7'420'000		7'414'189.70
0229	319'441.50	154'993.05	360'450	151'200	293'244.36	181'480.85
	NETTOAUFWAND	164'448.45		209'250		111'763.51
3010.00	97'328.95		104'900		88'843.50	
3010.05			41'700			
3010.09	-89.20					
3010.10			6'300		3'595.90	
3010.20	9'872.00					
3069.00	14'400.00		14'000		13'162.50	
3069.01	10'835.58		10'000		3'413.47	
3090.00	23'179.55		17'300		23'440.70	
	Lernende					
3100.00	6'293.75		8'000		6'927.80	
3102.00	664.85		500		433.00	
3103.00	415.00		1'500		1'298.97	
3110.00			600			
3130.00	22'192.91		27'000		24'941.30	
3130.10	2'144.80				1'415.85	
3130.20	15'097.60		13'000		12'008.77	
3130.30	111.56		1'700		3'240.00	

Einzelkonten nach Funktionen	Jahresrechnung 2016		Budget 2016		Jahresrechnung 2015	
	Aufwand	Ertrag	Aufwand	Ertrag	Aufwand	Ertrag
3134.00 Sachversicherungsprämien	53'814.25		50'400		50'327.55	
3151.00 Unterhalt Apparate, Maschinen, Geräte, Fahrzeuge, Werkzeuge	895.50		1'000		750.50	
3158.00 Unterhalt Homepage	9'995.80		10'000		9'637.00	
3158.01 Basiskosten Alarmportal	2'652.35		1'250		2'708.45	
3161.00 Miete Kopierer	16'614.46		25'000		24'587.70	
3170.00 Reisekosten und Spesen	7'699.15		7'500		10'246.15	
3170.30 Vertrauensspesen Chefbeamte	3'634.50		3'000		2'324.95	
3199.00 Übriger Betriebsaufwand	1'422.30		1'000		819.80	
3300.00 Abschreibungen	7'136.44					
3910.00 Interne Verrechnung Informatik					2'939.85	
3930.99 Interne Verrechnung Sozialleistungen	13'129.40	7'631.30	14'800	7'000	6'180.65	6'478.50
4260.00 Rückerstattungen Unfallversicherungsprämie Pensionierte				200		977.50
4260.01 Rückerstattungen an Pensioniertenausflug		12'297.95		7'000		32'330.15
4260.02 Rückerstattungen Sach-, Haftpflichtversicherung		899.80		4'000		11'721.70
4309.00 Übriger betrieblicher Ertrag		1'826.00				
4312.00 Aktivierbare Projektkosten		6'600.00		11'900		11'900.00
4614.00 Verwaltungskostenbeitrag Netzwerk		31'600.00		31'600		29'260.00
4930.01 Interne Verrechnung Verwaltungskosten an Abwasserbeseitigung (7201.3930.03)		24'300.00		24'300		24'576.00
4930.11 Interne Verrechnung Verwaltungskosten an Abfallbeseitigung (7301.3930.00)		10'000.00		10'000		10'000.00
4930.12 Interne Verrechnung Verwaltungskosten an RZSO (1626.3930.00)		13'500.00		17'700		15'847.00
4930.13 Interne Verrechnung Verwaltungskosten an RBZSK/RFS		37'487.00		37'500		37'890.00
4930.14 Interne Verrechnung Verwaltungskosten an ARD (4220.3930.00)		8'851.00				
4930.15 Interne Verrechnung Verwaltungskosten an SDOL (5726.3930.00)						
4930.16 Interne Verrechnung Löhne Externe (Diverse)						
029 Verwaltungsliegenschaften, übrige	844'380.82	84'280.20	446'000	84'300	743'886.02	77'628.65
NETTOAUFWAND		760'100.62		361'700		666'257.37
0290 Verwaltungsliegenschaften	710'650.47	84'280.20	301'500	67'300	639'477.72	77'628.65
NETTOAUFWAND		626'370.27		234'200		561'849.07
3010.00 Löhne Hauswarte	53'273.90		51'500		52'906.28	
3010.09 Lohnrückerstattungen					-2'837.85	
3010.10 Löhne Stadtarbeiter	4'570.10		3'500		12'910.40	
3101.00 Betriebs-, Verbrauchsmaterial	3'564.62		4'500		4'813.87	
3111.00 Anschaffung Maschinen, Geräte, Fahrzeuge	22'793.35		25'000		814.30	
3120.00 Strom, Wasser, Heizmaterial	4'363.25		6'500		23'921.63	
3134.00 Sachversicherungsprämien	23'229.55		6'000		8'768.43	
3144.01 Unterhalt Hochbauten, Gebäude	925.40		1'000		20'134.35	
3144.02 Reinigung durch Dritte					1'429.30	

Einzelkonten nach Funktionen		Jahresrechnung 2016		Budget 2016		Jahresrechnung 2015	
		Aufwand	Ertrag	Aufwand	Ertrag	Aufwand	Ertrag
1	ÖFFENTLICHE ORDNUNG UND SICHERHEIT VERTEIDIGUNG	5'712'732.71	2'983'825.77	5'884'150	2'951'790	5'982'371.65	2'869'522.01
	NETTOAUFWAND		2'728'906.94		2'932'360		3'112'849.64
11	Öffentliche Sicherheit	3'335'249.55	958'173.02	3'465'150	984'200	3'416'748.12	986'800.30
	NETTOAUFWAND		2'377'076.53		2'480'950		2'429'947.82
111	Polizei	3'335'249.55	958'173.02	3'465'150	984'200	3'416'748.12	986'800.30
	NETTOAUFWAND		2'377'076.53		2'480'950		2'429'947.82
1110	Polizei	3'335'249.55	958'173.02	3'465'150	984'200	3'416'748.12	986'800.30
	NETTOAUFWAND		2'377'076.53		2'480'950		2'429'947.82
3010.00	Löhne des Verwaltungs- und Betriebspersonals	2'467'959.20		2'524'600		2'509'657.15	
3010.09	Lohnrückerstattungen	-13'945.15		-10'000		-1'427.00	
3010.10	Löhne Stadtarbeiter	3'178.30		600		1'624.00	
3049.00	Dienstzulagen, Piktettschädigungen	116'955.90		110'000		115'394.75	
3090.00	Aus- und Weiterbildung des Personals	23'007.25		37'400		6'819.14	
3099.00	Übriger Personalaufwand	495.80		300			
3100.00	Büromaterial	3'920.51		4'900		5'203.10	
3101.00	Betriebs-, Verbrauchsmaterial	9'611.75		14'000		13'374.03	
3101.01	Treibstoffe	6'488.60		7'000		9'198.17	
3101.02	Material für Aktionen, Ausstellungen und Verkehrsinstruktion	7'695.20		9'500		16'575.55	
3102.00	Drucksachen, Publikationen	570.85		1'200		1'300.77	
3103.00	Fachliteratur, Zeitschriften	1'214.70		1'500		1'625.98	
3110.00	Anschaffung Büromobiliar, -maschinen und -geräte	10'898.93		10'000		14'153.29	
3111.00	Anschaffung Maschinen, Geräte, Fahrzeuge	599.65		10'050			
3112.00	Dienstkleider	19'453.33		20'000		33'459.10	
3113.00	Anschaffung Hardware	1'251.45					
3130.00	Porti	8'570.95		4'000		4'117.09	
3130.10	Verbandsbeiträge	2'752.50		1'200		833.90	
3130.20	Telefongebühren	14'362.85		20'000		20'580.51	
3132.00	Honorare	486.00		4'000		13'631.20	
3132.01	Mofa-Expertisen	80.00		500		80.00	
3133.00	Anbindung Einsatzzentrale an Kapo Solothurn	55'935.00		56'000		55'935.00	
3134.00	Sachversicherungsprämien	9'452.30		8'300		9'292.75	
3137.00	Verkehrsabgaben	2'674.50		2'300		2'545.15	
3151.00	Unterhalt Apparate, Maschinen, Geräte, Fahrzeuge, Werkzeuge	49'941.55		45'100		44'387.75	
3161.00	Miete Kopierer	2'696.12		5'700		5'672.15	
3161.01	Miete Schiessanlage	1'260.00		1'000		1'507.79	
3170.00	Reisekosten und Spesen	1'455.70		5'500		1'557.90	

Einzelkonten nach Funktionen	Jahresrechnung 2016		Budget 2016		Jahresrechnung 2015	
	Aufwand	Ertrag	Aufwand	Ertrag	Aufwand	Ertrag
3170.30	22'765.77		14'500		6'789.77	
3180.00	1'826.50					
3181.00	2'515.15					
3199.00	1'201.20		1'500		715.53	
3910.00	3'488.00		4'000		81'869.15	
3910.02	711.00		850			
3910.03	69'411.85		79'850			
3910.04	599.34					
3930.30	243.15					
3930.40	423'463.85		469'800		440'274.45	
3930.99		2'668.85		2'700		2'962.50
4120.90		33'365.00		30'000		25'185.00
4210.00		11'425.00		19'000		25'194.50
4240.00		47'915.17		20'000		28'028.30
4309.00		666'500.00		666'500		666'500.00
4611.00		5'760.00		12'000		13'050.00
4611.01		25'809.00		68'500		61'355.00
4910.01						
4910.02		21'230.00		22'000		21'025.00
4910.03		143'500.00		143'500		143'500.00
12	18'570.05	0.00	14'800	0	15'355.15	0.00
	<i>NETTOAUFWAND</i>	<i>18'570.05</i>		<i>14'800</i>		<i>15'355.15</i>
120	18'570.05	0.00	14'800	0	15'355.15	0.00
	<i>NETTOAUFWAND</i>	<i>18'570.05</i>		<i>14'800</i>		<i>15'355.15</i>
1201	18'570.05	0.00	14'800	0	15'355.15	0.00
	<i>NETTOAUFWAND</i>	<i>18'570.05</i>		<i>14'800</i>		<i>15'355.15</i>
3010.00	10'829.40		10'800		10'829.40	
3100.00	52.00				7.35	
3199.00	4'209.45		3'000		4'463.20	
3910.02	113.00					
3910.03	23.00					
3910.04	3'288.00					
3930.99	55.20		1'000		55.20	

Einzelkonten nach Funktionen		Jahresrechnung 2016		Budget 2016		Jahresrechnung 2015	
		Aufwand	Ertrag	Aufwand	Ertrag	Aufwand	Ertrag
14	Allgemeines Rechtswesen	610'838.02	571'673.95	643'050	607'350	594'218.77	575'982.15
	NETTOAUFWAND		39'164.07		35'700		18'236.62
140	Allgemeines Rechtswesen	610'838.02	571'673.95	643'050	607'350	594'218.77	575'982.15
	NETTOAUFWAND		39'164.07		35'700		18'236.62
1402	Katasteramt/Vermessungswesen	514'230.67	514'295.95	550'850	550'850	507'288.85	517'976.15
	NETTOERTRAG	65.28				10'687.30	
3010.00	Löhne des Verwaltungs- und Betriebspersonals	340'527.15		345'600		339'013.40	
3010.09	Lohnrückerstattungen					-14'810.30	
3010.10	Löhne Stadtarbeiter	2'489.70		1'900		2'714.30	
3100.00	Büromaterial	349.00		1'500		828.85	
3101.01	Treibstoffe	1'900.85		2'500		2'118.10	
3110.00	Anschaffung Büromöbel, -maschinen und -geräte			1'000			
3111.00	Anschaffung Maschinen, Geräte, Fahrzeuge						
3112.00	Dienstkleider	231.00		300		590.81	
3113.00	Anschaffung Hardware	2'555.55		4'000		249.00	
3130.00	Porti	362.70		250		150.00	
3130.10	Bezug AV-Daten			13'000		10'876.75	
3130.11	EDV-Service, Nachführungen			45'000		41'410.30	
3134.00	Sachversicherungsprämien	43'899.85		2'900		2'503.80	
3137.00	Verkehrsabgaben	856.05		700		565.70	
3151.00	Unterhalt Apparate, Maschinen, Geräte, Fahrzeuge, Werkzeuge	1'501.38		3'000		2'889.90	
3199.00	Rückbuchung Vorsteuer MWST	1'172.15		2'500		1'620.29	
3910.00	Interne Verrechnung Informatik					7'820.50	
3910.02	Interne Verrechnung Informatik Hardware	675.00		1'000			
3910.03	Interne Verrechnung Informatik Software	138.00		200			
3910.04	Interne Verrechnung Informatik Allgemein	9'393.00		16'100			
3920.00	Interne Verrechnung Infrastrukturkosten (0290.4920.02)	40'152.20		40'000		41'210.65	
3930.40	Interne Verrechnung Fuhrpark (6154)	60.79					
3930.99	Interne Verrechnung Sozialleistungen	65'645.80		69'400		67'536.80	
4240.00	Dienstleistungen für Swiscom und GAG		63'178.20		80'000		72'320.50
4240.01	Benützungsgebühren und Dienstleistungen SWG		278'089.80		270'000		267'884.45
4240.02	Benützungsgebühren und Dienstleistungen		4'723.00		10'000		8'333.50
4930.00	Interne Verrechnung an Abwasserbeseitigung (7201.3930.02)		168'304.95		190'850		169'437.70

Einzelkonten nach Funktionen		Jahresrechnung 2016		Budget 2016		Jahresrechnung 2015	
		Aufwand	Ertrag	Aufwand	Ertrag	Aufwand	Ertrag
1403	Marktwesen	96'607.35	57'378.00	92'200	56'500	86'929.92	58'006.00
	NETTOAUFWAND		39'229.35		35'700		28'923.92
3010.10	Löhne Stadtarbeiter	50'516.80		55'700		53'880.40	
3100.00	Büromaterial			900			
3110.00	Anschaffung Büromobiliar, -maschinen und -geräte	504.00		1'000			
3137.00	Verkehrsabgaben	444.00					
3159.00	Unterhalt übrige mobile Anlagen	1'698.95		1'800		1'429.32	
3910.05	Interne Verrechnung Besoldung Stadtpolizei (1110.4910.02)	21'230.00		22'000		21'025.00	
3930.30	Interne Verrechnung Werkhof (6153)	9'424.90					
3930.40	Interne Verrechnung Fuhrpark (6154)	2'555.70					
3930.99	Interne Verrechnung Sozialleistungen	10'233.00		10'800		10'595.20	
4120.90	Plakatgebühren	12'490.00			9'500		12'490.00
4120.91	Marktgebühren	34'218.00			35'000		33'456.00
4240.00	Mietertrag Standmaterial	10'670.00			12'000		12'060.00
15	Feuerwehr	901'438.95	977'030.23	861'200	896'000	1'017'698.81	847'493.33
	NETTOERTRAG / NETTOAUFWAND	75'591.28		34'800			170'205.48
150	Feuerwehr	901'438.95	977'030.23	861'200	896'000	1'017'698.81	847'493.33
	NETTOERTRAG / NETTOAUFWAND	75'591.28		34'800			170'205.48
1500	Feuerwehr	901'438.95	977'030.23	861'200	896'000	1'017'698.81	847'493.33
	NETTOERTRAG / NETTOAUFWAND	75'591.28		34'800			170'205.48
3000.00	Tag- und Sitzungsgelder an Behörden und Kommissionen	1'450.00		2'000		7'627.50	
3010.00	Löhne Stab, Hilfskräfte	240'163.90		185'300		235'975.70	
3010.01	Sold	202'238.20		230'000		214'131.90	
3010.09	Lohnrückerstattungen			-1'500		-3'656.30	
3010.10	Löhne Stadtarbeiter	7'822.10		1'300		46.40	
3090.00	Aus- und Weiterbildung des Personals	2'10'10.54		32'500		39'150.55	
3099.00	Übriger Personalaufwand	6'549.70		6'500			
3100.00	Büromaterial	1'301.40		1'400			
3101.00	Betriebs-, Verbrauchsmaterial	11'872.90		12'000		1'762.20	
3101.01	Treibstoffe	4'348.70		11'000		12'101.18	
3102.00	Drucksachen, Publikationen	1'375.25		3'000		3'083.88	
3103.00	Fachliteratur, Zeitschriften	1'432.00		1'500		2'202.75	
3110.00	Anschaffung Büromobiliar, -maschinen, -geräte	438.90		500		436.80	
3111.00	Anschaffung Maschinen, Geräte, Fahrzeuge	20'046.15		27'000		39'419.25	
3112.00	Dienstkleider	13'801.35		30'000		27'343.50	
3120.00	Strom, Wasser, Heizmaterial	35'345.80		32'000		33'647.45	

Einzelkonten nach Funktionen	Jahresrechnung 2016		Budget 2016		Jahresrechnung 2015	
	Aufwand	Ertrag	Aufwand	Ertrag	Aufwand	Ertrag
3120.10	670.10					
3130.00	812.80		4'000		3'493.96	
3130.10	4'288.00		3'900		3'869.10	
3130.20	17'615.42		15'000		13'977.70	
3130.30	972.05		1'000		792.67	
3130.31	500.00		500			
3134.00	14'979.40		15'600		15'546.66	
3137.00	4'588.35		4'200		4'140.14	
3144.00	7'987.00		8'000		92'136.40	
3150.00			1'000		726.95	
3151.00	54'602.54		56'000		40'812.70	
3160.00	2'680.00		3'000		2'750.37	
3161.00			700		740.49	
3161.01			1'000		740.49	
3170.00	6'251.30		6'000		7'653.00	
3170.30	8'840.20		9'000		7'634.70	
3180.00	14'418.38					
3181.00	34'796.30		25'000		32'639.40	
3199.00	753.85		800		774.00	
3300.00	62'755.74		66'200		63'700.00	
3300.25	25'058.80					
3910.00	1'806.80		2'000		9'775.62	
3910.02	69.00		500			
3910.03	6'074.00		6'900			
3910.04	20'495.00		20'500		34'825.00	
3910.05	1'529.03					
3930.30	520.45					
3930.40	39'177.55		35'900		54'733.30	
3930.99		86'1'388.90		760'000		709'540.65
4200.00		12'617.50		36'000		28'797.30
4240.00		15'200.00		15'000		15'000.00
4260.00		539.11		1'000		684.05
4270.00		5'471.70				
4290.00		19'431.15		11'000		14'263.15
4309.00		35'604.62		50'000		49'814.18
4631.00		4'000.00		2'000		4'000.00
4631.01		20'943.00		18'000		23'419.00
4631.02		1'834.25		3'000		1'975.00
4990.00						

Einzelkonten nach Funktionen		Jahresrechnung 2016		Budget 2016		Jahresrechnung 2015	
		Aufwand	Ertrag	Aufwand	Ertrag	Aufwand	Ertrag
16	Verteidigung	846'636.14	476'948.57	899'950	464'240	938'350.80	459'246.23
	NETTOAUFWAND		369'687.57		435'710		479'104.57
161	Militärische Verteidigung	101'524.58	25'045.80	94'700	24'990	108'607.70	30'150.05
	NETTOAUFWAND		76'478.78		69'710		78'457.65
1610	Quartieramt	29'431.05	7'974.10	26'500	3'100	25'650.60	5'312.45
	NETTOAUFWAND		21'456.95		23'400		20'338.15
3101.00	Betriebs-, Verbrauchsmaterial	467.65		1'000		661.20	
3151.00	Unterhalt Apparate, Maschinen, Geräte, Fahrzeuge, Werkzeuge		650.00	500			100.00
3930.00	Interne Verrechnung Betriebskostenanteil Zivilschutz (1620.4930.00)	28'963.40	7'324.10	25'000		24'989.40	5'212.45
4309.00	Übriger betrieblicher Ertrag				100		
4472.00	Einquartierungen von Privaten				3'000		
1612	Schiessanlage	72'093.53	17'071.70	68'200	21'890	82'957.10	24'837.60
	NETTOAUFWAND		55'021.83		46'310		58'119.50
3010.10	Löhne Stadtarbeiter	21'479.70		19'900		13'386.00	
3120.10	Entsorgungskosten	733.55		1'000		274.75	
3134.00	Sachversicherungsprämien	3'659.55		4'200		3'629.35	
3144.00	Unterhalt Hochbauten, Gebäude	1'152.35		4'000		27'856.10	
3160.00	Baurechtszins	32'178.60		32'200		32'178.60	
3636.00	Beitrag an VSGB	3'000.00		3'000		3'000.00	
3930.30	Interne Verrechnung Werkhof (6153)	4'071.36					
3930.40	Interne Verrechnung Fuhrpark (6154)	1'172.64					
3930.50	Interne Verrechnung Stadtgrün (6157)	294.78					
3930.99	Interne Verrechnung Sozialleistungen	4'351.00		3'900		2'632.30	
4240.00	Betriebskostenanteil VSGB		568.00		900		492.00
4470.00	Pacht- und Mietzinse Liegenschaften VV		288.00		290		288.00
4612.00	Betriebskostenanteil Gemeinden		16'215.70		20'700		24'057.60
162	Zivile Verteidigung	745'111.56	451'902.77	805'250	439'250	829'743.10	429'096.18
	NETTOAUFWAND		293'208.79		366'000		400'646.92
1620	Zivilschutz	389'766.19	96'557.40	426'500	60'500	504'137.87	103'490.95
	NETTOAUFWAND		293'208.79		366'000		400'646.92
3000.00	Tag- und Sitzungsgelder an Behörden und Kommissionen	1'050.00		1'200		1'050.00	
3010.00	Löhne des Verwaltungs- und Betriebspersonals	88'077.45		89'300		93'172.10	

Einzelkonten nach Funktionen	Jahresrechnung 2016		Budget 2016		Jahresrechnung 2015	
	Aufwand	Ertrag	Aufwand	Ertrag	Aufwand	Ertrag
3010.10 Löhne Stadtarbeiter	887.20		700		3'329.10	
3110.00 Anschaffung Büromöbiliar, -maschinen und -geräte			500		5'003.96	
3111.00 Anschaffung Maschinen, Geräte, Fahrzeuge	5'349.55		6'000		72'456.84	
3120.00 Ver- und Entsorgung Liegenschaften VV	16'344.45				15'946.85	
3130.10 Verbandsbeiträge			3'500			
3130.30 Dienstleistungen Dritter, Einsätze RZSO	1'521.30				1'980.00	
3134.00 Sachversicherungsprämien	9'054.75		9'500		8'954.35	
3144.00 Unterhalt Anlagen, Schutzräume	21'495.05		38'600		72'120.60	
3158.00 Unterhalt Software	1'332.00					
3161.10 Miete Kopierer	500.00		500		300.00	
3612.00 Kostenanteil an RZSO	218'954.87		231'000		190'172.03	
3612.01 Kostenanteil an RBZSK/RFS					7'131.00	
3910.00 Interne Verrechnung Informatik					5'096.59	
3910.02 Interne Verrechnung Informatik Hardware	188.00		350			
3910.03 Interne Verrechnung Informatik Software	38.00		50			
3910.04 Interne Verrechnung Informatik Allgemein	4'602.00		6'700			
3910.05 Interne Verrechnung Lohn Stadtpolizei (1110.4910.01)	338.00		18'000		11'060.00	
3930.30 Interne Verrechnung Werkhof (6153)	173.43					
3930.40 Interne Verrechnung Fuhrpark (6154)	243.05					
3930.50 Interne Verrechnung Stadtgrün (6157)	23.49					
3930.99 Interne Verrechnung Sozialleistungen	19'593.60		20'600		16'364.45	
4309.00 Übriger betrieblicher Ertrag				2'500		7'583.60
4501.00 Entnahme Ersatzabgaben Schutzraumbauten		67'594.00		33'000		70'917.95
4930.00 Interne Verrechnung Betriebskosten an Quartieramt (1610.3930.00)		28'963.40		25'000		24'989.40
1626 Regionale Zivilschutzorganisation SF	355'345.37	355'345.37	378'750	378'750	325'605.23	325'605.23
3010.00 Löhne des Verwaltungs- und Betriebspersonals	170'523.45		170'500		158'639.15	
3010.09 Lohnrückerstattungen	-15'500.80		-15'000		-11'067.50	
3010.10 Löhne Stadtarbeiter	2'396.20					
3090.00 Aus- und Weiterbildung des Personals, WK und Ausbildungskurse	39'057.30		52'000		42'905.00	
3099.00 Übriger Personalaufwand	1'581.02		1'500		2'715.90	
3100.00 Büromaterial	3'074.10		2'800		1'774.75	
3101.00 Betriebs-, Verbrauchsmaterial	3'452.00		6'000		3'378.05	
3101.01 Treibstoffe	512.70		2'500		3'002.80	
3103.00 Fachliteratur, Zeitschriften	387.20		700		443.68	
3111.00 Anschaffung Maschinen, Geräte, Fahrzeuge	15'392.10		19'500		13'390.46	
3112.00 Dienstkleider	5'659.50		2'500			
3120.00 Strom, Wasser, Energie	2'000.00		2'000		2'000.00	
3130.00 Porti	1'372.75		4'000		1'005.70	
3130.10 Verbandsbeiträge	826.20		1'000		265.00	
3130.20 Telefongebühren	4'168.50		5'000		2'872.95	
3130.30 Dienstleistungen Dritter	3'854.05		4'000		2'960.30	

Einzelkonten nach Funktionen	Jahresrechnung 2016		Budget 2016		Jahresrechnung 2015	
	Aufwand	Ertrag	Aufwand	Ertrag	Aufwand	Ertrag
3134.00 Sachversicherungsprämien	3'303.00		4'300		3'899.45	
3137.00 Verkehrsabgaben	4'406.80		4'100		3'313.75	
3144.00 Unterhalt Anlagen, Schutzräume	10'077.25		10'500		8'964.95	
3151.00 Unterhalt Apparate, Maschinen, Geräte, Fahrzeuge, Werkzeuge	17'370.55		19'000		16'965.45	
3158.00 Unterhalt Software	1'393.80					
3161.10 Miete Kopierer	1'000.00		1'000		700.00	
3910.00 Interne Verrechnung Informatik					10'193.19	
3910.02 Interne Verrechnung Informatik Hardware	375.00		500			
3910.03 Interne Verrechnung Informatik Software	76.00		150			
3910.04 Interne Verrechnung Informatik Allgemein	8'204.00		10'200			
3920.00 Interne Verrechnung Infrastrukturkosten (0290.4920.01)	18'600.00		18'600		18'600.00	
3930.00 Interne Verrechnung von Verwaltungskosten (0229.4930.12)	10'000.00		10'000		10'500.00	
3930.99 Interne Verrechnung Sozialleistungen	41'782.70		41'400		28'182.20	
4200.00 Benützunggebühren und Dienstleistungen		115.00				
4309.00 Übriger betrieblicher Ertrag		4'885.50		10'000		6'923.00
4612.00 Kostenanteile Vertrags-Gemeinden RZSO		325'544.87		343'950		293'882.23
4630.00 Beiträge vom Bund		24'800.00		24'800		24'800.00
2 BILDUNG	28'114'557.68	8'005'678.17	29'853'045	7'971'170	28'463'674.33	5'072'998.35
21 NETTOAUFWAND	26'476'980.08	20'108'879.51	27'777'045	21'881'875	26'697'602.36	23'390'675.98
211 Volksschule						
NETTOAUFWAND	18'471'301.91		19'805'875		21'624'604.01	
211 Primarstufe						
NETTOAUFWAND	2'952'449.70	799'632.55	3'012'040	963'100	2'948'989.12	513'322.70
2110 Kindergarten						
NETTOAUFWAND	2'952'449.70	799'632.55	3'012'040	963'100	2'948'989.12	513'322.70
3020.00 Löhne Lehrpersonen	2'317'476.05		2'363'500		2'367'561.50	
3020.09 Lohnrückerstattungen	-84'936.73		-8'700		-17'382.12	
3020.10 Löhne Stellvertretung	124'029.95		23'700		7'469.95	
3064.00 Überbrückungsrenten	14'352.00		27'840		12'701.80	
3090.00 Weiterbildung Lehrpersonen	5'520.00		5'500		6'069.73	
3091.00 Personalrekrutierung	100.00		100		100.06	
3100.00 Büromaterial	699.90		700		630.71	
3104.00 Schulmaterial	35'695.05		39'300		35'409.92	
3110.10 Anschaffung Schulmobiliar	2'255.00		2'300		1'3708.91	
3111.11 Anschaffung Unterrichtsgeräte	4'479.70		5'000		6'361.55	
3130.00 Porti	100.00		100		99.90	

Einzelkonten nach Funktionen	Jahresrechnung 2016		Budget 2016		Jahresrechnung 2015	
	Aufwand	Ertrag	Aufwand	Ertrag	Aufwand	Ertrag
3130.20	3'968.95		3'600		3'434.00	
3130.31	836.80		800		610.00	
3150.00	129.60		500		447.75	
3151.00	203.00		500		447.75	
3160.00	17'288.55		19'000		17'682.05	
3170.00	410.20		300		459.60	
3170.10					1'742.40	
3170.20	2'025.00				2'872.80	
3171.20	3'549.75		5'300			
3910.02	102.00					
3910.10	9'138.01		12'500			
3930.99	495'026.92		510'200		488'560.86	
4631.00		799'632.55		963'100		513'322.70
212	9'608'972.22	3'332'907.88	9'749'605	3'352'060	9'446'865.99	1'779'683.05
	NETTOAUFWAND	6'276'064.34		6'397'545		7'667'182.94
2120	9'608'972.22	3'332'907.88	9'749'605	3'352'060	9'446'865.99	1'779'683.05
	NETTOAUFWAND	6'276'064.34		6'397'545		7'667'182.94
3010.00	11'075.70		11'000		10'995.00	
3020.00	7'114'296.00		7'198'500		7'197'181.55	
3020.09	-10'1830.90		-90'300		-77'151.45	
3020.10	257'244.60		72'000		198'697.35	
3049.00	1'110.00		2'000		975.00	
3064.00	150'313.00		191'605		157'582.00	
3090.00	18'554.50		20'000		19'051.36	
3091.00	80.00		300		301.06	
3100.00	2'916.85		3'000		2'894.23	
3103.00	2'130.15		1'500		1'630.80	
3103.01	8'289.70		8'500		8'434.85	
3104.00	204'832.40		240'000		226'806.75	
3104.01	76'953.59		81'000		72'651.43	
3110.10	14'805.91		20'000		26'684.43	
3111.11	9'950.40		10'000		6'594.20	
3111.12	1'624.70		3'000		3'792.60	
3130.00	1'000.00		1'000		1'010.68	
3130.20	6'775.15		10'000		10'102.19	
3130.30	213.85					
3130.31	1'446.30		4'500		3'584.32	
3132.00	50'859.35				21'481.20	
3150.00	519.45		4'000		4'477.46	

Einzelkonten nach Funktionen	Jahresrechnung 2016		Budget 2016		Jahresrechnung 2015	
	Aufwand	Ertrag	Aufwand	Ertrag	Aufwand	Ertrag
3151.00	6'912.55		8'500		8'507.17	
3161.00	36'863.92		15'000			
3170.00	11'192.64		12'000		4'384.00	
3170.01	6'256.90		7'800			
3170.10					5'153.20	
3170.20	2'673.00		2'900			
3171.03			1'000		120.00	
3171.10	3'000.00		3'000			
3171.20	4'882.00		2'700		12'307.00	
3612.00					785.80	
3910.00	50'625.00		58'500			
3910.10	14'1990.61		292'200			
3930.99	1'511'414.90		1'554'400		1'517'831.81	
4231.00		24'270.00		30'000		
4250.00				100		40.00
4309.00		2'753.78		1'000		136.00
4502.00				1'000		120.00
4631.00	3'304'674.50			3'317'260		1'769'091.05
4631.10	1'209.60			2'700		10'296.00
213	7'042'121.78	2'756'521.95	7'053'800	2'635'910	7'049'643.38	1'997'300.65
2130	7'042'121.78	2'756'521.95	7'053'800	2'635'910	7'049'643.38	1'997'300.65
3020.00	4'783'998.70		4'841'300		4'848'393.35	
3020.09	-21'146.85		-60'500		-38'503.00	
3020.10	2'259.10		48'500		98'510.45	
3064.00	123'023.40		127'550		60'902.50	
3090.00	6'427.15		20'000		12'814.71	
3091.00			200		200.58	
3100.00	5'974.65		6'000		6'458.94	
3103.00	1'682.95		2'000		1'768.20	
3104.00	136'402.85		161'300		173'455.73	
3104.01	44'839.02		50'000		47'700.13	
3104.02	56'962.87		60'000		65'915.21	
3110.10	60'642.63		61'000		72'437.23	
3111.11	5'372.95		5'200		9'632.63	
3111.12	1'973.92		2'000		5'086.10	
3111.13	9'379.05		10'000		8'248.05	
3130.00	1'000.00		1'000		1'013.00	

Einzelkonten nach Funktionen	Jahresrechnung 2016		Budget 2016		Jahresrechnung 2015	
	Aufwand	Ertrag	Aufwand	Ertrag	Aufwand	Ertrag
3100.00	280.85		300		290.75	
3104.00	6'638.36		6'700		6'486.56	
3111.10	9'999.30		10'000		11'258.10	
3112.00	498.30		1'000		1'146.15	
3130.00	300.00		300		221.15	
3130.10	1'890.00		2'100		2'060.00	
3130.20	942.20		300		297.70	
3159.00	7'936.63		8'000		10'003.30	
3170.00	7'724.25		8'000		6'495.30	
3171.10	210.00				3'910.25	
3910.00	225.00		300			
3910.02	46.00		100			
3910.03	3'131.00		4'600			
3910.04	167'872.12		180'100		168'713.15	
3930.99		159'118.65		180'000		165'317.10
4231.00		700.00				
4231.10		930.15		1'000		934.65
4309.00		287'193.50		50'000		159'109.80
4631.00						
217	3'351'766.59	142'401.35	4'305'450	158'500	3'709'798.64	153'017.75
	NETTOAUFWAND	3'209'365.24		4'146'950		3'556'780.89
2170	3'351'766.59	142'401.35	4'305'450	158'500	3'709'798.64	153'017.75
	NETTOAUFWAND	3'209'365.24		4'146'950		3'556'780.89
3010.00	1'183'154.55		1'155'200		1'166'805.50	
3010.10	217'395.80		333'400		283'901.40	
3020.09	-9'862.10		-8'000		-42'726.25	
3090.00	1'400.40		5'000		4'919.00	
3101.00	108'591.38		110'000		117'906.58	
3103.00	152.40					
3111.10	30'727.01		30'000		33'409.58	
3111.11	14'806.06		15'000		14'993.25	
3112.00	2'451.90		2'800		2'471.15	
3113.00	1'145.85					
3120.00	539'411.57		600'000		564'379.10	
3120.10	13'195.80		18'000		12'989.90	
3130.20	2'988.01		2'200		1'775.98	
3130.30	417.85					
3134.00	80'947.19		79'300		78'490.90	
3144.00	290'560.61		300'000		317'511.59	

Einzelkonten nach Funktionen	Jahresrechnung 2016		Budget 2016		Jahresrechnung 2015	
	Aufwand	Ertrag	Aufwand	Ertrag	Aufwand	Ertrag
3144.01	86'343.00		30'000		226'008.10	
3144.02	42'140.95		43'000		42'991.80	
3151.00	11'602.44		13'500		12'089.14	
3162.00	153'090.00		154'000		153'090.00	
3170.00	3'722.40		5'000		4'089.10	
3300.00	59'595.14		1'154'600		259'986.61	
3300.25	218'769.12				214'095.11	
3910.00					11'730.75	
3910.02	675.00		850			
3910.03	138.00		200			
3910.04	9'393.00		13'800			
3930.16	191.00					
3930.30	39'537.32					
3930.40	21'915.85					
3930.50	5'419.36					
3930.99	216'539.73		238'600		223'094.50	
3990.00	1'834.25		3'000		1'975.00	
3990.01	3'375.75		6'000		3'820.85	
4240.01		16'956.60		22'000		19'028.50
4260.00		1'703.60				1'097.80
4309.00		997.75		3'000		919.40
4470.00		2'520.00		2'500		2'520.00
4470.01		21'000.00		13'000		13'910.00
4471.00		34'731.00		37'000		35'058.00
4472.00		27'411.00		31'000		31'878.30
4610.00						11'100.00
4930.02		6'855.50		5'000		5'289.30
4990.00		20'761.55		35'000		24'587.10
4990.01		9'464.35		10'000		7'629.35
218	350'533.29	139'223.05	376'400	150'200	307'731.57	65'030.55
		211'310.24		226'200		242'701.02
2180	350'533.29	139'223.05	376'400	150'200	307'731.57	65'030.55
		211'310.24		226'200		242'701.02
3010.00	231'120.10		254'600		204'175.25	
3010.09			-1'000			
3100.00	5'525.01		6'500		5'749.94	
3105.00	44'758.45		48'000		15'339.25	

Einzelkonten nach Funktionen	Jahresrechnung 2016		Budget 2016		Jahresrechnung 2015	
	Aufwand	Ertrag	Aufwand	Ertrag	Aufwand	Ertrag
3110.00	1'296.25		1'300		13'069.10	
3113.00	998.00					
3130.10	592.13		400		821.30	
3636.00	13'657.05		20'400		33'034.58	
3910.00					3'910.25	
3910.02	450.00		700			
3910.03	92.00		200			
3910.04	6'262.00		11'500			
3930.99	45'782.30		33'800		31'631.90	
4231.00	109'173.05			119'800		64'686.80
4502.00	50.00			400		343.75
4630.00	30'000.00			30'000		
219	2'216'017.19	387'049.09	2'247'150	480'400	2'287'569.55	239'282.10
	<i>NETTOAUFWAND</i>	<i>1'828'968.10</i>		<i>1'766'750</i>		<i>2'048'287.45</i>
2190	1'579'500.92	1'252.70	1'512'950	1'000	1'566'364.96	235'672.10
	<i>NETTOAUFWAND</i>	<i>1'578'248.22</i>		<i>1'511'950</i>		<i>1'330'692.86</i>
3000.00	21'382.15		30'000		25'099.25	
3010.00	513'222.65		525'400		542'563.30	
3010.01	710'792.25		671'500		642'279.80	
3010.09	-9'948.00		-15'000		-13'623.20	
3049.00	14'249.70		16'300		16'133.55	
3100.00	9'945.50		10'000		8'197.74	
3102.00	4'843.50		9'100		7'454.77	
3103.00	966.65		1'400		1'118.64	
3110.00	11'020.65		4'100		6'752.75	
3113.00	180.35					
3130.00	11'476.23		8'500		7'025.68	
3130.10	340.00		1'100		988.51	
3130.20	7'530.24		7'000		7'690.82	
3130.30	213.85					
3130.31	1'000.00		1'000		984.00	
3132.00	534.60		5'000		17'896.70	
3134.00	500.00					
3134.50	533.00					
3150.00	21.60		500		248.73	
3151.00	519.85		500		248.72	
3161.00	5015.70		5'000		5'623.96	
3170.00	2'802.40		4'000		6'588.35	
3199.00	389.00		500		449.32	

Einzelkonten nach Funktionen	Jahresrechnung 2016		Budget 2016		Jahresrechnung 2015	
	Aufwand	Ertrag	Aufwand	Ertrag	Aufwand	Ertrag
3910.00					52'512.37	
3910.02	2'056.70		6'100			
3910.03	321.00		2'100			
3910.04	39'385.60		39'650			
3930.99	230'205.75		179'200		230'131.20	
4309.00		1'252.70		1'000		235'672.10
2192	52'932.13	2'000.00	64'550	4'300	45'481.97	3'610.00
<i>NETTOAUFWAND</i>						
3099.00	9'765.48		10'000		8'808.32	
3099.01	3'499.90		3'500		3'718.85	
3158.00	8'288.40		8'800		8'463.80	
3170.00	278.35		1'000		550.00	
3170.21	3'900.00		3'900		3'900.00	
3199.00	200.00		350		750.00	
3636.00	17'000.00		17'000		16'566.00	
3636.01	10'000.00		10'000			
3637.00			10'000		2'725.00	
4240.01		2'000.00		4'000		2'700.00
4260.00						510.00
4309.00				300		400.00
2193	383'796.39	383'796.39	475'100	475'100	481'834.67	0.00
<i>INFORMATIK SCHULEN</i>						
<i>NETTOAUFWAND</i>						
3010.00	78'746.15		78'800		77'364.25	
3090.00			2'000			
3100.00	698.61		700		619.26	
3103.00	588.16		600		619.26	
3118.00	20'780.87		21'000		17'497.89	
3130.25	8'039.80		16'000		6'461.15	
3153.01	1'294.90		10'000		2'838.53	
3158.00	2'786.00		2'800		2'372.53	
3170.00	273.60		1'000		22.00	
3300.00	46'067.80		106'500		152'645.52	
3910.00					206'847.23	
3910.04	209'806.05		218'700			
3930.99	14'714.45		17'000			
4910.05		383'796.39		475'100		14'547.05

Einzelkonten nach Funktionen		Jahresrechnung 2016		Budget 2016		Jahresrechnung 2015	
		Aufwand	Ertrag	Aufwand	Ertrag	Aufwand	Ertrag
2194	Schulsozialarbeit	199'787.75	0.00	194'550	0	193'887.95	0.00
	NETTOAUFWAND		199'787.75		194'550		193'887.95
3010.00	Löhne des Verwaltungs- und Betriebspersonals	165'017.00		157'200		157'528.00	
3010.09	Lohnrückerstattungen	-21'407.20					
3100.00	Büromaterial	548.10		2'000		2'380.03	
3110.00	Anschaffung Büromobiliar, -maschinen und -geräte	626.00		1'000		807.95	
3118.00	Anschaffung Software	12'775.25					
3130.10	Verbandsbeiträge Schulsozialarbeit	300.00		450		359.47	
3132.00	Supervision Schulsozialarbeit	1'252.80		1'500		2'120.40	
3170.00	Reisekosten und Spesen	869.55		900		927.40	
3910.02	Interne Verrechnung Informatik Hardware	708.00					
3910.03	Interne Verrechnung Informatik Software	92.00					
3910.04	Interne Verrechnung Informatik Allgemein	7'297.30					
3930.99	Interne Verrechnung Sozialleistungen	31'708.95		31'500		29'764.70	
22	Sonderschulen	1'613'577.60	0.00	2'042'000	0	1'742'588.05	0.00
	NETTOAUFWAND		1'613'577.60		2'042'000		1'742'588.05
220	Sonderschulen	1'613'577.60	0.00	2'042'000	0	1'742'588.05	0.00
	NETTOAUFWAND		1'613'577.60		2'042'000		1'742'588.05
2200	Sonderschulen	1'613'577.60	0.00	2'042'000	0	1'742'588.05	0.00
	NETTOAUFWAND		1'613'577.60		2'042'000		1'742'588.05
3104.00	Schulmaterial Logopädie	2'577.60		4'000		6'124.00	
3631.00	Beitrag an Kanton für HPSZ	581'000.00		720'000		587'000.00	
3635.00	Sonderschulungen in Heimen und Institutionen	1'030'000.00		1'318'000		1'149'464.05	
23	Berufliche Grundbildung	24'000.00	0.00	34'000	0	23'483.92	0.00
	NETTOAUFWAND		24'000.00		34'000		23'483.92
230	Berufliche Grundbildung	24'000.00	0.00	34'000	0	23'483.92	0.00
	NETTOAUFWAND		24'000.00		34'000		23'483.92
2300	Berufliche Grundbildung	24'000.00	0.00	34'000	0	23'483.92	0.00
	NETTOAUFWAND		24'000.00		34'000		23'483.92
3300.00	Abschreibungen Zeitzentrum			34'000		23'483.92	
3300.25	Abschreibungen Zeitzentrum (HRM1)						

Einzelkonten nach Funktionen		Jahresrechnung 2016		Budget 2016		Jahresrechnung 2015	
		Aufwand	Ertrag	Aufwand	Ertrag	Aufwand	Ertrag
3	KULTUR, SPORT UND FREIZEIT	4'146'725.81	698'737.60	4'249'000	764'700	4'503'993.70	688'740.26
	NETTOAUFWAND		3'447'988.21		3'484'300		3'815'253.44
31	Kulturerbe	450'355.88	0.00	441'700	0	493'440.80	0.00
	NETTOAUFWAND		450'355.88		441'700		493'440.80
311	Museen und bildende Kunst	450'355.88	0.00	441'700	0	493'440.80	0.00
	NETTOAUFWAND		450'355.88		441'700		493'440.80
3112	Historisches Museum	186'573.71	0.00	184'700	0	179'262.21	0.00
	NETTOAUFWAND		186'573.71		184'700		179'262.21
3010.10	Löhne Stadtarbeiter	1'168.00					
3120.00	Strom, Wasser, Heizmaterial	4'483.05		5'500		5'207.25	
3134.00	Sachversicherungsprämien	1'667.10		2'200		2'046.26	
3144.00	Unterhalt Museum	12'208.45		10'000		8'390.00	
3300.00	Abschreibungen Museum			47'000		45'989.35	
3300.25	Abschreibungen Museum (HRM1)	47'000.00					
3636.00	Beitrag an Stiftung Museum	110'000.00		110'000		110'000.00	
3930.30	Interne Verrechnung Werkhof (6153)	217.34					
3930.40	Interne Verrechnung Fuhrpark (6154)	83.58					
3930.50	Interne Verrechnung Stadtgrün (6157)	45.24					
3930.99	Interne Verrechnung Sozialleistungen	236.60					
3990.00	Interne Verrechnung von Heizkosten (2170.4990.01)	9'464.35		10'000		7'629.35	
3113	Kunsthaus	263'782.17	0.00	257'000	0	314'178.59	0.00
	NETTOAUFWAND		263'782.17		257'000		314'178.59
3010.10	Löhne Stadtarbeiter	5'821.20					
3119.00	Anschaffung Kunstwerke	15'000.00		15'000		25'000.00	
3120.00	Strom, Wasser, Heizmaterial	14'333.95		14'500		13'728.25	
3134.00	Sachversicherungsprämien	6'965.65		6'500		5'999.64	
3144.00	Unterhalt Kunsthhaus, Kunst im öffentlichen Raum	20'058.15		21'000		14'025.05	
3636.00	Beitrag an Stiftung Kunsthhaus	200'000.00		200'000		200'000.00	
3636.01	Beitrag an Grafik-Triennale					55'425.65	
3930.40	Interne Verrechnung Fuhrpark (6154)	424.02					
3930.99	Interne Verrechnung Sozialleistungen	1'179.20					

Einzelkonten nach Funktionen	Jahresrechnung 2016		Budget 2016		Jahresrechnung 2015	
	Aufwand	Ertrag	Aufwand	Ertrag	Aufwand	Ertrag
32 Kultur, übrige	1'201'807.65	71'692.15	1'109'000	74'500	1'197'775.18	67'242.00
NETTOAUFWAND		1'130'115.50		1'034'500		1'130'533.18
321 Bibliotheken	147'712.51	16'398.50	192'550	19'500	208'490.38	16'199.00
NETTOAUFWAND		131'314.01		173'050		192'291.38
3211 Stadtbibliothek	147'712.51	16'398.50	192'550	19'500	208'490.38	16'199.00
NETTOAUFWAND		131'314.01		173'050		192'291.38
3010.00 Löhne Verwaltungs- und Betriebspersonals	88'694.00		95'900		91'922.75	
3100.00 Büromaterial	3'478.50		2'300		3'054.79	
3102.00 Drucksachen, Publikationen			1'800		1'309.20	
3103.00 Bücher, Zeitschriften etc.	41'306.25		44'000		41'454.70	
3110.00 Anschaffung Büromobiliar, -maschinen und -geräte	5'682.25		6'000		3'366.50	
3130.00 Porti	500.00		500		344.52	
3130.10 Verbandsbeiträge	1'373.00		3'300		1'702.60	
3130.20 Telefongebühren	357.45		800		516.78	
3130.30 Dienstleistungen Dritter	432.00					
3131.00 Honorar Umbau alte Turnhalle	-25'897.35				30'000.00	
3134.00 Sachversicherungsprämien	491.30		500		489.50	
3161.00 Miete Kopierer	1'478.76		1'900		1'478.76	
3170.00 Reisekosten und Spesen	164.80		100			
3199.00 Übriger Betriebsaufwand	879.10					
3910.00 Interne Verrechnung Informatik						
3910.02 Interne Verrechnung Informatik Hardware	450.00		1'550		14'968.78	
3910.03 Interne Verrechnung Informatik Software	92.00		550			
3910.04 Interne Verrechnung Informatik Allgemein	10'738.00		15'150			
3930.99 Interne Verrechnung Sozialleistungen	17'492.45		18'200		17'881.50	
4240.00 Benützungsggebühren und Dienstleistungen		14'898.50		19'000		15'699.00
4240.01 Benützungsggebühren und Dienstleistungen HPSZ		500.00		500		500.00
4309.00 Übriger betrieblicher Ertrag		1'000.00				

Einzelkonten nach Funktionen	Jahresrechnung 2016		Budget 2016		Jahresrechnung 2015	
	Aufwand	Ertrag	Aufwand	Ertrag	Aufwand	Ertrag
322	Konzert und Theater	0.00	283'000	0	408'078.28	0.00
	NETTOAUFWAND	349'126.67		283'000	408'078.28	408'078.28
3220	Konzert und Theater	0.00	283'000	0	408'078.28	0.00
	NETTOAUFWAND	349'126.67		283'000	408'078.28	408'078.28
3131.01	Honorar Sanierung Küche Parktheater	64'270.10				
3300.00	Abschreibungen Parktheater	65'000.00	55'000		161'451.98	
3300.25	Abschreibungen Parktheater (HRM1)	49'372.57	80'000		110'627.43	
3634.00	Beitrag an Parktheater für Defizitdeckung Theaterbetrieb	53'000.00	53'000		51'819.20	
3634.01	Beitrag an Parktheater für gemeinwirtschaftliche Leistungen	30'000.00	30'000			
3634.02	Beitrag an Parktheater für Gebäudeunterhalt	14'804.00	16'000		18'000.00	
3636.00	Beitrag an Vereine	60'000.00	49'000		66'179.67	
3636.01	Beitrag an Zauberkongress	12'680.00				
329	Kultur, übrige	704'968.47	633'450	55'000	581'206.52	51'043.00
	NETTOAUFWAND	649'674.82		578'450	530'163.52	
3290	Kultur, übrige	704'968.47	633'450	55'000	581'206.52	51'043.00
	NETTOAUFWAND	649'674.82		578'450	530'163.52	
3000.00	Tag- und Sitzungsgelder an Behörden und Kommissionen	7'367.60	5'000		6'300.00	
3010.00	Löhne des Verwaltungs- und Betriebspersonals	267'404.15	278'700		270'302.95	
3010.09	Lohnrückerstattungen				-994.20	
3010.10	Löhne Stadtarbeiter	55'032.00	700		1'125.20	
3100.00	Büromaterial	1'371.20	700		985.46	
3102.00	Drucksachen, Publikationen	3'425.10	3'500		3'660.28	
3102.01	Grenchner Jahrbuch	31'502.10	36'000		36'096.10	
3102.02	Veranstaltungskalender	56'700.00	56'700		56'700.00	
3103.00	Fachliteratur, Zeitschriften	902.20	900		985.46	
3110.00	Anschaffung Büromobiliar, -maschinen und -geräte	516.20	300		122.00	
3130.00	Porti	1'026.65				
3130.20	Telefongebühren	457.70	1'000		1'515.20	
3133.00	Informatik-Nutzungsaufwand	259.20				
3134.00	Sachversicherungsprämien	46.20	150		139.15	
3170.00	Reisekosten und Spesen	21'508.15	500		500.00	
3170.10	Bundesfeier	1'973.32	23'000		21'700.30	
3170.11	Jungbürgerfeier	40'937.53	2'500		2'173.11	
3170.12	Kulturnacht Grenchen	13'547.75	45'000			
3170.13	Kultur-, Nachwuchsförderungspreis Stadt / Region Grenchen		15'000		13'483.50	

Einzelkonten nach Funktionen	Jahresrechnung 2016		Budget 2016		Jahresrechnung 2015	
	Aufwand	Ertrag	Aufwand	Ertrag	Aufwand	Ertrag
3170.14	23'516.70		20'000		18'385.20	
3300.00	20'804.40		21'500		57'535.61	
3636.00	18'500.00		21'500		24'800.00	
3636.01	10'364.95		11'000		6'680.15	
3636.02	36'035.85		25'000			
3636.10	4'635.00		5'900		6'971.28	
3910.00					6'032.07	
3910.02	338.00		450			
3910.03	69.00		100			
3910.04	5'386.00		7'150			
3930.16	4'675.00					
3930.30	10'735.36					
3930.40	5'411.57					
3930.50	24.59					
3930.99	60'495.00		51'200		46'007.70	
4250.00		21'987.15		16'000		15'618.00
4309.00		25'306.50		33'000		13'425.00
4631.00		8'000.00		6'000		15'000.00
4632.00						7'000.00
34	2'494'562.28	627'045.45	2'698'300	690'200	2'812'777.72	621'498.26
		1'867'516.83		2'008'100		2'191'279.46
341	1'426'935.68	371'991.45	1'437'850	394'000	1'461'605.83	393'484.45
		1'054'944.23		1'043'850		1'068'121.38
3410	418'908.27	5'431.85	466'500	8'000	378'410.05	0.00
		413'476.42		458'500		378'410.05
3010.10	61'482.60		103'000		71'303.00	
3101.00	13'433.88		15'500		24'832.50	
3111.00					964.05	
3120.00	24'561.25		36'000		29'408.55	
3120.10	9'289.70		9'000		5'130.45	
3130.30	200.00					
3134.00	1'221.75		1'750		1'721.15	
3137.00			150			
3140.00	9'922.45		10'000		9'547.95	
3144.00	9'583.85		8'000			
3151.00					8'449.40	
3170.10	7'917.95		9'000		7'419.45	
3300.00			118'000		92'957.20	

Einzelkonten nach Funktionen	Jahresrechnung 2016		Budget 2016		Jahresrechnung 2015	
	Aufwand	Ertrag	Aufwand	Ertrag	Aufwand	Ertrag
3300.25	Abschreibungen Sport (HRM1)	95'000.00				
3636.00	Beiträge für Sport	46'827.00	48'500		51'637.05	
3636.01	Beitrag an Uhrencup	10'000.00	10'000			
3636.02	Beitrag an FC Grenchen	77'600.00	77'600		61'018.00	
3910.04	Interne Verrechnung Informatik Allgemein	4'747.05				
3930.16	Interne Verrechnung Löhne Externe (Diverse)	191.00				
3930.30	Interne Verrechnung Werkhof (6153)	11'586.03				
3930.40	Interne Verrechnung Fuhrpark (6154)	20'888.38				
3930.50	Interne Verrechnung Stadtgrün (6157)	2'001.08				
3930.99	Interne Verrechnung Sozialleistungen	12'454.30		20'000	14'021.30	
4309.00	Übriger betrieblicher Ertrag					
4470.00	Pacht- und Mietzinse Liegenschaften VV					
		1'651.85				
		3'780.00				
3412	Aussenschwimmbad	819'758.78	366'091.60	804'800	904'449.05	392'731.45
	<i>NETTOAUFWAND</i>	<i>453'667.18</i>			<i>424'800</i>	<i>511'717.60</i>
3010.00	Löhne des Verwaltungs- und Betriebspersonals	266'870.40		269'900	297'837.80	
3010.09	Lohnrückerstattungen			-5'000		
3010.10	Löhne Stadtarbeiter	48'297.10		51'600	88'783.70	
3090.00	Aus- und Weiterbildung des Personals	1'240.00		1'500	600.00	
3100.00	Büromaterial	176.95		1'000	1'021.81	
3101.00	Betriebs-, Verbrauchsmaterial	41'450.47		45'000	47'969.53	
3102.00	Drucksachen, Publikationen	2'499.20		3'000	3'159.09	
3110.00	Anschaffung Büromobiliar, -maschinen und -geräte	570.05		3'200	3'750.39	
3111.00	Anschaffung Maschinen, Geräte, Fahrzeuge	301.50		5'000		
3112.00	Dienstkleider	1'506.00		1'900	1'867.70	
3120.00	Strom, Wasser, Heizmaterial	199'332.30		191'000	230'492.25	
3120.10	Entsorgungskosten	4'963.05		5'500	9'208.45	
3130.10	Verbandsbeiträge			7'300	291.47	
3130.11	Überwachungskosten der Securitas	7'296.60			7'070.00	
3130.20	Telefongebühren	1'463.85		1'500	1'444.10	
3130.30	Dienstleistungen Dritter	550.00		500		
3134.00	Sachversicherungsprämien	5'652.30		6'300	10'307.50	
3144.00	Unterhalt Hochbauten, Gebäude	132'758.56		95'000	78'590.02	
3151.00	Unterhalt Apparate, Maschinen, Geräte, Fahrzeuge, Werkzeuge	5'363.30		6'500	7'354.62	
3199.00	Übriger Betriebsaufwand	18.95		500	291.48	
3199.01	Rückbuchung Vorsteuer MWST	12'897.79		17'000	10'305.60	
3300.00	Abschreibungen Aussenschwimmbad			10'300	21'624.78	
3910.00	Interne Verrechnung Informatik					
3910.02	Interne Verrechnung Informatik Hardware	450.00		450		
3910.03	Interne Verrechnung Informatik Software	92.00		100		
3910.04	Interne Verrechnung Informatik Allgemein	7'331.00		13'050	10'791.31	

Einzelkonten nach Funktionen		Jahresrechnung 2016		Budget 2016		Jahresrechnung 2015	
		Aufwand	Ertrag	Aufwand	Ertrag	Aufwand	Ertrag
3930.30	Interne Verrechnung Werkhof (6153)	8'211.57					
3930.40	Interne Verrechnung Fuhrpark (6154)	6'657.07					
3930.50	Interne Verrechnung Stadtgrün (6157)	1'685.07		72'700	270'000	71'687.45	307'833.30
3930.99	Interne Verrechnung Sozialleistungen	62'123.70					58'634.15
4240.00	Eintrittsgebühren		259'204.65		90'000		26'264.00
4309.00	Übriger betrieblicher Ertrag		84'286.95		20'000		
4470.00	Pachtertrag Restaurant		22'600.00				
3415	Fussballstadion Brühl	155'236.13	0.00	127'400	5'000	146'180.86	0.00
	<i>NETTOAUFWAND</i>		155'236.13		122'400		146'180.86
3010.10	Löhne Stadtarbeiter	48'184.30		46'700		51'061.70	
3101.00	Betriebs-, Verbrauchsmaterial	13'635.21		15'500		42'004.49	
3120.10	Entsorgungskosten	2'542.75		2'100		1'488.80	
3134.00	Sachversicherungsprämien	2'998.75		3'000		2'972.15	
3140.00	Unterhalt Stadion Brühl	30'961.35		31'000		29'708.50	
3144.00	Unterhalt Hochbauten, Gebäude	22'566.20		20'000		8'904.32	
3300.00	Abschreibungen Fussballstadion Brühl						
3930.16	Interne Verrechnung Löhne Externe (Diverse)	191.00					
3930.30	Interne Verrechnung Werkhof (6153)	8'736.08					
3930.40	Interne Verrechnung Fuhrpark (6154)	13'976.60					
3930.50	Interne Verrechnung Stadtgrün (6157)	1'683.39					
3930.99	Interne Verrechnung Sozialleistungen	9'760.50		9'100	5'000	10'040.90	
4260.00	Rückstellungen MIA						
3417	Skiliftanlage	33'032.50	468.00	39'150	1'000	32'565.87	753.00
	<i>NETTOAUFWAND</i>		32'564.50		38'150		31'812.87
3010.00	Löhne n.a. Personal	4'334.15		10'000		6'900.75	
3010.10	Löhne Stadtarbeiter	8'822.90		7'400		3'642.30	
3101.00	Betriebs-, Verbrauchsmaterial, Treibstoffe Pistenfahrzeug	1'710.30		3'100		3'046.11	
3120.00	Strom	155.90		250		189.00	
3130.10	Entschädigung für Betrieb Anfängerskilift	1'000.00		1'000		1'000.00	
3134.00	Sachversicherungsprämien	876.90		950		2'040.45	
3137.00	Verkehrsabgaben	227.00		250			
3151.00	Unterhalt Anfängerskilift	510.15		1'200		1'530.30	
3151.01	Unterhalt Pistenfahrzeug	2'081.85		3'100		3'046.11	
3635.00	Beitrag an Skilift AG	10'000.00		10'000		10'000.00	
3930.30	Interne Verrechnung Werkhof (6153)	715.95					
3930.40	Interne Verrechnung Fuhrpark (6154)	570.00					
3930.99	Interne Verrechnung Sozialleistungen	2'027.40		1'900		1'170.85	
4240.00	Einnahmen Anfängerskilift		468.00		1'000		753.00

Einzelkonten nach Funktionen		Jahresrechnung 2016		Budget 2016		Jahresrechnung 2015	
		Aufwand	Ertrag	Aufwand	Ertrag	Aufwand	Ertrag
342	Freizeit	1'067'626.60	255'054.00	1'260'450	296'200	1'351'171.89	228'013.81
	NETTOAUFWAND		812'572.60		964'250		1'123'158.08
3421	Freizeitzentrum alte Turnhalle	68'067.20	13'234.50	84'450	15'000	68'483.45	0.00
	NETTOAUFWAND		54'832.70		69'450		68'483.45
3010.00	Lohn Hauswarte	20'944.75		22'500		21'303.10	
3010.09	Lohnrückerstattungen					-10'108.70	
3010.10	Löhne Stadtarbeiter	381.80		3'500		3'045.00	
3101.00	Betriebs-, Verbrauchsmaterial	2'703.25		750		5'405.85	
3111.00	Anschaffung Maschinen, Geräte, Fahrzeuge	1'065.80		5'100		1'675.30	
3120.00	Strom, Wasser	4'042.25		2'000		2'879.50	
3130.30	Dienstleistungen Dritter	1'900.00		2'900		13'911.30	
3134.00	Sachversicherungsprämien	2'911.60		6'600		60.35	
3144.00	Unterhalt Hochbauten, Gebäude	6'422.10		100		21.00	
3151.00	Unterhalt Maschinen, Geräte, Werkzeuge	127.10		300			
3199.00	Übriger Betriebsaufwand						
3930.30	Interne Verrechnung Werkhof (6153)	74.64		5'700		5'703.65	
3930.40	Interne Verrechnung Fuhrpark (6154)	45.59		35'000		24'587.10	
3930.99	Interne Verrechnung Sozialleistungen	6'686.77			15'000		
3990.00	Interne Verrechnung von Heizkosten (2170.4990.00)	20'761.55	13'234.50				
4240.00	Benutzungsgebühren und Dienstleistungen						
3422	Kinderspielplätze	135'299.93	0.00	70'650	0	72'209.35	0.00
	NETTOAUFWAND		135'299.93		70'650		72'209.35
3010.10	Löhne Stadtarbeiter	45'342.50					
3120.00	Strom, Wasser	454.40		400		384.30	
3134.00	Sachversicherungsprämien	214.55		250		214.05	
3144.00	Unterhalt Hochbauten, Gebäude	4'025.05		10'000		8'611.00	
3636.00	Beitrag an IG Spielplätze	60'000.00		60'000		63'000.00	
3930.30	Interne Verrechnung Werkhof (6153)	8'683.31					
3930.40	Interne Verrechnung Fuhrpark (6154)	5'960.54					
3930.50	Interne Verrechnung Stadtgrün (6157)	1'434.78					
3930.99	Interne Verrechnung Sozialleistungen	9'184.80					
3423	Ferienheim Prägel	307'044.43	140'813.20	322'650	189'600	316'876.44	77'530.35
	NETTOAUFWAND		166'231.23		133'050		239'346.09
3010.00	Löhne des Verwaltungs- und Betriebspersonals	169'800		169'800		168'974.45	
3010.10	Löhne Stadtarbeiter	2'178.80		300		7'806.60	
3090.00	Aus- und Weiterbildung des Personals	1'000.00		2'000		2'816.80	

Einzelkonten nach Funktionen	Jahresrechnung 2016		Budget 2016		Jahresrechnung 2015	
	Aufwand	Ertrag	Aufwand	Ertrag	Aufwand	Ertrag
3134.00	89.80				6'867.35	
3137.00			6'300		4'431.35	
3140.00			4'000		15'034.60	
3151.00					19'669.80	
3161.00	14'754.55		15'000			
3636.00	1'450.00		1'500		1'550.00	
3930.30	12'467.95					
3930.40	6'248.63					
3930.50	2'090.43					
3930.99	13'579.80		5'140		54'283.20	
4309.00		4'475.00		5'000		42'363.46
3425	250'533.66	0.00	246'100	0	242'332.65	0.00
<i>NETTOAUFWAND</i>		250'533.66		246'100		242'332.65
3010.10	6'582.20				278.40	
3120.00	7'571.60		9'000		7'941.95	
3134.00	1'018.25		1'600		1'008.75	
3144.00	17'508.05		8'500		6'048.85	
3636.00	214'700.90		227'000		227'000.00	
3930.30	961.75					
3930.40	740.59					
3930.50	117.02					
3930.99	1'333.30				54.70	
3426	56'729.17	37'960.00	45'300	25'000	38'226.15	21'605.00
<i>NETTOAUFWAND</i>		18'769.17		20'300		16'621.15
3049.00	37'747.00		23'000		20'590.20	
3170.00			300			
3636.00	16'873.07		20'000		16'196.15	
3930.99	2'109.10		2'000		1'439.80	
4231.00		26'962.00		25'000		21'605.00
4630.00		9'209.00				
4631.00		1'789.00				
3428	27'229.70	29'123.30	22'200	22'200	26'957.75	28'721.00
<i>NETTOERTRAG</i>		1'893.60			1'763.25	
3102.00			3'000		3'593.47	
3130.10	23'067.70		14'000		16'964.52	
3130.11	1'080.00		1'200		1'461.11	

Einzelkonten nach Funktionen	Jahresrechnung 2016		Budget 2016		Jahresrechnung 2015	
	Aufwand	Ertrag	Aufwand	Ertrag	Aufwand	Ertrag
3133.00	600.00		1'000		1'234.66	
3160.00	2'050.00		2'500		3'143.27	
3170.00	432.00		500		560.72	
4231.00		16'743.30		9'950		16'641.00
4309.00		8'330.00		8'200		8'030.00
4632.00		4'050.00		4'050		4'050.00
3429	30'011.95	29'448.00	45'100	39'400	50'762.80	57'794.00
		563.95		5'700		7'031.20
	<i>NETTOERTRAG / NETTOAUFWAND</i>					
3010.10	22.50					
3140.00	1'387.55				10'361.45	
3160.00	2'907.85		3'000		2'907.85	
3170.00	4'614.55		4'000		3'843.50	
3636.01	1'500.00		1'800		19'800.00	
3636.02			10'000		9'750.00	
3636.03	1'125.00		6'000		4'100.00	
3910.00	18'450.00		20'300			
3930.99	4.50					
4231.00		10'280.00		10'400		32'876.00
4470.00		19'168.00		19'000		19'168.00
4502.00				10'000		5'750.00
4	3'715'670.47	1'431'023.37	4'020'920	1'619'600	3'852'655.65	1'286'605.20
		2'284'647.10		2'401'320		2'566'050.45
	<i>NETTOAUFWAND</i>					
41	993'060.00	0.00	927'700	0	999'566.40	0.00
	<i>NETTOAUFWAND</i>					
412	993'060.00	0.00	927'700	0	999'566.40	0.00
	<i>NETTOAUFWAND</i>					
4120	993'060.00	0.00	927'700	0	999'566.40	0.00
	<i>NETTOAUFWAND</i>					
3632.00	993'060.00	993'060.00	927'700	927'700	999'566.40	999'566.40
42	2'095'052.65	1'223'932.21	2'430'400	1'385'000	2'274'243.05	1'122'223.65
		871'120.44		1'045'400		1'152'019.40
	<i>NETTOAUFWAND</i>					

Einzelkonten nach Funktionen		Jahresrechnung 2016		Budget 2016		Jahresrechnung 2015	
		Aufwand	Ertrag	Aufwand	Ertrag	Aufwand	Ertrag
421	Ambulante Krankenpflege	679'964.14	0.00	662'200	0	673'449.98	0.00
	NETTOAUFWAND		679'964.14		662'200		673'449.98
4210	Ambulante Krankenpflege	679'964.14	0.00	662'200	0	673'449.98	0.00
	NETTOAUFWAND		679'964.14		662'200		673'449.98
3636.00	Beiträge an Vereine	5'000.00		5'500		10'000.00	
3636.01	Beitrag an Spitex-Verein Grenchen	668'337.74		650'000		656'841.18	
3636.02	Beitrag an SAGIF: Kinderspitex	6'626.40		6'700		6'608.80	
422	Rettungsdienste	1'415'088.51	1'223'932.21	1'768'200	1'385'000	1'600'793.07	1'122'223.65
	NETTOAUFWAND		191'156.30		383'200		478'569.42
4220	Rettung Grenchen	1'415'088.51	1'223'932.21	1'768'200	1'385'000	1'600'793.07	1'122'223.65
	NETTOAUFWAND		191'156.30		383'200		478'569.42
3010.00	Löhne des Verwaltungs- und Betriebspersonals	918'811.75		1'160'700		991'527.25	
3010.09	Lohnrückerstattungen	-71'213.95		-20'000		-2'826.50	
3049.00	Piketentschädigungen, Nacht- und Wochenendzuschläge	81'307.50		98'000		91'715.25	
3090.00	Aus- und Weiterbildung des Personals	5'511.75		10'000		11'755.30	
3100.00	Büromaterial	3'094.65		3'200		1'946.90	
3101.00	Betriebs-, Verbrauchsmaterial	2'134.16		8'000		6'528.44	
3101.01	Treibstoffe	11'270.95		15'000		13'061.13	
3103.00	Fachliteratur, Zeitschriften	756.74		2'000		1'193.27	
3106.00	Medizinisches Material	15'619.55		28'000		22'858.03	
3110.00	Anschaffung Büromobiliar, -maschinen und -geräte			12'000		3'379.68	
3111.00	Anschaffung Maschinen, Geräte, Fahrzeuge	802.45		3'000		844.92	
3112.00	Dienstkleider	3'391.45		8'000		8'023.60	
3120.00	Strom, Wasser, Heizmaterial	7'538.35		8'000		7'418.50	
3130.00	Porti	1'183.20		1'600		2'058.30	
3130.10	Verbandsbeiträge	800.00		1'000		800.00	
3130.20	Telefongebühren	11'282.55		13'000		16'670.60	
3130.30	Dienstleistungen Dritter	7'244.69					
3132.00	Honorar ärztliche Leitung	25'200.00		25'200		30'643.20	
3134.00	Sachversicherungsprämien	11'556.30		13'500		12'347.65	
3137.00	Verkehrsabgaben	2'129.75		2'200		2'013.45	
3144.00	Unterhalt Hochbauten, Gebäude			1'700		996.80	
3151.00	Unterhalt Apparate, Maschinen, Geräte, Fahrzeuge, Werkzeuge	35'157.20		35'000		48'320.80	
3160.00	Miete Räumlichkeiten	45'600.00		45'600		45'600.00	
3170.00	Reisekosten und Spesen	2'200.00		10'000		5'755.00	
3180.00	Wertberichtigungen auf Forderungen	55'312.90					

Einzelkonten nach Funktionen	Jahresrechnung 2016		Budget 2016		Jahresrechnung 2015	
	Aufwand	Ertrag	Aufwand	Ertrag	Aufwand	Ertrag
3181.00	55'651.27		35'000		74'009.75	
3910.00					11'730.75	
3910.02	1'147.00		2'750			
3910.03	115.00		1'400			
3910.04	12'548.00		10'950			
3910.05	4'976.00		30'000		15'470.00	
3930.00	13'500.00		17'700		15'847.00	
3930.99	150'459.30		185'700		161'104.00	
4240.00	1'122'684.30			1'300'000		1'028'128.65
4250.00	14'000.00					
4260.00	2'385.00					
4290.00	4'862.91					
4309.00	80'000.00			5'000		14'095.00
4634.00	80'000.00			80'000		80'000.00
43	627'557.82	207'091.16	662'820	234'600	578'846.20	164'381.55
	NETTOAUFWAND	420'466.66		428'220		414'464.65
431	281'622.00	0.00	281'700	0	280'874.00	0.00
	NETTOAUFWAND	281'622.00		281'700		280'874.00
4310	281'622.00	0.00	281'700	0	280'874.00	0.00
	NETTOAUFWAND	281'622.00		281'700		280'874.00
3636.00	281'622.00		281'700		280'874.00	
433	340'015.07	207'091.16	374'500	234'600	291'958.50	164'381.55
	Schulgesundheitsdienst	132'923.91		139'900		127'576.95
	NETTOAUFWAND					
4330	340'015.07	207'091.16	374'500	234'600	291'958.50	164'381.55
	NETTOAUFWAND	132'923.91		139'900		127'576.95
3010.00	28'047.05		33'700		30'326.05	
3010.10	8'083.90		10'000		8'268.00	
3090.00	1'380.00		400		396.80	
3100.00	122.70		200		90.00	
3103.00	40.00					
3105.00	3'585.00		4'200		3'852.50	
3106.00	1'708.90		1'900		535.20	
3106.01	2'985.30		3'000		2'906.55	
3130.00	407.00		400		1'121.00	
3130.10	263'488.35		300'000		233'630.25	

Einzelkonten nach Funktionen	Jahresrechnung 2016		Budget 2016		Jahresrechnung 2015	
	Aufwand	Ertrag	Aufwand	Ertrag	Aufwand	Ertrag
3180.00	10'210.80					
3181.00	8'613.22					
3930.99	11'342.85		20'700		10'832.15	
4240.00		3'100.00		3'100		3'100.00
4250.00		1'127.50		2'000		1'488.50
4250.10		3'630.00		4'200		3'942.00
4260.00		198'131.65		225'000		155'851.05
4290.00		1'102.01		300		
4502.00						
434	5'920.75	0.00	6'620	0	6'013.70	0.00
Lebensmittelkontrolle						
NETTOAUFWAND	5'920.75	5'920.75	6'620	6'620	6'013.70	6'013.70
4340	5'920.75	0.00	6'620	0	6'013.70	0.00
Lebensmittelkontrolle						
NETTOAUFWAND	5'920.75	5'920.75	6'620	6'620	6'013.70	6'013.70
3010.00	3'112.60		3'000		2'876.20	
3090.00			800		360.00	
3100.00			100		88.20	
3102.00	165.35		200		58.80	
3130.10	120.00				120.00	
3130.30			120			
3636.00	2'400.00		2'400		2'400.00	
3930.99	122.80				110.50	
5	20'014'035.87	5'086'105.52	20'199'450	5'163'300	19'698'926.99	4'991'379.73
SOZIALE SICHERHEIT						
NETTOAUFWAND	14'927'930.35	14'927'930.35	15'036'150	15'036'150	14'707'547.26	14'707'547.26
52	2'190'714.15	0.00	1'789'200	0	4'300'232.80	0.00
Invalidität						
NETTOAUFWAND	2'190'714.15	2'190'714.15	1'789'200	1'789'200	4'300'232.80	4'300'232.80
522	2'190'714.15	0.00	1'789'200	0	4'300'232.80	0.00
Ergänzungsleistungen IV						
NETTOAUFWAND	2'190'714.15	2'190'714.15	1'789'200	1'789'200	4'300'232.80	4'300'232.80
5220	2'190'714.15	0.00	1'789'200	0	4'300'232.80	0.00
Ergänzungsleistungen IV						
NETTOAUFWAND	2'190'714.15	2'190'714.15	1'789'200	1'789'200	4'300'232.80	4'300'232.80
3611.00	72'874.70		66'300		167'220.20	
3631.00	2'117'839.45		1'722'900		4'133'012.60	

Einzelkonten nach Funktionen		Jahresrechnung 2016		Budget 2016		Jahresrechnung 2015	
		Aufwand	Ertrag	Aufwand	Ertrag	Aufwand	Ertrag
53	Alter + Hinterlassene	2'811'679.95	10'000.00	2'513'300	10'000	108'113.64	10'000.00
	NETTOAUFWAND		2'801'679.95		2'503'300		98'113.64
531	Alters- und Hinterlassenenversicherung AHV	91'081.97	0.00	206'300	0	0.00	0.00
	NETTOAUFWAND		91'081.97		206'300		
5310	Alters- und Hinterlassenenversicherung AHV	91'081.97	0.00	206'300	0	0.00	0.00
	NETTOAUFWAND		91'081.97		206'300		
3612.00	Beitrag an Sozialregion SDOL für AHV Zweigstelle	91'081.97		206'300			
532	Ergänzungsleistungen AHV	2'664'171.35	0.00	2'253'000	0	0.00	0.00
	NETTOAUFWAND		2'664'171.35		2'253'000		
5320	Ergänzungsleistungen AHV	2'664'171.35	0.00	2'253'000	0	0.00	0.00
	NETTOAUFWAND		2'664'171.35		2'253'000		
3611.00	Sozialversicherung EL Verwaltungskosten AHV	126'344.65		99'400			
3631.00	Ergänzungsleistungen zur AHV	2'537'826.70		2'153'600			
535	Leistungen an das Alter	56'426.63	10'000.00	54'000	10'000	108'113.64	10'000.00
	NETTOAUFWAND		46'426.63		44'000		98'113.64
5350	Leistungen an das Alter	56'426.63	10'000.00	54'000	10'000	108'113.64	10'000.00
	NETTOAUFWAND		46'426.63		44'000		98'113.64
3102.00	Drucksachen, Publikationen	7'661.24		10'000			
3170.10	Seniorenanlass	30'790.39		30'000		27'199.14	
3170.20	Informationsanlässe	2'265.00		5'000		5'000.00	
3636.00	Beitrag an Pro Senectute	5'000.00		9'000		9'370.00	
3637.00	Altersehrungen, Geschenke an Betagte	10'710.00				66'544.50	
3637.02	Alters- und Invalidenbeihilfe		10'000.00		10'000		10'000.00
4632.00	Beitrag Bürgergemeinde an Seniorenanlass						
54	Familie und Jugend	2'032'417.76	358'367.70	2'250'950	511'400	2'210'490.01	407'933.35
	NETTOAUFWAND		1'674'050.06		1'739'550		1'802'556.66

Einzelkonten nach Funktionen		Jahresrechnung 2016		Budget 2016		Jahresrechnung 2015	
		Aufwand	Ertrag	Aufwand	Ertrag	Aufwand	Ertrag
543	Alimentenbevorschussung und -inkasso	255'146.00	0.00	298'200	0	263'013.40	0.00
	NETTOAUFWAND		255'146.00		298'200		263'013.40
5430	Alimentenbevorschussung und -inkasso	255'146.00	0.00	298'200	0	263'013.40	0.00
	NETTOAUFWAND		255'146.00		298'200		263'013.40
3632.00	Alimentenbevorschussung	255'146.00		298'200		263'013.40	
544	Jugendschutz	-2'294.45	0.00	5'600	0	17'831.45	0.00
	NETTOERTRAG / NETTOAUFWAND	2'294.45		5'600	5'600	17'831.45	17'831.45
5440	Jugendschutz	-2'294.45	0.00	5'600	0	17'831.45	0.00
	NETTOERTRAG / NETTOAUFWAND	2'294.45		5'600	5'600	17'831.45	17'831.45
3000.00	Tag- und Sitzungsgelder an Behörden und Kommissionen	3'320.00		5'000		5'307.50	
3010.00	Löhne des Verwaltungs- und Betriebspersonals			100		2'659.65	
3199.00	Übriger Betriebsaufwand Juko	-5'828.90		500		9'864.30	
3632.00	Beitrag an Kanton für Kinderschutz	2'14.45					
3930.99	Interne Verrechnung Sozialleistungen						
545	Leistungen an Familien	1'779'566.21	358'367.70	1'947'150	511'400	1'929'645.16	407'933.35
	NETTOAUFWAND		1'421'198.51		1'435'750		1'521'711.81
5450	Leistungen an Familien	367'421.20	1'200.00	417'150	1'200	327'325.35	1'200.00
	NETTOAUFWAND		366'221.20		415'950		326'125.35
3010.00	Löhne des Verwaltungs- und Betriebspersonals	2'322.50		2'700			
3636.01	Beitrag UNICEF "kinderfreundliche Gemeinde"	15'000.00		15'000			
3636.02	Beitrag an Jugend-, Eltern- und Schuldenberatung	70'948.00		71'000		70'948.00	
3636.03	Beitrag an Verein Mütter- und Väterberatung	115'980.00		114'000		113'961.00	
3636.04	Beiträge an Vereine	1'140.00		3'600		1'088.00	
3636.05	Beitrag an Kindertagesstätte Teddybär	147'402.65		193'650		125'185.75	
3920.00	Interne Verrechnung von Miete für Mütterberatungsstelle (9630.4920.00)	14'598.90		17'000		15'843.70	
3930.99	Interne Verrechnung Sozialleistungen	29.15		200		298.90	
4470.00	Miete Mütterberatungsstelle		1'200.00		1'200		1'200.00
5451	Kindertagesstätte Villa Kunterbunt	645'146.51	181'265.40	718'250	247'200	809'634.41	222'478.80
	NETTOAUFWAND		463'881.11		471'050		587'155.61

Einzelkonten nach Funktionen	Jahresrechnung 2016		Budget 2016		Jahresrechnung 2015	
	Aufwand	Ertrag	Aufwand	Ertrag	Aufwand	Ertrag
3010.00 Löhne des Verwaltungs- und Betriebspersonals	548'318.25		551'700		603'396.95	
3010.09 Lohnrückerstattungen	-45'469.75		-2'000		-3'740.35	
3010.10 Löhne Stadtarbeiter	247.10		6'100		3'503.10	
3090.00 Aus- und Weiterbildung des Personals	5'426.60		9'000		11'879.00	
3100.00 Spiel-, Beschäftigungs- und Büromaterial	2'704.66		3'500		3'203.90	
3101.00 Betriebs-, Verbrauchsmaterial	4'074.98		4'200		5'588.60	
3103.03 Fachliteratur, Zeitschriften	52.10					
3105.00 Lebensmittel	15'451.30		20'000		21'533.43	
3106.00 Medizinisches Material	202.10		300		399.40	
3110.00 Anschaffung Mobiliar, Maschinen und Geräte	2'358.80		2'400		6'142.38	
3120.00 Strom, Wasser, Heizmaterial	11'860.85		15'000		13'467.20	
3130.00 Porti	100.00		100			
3130.10 Verbandsbeiträge	746.53		1'050		381.95	
3130.20 Telefongebühren	1'108.80		1'500		1'491.15	
3130.30 Dienstleistungen Dritter	417.85					
3132.00 Honorare für Gutachten und Dienstleistungen	310.75					
3134.00 Sachversicherungsprämien	1'425.35		1'900		1'411.05	
3144.00 Unterhalt Hochbauten, Gebäude	6'406.30		8'000		35'665.70	
3150.00 Unterhalt Mobiliar, Büromöbel und -geräte	10.00		100			
3170.00 Reisekosten und Spesen	1'984.40		3'400		1'910.65	
3910.00 Interne Verrechnung Informatik						
3910.02 Interne Verrechnung Informatik Hardware	225.00		300			
3910.03 Interne Verrechnung Informatik Software	46.00		100			
3910.04 Interne Verrechnung Informatik Allgemein	3'131.00		4'600			
3930.30 Interne Verrechnung Werkhof (6153)	48.30					
3930.40 Interne Verrechnung Fuhrpark (6154)	45.59					
3930.99 Interne Verrechnung Sozialleistungen	83'913.65		87'000		99'490.05	
4231.00 Elternbeiträge		169'250.65		230'000		208'305.95
4290.10 Naturalvergütungen Personal		8'639.00		11'200		10'352.00
4990.00 Interne Verrechnung Wasser, Heizung an KG Ruffini (2170.3990.01)		3'375.75		6'000		3'820.85
5452 Kindertagesstätte Märlihus	605'556.45	156'904.90	642'150	241'000	625'057.85	175'154.55
NETTOAUFWAND		448'651.55		401'150		449'903.30
3010.00 Löhne des Verwaltungs- und Betriebspersonals	459'799.35		483'800		497'483.50	
3010.09 Lohnrückerstattungen	-5'435.00		-2'000		-28'643.00	
3010.10 Löhne Stadtarbeiter	2'031.40					
3090.00 Aus- und Weiterbildung des Personals	3'475.00		3'600		4'208.55	
3100.00 Spiel-, Beschäftigungs- und Büromaterial	2'429.51		3'000		4'288.90	
3101.00 Betriebs-, Verbrauchsmaterial	4'030.31		4'200		4'155.15	
3103.03 Fachliteratur, Zeitschriften	25.90					
3105.00 Lebensmittel	19'602.80		20'000		20'049.86	

Einzelkonten nach Funktionen	Jahresrechnung 2016		Budget 2016		Jahresrechnung 2015	
	Aufwand	Ertrag	Aufwand	Ertrag	Aufwand	Ertrag
3106.00	282.75		300		290.30	
3110.00	3'643.25		4'000		2'628.49	
3120.00	12'520.35		14'200		12'930.05	
3130.00	100.00		100			
3130.10	970.54		1'050		930.65	
3130.20	1'752.05		1'700		1'728.95	
3134.00	95.50		100		95.50	
3144.00	1'693.90		2'700		2'133.90	
3150.00			100		736.65	
3160.00	24'000.00		24'000		24'000.00	
3170.00	1'145.35		1'500		1'728.45	
3910.00			300		3'910.25	
3910.02	225.00		100			
3910.03	46.00		100			
3910.04	3'131.00		4'600			
3930.30	348.80					
3930.40	249.15					
3930.50	61.29					
3930.99	69'332.25		74'800		72'401.70	
4231.00		145'592.05		230'000		163'617.55
4290.10		8'812.85		8'500		9'037.00
4632.00		2'500.00		2'500		2'500.00
5455	161'442.05	18'997.40	169'600	22'000	167'627.55	9'100.00
<i>NETTOAUFWAND</i>		142'444.65		147'600		158'527.55
3010.00	120'399.30		121'200		117'500.35	
3100.00	4'715.75		4'800		4'253.85	
3110.00	930.50		1'000		948.65	
3132.00	4'378.80		10'000		12'245.65	
3171.00	1'190.90		2'000		2'880.00	
3636.00	10'000.00		10'000		10'000.00	
3930.99	19'826.80		20'600		19'799.05	
4231.00		10'557.85		12'000		9'100.00
4636.00		8'439.55		10'000		
56	6'926.41	5'565.50	8'500	4'000	2'164.10	6'008.90
<i>NETTOAUFWAND</i>		1'360.91		4'500		3'844.80
560	6'926.41	5'565.50	8'500	4'000	2'164.10	6'008.90
<i>NETTOAUFWAND</i>		1'360.91		4'500		3'844.80

Einzelkonten nach Funktionen		Jahresrechnung 2016		Budget 2016		Jahresrechnung 2015	
		Aufwand	Ertrag	Aufwand	Ertrag	Aufwand	Ertrag
5600	Standplatz Fahrende	6'926.41	5'565.50	8'500	4'000	2'164.10	6'008.90
	NETTOERTRAG / NETTOAUFWAND		1'360.91		4'500	3'844.80	
3010.10	Löhne Stadtarbeiter	3'605.10		5'200		232.00	
3120.00	Strom, Wasser	1'041.25		1'800		1'062.80	
3140.00	Unterhalt Standplatz Fahrende	555.05		500		823.70	
3930.30	Interne Verrechnung Werkhof (6153)	687.15					
3930.40	Interne Verrechnung Fuhrpark (6154)	241.44					
3930.50	Interne Verrechnung Stadtgrün (6157)	66.12					
3930.99	Interne Verrechnung Sozialleistungen	730.30	5'565.50	1'000	4'000	45.60	6'008.90
4240.00	Benützungsgebühren und Dienstleistungen						
57	Sozialhilfe und Asylwesen	12'971'697.60	4'712'172.32	13'628'500	4'637'900	13'077'026.44	4'567'437.48
	NETTOAUFWAND		8'259'525.28		8'990'600		8'509'588.96
572	Wirtschaftliche Hilfe	10'778'658.35	4'712'172.32	11'354'100	4'637'900	10'852'123.02	4'567'437.48
	NETTOAUFWAND		6'066'486.03		6'716'200		6'284'685.54
5720	Gesetzliche wirtschaftliche Hilfe	6'011'115.83	0.00	6'660'000	0	6'210'558.00	0.00
	NETTOAUFWAND		6'011'115.83		6'660'000		6'210'558.00
3632.01	Gesetzliche Sozialhilfe, Beitrag an Sozialregion SDOL für Sozialhilfe	6'011'115.83		6'660'000		6'210'558.00	
5721	Freiwillige wirtschaftliche Hilfe	55'370.20	0.00	56'200	0	55'046.85	0.00
	NETTOAUFWAND		55'370.20		56'200		55'046.85
3636.00	Beitrag an ISG für Sprachkurse zur Förderung der Integration	6'500.00		6'000		6'000.00	
3636.01	Beitrag an Vereine	400.00		400		400.00	
3636.10	Beratungsinstitutionen	21'535.80		21'600		21'478.60	
3636.11	Beitrag Fachstelle Case-Management	26'934.40		28'200		27'168.25	
5726	Sozialregion Oberer Leberberg (Spezialfinanzierung)	4'712'172.32	4'712'172.32	4'637'900	4'637'900	4'586'518.17	4'567'437.48
	NETTOAUFWAND						19'080.69
3000.00	Löhne, Tag- und Sitzungsgelder an Behörden und Kommissionen	3'950.00		5'000		3'950.00	
3010.00	Löhne Support	864'117.90		880'800		826'519.00	
3010.01	Löhne Sozialversicherungen	225'294.95		222'000		351'559.45	
3010.02	Löhne Arbeitsamt	37'856.05		38'500		36'253.15	
3010.03	Löhne Sozialdienst und Kindes- und Erwachsenenschutz	1'993'210.35		1'995'100		1'886'908.95	
3010.04	Löhne Asyl	42'299.80		16'400		15'509.40	
3010.05	Entschädigung Mandatsträger, Pflegeeltern	106'889.60					
3010.09	Lohnrückerstattungen	-37'520.55		-20'000		-23'624.20	

Einzelkonten nach Funktionen	Jahresrechnung 2016		Budget 2016		Jahresrechnung 2015	
	Aufwand	Ertrag	Aufwand	Ertrag	Aufwand	Ertrag
3010.10 Löhne Stadtarbeiter			1'500		1'392.00	
3090.00 Aus- und Weiterbildung des Personals	26'734.45		30'000		32'997.95	
3091.00 Personalrekrutierung	675.00		4'000			
3100.00 Büromaterial	28'501.30		27'300		20'804.00	
3101.00 Betriebs- und Verbrauchsmaterial (BD)	2'902.35		3'000		3'531.05	
3102.00 Drucksachen, Publikationen	159.00		5'000		3'844.95	
3103.00 Fachliteratur, Zeitschriften	2'411.85		3'700		2'815.07	
3110.00 Anschaffung Büromobiliar, -maschinen und -geräte	14'916.55		15'000		7'533.75	
3111.00 Anschaffungen Maschinen, Geräte (BD)			700			
3113.00 Anschaffung Hardware	9'789.11		10'000			
3120.00 Strom, Wasser	5'514.70		5'300		5'345.50	
3130.00 Porti	38'960.40		33'000		32'723.20	
3130.10 Verbandsbeiträge	5'718.00		3'500		1'582.50	
3130.20 Telefongebühren	13'796.15		15'000		14'874.20	
3130.31 Entschädigung privater Amtsvormünder	115'883.55		160'000		226'141.70	
3132.00 Honorare für Gutachten und Dienstleistungen	30'825.50		50'000		37'961.75	
3132.01 Revision SDOL	3'500.00					
3132.02 Honorare für Supervision	6'196.20		10'000		7'787.80	
3132.03 Honorare Revisionen KES	20'700.00		30'000		41'190.00	
3132.04 Honorare für Leistungsaufträge mit Dritten	22'464.85		32'000		11'045.00	
3132.05 Honorare für Projektarbeiten Dritter	55'000.00					
3134.00 Sachversicherungsprämien	334.40		5'900		5'260.90	
3144.00 Unterhalt Hochbauten, Gebäude	21'100.90		4'000		3'323.70	
3150.00 Unterhalt Mobiliar, Büromöbel und -geräte	648.35		2'000		1'151.95	
3158.00 Unterhalt Software	34'621.30		27'000			
3158.01 Basiskosten Alarmportal	2'320.80		1'550		2'369.90	
3160.00 Miete Verwaltungsbüros	181'898.45		186'000		183'234.30	
3161.00 Miete Kopierer	6'891.10		5'600		9'635.84	
3170.00 Reisekosten und Spesen	13'473.50		15'000		14'264.70	
3199.00 Übriger Betriebsaufwand	4'426.20		8'000		3'616.20	
3199.01 Unentgeltliche Rechtspflege			5'000		5'830.35	
3300.00 Abschreibungen Software	32'959.66		15'600		19'080.69	
3637.00 Beiträge an private Haushalte, Nothilfe	19'986.70		20'000		20'000.00	
3910.00 Interne Verrechnung Informatik					117'428.27	
3910.02 Interne Verrechnung Informatik Hardware	7'020.60		5'800			
3910.03 Interne Verrechnung Informatik Software	986.00		1'350			
3910.04 Interne Verrechnung Informatik Allgemein	96'431.00		110'900			
3930.00 Interne Verrechnung Verwaltungskosten (0229.4930.15)	37'487.00		37'500		37'890.00	
3930.99 Interne Verrechnung Sozialleistungen	610'839.30		609'900		614'785.20	
4210.00 Verwaltungskostenbeiträge Mündel		108'704.60		40'000		168'931.68
4290.00 Übrige Entgelte		8.40		200		103.60
4611.00 Verwaltungskostenbeitrag Ausgleichskasse		228'262.50		220'000		219'788.90

Einzelkonten nach Funktionen	Jahresrechnung 2016		Budget 2016		Jahresrechnung 2015	
	Aufwand	Ertrag	Aufwand	Ertrag	Aufwand	Ertrag
4611.01		38'100.00		30'000		40'000.00
4612.00	Entschädigung Kanton für Revisionen KES					
	Kostenanteile Vertragsgemeinden SDOL	3'576'383.53		3'727'200		3'513'059.30
4631.00	Kantonsbeitrag Betreuung Asylbewerber und Flüchtlinge	103'500.00		100'000		118'500.00
4631.01	Kantonsbeitrag für gemeinwirtschaftliche Leistungen im Asylbereich	143'367.99				
4632.00	Lastenausgleich Betrieb	513'845.30		520'500		507'054.00
579	Fürsorge, übrige	2'193'039.25	0.00	2'274'400	0	2'224'903.42
	NETTOAUFWAND		2'193'039.25		2'274'400	
5790	Fürsorge, übrige	2'193'039.25	0.00	2'274'400	0	2'224'903.42
	NETTOAUFWAND		2'193'039.25		2'274'400	
3134.00	Sachversicherungsprämien		100			
3611.00	Beitrag an Kanton Verwaltung, Sozialhilfestatistik	3'117.30		3'200		3'113.00
3612.00	Beitrag an Sozialregion SDOL ungedeckte Verwaltungskosten	2'189'921.95		2'271'100		2'232'091.42
3631.00	Beitrag an Kanton Massnahmen gegen die Arbeitslosigkeit					-10'301.00
59	Soziale Wohlfahrt, übrige	600.00	0.00	9'000	0	900.00
	NETTOAUFWAND		600.00		9'000	
592	Hilfsaktionen im Inland	600.00	0.00	4'000	0	900.00
	NETTOAUFWAND		600.00		4'000	
5920	Hilfsaktionen im Inland	600.00	0.00	4'000	0	900.00
	NETTOAUFWAND		600.00		4'000	
3636.00	Inlandhilfe	600.00		1'000		900.00
3636.01	A. o. Beiträge			3'000		
593	Hilfsaktionen im Ausland	0.00	0.00	5'000	0	0.00
	NETTOAUFWAND				5'000	
5930	Hilfsaktionen im Ausland	0.00	0.00	5'000	0	0.00
	NETTOAUFWAND				5'000	
3638.00	Beiträge an das Ausland			5'000		

Einzelkonten nach Funktionen		Jahresrechnung 2016		Budget 2016		Jahresrechnung 2015	
		Aufwand	Ertrag	Aufwand	Ertrag	Aufwand	Ertrag
6	VERKEHR	7'164'607.29	2'019'102.20	7'261'900	1'233'000	7'120'626.67	1'164'848.94
	NETTOAUFWAND		5'145'505.09		6'028'900		5'955'777.73
61	Strassenverkehr	5'048'759.36	1'914'127.50	5'146'300	1'127'000	4'902'896.52	1'060'185.89
	NETTOAUFWAND		3'134'631.86		4'019'300		3'842'710.63
613	Kantonsstrassen	85'454.94	104'765.85	147'150	130'000	99'239.03	120'031.00
	NETTOERTRAG / NETTOAUFWAND	19'310.91			17'150	20'791.97	
6130	Kantonsstrassen	85'454.94	104'765.85	147'150	130'000	99'239.03	120'031.00
	NETTOERTRAG / NETTOAUFWAND	19'310.91			17'150	20'791.97	
3010.10	Löhne Stadtarbeiter	47'295.80		77'200		75'992.63	
3101.00	Betriebs-, Verbrauchsmaterial	594.50		3'000		3'395.60	
3120.10	Entsorgungskosten	8'093.80		5'000		4'920.30	
3161.00	Miete Geräte, Fahrzeuge	6'562.40		11'500			
3300.00	Abschreibungen Kantonsstrassen	393.68		1'250			
3930.02	Interne Verrechnung Winterdienst Kantonsstrassen (6152.4930.02)			34'200			
3930.30	Interne Verrechnung Werkhof (6153)	8'634.83					
3930.40	Interne Verrechnung Fuhrpark (6154)	3'438.16					
3930.50	Interne Verrechnung Stadtgrün (6157)	861.27					
3930.99	Interne Verrechnung Sozialleistungen	9'580.50		15'000		14'930.50	
4611.00	Entschädigung Kanton für Winterdienst		8'877.35		34'200		120'031.00
4611.01	Entschädigung Kanton für Unterhalt Kantonsstrassen		95'888.50		95'800		
615	Gemeindestrassen	4'963'304.42	1'809'361.65	4'999'150	997'000	4'803'657.49	940'154.89
	NETTOAUFWAND		3'153'942.77		4'002'150		3'863'502.60
6150	Gemeindestrassen	3'052'118.44	112'603.60	3'346'000	143'800	3'275'174.52	237'791.97
	NETTOAUFWAND		2'939'514.84		3'202'200		3'037'382.55
3010.10	Löhne Stadtarbeiter	1'024'360.40		1'272'700		1'252'549.87	
3101.00	Betriebs-, Verbrauchsmaterial	148'226.60		146'000		165'724.60	
3101.01	Treibstoffe	19'437.10		24'000		27'070.55	
3101.02	Signalisations-, Markiermaterial	57'398.30		60'000		49'639.50	
3111.00	Anschaffung Maschinen, Geräte durch BD					7'766.95	
3111.01	Anschaffung Geräte für Signalisation	989.35		1'800			
3120.00	Strom öffentliche Beleuchtung	158'796.45		175'000		173'661.55	
3120.10	Entsorgungskosten	95'907.45		83'000		81'249.40	
3134.00	Sachversicherungsprämien	3'939.95		5'400		6'342.15	
3137.00	Verkehrsabgaben	1'756.00		1'900		2'191.45	

Einzelkonten nach Funktionen	Jahresrechnung 2016		Budget 2016		Jahresrechnung 2015	
	Aufwand	Ertrag	Aufwand	Ertrag	Aufwand	Ertrag
3141.00	Unterhalt Strassen, Trottoire, Bushaltestellen					
3141.01	Strassenmarkierungen Dritter	282'233.00		325'000	463'339.00	
3151.00	Unterhalt Apparate, Maschinen, Geräte, Fahrzeuge, Werkzeuge	16'551.10		17'000	16'877.00	
3151.01	Unterhalt Signalanlagen	12'217.30			39'519.12	
3160.00	Miete Strassen	9'320.00		10'000	5'486.45	
3161.00	Miete Geräte, Fahrzeuge	595.40		600	595.40	
3300.00	Miete Geräte, Fahrzeuge	61'243.95		61'000		
3300.00	Abschreibungen Gemeindestrassen	27'108.70		593'000	84'542.13	
3300.25	Abschreibungen Gemeindestrassen (HRM1)	268'067.93			262'335.00	
3632.01	Beitrag an Bürgergemeinde für Unterhalt Bergstrasse	15'536.00		15'000	11'988.25	
3632.02	Beitrag an Unterhalt Schutzwald Bergstrasse	3'500.00		3'500	3'500.00	
3930.01	Interne Verrechnung Strassenentwässerung (7201.4930.01)	301'448.00		300'000	306'831.00	
3930.30	Interne Verrechnung Werkhof (6153)	188'852.91				
3930.40	Interne Verrechnung Fuhrpark (6154)	136'907.40				
3930.50	Interne Verrechnung Stadtgrün (6157)	10'224.65				
3930.99	Interne Verrechnung Sozialleistungen	207'500.50				
4240.00	Benutzungsgebühren und Dienstleistungen		12'944.55			9'646.50
4240.01	Fahrzeugwerbung für Dritte		2'542.80			2'572.15
4250.00	Materialverkäufe		148.60			5'280.50
4260.00	Perimeterbeiträge		11'667.40			
4260.01	Rückerstattung Schadenfälle					
4309.00	Übriger betrieblicher Ertrag		31'001.15			152'243.77
4470.00	Pacht- und Mietzinse Liegenschaften VV		15'477.40			8'395.60
4611.01	Kantonsbeitrag an Flurwege		5'341.00			34'306.00
4612.01	Beitrag Bürgergemeinde an Unterhalt Grenchenbergstrasse		33'480.70			25'347.45
4632.00	Beiträge von Gemeinden und Zweckverbänden					
6151	Parkplätze (SF)	707'809.75	707'809.75	750'000	629'473.55	629'473.55
3010.10	Löhne Stadtarbeiter	36'769.30		44'500	57'719.90	
3100.00	Büromaterial	1'860.25		2'000	1'046.65	
3101.00	Betriebs- und Verbrauchsmaterial für Ticketautomaten	2'691.35		4'500	5'964.60	
3101.01	Betriebs- und Verbrauchsmaterial für Signalisation und Markierung	9'162.60		9'500	8'522.70	
3102.00	Drucksachen, Publikationen	128.55				
3111.00	Anschaffung Parkuhren, Ticketautomaten					
3130.10	Bank-, PC-Gebühren	5'356.85		5'500	19'087.20	
3130.11	Überwachungskosten der Securitas	26'421.35		30'000	5'408.83	
3141.00	Parkplatzmarkierungen Dritter	4'982.25		8'000	28'670.15	
3144.00	Ordentlicher Unterhalt Parkplätze	3'569.05			7'559.10	
3151.00	Unterhalt Parkuhren, Ticketautomaten	11'071.35		12'000	8'241.40	
3160.00	Pacht MMM	16'755.20		22'500	16'639.60	
3160.01	Miete Parkplätze	58'183.00		59'000	58'183.00	
3199.00	Rückbuchung Vorsteuer MWST	28'417.65		19'000	21'993.77	
3500.00	Einlagen in Spezialfinanzierungen FK	315'075.53		357'400	211'586.45	

Einzelkonten nach Funktionen	Jahresrechnung 2016		Budget 2016		Jahresrechnung 2015	
	Aufwand	Ertrag	Aufwand	Ertrag	Aufwand	Ertrag
3910.05	143'500.00		143'500		143'500.00	
3930.30	7'048.20					
3930.40	4'819.51					
3930.50	549.56		8'600		11'350.20	
3930.99	7'448.20		24'000		24'000.00	
3940.00	24'000.00					
4200.00		20'646.00		10'000		72'915.00
4309.00		2'000.00		5'000		2'000.00
4470.00		13'372.00		10'000		12'029.65
4470.01		577'760.50		631'000		446'887.25
4470.02		33'510.40		34'000		33'279.20
4470.03		60'520.85		60'000		62'362.45
4500.00						
6152	230'662.48	16'234.55	151'900	49'200	216'759.89	15'000.00
<i>NETTOAUFWAND</i>		214'427.93		102'700		201'759.89
3010.10	70'296.50					
3049.00	14'699.30		12'500		11'253.90	
3101.00	17'094.90		34'000		38'672.21	
3101.01	8.35		900		943.23	
3111.00	19'978.70		25'000		64'003.00	
3130.10	20'359.45		42'500		56'757.35	
3134.00	200.00					
3137.00	202.00					
3151.00	2'867.50		4'000			
3632.00	43'488.81		33'000		45'130.20	
3930.30	9'998.33					
3930.40	14'229.52					
3930.50	126.82					
3930.99	17'112.30					
4240.00		234.55				
4250.00		1'000.00				
4612.00		15'000.00		15'000		15'000.00
4930.02				34'200		
6153	606'632.67	606'632.67	599'900	28'000	588'923.65	39'889.37
<i>NETTOAUFWAND</i>				571'900		549'034.28
3010.09						
3010.10	-143'110.45		-65'000		-74'865.00	
3010.11	504'250.95		301'700		311'222.40	
			65'000		74'865.00	

Einzelkonten nach Funktionen		Jahresrechnung 2016		Budget 2016		Jahresrechnung 2015	
		Aufwand	Ertrag	Aufwand	Ertrag	Aufwand	Ertrag
3930.99	Interne Verrechnung Sozialleistungen	14'467.90					
4240.00	Benützungsbühren und Dienstleistungen		552.00		5'000		
4312.10	Aktivierbare Eigenleistungen		10'526.01				
4411.00	Gewinn auf Verkäufen von Sachanlagen		3'300.00		18'000		18'000.00
4920.00	Interne Verrechnung Fahrzeugkosten an Abwasserbeseitigung (7201.3920.00)						
4930.40	Interne Verrechnung Fuhrpark		304'442.42				
6157	Stadtgrün	45'798.45	45'798.45	14'950	0	9'182.84	0.00
	<i>NETTOAUFWAND</i>						
3010.10	Löhne Stadtarbeiter	18'671.50					
3101.01	Treibstoffe	3'479.45		1'500		1'254.77	
3111.00	Anschaffung Maschinen, Geräte, Fahrzeuge	5'570.10		6'000		3'675.40	
3113.00	Anschaffung Hardware	654.45					
3134.00	Sachversicherungsprämien	5'239.55					
3137.00	Verkehrsabgaben	241.00					
3151.00	Unterhalt Mobilien, Maschinen, Geräte, Fahrzeuge	4'758.20		4'000		4'252.67	
3910.02	Interne Verrechnung Informatik Hardware	225.00		150			
3910.03	Interne Verrechnung Informatik Software	46.00		50			
3910.04	Interne Verrechnung Informatik Allgemein	3'131.00		3'250			
3930.99	Interne Verrechnung Sozialleistungen	3'782.20					
4240.00	Benützungsbühren und Dienstleistungen		241.00				
4312.10	Aktivierbare Eigenleistungen		10'385.05				
4930.50	Interne Verrechnung Stadtgrün		35'172.40				
6158	Werkstatt	1'462.20	1'462.20	1'000	3'000	3'514.12	0.00
	<i>NETTOERTRAG / NETTOAUFWAND</i>			2'000			3'514.12
3010.10	Löhne Stadtarbeiter	690.50					
3111.00	Anschaffung Maschinen, Geräte, Fahrzeuge					2'412.15	
3151.00	Unterhalt Mobilien, Maschinen, Geräte, Fahrzeuge	631.80		1'000		1'101.97	
3930.99	Interne Verrechnung Sozialleistungen	139.90					
4240.00	Benützungsbühren und Dienstleistungen						
4930.20	Interne Verrechnung Werkstatt (6153)		1'462.20		3'000		

Einzelkonten nach Funktionen		Jahresrechnung 2016		Budget 2016		Jahresrechnung 2015	
		Aufwand	Ertrag	Aufwand	Ertrag	Aufwand	Ertrag
62	Öffentlicher Verkehr	2'054'947.00	104'974.70	2'051'600	106'000	2'087'491.60	104'663.05
	NETTOAUFWAND		1'949'972.30		1'945'600		1'982'828.55
622	Regionalverkehr	0.00	0.00	1'843'000	0	1'882'631.00	0.00
	NETTOAUFWAND				1'843'000		1'882'631.00
6220	Regionalverkehr	0.00	0.00	1'843'000	0	1'882'631.00	0.00
	NETTOAUFWAND				1'843'000		1'882'631.00
3631.00	Beitrag an Kanton nach OEV-Gesetz			1'843'000		1'882'631.00	
623	Agglomerationsverkehr	125'304.00	11'977.70	128'800	14'000	125'060.60	12'052.05
	NETTOAUFWAND		113'326.30		114'800		113'008.55
6230	Agglomerationsverkehr	125'304.00	11'977.70	128'800	14'000	125'060.60	12'052.05
	NETTOAUFWAND		113'326.30		114'800		113'008.55
3634.00	Defizitbeitrag an BGU Berglinie 38	95'000.00		95'000		95'000.00	
3634.01	Defizitbeitrag an BGU Linie 27 Staad	11'175.00		14'000		11'944.00	
3634.02	Beitrag an Nachtbus	18'752.00		19'800		18'116.60	
3634.10	Beitrag an Ruf taxi Zeilweg	377.00	11'977.70		14'000		12'052.05
4632.00	Gemeindebeiträge an Berglinie						
629	Öffentlicher Verkehr, übriger	1'929'643.00	92'997.00	79'800	92'000	79'800.00	92'611.00
	NETTOERTRAG / NETTOAUFWAND		1'836'646.00		12'200		12'811.00
6290	Öffentlicher Verkehr, übriger	1'929'643.00	92'997.00	79'800	92'000	79'800.00	92'611.00
	NETTOERTRAG / NETTOAUFWAND		1'836'646.00		12'200		12'811.00
3130.10	SBB-Tageskarten	79'800.00		79'800		79'800.00	
3631.00	Beitrag an Kanton nach OEV-Gesetz	1'849'843.00					
4240.00	Verkäufe SBB-Tageskarten		92'997.00		92'000		92'611.00
63	Verkehr, übrige	60'900.93	0.00	64'000	0	66'538.55	0.00
	NETTOAUFWAND		60'900.93		64'000		66'538.55
631	Schifffahrt	900.93	0.00	4'000	0	6'538.55	0.00
	NETTOAUFWAND		900.93		4'000		6'538.55

Einzelkonten nach Funktionen		Jahresrechnung 2016		Budget 2016		Jahresrechnung 2015	
		Aufwand	Ertrag	Aufwand	Ertrag	Aufwand	Ertrag
6310	Schiffahrt	900.93	0.00	4'000	0	6'538.55	0.00
	NETTOAUFWAND		900.93		4'000		6'538.55
3010.10	Löhne Stadtarbeiter	572.80		2'900		5'115.40	
3149.00	Unterhalt Landungsanlage	111.96		500		417.25	
3930.30	Interne Verrechnung Werkhof (6153)	100.17					
3930.40	Interne Verrechnung Fuhrpark (6154)	116.00		600		1'005.90	
3930.99	Interne Verrechnung Sozialleistungen						
632	Luft- und Raumfahrt	60'000.00	0.00	60'000	0	60'000.00	0.00
	NETTOAUFWAND		60'000.00		60'000		60'000.00
6320	Luftfahrt	60'000.00	0.00	60'000	0	60'000.00	0.00
	NETTOAUFWAND		60'000.00		60'000		60'000.00
3635.00	Beitrag an Regionalflughafen			60'000		60'000.00	
7	UMWELTSCHUTZ UND RAUMORDNUNG	6'267'147.89	4'962'405.32	6'264'675	5'114'250	6'206'445.12	5'134'419.12
	NETTOAUFWAND		1'304'742.57		1'150'425		1'072'026.00
72	Abwasserbeseitigung	3'075'325.39	3'045'928.70	3'249'450	3'192'150	3'213'386.60	3'164'815.45
	NETTOAUFWAND		29'396.69		57'300		48'571.15
720	Abwasserbeseitigung	3'075'325.39	3'045'928.70	3'249'450	3'192'150	3'213'386.60	3'164'815.45
	NETTOAUFWAND		29'396.69		57'300		48'571.15
7200	Öffentliche Toiletten	29'396.69	0.00	57'300	0	48'571.15	0.00
	NETTOAUFWAND		29'396.69		57'300		48'571.15
3010.10	Löhne Stadtarbeiter	15'789.70		43'600		37'176.90	
3101.00	Betriebs-, Verbrauchsmaterial	658.25		2'000		1'879.40	
3120.00	Strom, Wasser	688.90		1'000		710.10	
3134.00	Sachversicherungsprämien	252.75		300		249.55	
3144.00	Unterhalt Hochbauten, Gebäude	2'930.95		2'000		1'244.60	
3930.30	Interne Verrechnung Werkhof (6153)	3'077.73					
3930.40	Interne Verrechnung Fuhrpark (6154)	2'800.01					
3930.99	Interne Verrechnung Sozialleistungen	3'198.40		8'400		7'310.60	

Einzelkonten nach Funktionen	Jahresrechnung 2016		Budget 2016		Jahresrechnung 2015	
	Aufwand	Ertrag	Aufwand	Ertrag	Aufwand	Ertrag
7201 Abwasserbeseitigung SF	3'045'928.70	3'045'928.70	3'192'150	3'192'150	3'164'815.45	3'164'815.45
3010.10 Löhne Stadtarbeiter	87'600.10		132'500		153'219.80	
3101.00 Betriebs-, Verbrauchsmaterial	36'357.65		37'000		39'249.60	
3111.00 Anschaffung Maschinen, Geräte, Fahrzeuge	3'988.60		5'000		20'593.46	
3113.00 Anschaffung Hardware	2'555.55		5'000			
3120.00 Energie Abwasseranlagen	25'441.55		19'000		19'250.45	
3120.10 Entsorgungskosten	453.60		1'000		781.40	
3130.00 Telefongebühren	2'970.55		2'500			
3130.10 Verbandsbeiträge, Dienstleistungen SWG	19'371.50		20'000			
3130.11 EDV-Service, Nachführungen	58'470.50		60'000		64'592.30	
3130.20 Telefongebühren					2'677.20	
3130.31 Dienstleistungen SWG					19'734.30	
3131.00 Honorare für Studien und Projektarbeiten	75'858.55		105'000		41'754.25	
3134.00 Versicherungen Pumpwerke	5'644.70		4'600		4'593.00	
3143.00 Unterhalt übrige Tiefbauten	219'128.88		220'000		214'603.10	
3151.00 Unterhalt Apparate, Maschinen, Geräte, Fahrzeuge, Werkzeuge	1'423.20		2'800		2'760.50	
3161.00 Mieten, Benützungskosten Mobilien	940.00					
3199.00 Übriger Betriebsaufwand			4'000		810.00	
3199.01 Rückbuchung Vorsteuer MWST	21'722.39		25'000		17'695.66	
3300.00 Abschreibungen Abwasserbeseitigung	24'755.46		699'400		797'410.72	
3300.25 Abschreibungen Abwasserbeseitigung (HRM1)	389'477.61					
3500.00 Einlagen in Spezialfinanzierungen FK	482'346.38				191'645.64	
3510.10 Einlagen Werterhalt	7'686.00					
3612.00 Betriebskostenbeitrag an ARA Regio Grenchen	898'309.15		971'000		887'516.67	
3612.01 Beitrag für Mikroverreinigungen	153'351.00		150'000			
3910.00 Interne Verrechnungen Leistungen Baudirektion (0222.4910.02)	270'200.00		278'200		327'000.00	
3920.00 Interne Verrechnung Fahrzeugkosten Fuhrpark (6154.4920.00)			18'000		18'000.00	
3930.02 Interne Verrechnung Leistungen Katasteramt (1402.4930.00)	168'304.95		190'850		169'437.70	
3930.03 Interne Verrechnung Verwaltungskosten (0229.4930.01)	31'600.00		31'600		29'260.00	
3930.30 Interne Verrechnung Werkhof (6153)	16'917.53					
3930.40 Interne Verrechnung Fuhrpark (6154)	10'738.42					
3930.50 Interne Verrechnung Stadtgrün (6157)	163.43					
3930.99 Interne Verrechnung Sozialleistungen	17'776.45		25'700		30'129.70	
3940.00 Interne Verrechnung Zinsen (9610.4940.01)	12'375.00		184'000		112'100.00	
4240.00 Abwassergebühren						
4312.00 Aktivierbare Projektierungskosten	2'698'603.15				2'750'000	
4500.00 Entnahmen aus Spezialfinanzierungen des FK	21'713.55				21'800	
4611.00 Entschädigung Kanton für Strassenentwässerung	24'164.00				95'350	
4930.01 Interne Verrechnung Strassenentwässerung (6150.3930.01)	301'448.00				25'000	
					300'000	
						2'761'764.80
						71'624.15
						24'595.50
						306'831.00

Einzelkonten nach Funktionen		Jahresrechnung 2016		Budget 2016		Jahresrechnung 2015	
		Aufwand	Ertrag	Aufwand	Ertrag	Aufwand	Ertrag
73	Abfallbeseitigung	1'878'617.79	1'679'930.20	1'673'400	1'647'100	1'676'911.89	1'668'156.64
	NETTOAUFWAND		198'687.59		26'300		8'755.25
730	Abfallbeseitigung	1'878'617.79	1'679'930.20	1'673'400	1'647'100	1'676'911.89	1'668'156.64
	NETTOAUFWAND		198'687.59		26'300		8'755.25
7300	Abfallbeseitigung (allgemein)	191'259.17	0.00	27'500	0	7'517.60	0.00
	NETTOAUFWAND		191'259.17		27'500		7'517.60
3010.10	Löhne Stadtarbeiter	23'564.50					
3101.00	Betriebs-, Verbrauchsmaterial	5'059.35		7'500		7'517.60	
3439.90	Übriger Liegenschaftenaufwand	124'762.00					
3612.00	Beitrag an Repla für Litteringsbekämpfung Aareufer	5'000.00		5'000			
3631.00	Beitrag an Kanton für Extraktionswerk Lyss	16'221.50		15'000			
3930.30	Interne Verrechnung Werkhof (6153)	4'584.37					
3930.40	Interne Verrechnung Fuhrpark (6154)	7'174.54					
3930.50	Interne Verrechnung Stadtgrün (6157)	119.51					
3930.99	Interne Verrechnung Sozialleistungen	4'773.40					
7301	Abfallbeseitigung SF	1'676'792.60	1'676'792.60	1'645'100	1'645'100	1'664'340.04	1'664'340.04
3010.10	Löhne Stadtarbeiter	779'348.80		805'500		774'195.40	
3101.00	Betriebs-, Verbrauchsmaterial	1'261.25		2'500		2'329.75	
3101.01	Treibstoffe	33'041.95		41'000		37'976.95	
3102.00	Drucksachen, Publikationen	4'382.30		4'800		9'208.10	
3111.00	Anschaffung Maschinen, Geräte, Fahrzeuge	3'260.05		13'000		9'194.95	
3130.00	Porti	1'298.00		1'400			
3130.10	Dienstleistungen SWG	21'239.00		22'000		21'112.00	
3130.40	Entsorgungskosten	4'987.40		3'900		4'574.65	
3130.41	Entsorgungstransporte	26'379.65		21'000		27'682.50	
3130.42	Entsorgungen Sonderabfälle	15'646.05		15'000		15'740.65	
3130.43	Entsorgungen KEBAG	22'632.70		20'000		24'415.55	
3130.44	Grün-Abfuhr	261'923.46		270'000		231'304.20	
3130.45	Abgabe an Alllastenfonds	66'786.35		66'000		66'420.00	
3134.00	Sachversicherungsprämien	10'075.00		10'400		10'332.65	
3137.00	Verkehrsabgaben	20'746.95		21'900		21'756.35	
3151.00	Unterhalt Apparate, Maschinen, Geräte, Fahrzeuge, Werkzeuge, Mulden	42'204.93		45'000		50'631.48	
3199.01	Rückbuchung Vorsteuer MWST	1'131.91		1'000		878.31	
3300.00	Abschreibungen Abfallbeseitigung			24'100		92'900.00	
3300.25	Abschreibungen Abfallbeseitigung (HRM1)						
3631.00	Beitrag an Kanton für Extraktionswerk Lyss	24'150.00				15'951.95	

Einzelkonten nach Funktionen	Jahresrechnung 2016		Budget 2016		Jahresrechnung 2015	
	Aufwand	Ertrag	Aufwand	Ertrag	Aufwand	Ertrag
3910.01						
3930.00	Interne Verrechnung Leistungen Baudirektion (0222.4910.01)		24'300.00		69'953.00	
3930.30	Interne Verrechnung Verwaltungskosten (0229.4930.11)		147'276.03	24'300	24'576.00	
3930.40	Interne Verrechnung Werkhof (6153)		6'121.10			
3930.50	Interne Verrechnung Fuhrpark (6154)		5.22			
3930.99	Interne Verrechnung Stadtgrün (6157)		157'869.50	156'300	152'240.60	
3940.00	Interne Verrechnung von Zinsen Abfall (9610.4940.02)		725.00	2'700	965.00	
4240.00	Kehrichtgebühren	1'479'382.20		1'500'000	1'500'194.90	
4240.01	Fahrzeugwerbung für Dritte	9'071.55		9'000	9'187.80	
4240.02	Verkauf Kebagmarken ab Multi-Sammelstelle	23'995.70		20'000		
4250.00	Verkauf Altstoffe	48'629.85		47'000	41'541.65	
4260.00	Rückerstattungen und Kostenbeteiligungen Dritter	3'367.79		5'000	2'851.95	
4309.00	Übriger betrieblicher Ertrag	6'858.55		1'000	1'581.50	
4500.00	Entnahmen aus Spezialfinanzierungen des FK	76'677.41		35'100	80'896.84	
4636.00	Beiträge von privaten Organisationen ohne Erwerbszweck (z.B. Vetrosuisse)	28'809.55		28'000	28'085.40	
7306	Tierkadaversammelstelle	3'137.60	800	2'000	5'054.25	3'816.60
	NETTOERTRAG / NETTOAUFWAND	7'428.42	1'200			1'237.65
3010.10	Löhne Stadtarbeiter	6'805.90				
3101.00	Betriebs-, Verbrauchsmaterial	278.20		300	2'074.80	
3144.00	Unterhalt Gebäude Tierkadaversammelstelle	695.45		500	2'979.45	
3930.30	Interne Verrechnung Werkhof (6153)	1'330.39				
3930.40	Interne Verrechnung Fuhrpark (6154)	77.48				
3930.99	Interne Verrechnung Sozialleistungen	1'378.60				
4632.00	Beiträge von Gemeinden und Zweckverbänden	3'137.60		2'000	3'816.60	
74	Verbauungen	20'496.15	21'1'000	24'500	159'298.10	20'901.95
	NETTOAUFWAND	140'869.38				138'396.15
741	Gewässerverbauungen	20'496.15	21'1'000	24'500	159'298.10	20'901.95
	NETTOAUFWAND	140'869.38				138'396.15
7410	Gewässerverbauungen	20'496.15	21'1'000	24'500	159'298.10	20'901.95
	NETTOAUFWAND	140'869.38				138'396.15
3010.10	Löhne Stadtarbeiter	91'346.30	153'900		101'902.90	
3101.00	Betriebs-, Verbrauchsmaterial	181.45	700		524.60	
3120.10	Entsorgungskosten	6'415.75	7'500		12'762.80	
3130.41	Beitrag an Kanton für Unterhaltskosten der Juragewässerkorrektion	7'807.85	9'000		11'403.95	

Einzelkonten nach Funktionen		Jahresrechnung 2016		Budget 2016		Jahresrechnung 2015	
		Aufwand	Ertrag	Aufwand	Ertrag	Aufwand	Ertrag
3142.00	Unterhalt Wasserbauten	10'887.95		10'000		12'665.25	
3930.30	Interne Verrechnung Werkhof (6153)	17'586.24					
3930.40	Interne Verrechnung Fuhrpark (6154)	7'385.20					
3930.50	Interne Verrechnung Stadtgrün (6157)	1'251.19					
3930.99	Interne Verrechnung Sozialleistungen	18'503.60		29'900		20'038.60	
4260.00	Rückerstattungen und Kostenbeteiligungen Dritter	12'532.15					11'375.95
4631.00	Kantonsbeitrag	7'964.00					9'526.00
75	Arten- und Landschaftsschutz	59'891.97	1'121.60	105'775	0	116'422.50	0.00
	NETTOAUFWAND	58'770.37			105'775		116'422.50
750	Arten- und Landschaftsschutz	59'891.97	1'121.60	105'775	0	116'422.50	0.00
	NETTOAUFWAND	58'770.37			105'775		116'422.50
7500	Arten- und Landschaftsschutz	59'891.97	1'121.60	105'775	0	116'422.50	0.00
	NETTOAUFWAND	58'770.37			105'775		116'422.50
3010.10	Löhne Stadtarbeiter	5'311.30		6'700		4'071.50	
3101.00	Betriebs-, Verbrauchsmaterial (Neophyten)	1'000.00		1'000			
3102.00	Drucksachen, Publikationen (Neophyten)			1'000			
3120.10	Entsorgungskosten (Neophyten)	51.85		500			
3140.00	Unterhalt an Grundstücken	3'820.90		5'000			
3631.00	Beitrag an Kanton für Natur- und Heimatschutzfonds	42'255.29		80'000		105'705.40	
3636.00	Beiträge an Naturschutzvereine	5'175.00		10'275		5'845.00	
3930.30	Interne Verrechnung Werkhof (6153)	851.63					
3930.40	Interne Verrechnung Fuhrpark (6154)	144.37					
3930.50	Interne Verrechnung Stadtgrün (6157)	205.73					
3930.99	Interne Verrechnung Sozialleistungen	1'075.90		1'300		800.60	
4240.00	Benützunggebühren und Dienstleistungen		1'121.60				
76	Bekämpfung von Umweltverschmutzung	186'076.05	87'720.00	196'150	90'000	149'983.02	104'800.00
	NETTOAUFWAND	98'356.05			106'150		45'183.02
761	Luftreinhaltung und Klimaschutz	114'383.45	85'720.00	107'700	90'000	108'693.37	93'800.00
	NETTOAUFWAND	28'663.45			17'700		14'893.37
7611	Feuerungskontrolle	114'383.45	85'720.00	107'700	90'000	108'693.37	93'800.00
	NETTOAUFWAND	28'663.45			17'700		14'893.37
3010.00	Löhne des Verwaltungs- und Betriebspersonals	79'055.00		78'000		76'176.40	
3090.00	Aus- und Weiterbildungskosten des Personals			500			

Einzelkonten nach Funktionen	Jahresrechnung 2016		Budget 2016		Jahresrechnung 2015	
	Aufwand	Ertrag	Aufwand	Ertrag	Aufwand	Ertrag
3100.00	32.00		200			
3101.00			400		453.00	
3102.00	255.15		200			
3112.00			300		115.00	
3130.00	916.30		1'200		1'080.65	
3130.10	4'620.00		5'000		4'340.00	
3130.11	1'230.60		2'000		1'653.70	
3134.00	16.10		100		16.10	
3151.00	1'494.00		1'800		1'979.00	
3910.00					1'955.12	
3910.02	225.00		150			
3910.03	46.00		50			
3910.04	3'131.00		2'300			
3920.00	5'000.00		5'000		5'000.00	
3930.00	3'500.00		3'500		3'500.00	
	(0222.4930.00)					
3930.99	14'862.30	85'720.00	7'000	90'000	12'424.40	93'800.00
4210.00						
769	71'692.60	2'000.00	88'450	0	41'289.65	11'000.00
	NETTOAUFWAND	69'692.60		88'450		30'289.65
7690	71'692.60	2'000.00	88'450	0	41'289.65	11'000.00
	NETTOAUFWAND	69'692.60		88'450		30'289.65
3010.10			9'800		6'031.80	
3131.00	33'954.70		35'000		350.00	
3132.01	7'100.00		9'000		5'000.00	
3199.00	8'045.50		8'000		8'943.30	
3199.01			1'500		1'376.70	
3632.00	14'497.60		15'000		10'320.15	
3632.01	4'969.80		5'100		4'956.60	
3636.00	3'125.00		3'150		3'125.00	
3930.99			1'900		1'186.10	
4309.00						11'000.00
4690.00		2'000.00				

Einzelkonten nach Funktionen		Jahresrechnung 2016		Budget 2016		Jahresrechnung 2015	
		Aufwand	Ertrag	Aufwand	Ertrag	Aufwand	Ertrag
77	Übriger Umweltschutz	552'399.77	127'208.67	484'600	160'500	495'013.97	175'665.08
	NETTOAUFWAND		425'191.10		324'100		319'348.89
771	Friedhof und Bestattung	552'399.77	127'208.67	484'600	160'500	495'013.97	175'665.08
	NETTOAUFWAND		425'191.10		324'100		319'348.89
7710	Friedhof und Bestattung	552'399.77	127'208.67	484'600	160'500	495'013.97	175'665.08
	NETTOAUFWAND		425'191.10		324'100		319'348.89
3010.10	Löhne Stadtarbeiter	305'553.40		270'800		269'552.60	
3100.00	Büromaterial	51.15					
3101.00	Betriebs-, Verbrauchsmaterial	14'658.85		12'500		11'877.35	
3101.01	Treibstoffe	1'828.55		3'600		3'448.25	
3102.00	Drucksachen, Publikationen			500		637.65	
3111.00	Anschaffung Maschinen, Geräte, Fahrzeuge	19'339.55		2'500		4'738.90	
3120.00	Strom, Wasser, Heizmaterial	27'351.30		20'000		23'866.30	
3120.10	Entsorgungskosten	10'419.70		12'000		11'311.95	
3130.00	Porti	725.85		1'000			
3130.10	Honorar Steinmetz, Totengräber, Pikettienste	20'233.80		41'000		47'574.00	
3130.11	Unentgeltliche Bestattungen	21'459.15		15'000		29'610.25	
3130.20	Telefongebühren					940.90	
3130.25	Internet/Kabelanschluss	350.00					
3134.00	Sachversicherungsprämien	3'264.10		3'550		3'395.90	
3137.00	Verkehrsabgaben	63.00		350		377.30	
3144.00	Unterhalt Hochbauten, Gebäude	29'075.61		25'000		19'354.55	
3151.00	Unterhalt Apparate, Maschinen, Geräte, Fahrzeuge, Werkzeuge	3'730.00		6'500		4'930.85	
3180.00	Wertberichtigungen auf Forderungen	1'600.05					
3181.00	Forderungsverluste	373.00					
3199.00	Übriger Betriebsaufwand			300			
3300.00	Abschreibungen Friedhof und Bestattung	2'568.64		16'600		9'491.42	
3632.00	Beitrag an Kirchgemeinde für Geläute	900.00		900		900.00	
3910.02	Interne Verrechnung Informatik Hardware	113.00					
3910.03	Interne Verrechnung Informatik Software	23.00					
3910.04	Interne Verrechnung Informatik Allgemein	1'636.00					
3930.30	Interne Verrechnung Werkhof (6153)	13'304.39					
3930.40	Interne Verrechnung Fuhrpark (6154)	10'000.32					
3930.50	Interne Verrechnung Stadtgrün (6157)	1'882.66					
3930.99	Interne Verrechnung Sozialleistungen	61'894.70		52'500		53'005.80	
4210.00	Hoheitliche Gebühren		35'460.00		50'000		60'070.00
4240.01	Benutzungsgebühren und Dienstleistungen		69'793.30		90'000		94'386.70
4240.03	Grabplatzgebühren für Gräber von Auswärtigen		1'200.00				

Einzelkonten nach Funktionen	Jahresrechnung 2016		Budget 2016		Jahresrechnung 2015	
	Aufwand	Ertrag	Aufwand	Ertrag	Aufwand	Ertrag
4260.00		10'697.80		10'000		11'141.38
4290.00	Rückerstattungen und Kostenbeteiligungen Dritter	197.57				
4309.00	Eingang abgeschriebene Forderungen	200.00		500		200.00
4471.00	Übriger betrieblicher Ertrag	9'660.00		10'000		9'867.00
	Mietertrag des eigenen Personals					
79	Raumordnung	353'471.39	0.00	0	395'429.04	80.00
	NETTOAUFWAND		353'471.39	344'300		395'349.04
790	Raumordnung	353'471.39	0.00	0	395'429.04	80.00
	NETTOAUFWAND		353'471.39	344'300		395'349.04
7900	Raumordnung	353'471.39	0.00	0	395'429.04	80.00
	NETTOAUFWAND		353'471.39	344'300		395'349.04
3010.00	Löhne des Verwaltungs- und Betriebspersonals	215'473.55			207'879.10	
3132.00	Honorare für Studien und Projektarbeiten	27'923.60			57'732.95	
3300.00	Abschreibungen Raumordnung	4'937.24			19'569.94	
3632.00	Beitrag an Schweiz. Vereinigung für Landesplanung	1'804.10			1'804.10	
3632.01	Beitrag an Regionalplanung Grenchen/Büren	49'698.00			49'566.00	
3632.02	Beitrag an Hauptstadregion Schweiz	5'000.00			4'411.80	
3910.00	Interne Verrechnung Informatik				3'910.25	
3910.02	Interne Verrechnung Informatik Hardware	225.00		300		
3910.03	Interne Verrechnung Informatik Software	46.00		100		
3910.04	Interne Verrechnung Informatik Allgemein	3'131.00		4'600		
3930.99	Interne Verrechnung Sozialleistungen	45'232.90		43'700		50'554.90
4309.00	Übriger betrieblicher Ertrag					80.00
8	VOLKSWIRTSCHAFT	500'551.15	38'323.00	42'500	529'452.24	40'442.00
	NETTOAUFWAND		462'228.15	502'100		489'010.24
81	Landwirtschaft	7'945.70	0.00	0	18'040.00	0.00
	NETTOAUFWAND		7'945.70	15'000		18'040.00
813	Produktionsverbesserungen Vieh	6'423.60	0.00	0	16'092.45	0.00
	NETTOAUFWAND		6'423.60	12'300		16'092.45

Einzelkonten nach Funktionen		Jahresrechnung 2016		Budget 2016		Jahresrechnung 2015	
		Aufwand	Ertrag	Aufwand	Ertrag	Aufwand	Ertrag
8130	Produktionsverbesserungen Vieh	6'423.60	0.00	12'300	0	16'092.45	0.00
	NETTOAUFWAND		6'423.60		12'300		16'092.45
3631.00	Beitrag an Kanton für Tierseuchenbekämpfung	7'823.60		11'000		9'338.45	
3636.00	Beiträge für Tierschutz und Landwirtschaft	-1'400.00		1'300		6'754.00	
814	Produktionsverbesserungen Pflanzen	1'522.10	0.00	2'700	0	1'947.55	0.00
	NETTOAUFWAND		1'522.10		2'700		1'947.55
8140	Produktionsverbesserungen Pflanzen	1'522.10	0.00	2'700	0	1'947.55	0.00
	NETTOAUFWAND		1'522.10		2'700		1'947.55
3010.00	Lohn Ackerbauleiter	1'330.00		2'200		1'750.00	
3170.00	Reisekosten und Spesen Ackerbauleiter	171.00		300		171.00	
3930.99	Interne Verrechnung Sozialleistungen	21.10		200		26.55	
82	Forstwirtschaft	87'108.80	0.00	84'300	0	81'115.00	0.00
	NETTOAUFWAND		87'108.80		84'300		81'115.00
820	Forstwirtschaft	87'108.80	0.00	84'300	0	81'115.00	0.00
	NETTOAUFWAND		87'108.80		84'300		81'115.00
8200	Forstwirtschaft	87'108.80	0.00	84'300	0	81'115.00	0.00
	NETTOAUFWAND		87'108.80		84'300		81'115.00
3631.00	Beiträge an Kanton für Waldpflege "Waldfüfñiber"	82'610.00		82'700		81'115.00	
3632.00	Beiträge an Gemeinden und Zweckverbände	4'498.80		1'600			
84	Tourismus	138'454.62	15'901.00	224'700	12'500	204'435.65	15'192.00
	NETTOAUFWAND		122'553.62		212'200		189'243.65
840	Tourismus	138'454.62	15'901.00	224'700	12'500	204'435.65	15'192.00
	NETTOAUFWAND		122'553.62		212'200		189'243.65
8400	Tourismus, Kommunale Werbung	138'454.62	15'901.00	224'700	12'500	204'435.65	15'192.00
	NETTOAUFWAND		122'553.62		212'200		189'243.65
3010.10	Löhne Stadtarbeiter	23'692.60		81'000		84'712.20	
3101.00	Betriebs-, Verbrauchsmaterial	10'576.50		18'000		30.80	
3102.00	Werbschriften über Grenchen			5'000			
3119.00	Anschaffung Beflagung, Weihnachtsdekorationen	5'851.30		6'500		9'668.50	

Einzelkonten nach Funktionen	Jahresrechnung 2016		Budget 2016		Jahresrechnung 2015	
	Aufwand	Ertrag	Aufwand	Ertrag	Aufwand	Ertrag
3130.00	Unterhalt Strassen/Verkehrswege					
3130.10	Montage, Demontage Weihnachtsbäume, Beflaggung	23'002.15		30'000	23'848.15	
3130.50	Grenchner Wohntage	3'323.30		10'000	34'219.55	
3130.51	Messeauftritt MIA				3'106.35	
3130.52	Werbefläche Velodrome	25'000.00		25'000		
3636.00	Beitrag an Grenchen Tourismus	34'901.00		31'500	30'192.00	
3636.01	Beitrag Region Sol. Tourismus	2'000.00		2'000	2'000.00	
3930.30	Interne Verrechnung Werkhof (6'153)	4'168.57	15'901.00	15'700	16'658.10	15'192.00
3930.40	Interne Verrechnung Fuhrpark (6'154)	954.44				
3930.50	Interne Verrechnung Stadtgrün (6'157)	185.46				
3930.99	Interne Verrechnung Sozialleistungen	4'799.30				
4039.00	Behobergungstaxen					
85	Industrie, Gewerbe, Handel	267'042.03	22'422.00	220'600	225'861.59	25'250.00
	NETTOAUFWAND		244'620.03			200'611.59
850	Industrie, Gewerbe, Handel	267'042.03	22'422.00	220'600	225'861.59	25'250.00
	NETTOAUFWAND		244'620.03			200'611.59
8502	Wirtschafts- und Standortförderung	267'042.03	22'422.00	220'600	225'861.59	25'250.00
	NETTOAUFWAND		244'620.03			200'611.59
3000.00	Tag- und Sitzungsgelder an Behörden und Kommissionen	6'730.00		3'600	6'050.00	
3102.00	Drucksachen, Publikationen	1'617.00		1'000	2'000.00	
3130.00	Porti	181.68				
3130.10	Aktivitäten Standortmarketing	59'782.20		50'000	62'754.19	
3132.00	Honorar Wirtschaftsförderung	173'203.00		130'000	149'995.80	
3170.00	Reisekosten und Spesen	3'717.65		5'000	4'995.00	
3300.00	Abschreibungen Wifö			30'000		
3300.25	Abschreibungen Wifö (HRM1)	20'810.50		1'000		
3636.00	Beitrag für Abend der Grenchner Wirtschaft	1'000.00			66.60	
3930.99	Interne Verrechnung Sozialleistungen					
4309.00	Übriger betrieblicher Ertrag		6'152.00			
4611.00	Entschädigung Kanton für Wirtschaftsförderung		16'270.00			
			30'000			25'250.00

Einzelkonten nach Funktionen		Jahresrechnung 2016		Budget 2016		Jahresrechnung 2015	
		Aufwand	Ertrag	Aufwand	Ertrag	Aufwand	Ertrag
9	FINANZEN UND STEUERN	4'808'791.83	59'802'817.87	4'577'000	65'246'080	3'198'368.97	65'545'600.75
	NETTOERTRAG	54'994'026.04		60'669'080		62'347'231.78	
91	Steuern	1'208'604.61	53'437'936.67	1'130'000	55'425'000	1'190'864.83	57'680'574.37
	NETTOERTRAG	52'229'332.06		54'295'000		56'489'709.54	
910	Steuern	1'208'604.61	53'437'936.67	1'130'000	55'425'000	1'190'864.83	57'680'574.37
	NETTOERTRAG	52'229'332.06		54'295'000		56'489'709.54	
9100	Gemeindesteuern	1'208'604.61	53'100'822.49	1'130'000	54'800'000	1'190'864.83	56'899'231.80
	NETTOERTRAG	51'892'217.88		53'670'000		55'708'366.97	
3181.00	Forderungsverluste Steuern	1'161'247.46		1'100'000		1'099'134.33	
3631.00	Beitrag an Kanton für pauschale Steueranrechnung	47'357.15		30'000		91'730.50	
4000.00	Einkommenssteuern Natürliche Personen Rechnungsjahr	39'313'915.31			41'100'000		40'530'238.30
4000.10	Gemeindesteuern Natürliche Personen Vorjahre	362'828.77			2'200'000		2'352'825.00
4000.80	Nachsteuern	187'537.70					
4000.85	Bussen	55'184.25					
4000.90	Eingang abgeschriebener Forderungen	297'348.62					
4002.00	Quellensteuern	1'967'148.40					
4008.00	Personalsteuern	263'090.04					
4010.00	Gemeindesteuern Juristische Personen Rechnungsjahr	7'301'215.00			11'000'000		10'686'445.10
4010.10	Gemeindesteuern Juristische Personen Vorjahre	3'352'554.40			500'000		3'329'723.40
9101	Sondersteuern	0.00	337'114.18	0	625'000	0.00	781'342.57
	NETTOERTRAG	337'114.18		625'000		781'342.57	
4022.00	Grundstückgewinnsteuern		261'877.84		500'000		652'479.75
4033.00	Hundesteuern		75'167.41		75'000		72'466.52
4270.00	Steuerbussen				50'000		56'396.30
4290.00	Eingang abgeschriebene Forderungen		68.93				
93	Finanz- und Lastenausgleich	1'657'994.00	889'294.00	1'658'100	889'300	232'900.00	0.00
	NETTOAUFWAND		768'700.00		768'800		232'900.00
930	Finanz- und Lastenausgleich	1'657'994.00	889'294.00	1'658'100	889'300	232'900.00	0.00
	NETTOAUFWAND		768'700.00		768'800		232'900.00

Einzelkonten nach Funktionen		Jahresrechnung 2016		Budget 2016		Jahresrechnung 2015	
		Aufwand	Ertrag	Aufwand	Ertrag	Aufwand	Ertrag
9300	Finanz- und Lastenausgleich	1'657'994.00	889'294.00	1'658'100	889'300	232'900.00	0.00
	NETTOAUFWAND		768'700.00		768'800		232'900.00
3621.50	Lastenausgleich Ressourcenausgleich	1'657'994.00		1'658'100		232'900.00	
4621.60	Lastenausgleich Soziodemografisch		849'294.00		849'300		
4621.61	Lastenausgleich Zentrumslasten		40'000.00		40'000		
96	Vermögens- und Schuldenverwaltung	1'942'193.22	3'807'314.73	1'776'900	3'007'900	1'764'446.89	3'924'216.47
	NETTOERTRAG	1'865'121.51		1'231'000		2'159'769.58	
961	Zinsen	1'206'491.25	1'335'423.43	1'141'000	579'900	1'147'426.14	955'623.17
	NETTOERTRAG / NETTOAUFWAND	128'932.18			561'100		191'802.97
9610	Zinsen	1'206'491.25	1'335'423.43	1'141'000	579'900	1'147'426.14	955'623.17
	NETTOERTRAG / NETTOAUFWAND	128'932.18			561'100		191'802.97
3130.10	Post-, Bankgebühren, Kommissionen	40'211.64		50'000		51'055.24	
3401.00	Verzinsung kurzfristige Finanzverbindlichkeiten		1'000				
3406.00	Verzinsung langfristiger Finanzverbindlichkeiten	963'432.21		1'050'000		1'059'718.90	
3409.00	Verzinsung Sonderrechnungen	5417.40		40'000		36'652.00	
3499.00	Rückerstattungszinsen	197'430.00					
4290.00	Eingang abgeschriebene Forderungen Verzugszinsen		26'598.65				1'079.59
4400.00	Zinsen flüssige Mittel				20'000		220'680.80
4401.00	Verzugszinsen		521'675.13		250'000		583.78
4402.00	Zinsen kurzfristige Finanzanlagen		250.30		2'500		5'042.50
4407.00	Zinsen langfristige Finanzanlagen		6'811.10		5'000		
4429.00	Übriger Beteiligungsertrag FV		2'209.40				
4450.00	Erträge aus Darlehen VV		5'510.80		6'500		5'971.50
4451.00	Erträge aus Beteiligungen VV		735'268.05		85'200		585'200.00
4940.00	Interne Verrechnung von Zinsen Parkplätze (6151.3940.00)		24'000.00		24'000		24'000.00
4940.01	Interne Verrechnung von Zinsen Abwasser (7201.3940.00)		12'375.00		184'000		112'100.00
4940.02	Interne Verrechnung von Zinsen Abfall (7301.3940.00)		725.00		2'700		965.00
963	Liegenschaften des Finanzvermögens	735'701.97	2'471'891.30	635'900	2'428'000	617'020.75	2'968'593.30
	NETTOERTRAG	1'736'189.33		1'792'100		2'351'572.55	
9630	Liegenschaften des Finanzvermögens	735'701.97	2'471'891.30	635'900	2'428'000	617'020.75	2'968'593.30
	NETTOERTRAG	1'736'189.33		1'792'100		2'351'572.55	
3010.00	Löhne des Verwaltungs- und Betriebspersonals	151'011.10		164'400		157'448.25	
3010.10	Löhne Stadtarbeiter	118'117.65		74'100		37'977.15	

Einzelkonten nach Funktionen	Jahresrechnung 2016		Budget 2016		Jahresrechnung 2015	
	Aufwand	Ertrag	Aufwand	Ertrag	Aufwand	Ertrag
3430.00	176'885.66		225'000		251'556.75	
3430.50	45'410.10					
3431.00	26'529.90		25'000		27'950.75	
3439.00	3'161.95		2'500		1'634.85	
3439.10	2'348.45		4'000		4'882.30	
3439.40	40'995.75		32'200		32'476.50	
3439.60	20'034.00		1'500		4'173.35	
3439.90	1'800.00		2'000		4'853.00	
3439.91	6'983.15		3'000		99.75	
3439.92	50'234.00		51'000		47'682.00	
3632.00					5'545.00	
3910.00	107.80		150		3'943.20	
3910.02	18.60		50			
3910.03	3'550.35		4'300			
3910.04	6'855.50		5'000		5'289.30	
3930.00	22'452.81					
3930.30	8'241.30		41'700		31'508.60	
3930.40	3'827.90					
3930.50	47'136.00					
3930.99						
4411.00						
4430.00		2'013'920.70		2'000'000		434'339.15
4430.01		342'494.25		322'000		2'043'302.40
4439.00		72'335.40		60'000		339'214.70
4439.10						73'560.90
4439.90		11'003.05		15'000		213.00
4439.91		17'539.00		14'000		40'497.45
4920.00		14'598.90		17'000		21'622.00
						15'843.70
97	0.00	26'090.65	0	15'000	0.00	28'308.85
971	0.00	26'090.65	15'000	15'000	28'308.85	28'308.85
9710	0.00	26'090.65	15'000	15'000	0.00	28'308.85
4699.10	26'090.65	26'090.65	15'000	15'000	28'308.85	28'308.85

Einzelkonten nach Funktionen		Jahresrechnung 2016		Budget 2016		Jahresrechnung 2015	
		Aufwand	Ertrag	Aufwand	Ertrag	Aufwand	Ertrag
99	Nicht aufgeteilte Posten	0.00	1'642'181.82	12'000	5'908'880	10'157.25	3'912'501.06
	NETTOERTRAG	1'642'181.82		5'896'880		3'902'343.81	
990	Nicht aufgeteilte Posten	0.00	16'805.16	12'000	0	10'157.25	0.00
	NETTOERTRAG / NETTOAUFWAND	16'805.16			12'000		10'157.25
9900	Nicht aufgeteilte Posten	0.00	16'805.16	12'000	0	10'157.25	0.00
	NETTOERTRAG / NETTOAUFWAND	16'805.16			12'000		10'157.25
3181.00	Forderungsverluste diverse Debitoren			12'000		10'157.25	
4309.00	Übriger betrieblicher Ertrag		16'805.16				
4390.00	Übriger Ertrag						
995	Neutrale Aufwendungen und Erträge	0.00	1'625'376.66	0	1'616'000	0.00	1'739'523.36
	NETTOERTRAG	1'625'376.66		1'616'000		1'739'523.36	
9950	Neutrale Aufwendungen und Erträge	0.00	1'625'376.66	0	1'616'000	0.00	1'739'523.36
	NETTOERTRAG	1'625'376.66		1'616'000		1'739'523.36	
4120.00	Konzession Städtische Werke Grenchen		1'567'329.36		1'560'000		1'681'504.91
4120.90	Konzession Gemeinschafts-Antennenanlage Region Grenchen		58'047.30		56'000		58'018.45
999	Abschluss	0.00	0.00	0	4'292'880	0.00	2'172'977.70
	NETTOERTRAG			4'292'880		2'172'977.70	
9990	Abschluss	0.00	0.00	0	4'292'880	0.00	2'172'977.70
	NETTOERTRAG			4'292'880		2'172'977.70	
9000.00	Ertragsüberschuss Erfolgsrechnung				4'292'880		2'172'977.70
9001.00	Aufwandüberschuss Erfolgsrechnung						
	Total Aufwand / Ertrag	97'400'148.77	94'909'646.87	100'263'390	100'263'390	97'041'978.19	97'041'978.19
	Ertragsüberschuss						
	Aufwandüberschuss		2'490'501.90				
	Total	97'400'148.77	97'400'148.77	100'263'390	100'263'390	97'041'978.19	97'041'978.19

Erfolgsrechnung

Sachgruppengliederung	Jahresrechnung 2016		Budget 2016		Jahresrechnung 2015	
	Aufwand	Ertrag	Aufwand	Ertrag	Aufwand	Ertrag
3 Aufwand	97'400'148.77		100'263'390		97'041'978.19	
30 Personalaufwand	45'628'033.94		47'316'745		46'365'838.47	
300 Behörden und Kommissionen	165'411.00		176'850		185'812.60	
3000 Löhne, Tag- und Sitzungsgelder an Behörden und Kommissionen	165'411.00		176'850		185'812.60	
301 Löhne des Verwaltungs- und Betriebspersonals	21'387'767.90		22'379'800		21'937'948.76	
3010 Löhne des Verwaltungs- und Betriebspersonals	21'387'767.90		22'379'800		21'937'948.76	
302 Löhne der Lehrpersonen	15'126'969.12		15'188'800		15'277'520.03	
3020 Löhne der Lehrpersonen	15'126'969.12		15'188'800		15'277'520.03	
304 Zulagen	749'208.55		776'800		748'612.65	
3040 Gemeindeeigene Kinder- und Ausbildungszulagen	483'139.15		515'000		492'550.00	
3049 Übrige Zulagen	266'069.40		261'800		256'062.65	
305 Arbeitgeberbeiträge	7'440'196.45		7'907'400		7'420'349.00	
3050 AG-Beiträge AHV, IV, EO, ALV, Verwaltungskosten	2'810'607.55		3'053'000		2'916'098.95	
3052 AG-Beiträge an Pensionskassen	4'049'069.35		4'270'200		3'898'954.95	
3053 AG-Beiträge an Unfallversicherungen	428'731.45		421'200		449'708.00	
3055 AG-Beiträge an Krankentaggeldversicherungen	151'788.10		163'000		155'587.10	
306 Arbeitgeberleistungen	454'268.98		496'695		462'076.27	
3061 Renten oder Rentenanteile	141'345.00		125'700		214'314.00	
3064 Überbrückungsrenten	287'688.40		346'995		231'186.30	
3069 Übrige Arbeitgeberleistungen	25'235.58		24'000		16'575.97	
309 Übriger Personalaufwand	304'211.94		390'400		333'519.16	
3090 Aus- und Weiterbildung des Personals	201'598.89		307'500		279'508.89	
3091 Personalwerbung	58'387.55		34'600		21'500.30	
3099 Übriger Personalaufwand	44'225.50		48'300		32'509.97	

Sachgruppengliederung		Jahresrechnung 2016		Budget 2016		Jahresrechnung 2015	
		Aufwand	Ertrag	Aufwand	Ertrag	Aufwand	Ertrag
31	Sach- und übriger Betriebsaufwand	12'002'831.51		12'028'870		12'791'721.36	
310	Material- und Warenaufwand	1'804'532.77		2'054'200		2'036'517.95	
3100	Büromaterial	138'048.54		149'650		138'340.44	
3101	Betriebs-, Verbrauchsmaterial	739'331.62		828'700		898'197.31	
3102	Drucksachen, Publikationen	153'764.52		181'700		163'025.25	
3103	Fachliteratur, Zeitschriften	73'282.85		84'150		79'488.13	
3104	Lehrmittel	564'901.74		642'300		634'549.73	
3105	Lebensmittel	114'404.90		134'200		95'927.61	
3106	Medizinisches Material	20'798.60		33'500		26'989.48	
311	Nicht aktivierbare Anlagen	622'625.95		610'750		841'983.36	
3110	Büromöbel und -geräte	167'027.49		180'200		200'656.19	
3111	Maschinen, Geräte, Fahrzeuge	272'089.50		230'500		459'702.57	
3112	Kleider, Wäsche, Vorhänge	63'930.42		83'000		93'618.10	
3113	Hardware	53'284.87		63'850		18'816.85	
3118	Immateriellen Anlagen	45'442.37		31'700		34'521.15	
3119	Übrige nicht aktivierbaren Anlagen	20'851.30		21'500		34'668.50	
312	Ver- und Entsorgung Liegenschaften VV	1'408'176.02		1'475'150		1'463'979.15	
3120	Ver- und Entsorgung Liegenschaften VV	1'408'176.02		1'475'150		1'463'979.15	
313	Dienstleistungen und Honorare	3'192'772.61		3'228'720		3'455'141.62	
3130	Dienstleistungen Dritter	2'053'360.92		2'204'220		2'159'362.18	
3131	Planungen und Projektierungen Dritter	229'608.10		232'000		313'619.05	
3132	Honorare externe Berater, Gutachter, Fachexperten etc.	480'711.45		360'200		542'053.55	
3133	Informatik-Nutzungsaufwand	61'279.65		65'000		66'627.03	
3134	Sachversicherungsprämien	300'040.89		301'050		304'566.38	
3137	Steuern und Abgaben	67'771.60		66'250		68'913.43	
314	Baulicher und betrieblicher Unterhalt	1'436'017.70		1'374'100		1'854'736.58	
3140	Unterhalt an Grundstücken	46'647.30		46'500		65'476.20	
3141	Unterhalt Strassen / Verkehrswege	303'766.35		350'000		487'775.10	
3142	Unterhalt Wasserbau	10'887.95		10'000		12'665.25	
3143	Unterhalt übrige Tiefbauten	219'128.88		220'000		214'603.10	
3144	Unterhalt Hochbauten, Gebäude	855'587.22		747'100		1'073'799.68	
3149	Unterhalt übrige Sachanlagen			500		417.25	

Sachgruppengliederung		Jahresrechnung 2016		Budget 2016		Jahresrechnung 2015	
		Aufwand	Ertrag	Aufwand	Ertrag	Aufwand	Ertrag
315	Unterhalt Mobilien und immaterielle Anlagen	558'002.62		578'300		607'336.31	
3150	Unterhalt Büromöbel und - geräte	4'529.00		12'500		11'662.81	
3151	Unterhalt Apparate, Maschinen, Geräte, Fahrzeuge, Werkzeuge	341'179.92		342'300		392'153.24	
3153	Informatik-Unterhalt (Hardware)	41'936.27		55'000		37'642.08	
3158	Unterhalt immaterielle Anlagen	159'597.85		157'700		154'247.56	
3159	Unterhalt übrige mobile Anlagen	10'759.58		10'800		11'630.62	
316	Mieten, Leasing, Pachten, Benützungsgebühren	900'005.66		907'800		778'084.16	
3160	Miete und Pacht Liegenschaften	541'847.99		564'400		547'830.91	
3161	Mieten, Benützungskosten Anlagen	205'067.67		189'400		77'163.25	
3162	Raten für operatives Leasing/Mietleasing	153'090.00		154'000		153'090.00	
317	Spesenentschädigungen	511'546.57		526'300		454'271.14	
3170	Reisekosten und Spesen	357'693.82		381'300		314'164.54	
3171	Exkursionen, Schulreisen und Lager	153'852.75		145'000		140'106.60	
318	Wertberichtigungen auf Forderungen	1'481'175.82		1'172'000		1'215'940.73	
3180	Wertberichtigungen auf Forderungen	122'807.68					
3181	Tatsächliche Forderungsverluste	1'358'368.14		1'172'000		1'215'940.73	
319	Verschiedener Betriebsaufwand	87'975.79		101'550		83'730.36	
3199	Übriger Betriebsaufwand	87'975.79		101'550		83'730.36	
33	Abschreibungen Verwaltungsvermögen	1'911'951.75		3'152'950		2'769'415.92	
330	Sachanlagen VV	1'911'951.75		3'152'950		2'769'415.92	
3300	Planmässige Abschreibungen Sachanlagen	1'911'951.75		3'152'950		2'769'415.92	
34	Finanzaufwand	1'665'424.57		1'437'200		1'471'680.15	
340	Zinsaufwand	968'849.61		1'091'000		1'096'370.90	
3401	Verzinsung kurzfristige Finanzverbindlichkeiten			1'000			
3406	Verzinsung langfristige Finanzverbindlichkeiten	963'432.21		1'050'000		1'059'718.90	
3409	Übrige Passivzinsen	5'417.40		40'000		36'652.00	

Sachgruppengliederung	Jahresrechnung 2016		Budget 2016		Jahresrechnung 2015	
	Aufwand	Ertrag	Aufwand	Ertrag	Aufwand	Ertrag
343 Liegenschaftenaufwand Finanzvermögen	499'144.96		346'200		375'309.25	
3430 Baulicher Unterhalt Liegenschaften FV	222'295.76		225'000		251'556.75	
3431 Nicht baulicher Unterhalt Liegenschaften FV	26'529.90		25'000		27'950.75	
3439 Übriger Liegenschaftsaufwand FV	250'319.30		96'200		95'801.75	
349 Verschiedener Finanzaufwand	197'430.00					
3499 Übriger Finanzaufwand	197'430.00					
35 Einlagen in Fonds und Spezialfinanzierungen	805'107.91		357'400		403'232.09	
350 Einlagen in Fonds und Spezialfinanzierungen im Fremdkapital	797'421.91		357'400		403'232.09	
3500 Einlagen in Spezialfinanzierungen FK	797'421.91		357'400		403'232.09	
351 Einlagen in Fonds und Spezialfinanzierungen im Eigenkapital	7'686.00					
3510 Einlagen in Spezialfinanzierungen EK	7'686.00					
36 Transferaufwand	24'856'655.35		25'453'975		23'406'746.61	
361 Entschädigungen an Gemeinwesen	4'725'679.04		4'936'900		4'642'691.12	
3611 Entschädigungen an Kantone	1'076'731.05		1'084'700		1'208'864.95	
3612 Entschädigungen an Gemeinden und Zweckverbände	3'648'947.99		3'852'200		3'433'826.17	
362 Finanz- und Lastenausgleich	1'657'994.00		1'658'100		232'900.00	
3621 Abgabe Finanz- und Lastenausgleich	1'657'994.00		1'658'100		232'900.00	
363 Beiträge an Gemeinwesen und Dritte	18'472'982.31		18'858'975		18'531'155.49	
3631 Beiträge an Kantone	7'282'776.69		6'658'200		6'896'183.90	
3632 Beiträge an Gemeinden und Zweckverbände	7'397'386.04		8'017'800		7'621'124.20	
3634 Beiträge an öffentliche Unternehmungen	257'676.57		291'800		287'507.23	
3635 Beiträge an private Unternehmungen	1'100'000.00		1'388'000		1'219'464.05	
3636 Beiträge an private Organisationen ohne Erwerbszweck	2'404'446.31		2'459'175		2'408'236.61	
3637 Beiträge an private Haushalte	30'696.70		39'000		98'639.50	
3638 Beiträge an das Ausland			5'000			
39 Interne Verrechnungen	10'530'143.74		10'516'250		9'833'343.59	
391 Dienstleistungen	1'698'723.90		2'053'300		1'517'301.84	
3910 Interne Verrechnung von Dienstleistungen	1'698'723.90		2'053'300		1'517'301.84	

Sachgruppengliederung		Jahresrechnung 2016		Budget 2016		Jahresrechnung 2015	
		Aufwand	Ertrag	Aufwand	Ertrag	Aufwand	Ertrag
392	Pacht, Mieten, Benützungskosten	78'351.10		98'600		98'654.35	
3920	Interne Verrechnung von Pacht, Mieten, Benützungskosten	78'351.10		98'600		98'654.35	
393	Betriebs- und Verwaltungskosten	8'680'532.84		8'099'650		8'042'310.10	
3930	Interne Verrechnung von Betriebs- und Verwaltungskosten	8'680'532.84		8'099'650		8'042'310.10	
394	Zinsen und Finanzaufwand	37'100.00		210'700		137'065.00	
3940	Interne Verrechnung von Zinsen und Finanzaufwand	37'100.00		210'700		137'065.00	
399	Übrige interne Verrechnungen	35'435.90		54'000		38'012.30	
3990	Übrige interne Verrechnungen	35'435.90		54'000		38'012.30	
4	Ertrag		94'909'646.87		95'970'510		97'041'978.19
40	Fiskalertrag		53'453'768.74		55'387'500		57'639'370.07
400	Direkte Steuern natürliche Personen		42'447'053.09		43'300'000		42'883'063.30
4000	Einkommens-, Vermögenssteuer natürliche Personen		40'216'814.65		43'300'000		42'883'063.30
4002	Quellensteuer natürliche Personen		1'967'148.40				
4008	Personensteuern		263'090.04				
401	Direkte Steuern juristische Personen		10'653'769.40		11'500'000		14'016'168.50
4010	Gewinn- und Kapitalsteuern juristische Personen		10'653'769.40		11'500'000		14'016'168.50
402	Übrige Direkte Steuern		261'877.84		500'000		652'479.75
4022	Vermögensgewinnsteuern		261'877.84		500'000		652'479.75
403	Besitz- und Aufwandsteuern		91'068.41		87'500		87'658.52
4033	Hunde- und Reitsteuer		75'167.41		75'000		72'466.52
4039	Übrige Besitz- und Aufwandsteuern		15'901.00		12'500		15'192.00
41	Regalien und Konzessionen		1'674'753.51		1'663'200		1'788'431.86
412	Konzessionen		1'674'753.51		1'663'200		1'788'431.86
4120	Konzessionen		1'674'753.51		1'663'200		1'788'431.86

Sachgruppengliederung	Jahresrechnung 2016		Budget 2016		Jahresrechnung 2015	
	Aufwand	Ertrag	Aufwand	Ertrag	Aufwand	Ertrag
42 Entgelte	9'822'662.21		10'080'250		9'702'289.80	
420 Ersatzabgaben	882'149.90		770'000		782'455.65	
4200 Ersatzabgaben	882'149.90		770'000		782'455.65	
421 Gebühren für Amtshandlungen	595'500.77		489'500		651'240.32	
4210 Gebühren für Amtshandlungen	595'500.77		489'500		651'240.32	
423 Schul- und Kursgelder	738'889.15		909'150		733'211.90	
4231 Kursgelder	738'889.15		909'150		733'211.90	
424 Benützungsgebühren und Dienstleistungen	6'271'635.10		6'663'300		6'366'067.40	
4240 Benützungsgebühren und Dienstleistungen	6'271'635.10		6'663'300		6'366'067.40	
425 Erlös aus Verkäufen	91'459.30		73'800		69'058.85	
4250 Verkäufe	91'459.30		73'800		69'058.85	
426 Rückerstattungen und Kostenbeteiligungen	1'120'319.39		1'091'300		1'010'401.73	
4260 Rückerstattungen und Kostenbeteiligungen Dritter	1'120'319.39		1'091'300		1'010'401.73	
427 Bussen	539.11		51'000		57'080.35	
4270 Bussen	539.11		51'000		57'080.35	
429 Übrige Entgelte	122'169.49		32'200		32'773.60	
4290 Übrige Entgelte	122'169.49		32'200		32'773.60	
43 Verschiedene Erträge	405'767.47		266'400		741'858.50	
430 Verschiedene betriebliche Erträge	280'549.01		233'100		643'533.85	
4309 Übriger betrieblicher Ertrag	280'549.01		233'100		643'533.85	
431 Aktivierung Eigenleistungen	125'218.46		33'300		98'324.65	
4312 Aktivierbare Projektierungskosten	125'218.46		33'300		98'324.65	

Sachgruppengliederung	Jahresrechnung 2016		Budget 2016		Jahresrechnung 2015	
	Aufwand	Ertrag	Aufwand	Ertrag	Aufwand	Ertrag
44 Finanzertrag	4'625'032.43		3'713'890		4'514'660.67	
440 Zinsertrag	528'736.53		277'500		227'386.67	
4400 Zinsen flüssige Mittel			20'000		1'079.59	
4401 Zinsen Forderungen und Kontokorrente	521'675.13		250'000		220'680.80	
4402 Zinsen kurzfristige Finanzanlagen	250.30		2'500		583.78	
4407 Zinsen langfristige Finanzanlagen	6'811.10		5'000		5'042.50	
441 Realisierte Gewinne FV	3'300.00				434'339.15	
4411 Gewinn aus Verkäufen von Sachanlagen FV	3'300.00				434'339.15	
442 Beteiligungsertrag FV	2'209.40					
4429 Übriger Beteiligungsertrag	2'209.40					
443 Liegenschaftenertrag FV	2'457'292.40		2'411'000		2'518'410.45	
4430 Pacht- und Mietzinse Liegenschaften FV	2'356'414.95		2'322'000		2'382'517.10	
4439 Übriger Liegenschaftenertrag FV	100'877.45		89'000		135'893.35	
445 Finanzertrag aus Darlehen und Beteiligungen des VV	740'778.85		91'700		591'171.50	
4450 Erträge aus Darlehen VV	5'510.80		6'500		5'971.50	
4451 Erträge aus Beteiligungen VV	735'268.05		85'200		585'200.00	
447 Liegenschaftenertrag VV	892'715.25		933'690		743'352.90	
4470 Pacht- und Mietzinse Liegenschaften VV	800'941.15		839'690		648'473.15	
4471 Vergütung Dienstwohnungen VV	57'039.00		60'000		57'789.00	
4472 Vergütung für Benützungen Liegenschaften VV	34'735.10		34'000		37'090.75	
45 Entnahmen aus Fonds und Spezialfinanzierungen	145'229.41		177'450		159'111.09	
450 Entnahmen aus Fonds und Spezialfinanzierungen im Fremdkapital	145'229.41		177'450		159'111.09	
4500 Entnahmen aus Spezialfinanzierungen des FK	76'677.41		130'450		80'896.84	
4501 Entnahmen aus Fonds des FK	67'594.00		33'000		70'917.95	
4502 Entnahmen aus Legaten und Stiftungen des FK	958.00		14'000		7'296.30	

Sachgruppengliederung	Jahresrechnung 2016		Budget 2016		Jahresrechnung 2015	
	Aufwand	Ertrag	Aufwand	Ertrag	Aufwand	Ertrag
46 Transferertrag	14'252'289.36		14'165'570		10'489'934.91	
461 Entschädigungen von Gemeinwesen	5'777'373.45		5'924'000		5'907'589.88	
4610 Entschädigungen vom Bund		11'100.00		11'100.00		11'100.00
4611 Entschädigungen von Kantonen	11'260'10.25		1'154'500		1'163'831.60	
4612 Entschädigungen von Gemeinden und Zweckverbänden	4'644'763.20		4'757'600		4'720'758.28	
4614 Entschädigungen von öffentlichen Unternehmungen	6'600.00		11'900		11'900.00	
462 Finanz- und Lastenausgleich	889'294.00		889'300			
4621 Beitrag Finanz- und Lastenausgleich	889'294.00		889'300			
463 Beiträge von Gemeinwesen und Dritten	7'557'531.26		7'337'270		4'554'036.18	
4630 Beiträge vom Bund	75'310.00		65'800		34'521.00	
4631 Beiträge von Kantonen	6'819'461.56		6'570'420		3'864'957.13	
4632 Beiträge von Gemeinden und Zweckverbänden	545'510.60		583'050		546'472.65	
4634 Beiträge von öffentlichen Unternehmungen	80'000.00		80'000		80'000.00	
4636 Beiträge von privaten Organisationen ohne Erwerbszweck	37'249.10		38'000		28'085.40	
469 Verschiedener Transferertrag	28'090.65		15'000		28'308.85	
4690 Übriger Transferertrag	2'000.00		15'000		28'308.85	
4699 Rückverteilungen	26'090.65					
49 Interne Verrechnungen	10'530'143.74		10'516'250		9'833'343.59	
491 Dienstleistungen	1'698'723.90		2'053'300		1'517'301.84	
4910 Interne Verrechnung von Dienstleistungen	1'698'723.90		2'053'300		1'517'301.84	
492 Pacht, Mieten, Benützungskosten	78'351.10		98'600		98'654.35	
4920 Interne Verrechnung von Pacht, Mieten, Benützungskosten	78'351.10		98'600		98'654.35	
493 Betriebs- und Verwaltungskosten	8'680'532.84		8'099'650		8'042'310.10	
4930 Interne Verrechnung von Betriebs- und Verwaltungskosten	8'680'532.84		8'099'650		8'042'310.10	
494 Interne Verrechnung Zinsen und Finanzaufwand	37'100.00		210'700		137'065.00	
4940 Interne Verrechnung von Zinsen und Finanzaufwand	37'100.00		210'700		137'065.00	
499 Übrige interne Verrechnungen	35'435.90		54'000		38'012.30	
4990 Übrige interne Verrechnungen	35'435.90		54'000		38'012.30	

Sachgruppengliederung	Jahresrechnung 2016		Budget 2016		Jahresrechnung 2015	
	Aufwand	Ertrag	Aufwand	Ertrag	Aufwand	Ertrag
9 Abschlusskonten		-		4'292'880		2'172'977.70
90 Abschluss Erfolgsrechnung		-		4'292'880		2'172'977.70
900 Abschluss Erfolgsrechnung (allgemeiner Haushalt)		-		4'292'880		2'172'977.70
9000 Ertragsüberschuss				4'292'880		2'172'977.70
9001 Aufwandüberschuss						
Total Aufwand / Ertrag	97'400'148.77	94'909'646.87	100'263'390	100'263'390	97'041'978.19	97'041'978.19
Ertragsüberschuss						
Aufwandüberschuss		2'490'501.90				
Total	97'400'148.77	97'400'148.77	100'263'390	100'263'390	97'041'978.19	97'041'978.19

Investitionsrechnung

Investitionsrechnung VV, Einzelkonten		Jahresrechnung 2016		Budget 2016		Jahresrechnung 2015	
		Ausgaben	Einnahmen	Ausgaben	Einnahmen	Ausgaben	Einnahmen
0	ALLGEMEINE VERWALTUNG	28'545.75	-	200'000	-	422'186.52	-
	NETTOAUSGABEN	28'545.75		200'000		422'186.52	
2	Allgemeine Dienste	28'545.75	-	200'000	-	422'186.52	-
	NETTOAUSGABEN	28'545.75		200'000		422'186.52	
22	Allgemeine Dienste, übrige	28'545.75	-	-	-	249'113.92	-
	NETTOAUSGABEN	28'545.75				249'113.92	
0229	übrige allgemeine Dienste	28'545.75	-	-	-	249'113.92	-
	NETTOAUSGABEN	28'545.75				249'113.92	
5060.00	Realisierung von Informatiklösungen in den Bereichen IDV und BAK	28'545.75				2'17'903.47	
5060.01	Realisierung von Informatiklösungen in den Bereichen IDV und BAK					31'210.45	
29	Verwaltungsliegenschaften, übrige	-	-	200'000	-	173'072.60	-
	NETTOAUSGABEN			200'000		173'072.60	
0291	Gemeindehaus/Stadthaus	-	-	200'000	-	173'072.60	-
	NETTOAUSGABEN			200'000		173'072.60	
5040.00	Stadthaus: Erweiterungsbau					173'072.60	
1	ÖFFENTLICHE ORDNUNG UND SICHERHEIT, VERTEIDIGUNG	739'251.20	16'258.00	680'000	225'000	441'700.00	14'000.00
	NETTOAUSGABEN	739'251.20	16'258.00	680'000	225'000	441'700.00	14'000.00
15	Feuerwehr	739'251.20	16'258.00	680'000	225'000	441'700.00	14'000.00
	NETTOAUSGABEN	739'251.20	16'258.00	680'000	225'000	441'700.00	14'000.00
150	Feuerwehr	739'251.20	16'258.00	680'000	225'000	441'700.00	14'000.00
	NETTOAUSGABEN	739'251.20	16'258.00	680'000	225'000	441'700.00	14'000.00

		Jahresrechnung 2016		Budget 2016		Jahresrechnung 2015	
		Ausgaben	Einnahmen	Ausgaben	Einnahmen	Ausgaben	Einnahmen
1500	Feuerwehr	739'251.20	16'258.00	680'000	225'000	441'700.00	14'000.00
	NETTOAUSGABEN		722'993.20		455'000		427'700.00
5060.00	Neues Mannschaftstransportfahrzeug	46'451.70				40'000.00	
6310.00	Neues Mannschaftstransportfahrzeug: Beitrag SGV		16'258.00				14'000.00
5060.01	Ersatz Autorehleiter	507'260.00		450'000		401'700.00	
6310.01	Ersatz Autorehleiter: Beitrag SGV				225'000		
5040.02	Fahrzeugunterstand	185'539.50		230'000			
6310.02	Fahrzeugunterstand: Beitrag SGV						
2	BILDUNG	2'151'107.61	-	2'227'000	-	1'114'139.05	181'608.50
	NETTOAUSGABEN		2'151'107.61		2'227'000		932'530.55
21	Obligatorische Schule	2'151'107.61	-	2'227'000	-	1'114'139.05	181'608.50
	NETTOAUSGABEN		2'151'107.61		2'227'000		932'530.55
217	Schulliegenschaften	1'966'836.43	-	1'905'000	-	1'114'139.05	181'608.50
	NETTOAUSGABEN		1'966'836.43		1'905'000		932'530.55
2170	Schulliegenschaften	1'966'836.43	-	1'905'000	-	1'114'139.05	181'608.50
	NETTOAUSGABEN		1'966'836.43		1'905'000		932'530.55
5040.01	Sek 1-Reform: Projektierungskredit	1'576'447.43		1'500'000		937'995.40	
5040.03	SH Kasteis: Ersatz Wärmeezeugung, Gasheizung	223'027.15		255'000		9'820.00	
5040.06	15. Kindergarten Ostquartier Röti	15'120.00					
5040.07	SH Eichholz: Ersatz Wärmeezeugung Osttrakt	89'153.70		150'000		166'323.65	
5040.08	Schulhaus Eichholz: Gesamtsanierung	63'088.15					7'818.50
6310.08	Schulhaus Eichholz: Gesamtsanierung Kantonsbeitrag						173'790.00
6360.08	Schulhaus Eichholz: Gesamtsanierung übrige Beiträge						
219	Obligatorische Schule, übrige	184'271.18	-	322'000	-	-	-
	NETTOAUSGABEN		184'271.18		322'000		
2193	Informatik Schulen	184'271.18	-	322'000	-	-	-
	NETTOAUSGABEN		184'271.18		322'000		
5060.02	Ersatzbeschaffung von Hardware gemäss ICT-Konzept			48'000			
5060.04	Ersatzbeschaffung von Hardware gemäss ICT-Konzept	184'271.18		274'000			

Investitionsrechnung VW, Einzelkonten		Jahresrechnung 2016		Budget 2016		Jahresrechnung 2015	
		Ausgaben	Einnahmen	Ausgaben	Einnahmen	Ausgaben	Einnahmen
3	KULTUR, SPORT UND FREIZEIT	317'229.01	35'000.00	502'000	67'000	249'675.75	35'000.00
	NETTOAUSGABEN		282'229.01		435'000		214'675.75
32	Kultur, übrige	119'022.00	35'000.00	162'000	67'000	74'391.75	35'000.00
	NETTOAUSGABEN		84'022.00		95'000		39'391.75
329	Kultur, übrige	119'022.00	35'000.00	162'000	67'000	74'391.75	35'000.00
	NETTOAUSGABEN		84'022.00		95'000		39'391.75
3290	Kultur, übrige	119'022.00	35'000.00	162'000	67'000	74'391.75	35'000.00
	NETTOAUSGABEN		84'022.00		95'000		39'391.75
5090.00	Fortführung Geschichtsschreibung 1851-2011	119'022.00		162'000		74'391.75	
6310.00	Fortführung Geschichtsschreibung 1851-2011 Beitrag Lotteriefonds		15'000.00		15'000		15'000.00
6360.00	Fortführung Geschichtsschreibung 1851-2011 Entnahme aus Vermächtnis, Fundraising				52'000		
6450.01	Velodrome Suisse: Darlehen Erschliessung Rückzahlung		20'000.00				20'000.00
34	Sport und Freizeit	198'207.01	-	340'000	-	175'284.00	-
	NETTOAUSGABEN		198'207.01		340'000		175'284.00
341	Sport	198'207.01	-	340'000	-	175'284.00	-
	NETTOAUSGABEN		198'207.01		340'000		175'284.00
3410	Sport	-15'120.29	-	-	-	175'284.00	-
	NETTOEINNAHMEN / NETTOAUSGABEN						
5650.02	Street- und Inlinehockeyplatz: Gemeindebeitrag	15'120.29				175'284.00	
3412	Aussenschwimmbad	213'327.30	-	340'000	-	-	-
	NETTOAUSGABEN		213'327.30		340'000		
5040.00	Sanierung Tribüne	64'938.30		120'000			
5040.01	Sanierung Tribüne, 2. Etappe	9'500.00					
5610.01	BBZ: Ersatz Wärmezeugung, Gemeindebeitrag	138'889.00		220'000			

Investitionsrechnung VV, Einzelkonten		Jahresrechnung 2016		Budget 2016		Jahresrechnung 2015	
		Ausgaben	Einnahmen	Ausgaben	Einnahmen	Ausgaben	Einnahmen
5	SOZIALE SICHERHEIT	131'838.65	-	123'000	45'000	-	-
	NETTOAUSGABEN		131'838.65		78'000		
57	Sozialhilfe und Asylwesen	131'838.65	-	123'000	45'000	-	-
	NETTOAUSGABEN		131'838.65		78'000		
572	Wirtschaftliche Hilfe	131'838.65	-	123'000	45'000	-	-
	NETTOAUSGABEN		131'838.65		78'000		
5726	Sozialregionen	131'838.65	-	123'000	45'000	-	-
	NETTOAUSGABEN		131'838.65		78'000		
5200.00	Einführung einheitliche IT-Konzeption in den solothurnischen Sozialregionen / KLIBNET	131'838.65		123'000			
6320.00	Gemeindebeitrag SDOL Gemeinden				45'000		
6	VERKEHR	1'559'519.87	10'000.00	2'020'000	565'000	1'250'265.45	265'907.60
	NETTOAUSGABEN		1'549'519.87		1'455'000		984'357.85
61	Strassenverkehr	1'559'519.87	10'000.00	2'020'000	565'000	1'250'265.45	265'907.60
	NETTOAUSGABEN		1'549'519.87		1'455'000		984'357.85
613	Kantonsstrassen	15'747.00	-	50'000	-	16'500.00	-
	NETTOAUSGABEN		15'747.00		50'000		16'500.00
6130.00	Kantonsstrassen	15'747.00	-	50'000	-	16'500.00	-
	NETTOAUSGABEN		15'747.00		50'000		16'500.00
5610.00	Neckarsulmstrasse: Industriefreischliessung: Planung, Gemeindebeitrag	12'447.00		50'000		16'500.00	
5610.01	Aarebrücke: Gemeindebeitrag Sanierung	3'300.00					
615	Gemeindestrassen	1'543'772.87	10'000.00	1'970'000	565'000	1'233'765.45	265'907.60
	NETTOAUSGABEN		1'533'772.87		1'405'000		967'857.85
6150	Gemeindestrassen	984'330.85	10'000.00	1'870'000	565'000	1'013'195.25	265'907.60
	NETTOAUSGABEN		974'330.85		1'305'000		747'287.65

		Jahresrechnung 2016		Budget 2016		Jahresrechnung 2015	
		Ausgaben	Einnahmen	Ausgaben	Einnahmen	Ausgaben	Einnahmen
Investitionsrechnung VW, Einzelkonten							
5010.01	Bahnhofstrasse: Busumsteigeplatz, Umgestaltung Bahnhofplatz			50'000		21'132.85	
5610.02	Schlachthausstrasse: Brückenverstärkung, Gemeindebeitrag					168'891.75	
5010.05	Öffentliche Beleuchtung: Massnahmen zur Erneuerung und Effizienzsteigerung (Rahmenkredit 2013-2016)	249'593.95		100'000			
5010.07	Allerheiligenstrasse West: Strassensanierung	16'200.00		60'000		304'622.75	
6350.07	Allerheiligenstrasse West: Strassensanierung, Investitionsbeitrag Vigier Cement Holding AG				100'000		265'907.60
5010.09	Freytagstrasse: Strassenneubau	54'312.70		275'000		8'442.25	
6371.09	Freytagstrasse: Strassenneubau Erschliessungsbeiträge				455'000		
5010.10	Kapellstrasse: Strassensanierung	111'155.90		90'000		315'228.15	
6300.10	Kapellstrasse: Strassensanierung, Bundesbeitrag				10'000		
5010.11	Rebgasse Nord: Gesamtausbau Erschliessungsstrasse mit Gehweg	296'134.50		420'000		17'232.55	
6371.11	Rebgasse Nord: Gesamtausbau Erschliessungsstrasse mit Gehweg Erschliessungsbeiträge		10'000.00				
5060.12	Ersatz Kehrmaschine JG 2004	2'820.95					
5010.13	Jurastrasse: Belagersatz / Kreisel Kastels	195'694.20		770'000		177'644.95	
5010.15	Schützengasse - Blumenrain: Belagersatz	58'418.65		105'000			
6153	Werkhof	559'442.02	-	100'000	-	220'570.20	-
	NETTOAUSGABEN		559'442.02		100'000		220'570.20
5040.00	Werkhof: Sanierung und Erweiterung Personalräume, Projektierungskredit	559'442.02		100'000		220'570.20	
7	UMWELTSCHUTZ UND RAUMORDNUNG	2'028'435.55	663'284.70	1'517'000	495'000	952'352.55	565'758.35
	NETTOAUSGABEN		1'365'150.85		1'022'000		386'594.20
72	Abwasserbeseitigung	1'874'289.70	636'516.70	1'310'000	475'000	936'976.05	558'990.35
	NETTOAUSGABEN		1'237'773.00		835'000		377'985.70
720	Abwasserbeseitigung	1'874'289.70	636'516.70	1'310'000	475'000	936'976.05	558'990.35
	NETTOAUSGABEN		1'237'773.00		835'000		377'985.70
7201	Abwasserbeseitigung SF	1'874'289.70	636'516.70	1'310'000	475'000	936'976.05	558'990.35
	NETTOAUSGABEN		1'237'773.00		835'000		377'985.70
5032.00	Dählenbach/Bachtelenbach: Hochwasserschutz und Renaturierung						
6300.00	Dählenbach/Bachtelenbach: Hochwasserschutz und Renaturierung: Bundesbeitrag	107'210.85	137'211.45			237'121.20	

Investitionsrechnung VW, Einzelkonten		Jahresrechnung 2016		Budget 2016		Jahresrechnung 2015	
		Ausgaben	Einnahmen	Ausgaben	Einnahmen	Ausgaben	Einnahmen
6310.00	Dählenbach/Bachtelenbach: Hochwasserschutz und Renaturierung, Kantonsbeitrag		117'609.80		75'000		
5032.05	Niklaus Wenigstrasse: Bereich SWG, Kanalisationsoptimierung	39'784.75		60'000		458'304.70	
5032.06	Kastelstrasse, Kreisel Jurastrasse: Kanalisationsoptimierung			30'000		96'383.00	
5032.07	Regenbecken Schwimmbad: Gesamtsanierung	567'204.95		600'000		133'826.70	
5032.09	Kirchstrasse Süd: Kanalisationsoptimierung	114'236.90		240'000			
5032.10	Sportstrasse West: Kanalisationsersatz	275'829.95		380'000			
5032.11	Rebgasse Nord: Erneuerung Entwässerungsanlage	770'022.30				11'340.45	
6370.11	Kanalisationsanschlussgebühren		381'695.45		400'000		558'990.35
76	Bekämpfung von Umweltverschmutzung	-	-	-	-	15'376.50	-
	NETTOAUSGABEN						15'376.50
769	Übrige Bekämpfung von Umweltverschmutzung	-	-	-	-	15'376.50	-
	NETTOAUSGABEN						15'376.50
7690	Übrige Bekämpfung von Umweltverschmutzung	-	-	-	-	15'376.50	-
	NETTOAUSGABEN						15'376.50
5290.00	Gemeindestrassen: Lärmsanierungen					15'376.50	
77	Übriger Umweltschutz	104'773.50	20'000.00	107'000	20'000	-	-
	NETTOAUSGABEN		84'773.50		87'000		
771	Friedhof und Bestattung	104'773.50	20'000.00	107'000	20'000	-	-
	NETTOAUSGABEN		84'773.50		87'000		
7710	Friedhof und Bestattung (allgemein)	104'773.50	20'000.00	107'000	20'000	-	-
	NETTOAUSGABEN		84'773.50		87'000		
5040.01	Sanierung Abschlussmauer Süd	104'773.50		107'000			
6310.01	Sanierung Abschlussmauer Süd: Kantonsbeitrag		20'000.00		20'000		
79	Raumordnung	49'372.35	6'768.00	100'000	-	-	6'768.00
	NETTOEINNAHMEN / NETTOAUSGABEN		42'604.35		100'000	6'768.00	
790	Raumordnung	49'372.35	6'768.00	100'000	-	-	6'768.00
	NETTOEINNAHMEN / NETTOAUSGABEN		42'604.35		100'000	6'768.00	

Investitionsrechnung VV, Einzelkonten		Jahresrechnung 2016		Budget 2016		Jahresrechnung 2015	
		Ausgaben	Einnahmen	Ausgaben	Einnahmen	Ausgaben	Einnahmen
7900	Raumordnung (allgemein)	49'372.35	6'768.00	100'000	-	-	6'768.00
	NETTOEINNAHMEN / NETTOAUSGABEN		42'604.35		100'000	6'768.00	
5290.00	Ortsplanungsrevision	49'372.35	6'768.00	100'000			6'768.00
6460.00	Wohnbauförderung 57/58 Rückzlg. Darlehen						
8	VOLKSWIRTSCHAFT	-	-	100'000	-	20'810.50	-
	NETTOAUSGABEN				100'000		20'810.50
85	Industrie, Gewerbe, Handel	-	-	100'000	-	20'810.50	-
	NETTOAUSGABEN				100'000		20'810.50
850	Industrie, Gewerbe, Handel	-	-	100'000	-	20'810.50	-
	NETTOAUSGABEN				100'000		20'810.50
8502	Wirtschafts- und Standortförderung	-	-	100'000	-	20'810.50	-
	NETTOAUSGABEN				100'000		20'810.50
5650.00	Wirtschaftsförderung			100'000		20'810.50	
9	FINANZEN UND STEUERN	1'091.00	6'232'475.94	-	-	2'645'713.45	-
	NETTOEINNAHMEN / NETTOAUSGABEN	6'231'384.94					2'645'713.45
96	Vermögens- und Schuldenverwaltung	875'134.75	-	-	-	2'645'713.45	-
	NETTOAUSGABEN		875'134.75				2'645'713.45
963	Liegenschaften des Finanzvermögens	875'134.75	-	-	-	2'645'713.45	-
	NETTOAUSGABEN		875'134.75				2'645'713.45
9630	Liegenschaften des Finanzvermögens	875'134.75	-	-	-	2'645'713.45	-
	NETTOAUSGABEN		875'134.75				2'645'713.45
5300.00	Landbeschaffungskredit 2007						2'604'189.80
5300.01	Landbeschaffungskredit 2015	874'043.75					27'337.85
5300.02	Altastensanierung Kastelsstrasse	1'091.00					14'185.80
5040.04	Hirtenweg 2/Hohlenstrasse 45: Heizungsersatz, Projektierung						

Investitionsrechnung VV, Einzelkonten		Jahresrechnung 2016		Budget 2016		Jahresrechnung 2015	
		Ausgaben	Einnahmen	Ausgaben	Einnahmen	Ausgaben	Einnahmen
99	Nicht aufgeteilte Posten	-874'043.75	6'232'475.94	-	-	-	-
	NETTOEINNAHMEN	7'106'519.69					
999	Abschluss	-874'043.75	6'232'475.94	-	-	-	-
	NETTOEINNAHMEN	7'106'519.69					
9990	Abschluss	-874'043.75	6'232'475.94	-	-	-	-
	NETTOEINNAHMEN	7'106'519.69					
5900	Passivierung der Einnahmen in der IR	-874'043.75					
6900	Aktivierung der Einnahmen in der IR		6'232'475.94				
		6'957'018.64	6'957'018.64	7'369'000	1'397'000	7'096'843.27	1'062'274.45
	EINNAHMENÜBERSCHUSS						
	AUSGABENÜBERSCHUSS				5'972'000		6'034'568.82
		6'957'018.64	6'957'018.64	7'369'000	7'369'000	7'096'843.27	7'096'843.27

Investitionsrechnung

Sachgruppengliederung	Jahresrechnung 2016		Budget 2016		Jahresrechnung 2015	
	Aufwand	Ertrag	Aufwand	Ertrag	Aufwand	Ertrag
5 Investitionsausgaben	6'957'018.64		7'369'000		7'096'843.27	
50 Sachanlagen	6'635'200.93		6'776'000		4'216'211.77	
501 Strassen / Verkehrswege	981'509.90		1'870'000		814'417.45	
5010 Strassen / Verkehrswege	981'509.90		1'870'000		814'417.45	
503 Übriger Tiefbau	1'874'289.70		1'310'000		936'976.05	
5032 Tiefbauten Abwasserbeseitigung	1'874'289.70		1'310'000		936'976.05	
504 Hochbauten	2'891'029.75		2'662'000		1'521'967.65	
5040 Hochbauten	2'891'029.75		2'662'000		1'521'967.65	
506 Mobilien, Maschinen, Fahrzeuge	769'349.58		772'000		868'458.87	
5060 Mobilien, Maschinen, Fahrzeuge	769'349.58		772'000		868'458.87	
509 Übrige Sachanlagen	119'022.00		162'000		74'391.75	
5090 Übrige Sachanlagen	119'022.00		162'000		74'391.75	
52 Immaterielle Anlagen	181'211.00		223'000		15'376.50	
520 Software	131'838.65		123'000			
5200 Software	131'838.65		123'000			
529 Übrige immaterielle Anlagen	49'372.35		100'000		15'376.50	
5290 Übrige immaterielle Anlagen	49'372.35		100'000		15'376.50	
53 Liegenschaften des Finanzvermögens	875'134.75				2'631'527.65	
530 Liegenschaften des Finanzvermögens	875'134.75				2'631'527.65	
5300 Liegenschaften des Finanzvermögens	875'134.75				2'631'527.65	

Sachgruppengliederung		Jahresrechnung 2016		Budget 2016		Jahresrechnung 2015	
		Aufwand	Ertrag	Aufwand	Ertrag	Aufwand	Ertrag
56	Eigene Investitionsbeiträge	139'515.71		370'000		233'727.35	
561	Kantone und Konkordate	154'636.00		270'000		37'632.85	
5610	Investitionsbeiträge an Kantone und Konkordate	154'636.00		270'000		37'632.85	
565	Private Unternehmungen	-15'120.29		100'000		196'094.50	
5650	Investitionsbeiträge an private Unternehmungen	-15'120.29		100'000		196'094.50	
59	Übertrag an Bilanz	-874'043.75					
590	Passivierungen	-874'043.75					
5900	Passivierte Einnahmen	-874'043.75					
6	Investitionseinnahmen	6'957'018.64			1'397'000		1'062'274.45
63	Investitionsbeiträge für eigene Rechnung	697'774.70			1'397'000		1'035'506.45
630	Bund	137'211.45			10'000		
6300	Investitionsbeiträge vom Bund	137'211.45			10'000		
631	Kantone und Konkordate	168'867.80			335'000		36'818.50
6310	Investitionsbeiträge von Kantonen und Konkordaten	168'867.80			335'000		36'818.50
632	Gemeinden und Gemeindeverbände				45'000		
6320	Investitionsbeiträge von Gemeinden und Gemeindeverbänden				45'000		
635	Private Unternehmungen				100'000		265'907.60
6350	Investitionsbeiträge von privaten Unternehmungen				100'000		265'907.60
636	Private Organisationen ohne Erwerbszweck				52'000		173'790.00
6360	Investitionsbeiträge von privaten Organisationen ohne Erwerbszweck				52'000		173'790.00
637	Private Haushalte	381'695.45			855'000		558'990.35
6370	Anschlussgebühren von privaten Haushalten	381'695.45			400'000		558'990.35
6371	Erschliessungsbeiträge von privaten Haushalten	10'000.00			455'000		

Sachgruppengliederung	Jahresrechnung 2016		Budget 2016		Jahresrechnung 2015	
	Aufwand	Ertrag	Aufwand	Ertrag	Aufwand	Ertrag
64 Rückzahlung von Darlehen		26'768.00				26'768.00
645 Private Unternehmungen		20'000.00				20'000.00
6450 Rückzahlung von Darlehen an private Unternehmungen		20'000.00				20'000.00
646 Private Organisationen ohne Erwerbszweck		6'768.00				6'768.00
6460 Rückzahlung von Darlehen an private Organisationen ohne Erwerbszweck		6'768.00				6'768.00
69 Übertrag an Bilanz		6'232'475.94				
690 Aktivierungen		6'232'475.94				
6900 Aktivierte Ausgaben		6'232'475.94				
Total Ausgaben / Einnahmen	6'957'018.64	6'957'018.64	7'369'000	1'397'000	7'096'843.27	1'062'274.45
Einnahmenüberschuss				5'972'000		6'034'568.82
Ausgabenüberschuss						
Total	6'957'018.64	6'957'018.64	7'369'000	7'369'000	7'096'843.27	7'096'843.27

Bilanz

	01.01.2016	Zunahme	Abnahme	31.12.2016
1 Aktiven	123'078'712.61	339'873'302.85	300'137'189.83	162'814'825.63
10 Finanzvermögen	93'143'982.49	316'230'152.87	290'486'542.57	118'887'592.79
100 Flüssige Mittel und kurzfristige Geldanlagen	17'609'553.15	171'521'309.48	166'757'703.44	22'373'159.19
1000 Kasse	16'016.10	960'981.20	954'046.10	22'951.20
10000 Hauptkassen	4'823.55	219'155.00	218'968.10	5'010.45
10000.00 Stadtkasse	4'823.55	219'155.00	218'968.10	5'010.45
10001 Nebenkassen	10'144.10	626'986.60	623'857.10	13'273.60
10001.00 Nebenkassen	10'144.10	626'986.60	623'857.10	13'273.60
10002 Kassenvorschüsse	1'048.45	114'839.60	111'220.90	4'667.15
10002.00 Kassenvorschüsse an Verwaltungsabteilungen	1'048.45	114'839.60	111'220.90	4'667.15
1001 Post	12'119'950.48	101'901'669.38	101'218'118.10	12'803'501.76
10010 Post-Geschäftskonten	12'119'950.48	101'901'669.38	101'218'118.10	12'803'501.76
10010.10 Postfinance	12'119'950.48	101'901'669.38	101'218'118.10	12'803'501.76
1002 Bank	5'473'586.57	68'658'658.90	64'585'539.24	9'546'706.23
10020 Bankkontokorrente	5'473'586.57	68'658'658.90	64'585'539.24	9'546'706.23
10020.10 Baloise Bank SoBa	2'542'100.42	63'521'484.23	63'915'638.91	2'147'945.74
10020.30 UBS AG	492'986.49	230'375.57	53'643.19	669'718.87
10020.40 Credit Suisse CS	11'538.80	162.50	84.85	11'616.45
10020.60 Regiobank	2'273'725.65	645'260.70	465'505.95	2'453'480.40
10020.80 Berner Kantonalbank AG, BEKB	153'235.21	4'261'375.90	150'666.34	4'263'944.77
101 Forderungen	20'397'191.21	106'656'966.12	99'712'932.36	27'341'224.97
1010 Forderungen aus Lieferungen und Leistungen gegenüber Dritten	2'948'292.65	11'962'475.15	11'530'263.30	3'380'504.50
10100 Forderungen aus Lieferungen und Leistungen	2'916'423.40	11'931'086.25	11'498'394.05	3'349'115.60
10100.01 Forderungen	3'248'603.35	11'598'906.30	11'152'399.60	3'695'110.05
10100.99 Wertberichtigung auf Forderungen aus Lieferungen und Leistungen	-332'179.95	332'179.95	345'994.45	-345'994.45
10101 Forderungen Verrechnungssteuer	31'869.25	31'888.90	31'869.25	31'388.90
10101.01 Forderungen Verrechnungssteuer	31'869.25	31'888.90	31'869.25	31'388.90

	01.01.2016	Zunahme	Abnahme	31.12.2016
1011	2'111'598.92	12'209'027.30	9'279'215.24	5'041'410.98
Kontokorrente mit Dritten				
10110	922'638.80	3'186'790.04	1'003'539.89	3'105'888.95
Kontokorrente mit Kanton	922'638.80	3'092'915.60	922'638.80	3'092'915.60
Kontokorrent mit Gemeinwesen aus Sozialbereich	-	93'874.44	80'901.09	12'973.35
10111	188'880.01	190'035.10	301'796.00	77'119.11
Kontokorrent mit Zweckverbänden und Anstalten	188'880.01	190'035.10	301'796.00	77'119.11
10112	1'000'080.11	8'832'202.16	7'973'879.35	1'858'402.92
Kontokorrent mit anderen Dritten	936'500.66	2'739'807.01	2'237'198.00	1'439'109.67
Kontokorrent mit SWG	-8'067.40	30'899.65	2'809.00	20'023.25
Kontokorrent mit Gen. Parktheater	-	523'810.90	523'810.90	-
Kontokorrent mit Mündel	23'193.25	19'792.00	2'907.85	40'077.40
Kontokorrent mit Stiftung Adrian Girard	-	5'158'700.00	5'158'700.00	-
Kontokorrent Pensionsvers. AXA Winterthur	-	359'192.60	48'453.60	359'192.60
Kontokorrent Pensionskasse	48'453.60			
1012	14'878'351.41	38'054'355.84	34'870'465.93	18'062'241.32
Steuerforderungen				
10120	14'878'351.41	38'054'355.84	34'870'465.93	18'062'241.32
Forderungen allgemeine Gemeindesteuern				
Forderungen allgemeine Gemeindesteuern	19'085'968.06	23'983'165.29	19'341'779.36	23'727'353.99
10120.00				
10120.99	-4'207'616.65	14'071'190.55	15'528'686.57	-5'665'112.67
Wertberichtigung auf Gemeindesteuern				
1013	3'946.56	527'701.25	269'552.71	262'095.10
Anzahlungen an Dritte				
10130	-	435'091.10	172'996.00	262'095.10
Vorauszahlungen an Dritte				
Vorauszahlungen an Dritte	-	435'091.10	172'996.00	262'095.10
10130.01				
10131	3'946.56	92'610.15	96'556.71	-
Lohnvorschüsse				
Lohn- und Rentenvorschüsse	3'946.56	92'610.15	96'556.71	-
10131.01				
1015	-	26'753'361.80	26'753'361.80	-
Interne Kontokorrente				
10150	-	26'753'361.80	26'753'361.80	-
Interne Kontokorrente				
Kontokorrent SDOL	-	26'753'361.80	26'753'361.80	-
10150.01				
1019	455'001.67	17'150'044.78	17'010'073.38	594'973.07
Übrige Forderungen				
10192	9'533.90	470'754.21	439'258.52	41'029.59
MWST-Vorsteuerguthaben				
MWST-Vorsteuerguthaben	9'533.90	470'754.21	439'258.52	41'029.59
10192.00				
10199	445'467.77	16'679'290.57	16'570'814.86	553'943.48
Übrige Forderungen				
Übrige Forderungen	445'467.77	16'679'290.57	16'570'814.86	553'943.48
10199.00				

	01.01.2016	Zunahme	Abnahme	31.12.2016
102 Kurzfristige Finanzanlagen	500'000.00	163.35	163.35	500'000.00
1023 Festgelder	500'000.00	163.35	163.35	500'000.00
10230 Festgeldanlagen	500'000.00	163.35	163.35	500'000.00
10230.01 Credit Suisse, Cash-Investkonto	500'000.00	163.35	163.35	500'000.00
104 Aktive Rechnungsabgrenzungen	5'999'928.98	9'276'405.07	9'641'217.92	5'635'116.13
1047 Aktive Rechnungsabgrenzungen Erfolgsrechnung	5'999'928.98	9'276'405.07	9'641'217.92	5'635'116.13
10470 Aktive Rechnungsabgrenzungen Erfolgsrechnung	5'999'928.98	9'276'405.07	9'641'217.92	5'635'116.13
10470.00 Aktive Rechnungsabgrenzungen Erfolgsrechnung	5'999'928.98	9'276'405.07	9'641'217.92	5'635'116.13
106 Vorräte und angefangene Arbeiten	127'926.85	144'712.65	173'748.55	98'890.95
1061 Roh- und Hilfsmaterial	127'926.85	144'712.65	173'748.55	98'890.95
10617 Roh- und Hilfsmaterial	127'926.85	144'712.65	173'748.55	98'890.95
10617.00 Vorräte Roh- und Hilfsmaterial	127'926.85	144'712.65	173'748.55	98'890.95
107 Finanzanlagen	116'810.00	8'931.00	-	125'741.00
1070 Aktien und Anteilscheine	116'809.00	8'931.00	-	125'740.00
10700 Aktien	116'809.00	8'931.00	-	125'740.00
10700.00 Aktien	116'809.00	8'931.00	-	125'740.00
1071 Verzinsliche Anlagen	1.00	-	-	1.00
10711 Langfristige verzinsliche Anlagen FV	1.00	-	-	1.00
10711.01 Obligationen	1.00	-	-	1.00
108 Sachanlagen FV	48'392'572.30	28'621'665.20	14'200'776.95	62'813'460.55
1080 Grundstücke FV	24'959'820.00	8'824'091.70	11'735'674.50	22'048'237.20
10800 Grundstücke FV	24'959'820.00	8'824'091.70	11'735'674.50	22'048'237.20
10800.01 Grundstücke FV	24'959'820.00	8'824'091.70	11'735'674.50	22'048'237.20
1084 Gebäude FV	23'066'220.70	19'796'482.50	2'097'479.85	40'765'223.35
10840 Gebäude FV	23'066'220.70	19'796'482.50	2'097'479.85	40'765'223.35
10840.01 Gebäude FV	23'066'220.70	19'796'482.50	2'097'479.85	40'765'223.35

	01.01.2016	Zunahme	Abnahme	31.12.2016
1087	366'531.60	1'091.00	367'622.60	-
Anlagen im Bau FV				
10870	366'531.60	1'091.00	367'622.60	-
Anlagen im Bau Finanzvermögen				
14	29'934'730.12	23'643'149.98	9'650'647.26	43'927'232.84
Verwaltungsvermögen				
140	27'195'811.62	22'936'784.52	9'275'919.93	40'856'676.21
Sachanlagen VV				
1400	-	7'858'867.00	196'471.68	7'662'395.32
Grundstücke VV				
14000	-	7'858'867.00	196'471.68	7'662'395.32
Allgemeiner Haushalt				
14000.01	-	7'858'867.00	-	7'858'867.00
14000.99	-	-	196'471.68	-196'471.68
WB Grundstücke				
1401	4'723'272.85	997'256.90	2'345'343.01	3'375'186.74
Strassen / Verkehrswege				
14010	4'723'272.85	997'256.90	2'345'343.01	3'375'186.74
Allgemeiner Haushalt				
14010.01	4'383'400.00	997'256.90	2'052'593.65	3'328'063.25
14010.90	339'872.85	-	-	339'872.85
Grundstücke für künftige Strassen- und Trottoirerweiterungen				
14010.99	-	-	292'749.36	-292'749.36
WB Strassen / Verkehrswege				
1403	8'248'175.18	1'874'289.70	2'288'327.92	7'834'136.96
Übrige Tiefbauten				
14032	8'248'175.18	1'874'289.70	2'288'327.92	7'834'136.96
Abwasserbeseitigung				
14032.01	8'248'175.18	1'874'289.70	1'874'094.85	8'248'370.03
14032.99	-	-	414'233.07	-414'233.07
WB Tiefbauten Abwasserbeseitigung				
1404	5'628'891.18	3'616'078.74	3'001'881.11	6'243'088.81
Hochbauten				
14040	5'599'691.18	3'616'078.74	2'998'961.11	6'216'808.81
Allgemeiner Haushalt				
14040.01	2'201'000.00	2'076'342.02	-	4'277'342.02
14040.02	3'398'691.18	1'455'000.00	2'422'000.00	2'431'691.18
14040.99	-	84'736.72	576'961.11	-492'224.39
Abfallbeseitigung				
14043.01	29'200.00	-	2'920.00	26'280.00
14043.99	29'200.00	-	-	29'200.00
WB Hochbauten Abfallbeseitigung				
1406	866'335.00	556'532.65	128'158.49	1'294'709.16
Mobilien VV				
14060	654'035.00	556'532.65	106'928.49	1'103'639.16
Allgemeiner Haushalt				
14060.01	35.00	-	-	35.00
14060.02	-	2'820.95	-	2'820.95
14060.03	654'000.00	553'711.70	16'258.00	1'191'453.70
14060.99	-	-	90'670.49	-90'670.49
WB Mobilien				

	01.01.2016	Zunahme	Abnahme	31.12.2016
14063 Abfallbeseitigung	212'300.00	-	21'230.00	191'070.00
14063.01 Fahrzeuge Abfallbeseitigung	212'300.00	-	-	212'300.00
14063.99 WB Mobilien Abfallbeseitigung	-	-	21'230.00	-21'230.00
1407 Anlagen im Bau VV	7'729'136.41	8'033'759.53	1'315'736.72	14'447'159.22
14070 Allgemeiner Haushalt	7'729'136.41	6'796'181.38	1'315'736.72	13'209'581.07
14070.10 Anlagen im Bau, Strassen / Verkehrswege	-	2'042'593.65	-	2'042'593.65
14070.40 Anlagen im Bau, Verwaltungs-Hochbauten	441'856.05	364'751.30	20'000.00	786'607.35
14070.41 Anlagen im Bau, Schulbauten	7'287'280.36	4'388'836.43	1'211'000.00	10'465'116.79
14070.99 WB Anlagen im Bau	-	-	84'736.72	-84'736.72
14072 Abwasserbeseitigung	-	1'237'578.15	-	1'237'578.15
14072.00 Anlagen im Bau Abwasserbeseitigung	-	1'237'578.15	-	1'237'578.15
1409 Übrige Sachanlagen	1.00	-	1.00	-
14090 Allgemeiner Haushalt	1.00	-	1.00	-
14090.01 Übrige Sachanlagen	1.00	-	1.00	-
142 Immaterielle Anlagen	-	513'050.93	126'905.54	386'145.39
1420 Software	-	344'655.58	86'163.90	258'491.68
14200 Allgemeiner Haushalt	-	344'655.58	86'163.90	258'491.68
14200.01 Software	-	344'655.58	-	344'655.58
14200.99 WB Software	-	-	86'163.90	-86'163.90
1429 Übrige immaterielle Anlagen	-	168'395.35	40'741.64	127'653.71
14290 Allgemeiner Haushalt	-	168'395.35	40'741.64	127'653.71
14290.01 Übrige immaterielle Anlagen	-	168'395.35	15'000.00	153'395.35
14290.99 WB übrige immaterielle Anlagen	-	-	25'741.64	-25'741.64
144 Darlehen	857'299.00	30'627.43	71'768.00	816'158.43
1445 Darlehen an private Unternehmungen	857'299.00	30'627.43	71'768.00	816'158.43
14450 Allgemeiner Haushalt	857'299.00	30'627.43	71'768.00	816'158.43
14450.00 Darlehen an private Unternehmungen	857'299.00	30'627.43	26'768.00	861'158.43
14450.99 WB Darlehen an private Unternehmungen	-	-	45'000.00	-45'000.00
145 Beteiligungen, Grundkapitalien	470'809.00	23'798.10	1'123.00	493'484.10
1454 Beteiligungen an öffentlichen Unternehmungen	470'804.00	20'429.10	-	491'233.10

	01.01.2016	Zunahme	Abnahme	31.12.2016
14540 Allgemeiner Haushalt	470'804.00	20'429.10	-	491'233.10
14540.00 Darlehen an öffentliche Unternehmungen	470'804.00	20'429.10	-	491'233.10
1455 Beteiligungen an privaten Unternehmungen	4.00	3'368.00	1'123.00	2'249.00
14550 Allgemeiner Haushalt	4.00	3'368.00	1'123.00	2'249.00
14550.00 Beteiligung an privaten Unternehmungen	4.00	3'368.00	1'123.00	2'249.00
1456 Beteiligungen an privaten Organisationen ohne Erwerbszweck	1.00	1.00	-	2.00
14560 Allgemeiner Haushalt	1.00	1.00	-	2.00
14560.01 VEBO Genossenschaft	1.00	1.00	-	2.00
1172 Anteilscheine à Fr. 50.--,				
6 Anteilscheine à Fr. 10'000.--				
146 Investitionsbeiträge	1'410'810.50	138'889.00	174'930.79	1'374'768.71
1464 Investitionsbeiträge an öffentliche Unternehmungen	240'000.00	138'889.00	24'000.00	354'889.00
14640 Allgemeiner Haushalt	240'000.00	138'889.00	24'000.00	354'889.00
14640.01 Investitionsbeiträge an Stiftung FZZ zur Förderung des Zeitentrums	240'000.00	138'889.00	-	378'889.00
14640.99 WB Investitionsbeiträge an öffentliche Unternehmungen	-	-	24'000.00	-24'000.00
1465 Investitionsbeiträge an private Unternehmungen	1'170'810.50	-	150'930.79	1'019'879.71
14650 Allgemeiner Haushalt	1'170'810.50	-	150'930.79	1'019'879.71
14650.01 Investitionsbeitrag an Velodrome Suisse	800'000.00	-	-	800'000.00
14650.02 Investitionsbeitrag an Genossenschaft Parktheater	200'000.00	-	-	200'000.00
14650.03 Investitionsbeitrag an Street- und Inlinehockeyverein	150'000.00	-	15'120.29	134'879.71
14650.04 Wirtschaftsförderung	20'810.50	-	-	20'810.50
14650.99 WB Investitionsbeiträge an private Unternehmungen	-	-	135'810.50	-135'810.50
2 Passiven	123'078'712.61	423'238'693.32	383'502'580.30	162'814'825.63
20 Fremdkapital	90'795'229.52	397'170'976.41	380'413'386.59	107'552'819.34
200 Laufende Verbindlichkeiten	9'440'430.03	353'898'604.68	353'242'128.16	10'096'906.55
2000 Laufende Verbindlichkeiten aus Lieferungen und Leistungen von Dritten	4'797'734.35	84'231'166.06	84'252'059.06	4'776'841.35
20000 Laufende Verbindlichkeiten aus Lieferungen und Leistungen von Dritten	4'797'734.35	84'057'232.36	84'078'125.36	4'776'841.35
20000.00 Laufende Verpflichtungen	4'797'734.35	84'057'232.36	84'078'125.36	4'776'841.35

	01.01.2016	Zunahme	Abnahme	31.12.2016
20001				
Laufende Verpflichtungen Sozial- und Personalversicherungen		173'933.70	173'933.70	-
20001.00 Laufende Verpflichtungen aus Sozial-/Personalversicherungen	-	173'933.70	173'933.70	-
2001	3'394'428.52	31'293'320.76	30'980'533.64	3'707'215.64
20010	833'307.50	29'942'907.09	30'125'226.99	650'987.60
20010.01 Kontokorrent mit Kanton	-	21'683'175.89	21'683'175.89	-
20010.04 Kontokorrent ref. Kirchengemeinde	364'344.25	3'809'717.20	3'907'058.65	267'002.80
20010.05 Kontokorrent mit röm.kath. Kirchengemeinde	451'838.60	4'259'161.80	4'354'403.30	356'597.10
20010.06 Kontokorrent mit christkath. Kirchengemeinde	17'124.65	190'852.20	180'589.15	27'387.70
20012	2'561'121.02	1'350'413.67	855'306.65	3'056'228.04
20012.02 Kontokorrent mit Amtsvormundschaft	-	83'910.65	83'910.65	-
20012.03 Kontokorrent mit Mündel	2'561'121.02	125'564.32	21'220.80	2'665'464.54
20012.05 Kontokorrent mit Pensionsvers. AXA	-	781'746.10	390'982.60	390'763.50
20012.06 Kontokorrent mit Pensionskasse	-	359'192.60	359'192.60	-
2002	4'523.31	79'415'016.51	79'415'409.46	4'130.36
20020	4'052.50	78'718'965.82	78'723'018.32	-
Verpflichtungen aus allgemeinen Gemeindesteuern				
20020.00 Verpflichtungen aus allgemeinen Gemeindesteuern	4'052.50	78'718'965.82	78'723'018.32	-
20022	470.81	696'050.69	692'391.14	4'130.36
20022.00 MWST Steuerschulden	470.81	696'050.69	692'391.14	4'130.36
2003	-	31'962.68	1'740.00	30'222.68
Erhaltene Anzahlungen von Dritten				
20030	-	31'962.68	1'740.00	30'222.68
20030.01 Vorauszahlungen	-	31'962.68	1'740.00	30'222.68
2006	140'385.10	7'632.30	4'840.00	143'177.40
Depotgelder und Kautionen				
20060	71'157.35	7'495.30	4'110.00	74'542.65
20060.00 Depotgelder	71'157.35	7'495.30	4'110.00	74'542.65
20062	69'227.75	137.00	730.00	68'634.75
20062.01 Unterhalt Grabstätten A. Girard, Dr. Dorer	58'604.15	116.40	410.00	58'310.55
20062.02 Unterhalt Grabstätte Mürli-Marti	10'623.60	20.60	320.00	10'324.20
2009	1'103'358.75	158'919'506.37	158'587'546.00	1'435'319.12
Übrige laufende Verpflichtungen				
20090	845'299.00	39'774'970.00	39'379'825.30	1'240'443.70
Lohn-/Rentenverwaltungen				
20090.01 Diverse Lohnabzüge	-	-	-	-
20090.02 Pendente Lohnzahlungen	-	38'158'756.80	38'158'756.80	-
20090.03 Pendente Rentenzahlungen	845'299.00	1'616'213.20	1'221'068.50	1'240'443.70
20091	9'099.80	18.20	-	9'118.00
20091.01 Zweckgebundene Zuwendungen	9'099.80	18.20	-	9'118.00
Ratskellerfonds				


	01.01.2016	Zunahme	Abnahme	31.12.2016
20096				
Übrige laufende Verpflichtungen	248'959.95	119'144'518.17	119'207'720.70	185'757.42
20096.00 Uebrig laufende Verpflichtungen	248'959.95	119'144'518.17	119'207'720.70	185'757.42
201	-	5'000'000.00	-	5'000'000.00
2019	-	5'000'000.00	-	5'000'000.00
20190	-	5'000'000.00	-	5'000'000.00
20190.01 Ausgleichsfonds AHV v. 16.02.2010 1.94 %, Verfall 23.02.2017	-	5'000'000.00	-	5'000'000.00
204	6'840'804.28	20'262'608.28	16'544'051.83	10'559'360.73
2047	6'840'804.28	20'262'608.28	16'544'051.83	10'559'360.73
20470	6'840'804.28	20'262'608.28	16'544'051.83	10'559'360.73
20470.00 Passive Rechnungsabgrenzung Erfolgsrechnung	6'840'804.28	20'262'608.28	16'544'051.83	10'559'360.73
206	71'011'000.00	18'000'000.00	10'000'000.00	79'011'000.00
2064	71'000'000.00	18'000'000.00	10'000'000.00	79'000'000.00
20640	71'000'000.00	18'000'000.00	10'000'000.00	79'000'000.00
20640.01 Ausgleichsfonds AHV v. 16.02.2010 1.94 %, Verfall 23.02.2017	5'000'000.00	-	5'000'000.00	-
20640.02 Ausgleichskasse AHV v. 16.01.2012 1.28 %, Verfall 03.02.2022	5'000'000.00	-	-	5'000'000.00
20640.03 Ausgleichsfonds AHV v. 24.04.2013 1.10 %, Verfall 02.05.2022	3'000'000.00	-	-	3'000'000.00
20640.11 Kommunalkredit Austria AG v. 22.02.2008 2.57 %, Verfall 22.02.2018	4'000'000.00	-	-	4'000'000.00
20640.12 Kommunalkredit Austria AG v. 02.05.2011 2.12 %, Verfall 03.05.2021	3'000'000.00	-	-	3'000'000.00
20640.14 Kommunalkredit Austria AG v. 08.03.2008 2.99 %, Verfall 08.03.2020	4'000'000.00	-	-	4'000'000.00
20640.20 Axa Winterthur v. 17.01.2011 2.03 %, Verfall 21.02.2019	3'000'000.00	-	-	3'000'000.00
20640.21 Axa Winterthur v. 17.01.2011 2.27 %, Verfall 22.03.2021	3'000'000.00	-	-	3'000'000.00
20640.31 Postfinance v. 30.09.2010 1.7 %, Verfall 30.09.2019	2'000'000.00	-	-	2'000'000.00
20640.32 Postfinance v. 24.02.2015 0.440 %, Verfall 24.02.2025	5'000'000.00	-	-	5'000'000.00
20640.33 Postfinance v. 16.12.2015 0.610 %, Verfall 16.12.2026	5'000'000.00	-	-	5'000'000.00

	01.01.2016	Zunahme	Abnahme	31.12.2016
20640.34	Postfinance v. 23.12.2016			
	0.210 %, Verfall 23.06.2020	4'000'000.00	-	4'000'000.00
20640.35	Postfinance v. 23.12.2016			
	0.370 %, Verfall 23.12.2024	4'000'000.00	-	4'000'000.00
20640.41	Berner Kantonalbank v. 05.06.2013			
	1.3 %, Verfall 30.06.2023			
20640.42	Berner Kantonalbank v. 16.12.2014			
	0.84 %, Verfall 15.12.2024			
20640.43	Berner Kantonalbank v. 23.12.2016			
	0.200 %, Verfall 22.06.2018	4'000'000.00	-	4'000'000.00
20640.51	SUVA v. 12.03.2012			
	1.29 %, Verfall 15.03.2023			
20640.52	SUVA v. 04.04.2016			
	0.39 %, Verfall 02.04.2027			
20640.53	SUVA v. 23.11.2015			
	0.64000 %, Verfall 23.11.2027			
20640.54	SUVA v. 18.02.2016			
	0.51000 %, Verfall 18.02.2028	6'000'000.00	-	6'000'000.00
20640.61	Stiftung Adrian Girard v. 20.08.2014			
	0.4 %, Verfall 20.08.2016		2'000'000.00	1'000'000.00
20640.65	Stiftung Alterssiedlung Grenchen			
	0.7 %, Verfall 04.03.2017			
20640.66	Stiftung Alterssiedlung Grenchen			
	0.7 %, Verfall 04.03.2017		3'000'000.00	-
20640.71	Helvetia Patria v. 22.02.2005			
	2.50 %, Verfall 18.02.2016			
20640.72	Helvetia Patria v. 21.02.2013			
	1.40 %, Verfall 21.02.2023			
20640.80	Credit Suisse v. 27.03.2015			
	0.455%, Verfall 27.03.2025			
2069	Übrige langfristige Finanzverbindlichkeiten			
		11'000.00		11'000.00
20690	Übrige langfristige Finanzverbindlichkeiten			
20690.00	Reservationsgebühren			
		11'000.00		11'000.00
208	Langfristige Rückstellungen			
		-1'762.00	547'769.60	66'843.85
2085	Langfristige Rückstellungen für ER			
		-1'762.00	547'769.60	66'843.85
20850	Langfristige Rückstellungen für ER			
20850.00	Langfristige Rückstellungen für ER			
		-1'762.00	547'769.60	66'843.85
		-1'762.00	547'769.60	66'843.85

	01.01.2016	Zunahme	Abnahme	31.12.2016
209	Verbindlichkeiten gegenüber Spezialfinanzierungen und Fonds im Fremdkapital	11'525.45	79'437.00	2'818'708.21
2091	Verbindlichkeiten gegenüber Fonds im FK	5'829.65	75'018.10	186'428.53
20910	Verbindlichkeiten gegenüber Fonds im FK	5'829.65	75'018.10	186'428.53
20910.01	Ersatzabgaben für Schutzraumbauten	204'853.15	67'594.00	137'259.15
20910.02	Kaffeeautomat Schulschwimmhalle	33'886.53	-	35'181.18
20910.03	Kaffeeautomat Stadthaus	10'472.85	7'342.10	7'660.65
20910.04	KUKO, Grenchner Taler	2'526.35	-	2'531.45
20910.05	Anerkennungspreise AHV-Zweigstelle	3'878.10	82.00	3'796.10
2092	Verbindlichkeiten gegenüber Legaten und Stiftungen ohne eigene Rechtspersönlichkeit im FK	898.20	393.40	447'634.90
20920	Verbindlichkeiten gegenüber Legaten und Stiftungen ohne eigene Rechtspersönlichkeit im FK	898.20	393.40	447'634.90
20920.01	Armenfonds der Stadt	5'000.00	10.00	5'000.00
20920.02	Fonds zur Bekleidung armer Schulkinder	2'000.00	4.00	2'000.00
20920.03	Schild-Rust-Stiftung	51'703.65	103.40	51'807.05
20920.04	Dr. Josef Girard-Stiftung	49'700.00	99.40	49'700.00
20920.05	Robert Luterbacher-Stiftung	50'000.00	100.00	50'000.00
20920.06	Adolf Schild-Hugi-Stiftung	102'274.75	208.50	102'483.25
20920.07	Kurtli Schild-Stiftung	96'451.70	192.90	96'644.60
20920.08	Fäh-Strotz-Stiftung	40'000.00	80.00	40'000.00
20920.09	Rosa Baumgartner-Laubscher-Stiftung	30'000.00	60.00	30'000.00
20920.10	Fonds Adolphe Neumann, Genf	5'000.00	10.00	5'000.00
20920.11	Theodor Schild-Fonds	15'000.00	30.00	15'000.00
2093	Verbindlichkeiten gegenüber übrigen zweckgebundenen Fremdmitteln	2'183'872.68	4'797.60	2'184'644.78
20930	Verbindlichkeiten gegenüber übrigen zweckgebundenen Fremdmitteln	2'183'872.68	4'797.60	2'184'644.78
20930.01	Unterstützungsfonds Stadtpräsident	2'147.35	350.00	2'197.35
20930.02	Vermächtnis zur Förderung von Jungunternehmen, Kultur und Soziales	1'605'071.55	3'210.10	1'608'281.65
20930.03	Unterstützungsfonds Schulen	113'519.05	227.00	113'746.05
20930.04	Schülerreisefonds	120'352.55	325.50	117'252.55
20930.05	Legat für Jugendaufgaben	324'631.00	648.70	324'979.70
20930.06	Erbschaft für Soziales im Kulturbereich	18'151.18	36.30	18'187.48
29	Eigenkapital	32'283'483.09	3'089'193.71	55'262'006.29

	01.01.2016	Zunahme	Abnahme	31.12.2016
290	2'960'125.78	812'793.91	84'363.41	3'688'556.28
Verpflichtungen (+) bzw. Vorschüsse (-) gegenüber Spezialfinanzierungen				
2900	2'960'125.78	812'793.91	84'363.41	3'688'556.28
Spezialfinanzierungen im EK				
29002	652'225.20	497'718.38	7'686.00	1'142'257.58
Abwasserbeseitigung				
29002.01	652'225.20	490'032.38	7'686.00	1'134'571.58
Spezialfinanzierung Abwasserbeseitigung				
29002.02	-	7'686.00	-	7'686.00
Werterhalt				
29003	85'870.27	-	76'677.41	9'192.86
Abfallbeseitigung				
29003.01	85'870.27	-	76'677.41	9'192.86
Spezialfinanzierung Abfallbeseitigung				
29005	2'222'030.31	315'075.53	-	2'537'105.84
Weitere SF				
29005.01	1'137'167.06	315'075.53	-	1'452'242.59
Spezialfinanzierung Parkplatzbeschaffung				
29005.02	1'084'863.25	-	-	1'084'863.25
Spezialfinanzierung Liegenschaften Finanzvermögen				
296	-	25'211'049.20	470'454.60	24'740'594.60
Neubewertungsreserve Finanzvermögen				
2960	-	25'211'049.20	470'454.60	24'740'594.60
Neubewertungsreserve Finanzvermögen				
29600	-	25'211'049.20	470'454.60	24'740'594.60
Neubewertungsreserve Finanzvermögen				
29600.01	-	25'211'049.20	470'454.60	24'740'594.60
Neubewertungsreserve Finanzvermögen				
299	29'323'357.31	-	2'490'501.90	26'832'855.41
Bilanzüberschuss/-fehlbetrag				

Teil 2 Verwaltungsbericht



2016

**Stadt
Grenchen**

Inhalt

1	Gemeindeversammlung, Wahlen und Abstimmungen	176
1.1	Abstimmungen und Wahlen	176
1.2	Gemeindeversammlungen	177
2	Gemeinderat	177
2.1	Gemeinderatskommission	178
2.2	Vorstösse aus dem Gemeinderat (GRB) und Gemeindeversammlung (GVB)	178
2.3	Integrationskommission	185
2.4	Partnerschafts-Ausschuss	185
3	Einwohnerkontrolle	186
3.1	Einwohnerstatistiken	186
3.2	Stimmregister	187
3.3	Gemeindearbeitsamt	187
3.4	Bestattungsamt	187
4	Friedensrichteramt	187
5	Rechtsdienst	188
6	Stadtarchiv	189
7	Personalamt	190
7.1	Personalentwicklung	190
7.2	Stellenbestand	190
7.3	Personalkommission	196
7.4	Personalvorsorge	197
7.5	Pensionskassen-Kommission (PKK)	197
8	Informatik	198
9	Baudirektion	198
9.1	Bau-, Planungs- und Umweltkommission (BAPLUK)	198
9.2	Tiefbau	199
9.3	Werkbetriebe	200
9.4	Hochbau	203
9.5	Stadtplanung / Bauinspektorat	206
9.6	Liegenschaftenverwaltung	212
9.7	Schwimmbad	212
10	Stadtpolizei	213
10.1	Dienstleistungsstatistiken	216
10.2	Kriminalstatistik	217
10.3	Verkehrspolizei	217

11	Feuerwehr	219
	11.1 Personelles	219
	11.2 Einsatzzahlen	221
	11.3 Material	222
12	Regionaler Bevölkerungsschutz und Zivilschutz	224
	12.1 Regionale Bevölkerungsschutz- und Zivilschutzkommission (RBZSK).....	224
	12.2 Quartieramt.....	227
13	Ambulanz- und Rettungsdienst	228
14	Bildung und Betreuung	229
	14.1 Schulen / Statistik	229
	14.2 Bericht der Schulabteilungen	229
	14.3 Skilager / Schulverlegungen / Ferienkolonien	232
	14.4 Gesundheitsdienst	233
	14.5 Schulschwimmhalle	233
	14.6 Stadtbibliothek	233
	14.7 Kindertagesstätten	234
15	Standortmarketing, Kultur, Sport und Jugend.....	234
	15.1 Tätigkeiten und Projekte	234
	15.2 Veranstaltungen.....	236
	15.3 Kulturkommission.....	239
	15.4 Jugendkommission	240
16	Wirtschaftsförderung.....	240
17	Soziale Dienste Oberer Leberberg.....	243
	17.1 Sozialhilfe	243
	17.2 Erwachsenen- und Kinderschutzmassnahmen (nur Fälle Stadt Grenchen)	245
	17.3 Sozialversicherungen (nur Stadt Grenchen).....	246

1 Gemeindeversammlung, Wahlen und Abstimmungen

1.1 Abstimmungen und Wahlen

1.1.1 Eidgenössische Volksabstimmungen

	Stimmberechtigte	Stimmende		Ja	Nein
28. Februar 2016	9'750	5'308	54,4%		
Volksinitiative vom 5. November 2012 „Für Ehe und Familie – gegen die Heiratsstrafe“				2'775	2'347
Volksinitiative vom 28. Dezember 2012 „Zur Durchsetzung der Ausschaffung krimineller Ausländer (Durchsetzungsinitiative)“				2'541	2'722
Volksinitiative vom 24. März 2015 „Keine Spekulation mit Nahrungsmitteln!“				2'148	2'953
Änderung vom 26. September 2014 des Bundesgesetzes über den Strassentransitverkehr im Alpengebiet (STVG) (Sanierung Gotthard-Strassentunnel)				3'501	1'701

5. Juni 2016	9'783	3'561	36,4%		
Volksinitiative vom 30. Mai 2013 „Pro Service public“				1'434	2'076
Volksinitiative vom 4. Oktober 2013 „Für ein bedingungsloses Grundeinkommen“				693	2'846
Volksinitiative vom 10. März 2014 „Für eine faire Verkehrsfinanzierung“				1'259	2'241
Änderung vom 12. Dezember 2014 des Bundesgesetzes über die medizinisch unterstützte Fortpflanzung (Fortpflanzungsmedizingesetz, FMedG)				2'019	1'434
Änderung vom 25. September 2015 des Asylgesetzes (AsylG)				2'217	1'288

25. September 2016	9'822	3'342	34,0%		
Volksinitiative vom 6. September 2012 „Für eine nachhaltige und ressourceneffiziente Wirtschaft (Grüne Wirtschaft)“				899	2'398
Volksinitiative vom 17. Dezember 2013 „AHVplus: für eine starke AHV“				1'622	1'688
Bundesgesetz vom 25. September 2015 über den Nachrichtendienst (Nachrichtendienstgesetz, NDG)				2'113	1'159

27. November 2016	9'795	3'423	35,0%		
Volksinitiative vom 16. November 2012 „Für den geordneten Ausstieg aus der Atomenergie (Atomausstiegsinitiative)“				1'336	2'076

1.1.2 Kantonale Volksabstimmungen

	Stimmberechtigte	Stimmende		Ja	Nein
28. Februar 2016	9'750	5'308	54,4%		
Hochwasserschutz und Revitalisierung Emme, Wehr Biberist bis Aare: Bewilligung eines Verpflichtungskredites				4'087	766

1.2 Gemeindeversammlungen

2016 fanden 2 Gemeindeversammlungen statt (2015: 2)

22. Juni 2016: 55 Stimmberechtigte

Traktanden:

1. Motion Eric von Schulthess: Privatisierung der Kindertagesstätten der Stadt Grenchen: Beschluss über Erheblicherklärung
2. Rechnung und Geschäftsbericht 2015 der SWG
3. Rechnung und Verwaltungsbericht 2015 der Stadt Grenchen

15. Dezember 2016: 298 Stimmberechtigte

Traktanden:

1. Hundesteuer: Delegation der Kompetenz für die Festsetzung; Steuer ab 01.01.2017
2. Friedhof: Änderungen Gebührentarif und Friedhofreglement
3. Feuerungskontrolle / Kontrollgebühr: Delegation Bagatellanpassungen; Gebühr ab 01.07.2017
4. Gemeindeordnung: Stille Wahl Vizepräsident/in (§ 22 Bst. c)
5. Gemeindeordnung: Auslagerung Rechnungsprüfung (§ 72)
6. Steuerreglement: Anpassung der Zinsregelungen; Verzugszins und Rückerstattungszins für das Jahr 2017
7. Budget 2017: Genehmigung des Budgets sowie Festsetzung des Steuerfusses und der Feuerwehrdienstpflicht-Ersatzabgabe
8. Schlusswort des Stadtpräsidenten

2 Gemeinderat

Der Gemeinderat tagte im Berichtsjahr 12 Mal, dabei wurden 133 Geschäfte behandelt (2015: 11 Sitzungen, 121 Geschäfte).

2.1 Gemeinderatskommission

Die Gemeinderatskommission traf sich 2016 zu 15 Sitzungen und behandelte insgesamt 160 Geschäfte (2015: 14 Sitzungen, 155 Geschäfte).

2.2 Vorstösse aus Gemeindeversammlung (GVB) und Gemeinderat (GRB)

Im Jahre 2016 erledigte Vorstösse:

GVB 1074 15.12.2015 (M 360)	GV-Motion Eric von Schulthess: Erhöhung des Kantonsbeitrags an die Stadtpolizei Grenchen:	als ungültig erklärt (GRB 2092/24.05.2016)
GVB 1075 15.12.2015 (M 361)	GV-Motion Eric von Schulthess: Eingliederung des Rettungsdienstes der Stadt Grenchen in den kantonalen Rettungsdienst	als ungültig erklärt (GRB 2091/24.05.2016)
GVB 1076 15.12.2015 (M 362)	GV-Motion Eric von Schulthess: Privatisierung der Kindertagesstätten der Stadt Grenchen	Der Motionär erklärte sich bereit, seine Motion in ein Postulat umzuwandeln. Das Postulat wurde jedoch nicht erheblich erklärt (GVB 1078/22.05.2016).
GRB 2013 27.10.2015 (P 356)	Postulat Richard Aschberger (SVP): Museen Grenchen, Prüfung auf Synergien und Zusammenlegung	Rückzug an der Sitzung vom 1. März 2016 (GRB 2067/01.03.2016)
GRB 2086 05.04.2016 (P 364)	Postulat Fraktion SVP: Museen Grenchen, Prüfung auf Synergien	Das Postulat wurde erheblich erklärt und gleichzeitig als erledigt von der Geschäftskontrolle abgeschrieben (GRB 2115/21.06.2016).
GRB 2117 21.06.2016 (P 370)	Motion Alexander Kaufmann (SP): Velo-Museum in Grenchen	Die in ein Postulat umgewandelte Motion wurde nicht erheblich erklärt (GRB 2137/23.08.2016).
GRB 2128 05.07.2016 (P 371)	Motion Alexander Kaufmann (SP): Verkehrsfreie Bettlachstrasse jeweils während den Sommermonaten	Die Motion wurde für ungültig erklärt (GRB 2136/23.08.2016).
GRB 2129 05.07.2016 (M 372)	Motion Remo Bill (SP): Verzicht aufgrund der Finanzsituation auf das halbe Sitzungsgeld bis Ende 2016	Rückzug an der Sitzung vom 23. August 2016 (GRB 2135/23.08.2016).
GRB 2139 23.08.2015 (P 375)	Postulat glp: Rettungsdienst	Das Postulat wurde erheblich erklärt und gleichzeitig als erledigt von der Geschäftskontrolle abgeschrieben (GRB 2144/20.09.2016).

GRB 2932 28.04.2015 (P 337)	Motion Fraktion SP: Kompetenz des Gemeinderates stärken; Gemeinderats- kommission aufheben	Die Motion wurde als Postulat erheblich erklärt (GRB 2958/09.06.2015). Die Frage war in den vergangenen Jahren im Gemeinderat schon mehrfach zur Diskussion gekommen und wurde immer wieder verworfen. Der Gemeinderat hat sich an seiner Sitzung vom 20.9.2016 nochmals eingehend mit dem Thema befasst - es wurden Varianten aufgezeigt, wie der Gemeinderat gestärkt werden könnte – und beschlossen, dass der Vorschlag, die GRK abzuschaffen, nicht weiter verfolgt und die Gemeindeordnung nicht abgeändert wird. Das Postulat wurde als erledigt von der Geschäftskontrolle abgeschrieben (GRB 2146).
GRB 2920 24.02.2015 (P 334)	Postulat Fraktion CVP: Gründung einer Immobilien-gesellschaft im Eigentum der Stadt Grenchen	Das Postulat wurde erheblich erklärt (GRB 2971 / 30.06.2015). Die Liegenschaftsverwaltung der Baudirektion betreut sämtliche Immobilien im Finanz- und Verwaltungsvermögen. Die Baudirektion wurde 2015/2016 mit dem Projekt EFFIBAU überprüft. In diesem Kontext wurden auch die zukünftige Immobilienbewirtschaftung und Strategie eingehend analysiert. Der Gemeinderat hat an seiner Sitzung vom 13. Dezember 2016 beschlossen, auf die Gründung einer städtischen Immobilien-gesellschaft zu verzichten und das Postulat als erledigt von der Geschäftskontrolle abzuschreiben (GRB 2180).
GRB 2911 22.03.2005 (P 169)	Postulat Fraktion FDP: Massnahmen zur Minderung von Fürsorgeausgaben:	abgeschrieben (GRB 2185/13.12.2016)
GRB 2015 22.01.2008 (P 209)	Postulat der SP- Fraktion: Überprüfung von Verträgen im Zusammenhang mit der Nutzung von Liegenschaften und Infrastruktur [betr. Verträge mit Fussballclub Grenchen und Wacker]:	abgeschrieben (GRB 2185/13.12.2016)
GRB 2590 24.04.2012 (P 277)	Postulat Remo Bill (SP): „Wirtschaftsprojekte für die Region!“:	abgeschrieben (GRB 2185/13.12.2016)
GRB 2763 21.01.2014 (P 303)	Motion Richard Aschberger (SVP): Auflösung Fachkommission Schulen Grenchen:	abgeschrieben (GRB 2185/13.12.2016)
GRB 2764 21.01.2014 (M 304)	Motion Fraktion CVP: Durchführung einer anonymen Umfrage bei den Mitarbeiterinnen und Mitarbeiter der Stadt	abgeschrieben (GRB 2185/13.12.2016)

	Grenchen:	
GRB 2950 19.05.2015 (P 343)	Postulat Fraktion CVP/glp: Verträge mit Fussballvereinen / Neuverhandlung:	abgeschrieben (GRB 2185/13.12.2016)
GRB 2974 30.06.2015 (P 347)	Postulat Fraktion CVP: Kauf der bisherigen Geschäftsliegenschaft der SWG durch die Stadt Grenchen:	abgeschrieben (GRB 2185/13.12.2016)

Stand der hängigen Vorstösse aus früheren Jahren:

GRB 3320 25.04.2006 (M 188)	Motion Fraktion SP: Errichtung einer Tagesschule in der Stadt Grenchen	Der Gemeinderat hat am 5. April 2016 beschlossen, die Tagesstrukturen TAZ aus dem Schulhaus Zentrum ins Schulhaus Halden zu verschieben und dort auch den Mittagstisch anzubieten. Im Schulhaus Eichholz gibt es seit August 2015 ein entsprechendes Angebot. Für das Schulhaus Kastels konnte noch kein geeigneter Raum gefunden werden.
GRB 2140 18.11.2008 (P 218)	Motion Urs Wirth, SP: „Es wird Zyt“	Die Motion wurde als Postulat erheblich erklärt (GRB 2144/09.12.2008). Das Grenchner Tagblatt hat mit Unterstützung der Baudirektion im Sommer 2015 einen öffentlichen Wettbewerb zur Attraktivierung des Marktplatzes ausgeschrieben. Etliche Projekteingaben befassen sich mit dem Thema Zeit und einer Zeitinstallation. Die Jurierung ist erfolgt und Realisierungsmöglichkeiten werden geprüft. Möglicherweise gibt es Synergien mit dem Postulat P 251 (siehe GRB 2403/06.07.2010 (P 251): Postulat Remo Bill (SP): Benennung eines Platzes oder einer Strasse im öffentlichen Raum der Stadt Grenchen zu Ehren von Nicolas G. Hayek).
GRB 2312 17.11.2009 (P 239)	Überparteiliches Postulat (SP, FDP, SVP, CVP): Zusammenführen von Feuerwehr und Zivilschutz (evtl. auch Rettungsdienst) zu einer Organisationseinheit	Das Postulat wurde erheblich erklärt (GRB 2319/08.12.2009). Der Gemeinderat hat am 30. Juni 2015 (GRB 2963) ein Projektteam eingesetzt, welches den Ist-Zustand und die vorgeschlagenen Organisationsvarianten analysieren, deren Vor- und Nachteile bewerten und einen Massnahmenplan zur Umsetzung der favorisierten Organisationsvariante ausarbeiten soll. Die Arbeiten sind noch nicht abgeschlossen.
GRB 2329 19.01.2010 (P 241)	Überparteiliches Postulat (CVP, FDP, SVP, SP): Entschärfung der Löwenkreuzung	Das überparteiliche Postulat wurde erheblich erklärt (GRB 2335/23.02.2010). Die Diskussionen am runden Tisch zu Verkehrsthemen im 2015 führten zu keiner Einigung und Strategie zum weiteren Vorgehen. Die Gefährdungen (Unfälle) an der Löwenkreuzung sind im Vergleich mit anderen Knoten und in Anbetracht der Verkehrsmenge zu relativieren. Ein Projekt für eine Kreisellösung wurde von der Politik aus Kostengründen zurückgestellt. Eine Überprüfung im Rahmen der Ortsplanung (Erschliessungsplanung) ist sinnvoll.

GRB 2403 06.07.2010 (P 251)	Postulat Remo Bill (SP): Benennung eines Platzes oder einer Strasse im öffentlichen Raum der Stadt Grenchen zu Ehren von Nicolas G. Hayek	Das Postulat wurde erheblich erklärt (GRB 2414/14.09.2010). Zum Status siehe unter GRB 2140/18.11.2008 (P 218): Motion Urs Wirth, SP: „Es wird Zyt“.
GRB 2419 14.09.2010 (P 254) Baudirektion / Stadtpolizei	Postulat Fraktion SVP: Dem Grenchner Gewerbe etwas Gutes tun! (betr. Parkplatzsituation im Zentrum)	Das Postulat wurde erheblich erklärt (GRB 2433/16.11.2010). Aufgrund der vorliegenden Wettbewerbsergebnisse Girardstrasse und City-Center sowie der aktuellen Studien Central-Areal und Schild-Rust Wiese werden aktuell die entsprechenden Erkenntnisse in die Überarbeitung des Parkraumkonzeptes integriert. Die Behandlung des Anliegens ist in Bearbeitung. Anfang 2016 wurden diverse Lösungsansätze in der BAPLUK diskutiert. Im Laufe des kommenden Jahres sollen konkrete Vorschläge in Koordination mit der Stadtpolizei vorgelegt werden.
GRB 2444 14.12.2010 (P 256)	Überparteiliches Postulat der Fraktionen CVP, FDP und SVP: Privatisierung der städtischen Kinderkrippen	Die Motion wurde als Postulat erheblich erklärt (GRB 2478/26.04.2011). Keine Aktivitäten im 2016.
GRB 2457 18.01.2011 (P 258)	Motion Richard Aschberger (SVP): Verbot Doppelmandate	Die Motion wurde als Postulat erheblich erklärt (GRB 2480/26.04.2011). Keine Aktivitäten im 2016.
GRB 2464 22.02.2011 (P 261)	Postulat Fraktion CVP: Kostenbeteiligung der umliegenden Gemeinden am Rettungsdienst Grenchen	Das Postulat wurde erheblich erklärt (GRB 2465/29.04.2011). Verwaltungsmässig erfolgte eine Zusammenstellung aller sogenannten Zentrumsleistungen. Die Frage wird auch in diesem Zusammenhang mit den Nachbargemeinden thematisiert werden.
GRB 2564 28.02.2012 (P 274)	Überparteiliches Postulat (SVP, CVP, FDP): Rückbau von T30 Zonen auf T50 Zonen, Streichung weiterer T30 Zonen	Die Diskussionen am runden Tisch zur Thematik T30 im Jahr 2015 führten zu keiner Einigung. Kompromisslösungen wurden seitens der betroffenen Bevölkerung in der Zone Kastels bekämpft. Eine Besprechung mit Anwohnern vor Ort und Geschwindigkeitssimulationen befürworten die Beibehaltung der Geschwindigkeitsreduktion. Spätestens im Rahmen der Ortsplanungsrevision werden alle Erschliessungsaspekte überprüft werden.
GRB 2607 03.07.2012 (M 279)	Motion Clivia Wullimann (SP): Grenchen hilft sparen: Amtsschreibereien und Oberämter nach	Die Motion wurde erheblich erklärt (GRB 2625/11.09.2012). Der Wettbewerbsentscheid des Zentralen Verwaltungsgebäudes liegt vor und der Gemeinderat hat die Überarbeitung des Siegerprojektes sowie die anschliessende Bauprojekterarbeitung in erster Lesung diskutiert. Die Wirtschaftlichkeit und Finanzierung

	Grenchen	werden in Frage gestellt. Der Kanton hat das alte Gebäude der SWG gekauft. Ob der Kanton weiterhin Interesse an einem allfälligen gemeinsamen Verwaltungsbau hat, muss geklärt werden. Im 2017 sollen die Raumbedürfnisse der Stadt erfasst und überprüft werden.
GRB 2619 14.08.2012 (P 286)	Postulat Fraktion FDP: Stosszeiten am Bahnhof Nord - Eliminierung von Gefahren	Das Postulat wurde erheblich erklärt. Die Baudirektion und die Polizei Stadt Grenchen wurden beauftragt, eine nachhaltige und wirtschaftliche Verbesserung auszuarbeiten (GRB 2658/22.01.2013). Der Gemeinderat stimmte am 29. Mai 2015 der Errichtung einer Begegnungszone im Bereich des Bahnhofs Nord zu (GRB 2940). Die Erfahrungen mit der Begegnungszone sollen im Verlaufe von 2017 in Koordination mit der Polizei Stadt Grenchen rapportiert werden.
GRB 2663 19.02.2013 (P 291)	Dringliche Motion SVP: Wiederaufnahme des Projektes Kreisel bei der Löwenkreuzung	Die Dringlichkeit der Motion wurde vom Gemeinderat abgelehnt. Zum Status siehe unter GRB 2329/19.01.2010 (P 241): Überparteiliches Postulat (CVP, FDP, SVP, SP): Entschärfung der Löwenkreuzung.
GRB 2670 19.02.2013 (P 293)	Postulat Fraktion SP: Rückbau von Parkplätzen	Das Postulat wurde erheblich erklärt (GRB 2701/02.07.2013). Die Bau-, Planungs- und Umweltkommission lehnte in der Folge eine Sanierung und Umgestaltung des Strassenraumes im Bereich zwischen Quartierstrasse, Schild Rust-Strasse und Centralstrasse ab. Beim Fussgängerstreifen vor dem Gebäude Centralstrasse 27 wurden Sicherheitsmassnahmen realisiert und die maximale Parkzeit der Parkplätze auf der gegenüberliegenden Strassenseite wurde auf 30 Minuten festgelegt. Seiher hat es zu jeder Zeit genügend freie Parkplätze.
GRB 2705 02.07.2013 (P 299)	Überparteiliches Postulat Fraktionen, SP, FDP, SVP, unterstützt durch Jugendkommission und Integrationskommission: Geplante Neugestaltung des Bereichs „Standortmarketing“: Konzept einer Stelle „Stadtentwicklung“	Das Postulat wurde erheblich erklärt (GRB 2738/29.10.2013). Das Anliegen wurde mit der neuen Ausrichtung des Bereichs SMKS und der Verstärkung des Standortmarketings aufgenommen; eine zusätzliche Stelle wurde nicht bewilligt (GRB 21.10.14 / 2868). Im Januar 2017 behandelte der GR den verlangten Statusbericht per Ende 2016 zur Bewährung und Entwicklung der neuorganisierten Aufgaben SMKS (GRB 31.1.17 / 2190). Zudem wurden anlässlich der Neuvergabe des Mandats Wirtschaftsförderung einzelne Aufgaben des Standortmarketings (Förderung des Einkauf-, Gewerbe- und Wohnorts), die bisher von der externen BHP AG betreut wurden, der Stadtverwaltung übertragen (Kanzlei/SMKS) (GRB 2047/19.01.2016).
GRB 2834 01.07.2014 (P 320)	Postulat Fraktion CVP: Aufwertung Minigolfanlage	Das Postulat wurde erheblich erklärt (GRB 2856/16.09.2014). Mit der Neueröffnung des Parktheaters im 2015 wurden Synergien zur Buvette der Minigolfanlage erörtert. Gleichzeitig wurde die Bausubstanz und der Zugang zur Anlage überprüft. Aufgrund der schlechten Bausubstanz der Buvette drängt sich eine Totalsanierung oder ein Ersatzbau auf. Die Baudirektion liess eine Neugestaltung des Zugangs- und

		Restaurationsbereich erarbeiten. Der beauftragte Planer brachte verschiedene Grundriss-Varianten zu Papier. Eine Grobkostenschätzung ergaben Kosten von ca. CHF 210'000.00. Im Wissen um die ungünstige finanzielle Lage der Stadt wurde eine Instandstellung und Sanierung der bestehenden Situation mit dem Minigolf-Club Grenchen erörtert. Ende 2016 reichte der Minigolf-Club Grenchen einen Kostenvoranschlag mit Eigenleistungen für eine Neugestaltung ein (ca. CHF 60'000.00 inkl. der Dachsanierung, asbesthaltig). Frühestmöglicher Termin wäre Herbst/Winter 2017/18. Eine Vorlage zum weiteren Vorgehen wird durch die Baudirektion in Absprache mit SMKS vorbereitet.
GRB 2835 01.07.2014 (P 325)	Überparteiliches Postulat: Neugestaltung der Umgebung des Bahnhofs Süd	Das überparteiliche Postulat wurde erheblich erklärt (GRB 2857/16.09.2014). Alle betroffenen Eigentümer haben ihre Bedürfnisse und Entwicklungsabsichten überprüft und dargelegt. Die Migros will den heutigen Standort stärken und die Liegenschaft sanieren. Auf Basis der abgeklärten Bedürfnisse führte ein Verkehrsplaner ein Variantenstudium bezüglich möglicher Verkehrsregime durch. Die Ergebnisse lagen Ende 2016 vor und sollen 2017 durch Verwaltung und Politik evaluiert und die nachfolgenden Planungen weitergeführt werden.
GRB 2844 19.08.2014 (P 328)	Motion Clivia Wullimann (SP): Verlängerter Vaterschaftsurlaub	Die Motion wurde als Postulat erheblich erklärt (GRB 2890/11.11.2014). Das Postulat wird im Rahmen der Revision der Personalordnung behandelt und ein entsprechender Vorschlag den Behörden 2017 vorgelegt.
GRB 2985 18.08.2015 (P 351)	Postulat Fraktion FDP: Rechnungsprüfungskommission - Funktionsüberprüfung	Das Postulat wurde erheblich erklärt (GRB 2066/01.03.2016). Die Gemeindeversammlung hat am 15. Dezember 2016 § 72 der Gemeindeordnung mit folgendem 3. Absatz mit Inkrafttreten auf 01.01.2017 ergänzt: „Die Gemeindeversammlung kann die Rechnungsprüfung einer externen Fachstelle übertragen.“ Die Rechnungsprüfung gemäss § 72 Abs. 3 Gemeindeordnung wurde für das Rechnungsjahr 2017 an die BDO AG, Grenchen, übertragen. Im 2017 soll diskutiert werden, wie die Geschäftsprüfung künftig organisiert werden soll.
GRB 2995 15.09.2015 (P 353)	Dringliches Postulat Fraktion CVP: Sicherung des Rettungsdienstes in der Stadt Grenchen	Das Postulat wurde dringlich und erheblich erklärt (GRB 2995/15.09.2015). Gegenwärtig laufen Tarifverhandlungen zwischen den Krankenkassen (Santésuisse) und der soH bezüglich einer allgemeinen Tarifierhöhung und Tarifumgestaltung. Das Ergebnis steht noch aus. Je nach Verhandlungsergebnis erfolgen Verhandlungen mit den Nachbargemeinden. Der Rettungsdienst ist zurzeit daran, entsprechende Sparmassnahmen umzusetzen. Ziel und Auftrag des Gemeinderates ist es, Ende 2017 eine ausgeglichene Rechnung zu präsentieren.
GRB 2997 15.09.2015 (P 355)	Postulat (ehem. Motion) Remo Bill (SP): Kunststoff	Die Motion wurde als Postulat erheblich erklärt (GRB 2016/10.11.2015). Im Zusammenhang mit der Überprüfung der Baudirektion EFFIBAU wurden

	Recycling in der Stadt Grenchen	sämtliche Aspekte der Ver- und Entsorgung überprüft und bewertet. Die Multisammelstelle wird aus dem Werkhof ausgelagert und durch eine private Firma betrieben. Weiter sind dezentrale Sammelstellen für Glas und Alu geplant. Bezüglich Recycling von Kunststoff empfehlen Swiss-Recycling und die Organisation Kommunale Infrastruktur (Fachbereich Abfall), welche bereits Sammel-Versuche lanciert haben, den Gemeinden, mit der Sammlung noch zuzuwarten.
--	---------------------------------	---

Stand der 2016 eingereichten, noch nicht erledigten Vorstösse (Motionen und Postulate):

GRB 2171 22.11.2016 (P 377)	Postulat Aldo Bigolin (FDP): Schnellladestation für Elektrofahrzeuge	Behandlung im 2017
GRB 2172 22.11.2016 (P 378)	Postulat Fraktion CVP: Unterführung für den Langsamverkehr beim Bahnhof Süd	Behandlung im 2017
GRB 2173 22.11.2016 (P 379)	Motion glp: Public Corporate Governance	Behandlung im 2017
GRB 2174 22.11.2016 (P 380)	Postulat Nicole Hirt (glp): Einführung eines Case Managements	Behandlung im 2017

Im Jahr 2016 eingereichte Interpellationen:

GRB 2057 19.01.2015 (I 363)	Interpellation Alexander Kaufmann (SP): Alte Landi
GRB 2101 24.05.2016 (I 365)	Dringliche Interpellation Alexander Kaufmann (SP): Velo-Museum neu in Grenchen
GRB 2102 24.05.2016 (I 366)	Interpellation Remo Bill (SP): Vorgesehene Übernahme von Tiefbauaufgaben, namentlich: Stadtentwässerung, Leitungskataster und öffentliche Beleuchtung, durch die SWG
GRB 2103 24.05.2016 (I 367)	Interpellation Alexander Kaufmann (SP): Leerstehende Gewerbeflächen mit Restaurant (ex-Credit Suisse)
GRB 2104 24.05.2016 (I 368)	Interpellation glp: Strukturdefizit der Stadt Grenchen
GRB 2105 24.05.2016 (I 369)	Interpellation glp: Steuersatz der Stadt Grenchen
GRB 2130	Interpellation Angela Kummer (SP): Die städtische Musikschule stärken

05.07.2016 (I 373)	
GRB 2148 20.09.2016 (I 376)	Interpellation Remo Bill (SP): Auswirkungen der Unternehmenssteuerreform III, USR III, für die Stadt Grenchen
GRB 2175 22.11.2016 (I 381)	Interpellation Marc Willemin (SVP): Strassenmarkierungen an der Dählenstrasse

Im Jahr 2016 eingereichte Kleine Anfragen:

GRB 2131 05.07.2016 (A 374)	Kleine Anfrage Angela Kummer (SP): Behandlungszeitpunkt Postulat GRK
-----------------------------------	--

Im Jahr 2016 behandelte Petitionen:

GRKB 3431 11.06.2016	Petition Busverbindung der Quartiere Bachtelen, Zelgweg, Tannhof (v. 12.11.2014)	Die GRK bewilligte am 11. Juni 2016 einen Versuchsbetrieb mit einem Ruftaxi (GRKB Nr. 3431). Seit September 2016 besteht nun versuchsweise für die Anwohner Zelgweg, Bachtelenstrasse (oberhalb Zelgweg, ab Nr. 31, resp. gerade ab Nr. 50) und Bachtelenrain folgendes Ruftaxi-Angebot (Jura Taxi Hänzi): Montag bis Freitag, jeweils 9 Mal, Zeitfenster 7, 9, 11, 12, 13, 14, 16, 18 und 19 Uhr; Tarif je Passagier CHF 5.00 pro Fahrt; es wird keine fixe Haltestelle bestimmt; mehrere Passagiere werden zusammen befördert; Fahrziele: Bahnhof Nord und Süd und Postplatz, resp. von dort nach Hause.
-------------------------	---	--

2.3 Integrationskommission

Die Integrationskommission hat im Berichtsjahr vier Sitzungen durchgeführt. Mit GRB 2083/15.04.2016 beschloss der Gemeinderat auf Antrag der Integrationskommission die Beteiligung Grenchens als Pilotstadt am Projekt start.integration. Das Pilotprojekt dauert bis Ende 2017. Die Kantonale Fachstelle für Integration schulte die betreffenden Mitarbeitenden. Neuzuziehende aus dem Ausland werden nun bei der Anmeldung in der Einwohnerkontrolle direkt zu einem Erstgespräch eingeladen. Ein Konzept zur Durchführung eines Neuzuzügeranlasses befindet sich in Bearbeitung.

2.4 Partnerschafts-Ausschuss

Die partnerschaftlichen Beziehungen wurden dieses Jahr im gewohnten Rahmen gepflegt:

Stadtpräsident François Scheidegger besuchte mit Vize-Stadtpräsident Urs Wirth den Corso Fleuri vom 13./14. August 2016 in Sélestat. Auch die Schwyzerörgelfründe Grenchen wurden eingeladen. Sie nahmen am Umzug teil und sorgten mit ihrer Volksmusik für gute Stimmung.

Gegenbesuche gab es aus Anlass des Grenchner Stadtfestes am 10./11. September 2016 unter dem Motto „Back to the fifties“. Delegationen aus Sélestat und Unterschächen genossen die gute Stimmung am gelungenen Fest.

In Neckarsulm fand am 18. September 2016 die Oberbürgermeisterwahl statt. Der bisherige Amtsinhaber Joachim Scholz unterlag deutlich. Steffen Hertwig (47), Jurist, unabhängiger Kandidat (früheres langjähriges Mitglied der SPD), siegte im ersten Wahlgang mit 52,5 Prozent der

Stimmen. Die Amtseinführung fand am 7. November 2016 statt. Oberbürgermeister Steffen Hertwig wird die Geschicke der Stadt Neckarsulm für die kommenden acht Jahre lenken.

Stadtschreiberin Luzia Meister und Milton Faulhaber, Präsident Partnerschaftsausschuss, (mit Gattin) nahmen am autofreien Wochenende am Klausenpass vom 24. September 2016 teil (Tourismusevent „Freipass“). Sie bewältigten die 13 Kilometer lange Strecke mit 1'000 Höhenmeter vom Dorf Unterschächen auf die Klausenpasshöhe mit den E-Bikes.

3 Einwohnerkontrolle

Neben der klassischen Arbeit einer Einwohnerkontrolle (Ausweise, Meldewesen, Wohnungsregister, Krankenkasse etc.) gibt die Einwohnerkontrolle neu auch die Informationsmappen ab, resp. organisiert die Erstgespräche mit Dolmetscher für Zuziehende aus dem Ausland. Der Verkauf der SBB-Tageskarten wurde per Ende 2016 von der Einwohnerkontrolle an Grenchen Tourismus übertragen (weitere Öffnungszeiten, elektr. Zahlungsmittel, Synergien mit anderen Aktivitäten von Grenchen Tourismus).

3.1 Einwohnerstatistiken

Die Stadt Grenchen zählte Ende 2016 17'334 Einwohner. Davon beträgt der Anteil an ausländischen Staatsangehörigen 5'987 Personen oder 34.54 %.

Entwicklung der Wohnbevölkerung			
Jahr	Total	Schweizer	Ausländer
1850	1'581		
1900	5'202		
1910	7'073		
1920	9'101		
1930	10'397		
1940	11'034	10'413	621
1950	12'654	11'586	788
1960	18'000	16'291	1'709
1970	20'679	16'901	3'778
1980	17'345	14'622	2'723
1990	16'534	13'299	3'235
1995	16'560	12'824	3'736
2000	16'280	12'321	3'959
2001	16'208	12'183	4'025
2002	16'307	12'145	4'162
2003	16'255	12'003	4'252
2004	16'139	11'839	4'300
2005	16'108	11'767	4'341
2006	16'053	11'614	4'439
2007	16'084	11'524	4'560
2008	16'287	11'538	4'749
2009	16'206	11'355	4'851
2010	16'242	11'309	4'933
2011	16'308	11'266	5'042
2012	16'477	11'334	5'143
2013	16'728	11'428	5'300
2014	16'817	11'348	5'469
2015	17'074	11'330	5'744
2016	17'334	11'347	5'987

Wohnbevölkerung nach Jahrgang		
	2016	Vorjahr
1914 – 1920	27	39
1921 – 1930	537	590
1931 – 1940	1'256	1'298
1941 – 1950	1'752	1'764
1951 – 1960	2'288	2'302
1961 – 1970	2'592	2'571
1971 – 1980	2'099	2'077
1981 – 1990	2'422	2'370
1991 – 2000	1'967	1'843
2001 – 2010	1'446	1'420
2011 – 2016	948	800
Total	17'334	17'074

Mutationen laufendes Jahr	Schweizer	Ausländer	Total
Zuzüge nach Grenchen	701	814	1'515
Wegzüge von Grenchen	595	619	1'214
Geburten	60	66	126
Todesfälle	149	18	167

3.2 Stimmregister

Am 31.12.2016 zählte die Stadt Grenchen 9'678 Stimmberechtigte (2015 = 9'740).

Im Zusammenhang mit Volksinitiativen, Volksmotionen und Referendumsbegehren hat die Einwohnerkontrolle im Jahr 2016 59 Eingaben mit gesamthaft 1'172 Unterschriften geprüft.

Für die Volksabstimmungen wurden die Stimmrechtsausweise und das Stimmregister ausgedruckt. Im Jahr 2016 waren dies vier Abstimmungen mit 38'654 Stimmrechtsausweisen.

3.3 Gemeindearbeitsamt

Im Jahr 2016 sind 1'285 Personen am Schalter des Gemeindearbeitsamtes zur Anmeldung der Arbeitslosigkeit erschienen. Davon haben 1'170 Personen die schriftlichen Gesuchsunterlagen eingereicht, welche ans RAV in Solothurn weitergeleitet wurden.

3.4 Bestattungsamt

Das Bestattungsamt ordnet für die Bestattungen auf dem Friedhof Grenchen die Bereitstellung der gewünschten Grabart, reserviert die Abdankungshalle und organisiert bei mittellos oder ohne Angehörigenbetreuung Verstorbenen die Bestattungen und das Einziehen von Bestattungskosten etc.

Bearbeitete Todesfälle:	2012	2013	2014	2015	2016
Einwohner	186	174	185	204	143
Auswärtige	18	9	6	12	12
davon:					
Urnenbeisetzung	158	145	141	161	120
Sargbestattung	14	8	11	11	9
Kindergrab	0	0	1	0	0
Urne nicht beigesetzt	17	22	20	30	15
Bestattung auswärts	15	8	18	14	11
Vorzeitige Grabaufhebungen und Umsetzungen von Urnen	22	17	40	44	35

4 Friedensrichteramt

Der Friedensrichter ist für Schlichtungen zuständig, in denen beide Parteien in der gleichen Gemeinde wohnen, beziehungsweise ihren Sitz haben. Im Schlichtungsverfahren vor dem Friedensrichter sind immer häufiger Rechtsvertreter dabei, die vom Kläger oder vom Beklagten zugezogen werden. Der Gesetzgeber hat dies nicht so angedacht. Ein Schlichtungsverfahren kann ohne weiteres ohne rechtlichen Beistand durchgeführt werden. Bei einem Vergleich stimmen beide

Parteien zu. Falls keine Lösung gefunden werden kann, erhält die klagende Partei eine Klagebewilligung und kann das Verfahren an das zuständige Richteramt weiterziehen.

Strafbefehle

Im Berichtsjahr wurden drei Strafbefehle ausgestellt. Ein Verstoss gegen die Melde- und Hinterlegungspflicht, Nichtanmelden am Wohnort und zwei Verstösse gegen das Reglement über die Abfallentsorgung der Stadt Grenchen waren zu verzeichnen. Die Verfahren betreffend Nichtbefolgen eines Feuerwehraufgebotes wurden, wie üblich, erst in den ersten Monaten des nachfolgenden Berichtjahres bearbeitet.

Zivilrecht

Der Friedensrichter bearbeitete insgesamt 13 Schlichtungsgesuche. In sechs Fällen kam es zum Weiterzug an das zuständige Richteramt, es konnte also keine Einigung erzielt werden. Drei Vergleiche wurden vom Kläger und vom Beklagten unterschrieben, zwei Abschreibungen des Verfahrens sind aktenkundig und in zwei Fällen war der Ausgang Ende Jahr noch hängig. Allgemeine Forderungen waren zu bearbeiten, Forderungen aus dem Arbeitsrecht und in zwei Verfahren ging es um Unterhaltsbeiträge bzw. um den Mündigenunterhalt.

5 Rechtsdienst

Die Rechtskonsultantin berät und betreut die Verwaltungsabteilungen, Behörden und nahestehende Unternehmen in Rechtsfragen (wichtige Vertragsentwürfe und juristische Korrespondenz, Rechtsgutachten). Sie vertritt die Stadt vor Gerichten und Verwaltungsbehörden und betreut die Stadtgesetzgebung von der Entwurfsredaktion bis zur Publikation des neuen oder geänderten Erlasses. Vermehrt stellen sich Fragen der Compliance und zur Datenschutz- und Öffentlichkeitsgesetzgebung.

Die Prioritäten der Arbeiten der Rechtskonsultantin lagen 2016 bei der Projektleitung für die Teilrevision der Personalordnung, namentlich im Erstellen des Entwurfs, sowie bei der juristischen Beratung des Reorganisationsprojektes EFFIBAU, aber auch die unmittelbare Umsetzung einzelner Teile daraus. Eine weitere Priorität lag bei den ersten juristischen Abklärungen für das Sparmassnahmenpaket 2016-2020.

Die budgetierte Praktikantenstelle wurde aus Spargründen nur während einem Monat besetzt.

Themen von besonderer Bedeutung

- Abweichend von den vorangegangenen Jahren, wo ein oder zwei Fälle zu verzeichnen waren, waren im Berichtsjahr 13 Mitarbeitende und Gemeinderäte, verteilt auf fünf Fälle, im Rahmen der Ausübung ihres Amtes direkt oder indirekt (durch Strafanzeige gegen Unbekannt) von einer strafrechtlichen Anzeige betroffen.
- Im Bereich der abfallrechtlichen Grundeigentümerhaftung schloss die Stadt einen Vergleich ab.
- Was seit langem nicht mehr der Fall gewesen war, trat im Jahr 2016 wieder ein: Zuzufolge einer Aufsichtsbeschwerde musste ein entsprechendes Verfahren durchgeführt werden.
- Ein Submissionsbeschwerdeverfahren, das im Rahmen der Beschaffung von Brokerdienstleistungen vor dem Verwaltungsgericht gegen die Stadt angestrengt wurde, wurde zu Gunsten der Stadt entschieden.
- Ein Pflegedienstleister hat die Stadt Grenchen als Gegner in einem Pilotverfahren im Bereich der Restkostenfinanzierung für Pflegedienstleistungen durch die Gemeinden ausgesucht.
- Im Rahmen der Bestrebungen des EFFIBAU konnte mittels eines komplexen Grundstücksgeschäfts ein Unternehmen für Entsorgungs- und Recyclingdienstleistungen angesiedelt werden.
- Im Verfahren um den Teilzonen- und Gestaltungsplan für die Windenergieanlage auf dem Grenchenberg wurde im Sommer unter der Leitung des Bau- und

Justizdepartements ein Augenschein durchgeführt. Einem Teil der Beschwerdeführer hat der Regierungsrat mittlerweile die Beschwerdelegitimation aberkannt; der Entscheid wurde an das Verwaltungsgericht weitergezogen.

Rechtsetzung

Folgende Rechtsetzungsprojekte (Neuerlass/Teilrevisionen/Änderungen) wurden u.a. im Jahr 2016 an die Hand genommen, bearbeitet oder mitbearbeitet und/oder beendet:

- Für den Entwurf der Teilrevision der Personalordnung fielen im Berichtsjahr wichtige Entscheide. Der Entwurf der Vorlage sollte keine gehaltsrelevanten Punkte beinhalten und die neue Regelung hinsichtlich des öffentlich-rechtlichen Angestelltenverhältnisses wird sich an das System der Stadt Solothurn anlehnen.
- Die Genehmigung des neuen Garten- und Baureglement des Familiengartenvereins der Stadt Grenchen verlangte eine Feinabgleichung mit dem Gemeinderecht der Stadt mittels eines besonderen Formulars für die Baubewilligung.
- Hundesteuer
- Friedhofreglement und Gebührentarif
- Feuerungskontrolle und Kontrollgebühr
- Steuerreglement
- Gemeindeordnung (Stille Wahl Vizepräsident, Änderung Rechnungsprüfung)
- Ergänzung Zonenreglement § 13
- Notrecht für Anlassgenehmigungen

6 Stadtarchiv

Mit der Inkraftsetzung des Archivreglements per 1. Juli 2015 wurde die Verwaltung und Aufbewahrung von Akten in den Dienststellen und Abteilungen sowie deren Ablieferung an das Stadtarchiv geklärt. 2016 fand dazu ein Informationsanlass statt, der sich an die für die Aktenablage verantwortlichen Personen der Dienststellen und Abteilungen richtete. Dabei wurde über Neuerungen wie die Anbietepflicht informiert, es wurden zudem Merkblätter und Checklisten zur Vorbereitung von Aktenablieferungen abgegeben (auch im Intranet abrufbar). Drei Abteilungen wurden besucht und im vorarchivischen Bereich beraten.

2016 wurden 9 *amtliche* Ablieferungen (2015: 15) im Umfang von 21,4 Laufmetern entgegengenommen. Obwohl die Anzahl der Aktenablieferungen sich gegenüber dem Vorjahr verringerte, lag der Umfang wegen einer grösseren Ablieferung der Finanzverwaltung im Rahmen des Vorjahrs (2015: 21,7 Lfm). Die Ablieferung der Finanzverwaltung erfolgte standardisiert (Bewertung anhand des Anbieterverzeichnisses).

Die Zahl der *privaten* Ablieferungen und Schenkungen nahm gegenüber dem Vorjahr zu: 27 (2015:21). Den Donatorinnen und Donatoren sei an dieser Stelle herzlich gedankt: Anton Affolter, Fritz Appoloni, René Baumgartner, Jacqueline Bill, Hanni Bichsel, Hans Graf, Toni Grossmann, Elisabeth Kaufmann, Blanchette Knuchel, Hans Kohler, Ruedi Köhli, Kultur-Historisches Museum, Monika Kummer, Künstler-Archiv, Valentino Ragni, A. Schenkel, Stiftung Kunsthaus, Maria Szabo, Elisabeth Vogt, Adrian Wagner, Rainer W. Walter, Therese Wirth, Trudi Wullimann. Bei den Übergaben von Privatpersonen sind der Nachlass des ehemaligen Primarlehrers Jörg Erzer sowie der Vorlass des Grenchner Komponisten Valentino Ragni besonders zu erwähnen. Bei den Erschliessungsarbeiten der Privatarchive wurde die Stadtarchivarin von Paul Sutermeister unterstützt, der von Anfang März bis Ende Mai 2016 ein Praktikum absolvierte.

Die Erschliessung wurde weiter vorangetrieben. Der Schwerpunkt lag wiederum bei den für die neue Stadtgeschichte konsultierten Beständen. Zur Optimierung der Abläufe wurde ein Workflow erstellt. Trudi Wullimann half ehrenamtlich bei der Erschliessung von Fotografien, wofür ihr Dank gebührt.

Die neu verzeichneten Bestände wurden archivgerecht verpackt. Mit dem Umschachteln alter Archivbestände in säurefreie Behältnisse, dem Einbinden von Zeitungen und den niederschweligen konservatorischen Massnahmen zur Bestandserhaltung konnte im Berichtsjahr im gewohnten Rahmen weitergefahren werden.

Die Zahl der Anfragen war mit 436 (davon 40 von Dienststellen) auch 2016 überdurchschnittlich hoch (2015: 404). Die Zahl der Benutzungen vor Ort lag mit 111 im Rahmen des Vorjahrs (2015: 106).

Das Stadtarchiv war auch 2016 Kooperationspartner und Leihgeber für Ausstellungsprojekte und stellte digitalisiertes Bild- und Dokumentationsmaterial für Publikationen bereit. Mit dem Historischen Lexikon der Schweiz (HLS) ging das Stadtarchiv eine Projektpartnerschaft betreffend Illustrationen ein.

An zwei Führungen konnte „hinter die Kulissen“ des Stadtarchivs geschaut werden. Die Stadtarchivarin verfasste einen Artikel anlässlich des 100. Geburtstags des Grenchner Ehrenbürgers Yehudi Menuhin im Grenchner Jahrbuch. Für dieselbe Publikation interviewte sie den Projektleiter der Stadtgeschichte Grenchen. Im Stadtanzeiger erschien ein Porträt des Stadtarchivs; zudem konnte sich das Stadtarchiv in der neuen Broschüre der Pro Senectute vorstellen.

Die Stadtarchivarin pflegte auch im Berichtsjahr den Kontakt zur Stiftung Museum und nahm an vier Sitzungen teil. Die Redaktionskommission des Grenchner Jahrbuchs traf sich zu sieben Sitzungen. Weiterhin war die Stadtarchivarin Mitglied der Fachkommission Solothurner Kantonsgeschichte und leitete fünf Sitzungen der Begleit- und Expertenkommission Stadtgeschichte Grenchen (siehe hinten Kap. 15 Standortmarketing, Kultur, Sport und Jugend SMKS).

Als akademische Mitarbeiterin verfasste die Stadtarchivarin sieben Reden und Texte für verschiedene Anlässe.

7 Personalamt

Auch im 2016 wurde der Prozess der Stelleneinreichungen weitergeführt und mittels der bewährten analytischen Funktionsbewertung durch eine externe Beratungsfirma in enger Zusammenarbeit mit den Vorgesetzten und der Personalleitung überprüft. Der Gemeinderat hat in der Folge diese Stellen neu eingereiht.

Im 2016 wurden total 31 Stellen in diversen Medien und/oder Online ausgeschrieben oder konnten intern wieder besetzt werden.

7.1 Personalentwicklung

Zahlreiche Mitarbeitende haben auch im Berichtsjahr Weiterbildungen besucht. Einerseits sind es obligatorische Kurse, die je nach Funktion besucht werden müssen, oder die Mitarbeitenden haben die Möglichkeit, im jährlichen Mitarbeitergespräch eine von ihnen angestrebte Weiterbildung zu beantragen oder je nach Bedarf auch während dem Jahr ein entsprechendes Seminar zu besuchen.

Bei Vakanzen wird zudem mit der Abteilungsleitung geprüft, ob allenfalls Mitarbeitende intern nachgezogen werden können, im Sinne eines Karriereschrittes.

7.2 Stellenbestand

Die nachfolgende Tabelle zeigt den IST-Stellenbestand der Stadtverwaltung (ohne Lehrerschaft) per 31.12.2016. Die Angaben beziehen sich auf die Anzahl der Stellen. Beim Total ist auch die Anzahl der beschäftigten Personen angegeben. Nicht aufgeführt sind bewilligte, aber derzeit nicht besetzte Stellen, Aushilfen und Vertretungen. Ebenfalls nicht aufgeführt sind die nebenamtlichen Funktionäre (Inventurbeamter, Friedensrichter, Pilzkontrolleure, Viehinspektor, nebenamtliche Hauswarte etc.) sowie die Reinigungshilfen.

Kostenstelle	Amt, Abteilung	Abteilungs- vorsteher	Kaufmännische Funktionen	Diverse Funktionen	Technische Funktionen	Handwerkliche Funktionen	Auszubildende	Total Stellen	Total Personen
0227	Stadtpräsidium	1.0	1.00					2.00	2
3290	Standortmarketing, Kultur und Sport		1.10					1.10	2
0227	Stadtkanzlei	1.0	2.10	0.80				3.90	5
0226	Stadtarchiv			0.60				0.60	1
0221	Einwohnerkontrolle		4.20					4.20	5
0225	Rechtsdienst		1.00					1.00	1
0223	Personalamt	1.0	1.60				4.00	6.60	7
0211	Finanzverwaltung	1.0	6.30					7.30	9
0224	Informationssysteme				3.5			3.50	4
0222	Baudirektion	1.0	3.00		8.3			9.30	13
1402	Leitungskataster				3.8			3.80	4
3412	Schwimmbad			2.75				2.75	3
6153	Werkhof/ Stadtgärtnerei				2.0	45.30	3.00	50.30	52
9630	Liegenschaftsverwaltung		1.00					1.00	1
1110	Polizei (Sicherheits- und Bereitschaftsdienste)	1.0	1.00	20.50				22.50	24
	4220 Rettung Grenchen		0.80	8.50			1.00	10.30	11
	1500 Feuerwehr			1.00				1.00	1
	1620 Zivilschutz		3.00					3.00	3
2190	Schulleitungen, Schulverwaltung	1.0	8.93	1.70		7.53	1.00	20.16	29
3211	Stadtbibliothek		0.80					0.80	2
3423	Ferienheim			2.00			1.00	3.00	3
2180	Tagesstrukturen Zentrum			2.70				2.70	8
5451/ 5452	Kindertagesstätten			13.81			6.00	19.81	24
5455	Vorkindergarten			1.10			0.60	1.70	3
5726	Soziale Dienste ob. Leberberg	1.0	15.20	12.80				29.00	39
Total		8.0	51.03	68.26	17.6	52.83	16.60	211.32	256

Erläuterungen:

0211 Finanzverwaltung mit Stadtkasse

0223 Die Auszubildenden im kaufmännischen Bereich (unter Personalamt aufgeführt) sind in einem 6-monatigen Zyklus auf die verschiedenen Verwaltungsabteilungen verteilt

2190 Schulleitungen, Schulverwaltung, Schulsozialarbeit, Hauswarte

3412 Schwimmbad: Zwei Bademeister werden ausserhalb der Badesaison in der Feuerungs-kontrolle beschäftigt

Stellen- und Personalmutationen der haupt- und nebenamtlichen Mitarbeitenden:

Die Abkürzungen bedeuten:

AIS= Abteilung Informationssysteme

SMKS = Standortmarketing, Kultur und Sport

BD = Baudirektion

SH= Schulhäuser

BU = Betriebsunterhalt

SV = Schulverwaltung

BVJ = Berufsvorbereitungsjahr

TAS = Tagesstrukturen

VKG = Vorkindergarten

VWL = Verwaltungsliegenschaften

KES = Kindes- und Erwachsenenschutz

WH = Werkhof

SDOL = Soziale Dienste Oberer Leberberg

Eintritte

01.01.2016	Lea Triller	Schulsozialarbeiterin	SV
01.01.2016	David Frunz	Transportsanitäter	Rettung
01.01.2016	Lena Kobel	Sozialarbeiterin Sozialdienst	SDOL
01.01.2016	Thomas Graf	Aushilfe Reinigung Bereich Eichholz	SH / SV
01.02.2016	Franziska Brand	Praktikantin Sozialdienst	SDOL
01.02.2016	Caroline Rentsch	SB Rechnungswesen	SV
01.02.2016	Sarah Amrein	Berufsbeiständin	SDOL
01.02.2016	Jessica Sitz	Transportsanitäterin	Rettung
01.02.2016	Manuel Tschan	SB Sozialversicherungen	SDOL
01.02.2016	Thomas Maritz	Feuerwehrkommandant	Feuerwehr
08.02.2016	Marcel Staub	n.a. HW Halden / Stv. Grünig	SH / SV
26.02.2016	Jenny Mattila	Sekretariat Chürbisnacht	SMKS
01.03.2016	Giuseppina Varano	n.a.HW KG Wandfluh und Witmatt	SH / SV
01.03.2016	Paul Sutermeister	Praktikant Stadtarchiv	Stadtarchiv
01.03.2016	Heinrich Roos	Leiter Baudirektion ad interim	BD
01.03.2016	Saskia Braga	Aushilfe Schulverwaltung	SV
01.04.2016	Matthias Hess	Hauswart SH IV	SH / SV
01.04.2016	Holger Guderle	Badmeister	Schwimmbad/ BD
01.05.2016	Christian Ambühl	Polizeikommandant	Stapo
01.05.2016	Anelise De Freitas	n.a. Mitarbeiterin Asylbetreuung	SDOL
07.05.2016	Elena Massaro	Schwimmbadkassiererin	Badi / BD
07.05.2016	Monika Borel	Schwimmbadkassiererin	Badi / BD
09.05.2016	Markus Amigo	n.a. HW alte TH und SHIV	SH / SV
01.06.2016	Firdevs Bektas	Aushilfe	Rechtsdienst
01.07.2016	Iris Brunner	Polizistin	Stapo
01.07.2016	Dominic Schnider	Lastwagenchauffeur/Stadtarbeiter	BD

04.07.2016	Monika Härtwig	Schwimmbadkassiererin	Badi / BD
01.08.2016	Patricia Ruinatscha	Bibliothekarin	Stadtbibliothek
01.08.2016	Hubert Bläsi	Gesamtschulleiter	SH / SV
01.08.2016	Thomas Rügger	Bauingenieur Tiefbau	BD
01.08.2016	Yves Staudenmann	Verantwortlicher PR/Kommunikation	SMKS
08.08.2016	Amanda Ackermann	Praktikantin KES	SDOL
01.08.2016	Barbara Wolf	Köchin KiTa Villa Kunterbunt	KiTa VK / SV
01.08.2016	Lilian Liechi	Bibliothekarin	Stadtbibliothek
01.08.2016	Ivana Zeray-Yoewono	Mitarbeiterin Betreuung TAS	TAS / SV
01.08.2016	Kathrin Portmann	Kindergärtnerin Vorkindergarten	VKG / SV
01.08.2016	Lea Bläsi	Lernende Kauffrau E-Profil	Allg. Verwaltung
01.08.2016	Malaak Khalil	Praktikantin Vorkindergarten	VKG / SV
01.08.2016	Anuschka Gilgen	Praktikantin KiTa Villa Kunterbunt	KiTa VK / SV
01.08.2016	Michelle Kiener	Praktikantin KiTa Villa Kunterbunt	KiTa VK / SV
01.08.2016	Cyrill Lanz	Praktikant KiTa Märlihus	KiTa M / SV
01.08.2016	Aurora Ferrara	Praktikantin KiTa Märlihus	KiTa M / SV
01.09.2016	Dina Berger	Personalassistentin	Personalamt
01.09.2016	Ruth Bieri	Schulleiterin Schulkreis Kastels	SH / SV
01.09.2016	Yvonne Sieber	Techn. Angestellte Bauinspektorat	BD
01.09.2016	Silja Kohler	Gruppenleiterin Kleinkinder	KiTa
01.10.2016	Simone Mutti Dössegger	Transportsanitäterin in Ausbildung	Rettung
01.10.2016	Livia Colombo	Gruppenleiterin (altersgemischt)	KiTa
01.11.2016	Isabella Kabobi Salem	Sachbearbeiterin Sozialdienst	SDOL
01.12.2016	Jacqueline Bill	Schulleiterin Halden (befristet)	SV
01.12.2016	Andrea Brotschi	Miterzieherin KiTa VK (befristet)	KiTa VK / SV

Austritte/ Pensionierungen

31.01.2016	Daniel Gäumann	Stadtbaumeister	BD
31.01.2016	Christophe Zingg	Rettungssanitäter	Rettung
29.02.2016	Marlis Werlen	n.a.Hauswartin KG Witmatt/Wandfluh	Eichholz / Kastels
29.02.2016	Heidi Schenker	Assistentin Leiterin SV	SV
29.02.2016	Hans Kilchhofer	Hauswart SH IV+Nordbhf-TH	SV
29.02.2016	Peter Lipp	Lastwagenchauffeur	BD
29.02.2016	Robert Gerber	Polizeikommandant	Stapo
31.03.2016	Bruno Bider	Feuerwehrkommandant	FW
31.03.2016	Jürg Vifian	Leiter Hochbau/Stv.Stadtbaumeister	BD
31.03.2016	Martin Mende	SABE Sozialversicherungen	SDOL

31.03.2016	Christine Kaufmann	Mitarbeiterin Rechnungswesen	FV
31.03.2016	Jenny Berva	Rettungssanitäterin Freelancer	Rettung
31.03.2016	Sven Nobs	Bauingenieur Tiefbau/Stv. Leiter	BD
31.03.2016	Marcel Staub	Aushilfe Hauswartung Halden	SH / SV
31.03.2016	Jacques Christe	Mitarbeiter Skilift	Skilift
02.03.2016	Franziska Brand	Praktikantin Sozialdienst	SDOL
30.04.2016	Denise Guderzo	Rettungssanitäterin /Stv. Leiterin	Rettung
30.04.2016	Sabine Graber	Reinigungshilfe Schulliegenschaften	SH / SV
31.05.2016	Dominik Laski	SB Zentrale Dienste (befristet)	BD
23.05.2016	Paul Sutermeister	Praktikant Stadtarchiv	Stadtarchiv
30.06.2016	Silvan Granig	Leiter Kommunikation/Projektleiter	SMKS
30.06.2016	Hans Peter Berger	n.a. Hauswart KG Bodenrain	SH / SV
31.07.2016	Jacqueline Bill	Schulleiterin Zentrum	SH / SV
31.07.2016	Brigitte Stettler	Leiterin Stadtbibliothek	SV
31.07.2016	Jacqueline Probst	Polizei Korporal	Stapo
31.07.2016	Lucia Herzog	Schulleiterin Kastels	SH / SV
31.07.2016	Marijo Swager van Dok	Aushilfe TAS	SV
31.07.2016	Martina Mäusli	Lernende FaBe (nach 1. LJ)	KiTa M / SV
31.07.2016	Esther Tschanz	Köchin KiTa Villa Kunterbunt	KiTa VK / SV
31.07.2016	Selina Schwaller	Fachfrau Betreuung TAS	TAS / SV
31.07.2016	Rinor Aziri	Praktikant Vorkindergarten	VKG / SV
31.07.2016	Medina Ajeti	Praktikantin KiTa Villa Kunterbunt	KiTa VK /SV
31.07.2016	Jeanine Schmid	n.a.Hauswartin	SH / SV
31.07.2016	Anita Weingart	Kindergärtnerin Vorkindergarten	VKG / SV
31.07.2016	Kirsten De Micheli	Transportsanitäterin in Ausbildung	Rettung
31.07.2016	Vanessa Insalaco	Praktikantin KiTa Märlihus	KiTa M / SV
31.08.2016	Marianne Eckert	Personalassistentin	Personalamt
31.08.2016	Fabienne Glauser	Gruppenleiterin	KiTa M / SV
31.08.2016	Saskia Scheidegger	Gruppenleiterin Kleinkinder	KiTa M / SV
17.09.2016	Patricia Ruinatscha	Bibliothekarin	SV
30.09.2016	Ursula Grandicelli	Techn. Angestellte Bauinspektorat	BD
30.09.2016	Jacques Blaser	Leiter Katasteramt	BD
30.09.2016	Brigitte Dinkelmann	Helpdesk Mitarbeiterin	AIS
30.09.2016	Matthew Piccirillo	Sachbearbeiter SDOL	SDOL
31.10.2016	Elena Massaro	Schwimmbadkassiererin	Badi / BD
31.10.2016	Monika Borel	Schwimmbadkassiererin	Badi / BD

31.10.2016	Monika Härtwig	Schwimmbadkassiererin	Badi / BD
30.11.2016	Anina Rudin	Sozialarbeiterin Sozialdienst	SDOL
30.11.2016	Christina Borer	Schulleiterin Schulkreis Halden	SH / SV
30.11.2016	Samantha Forrer	Sozialarbeiterin Beratung	SDOL
30.11.2016	Nicole Huber	Springerin KiTa Villa Kunterbunt	KiTa VK / SV
31.12.2016	Beat Schärer	Chauffeur Wischmaschine	WH
31.12.2016	Renate Erismann	Asylwesen	SDOL
31.12.2016	Kurt Tschanz	Stadtarbeiter	WH / BD
31.12.2016	Yves Staudenmann	Verantwortlicher PR/Kommunikation	SMKS
31.12.2016	Sophie Wyss	Kaufmännische Sachbearbeiterin	PA / FV
31.12.2016	Aeberhard Patrick	Nebenamtlicher Hauswart	SV
31.12.2016	Marco Schmid	Kommunalgehilfe	WH / BD
31.12.2016	Heinz Rügger	Leiter Tiefbau	BD

Pensionierungen

In den wohlverdienten Ruhestand eingetreten sind:

Hansruedi Stettler, Projektleiter Rechnungswesen (per 31.12.2015)

Peter Lipp, Lastwagenchauffeur (per 29.02.2016)

Robert Gerber, Polizei-Hauptmann / Kommandant (per 29.02.2016)

Brigitte Stettler, Bibliothekarin (per 31.07.2016) (Kein Foto)

Jacqueline Bill, Schulleiterin Halden (per 31.07.2016) arbeitet weiter bis 31.07.2017

Heinz Rügger, Chef Tiefbau (per 31.08.2016)

Ursula Grandicelli, Techn. Angestellte Bauinspektorat (per 30.09.2016)

Jacques Blaser, Leiter Kasteramt (per 30.09.2016) (Kein Foto)

Kurt Tschanz, Stadtarbeiter (per 31.12.2016)

Beat Schärer, Chauffeur Wischmaschine (per 31.12.2016)



Robert Gerber



Jacqueline Bill



Heinz Rügger

- Pflichtenhefte der Personalkommission
- Information Organisationsüberprüfung SDOL
- Erfolgskontrolle aus der Mitarbeiterbefragung

7.4 Personalvorsorge

Zum Verantwortungsbereich des Personalamtes gehört auch die Verwaltung der Pensionskasse. Bei der Pensionskasse der Stadt Grenchen sind die Arbeitnehmenden der Stadtverwaltung (ohne Lehrerschaft), der Städtischen Werke, des Zweckverbandes ARA Regio Grenchen sowie der Genossenschaft Parktheater zurzeit vakant versichert.

Versichertenbestand	01.01.2015	Zugang	Abgang	01.01.2016
Aktive Versicherte	309	40	41	308
ord. u. vorzeitige Altersrenten	128	7	9	126
IV-Renten	6	0	1	5
Witwen-, Kinder-, Waisenrenten	48	5	3	50
Total Renten	182			181

Rentenleistungen	2014 in CHF	2015 in CHF
ord. u. vorzeitige Altersrenten	3'754'208	3'643'229
Invalidenrenten	131'482	102'645
Witwen-, Kinder-, Waisenrenten	1'021'696	1'043'720
Total	4'907'386	4'789'594

Kostenberechnung

Die Prämienleistungen und Einkaufssummen bewegen sich im üblichen Rahmen.

Ordentliche Leistungen	z.L. Arbeitgeber in CHF	z.L. Arbeitnehmer in CHF
Prämien	2'260'421	1'664'756
Einkaufssummen	234'415	281'065
Total	2'494'836	1'945'821

Für das aktive Personal und die Rentner wurde aufgrund des unveränderten Indexes für das Jahr 2016 keine Teuerung ausgerichtet.

7.5 Pensionskassen-Kommission (PKK)

Im Berichtsjahr traf sich die PKK zu zwei Sitzungen. Die Kommission genehmigte unter anderem die Jahresrechnung 2015 und die Bilanz per 31. Dezember 2015. Als Revisionsstelle wurde die Treuhandstelle COT wiedergewählt. Der Experte (Libera AG) für berufliche Vorsorge wurde für ein weiteres Jahr wiedergewählt. Die BDO AG wurde für die Administration und Rechnungsführung ebenfalls wiedergewählt.

Die Kommission hat sich im Berichtsjahr wiederum mit den bevorstehenden Umwandlungssatz-Senkungen und der Anpassung der Barwerttabelle befasst. Durch den Experten wurde ein versicherungstechnisches Gutachten erstellt, welches gemäss der BVG Stiftungsaufsicht zirka alle vier Jahre erstellt werden muss.

Im Berichtsjahr hat die Pensionskassenkommission als oberstes Organ eine Überprüfung der bestehenden Vorsorgelösung beschlossen, da sich in den letzten Jahren die Parameter in der beruflichen Vorsorge stark verändert haben. Die gemäss Vorsorgereglement versprochenen Leistungen decken sich nicht mehr mit unserem Rückversicherer und die Finanzierungslücke hat sich stark vergrössert. Im 2017 werden verschiedene Varianten erarbeitet und das Personal zum gegebenen Zeitpunkt transparent über mögliche Lösungen informiert. Ziel ist eine langfristige gute Lösung für die Arbeitnehmenden und die Arbeitgeberin anzustreben.

Pensioniertenausflug

Am 22. September 2016 fand der Pensioniertenausflug statt. Drei Cars starteten mit knapp 100 Teilnehmenden und dem Stadtpräsidenten in Grenchen Richtung Seewen, wo das Museum für Musikautomaten besucht wurde, mit einer anschliessenden Café-Pause. Nach einer interessanten Führung durch das Museum in Gruppen, ging es nach zwei Stunden weiter nach Münchenstein, ins Restaurant „Seergarten. Dieses befindet sich in der Stiftung Park im Grünen, aus der ehemaligen „Grün 80“. Hier konnten die Pensionierten ein feines Menu geniessen und im Anschluss im wunderschönen Naturpark einen Spaziergang vornehmen, bis es dann langsam wieder zurück nach Grenchen ging.

8 Informatik

Die Sicherstellung eines reibungslosen Betriebs der Informatik- und Kommunikations-Technologien (IKT) stand auch in diesem Jahr als Grundleistungsauftrag der AIS im Fokus. Um dies sichern zu können, wurden gemäss Lebenszyklus entsprechend veraltete Softwareversionen aktualisiert und in die Jahre gekommene Arbeitsplatzrechner, Drucker, Netzwerkkomponenten und Kopierer ersetzt.

In den Verwaltungsabteilungen, bei unseren Kunden, konnten einzelne Arbeitsabläufe mittels bestehender Infrastruktur (Hardware und Software) einfacher und effizienter gestaltet werden. Als Basis diente hierzu immer zuerst die Aufnahme des Ist- und des angestrebten Soll-Zustandes. Dies immer unter Einbezug der internen Fachkräfte der einzelnen Bereiche. So konnte zum Beispiel mit der Einwohnerkontrolle die administrative Abhandlung des Pilot-Projektes start.Integration auf ein Minimum ohne Kontrollverlust reduziert werden. Die Umstellung auf das Harmonisierte Rechnungslegungsmodell 2 (HRM2) beschäftigte uns und alle Verwaltungsabteilungen ebenfalls und wird uns im Folgejahr, mit dem ersten Jahresabschluss nach HRM2, auch weiterhin begleiten.

Das Jahr 2016 war auch das erste Jahr, in welchem das neue IKT-Konzept der Schulen zum Tragen kam. Nebst den zu ersetzenden Hardware-Positionen wurden die bestehenden Netzwerkclients (um die 300 Stück) auf das aktuelle Betriebssystem migriert und mit der benötigten pädagogischen Lernapplikationen versehen.

Viel Zeit durften wir in den Aufbau unseres neuen Intranets genannt Mosaik investieren. Mosaik wird uns in naher Zukunft bei der Transformation in die Digitalisierung (Automatisierung von Prozessen) guten Dienst erweisen.

Am 26. Februar 2016 hat in Bern der erste offene eCH-BPM-Workshop stattgefunden. Es haben knapp 30 Personen daran teilgenommen. Die Städte Grenchen und Luzern haben von ihren Erfahrungen beim Aufbau der Prozesslandschaft nach eCH berichtet.

9 Baudirektion

9.1 Bau-, Planungs- und Umweltkommission (BAPLUK)

	2016	2015
Anzahl Sitzungen	11	12
Anzahl Beschlüsse	97	123

9.2 Tiefbau

9.2.1 Investitionsrechnung IR

9.2.1.1 Abrechnungen

Verkehr:

- BAPLUKB 10/25.01.2016: Studenstrasse: Strassenausbau
- BAPLUKB 11/25.01.2016: Verlegung Girardstrasse: Strassenausbau / Trottoir Ost

Umwelt, Raumordnung:

- BAPLUKB 8/25.01.2016: Wiesenstrasse und Alpenstrasse; Abschnitt BLS-Tunnel-Portal Süd bis Centralstrasse / Hochwasserschutzmassnahmen und Gesamtsanierung Entwässerungssystem
- BAPLUKB 9/25.01.2016: Studenstrasse: Kanalisationsersatz
- BAPLUKB 11/25.01.2016: Studenstrasse: Abwasserbeseitigung

9.2.1.2 Ausgeführte Arbeiten:

Verkehr:

- Erschliessung Langhag: Strassenbau
- Kapellstrasse: Solothurnstrasse – Schild Rust-Strasse; Strassenerneuerung

Umwelt, Raumordnung:

- Allerheiligenstrasse: Chappeli – Dählenbach / 2. Etappe / Renaturierung und Hochwasserschutz
- Allerheiligenstrasse: Bachtelenbach / 3a. Etappe / Querung Allerheiligenstrasse
- Allerheiligenstrasse: Bachtelenbach / 3b. Etappe / Renaturierung und Hochwasserschutz
- Erschliessung Langhag: Erschliessung Kanalisation

9.2.2 Erfolgsrechnung

9.2.2.1 Unterhalt Strassen / Belagsarbeiten:

Nebst den verschiedenen Strassenunterhaltsarbeiten durch den Werkhof wurden folgende Belagssanierungen, teils im Zusammenhang mit Werkleitungsarbeiten ausgeführt:

- Gibelfeldstrasse: Belagseinbau
- Hofweg: Belagseinbau
- Dählenstrasse Süd: Belagseinbau
- Rötistrasse: Belagseinbau
- Geranienweg: Deckbelagseinbau
- Maienstrasse: Randabschluss und Belagsanteil
- Alpenstrasse/Keltenweg: Deckbelagseinbau
- Schild-Rust-Strasse: Deckbelagseinbau
- Bachtelenstrasse: Belagseinbau
- Viaduktstrasse: Deckbelag mit Überbauung
- Bettlachstrasse: Deckbelagseinbau
- Lingerizstrasse: Deckbelagseinbau

9.2.2.2 Kleinere Strassen- und Trottoirkorrekturen:

Folgende Arbeiten wurden ausgeführt:

- Rebgasse Süd: Perimetererweiterung Deckbelag
- Römerbrunnenweg: Anpassung Strassenentwässerung und Belagsersatz
- Däderizstrasse Ost: Ersatz Foundationsschicht und Belag

9.2.2.3 Kanalisationen / kleinere Sanierungen:

Folgende Sanierungen wurden ausgeführt:

- Allerheiligen, Chappeli: Erstellung Kontrollschacht auf Bachleitung
- Geranienweg: Neuer Kontrollschacht
- Maienstrasse, Mattenstrasse: Erstellung Sauberwasserleitung
- Spülarbeiten diverser Sauberwasserleitungen
- Spülarbeiten und Kanalfertigen in diversen Strassenzügen
- Servicearbeiten an diversen Abwasseranlagen
- Anpassung und Ersatz Kontrollschachtabdeckungen in diversen Strassenzügen

9.2.2.4 Studien, Planungen, Projektierungen:

Folgende Studien und Projektierungen wurden ausgeführt und geleitet:

- Überprüfung Tempo 30 Zonen
- Umsetzung und Überprüfung Begegnungszone Bahnhof Nord
- Erstellung von Grundlagen für die Arbeiten des Werkhofes
- GIS Stadt Grenchen: Projektbegleitung Weiterentwicklung GIS
- Weiterentwicklung der Grundlagen im Zusammenhang mit neuen Sauberwasserleitungen
- Grundlagen erarbeiten für Instandstellungen von Grabenflicken
- Grundlagen zusammenstellen für Nachführung Werkplan Abwasser
- Lärmsanierung von Gemeindestrassen / Lärmsanierungsprojekte
- Industrieerschliessung Neckarsulmstrasse, Studie Siedlungsentwicklung und Erschliessungsplanung
- Weiterentwicklung, Umsetzung Öffentliche Beleuchtung der Stadt Grenchen, Rahmen kredit 2013-2016

9.3 Werkbetriebe

9.3.1 Fahrzeuge und Geräte:

Folgende Veränderungen sind zu verzeichnen:

- Im Fuhrpark wurde ein Lieferwagen mit Kipper ersetzt und ein Kleinbagger angeschafft
- Im Werkhof wurden diverse Kleingeräte ersetzt

Im Stadtgrün wurden diverse Kleingeräte ersetzt. Für den Friedhof wurde eine Ausrüstung für Erdbestattungsarbeiten angeschafft.

9.3.2 Strassenbeläge und -flächen:

	Fläche in m ²	Länge in m
Staatsstrassen	58'745	5'961
Trottoirs an Staatsstrassen	19'870	7'938
Gemeindestrassen mit Belag	465'932	69'395
Trottoirs an Gemeindestrassen	131'902	50'055
Rad-/Fusswege	8'065	2'671
Gemeinde-/Naturstrassen	151'741	36'356

9.3.3 Abfallentsorgung (Siedlungsabfälle):

in Tonnen	2015	2016
Kehricht an KEBAG		
Öffentlicher Sammeldienst	4'379	4'407
Übrige kommunale Abfälle	183	227
Grünabfuhr (Sammeldienst)	1'918	2'161
Grüngut aus den städtischen Anlagen	464	524
Glas aus Sammlung und Sammelstelle	524	512
Altmetall aus Sammlung und Sammelstelle	160	175
Sonderabfälle aus Sammlung und Sammelstelle	23	20
Elektroschrott Sens und Swico	79	60
PET-Sammlung	10	10
Karton aus Sammlung und Sammelstelle	299	316
Altpapier aus Sammlung und Sammelstelle	903	873
Textilien	144	138
Siedlungsabfallmenge Total	9'086	9'423
Einwohner	17'074	17'334
Siedlungsabfallmenge Total pro Einwohner/in	0.532	0.544
Kehrichtmenge pro Einwohner/in	0.256	0.254
Grünabfälle von Grünabfuhr pro Einwohner/in	0.112	0.125
Von den Siedlungsabfallmengen wurde der Wiederverwertung zugeführt ca.	50 %	51 %

9.3.4 Werkhof

Ausführung von ordentlichem Unterhalt an:

- Strassen, Wegen, Trottoirs, Naturstrassen, Kanalisationen, Bächen, usw.

Allgemeine Dienstleistungen:

- Hilfe bei Anlässen aller Art, Schulen und Verwaltungsabteilungen
- Hilfe bei Anlässe von Vereinen und Institutionen
- Umzüge und Transporte für Schulen und Verwaltungsabteilungen

Abfallentsorgung:

- Wöchentliche Kehrichtabfuhr und Grüngutabfuhr (Winter reduziert jede 2. Woche)
- Jährlich 12 Altglas-, 6 Altmittel- und 12 Kartonsammlungen
- Jährlich 4 Papiersammlungen mit Schulen
- Im November Sammlung von Sonderabfällen aus Haushaltungen auf dem Marktplatz
- Betrieb der Multi-Sammelstelle und der Tierkörper-Sammelstelle

9.3.5 Stadtgrün

Das operative Tagesgeschäft war stark beeinflusst von den überdurchschnittlichen Niederschlägen im Frühjahr und der ausgeprägten Trockenheit im Spätsommer sowie im Herbst. Die Unterhaltsflächen von Stadtgrün konnten digital im INFO-GIS erfasst und kartiert werden. Die Entwicklung des Bauminventars, auch dieses GIS basiert, sowie eine dazugehörige App zur Feldaufnahme wurden inklusive der Testphase erfolgreich abgeschlossen.

Beim Konzept zur Neophytenbekämpfung kann nach knapp zwei Jahren eine durchaus positive Bilanz gezogen werden. So konnte beispielsweise die Ausbreitung des japanischen Knöterichs auf dem stadtteiligen Gebiet gestoppt, wenn nicht sogar minimiert werden. Eine weiterhin konsequente Bekämpfung ist jedoch unumgänglich. Leider mussten erste Eschen, die vom Eschentriebsterben betroffen sind, gefällt werden. Erfreulich jedoch, dass der Gemeinderat und die Gemeindeversammlung einem Investitionskredit, laufend über die nächsten 5 Jahre, zum Ersatz der befallenen Eschen zugestimmt haben.

Die partizipativ geprägte Planung des neuen Urnengrabfeldes wurde abgeschlossen und der Bau mit der Änderung des Gebührentarifes durch die Gemeindeversammlung bestätigt. Baubeginn für die neuen Baum- und Wiesenurnengräber sowie für das neue Gemeinschaftsgrab ist Frühjahr 2017.

9.3.6 Leitungskataster

Auch im Jahr 2016 haben die vielen Bautätigkeiten im Hoch- und Tiefbau sowie im Werkleitungsbau weiter angehalten. Es entstanden wieder mehrere Überbauungen, welche bezüglich der Erschliessungen mit Werkleitungen, viele Feldaufnahmen für den Leitungskataster generiert haben. In den Aussengemeinden wie Lengnau und Bettlach entstehen Grossprojekte wie die CSL-Bering, diverse Überbauungen etc., bei denen der Leitungskataster, im Auftrag der SWG, die Erdgaserschliessungen erheben darf. Mit dem heutigen Personalbestand des Leitungskatasters können nun diese Arbeiten effizient und fristgerecht durchgeführt werden, so dass das Leitungsplanwerk jederzeit dem aktuellsten Stand entspricht.

Projekt Swisscom / Breitbandausbau West

- Baubegleitung, Feldaufnahmen-Planlieferung und Abnahme durch Leitungskataster

Projekt Munters – AEK-Freileitung „Munters“

- Baubegleitung, Feldaufnahmen-Planlieferung und Abnahme durch Leitungskataster

Ersatz der Erdgas- und Wassernetzleitungen 2016

- Jungfrauweg (Privatstrasse)
- Maienstrasse (Leimenstrasse – Mattenstrasse)
- Römerbrunnenweg (Muntersweg – Eichholzweg)
- Florastrasse (Archstrasse – Witmattstrasse)

- Eschenstrasse (Schalensteinweg – Lötschbergweg)
- Däderizstrasse (Kirchstrasse – Dählenstrasse) Mittlere Etappe Erdgas: Frühling 2017
- Rebgasse (Studenstrasse – Allmendstrasse)
- Maria Schürer Strasse – Jurastrasse

9.4 Hochbau

9.4.1 Investitionsrechnung IR

9.4.1.1 Abrechnungen:

BAPLUKB 46/23.05.2016: Street- und Inlinehockeyplatz / Gemeindebeitrag

9.4.1.2 Ausgeführte Arbeiten:

Schulhaus Eichholz:	Gesamtsanierung / Nachbesserungsarbeiten im Rahmen der Gesamtsanierung
SEK 1-Reform:	Schulhaus II / Nachbesserungsarbeiten der baulichen Massnahmen Schulhaus III / Umsetzung der baulichen Massnahmen Schulhaus IV / Vorbereitungen sowie Umsetzung der baulichen Massnahmen
Schulhaus Eichholz Ost:	Ersatz Wärmeerzeugung / Umsetzung der baulichen Massnahmen
Schulhaus Kastels:	Ersatz Wärmeerzeugung / Umsetzung der baulichen Massnahmen
NWV BBZ:	Ersatz Wärmeerzeugung / Gemeindebeitrag / Begleitung der Umsetzung der baulichen Massnahmen
Schwimmbad:	Sanierung Tribüne / 1. Etappe / Umsetzung der baulichen Massnahmen Sanierung Tribüne / 2. Etappe 2017 / Vorbereitungsarbeiten
Werkhof:	Sanierung und Erweiterung Personalräume / Umsetzung der baulichen Massnahmen
Feuerwehr:	Anbau Fahrzeughalle / Umsetzung der baulichen Massnahmen
Friedhof:	Sanierung Abschlussmauer Süd / Umsetzung der baulichen Massnahmen
Schulhaus IV:	Ersatz Wärmeerzeugung / Projektierungsarbeiten
Kindergärten:	15. Kindergarten Ostquartier Röti / Detailprojektierungs- und Submissionsarbeiten
Fussballstadion Brühl:	Sanierung Stehtribüne Nord und WC-Anlagen / Projektierungs- und Submissionsarbeiten
Stadtbibliothek:	Umnutzung Alte Turnhalle / Projektierungs- und Submissionsarbeiten

9.4.2 Erfolgsrechnung:

Neben den ordentlichen Unterhaltsarbeiten wurden nachfolgende zusätzliche Arbeiten ausgeführt:

9.4.2.1 Allgemeine Verwaltung:

Hôtel de Ville:	Mängelbehebung an den Elektroanlagen gemäss Kontrollbericht Ersatz Übermittlungsgerät Brandmeldeanlage (neu digital)
-----------------	---

Sicherheitsgebäude: Ersatz des Übermittlungsgeräts der Brandmeldeanlage (neu digital)
Verputz- und Rissanierung an der Fassade Nord-West
Mängelbehebung an den Elektroanlagen gemäss Kontrollbericht

9.4.2.2 Öffentliche Sicherheit:

Feuerwehr: Einbau von Parkettboden im Sitzungszimmer sowie Verstärkung Holzunterbodenkonstruktion Magazin (nur Material/Arbeit FW/RZSO)

9.4.2.3 Bildung:

Schulhäuser / Kindergärten Sicherheitsmassnahmen gemäss Gefahrenanalysekatalog 4. allg. Etappe

Schulhaus III: Kontrolle und Instandstellung der Dacheindeckung und Rinnenreinigungen

Reparatur an Personenaufzug

Schulhaus IV: Ersatz der Notbeleuchtungsmodule der Fluchtwegbeleuchtung
Mängelbehebung an den Elektroanlagen gemäss Kontrollbericht
Ersatz des Boilers und der Unterbaumöbel Küche Lehrerzimmer, nach einem Wasserschaden
Kontrolle und Instandstellung der Dacheindeckung und Rinnenreinigungen

Schulhaus Halden: Betoninjektionen an der Decke im Schutzraum (Wassereinbruch)
Ersatz der Umwälzpumpe der Heizgruppe Kindergarten
Ersatz Kühlschranks Wohnung Hauswart und Geschirrspüler Küche Hauswirtschaft
Mängelbehebung an der Blitzschutzanlage gemäss Kontrollbericht
Einbau Tagesstrukturen (Mittagstisch ehemals Lindenhaus)

Schulhaus Kastels: Kontrolle und Instandstellung der Dacheindeckung und Rinnenreinigungen
Installation von zusätzlichen EDV-Anschlüssen
Absaugen von Schachtgut aus DW-Schächten aller Trakte

Schulhaus Eichholz Ost: Wartung der elektronischen Schliessanlage Elostar
Mängelbehebung an den Elektroanlagen gemäss Kontrollbericht
Wartung der Legionellen-Prophylaxe-Anlage
Sanierung von Wegbeleuchtung Durchgangsweg Nord-Ost

Schulhaus Eichholz West: Wartung der elektronischen Schliessanlage Elostar
Spülarbeiten der Sickerleitungen

Doppelturm-Schwimmhalle: Wartung der Legionellen-Prophylaxe-Anlage
Allg. Wartungen der Wasseraufbereitungs- und Lüftungsanlagen
Ersatz von defekten Fugendichtungen der Schwimmhalle

Musikschule:	Kontrolle und Instandstellung der Dacheindeckung und Rinnenreinigungen
Kindergärten:	Bodenrain: Neugestaltung der Sandkastenanlage Schmelzi: Einbau einer neuen Schliessanlage Wandfluh: Mängelbehebung an den Elektroanlagen gemäss Kontrollbericht und Umbauarbeiten für neue Fensterarbeitsplätze sowie Einbau Waschrinne Witmatt: Ersatz des Wandheizkessels
9.4.2.4 Kultur und Freizeit:	
Kunsthhaus:	Mängelbehebung an den Gasinstallationen gemäss Kontrollbericht Neuinstallation einer Schockbeleuchtung Nord (Vorbeugung gegen Littering)
Kultur Historisches Museum:	Einbau eines Digitalkommunikations-Set Personenaufzug Ersatz eines Übermittlungsgeräts der Brandmeldeanlage (neu digital)
Sport (IG Riedern):	Revisionen der Küchengeräte im Restaurant Ersatz einer Umwälzpumpe der Heizungsanlage Reparatur und Revision des Wandheizkessels im Garderobengebäude Ital
Schwimmbad:	Mängelbehebung an den Elektroanlagen Restaurant gemäss Kontrollbericht Sanierung der Hauptwasserleitung Ostseite nach Leitungsbruch
Stadion Brühl:	Aufbereitung der Rasenflächen Südfeld nach dem Zeltbau Swatch-GV Malerarbeiten der Fassade Stehrampe Nord und der Buvette Instandstellung eines Teils des Hauptkassengebäudes nach einen Auffahrunfall
Alte Turnhalle:	Sanierung der Fluchtwegbeleuchtung im Brandfall Sanierung der IV-WC-Anlage
Kinderspielplätze:	Sanierung des Kombi-Spielgeräts Pausenplatz SH I+II
Ferienheim Prägels:	Schreinerreparaturen an diversen Anlageteilen Ersatz des Übermittlungsgeräts der Brandmeldeanlage (neu digital)
Lindenhaus (Jugendhaus):	Sanierung der Holzkonstruktion Terrasse
9.4.2.5 Soziale Wohlfahrt:	
Kita Villa Kunterbunt:	Malerarbeiten Eingang UG und Treppenhaus
Soziale Oberer Leberberg:	Sicherheitsoptimierung der Schliessung Haupteingangstüre
	Dienste

9.4.2.6 Verkehr:

Werkhof: Ersatz Schieber der Wasserzuleitung Betriebsgebäude
Ersatz des Übermittlungsgeräts der Brandmeldeanlage (neu digital)
Ausführung von Sicherheitsmassnahmen an Treppen
Ausführung einer Ketten-Absturzsicherung auf der Rampe Nord

9.4.2.7 Umwelt, Raumordnung:

Friedhof: Neuinstallation von wassersparenden Auslaufhahnen der Brunnen
Ausbesserungsarbeiten an den Asphaltbelägen der Wege

9.4.3 Weitere Arbeiten

Dienstleistungen:

Parktheater: Begleitung des Projekts Sanierung Restaurantküche

9.5 Stadtplanung / Bauinspektorat

9.5.1 Personelles

Am 1.09.2016 hat Yvonne Sieber aus Grenchen ihre Stelle als Sachbearbeiterin Bauinspektorat mit einem 80 % Pensum angetreten. Ursula Grandicelli hat nach 25 Jahren auf der Baudirektion ihre Pension angetreten. Die Fachstelle Stadtplanung und Bauinspektorat weist somit einen Stellenetat von 360 % auf.

9.5.2 Stadtplanung

9.5.2.1 Die wichtigsten Vorlagen von Stadtplanung und Bauinspektorat

Sachpläne:

BAPLUK Beschluss Nr.

- 20 Ergänzung Zonenreglement / §13 Wohnzone / Antrag zur Vorprüfung
- 21 Änderung Gestaltungsplan Alters- und Pflegeheim Kastels / Antrag zur Vorprüfung
- 28 Teilzonen- und Gestaltungsplan Sunnepark mit Sonderbauvorschriften / Planaufgabe Projektanpassung
- 30 GB 4196, Bettlachstrasse 43 / Umzonung in die Wohnzone / Voranfrage
- 35 Änderung Gestaltungsplan Eschenrain West / Antrag zur öffentlichen Auflage
- 36 Ergänzung Zonenreglement / §13 Wohnzone / Antrag zur öffentlichen Auflage
- 43 Änderung Gestaltungsplan Alters- und Pflegeheim Kastels / Antrag zur öffentlichen Auflage

Diverses:

BAPLUK Beschluss Nr.

- 03 BG Nr. 129/2015 / Restaurant Moccaflor / Einspracheentscheid
- 04 Schnellverbindung für den Veloverkehr zwischen Solothurn und Grenchen / Orientierung

- 03 Parkraumkonzept / Überprüfung der Parkierungssituation im Zentrum / Orientierung
- 29 Energiestadt Grenchen / Re-Audit 2016 / Energiepolitisches Programm 2016-2020 Genehmigung
- 41 BG Nr. 001/2015 / Parkplatz / Einspracheentscheid
- 42 BG Nr. 144/2015 / Antennenanlage / Einspracheentscheid
- 44 Ortsplanungsrevision / Räumliches Leitbild / Orientierung
- 45 Parkraumkonzept / Überprüfung der Parkierungssituation im Zentrum / Massnahmen Orientierung
- 50 BG Nr. 021/2016 / Einfamilienhaus / Einspracheentscheid
- 51 Familiengartenverein / Änderung der Familiengartenordnung / Genehmigung
- 72 BG Nr. 088/2016 / Mehrfamilienhäuser Gummenhubel / Einspracheentscheid
- 73 BG Nr. 047/2016 / Mehrfamilienhaus Bettlachstrasse / Einspracheentscheid
- 81 Änderung Reglement Feuerungskontrolle / Genehmigung
- 92 BG Nr. 103/2016 / Mehrfamilienhaus Bettlachstrasse / Einspracheentscheid
- 93 Ortsplanungsrevision / Räumliches Leitbild / Orientierung

9.5.2.2 Planungsarbeiten Siedlung / Städtebau:

Die folgenden Konzepte oder Sachpläne wurden von der Stadtplanung erarbeitet, resp. begleitet:

Genehmigte Nutzungspläne:

- Teilzonen- und Gestaltungsplan Sunnepark
- Änderung Gestaltungsplan Eschenrain West
- Änderung Gestaltungsplan „Alters- und Pflegeheim Kastels“

Nutzungspläne in Arbeit:

Der Teilzonen- und Gestaltungsplan Oelirain/Wiesenstrasse wurde 2015 öffentlich aufgelegt. Eine hängige Einsprache wurde im Herbst 2016 zurückgezogen. Die Genehmigung durch den Regierungsrat wurde 2016 beantragt.

Projekt Windkraft Grenchen:

Zum Projekt Windkraft Grenchen läuft das Beschwerdeverfahren gegen die Nutzungsplanung beim Bau- und Justizdepartement. Im Herbst 2015 wurde das Baugesuch, unter dem Vorbehalt einer Genehmigung der Nutzungsplanung, publiziert. Die Behandlung der Einsprachen sind ebenfalls beim Bau- und Justizdepartement in Bearbeitung.

Revision der Ortsplanung (OPR):

Der Prozess der Ortsplanungsrevision wurde Anfang 2016 gestartet. Für die Erarbeitung des räumlichen Leitbildes wurde ein Planungsauftrag an das Planungsbüro Panorama aus Solothurn erteilt. Die Arbeiten werden durch eine Arbeitsgruppe aus Vertretern der BAPLUK sowie der Baudirektion begleitet.

Im August wurde eine Werkstattveranstaltung mit Vertretern aus Politik, Wirtschaft, Umwelt und Verwaltung durchgeführt. Ziel war die Definition von ersten Zielen und Stossrichtungen für die zukünftige räumliche Entwicklung. Aufgrund dieser Erkenntnisse wurde ein erster Leitbildentwurf erstellt.

9.5.2.3 Planungsarbeiten Natur / Umwelt / Energie

Natur und Umwelt:

Im Rahmen des Gartenjahrs 2016 und des Festivals der Natur fanden in Grenchen vom 20. bis 22. Mai folgende Veranstaltungen statt:

- Stadtführung "Stadtgrünräume – Begegnungsorte für Mensch und Natur" mit sehr grosser Beteiligung
- Infostand am Grenchner Wochenmarkt zum Thema naturnahe Gartengestaltung mit Verkaufsstand von Wildstauden
- Eine städtische Brache wird belebt
- Zu Besuch bei den Störchen von Altreu

Die Veranstaltungen erfolgten in Zusammenarbeit mit der Stadt Grenchen (BD-Abteilungen Planung und Stadtgrün), Vogel- und Naturschutz Grenchen, Pro Natura Kanton Solothurn und Infozentrum Witi Altreu.

Energiestadt:

Die Aktivitäten zum Energiestadtlabel standen 2016 im Zeichen des Re-Audits. Die wichtigsten Schritte im Audit-Verfahren:

- Controlling und Vorbereitungen fürs Re-Audit 2016
- Energiepolitisches Programm 2016-2020 (GRB Nr. 2081 vom 05.04.2016)
- Auditsitzung mit externem Auditor Juni 2016
- Beschluss der Labelkommission über erfolgreiches Re-Audit September 2016. Grenchen erreichte 58 % der möglichen Punkte
- Labelübergabe November 2016. Veranstaltung aller Solothurner Energiestädte (Grenchen, Oensingen, Olten, Solothurn, Zuchwil und Region Thal)

In den einzelnen Massnahmenbereichen erreichte Grenchen die folgenden Werte:

1	Entwicklungsplanung, Raumordnung	58 %
2	Kommunale Gebäude, Anlagen	60 %
3	Versorgung, Entsorgung	50 %
4	Mobilität	59 %
5	Interne Organisation	78 %
6	Kommunikation Kooperation	53 %

Vergleich mit den vorgängigen Audits:

(Re-) Audit	2004	2008	2012	2016
Energiestadt Grenchen	59 %	58 %	55 %	58 %

*ab 2012 neuer Massnahmenkatalog mit strengerer Bewertung

Weiter wurde die Zusammenarbeit der fünf Solothurner Energiestädte unter Einbezug der Energiefachstelle Solothurn gepflegt. Die Aktivitäten der Energiestädte werden koordiniert und für alle Beteiligten nutzbar gemacht.

Die wichtigsten Aktivitäten so!mobil:

- die kantonale finanzielle Unterstützung für 2017 mittels Vereinbarung ist gesichert
- das Programm so!mobil wird ab Beginn 2016 neu vom Unternehmen Weit & Breitsicht GmbH in Solothurn ausgeführt

- Trägerschaftssitzungen im 2016: 3
- Ausgeführte Mobilitätsaktionen im 2016: Neuzuzügerset, Mobilitäts- und Biletautomatenkurs (2x; beide Kurse ausgebucht), bike4car (33 Teilnehmer aus Grenchen und Umgebung), 3. Mobilitätstag in Grenchen (ca. 250 Besucher, 83 Teilnehmende am so!mobil Wettbewerb, 18 Aussteller), Elterntaxi-Flyer-Aktion in drei Schulhäusern, Aktion Walk to School (21 teilnehmende Schul- und Kindergartenklassen), Clever Mobil (1 Schulklasse), Bike to work (zusammen mit zahlreichen anderen Institutionen und Firmen)

9.5.2.4 Regionalplanung Grenchen – Büren (REPLA GB):

Landschaftsqualität (LQ) und Vernetzung (V)

Mit Einbezug der neuesten Vorgaben von Bund und Kanton und mit einer Laufzeit von 8 Jahren startete per 1. Januar 2016 ein neuer Projektabschnitt. Die Projekte Landschaftsqualität (LQ) und Vernetzung (V) wurden zusammengeführt. Einzelne Projekte pro Bezirk wurden zusammengefasst. Die laufenden Projekte der Stadt Grenchen und der Gemeinde Bettlach, wurden im Projekt Leberberg integriert und 2016 weiter ausgeführt.

Die Stadt Grenchen beteiligt sich zusammen mit der Trägerschaft bis 2023 an den Vollzugskosten für die Umsetzung der beiden Projekte Landschaftsqualität (LQ) und Vernetzung (V). Für den Vollzug der Projekte wird ab 2016 für 8 Jahre (2016 – 2023) ein Betrag von CHF 5'500.- pro Jahr budgetiert.

9.5.2.5 Verschiedenes:

Grenchner Wohntage 3. – 20. November 2016

- Fachtagung: Börsen, Plattformen und soziale Netzwerke: Welche Auswirkungen auf das Wohnen?
- Kinoabend: „Allein unter Nachbarn – la comunidad“
- Preisübergabe und Vernissage: „Ausgezeichnete Architektur im Kanton Solothurn, Werke aus dem gestalteten Lebensraum 2013 – 2016“
- Podiumsgespräch: Kunstberichterstattung an der Wohnfront

Weiterbildungen:

Die Mitarbeitenden der Abteilung Stadtplanung / Bauinspektorat haben im Berichtsjahr u.a. die folgenden Veranstaltungen besucht:

- Chance Raumplanung, Werkstattgespräch: Mobilität und Wohnen: Mobilitätsmanagement – Schlüssel zur nachhaltigen Raumentwicklung, Winterthur, 10.06.2016
- ZHAW, Tagung Grünflächenmanagement 2016: Ausgezeichnetes Grün!, Wädenswil, 03.06.2016
- Bundesamt für Gesundheit: Begleitgruppe Aktionsplan Radium 2015-19, Bern, 14.04.2016
- Kantonale Bauverwalterkonferenzen, Bellach und Langendorf, 22.04. und 18.11.2016

9.5.3 Bauinspektorat

9.5.3.1 Baugesuche

	Ein- gereicht	Bewilligt	Abgewiesen	Zurück- gezogen	Sistiert	Nicht behand- lungsreif
Total 2016	150	121	0	3	1	25
(Total Vorjahr)	(144)	(106)	(1)	(6)	(0)	(31)
Wohnbau (Neubauten)	11	5	0	0	0	6
(Vorjahr)	(11)	(7)	(0)	(0)	(0)	(4)
Wohnbau (An-/Umbauten)	39	33	0	2	0	4
(Vorjahr)	(31)	(25)	(0)	(1)	(0)	(5)
Fabrik/Gewerbe (inkl. An- / Umbauten)	17	12	0	0	0	5
(Vorjahr)	(16)	(9)	(0)	(2)	(0)	(5)
Kleinbauten	20	17	0	0	1	2
(Vorjahr)	(15)	(10)	(0)	(2)	(0)	(3)
Verschiedenes	51	44	0	1	0	6
(Vorjahr)	(60)	(47)	(1)	(1)	(0)	(11)
Eigenbau	9	8	0	0	0	1
(Vorjahr)	(10)	(7)	(0)	(0)	(0)	(3)
Landwirtschaft	3	2	0	0	0	1
(Vorjahr)	(0)	(0)	(0)	(0)	(0)	(0)
Sport	0	0	0	0	0	0
(Vorjahr)	(1)	(1)	(0)	(0)	(0)	(0)

Andere Bewilligungen	2016	2015
Familiengartenhäuschen	5	5
Verlängerung / Übertrag der Bewilligung	2	3
Vorzeitiger Baubeginn	2	0

Bei 5 (10) Baugesuchen wurde Einsprache erhoben.

Beim Baudepartement des Kantons Solothurn (BJD) wurde gegen 1 (1) Entscheid der Baudirektion, gegen 0 (1) Entscheid der Bau-, Planungs- und Umweltkommission und beim Verwaltungsgericht gegen 0 (0) Entscheide des BJD Beschwerde erhoben.

Im Berichtsjahr wurden für rund (CHF ausgeführt:

Hochbauarbeiten	in Mio. CHF	2016	2015
private Bauten		33,649	47,683
öffentliche / halböffentliche Bauten		6,363	3,980
Industrie, Gewerbe		8,530	6,322
Landwirtschaft / Sport / Diverses		2,996	1,802
TOTAL		rd. 51,5 Mio.	rd. 60 Mio.

9.5.3.2 Fertig erstellte Wohngebäude, nur Neubauten (Vorjahreszahlen)

6	(11)	Einfamilien-/Doppelhäuser	=	6	(11)	Wohnungen
8	(17)	Mehrfamilien/Terrassenhäuser	=	51	(166)	Wohnungen
1	(0)	Wohn- + Geschäftshäuser	=	3	(0)	Wohnungen

Ende Jahr befanden sich 20 (29) Gebäude mit 113 (146) Wohnungen im Bau.

9.5.3.3 Zivilschutz:

Total wurden 9 (im Vorjahr: 14) Schutzraumgesuche geprüft und Schutzräume mit einem Fassungsvermögen von 52 (276) Personen bewilligt. Bei 8 (9) Bauvorhaben wurde anstelle des Einbaus von Schutzräumen ein Ersatzbeitrag von insgesamt 95'200.00 (26'400.00) CHF verlangt.

9.5.3.4 Heizungsgesuche und Tankanlagen:

Im Berichtsjahr wurden 36 (31) Gesuche mit insgesamt 54 (44) Feuerungen behandelt:

	2016	2015
Cheminée / Cheminéeofen / Stückholz	16	11
Pellets- / Holzschnittel-Feuerungen	1	2
Kellertanks / Ölfeuerungen	0	0
Gasfeuerungen	16	15
Wärmepumpen im Gebäude	2	6
im Freien / Splitgerät	9	6
mit Erdsonden	7	3
Fernheizung	0	1
nicht behandlungsreif	3	0
zurückgezogen / abgewiesen / sistiert	0	0

9.5.3.5 Feuerungskontrolle:

In der Kontrollperiode 2015/2016 wurden bei 924 (986) Öl- und Gasheizungen Kontrollen durchgeführt. Diese gliedern sich wie folgt (Zahlen in Klammern gleich Vorjahresperiode 2014/2015):

	Anzahl	in %	erfüllt	beanstandet
Belästigungsklage	0 (1)	0.0 (0,1)	0	0
Routinekontrolle	863 (812)	93.4 (82.4)	783	80
Abnahmemessung	61 (173)	6.6 (17.5)	60	1
Total Kontrollen	924 (986)	100.0 (100.0)	843	81
			91.23 %	8.76 %

Bei den 81 beanstandeten Anlagen wurden insgesamt 108 Mängel festgestellt, davon 75 aus lufthygienischen und 33 aus energetischen Gründen. Die Anzahl der beanstandeten Feuerungsanlagen ist wieder auf 8.7 % (19.1 %) gesunken; der Anteil der guten Feuerungen beträgt demnach gut 91 % (81 %).

In der Kontrollperiode 2015/2016 wurde die - vorwiegend visuelle - Kontrolle der kleinen Holzfeuerungen (bis 70 kW) auf Grund des Vertrags der Stadt Grenchen mit dem Kreiskaminfeger durchgeführt. Die Rückmeldung zeigt auf, dass die Mehrheit der Anlagen sauber funktioniert und die Qualität des Brenngutes grossmehrheitlich den Kriterien der Luftreinhalteverordnung entspricht. Der beauftragte Kreiskaminfeger konnte noch nicht alle Anlagen erfassen.

9.5.3.6 Reklamen:

Im Jahr 2016 wurden 35 Reklamegesuche eingereicht und 34 bewilligt. Das Reklamegesuch für eine der bewilligten Reklamen wurde schon im 2015 eingereicht.

Anzahl bewilligte Reklamegesuche 2016:

Dauerreklame	10
Grafische Änderung Dauerreklame – Kenntnisnahme	2
Vermietungsreklame / Erstvermietungsreklame-Verlängerung (nach 6 Mt.)	2
Baureklame	3
Weltformatplakate Ortseingänge/Kantonstrasse (temporäre Reklame)	20

An Kantonsstrassen wurden 15 Reklamegesuche für eine temporäre Aufstellung der Weltformatplakate geprüft und bewilligt. Bei drei Dauerreklamegesuchen befindet sich der Standort per Adresse an der Kantonsstrasse, doch sind die Reklamen im Hintergrund des Strassenbereiches positioniert und wurden daher wie Reklamen an einer Gemeindestrasse behandelt. Alle restlichen Reklamegesuche beziehen sich auf Gemeindestrassen.

9.5.3.7 Familiengartenverein:

Im Jahr 2016 überarbeitete der Familiengartenverein seine Statuten und, in Koordination mit der Baudirektion und dem Rechtsdienst, das Garten- und Baureglement. Letzteres wurde vom Gemeinderat genehmigt (GRB Nr. 2134 vom 23. August 2016).

Im Jahr 2016 wurden durch die Baudirektion 5 Gesuche bewilligt.

9.6 Liegenschaftenverwaltung

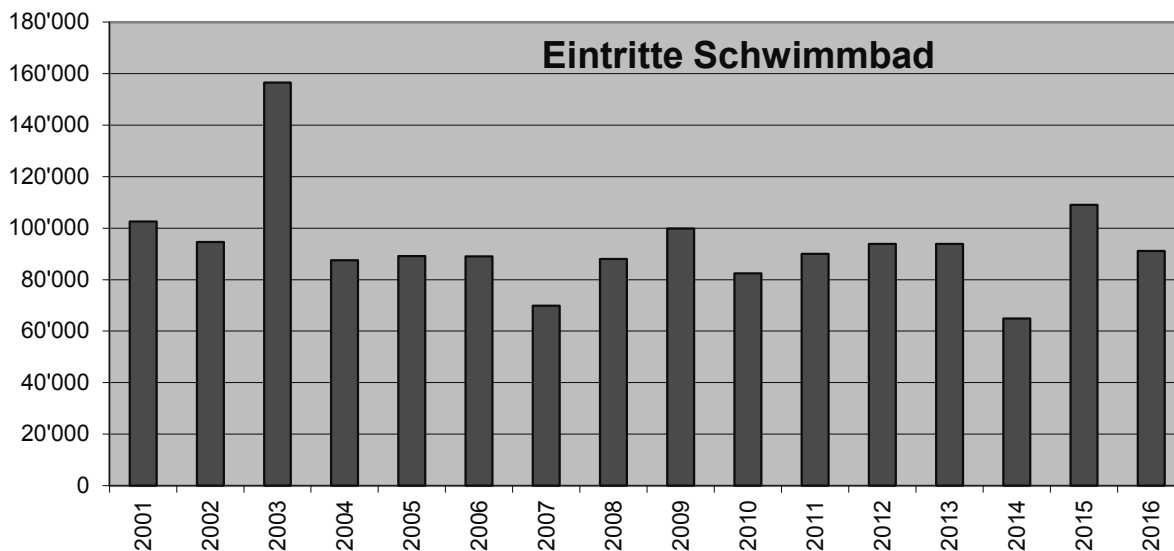
Verwaltungsumfang:

- 192 Wohnungen
- 56 Garagen
- 214 Parkplätze
- 13 Büro-, Vereins-, Lager- und sonstige Räume
- 32.7 ha Land mit Pachtverhältnissen
- 33 ha Land der Girard-Stiftung mit Pachtverhältnissen
- 11.3 ha Land mit Baurechtsverhältnissen (18 Baurechtsparzellen)
- 17.7 ha Land mit Gebrauchsleiheverhältnisse

9.7 Schwimmbad

Das Schwimmbad war vom 07.05. - 10.09.2016 geöffnet. Das Bad wurde wieder vermehrt von Familien besucht, was seinem Ursprung entspricht – ein attraktives Familienschwimmbad zu sein. Mit einem ‚Badifyer‘ sowie der Einrichtung von einem Public-WLAN, konnte die Attraktivität noch gesteigert werden und trotz des eher unbeständigen Wetters anfangs Saison, konnten 91'100 Eintritte verbucht werden.

Die täglichen Badewasseranalysen, als auch die zwei stichprobenweise durchgeführten Laboranalysen durch den Kantonschemiker, bestätigten die einwandfreie Wasserqualität des Schwimmbades.



10 Stadtpolizei

Die Polizei Stadt Grenchen hat den Grundauftrag zur Aufrechterhaltung der öffentlichen Sicherheit, Ruhe und Ordnung. Sie trägt durch gezielte Massnahmen, Präsenz und präventiven Aktionen dazu bei, Straftaten und Unfälle, in der Stadt Grenchen, möglichst zu verhindern. Die Polizei erfüllt ihre Aufgaben mit den beiden Bereichen, der Sicherheits- und der Verkehrspolizei und vollzieht Strafverfolgungen nach den Vorschriften des Gesetzes über die Strafprozessordnung. Sie leistet der Bevölkerung Hilfe in Notsituationen und/oder bei Anliegen verschiedenster Art, wobei die Verhältnismässigkeit immer im Vordergrund steht. Des Weiteren vollzieht die Polizei gastgewerbliche und gewerbepolizeiliche Aufgaben und verwaltet den öffentlichen Grund. Seit Mai 2016 wird die Polizei vom neuen Kommandanten Christian Ambühl geführt.

Im Jahr 2016 konnte der Bezeichnung „Sicherste Stadt“ einmal mehr Rechnung getragen werden. Durch aktive Präventionsarbeit und sicher auch der Präsenz der Polizei Stadt Grenchen in den Quartieren, blieb es bei wenigen Einbrüchen. Auch die Unfallzahlen im Strassenverkehr waren, trotz einer Zunahme des Verkehrsaufkommens und der neu aufkommenden Elektrobikes, verhältnismässig gering und trotz einigen Verletzungen konnte meist „lediglich“ ein Sachschaden verzeichnet werden. So auch beim sicher spektakulärsten Verkehrsunfall 2016 auf der Löwenkreuzung, wo die beiden beteiligten Fahrzeuge gar in Flammen standen und trotz Grosseinsatz der Feuerwehr völlig ausbrannten.

Bei der Alltagskriminalität konnten viele Erfolge bei den Ermittlungen der Täterschaft verzeichnet und die Fälle entsprechend abgeschlossen werden. Des Weiteren durften einige grössere Anlässe in der Stadt, unter Einbezug der Polizei, zur Freude der Bevölkerung, ohne nennenswerte Einsätze bzw. Interventionen durchgeführt werden. Andere Einsätze hingegen waren medienträftig, dies aber nicht wegen den Polizeieinsätzen an für sich, sondern aufgrund der Sachlage. Es gab auch Einsätze, welche sich im Jahr 2016 leider vermehrt haben. So kam es öfters vor, dass private Probleme, nicht mehr selber gelöst werden konnten und das Eingreifen der Polizei nötig war. Diese Arbeit ist besonders schwierig, braucht es doch gute Menschenkenntnisse und auch schon mal Einfühlungsvermögen, um die Situation der Betroffenen richtig beurteilen zu können. Dass die Mitarbeiter der Polizei hier sehr gut geschult sind, zeigen jeweils die Einsatzberichte und die Fallbearbeitung.

Sicherheit ist keine leichte Aufgabe

Die Ereignisse des letzten Jahres haben uns aufgezeigt, dass Gewalt und Terror nicht mehr ein Thema ist, welches weit weg behandelt wird. Nein, es kam erschreckend näher und die Schweiz wurde zum Teil sogar damit direkt konfrontiert. Aber auch die Gewalt gegen die Polizei in unserem

Land ist längst ein Thema, was uns zunehmend beschäftigt, da diese immer mehr zunimmt. Und genau in der Bekämpfung dieser Faktoren zahlt sich eben eine Stadtpolizei aus. Sie kennt die Örtlichkeiten der Stadt, sieht wenn sich eine Lage verändert und kennt die Menschen die in der Stadt leben und ihre Sorgen. All diese kleinen Elemente helfen, dass die Gewalt im Allgemeinen oder eben gegen die Polizisten, die man zum Teil noch persönlich kennt, nicht ein grösseres Ausmass angenommen haben. Dies auch im Bewusstsein, und das ist eben keine leichte Aufgabe, dass wo immer die Polizei eingreifen muss, nicht alle Interessen berücksichtigt werden können und/oder eine Massnahme durchgesetzt werden muss, welche die Betroffenen nicht immer zufrieden stellt.

Es gilt auch in unserem Beruf, den gesunden Menschenverstand walten zu lassen, dies aber immer unter Berücksichtigung der Eigensicherung, der Verhältnismässigkeit, der Gesetzgebung und dem Auftrag den es zu erfüllen gibt.

Auszug aus dem Medienmeldungsarchiv 2016 (Quelle: Kantonspolizei Solothurn)

21. Januar 2016: Auf der Solothurnstrasse in Grenchen ist am Mittwoch eine Fussgängerin beim Überqueren der Strasse von einem Auto erfasst und erheblich verletzt worden. Zur Klärung des Unfallhergangs sucht die Polizei Zeugen.

21. Januar 2016: Zwei Unbekannte überfielen am Mittwochabend ein Café beim Bahnhof Grenchen und flüchteten mit einigen Hundert CHF. Die Polizei sucht Zeugen.

19. Februar 2016: Nach einem Einbruch in den „Avec“-Shop beim Bahnhof Grenchen Süd wurde ein mutmasslicher Einbrecher am Montagmorgen angehalten. Einen zweiten Einbrecher konnte die Polizei kurz darauf nach einem Einbruch in ein Einfamilienhaus festnehmen.

08. März 2016: Die Polizei konnte in der Nacht auf Montag einen Mann nach einem Einbruchversuch beim „Howeg“-Gebäude in Grenchen anhalten. Ein mutmasslicher Komplize ist noch flüchtig.

11. März 2016: Drei Männer haben am Freitagmittag das Goldschmiedegeschäft Leuenberger in Grenchen überfallen. Personen wurden keine verletzt. Zur Ermittlung der Täterschaft sucht die Polizei Zeugen.

01. April 2016: Am Donnerstagabend hat die Kantonspolizei Solothurn sowohl in einem Lokal in Grenchen als auch in einem in Gerlafingen wegen des Verdachts des illegalen Glückspiels Spezialkontrollen durchgeführt. Zwei Personen wurden vorläufig festgenommen.

15. April 2016: In Grenchen fuhr am Donnerstagnachmittag ein 5-jähriger Knabe mit seinem Fahrrad in die Bettlachstrasse hinaus und prallte dort in die Seite eines Autos. Dabei wurde der Knabe verletzt, glücklicherweise nicht schwer.

20. Mai 2016: Einbruchsopfer haben nebst den materiellen Schäden oftmals auch mit psychischen Problemen zu kämpfen. Wut, Ohnmacht und Verunsicherung sind nur einige der Folgeschäden, mit denen Betroffene konfrontiert werden. An der MIA in Grenchen war die Polizei Kanton Solothurn gemeinsam mit der Stadtpolizei Grenchen mit dem Thema Einbruch anwesend.

07. Juni 2016: Im Dachstock eines Fabrikgebäudes kam es am Mittwoch, 1. Juni 2016 zu einem Brand. Als Brandursache steht inzwischen menschliches Verschulden im Vordergrund. In diesem Zusammenhang ersucht die Polizei um Hinweise.

10. Juni 2016: In Grenchen und Bettlach wurden in der Nacht auf Freitag mehrere Autos aufgebrochen und Wertgegenstände entwendet. Die Polizei sucht Zeugen.

19. Juni 2016: in Grenchen wurde ein Taxichauffeur am Samstagabend von einem unbekanntem Fahrgast bedroht und zur Herausgabe von Bargeld aufgefordert. Er wurde dabei leicht verletzt.

13. Juli 2016: In Grenchen wurde in der Nacht auf Mittwoch in ein Handycenter eingebrochen. Die Polizei Stadt Grenchen und die Kantonspolizei Solothurn konnten den mutmasslichen Täter noch im Geschäft anhalten.

12. August 2016: Nach dem Überfall auf ein Goldschmiedegeschäft in Grenchen vor fünf Monaten konnte inzwischen ein Tatverdächtiger festgenommen werden.

02. September 2016: In Grenchen verletzten sich am Freitagmittag innert weniger Stunden drei Personen bei Verkehrsunfällen. Zwei Motorradlenker und ein Fahrradfahrer mussten ins Spital gebracht werden.

06. September 2016: Wegen eines medizinischen Problems kollidierte in Grenchen am Montagabend ein Autolenker im Bereich „Löwenkreuzung“ mit einem anderen Auto. Beide Fahrzeuge gerieten in Brand. Alle Unfallbeteiligten konnten sich rechtzeitig in Sicherheit bringen, resp. wurden von herbeieilenden Helfern gerettet. Verletzt wurde niemand.

10. September 2016: In Grenchen wurde in der Nacht auf Samstag der Eingangsbereich des Clubs „Tropical“ mutwillig in Brand gesetzt. Personen wurden keine verletzt. Die Polizei sucht Zeugen.

13. September 2016: In Grenchen ist in der Nacht auf Dienstag ein Jugendlicher von einer Gruppe überfallen worden. Weil das Opfer kein Geld dabei hatte, sind die mutmasslichen Täter geflohen, konnten aber später durch die Polizei angehalten werden. Die Polizei sucht Zeugen.

06. Oktober 2016: Ein Brand in einem Betrieb an der Solothurnstrasse in Grenchen hat am Donnerstagmittag grossen Sachschaden verursacht. Verletzt wurde niemand.

07. Oktober 2016: Ermittlungen der Kantonspolizei Solothurn haben ergeben, dass der Brand in einem Produktionsbetrieb in Grenchen durch entzündetes Reinigungsmaterial ausgelöst wurde.

17. Oktober 2016: Bei einer Auseinandersetzung in Grenchen wurde Sonntagnacht ein Mann durch eine Schussabgabe verletzt. Die genauen Umstände sind Gegenstand der eingeleiteten Ermittlungen.

24. Dezember 2016: Auf der Solothurnstrasse in Grenchen kam es am Freitagabend zu einer Auffahrkollision zwischen zwei Autos. Der unbekannte Lenker des mitbeteiligten Fahrzeuges entfernte sich danach vom Unfallort, ohne sich um die Schadenregulierung zu kümmern. Die Polizei sucht Zeugen.

27. Dezember 2016: Eine Automobilistin verlor am Montagnachmittag auf dem Grenchenberg die Kontrolle über ihr Fahrzeug und fuhr anschliessend eine Böschung hinunter. Beide Fahrzeuginsassinnen wurden leicht verletzt.

29. Dezember 2016: In Grenchen kam es am Mittwochabend im Keller eines Mehrfamilienhauses aus noch zu klärenden Gründen zu einem Brand mit starker Rauchentwicklung. Die Feuerwehr Grenchen konnte den Brand rasch löschen. Sechs Personen mussten sich wegen Verdacht auf Rauchgasvergiftung in ärztliche Behandlung begeben.

Prävention – Lokale Sicherheit

Der Fachverantwortliche „Lokale Sicherheit“ veranstaltete an drei Nachmittagen in verschiedenen Quartieren eine Sprechstunde, um vor Ort mit Bewohnerinnen und Bewohnern grössere und kleinere Sorgen besprechen zu können. Es kamen folgende Themen zur Sprache:

- Dämmerungseinbrüche
- Trick- + Taschendiebstahl
- Sicherheit im Alter / Alltag
- Wie sichere ich mein Haus / meine Wohnung?
- Einbruch – was dann?

Die Kampagne „Vorsicht! Wachsender Nachbar“ wurde auch im Berichtsjahr weitergeführt.

Personelles / Aus- und Weiterbildung

Die Polizei Stadt Grenchen beschäftigte im Jahr 2016 (Stichtag 31.12.16) 22 Mitarbeitende, davon 20 uniformierte Korpsangehörige.

Neben regelmässigen internen Weiterbildungen im Polizeischiessen, in der Anwendung des polizeilichen Mehrzweckstockes und im allgemeinen Polizeidienst wurde in den folgenden Bereichen Kurse besucht:

- Fortbildungskurse Schweiz. Polizeiinstitut Neuenburg
- OD/Sicherheitspolizei
- Ausbildung Polizeiprävention
- Verkehrs- und Sicherheitsinstruktoren
- Führungslehrgang I
- Ausbilder SPI Persönliche Sicherheit
- Lernveranstaltungen mit Erwachsenen durchführen

10.1 Dienstleistungsstatistiken

Erfolgte Strafanzeigen:	72	Diebstahl (unbekannte Täterschaft uT), 15 ausserhalb
	6	Geringfügiger Diebstahl (uT)
	14	Diebstahl (ermittelt)
	42	Anzeigen/Meldungen betreffend Sachbeschädigungen
	8	Sachbeschädigungen (ermittelt)
	242	Anzeigen betreffend andere Straftaten (Drohung, Tötlichkeiten, Drogen, Falschgeld, Sprayer usw.)
	10	Einsätze häusliche Gewalt
	33	Festnahmen erwiesen sich als notwendig (davon 18 anl. gemischter Patrouillen)
Im Weiteren:	19	Fürsorgliche Freiheitsentzüge
	8	Ausgeschriebene Personen Ripol
	28	Berichte KESB
	18	Zustellungen Gerichtsakten, Vorladungen etc.
	705	Zustellungen Zahlungsbefehle
	131	Einzüge von Kontrollschildern
	79	Aufenthaltsnachforschungen für die Einwohnerkontrolle
	7	Aufforderung zur Anmeldung bei der Einwohnerkontrolle
	5	Div. Aufträge Einwohnerkontrolle (Heimatscheine, Krankenkassennachweise)
	99	Ausweisverluste

Fundwesen

Es wurden 118 Fundgegenstände abgegeben; vermittelt wurden davon 53.

Markt

Im Berichtsjahr fanden total 74 Wochenmärkte inkl. 12 Monatsmärkte statt.

Statistik Pilzkontrolle

Total bewilligte Pilze	225,5	kg
Beschlagnahmte Pilze	11,7	kg

Total durchgeführte Kontrollen
Total aufgewendete Arbeitszeit

187
79 Std.

Verschiedenes

2016 wurden neun Taxi-Konzessionen erteilt.

10.2 Kriminalstatistik

Auszug aus der Kriminalstatistik der Polizei Kanton Solothurn:

Jahr	2013	2014	2015	2016
Total Straftaten	1'285	1'370	1'181	1'165
davon ermittelt	379	458	485	535

Delikt	Bek.	uT	Bek.	uT	Bek.	uT	Bek.	uT
Raub	5	0	0	0	1	0	2	3
Entreiss-Diebstähle	0	1	0	0	0	1	0	1
Körperverletzungen	10	1	6	0	3	1	11	1
Tätlichkeiten	39	2	73	5	78	2	68	8
Sittlichkeitsdelikte	1	0	19	2	14	2	13	3
Ladendiebstähle	8	4	7	3	2	6	3	4
Diebstähle aus Personenwagen	14	19	1	12	3	11	6	19
Einbruchdiebstähle	150	142	5	130	9	94	34	86
Einschleichdiebstähle	16	15	3	20	2	11	1	15

uT = unbekannte Täterschaft / bek. = Täterschaft konnte ermittelt werden

Fahrzeugentwendungen

PW/MR 1
Mofas/Fahrräder 39

10.3 Verkehrspolizei

Als Spezialisten im Verkehrsbereich erfüllen die Mitarbeitenden der Verkehrspolizei unter anderem folgenden Aufgaben:

- Verkehrsmassnahmen
- Verkehrskontrollen
- Bearbeitung von Verkehrsunfällen
- Bearbeitung von Privatanlässen
- Bearbeitung von Anlässen
- Bearbeitung von Privatanzeigen
- Betreuung und Unterhalt Lichtsignalanlage
- Bausitzungen

- Baupublikationen - Aufbruchanzeigen
- Materialbestellung Signale/Markierung
- Geschwindigkeitsmessungen und Auswertung Rotlichtüberwachung
- Lichtsignalanlage Grenchenbergstrasse
- Schadenmeldungen
- Verkehrsinstruktionen in Schulen und Kindergärten
- Ersetzen beschädigter Signalisationen
- Überwachung Einsätze private Sicherheitsdienst (Parkplatzkontrollen)
- Verwaltung von Viasis 2000
- Unterhalt Polizeifahrzeuge

Durch die Polizei wurden auf Stadtgebiet 20 (Stand 30.11.2016) Verkehrsunfälle aufgenommen (Vorjahr 61). 36 (Vorjahr 34) Personen wurden verletzt. Im Berichtsjahr waren wie im Vorjahr keine tödlichen Unfälle zu verzeichnen.

Motorfahrzeugbestände Grenchen

Per 31.12.2016 waren insgesamt 11'430 Fahrzeuge in Grenchen immatrikuliert. Diese sind wie folgt aufgeteilt:

Typ	2012	2013	2014	2015	2016
Leichte Motorwagen	9'428	9'687	9'629	10'075	10'022
Schwere Motorwagen	122	128	111		98
Motorräder	983	1'002	981	1'068	1'088
Landwirtschaft und Bau	233	233	235	218	222
Total	10'766	11'050	10'956	11'361	11'430

Verkehrsunfallprävention

- Auf allen Stufen wurden Verkehrsinstruktionen durchgeführt: Schüler-Radfahrerprüfung (Theorie und Praxis) mit allen 4.-Klässlern (165 Kinder, 5 haben die Radfahrerprüfung nicht bestanden)
- die Überwachung von Schulwegen und des Zweiradverkehrs
- Führungen bei der Polizei Stadt Grenchen (Ferienpass und Schulklassen). Anlässlich der Aktion Ferienpass im September 2016 besuchten 45 Schülerinnen und Schüler die Polizei Stadt Grenchen. In vier Gruppen besichtigten sie das Sicherheitsgebäude, die Fahrzeuge und das Material der Polizei sowie des Rettungsdienstes inkl. eine Vorführung des Dienst- und Sporthundewesens.
- in Zusammenarbeit mit dem TCS Grenchen eine Scheinwerferkontrolle
- die Standbetreuung anlässlich der MIA
- Elternabende und Altersnachmittage
- Mobilitätskurse für Senioren

Verkehrstechnische Anordnungen

2016 wurden folgende verkehrspolizeilichen Massnahmen getroffen:

- Signalisation diverse Anlässe (Fasnacht, MIA- etc.)
- Halten verboten an der Allerheiligenstrasse, Gespermoosstrasse und Witmattstrasse

Verkehrskontrollen

Im Berichtsjahr wurden sieben Verkehrskontrollen durchgeführt und insgesamt 281 Widerhandlungen festgestellt.

Geschwindigkeitskontrollen

Während insgesamt 409 Stunden wurden 1'887 Übertretungen festgestellt und 55 Strafanzeigen eingereicht.

11 Feuerwehr

Das Jahr 2016 kann als weiteres durchschnittliches Feuerwehrjahr bezeichnet werden. Mit insgesamt 181 Einsätzen wurde der Durchschnitt der letzten drei Jahre leicht überboten. Auch dieses Jahr wurde Grenchen, bis auf den Brand an der Solothurnstrasse 186, De Puy Synthes AG, vom Donnerstag, 6. Oktober 2016, von grösseren Brandereignissen verschont. Es gab einen einzigen Personenschaden mit Todesfolge bei einem Arbeitsunfall vom Montag, 11. April 2016 in Schnottwil, als ein Lenker in einen Selbstunfall verwickelt war. Diverse kleinere Brände, Elementarereignisse oder Alarme von den Brandmeldeanlagen (BMA) beschäftigten die Feuerwehr immer wieder aufs Neuste. Dank der guten Ausbildung und den motivierten Feuerwehrangehörigen konnten diese Ereignisse problemlos und äusserst qualifiziert bewältigt werden.

Das Jahr 2016 konnte praktisch unfallfrei abgeschlossen werden. Von ernsthaften Verletzungen wurden wir glücklicherweise wiederum verschont.

In einer Zeit in der alles ein bisschen hektischer und emotioneller scheint, gilt es stets den Überblick zu behalten. Ruhe, Stabilität und Verlässlichkeit, so wie das stete Abwägen von Kosten und Nutzen, sind Leitplanken, die es unbedingt umzusetzen gilt. Die Feuerwehr Grenchen ist sehr gut gerüstet, und kann mit sehr gut ausgebildeten Mitarbeitenden auf einen hochstehenden Material- und Fahrzeugpark zugreifen. Wir werden stets bemüht sein, uns den wirtschaftlichen Gegebenheiten anzupassen. Ganz nach dem Motto: „weniger ist mehr“.

Ein Dank geht an alle Angehörigen der Feuerwehr Grenchen für die geleisteten Arbeiten im vergangenen Jahr. Ein ganz spezieller Dank geht an die Offiziere, auf die sich der Kommandant immer verlassen durfte. Ebenso allen Arbeitgebern, die es ermöglichen, dass wir auch tagsüber auf unsere Feuerwehrleute zurückgreifen dürfen.

11.1 Personelles

Austritte per 31.12.2016:

Im Jahre 2016 sind aus verschiedenen Gründen wie Wegzug, berufliche Weiterbildung, Desinteresse oder Ausschluss insgesamt 5 Feuerwehrangehörige aus der Feuerwehr ausgetreten. Folgende langjährige Mitglieder wurden am Schlussrapport verabschiedet:

Oberstlt	Bider Bruno	(37 Dienstjahre)
Kpl	Schneeberger Martin	(07 Dienstjahre)
Sdt	Erhart Marc	(04 Dienstjahre)

Eintritte auf 1. Januar 2017:

An der Aushebung im Oktober 2016 wurden, von den aufgebotenen 149 Einwohner/-innen des Jahrgangs 1996, 17 Personen neu in die Feuerwehr eingeteilt.

Ein Zuzüger, der bereits Feuerwehrdienst in einer anderen Wehr leistete, trat ebenfalls neu in die Feuerwehr Grenchen ein.

Beförderungen per 1. Januar 2017:

Hptm	Dürrenmatt	Michel	Neu: Major
------	------------	--------	------------

Lt	Schneider	Andy	Neu: Oblt
Lt	Stuber	Michael	Neu: Oblt
Lt	Zbinden	Jürg	Neu: Oblt
Wm	Müriset	Daniela	Neu: Fw
Kpl	Fessler	Nicolas	Neu: Wm
Kpl	Häni	Markus	Neu: Wm
Sdt	Müller	Aron	Neu: Kpl
Sdt	Brunner	Michael	Neu: Gfr
Sdt	Schaad	Stefan	Neu: Gfr
Rekr	Ahmed	Allan	Neu: Sdt
Rekr	Catalano	Daniele	Neu: Sdt
Rekr	Häni	Christian	Neu: Sdt
Rekr	Kölliker	Raphael	Neu: Sdt
Rekr	Krasniqi	Valon	Neu: Sdt
Rekr	Lehmann	Peter	Neu: Sdt
Rekr	Lorusso	Paolo	Neu: Sdt
Rekr	Makolli	Shqiptar	Neu: Sdt
Rekr	Mirkovic	Dusanka	Neu: Sdt
Rekr	Nucerito	Ylenia	Neu: Sdt
Rekr	Saladin	Thomas	Neu: Sdt
Rekr	Schöni	Marco	Neu: Sdt
Rekr	Schöni	Roy	Neu: Sdt
Rekr	Traub	Manuel	Neu: Sdt
Rekr	Vilvarajah	Braveen	Neu: Sdt
Rekr	von Allmen	Johann	Neu:Sdt

Jugendfeuerwehr:

Die Jugendfeuerwehr mit einem Bestand von 14 Jugendlichen (Jahrgänge 2000-2004) absolvierte insgesamt 12 Übungen.

Bestand per 01.01.2017:

Offiziere	11
Unteroffiziere	22
Gefreite	12
Soldaten	36
Rekruten	13
Total	94

Ausbildung:

Übungen / Dienstleistungen:

Offiziersübungen	10
------------------	----

Kaderübungen	11
Pikettübungen	28
Übungen Löschzug Staad	06
Hauptübungen	02
Atemschutzübungen	10
Maschinenübungen	04
Fahrschulübungen	11
Übungen Ausbildungszug	06

Kurse:

Folgende Kurse des Feuerwehrverbandes Solothurn-Lebern, des Kantonalen Feuerwehrverbandes, des Kant. Feuerwehr-Inspektorates und des Schweiz. Feuerwehrverbandes wurden besucht:

- Einführungskurs Grundschule der Feuerwehr
- Einführungskurs Atemschutz
- Feuerwehr-Grundkurs
- Grundkurs Schadendienst
- Grundkurs Sonderaufgabe C
- Grundkurs Personenbefreiung bei Unfällen
- Techn. Hilfeleistungen
- Pionierkurs
- UVA Basiskurs 1 + 2
- Gruppenführerkurs
- Unteroffiziersweiterbildungskurs
- Offizierskurs
- Offiziersweiterbildungskurs
- Instruktorweiterbildungskurse

Ferner sind die Delegiertenversammlungen folgender Verbände besucht worden:

- Kant. Feuerwehrverband, Feuerwehrverband Solothurn-Lebern, sowie diverse
- Hauptübungen von Feuerwehren im Supportkreis.

11.2 Einsatzzahlen

Einsatzarten / Einsatzstunden 2016

2016 rückte die FW Grenchen total 181-mal für Einsätze aus und absolvierte total 1'648 Einsatzstunden. Die Einsätze teilen sich wie folgt auf:

	Einsätze	Stunden
1. Brandbekämpfung Gebäude ab 3 Druckleitungen	1	94
2. Brandbekämpfung Gebäude bis 2 Druckleitungen	4	288
3. Fahrzeugbrände	4	101
4. Wald- und Flurbrände	0	0

5. Weitere Brandbekämpfungen	19	205
6. Unfallrettung auf Strassen/Autobahnen	1	8
7. Herznotfall Einsätze	0	0
8. Elementarereignisse (Wasser / Sturmschäden)	28	258
9. Schadendienst (Ölwehr)	7	107
10. Schadendienst (Chemiewehr)	1	5
11. Schadendienst (Strahlenwehr)	0	0
12. Pionierdienst / Technische Hilfeleistung	14	185
13. Einsätze auf Bahnanlagen	0	0
14. Personenbefreiung aus Lifтанlagen	2	14
15. Bienen, Wespen, Hornissen	42	44
16. Brandmeldeanlagen ohne Intervention	48	255
17. Falschalarme	6	74
18. Diverse Einsätze (Dienstleistungen, Beihilfe RD)	3	8
19. Verkehrsdienst	1	2
TOTAL	181	1'648

11.3 Material

Neue Geräte und Beschaffungen 2016



Im Beisein vieler Zuschauer wurde an der Hauptübung 2016 die neue Autodrehleiter auf den Namen „Skywalker“ getauft. Sie löst ihre Vorgängerin ab, welche 26 Jahre im Einsatz stand. Die neue Drehleiter vom Typ Magirus ist auf ein Scania-Chassis mit 360 PS montiert. Sie kann mit 30 Metern zwar nicht höher ausgefahren werden, als ihre Vorgängerin, kann aber abgeknickt werden, was die Einsatzmöglichkeiten ausweitet. Auch der Korb ist fix montiert, sodass sie sofort einsatzfähig ist.



Mannschaftstransporter VW T6



Anbau Fahrzeughalle für zwei Fahrzeuge und Material

Kennzahlen Fahrzeuge und Gebäude:

Am 31.12.2016 waren folgende Fahrzeuge und Geräte im Bestand der FW Grenchen:

- 1 Vorausfahrzeug „Tiger“
- 2 Tanklöschfahrzeuge „Blitz“ und „Mercur“
- 1 Autodrehleiter „Skywalker“
- 1 Schlauchausleger „Hydra“
- 1 Pionierfahrzeug „Jumbo“
- 1 Vorausfahrzeug Unfallrettung „Sprinter“
- 1 Ölwehrfahrzeug „Ölwehr“
- 1 Materialtransportfahrzeug „Sherpa“
- 1 Atemschutzfahrzeug „Airbus“
- 3 Mannschaftstransportfahrzeuge „Toyota“, „Turbo“ und „VW“

- 1 Kommandantenfahrzeug „Skoda“
- 2 Motorspritzen
- 1 Löschwasserpumpe „Löpu“
- 1 Autodrehleiter „Oldi“ Veteranenfahrzeug
- 1 Gabelstapler

Aktuell betreibt die FW Grenchen 3 Gebäude: Nebst dem Feuerwehrgebäude in Grenchen an der Schmelzstrasse ist noch das FW Gebäude in Staad und die Garage an der Studenstrasse in Feuerwehrhand.

12 Regionaler Bevölkerungsschutz und Zivilschutz

12.1 Regionale Bevölkerungsschutz- und Zivilschutzkommission (RBZSK)

Seit dem 1. Januar 2005 bilden die drei Vertragsgemeinden Grenchen, Bettlach und Selzach einen Bevölkerungsschutzkreis und betreiben eine Regionale Zivilschutzorganisation. Sie setzen die Massnahmen des Zivilschutzes, mit Ausnahme der Bestimmungen über die öffentlichen und privaten Personenschutzräume, gemeinsam um. Die Vertragsgemeinden delegieren je ein Mitglied und ein Ersatzmitglied in die Regionale Bevölkerungsschutz- und Zivilschutzkommission. Präsident der Kommission ist Ronald Staub, Bettlach. Im Berichtsjahr behandelte die RBZSK an vier ordentliche Sitzungen die anstehenden Geschäfte.

Die Mitglieder der RBZSK nahmen an der traditionellen Entlassungs- und Beförderungsfeier der Zivilschutzangehörigen am 16. November 2016 teil, die wiederum in der Zivilschutzanlage Kastels, mit eigener Küche, stattfand. Die zu entlassenen Schutzdienstpflichtigen des Jahrgangs 1976 mussten zuerst ihre persönliche Ausrüstung abgeben. Anlässlich der Feier wurden die austretenden AdZS für ihre Dienste geehrt. Wie schon in den Vorjahren wurden auch diejenigen AdZS eingeladen, die im Berichtsjahr eine Aus- oder Weiterbildung absolvierten. Die AdZS wurden vom Kommandanten der RZSO Grenchen, Markus Böhi, in die neue Funktion und in den neuen Grad befördert. Die Anwesenheit von zahlreichen Gästen aus Verwaltung und Behörden, sowie aus Partnerorganisationen gab der Feier einen würdigen Rahmen.

Tätigkeiten Zivilschutzkommando

Im Berichtsjahr traten die Mitglieder des Zivilschutzkommandos zu vier gemeinsamen Wiederholungskursen an. Wie in den Vorjahren wurde in den Kursen das Sicherheitsfunksystem Polycom intensiv eingesetzt. Bei gemeinsamen Einsätzen mit der Polizei, bewährt sich das System mit den gemeinsam nutzbaren Kanälen immer mehr. Die Angehörigen des Periodischen-Schutzraum-Kontrollteams (PSK) kamen im Berichtsjahr wieder zum Einsatz. Die gesetzlichen Vorgaben seitens des Bundes sind nun wieder klar definiert. Mit den drei Unterstützungszügen wurde je an einem Tag ein Ausbildungstag absolviert. In einem ersten Teil wurden die Pioniere am neuen Material mit Schwerpunkt Abbruch, ausgebildet. An den übrigen WK Tagen wurden wiederum diverse Arbeiten in den Vertragsgemeinden durchgeführt. Bei diesen Aufträgen haben die AdZS die Möglichkeit, ihre Geräte in der Anwendungsphase einzusetzen. Auch wurden sie beim Auf- und Abbau für das Grenchnerfest eingesetzt. Bei Verkehrsdienststeinsätzen wurde die Polizei Stadt Grenchen durch Angehörige des Zivilschutzes tatkräftig unterstützt.

In den Fachgebieten Schutz und Betreuung sowie bei den Küchenchefs und den Rechnungsführern wurden im Berichtsjahr spezielle Kadervorkurse durchgeführt. Dabei konnten sich die Teilnehmer Gedanken zu den im 2016 stattfindenden Kursen machen und entsprechende Vorbereitungen treffen. Die Kadervorkurse haben sich bewährt und haben auch in Zukunft ihren festen Platz im Jahresprogramm.

In diesem Jahr wurden alle Zivilschutzangehörigen mit neuen, den Witterungen entsprechenden und zweckmässigen Uniformen umgerüstet.

Materialdienst

Im Berichtsjahr wurden durch den Kanton Solothurn Anschaffungen im Wert von insgesamt CHF 184'164.00 getätigt.

Der Inventarwert, des in den Zivilschutzanlagen der Region eingelagerten Korpsmaterials, und Anschaffungen der RZSO Grenchen, ohne Bauten und deren Einrichtungen, beträgt per Ende 2016 CHF 2'455'812.25. Die Erhöhung um CHF 184'164.00 ist auf die Lieferung des neuen Pioniermaterials durch den Kanton Solothurn zurückzuführen.

Für Unterhalt, Wartung, Reparaturen und Kontrolle des Zivilschutzmaterials fanden im Berichtsjahr verschiedene Wiederholungskurse mit Total 67 Diensttagen statt.

Für die periodische Wartung und den Unterhalt der 11 stationären und der vier mobilen Sirenenanlagen wurden im Berichtsjahr 9 Dienstage aufgewendet.

Schutzbauten

Im Berichtsjahr wurde(n)

- in den acht Zivilschutzanlagen und sieben öffentlichen Personenschutzräumen die vorgeschriebenen Wartungsarbeiten, wie Probeläufe aller technischen Einrichtungen, Kontrollgänge, Temperatur- und Feuchtigkeitsmessungen, Reparaturen, Reinigungsarbeiten usw., termingerecht ausgeführt.
- für die Werterhaltung und der periodischen Wartung der Zivilschutzanlagen sechs Wiederholungskurse mit total 152 Diensttagen aufgewendet.
- die Verantwortung für die Wartung der Geschützten Operationsstelle (GOPS) am 1. Oktober 2013 an die RZSO Grenchen abgetreten, (als Gegenleistung wird seitens des Bundes die volle Unterhaltspauschale ausgerichtet).
- die GOPS Grenchen ab Mitte Januar bis Ende November als Kantonales Durchgangszentrum für Asylanten eingesetzt. Das verlangte von der RZSO diverse Vor- und Nacharbeiten, die aber vom Kanton entschädigt wurden.
- die Anlage Werkhof per 01.01.2016 an die BD übergeben.
- die Zivilschutzanlagen für zivilschutzzeitige, militärische oder zivile Zwecke waren wie folgt belegt:

Zivilschutzanlage	Belegungstage/ ganzjährige Raumnutzung*		
	Zivilschutz	Zivil / Privat /Militär	Total Tage
öff SR Zelg	9	0	9
öff SR Halden	9	365	374*
ZSA Schmelzi	17	0	17
ZSA Kastels	79	0	79
ZSA Hohlen	6	0	6
ZSA Zwinglihaus	9	0	9
ZSA Eichholz	33	13	46
ZSA Einschlag	17	365	382*
ZSA Büelen	13	365	378*

ZSA Brühl	17	365	382*
Total Bereich	209	1'473	1'682

Bei der ganzjährigen Raumnutzung (Raummieter) der ZSA's können Doppelbelegungen vorkommen.

Transportdienst

Der RZSO stehen folgende Fahrzeuge zu Verfügung:

1	Nissan Navaro		5 Personen
1	Mazda Tribute		5 Personen
1	Toyota Hiace		9 Personen
3	Puch 230 GE	je 8 Personen	24 Personen
3	VW T4	je 9 Personen	27 Personen

Transportkapazität insgesamt 70 Personen

Mutationen in der Regionalen Zivilschutzorganisation

In diesem Jahr fanden keine Mutationen statt.

Kontrollpflichtiger Bestand der Regionalen Zivilschutzorganisation

Am 31. Dezember 2016 verzeichnete die Zivilschutzorganisation 354 kontrollpflichtige Angehörige des Zivilschutzes ohne Schutzdienstuntaugliche:

Dienstbereich/Fachgebiete	Soll	Ist	ausgebildetes Ist	
Zivilschutzkommando	9	14	13	
Führungsunterstützung (FU)	27	30	30	
Information/Presse (in FU enthalten)	0	0	0	
Schutz und Betreuung	60	57	57	
Kulturgüterschutz	11	9	9	
Unterstützung	114	98	98	
Logistik	63	59	59	
Total	284	267	266	94,01 %

85 sind in der Reserve eingeteilt

47 Neurekruitierte stehen zur Ausbildung durch den Kanton an

02 AdZS mit besonderen Aufgaben nicht enthalten im Ist- Bestand (spez. Einteilung) PSK

Ausbildung / Einsätze 2016

Für die Angehörigen der Regionalen Zivilschutzorganisation wurden im Berichtsjahr folgende Dienstanlässe inkl. Grundausbildung beim ziko Kt. SO durchgeführt:

Dienststart	Anlässe	Teilnehmer	Diensttage
Grundkurse / Infoveranstaltungen / Zusatz- / Weiterbildungs- und Kaderkurse bei Kanton sowie Bund	13	47	188
Wiederholungskurse	37	708	1'140
Kata – Nothilfe / Einsätze zu Gunsten Gemeinschaft (Vrkh etc.)	0 / 0	0 / 0	0 / 0
Total	50	755	1'328

In 50 Dienstanlässen leisteten 755 Zivilschutzangehörige rund 1'328 Diensttage. Neben den obligatorischen Ausbildungsdiensten leisteten die AdZS 5'836 Einsatzstunden zugunsten der Gemeinschaft: wie Weg- Bachpflege / Bach- und Hangverbauungen in Grenchen, Bettlach und Selzach, in den Alterszentren "Am Weinberg" im "Kastels" Grenchen und "Baumgarten" Bettlach, zur Unterstützung der Polizei im Verkehrsdienst z.B. an den Fasnachtsumzügen, der Chürbisnacht in Grenchen, Auf- und Abbau Infrastruktur Grenchner Fest sowie zur Mithilfe an den vorgeschriebenen Unterhaltsarbeiten an Anlagen und Material.

Weiterbildung

Folgende Schutzdienstpflichtige haben Weiterbildungskurse besucht und übernahmen damit neue oder zusätzlich Aufgaben. In neue Funktionen wurden folgende Personen ernannt und/oder befördert: Lucic Juro, Leutnant, Schutz & Betreuung

Periodische Schutzraumkontrollen

Im Auftrag der Behörden und nach den Vorgaben des Bundes und der Kantons, haben die Gemeinden alle zehn Jahre den Unterhalt und die Einsatzbereitschaft der Schutzräume zu kontrollieren und einen Kontrollbericht zu erstellen. Die Gemeinden können diese Aufgabe der Zivilschutzorganisation übertragen. Im Berichtsjahr wurde kontrolliert:

Anzahl kontrollierte TWP-Schutzräume	100
Anzahl kontrollierte Schutzplätze	2'030
Anzahl nicht kontrollierbare Schutzräume	16
Anzahl teilweise kontrollierbare Schutzräume	3

Schutzräume (SR) nach Schutzplattzahl	SR Grösse 0 bis 13	SR Grösse 14 bis 50	SR Grösse > 51
Anzahl kontrollierte Schutzräume	82	11	7
Anzahl einsatzbereiter Schutzräume	79	9	5
Anzahl bedingt einsatzbereiter Schutzräume	0	1	2
Anzahl nicht einsatzbereiter Schutzräume	3	1	0

12.2 Quartieramt

Auch im Berichtsjahr hatte sich das Quartieramt mit vielfältigen Anfragen für Unterkunft und Materialausleihen zu befassen.

Einquartierungen

Für einige militärische und zivile Anlässe wurden Zivilschutzanlagen und ihre Infrastruktur gegen Entschädigung zur Verfügung gestellt.

13 Ambulanz- und Rettungsdienst

Täglich ist der Rettungsdienst Grenchen mit Martinshorn und Blaulicht unterwegs, um in Notfällen schnellstmöglich professionelle Hilfeleistungen zu erbringen. Im Jahre 2016 leistete der Grenchner Rettungsdienst (RD) insgesamt 1'448 Einsätze (2015 = 1'426 und 2014 = 1'401). In 974 Fällen lag der Einsatzort in der Stadt Grenchen und unserer direkten Nachbargemeinde Bettlach. 127-mal rückte der Rettungsdienst Grenchen in das Einsatzgebiet der SoH und 165-mal in den benachbarten Kanton Bern aus. 1'077 mal wurde der Patient oder die Patientin ins Bürgerspital Solothurn verbracht.

Zielsetzung

Das Betriebsdefizit ist auf ein ertragbares Minimum zu reduzieren, ohne qualitative und quantitative Einbussen hinzunehmen, und damit die Rettung Grenchen nachhaltig zu sichern. Es gilt, betriebliche Sicherheit zu erlangen, um die anstehenden Prozesse auf mehrere Schultern verteilen zu können und nachhaltig ein hochwertiges Team, welches sich mit der Stadt Grenchen identifiziert, zu etablieren.

Budgetregeneration

Die unter hohem Kostendruck im August 2015 entstandene Expertise zur Budgetregeneration, konnte mit grossem Erfolg nahezu umgesetzt werden. Unter grösstem Sparziel und nicht getätigter vermeidbarer Investitionen hat der Rettungsdienst mehr als 350'000.00 CHF gegenüber dem geplanten Aufwand 2016 weniger in Anspruch genommen. Nun müssen noch die längst überfälligen Tarifverhandlungen des Kantons Solothurn mit dem Kassenverband Tarifsuisse zu einem guten Abschluss kommen. Die wichtigsten Sparmassnahmen liegen sicher in personellen Restrukturierungen mit einem gesunden Mass im Verhältnis Rettungssanitäter zu Transportsanitäter, Stellenbedarfsanpassungen und eine bedarfsgerechte Materialbewirtschaftung.

Im Zuge der Reduzierung unseres Fahrzeugparks konnte ein Fahrzeug (Skoda Octavia) zur weiteren Verwendung an unsere Stadtpolizei übergeben werden.

Mit verschiedenen optimierenden Prozessabläufen und Personalrestrukturierungen im Sinne der Qualitäts- aber auch Wirtschaftlichkeitssicherung, konnte der Rettungsdienst Grenchen im Jahr 2016 die Weichen für eine erfolgreiche Zukunft stellen. Wohlwissentlich ständig die eigene Wirtschaftlichkeit, mit den hohen qualitativen Ansprüchen an einen Rettungsdienst, im Auge zu haben, ist es dem Rettungsdienst auch im Jahr 2016 gelungen, individuell auf die Bedürfnisse der einzelnen Patientinnen und Patienten einzugehen und einen wichtigen Beitrag in der medizinischen Versorgung in der Stadt Grenchen zu leisten. Viele überaus positive Patientenrückmeldungen bezeugen immer wieder eindrücklich, dass ihnen mit viel Sorgfalt, Kompetenz und Menschlichkeit, eine optimale Patientenbetreuung gewährleistet wird.

Rettungsdienst Grenchen als Ausbildungsbetrieb

Der Rettungsdienst leistet seit Jahren einen wichtigen Betrag in der Ausbildung innerhalb unserer Berufsgattung. So werden voraussichtlich 2017 eine Rettungssanitäterin und eine Transportsanitäterin ihre Ausbildung erfolgreich abschliessen können.

Einsätze pro Jahr	2012	2013	2014	2015	2016
	1'430	1'418	1'401	1'426	1'448

14 Bildung und Betreuung

14.1 Schulen / Statistik

Schülerinnen + Schüler (Stand 31.12.16):

Schulabteilungen	Klassen	Schüler
Kindergarten	14	298
Primarschule	37	758
Einführungsklasse KKE	4	50
Kleinklasse KKL	3	32
SEK K	3	31
SEK B	10	157
SEK E	8	158
SEK P	4	80
Total	83	1'564

Mitarbeitende:

	im Vollpensum	im Teilpensum
Gesamtschulleiter (neu seit 1.8.16)	1	
Schulleiter/-innen	1	3
Lehrerschaft	33	152
Schulverwaltung / Administration	2	6
Schulsozialarbeit		4
Schulzahnpflege-Instruktorinnen		6
Schulhauswarte (inkl. ATH)	6	2
Ferienheim Prägels	3	
Stadtbibliothek		3
Tagesstrukturen		8
Vorkindergarten		3
Kindertagesstätte Märlihus	6	4
Kindertagesstätte Villa Kunterbunt	6	7
Total	58	198

14.2 Bericht der Schulabteilungen

Vorkindergarten

Der Vorkindergarten ist im 7. Betriebsjahr und wie in den Vorjahren besuchen zirka. 1/3 der Kinder, ein Jahr vor dem Kindergarten, den von einer Kindergärtnerin nach pädagogischem Konzept geführten Unterricht. Ein weiteres Drittel wird in einer KiTa oder einer Spielgruppe gefördert. Angesichts der Situation, dass im Kindergarten 60 % der Kinder aus fremdsprachigen Familien stammen, sind diese Angebote sehr wertvoll.

Kindergarten

Im Rahmen von vier Koordinatorinnen- und einer Gesamtteamsitzung mit allen Kindergärtnerinnen wurde der Austausch gepflegt und Organisatorisches niederschwellig angegangen und diskutiert.

Im Fokus dieser Diskussionen und Massnahmen standen vor allem Optimierungen bezüglich der Zusammenarbeit mit den Eltern. So wurden zum ersten Mal in Zusammenarbeit mit der Fachstelle „Kompass“ obligatorische Elternbildungsanlässe durchgeführt. Zudem wurden Anpassungen bezüglich der Elternabende vorgenommen. Wohl noch längere Zeit wird das Thema „Immer jüngere Kinder im Kindergarten“ im Fokus von Weiterbildungs- und Entwicklungsmassnahmen stehen.

Primarschule

Seit dem Sommer gibt es aufgrund der SEK I-Reform nur noch drei Primarschulkreise an der Peripherie von Grenchen: Schulkreise Eichholz, Halden und Kastels.

Nach der grossen Zügelei galt es in erster Priorität, die neuen Gesichter in die Schulkreise zu integrieren. Dies gelang unter anderem durch gemeinsame Aktivitäten. So haben dieses Jahr, als ein Beispiel von vielen, alle Schulkreise Herbstwanderungen organisiert, bei welchen sich alle Klassen des Schulkreises zum gemeinsamen Mittagessen und Spielen trafen.

Mit viel Einfühlungsvermögen und Können fördern und fordern die Lehrpersonen ihre Schüler täglich und motivieren diese immer wieder aufs Neue zum Lernen. Die Zusammenarbeit mit dem Elternhaus ist sehr wichtig, deshalb werden die Eltern stetig über die Lernfortschritte ihres Kindes informiert und Standortgespräche geführt.

Im Weiteren wurden wiederum viele kulturelle Anlässe durch die Schulen bereichert. Als Beispiel denke man an die Rekordbeteiligung an der Chürbisnacht. Es gab Klassen, die an der Schultheaterwoche teilnahmen, Liedvorträge oder Adventsanlässe für die Eltern oder die Bevölkerung darboten.

Auf der organisatorischen Seite ist zu berichten, dass:

- alle Primarschulkreise nun eine Logopädin vor Ort haben.
- der Schulkreis Kastels seit dem 01.09.16 von Ruth Bieri geleitet wird.
- der Schulkreis Halden nach der Kündigung von Christina Borer ab 01.12.2016 ad interim von Jacqueline Bill geleitet wurde.

SEK I Zentrum

Gesamthaft konnten im Sommer 82 Schülerinnen und Schüler der SEK E/P von der Schule verabschiedet werden. 53 aus der SEK E und 29 aus der SEK P. Alle verfügten über eine Anschlusslösung. 42 wählten eine Berufslehre, 30 erreichten den Übertritt ans Gymnasium, 2 schafften den Eintritt in die FMS, 4 haben sich für eine weiterführende Schule und 4 für eine Übergangslösung entschieden.

Im Sommer wurde als Abschluss der SEK I Reform die ganze SEK I in den Schulhäusern II, III und IV zusammengeführt. Die 8. und 9. Klassen der SEK B zügelten aus dem Halden ins Zentrum. Im Herbst konnten die Umbauarbeiten im SH III fertig gestellt werden und der letzte interne Umzug konnte stattfinden, so dass ab Oktober alle Lehrpersonen an ihrem definitiven Standort unterrichten konnten. Dank tatkräftiger Unterstützung des Werkhofes, der Lehrerschaft und der Schülerinnen und Schüler verliefen alle Umzüge sehr speditiv und ohne Probleme.

Im Februar wurde die Berufsmesse der 9. Klassen in Zusammenarbeit mit Bettlach erstmals und mit grossem Erfolg in der Doppelturnhalle in Grenchen durchgeführt.

Am 24. Februar fand die Startveranstaltung zur Unterrichtsentwicklung statt. An den Schulen Grenchen soll nach dem Grundsatz „Wir unterrichten lernwirksam und schülerorientiert“ unterrichtet werden. Die Lehrerschaft der SEK I hat sich mittels Literatur in das Thema vertieft und sich an zwei Weiterbildungstagen mit dem Grundsatz auseinandergesetzt. Als Ergebnis wurden Unterrichts-Teams gebildet, die ihren Unterricht mit spezifischen, aber auch praxisnahen Themen weiterentwickeln werden.

Die Lehrerschaft erhielt erste Einblicke in den Lehrplan 21 und die SEK I führte am 24. Oktober eine Standortbestimmung bezüglich der wichtigsten Kompetenzen für Lehrpersonen durch. Auf dieser Basis wird eine mehrjährige Weiterbildungsplanung erstellt werden.

Am bereits traditionellen Wirtschaftstag im November gewährten mehr als 30 gewerbliche Betriebe den Schülerinnen und Schülern der 8. SEK E/B/K von Grenchen und Bettlach einen Einblick in den Berufsalltag.

Einführungs- und Kleinklasse, SEK K

Weiterhin ist unklar, wie die Situation Ende Schuljahr 2017 / 2018 betreffend Integration oder Separation aussieht. Die politischen Behörden warten auf einen Kantonsratsentscheid. Wann dieser gefällt wird, ist noch offen. Dieses Abwarten und Hinauszögern ist für die betroffenen Lehrkräfte sehr unbefriedigend.

Schulen allgemein – Entwicklung

Mit der Kick-Off-Veranstaltung zum städtischen Unterrichtsentwicklungs-Thema „Wir unterrichten lernwirksam und schülerorientiert“ wurde der vier Jahre dauernde Zyklus auf der Ebene der Lehrpersonen lanciert. Seither wird in den vier Schulkreisen an lokal priorisierten Projekten Unterrichtsentwicklung betrieben.

Bezüglich der voraussichtlichen Einführung des Lehrplan 21 auf Beginn des Schuljahres 2018/19 wurden alle Lehrpersonen im Rahmen einer obligatorischen Informationsveranstaltung durch eine Vertreterin des Volksschulamtes über die bevorstehenden Neuerungen informiert. Zudem standen diverse Weiterbildungsanlässe zum Thema für die Mitglieder der Geschäftsleitung auf dem Programm.

Musikschule

Das 102. Jahr der Musikschule Grenchen war von zahlreichen kleinen und grösseren Auftritten der Schülerinnen und Schüler geprägt. Sowohl für die Lehrkräfte wie für die Schüler und Schülerinnen stellen diese Anlässe neben der ordentlichen Unterrichtstätigkeit eine grosse Herausforderung dar. Der schulische Druck macht sich bei den Kindern und Jugendlichen immer stärker bemerkbar. Es wird für die Kinder zunehmend schwieriger, sich für einen regelmässigen Musikunterricht zu verpflichten. Das zeigt sich in den sinkenden Anmeldezahlen. Trotz den Schwierigkeiten zeigten die Schülerinnen und Schüler ihr Können in den zahlreichen Konzerten. Den Auftakt machte das Generationen-Konzert im Girard-Saal Grenchen. Im Frühling fand die Matinée der Jugendmusik statt, im Juni durfte sich das Publikum über die Vielfalt des Schülerkonzerts freuen. Im September erklang in der Zwinglikirche Grenchen eine Premiere: Das neu gegründete Regionale Jugendsinfonie-Orchester Rjso stellte sich zum ersten Mal der Öffentlichkeit vor. Das Herbstlager der Streicher in Prägels diente der Vorbereitung für das Winterkonzert und für den Weihnachtsmarkt. In acht Musizierstunden konnten auch die Anfänger und Anfängerinnen ihre ersten Erfahrungen im Auftreten sammeln. Die Bewohner der Seniorenresidenz „Sunnepark“ freuten sich besonders über das kleine Adventskonzert der Musikschule. Um Synergien zu nutzen, führten die Musikschulen Grenchen und Bettlach einen gemeinsamen Weiterbildungstag im März durch.

Schülerinnen + Schüler:	2012	2013	2014	2015	2016
Musikschüler/-in	338	325	298	263	243
Musikgrundschule	283	291	332	345	341

Mitarbeitende:	2016
alles Teilpensen	20

Tagesstrukturen

In diesem Jahr wurde viel am weiteren Aufbau der Tagesstruktur Eichholz (TASE) gearbeitet. Teamarbeit, Festigung von Abläufen, Strukturen und Regeln haben sich gelohnt. Die Kinder haben sich gut eingelebt und es hat sich eine Kultur entwickelt, welche von den Kindern gerne an Neueintretende weitergegeben wird. Dank des positiven Entscheides des Gemeinderates, konnten die Tagesstrukturen eine weitere Herausforderung annehmen. Diese beinhaltete unter anderem die Integration der Mittagsverpflegung und -betreuung in die Tagesstruktur Halden, was die Auflösung der ehemaligen Tagesstruktur Zentrum (TAZ) im Lindenhaus zur Folge hatte. Dank des grossen Einsatzes aller Beteiligten haben wir es geschafft, nach den Sommerferien die neue Tagesstruktur Halden (TASH) zu eröffnen. Nach fünf Monaten kann man sagen, dass dieses Projekt gelungen ist und es viele positive Feedbacks von Kindern, Eltern und Lehrpersonen gibt.

Schülerinnen + Schüler (Stichtag 31.12.)	2012	2013	2014	2015	2016
TAZ	55	62	48	30	-
TASE	-	-	-	31	47
TASH	-	-	-	-	40

Schulsozialarbeit

Die Schulsozialarbeit ist nach wie vor stark ausgelastet. Die Fallzahlen bewegen sich auf einem hohen Niveau. Die Fälle sind komplex und zeitintensiv.

Die Schulsozialarbeit war in den verschiedenen Schulkreisen in den Partizipationsprojektgruppen aktiv und als Beraterin tätig.

	2012	2013	2014	2015	2016
Bearbeitete Fälle	210	259	263	232	182

14.3 Skilager / Schulverlegungen / Ferienkolonien

Anlass	2012		2013		2014		2015		2016	
	Anz.	Schüler	Anz.	Schüler	Anz.	Schüler	Anz.	Schüler	Anz.	Schüler
Skilager der Oberstufe inkl. HPS	10	332	9	294	9	302	9	302	12	361
Klassenlager Ferienheim Prägels inkl. HPS	22	428	14	235	19	378	13	248	14	289
Kolonien im Ferienheim Prägels	3	67	3	79	2	55	2	43	3	82
Auswärtige Klassen im Ferienheim Prägels	5	114	8	230	11	279	10	274	8	190

Seminare, Tagungen, Weiterb.im Ferienheim Prägelz	2	41	3	43	7	95	3	65	4	100
Total	42	982	37	881	48	1'109	37	932	41	1022

14.4 Gesundheitsdienst

Schularzt

Allgemeines:

Die Schülerzahlen aller Stufen waren höher als im Vorjahr: 6 Jährige (+ 12,2 %), 4.-Klässler (+ 5,9 %) Oberstufe (+9,9 %).

Untersuchungen:

Gemäss den kantonalen Vorgaben lag deren Durchführung wie bisher in den Händen der behandelnden Haus-/Kinderärzten/-innen.

Es ist höchst erfreulich, dass die Vorsorgeuntersuchung bei über 92 % der Schülerinnen und Schüler, welche die Belege abgegeben haben, durchgeführt worden war.

Der Rücklauf der Impfausweise war in allen Stufen etwas tiefer als im Vorjahr (im Schnitt - 3.6 %).

Die Durchimpfungsraten sind immer noch erfreulich hoch, sie liegen (fast alle) über dem schweizerischen Durchschnitt und ergeben eine grosse Sicherheit zum Schutz vor Infektionskrankheiten. Ganz vereinzelt fanden sich Kinder (2), welche keine Impfungen erhalten haben.

14.5 Schulschwimmhalle

Besucher	2012	2013	2014	2015	2016
Schule	21'204	20'961	20'883	20'981	17'519
Vereine	4'730	4'736	4'382	4'429	3'977
Öffentlichkeit:					
- Kinder	918	1'158	1'150	940	758
- Erwachsene	2'306	2'516	3'201	2'922	2'860
Total	29'158	29'371	29'616	29'272	25'114

14.6 Stadtbibliothek

Die Zunahme des Verkaufes der E-Book-Abo's ist erfreulich. Eine Steigerung konnte zudem auch bei den Neu- und Wiederlesern verzeichnet werden. Die langjährige Stadtbibliothekarin Brigitte Stettler ging in Pension. Karin Burkhalter hat im Sommer die Leitung von ihr übernommen.

	2012	2013	2014	2015	2016
Ausleihen	52'425	50'053	44'127	40'659	36'632
Benutzer	2'635	2'766	2'838	2'922	3'029
Suchanfragen WebOpac	-	5'876	5'243	5'316	5'922
Direktklick auf Homepage	-	4'325	6'435	8'002	13'098

Neuanschaffungen Bücher	2'331	2'784	2'466	2'500	2'250
E-Book Abonnemente	-	-	-	-	24

14.7 Kindertagesstätten

Der Aufwand betreffend Zusammenarbeit mit Eltern und den verschiedenen Fachstellen nahm in beiden städtischen Kindertagesstätten zu. Die Zunahme an 1:1 Betreuungen von verhaltensschwierigen Kindern fordert eine gezielte, fachspezifische Betreuung und Begleitung und bedeutet einen grossen Mehraufwand an Gesprächen, Planung und Organisation.

Märlihus	2013	2014	2015	2016
Betreute Kinder	36	47	38	45
Ganztagesbetreuungen	2'960	3'316	3'018	3'602
Halbtagesbetreuungen	1'997	3'210	2'177	1'512
Villa Kunterbunt				
Betreute Kinder	41	48	43	46
Ganztagesbetreuungen	4'217	4'581	4'163	3'523
Halbtagesbetreuungen	1'476	1'156	1'366	1'748

15 Standortmarketing, Kultur, Sport und Jugend

SMKS bewältigte in den vergangenen Jahren ein stetig wachsendes Aufgabenportfolio mit viel Engagement und zunehmend knappen Personalressourcen. Die Ansprüche an die Abteilung sind divers und ihre Koordinationsfunktion komplex. In vielen Bereichen konnten bereits gute Fortschritte im Auftritt der Stadt erzielt und Mehrwerte geschaffen werden. Kosten wurden gesenkt, Prozesse optimiert und Dienstleistungen etabliert, die von vielen Institutionen, Vereinen, Veranstaltern sowie Bürgerinnen und Bürgern geschätzt werden. Nebst dem ständigen Austausch mit Grencher Institutionen, Verbänden, Kunst- und Medienschaffenden sowie Sportvereinen war 2016 geprägt von zahlreichen Projekten und Veranstaltungen, die durch das SMKS erarbeitet, organisiert oder mitunterstützt wurden. Der Gemeinderat wurde Ende 2016 mit einem Statusbericht orientiert. Dem Abgang von Silvan Granig als Kommunikationsverantwortlicher, standen neue Aufgaben, wie die Redaktion des Verwaltungsberichts und die Übernahme diverser Aufgaben im Bereich Wirtschaftsförderung gegenüber. Dafür wurde der Stellenetat um 20 % aufgestockt.

15.1 Tätigkeiten und Projekte


Stadtgeschichte

Die Begleit- und Expertenkommission (BEK) für die Stadtgeschichte kam 2016 zu fünf Sitzungen zusammen. Die Textarbeiten für die Stadtgeschichte standen weiter im Vordergrund. Bis Ende 2016 lagen nun sämtliche Texte weitgehend abgeschlossen vor. Die fünf chronologischen Kurzkapitel, das Themenkapitel zu Wirtschaft und Arbeit sowie dasjenige zu Kultur und Religion wurden fertiggestellt. In Partnerschaft mit dem Historischen Lexikon der Schweiz (HLS) sowie dem Stadtarchiv und dem Kultur-Historischen Museum (KHM) wurde eine umfangreiche Bilddatenbank aufgebaut. Das gesammelte elektronische Bilderinventar sowie die Kontextinformationen dienen als Quellenbasis, womit für die Bebilderung der Stadtgeschichte bereits substantielle Vorarbeiten gemacht wurden. Dabei konnten bedeutende Fotosammlungen wie etwa die des Grencher Architekten Albert Straumann für die Stadtgeschichte gesichtet werden. Bis Ende 2016 umfasste die Bilddatenbank über 800 Einträge. Eine ehemalige Praktikantin des Stadtarchivs führte

ausserdem eine umfangreiche statistische Recherche für die Stadtgeschichte durch. Im März fand ein erstes Treffen mit dem Chronos Verlag statt. Am 11.06.16 wurde ein gutbesuchter Kurs der Volkshochschule Zürich zum Thema Grenchen durchgeführt. Der Autor Martin Illi und Angela Kummer, Leiterin Kultur-Historisches Museum, führten durch Grenchen. Im Grenchner Jahrbuch erschien ein Interview mit dem Projektleiter Daniel Kauz. Für die Finanzierung der Stadtgeschichte ging ein Sponsorenbrief an die Grenchner Industrie, BGU, SWG und Flughafen heraus. Leider konnte damit bis zum gegenwärtigen Zeitpunkt keine weitere Unterstützung für das Projekt gewonnen werden. Angela Kummer und Monika Bruder informierten über den Stand der Stadtgeschichte an den Altersehrungen. Als Erscheinungstermin für die neue Stadtgeschichte ist dann der Herbst 2017 vorgesehen.

Grenchner Jahrbuch 2015/16

Die Redaktion hat auch im 45. Jahrbuch Schwerpunktthemen gesetzt und bringt zu diesen ausführliche, eigens recherchierte Hintergrundberichte. So widmet sich die 100 Seiten umfassende Publikation der Frage "Wem gehört die Stadt Grenchen". Was nicht abschliessend beantwortet werden kann, führt zu einer interessanten Auslegeordnung zur Stadtentwicklung. Vielseitige Einblicke bieten unter anderem auch die Artikel zum Gesundheitszentrum Sunnepark oder zu den Aktivitäten rund um das 125-Jahre-Jubiläum der Institution Bachtelen. Weiter finden sich Porträts von Persönlichkeiten, die Grenchen in den letzten Jahren geprägt haben. Dazu ausführliche Berichte über das gesellschaftliche, kulturelle und sportliche Geschehen in der Stadt Grenchen. Die Vernissage fand am 5. Dezember im Lindenhaus statt. Das Grenchner Jahrbuch ist zu einem populären Teil der Grenchner Stadtschreibung geworden und Bestandteil so manchen Grenchner Haushalts. Das Jahrbuch bietet viel Lesestoff aus Grenchen zu einem bewegten Berichtsjahr vom 1. Oktober 2015 bis 30. September 2016. Das Titelbild gestaltete Claude Barbey.



Sämtliche älteren Jahrgänge sind im Online Archiv auf der Homepage der Stadt Grenchen abrufbar.

Petition „Ja! zum Bahnhof Grenchen-Süd“

Das Bundesamt für Verkehr und die SBB planten in ihrem „Referenzprojekt 2025“, welches die Grundlage für den Zugfahrplan der Bundesbahnen in 10 Jahren bildet, die Fernverkehrshalte am Bahnhof Grenchen Süd zu streichen. Mittels erfolgreicher Koordination mit den Nachbargemeinden, beteiligten Institutionen, Wirtschaftsvertretern und der Durchführung der Petition zum Erhalt der Schnellzugshalte am Bahnhof Süd konnte dies vermieden werden. Sämtliche Massnahmen wurden durch SMKS durchgeführt. Im Mittelpunkt standen die Durchführungen einer Online Petition sowie einer physischen Unterschriftssammlung und die Medienarbeit. Die Anstrengungen wurden mit 12'188 Unterschriften vom Erfolg belohnt.

UNICEF Kinderfreundliche Gemeinde

Grenchen hat im vierstufigen Prozess seit 2009 die Stufen 1 und 2 bearbeitet. Aufgrund dieser Erkenntnisse hat SMKS 2016 vorgeschlagen, die ausgewählten Massnahmen in einen Aktionsplan für die nächsten vier Jahre aufzunehmen und damit die Phase 3 abzuschliessen. Mit der Bewilligung des Aktionsplans und des Kredits durch die GRK wurde die Phase 4 angestossen und die Zertifizierung kann 2017 beantragt werden.

Medienarbeit

SMKS verschickte im Berichtsjahr 22 Medienmitteilung zu den diversen Anlässen, Projekten sowie zu Geschehnissen. Alle Mitteilungen wurden in der lokalen und regionalen Medienlandschaft

aufgenommen, oftmals entstand Anschlusskommunikation in Form von vertiefenden Interviews in der geschriebenen Presse oder im Rundfunk. Wie in den vergangenen Jahren gestaltete SMKS allwöchentlich den Veranstaltungskalender des Grencher Stadtanzeigers. Gleichzeitig wurde die Optimierung für die Vereine und die Administration dieses Prozesses in Angriff genommen. Im Bereich Socialmedia wurde der Facebook-Auftritt „Grenchen - üsi Stadt“ gepflegt. Die Anzahl der „Followers“ konnte mit 1'408 gegenüber dem Vorjahr um 21 % gesteigert werden. Erstmals wurden Anlässe auf Facebook intensiver propagiert. So erreichte die Chürbisnacht eine Reichweite von 5'832 „Gefällt-mir Angaben“. Ferner leistete SMKS Mithilfe beim neugeschaffenen Newsletter der Wirtschaftsförderung.

15.2 Veranstaltungen

Kulturpreisverleihung

Die Kulturpreisverleihung fand am 14. Januar im Girardsaal Bachtelen statt. Der Kulturpreis ging an das Stadtorchester Grenchen, welches seit 95 Jahren die kulturelle Szene der Stadt und Region Grenchen mitprägt.

Den Anerkennungspreis erhielt der Musiker José de Mena. Er war der erste Schlagzeuglehrer im Kanton Solothurn und ist heute Musiker, Dirigent, Arrangeur, Komponist, Organisator und Pädagoge in Personalunion. Seit den 80er-Jahren hat er



unzählige Projekte in Grenchen und der Region angestossen und durchgeführt. «Basement Saints» heissen die Gewinner des Nachwuchsförderungspreises. Die Rockband bestehend aus Anton Delen, Tobias Arn und Samuel Jaussi hat Anfang 2014 ihre erste EP mit dem Titel „Free Souls“ auf den Markt gebracht und drehten ihren ersten Videoclip zum Titel «Rainbow Nation».

Sportlerehrung

Die Sportlerehrung fand am 4. März im Tissot Velodrome statt. 71 Sportlerinnen und Sportler wurden für ihre nationalen und internationalen Sporterfolge gewürdigt. Mit einer speziellen Ehrung wurde Dagobert Cahannes für sein langjähriges Engagement für den Sport honoriert. Das Grusswort überbrachte Landammann Roland Fürst.


Kulturnacht

Künstler, Schauspieler, Tänzer, Köche und Zauberer haben sich an der 4. Blauen Kulturnacht am 30. April ein Stelldichein gegeben. In Museen, Theatersälen und der Turnhalle wurde beim Zusehen und Mitmachen gestaunt, applaudiert und genossen. Das angebotene Kultur-Menü war reichhaltig und reichte von Musik, Theater und darstellender Kunst über Literatur bis zu Geschichte und Geschichten und vielem mehr. Kulturvergnügen pur unter anderem mit einem Poetry Slam-Schweizermeister, der Siegerin des Swiss Comedy Awards, Grencher Kulturpreisträger, einer Revolution des Dia-Abends, Schlangenfrauen, Molekularküche, blauen Menüs und einer grossen Bluesfete. Rund hundert Künstler unterhielten an zehn Schauplätzen in rund 30 Programmpunkten Hunderte von Besucherinnen und Besuchern. Als erste Attraktion des Tages packte der Verein Visarte Solothurn im Beisein des solothurnischen Bildungs- und Kulturdirektors Remo Ankli, sein Geburtstagsgeschenk aus: Die Vernissage der Ausstellung „Virtuos-Virtuell“.

Kunstführer «Kunst im öffentlichen Raum»

Die zahlreichen Kunstwerke im öffentlichen Raum Grenchens sind der Schlüssel zu einem wunderbaren Reichtum an Geschichten. Dieser Gedanke und das grosszügige Angebot eines anonymen Sponsors, die Herstellungskosten zu übernehmen, gaben den Anstoss, das verstreute Wissen in einer handlichen Broschüre zusammenzutragen und die Werke für die Leserinnen und Leser möglichst lustvoll erlebbar zu machen. Gegliedert ist die Broschüre in einen Innenstadt-Rundgang, der sich gut zu Fuss meistern lässt, und eine Velo-Rundfahrt, welche die Werke in den Aussenquartieren umfasst. Sie umfasst rund 180 Werke, wovon nur ein einziges älter als 100 Jahre alt ist.

Bei der Vernissage des Kunstführers am 31. Mai wurde im Beisein der Künstlerin Gillian White das neueste Werk im öffentlichen Raum Grenchens, die Kreiselskulptur «Zwischen uns – Berg und Tal II» im Girardkreisel, eingeweiht. Auch dieses Werk wurde der Stadt vom anonymen Sponsor geschenkt.



Einweihung der Kreiselskulptur «Zwischen uns – Berg und Tal II» von Gillian White (Foto 2. v.l.)

Uhrencup

Nach einem erfolgreichen Testtag im Vorjahr fand der Uhrencup im Sommer 2016 zum ersten Mal seit 2013 wieder in seiner ursprünglichen Form mit vier Teams und neu in der Bieler Tissot Arena statt, wobei das Eröffnungsspiel in Grenchen im altherwürdigen Stadion Brühl ausgetragen wurde: 4'438 Zuschauer wohnten dem Spiel zwischen BSC Young Boys Bern und Borussia Mönchengladbach bei. SMKS unterstützte die Organisatoren im Hintergrund. Die Rückkehr des Uhrencups war für die Stadt ein medialer Höhepunkt. Vor allem in den Socialmedia-Kanälen wurden viele Personen erreicht (150'000 via Uhrencup Facebook, 160'000 Tweets und sogar 2,3 Millionen erreichte Personen via Galatasaray-Posts). Der Stadt ist es ein grosses Anliegen, dass weiterhin Uhrencup-Spiele in Grenchen ausgetragen werden.

Bundesfeier

An der gut besuchten Bundesfeier wurde bei schönstem Sommerwetter ein reichhaltiges Programm mit Show, Musik und den Gedanken von Festredner Regierungsrat Peter Gomm geboten. Er ging anhand verschiedener Beispiele auf die Beziehung zwischen der Stadt Solothurn und Grenchen ein. Für die Kinder wurde die Wartezeit mit Basteln verkürzt und durch die Seifenblasen des Duos ComiCasa, das danach auch die Erwachsenen mit einer famosen „Circus-Comedyshow“ unterhielt. Musikalisch war auch die Coverband „The Murphys“ im Einsatz. Als die Mägen mit Risotto und Würsten gefüllt waren und sich das Eindunkeln abzeichnete, kamen die Kinder nochmals auf ihre Rechnung. Sie wurden durch die Interessengemeinschaft Spielplätze Grenchen (ISG) beim traditionellen Lampionumzug betreut. Gemeinsam sang man drei Strophen der Nationalhymne. Das von Markus Arnold betreute Feuerwerk bot einen fulminanten, farbenprächtigen Abschluss.

Rock am Märetplatz

Die vierte Auflage von «Rock am Märetplatz» toppte seine erfolgreichen Vorgänger noch einmal. Es dürften 3'000 Personen gewesen sein, die den von Kurt Gilomen und seiner 20-köpfigen Crew organisierten Anlass besucht haben. SMKS unterstützte das OK bei den offiziellen Arbeiten.

Altersehrung

Zur Altersehrung vom 23. August, 7. und 29. September wurden 2'152 Personen eingeladen; 667 Personen nahmen teil. Mit einem Kindersingen, vorgetragen durch Grenchner Schulklassen, und durch den Stadtpräsidenten wurden die Gäste herzlich empfangen. Nach dem feinen Mittagessen präsentierten Museumsleiterin Angela Kummer und Monika Bruder das Geschichten-Café des Kulturhistorischen Museums. Zauberer Urs Saner demonstrierte Tricks von Trickdieben und das Publikum wurde auch zum Thema Enkeltrick informiert. Für musikalische Unterhaltung sorgte Kurt Seematter. Der pensionierte Grenchner Lehrer animierte das Publikum zum Mitsingen, und es wurden Schlager und Gassenhauer gesungen und dazu geschunkelt. Bevor das beliebte Quiz aufgelöst wurde, wurden eindruckliche Fotos vom historischen Grenchen präsentiert, welche Hans Schürer zusammengestellt hatte.

Grenchner Fest, erstmals mit Thema 50er-Jahre

Dem Grenchner Fest vom 8. bis am 10. September war ein voller Erfolg beschieden. Während drei Tagen gab es bei schönstem Sommerwetter Musik von Country bis Rock'n'Roll, Filme der 50er-Jahre, Museums- und Stadtführungen, Schaufensterwettbewerb, Gewerbeausstellung, Modeschau und vieles mehr. Heinz Westreicher, Präsident des Gewerbeverbandes, und Theo Heiri, Präsident des Organisationskomitees, zogen eine durchweg positive Bilanz. Bewährt hat sich das Motto „Back to the fifties“, welches mehrere Tausend Besucher mitreissen konnte und die Kreativität des Gewerbes und des Publikums sprudeln liessen. SMKS unterstützte das OK bei Behördengängen, mit vielen Sujets aus den 50er-Jahren, einem Sponsorenanlass und mit Publikationen auf den Kanälen der Stadt Grenchen. Das Fest soll deshalb im 2018 erneut mit diesem Motto stattfinden.



Foto: Stadtpräsident François Scheidegger (rechts) mit Bürgermeister Marcel Bauer (Mitte) aus der Partnerstadt Sélestat

Jungbürgerfeier

Die Jungbürgerfeier fand am 29. September im Parktheater statt. Von den 94 eingeladenen Jungbürgerinnen und Jungbürgern fanden 26 den Weg ins Parktheater. Gastredner war Alt-Bundesrat Samuel Schmid. Wie im Vorjahr hatte Franco Vadagnin zur Auflockerung einen originellen Wettbewerb organisiert. Er fotografierte sehenswerte und Grenchen-typische Objekte, welche die Gäste mittels Stadtplan den richtigen Quartieren zuordnen mussten.

Chürbisnacht

„Chürbisnacht sprengt alle Rekorde“ titelte das Grenchner Tagblatt Ende Oktober zum 20-jährigen Jubiläum. Rund 1'500 Kinder in 49 Gruppen nahmen am bisher grössten Kürbis-Umzug teil und das Rahmenprogramm zog Tausende in die Grenchner Innenstadt. Die Chürbisnacht wurde von dem OK Chürbisnacht organisiert. SMKS unterstützte das OK bei Behördengängen, im administrativen Bereich und mit Publikationen auf den Kanälen der Stadt Grenchen.

Weihnachtsmarkt

Der 20. Grenchner Weihnachtsmarkt bot nicht nur viel fürs Auge, sondern versetzte die Besucherinnen und Besucher auch mit feinen Düften nach Tannenzweigen, Holzschnitzeln, Glühwein und Raclette in eine winterlich-feierliche Stimmung. Der Weihnachtsmarkt wurde vom OK Weihnachtsmarkt organisiert. SMKS unterstützte das OK bei Behördengängen und Publikationen auf den Kanälen der Stadt Grenchen.

Bei diverse weiteren Anlässe hat SMKS die Veranstalter in den Bereichen Kommunikation, Kultur und Sport unterstützt, z.B.:

- Pumptrack Challenge
- Coffre Ouvert
- Grenchner Wohntage
- Schmelzi Flohmarkt
- Zauberkongress

15.3 Kulturkommission

Die Mitglieder der Kulturkommission trafen sich zu 6 Sitzungen (Vorjahr 7).

Ankäufe bildende Kunst

In Zusammenarbeit mit dem Stiftungsrat des Kunsthouses Grenchen wurden insgesamt 24 Kunstwerke oder Kunstwerkserien angeschafft (von Bastien Aubry, Cécile Hummel, Marius Lüscher, Uwe Wittwer, René Zäch, Thomas Huber, Alois Lichtsteiner, Markus Schinwald).

Kulturelle Förderung

Von den 22 eingegangenen Gesuchen wurden die 20 folgenden kulturellen Projekte und Aktivitäten mit Beiträgen unterstützt:

- Filmprojekt über Solothurner Rockmusik
- Trickfilmwoche Primarschule Grechen
- Märchentourneetheater Fidibus "Dornröschen"
- Solothurner Filmtage
- Schopfbühne "Ladykillers"
- Jugendmusical ELIA, Adonia Musical
- SoRock - Kulturmagazin Solothurn
- Sommer-Gospel Grenchen

- Märchentourneetheater Fidibus "Rotkäppchen"
- Ballettschule Barbara Bernard
- Duo Apollon: Konzert ASTUTO
- David Aebischer: Zeitlichter II
- Bund Schweizer Architekten: Portrait über Franz Füg
- Konzertchor Leberberg: Carmina Burana
- Projektchor Stimmband 11: N.a.c.h.t.
- Projekt Peter Travaglini
- KAG: Künstlerporträt Stefanie Daumüller
- Kantorei der Ref. Stadtkirche Solothurn
- Solothurner Filmtage
- Balzer Event: "Pippi feiert Geburtstag"

15.4 Jugendkommission

Die Mitglieder der Jugendkommission trafen sich im vergangenen Jahr zu 6 Sitzungen (Vorjahr 7). Folgende Jugendprojekte wurden durch einen Beitrag gefördert:

- DTV Grenchen, Teilnahme am Regionalturnfest Bellach
- Kinder- und Jugendförderung Kanton Solothurn, Buben- und Mädchentag Solothurn
- Pfadi Johanniter, Renovation Pfadiheim
- Kinderkonzert „Sing mit uns“, Solothurn, Teilnahme Grenchner Schulklassen
- Tom Muster, Theateraufführung

16 Wirtschaftsförderung

Wirtschaftliche Entwicklung

In vielen Branchen setzte sich 2016 die Erholung vom Frankenschock von Anfang 2015 fort. Sie war jedoch nicht überall gleich stark ausgeprägt, insbesondere kleinere Industriebetriebe leiden nach wie vor unter gedrückten Margen.

Während die Exporte dank der chemisch-pharmazeutischen Industrie in der Schweiz um 3,8 Prozent stiegen, gingen die Exporte aus dem Kanton Solothurn um 0,9 Prozent zurück. Die in Grenchen bedeutende Maschinen-, Elektro- und Metallindustrie (MEM-Industrie) verzeichnete einen Umsatzrückgang, wenn auch weniger stark als 2015. Mit einem Exportrückgang von über 10 Prozent erlebte der Schweizer Uhrensektor 2016 sein schwierigstes Jahr seit der Rezession 2009. Verantwortlich für den rückläufigen Uhrenabsatz waren unter anderem die Konjunkturabschwächung in China und weiteren Schwellenländern sowie die Terrorangst, die viele Touristen von Paris und anderen wichtigen Uhrenumschlagplätzen in Europa fernhielt. Gespräche mit verschiedenen Vertretern der Uhrenindustrie zeigen, dass sich die Situation der Grenchner Unternehmen abhängig von Positionierung und Absatzmärkten sehr unterschiedlich präsentiert.

Der Detailhandel verzeichnete 2016 wegen Einkaufstourismus, Wettbewerbs- und Preisdruck sowie Online-Handel erneut weniger Umsätze. Diese Entwicklung hinterlässt auch sichtbare Spuren in Grenchen.

Nebst den kurzfristigen konjunkturellen Einflüssen bestimmen längerfristige Trends wie beispielsweise die demografische Alterung oder die immer umfassendere Digitalisierung die Entwicklung der Wirtschaft. Wichtige Impulse sind in Zukunft für den Wirtschafts- und

Wohnstandort Grenchen auch von den beiden Hightech-Ansiedlungen CSL Behring und Biogen sowie vom Switzerland Innovation Park Biel/Bienne zu erwarten.

Vor diesem Hintergrund orientiert sich die Wirtschaftsförderung in ihrer Tätigkeit an den im Businessplan der Stadt formulierten Stossrichtungen:

- Grenchen gehört zu den führenden Technologiestandorten der Schweiz.
- Grenchen bietet ein attraktives Einkaufserlebnis und ein vielfältiges Einkaufsangebot.
- Grenchen ist ein attraktiver Wohnstandort für Personen mit mittlerem und höherem Einkommen.

Neuvergabe des Mandats ‚Wirtschaftsförderung‘

2016 wurde das Mandat der städtischen Wirtschaftsförderung auf Beschluss des Gemeinderates neu ausgeschrieben. Nach mehr als 30 Jahren wechselte das Mandat Mitte Jahr von der BHP - Hanser und Partner AG in Zürich zur Karin Heimann GmbH in Egerkingen. Bei einzelbetrieblichen Förderungen arbeitet die neue Wirtschaftsförderin mit der BDO AG zusammen.

Standortentwicklung

Seit längerer Zeit wird wegen der fehlenden attraktiven Gewerbefläche ein Gewerbestandort für Grenchen diskutiert. Ein Informationsabend im Dezember 2016 zeigte, dass die Nachfrage gemäss den Teilnehmenden vorhanden ist. Aufgrund der Rückmeldungen der Teilnehmenden zeichnen sich verschiedene Lösungen (Neubau Gewerbehallen, Umnutzung bestehendes Gebäude, Neubau Gewerbestandort) ab, die weiterverfolgt werden.

Die Wirtschaftsförderung hat im ersten Halbjahr 2016 rund 50 Immobilienentwickler angeschrieben. Anhand zweier Grundstücke, die zurzeit in Grenchen zum Verkauf stehen und sich für ein Immobilienentwicklungsprojekt eignen könnten, wurde der Standort Grenchen vorgestellt.

Ein zentrales Anliegen der Grenchner Wirtschaft ist die Schaffung zusätzlicher Kapazitäten in der Hotellerie. Zu diesem Zweck wurde zuhanden von potentiellen Betreibern eine Informationsbroschüre zum Standort Grenchen zugestellt. Leider hat sich dabei gezeigt, dass insbesondere grössere, international tätige Hotelketten städtische Lagen rund um Zürich, Genf und Basel der Stadt Grenchen vorziehen.

Im zweiten Halbjahr waren rund drei Hotel-Projekte nord- und südwärts der Eisenbahnlinie im Gespräch. Auf Wunsch eines Investorenvertreters hat die Wirtschaftsförderung am 25. Oktober 2016 eine «Testimonial-Session» mit Investoren-, Industrie- und Tourismusvertretern und der Stadt Grenchen organisiert. Aus Sicht der Teilnehmenden braucht Grenchen ein preisbewusstes, gutes 3-, maximal 4-Sterne Hotel im Stadtzentrum mit Restaurant. Als Herausforderung wurde das fehlende Rahmenangebot für einen attraktiven Hotelaufenthalt vermerkt.

Standortpromotion

Um Ansiedlungsinteressierte und Investoren vom Standort Grenchen zu überzeugen, wurde 2016 eine «Standort-Offerte» mit den Grenchner Standortvorteilen und Flächenangeboten erarbeitet, die jeweils bei Anfragen in individualisierter Form eingesetzt wird. Die zusammen mit der Baudirektion erstellten «Immobilien-Factsheets» zeigen Ansiedlungsinteressierten und Investoren konkrete Flächen-Angebote in Grenchen auf. Sie werden bei passender Gelegenheit eingesetzt und über verschiedene Kommunikationskanäle - auch diejenigen der kantonalen Wirtschaftsförderung - publiziert.

Um die Präsenz des Wirtschaftsstandort Grenchen zu stärken, hat die Wirtschaftsförderung im November 2016 den Mail-Newsletter «Wirtschaftsstandort Grenchen: Einblicke & Ausblicke» gestartet: Rund 240 Personen aus Wirtschaft, Politik, Verbänden und Verwaltung wurden in dieser Form über Aktualitäten aus dem Wirtschaftsstandort Grenchen informiert.

Ansiedlungen

Im ersten Quartal 2016 konnte die Neuansiedlung der Firma Hüsler Nest mit 30 Arbeitsplätzen realisiert werden. Sie hat in Grenchen die Liegenschaft des ehemaligen Industriebetriebes

Ramseier an der Flughafenstrasse für ihren neuen Standort erworben und gibt die bisherigen Standorte in Oberbipp und Zuchwil auf.

Im ersten Halbjahr hatte BHP Kontakt mit insgesamt 27 ansässigen und auswärtigen Unternehmen und Investoren. Unter den Anfragen waren Unternehmen aus unterschiedlichen Branchen wie auch Verbände und Vereine.

Im zweiten Halbjahr hat die Wirtschaftsförderung unter neuem Mandat sieben ansiedlungs-interessierte Unternehmen aus der Region, aus dem Kanton Solothurn sowie der restlichen Schweiz betreut.

Zusammen mit dem Gewerbeverband (GVG) und der rodania wurde ein «Willkommens-Paket Grenchen» mit Grenchner Spezialitäten, Begrüssungsschreiben, Geschäftskundenprogramm sowie einem «Neuzuzüger-Set für Mitarbeitende» definiert. Dieses Paket wird grösseren Betrieben aus Industrie und Gewerbe vom Stadtpräsidenten überreicht, die sich in Grenchen ansiedeln. Das «Grenchner Chistschli» kann aber auch von privater Seite beim Gewerbeverband oder der rodania bestellt werden.



Grenchner Begrüssungs-Paket

Jungunternehmen

Zusammen mit verschiedenen Kooperationspartnern (Gründerzentrum Kanton Solothurn, innocampus, Höhere Fachschule für Technik Mittelland HFTM, Industrie- und Gewerbeverband) hat die Wirtschaftsförderung ein «Starter-Paket Grenchen» erarbeitet, das Jungunternehmen aus Industrie und Gewerbe den Start in die Selbständigkeit mit verschiedenen Dienstleistungen und Vernetzung erleichtert. Das «Starter-Paket Grenchen» wurde am ersten Grenchner «GZS-Community Anlass» des Gründerzentrums Solothurn und der Wirtschaftsförderung Grenchen vom 15. November 2016 lanciert, das mit rund 140 Teilnehmenden bei der Höheren Fachschule für Technik Mittelland durchgeführt wurde. Die fünf präsentierten Erfolgsgeschichten junger Unternehmer aus der Region zeigten potentiellen Neugründern, darunter zahlreiche Studierende der HFTM, den Schritt in die Selbständigkeit.

Bestandesbetreuung

Im zweiten Halbjahr hat die „neue“ Wirtschaftsförderung sechs ansässige Unternehmen bei der Standortsuche, bei Landabtausch sowie bei der Unternehmensentwicklung betreut. Bei zahlreichen Firmenbesuchen, unter anderem mit Regierungsrätin Esther Gassler und der kantonalen Wirtschaftsförderung, hat die Stadt Grenchen Anliegen der Unternehmen vor Ort aufgenommen.

Mit dem im Dezember 2016 lancierten «Innovations-Frühstück Grenchen» wird einerseits das Wissen der Institutionen in der Region (HFTM, innocampus/Switzerland Innovation Park, Fachhochschulen, etc.) für Firmen zugänglich, andererseits trägt der Anlass zur Positionierung von Grenchen als Technologiestandort bei. Das Frühstück im Velodrome mit Fachimpulsen im Rahmen der Innovationstage der Solothurner Handelskammer richtet sich an Fachkräfte aus Unternehmen der Region Grenchen und wird halbjährlich gemeinsam mit Partnern (IHVG, HFTM, innocampus, Wirtschaftsförderung des Kantons Solothurn und Handelskammer) durchgeführt.

17 Soziale Dienste Oberer Leberberg

Die Sozialregion wurde auf den 1. Januar 2009 gebildet. Die gesetzlichen Aufgaben in den Bereichen Sozialhilfe und Vormundschaft der Gemeinden Lommiswil, Selzach und Bettlach werden seither in Grenchen geführt. Bei den Aufgaben im Bereich Sozialversicherungen ist der Zusammenschluss nur zwischen Selzach, Bettlach und Grenchen erfolgt.

Grenchen ist als Leitgemeinde für die entsprechenden gesetzlichen Aufgaben unter Berücksichtigung der vertraglichen Bestimmungen (Vertrag zwischen den Einwohnergemeinden Grenchen, Bettlach, Selzach und Lommiswil über die Sozialregion Oberer Leberberg) verantwortlich.

Die Verwaltungskosten 2016 der Sozialregion SDOL (Nettokosten) betragen CHF 3'719'751.52.

17.1 Sozialhilfe

Alle Zahlen beziehen sich auf Grenchen. Die Zahlen der Sozialregion werden in einem separaten Jahresbericht publiziert.

Die jährlich vom Bund publizierte Sozialhilfestatistik liefert die Zahlen der Sozialhilfe mit fast einem Jahr Verspätung. Zudem werden die Zahlen nach anderen Kriterien erhoben.

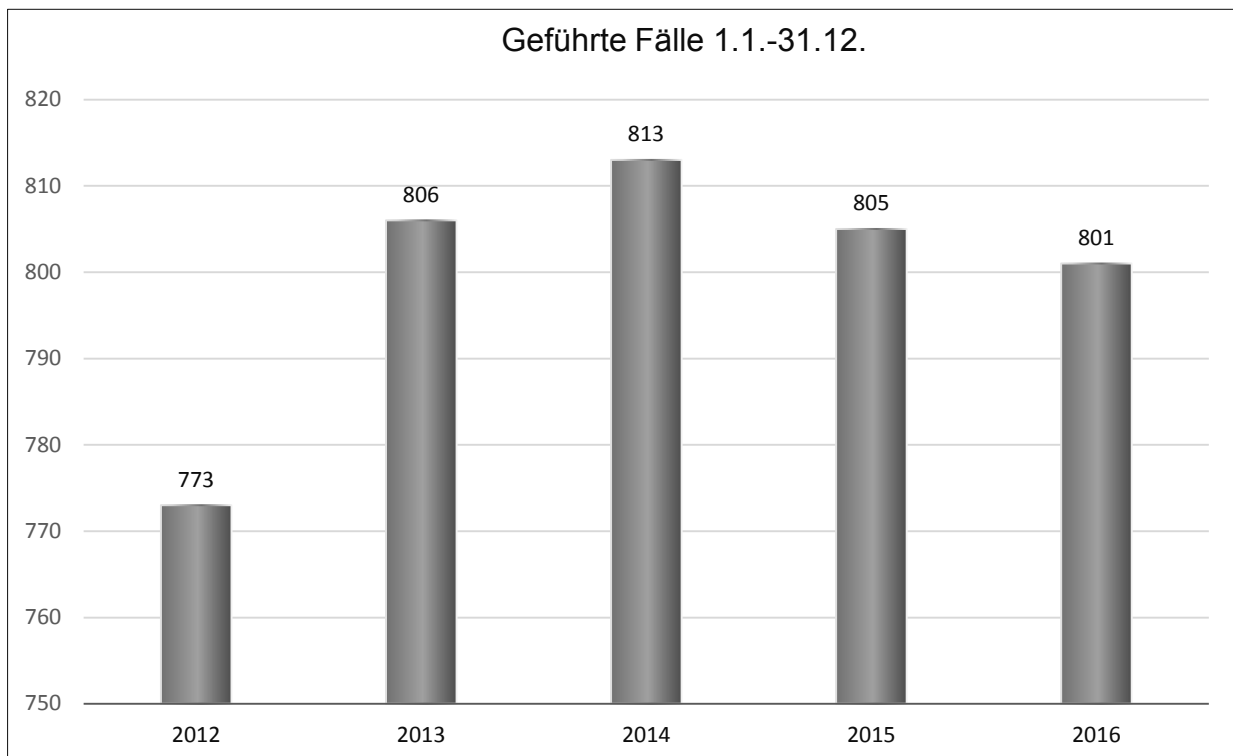
Das Informatikprojekt der Gemeinden (VSEG) zusammen mit dem Kanton wird künftig ein einheitliches Reporting und die Vergleichbarkeit zwischen den Regionen ergeben.

Die Bruttozahlen in der Sozialhilfe zeigen eine Abnahme der Bruttokosten um eine halbe Million CHF. Das bedeutet eine Abnahme von ca. 4 %.

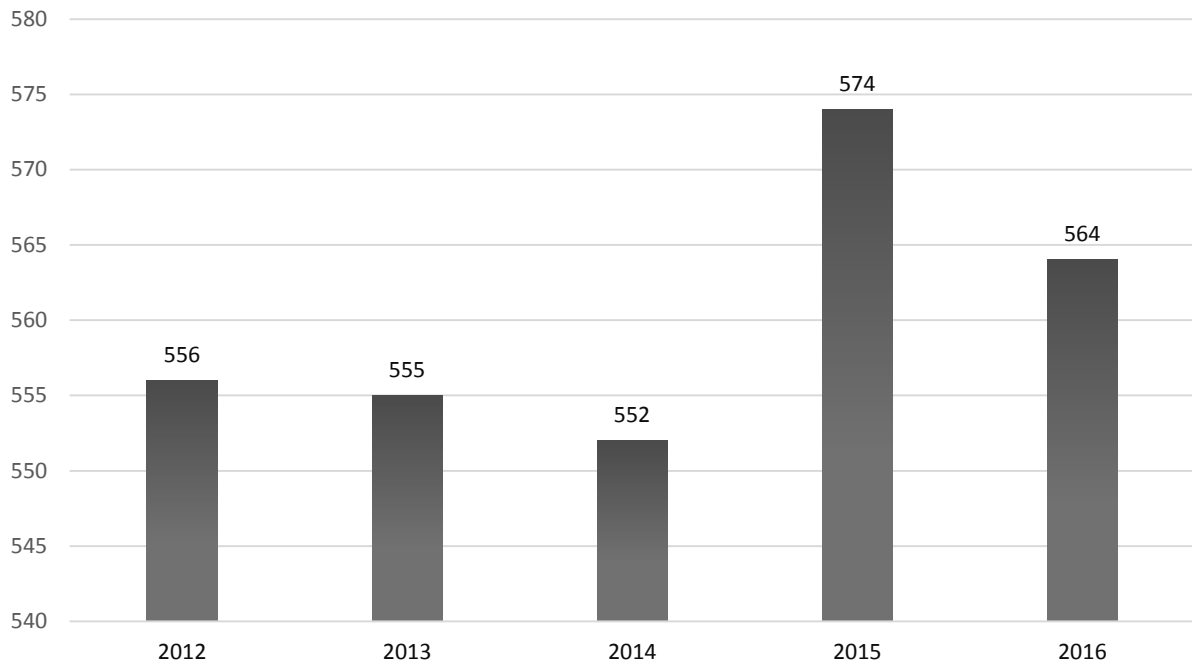
2014 wurden auf kantonaler und kommunaler Ebene Massnahmen im Bereich Sozialhilfe beschlossen. Die Anpassung der Sozialverordnung beinhaltet vor allem die Ausweitung des Sanktionsrahmens und Kürzungen bei den Integrationszulagen und den Einkommensfreibeträgen. Die Auswirkungen sind ab 2016 spürbar.

Flüchtlinge: Bestand 31.12.16: 38 Fälle, Vorjahr 37

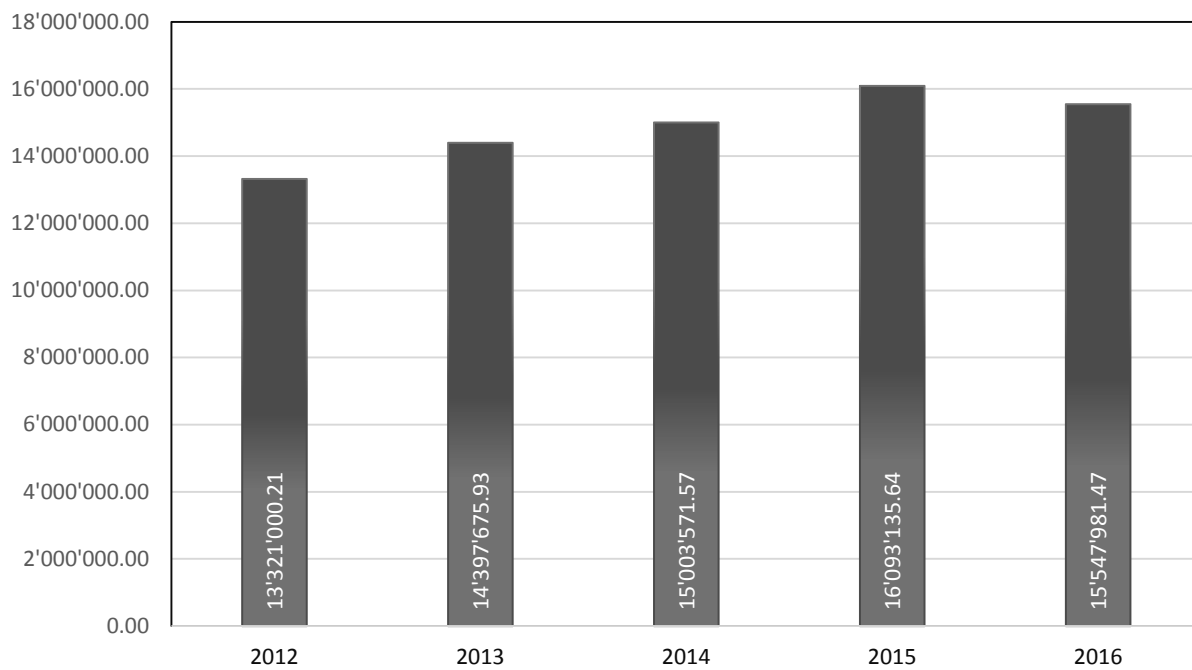
Asyl Bestand 31.12.16: 41 Fälle, Vorjahr 10



Unterstützungseinheiten (Stichtag 31.12.)



Ausgaben Sozialhilfe



Sozialhilfefälle	2012	2013	2014	2015	2016
Total geführte Fälle 1.1.-31.12.	773	806	813	805	801
Bestand per 01.01.	447	535	541	553	526
Zugänge	326	271	272	252	275
Abgänge	217	251	261	231	237
Bestand per 31.12.	556	555	552	574	564
Nach Nationalität					
Ausländer	346	362	362	381	368
Schweizer	427	444	451	425	433
Total (geführte Fälle)	773	806	813	805	801
Nach Geschlecht					
männlich	419	439	454	453	446
weiblich	354	367	359	352	355
Total (geführte Fälle)	773	806	813	805	801
Nach Zivilstand					
ledig	374	383	404	399	378
verheiratet	147	143	128	121	127
getrennt	60	63	71	79	85
geschieden	176	197	190	188	197
verwitwet	16	20	20	18	14
Total (geführte Fälle)	773	806	813	805	801
Nach Altersgruppen					
0-18	39	42	45	52	42
19-25	121	118	120	113	93
26-35	204	205	194	195	217
36-50	221	241	261	250	252
51-65	173	181	172	179	182
66+	15	19	21	16	15
Total (geführte Fälle)	773	806	813	805	801

17.2 Erwachsenen- und Kinderschutzmassnahmen (nur Fälle Stadt Grenchen)

Auf den 01.01.2013 ist das neue Gesetz über Kindes- und Erwachsenenschutz in Kraft getreten. Die Kindes- und erwachsenenschutzrechtlichen Geschäfte werden seit diesem Zeitpunkt von der Kindes- und Erwachsenenschutzbehörde Region Solothurn in Solothurn behandelt. Die ehemalige Sozialbehörde nennt sich Sozialkommission Oberer Leberberg und ist zuständig für ausserordentliche Geschäfte bei der Sozialhilfe und dient als Bindeglied zwischen der Gemeinde Grenchen und den Gemeinden der Sozialregion.

	2014	2015	2016
Kindesschutzmassnahmen			
von SDOL (KES Grenchen) geführt	90	101	96
von privaten Mandatsträgern geführt	18	27	43
Summe	108	128	139
Erwachsenenschutzmassnahmen			
von SDOL (KES Grenchen) geführt	167	144	155
von privaten Mandatsträgern geführt	126	131	131
Summe	293	275	286
TOTAL Schutzmassnahmen			
von SDOL (KES Grenchen) geführt	257	245	251
von privaten Mandatsträgern geführt	144	158	174
Summe	405	403	425

2016 sind von der KESB Region Solothurn 38 (2015: 36) Abklärungsaufträge Erwachsenenschutz und 54 (2015: 44) Abklärungsaufträge Kinderschutz eingegangen.

17.3 Sozialversicherungen (nur Stadt Grenchen)

Im Jahr 2016 haben sich 63 (2015: 58) Personen zum Bezug einer AHV-Rente und 5 (2015: 1) Personen zum Bezug einer IV-Rente angemeldet.

Zum Bezug von Ergänzungsleistungen wurden 2016 209 (2015: 181) Neuanmeldungen eingereicht. 189 (2015: 217) EL-Anspruchsberechtigte wurden der von der Kantonalen Ausgleichskasse vorgeschriebenen periodischen Überprüfung unterzogen.

Am 31.12.2016 belief sich die Anzahl der EL-Bezüger und -Bezügerinnen in der Stadt Grenchen auf 1'007 (2015: 953).

Pendente EL-Neuanmeldungen bei Ausgleichskasse des Kantons Solothurn: 75 (noch nicht verfügt).

Bei der Sozialversicherung sind im Berichtsjahr 173 (2015: 240) Anmeldungen für Nichterwerbstätige eingegangen.

Ab 1.1.2016 wurden keine Gemeindebeihilfen der Stadt Grenchen mehr ausgerichtet.