

**Stadt
Grenchen**

**Rechnung und
Verwaltungs-
Bericht 2014**

Bericht der Finanzverwaltung

zur Jahresrechnung 2014..... III

Jahresergebnisse..... 1

Laufende Rechnung..... 3

Übersichten

Artengliederung des Aufwandes..... 4
 Artengliederung des Ertrages..... 5
 Aufgabengliederung / Übersicht..... 6

Detailrechnung

0 Allgemeine Verwaltung..... 7

011 Gemeindeversammlung, Wahlen, Abstimmungen..... 7

012 Gemeinderat, Kommissionen..... 7

020 Stadtpräsidium, Stadtkanzlei..... 7

021 Rechtsdienst..... 7

022 Personalamt..... 8

023 Finanzverwaltung..... 8

025 Informatik..... 8

027 Baudirektion..... 9

028 Allgemeine Personalkosten..... 9

029 Allgemeine Verwaltung..... 10

030 Leistungen für Pensionierte..... 10

090 Verwaltungsliegenschaften..... 11

1 Öffentliche Sicherheit..... 12

101 Einwohnerkontrolle..... 12

103 Katasteramt..... 12

104 Markt..... 12

110 Stadtpolizei..... 12

120 Friedensrichter..... 13

141 Feuerwehr..... 13

150 Quartieramt..... 14

151 Schiessanlage..... 14

160 Zivilschutz..... 15

161 Bevölkerungsschutz..... 15

162 Regionale Zivilschutzorganisation..... 15
 (Spezialfinanzierung)

163 Regionale Bevölkerungsschutz- und Zivilschutz-..... 16
 kommission, Regionaler Führungsstab
 (Spezialfinanzierung)

2 Bildung..... 17

200 Kindergärten..... 17

210 Primarschule..... 17

212 Oberstufe..... 17

217 Musikschule..... 18

218 Schulanlagen..... 18

219 Schulleitung, Schulverwaltung..... 19

220 Sonderschulung..... 19

228 Heilpädagogische Sonderschule..... 19

229 Heilpädagogischer Dienst..... 20

290 Allgemeine Schul- und Bildungskosten..... 21

291 Informatik Schulen..... 21

3 Kultur, Freizeit..... 22

300 Standortmarketing, Kultur und Sport..... 22

301 Stadtbibliothek..... 22

302 Stadtarchiv..... 23

303 Parktheater..... 23

330 Parkanlagen..... 23

340 Sport..... 23

341 Schwimmbad..... 24

344 Fussballstadion Brühl..... 24

347 Skilift..... 24

348 Freiwilliger Schulsport..... 25

350 Allgemeine Freizeitgestaltung..... 25

351 Ferienhaus Prägels..... 25

352 Sommer- und Wintersportlager..... 26

353 Kinderspielplätze..... 26

355 Freizeitzentrum Alte Turnhalle..... 26

357 Lindenhaus (Jugendhaus)..... 26

4 Gesundheit..... 27

440 Krankenpflege..... 27

450 Krankheitsbekämpfung..... 27

460 Schulgesundheitsdienst..... 27

461 Schulzahnpflege..... 27

470 Lebensmittelkontrolle..... 27

491 Rettung Grenchen..... 27

5 Soziale Wohlfahrt..... 29

500 Sozialversicherungen..... 29

520 Krankenversicherungen..... 29

535 Leistungen an das Alter..... 29

540 Jugend und Familien..... 29

541 Schülerhort/Tagesstruktur..... 29

542 Kindertagesstätte Villa Kunterbunt..... 30

543 Kindertagesstätte Märlihus..... 30

550 Invaliddität..... 31

560 Sozialer Wohnungsbau..... 31

570 Alters- und Pflegeheime..... 31

580 Allgemeine Sozialhilfe..... 31

582 Gesetzliche Sozialhilfe..... 31

583 Sozialamt..... 31

584 Soziale Dienste Oberer Leberberg..... 32
 (Spezialfinanzierung)

590 Hilfsaktionen..... 32

6 Verkehr..... 33

620 Gemeindestrassen..... 33

621 Parkplätze (Spezialfinanzierung)..... 33

622 Werkhof..... 34

650 Regionalverkehr..... 34

660 Schifffahrt..... 34

670 Flughafen..... 35

7 Umwelt, Raumordnung..... 36

711 Abwasserbeseitigung (Spezialfinanzierung)..... 36

721 Abfallbeseitigung (Spezialfinanzierung)..... 36

740 Friedhof..... 37

750 Gewässerverbauungen..... 37

770 Naturschutz..... 37

780 Allgemeiner Umweltschutz..... 38

781 Oeffentliche Bedürfnisanstalten..... 38

782 Feuerungskontrolle..... 38

790 Orts- und Regionalplanung..... 38

8 Volkswirtschaft..... 40

800 Landwirtschaft, Tierschutz..... 40

810 Forstwirtschaft..... 40

830 Kommunale Werbung..... 40

841 Wirtschaftsförderung..... 40

9 Finanzen, Steuern..... 41

900 Gemeindesteuern..... 41

920 Finanzausgleich..... 41

940 Kapitaldienst..... 41

942 Liegenschaften des Finanzvermögens..... 41

990 Abschreibungen..... 42

994 Betriebe..... 42

995 Vorfinanzierungen..... 42

999 Abschluss..... 42

INHALTSVERZEICHNIS

Seite

Seite

| | | | |
|----------------------------------------------------------|-----|----------------------------------------------------|-----|
| Investitionsrechnung | 43 | Verwaltungsberichte | 107 |
| Investitionen | 43 | 0 Allgemeine Verwaltung | 108 |
| Übersichten | | 1 Stadtkanzlei..... | 108 |
| Artengliederung Ausgaben..... | 44 | 2 Rechtsdienst..... | 116 |
| Artengliederung Einnahmen..... | 44 | 3 Personalamt..... | 117 |
| Aufgabengliederung / Übersicht..... | 45 | 4 Abteilung Informationssysteme AIS..... | 124 |
| Detailrechnung | | 5 Baudirektion..... | 125 |
| 0 Allgemeine Verwaltung..... | 46 | 1 Öffentliche Sicherheit | 139 |
| 1 Öffentliche Sicherheit..... | 46 | 1 Einwohnerkontrolle..... | 139 |
| 2 Bildung..... | 46 | 2 Bestattungsamt..... | 141 |
| 3 Kultur, Freizeit..... | 47 | 3 Stadtpolizei..... | 141 |
| 4 Gesundheit..... | 47 | 4 Friedensrichteramt..... | 147 |
| 6 Verkehr..... | 47 | 5 Feuerwehr..... | 148 |
| 7 Umwelt, Raumordnung..... | 48 | 6 Regionaler Bevölkerungs- und Zivilschutz..... | 152 |
| 8 Volkswirtschaft..... | 49 | 7 Rettung Grenchen..... | 156 |
| 9 Finanzen..... | 49 | 2 Bildung | 160 |
| Verpflichtungskreditkontrolle | 51 | 1 Schulen / Statistik..... | 160 |
| Übersicht | 52 | 2 Bericht der Abteilungen..... | 160 |
| Detailrechnung | | 3 Skilager..... | 163 |
| 0 Allgemeine Verwaltung..... | 53 | 4 Gesundheitsdienst..... | 163 |
| 1 Öffentliche Sicherheit..... | 54 | 5 Schulschwimmhalle..... | 164 |
| 2 Bildung..... | 54 | 6 Stadtbibliothek..... | 164 |
| 3 Kultur, Freizeit..... | 55 | 7 Kindertagesstätten..... | 164 |
| 4 Gesundheit..... | 55 | 3 Kultur, Freizeit | 166 |
| 6 Verkehr..... | 56 | 1 Standortmarketing, Kultur und Sport..... | 166 |
| 7 Umwelt, Raumordnung..... | 57 | 2 Kulturkommission..... | 169 |
| 8 Volkswirtschaft..... | 58 | 3 Stadtarchiv..... | 170 |
| 9 Finanzen..... | 58 | 5 Soziale Wohlfahrt | 172 |
| Bestandesrechnung | 61 | 1 Soziale Dienste Oberer Leberberg..... | 172 |
| Übersicht..... | 62 | 8 Volkswirtschaft | 175 |
| Bestandesrechnung Aktiven..... | 63 | 1 Wirtschaftsförderung..... | 175 |
| Bestandesrechnung Passiven..... | 66 | Bericht der Rechnungsprüfungskommission ... | 177 |
| Anhang zur Jahresrechnung | 71 | Genehmigung | 179 |
| Finanzierungsausweis | 77 | | |
| Abschreibungstabelle, Wiederbeschaffungswerte ... | 79 | | |
| Wertschriften | 81 | | |
| Liegenschaften | 85 | | |
| Verwaltete Stiftungen | 97 | | |
| Soziale Dienste Oberer Leberberg | 99 | | |
| Sozialhilfeleistungen, Zusammenzug..... | 100 | | |
| Aufgabengliederung..... | 101 | | |
| Nachtragskredite | 103 | | |

Bericht der Finanzverwaltung zur Jahresrechnung 2014

1 ERGEBNISSE DER VERWALTUNGSRECHNUNG IM ÜBERBLICK

(in 1'000 Franken)

1.1 Zusammenfassung

Die Laufende Rechnung schliesst bei einem Defizit von rund 3.5 Mio. Franken um rund 1.7 Mio. Franken schlechter ab als budgetiert. Der prognostizierte Finanzierungsfehlbetrag fiel um rund 1.0 Mio. Franken höher aus. Ursache ist ein markanter Rückgang des Steuerertrages der Juristischen Personen. Dank Minderausgaben in verschiedenen Bereichen konnte dieser Ausfall teilweise kompensiert werden.

1.2 Ergebnis der Rechnung 2014 im Vergleich zum Voranschlag:

| (In 1'000 Franken) | Rechnung 2014 | Budget 2014 | Abweichung |
|------------------------------------------|---------------|---------------|---------------|
| Laufende Rechnung | | | |
| Aufwand | 96'943 | 98'741 | -1'798 |
| Ertrag | 93'418 | 96'895 | -3'477 |
| Ergebnis | -3'525 | -1'846 | -1'679 |
| Investitionsrechnung | | | |
| Ausgaben | 9'502 | 8'863 | +639 |
| Einnahmen | 4'293 | 2'013 | +2'280 |
| Nettoinvestitionen | 5'209 | 6'850 | -1'641 |
| Finanzierung | | | |
| Ergebnis Laufende Rechnung | -3'525 | -1'846 | -1'679 |
| Abschreibungen Verwaltungsvermögen o. VF | 2'484 | 3'454 | -970 |
| Bruttoüberschuss (Cashflow) | -1'041 | 1'608 | -2'649 |
| Nettoinvestitionen | 5'209 | 6'850 | -1'641 |
| Finanzierungsergebnis | -6'250 | -5'242 | -1'008 |

Laufende Rechnung

Mit einem Aufwandüberschuss von 3.525 Mio. Franken fällt das Ergebnis der Laufenden Rechnung um 1.679 Mio. Franken schlechter aus als budgetiert. Diese Verschlechterung ist vor allem auf den tieferen Gesamtertrag von 93.418 Mio. Franken zurückzuführen, der um 3.477 Mio. Franken oder 3.6 % schlechter als budgetiert ausfällt. Auch der Aufwand fällt mit 96.943 Mio. Franken - bei genehmigten Nachtragskrediten von 3.8 Mio. Franken - im Vergleich zum Voranschlag um 1.798 Mio. Franken oder 1.8 % deutlich tiefer aus.

Investitionsrechnung

Bei Ausgaben von 9.502 Mio. Franken und Einnahmen von 4.293 Mio. Franken schliesst die Investitionsrechnung mit Nettoausgaben von 5.209 Mio. Franken ab. Höhere Ausgaben von 0.639 Mio. Franken und höhere Einnahmen von 2.28 Mio. Franken haben gegenüber dem Budget zu 1.641 Mio. Franken tieferen Nettoinvestitionen geführt. Die aus allgemeinen Mitteln zu finanzierenden Nettoinvestitionen betragen dabei 6.217 Mio. Franken (plus 0.002 Mio. Franken) und diejenigen zu Lasten der Spezialfinanzierungen -1.008 Mio. Franken (minus 1.643 Mio. Franken).

Finanzierungsergebnis

Aufgrund des um 1.679 Mio. Franken schlechteren Ergebnisses in der Laufenden Rechnung fällt der Brutto-Überschuss (Cashflow) mit -1.041 Mio. Franken um 2.649 Mio. Franken tiefer aus als budgetiert. Nach Abzug der Nettoinvestitionen ergibt sich ein gegenüber dem Budget um 1.008 Mio. Franken schlechteres, negatives Finanzierungsergebnis von 6.250 Mio. Franken. Um diesen Betrag nimmt das Nettovermögen auf 4.194 Mio. Franken ab. Das Nettovermögen pro Einwohner beträgt somit per Ende 2014 noch Fr. 249 (Vorjahr Fr. 624).

Selbstfinanzierungsgrad

Der Selbstfinanzierungsgrad der Nettoinvestitionen beträgt gesamthaft -20 % und fällt gegenüber 23 % gemäss Voranschlag wesentlich schlechter aus.

1.3 Vergleich der Rechnung 2014 mit der Vorjahres-Rechnung

| (In 1'000 Franken) | Rechnung 2014 | Rechnung 2013 | Abweichung |
|------------------------------------------|---------------|---------------|----------------|
| Laufende Rechnung | | | |
| Aufwand | 96'943 | 101'484 | -4'541 |
| Ertrag | 93'418 | 108'186 | -14'768 |
| Ergebnis | -3'525 | 6'702 | -10'227 |
| Investitionsrechnung | | | |
| Ausgaben | 9'502 | 13'544 | -4'042 |
| Einnahmen | 4'293 | 6'573 | -2'280 |
| Nettoinvestitionen | 5'209 | 6'971 | -1'762 |
| Finanzierung | | | |
| Ergebnis Laufende Rechnung | -3'525 | 6'702 | -10'227 |
| Abschreibungen Verwaltungsvermögen o. VF | 2'484 | 2'600 | -116 |
| Bruttoüberschuss (Cashflow) | -1'041 | 9'302 | -10'343 |
| Nettoinvestitionen | 5'209 | 6'971 | -1'762 |
| Finanzierungsergebnis | -6'250 | 2'331 | -8'581 |

Das Ergebnis der **Laufenden Rechnung** 2014 fällt um rund 10.2 Mio. Franken schlechter aus als im Vorjahr. Der **Ertrag** des laufenden Jahres weicht deutlich von jenem des Vorjahres ab (-14.768 Mio. Franken). Die Gemeindesteuern betragen rund 9.3 Mio. Franken weniger (jur. Personen minus 11.5 Mio. Franken, nat. Personen plus 2.6 Mio. Franken und Grundstückgewinnsteuern minus 0.3 Mio. Franken) als im Vorjahr. Hinzu kommen die tieferen Buchgewinne auf Liegenschaften von rund 1.07 Mio. Franken, tiefere Rückerstattungen von Gemeinwesen von rund 0.7 Mio. Franken (Wegfall Schulgelder HPS), tiefere Beiträge von rund 1.25 Mio. Franken (Wegfall Beiträge HPS und HPD), die tieferen Entnahmen aus Spezial- und Vorfinanzierungen von rund 1.4 Mio. Franken und tiefere interne Verrechnungen von 0.7 Mio. Franken. Demgegenüber sind höhere Beiträge von Kanton (Subventionen Lehrerbesoldungen) und Gemeinwesen (Lastenausgleich Betrieb Sozialregion) von rund 0.9 Mio. Franken zu verzeichnen.

Beim **Aufwand** ist gegenüber dem Vorjahr eine deutliche Abnahme von 4.541 Mio. Franken zu verzeichnen. Minderaufwendungen sind bei den Besoldungen von rund 2.3 Mio. Franken (1.7 Mio. Franken für Verwaltung und Lehrkräfte, vor allem Wegfall HPS und rund 0.5 Mio. Franken für Sozialversicherungsbeiträge), beim Sachaufwand von rund 0.4 Mio. Franken, bei den Abschreibungen von rund 1.4 Mio. Franken (keine zusätzlichen Abschreibungen aus Auflösung von Vorfinanzierungen), bei den Beiträgen von rund 0.7 Mio. Franken (tiefere Beiträge an Kanton für Ergänzungsleistungen und für den Öffentlichen Verkehr) und bei den internen Verrechnungen von 0.7 Mio. Franken entstanden. Demgegenüber stehen Mehraufwendungen bei den Entschädigungen an Gemeinwesen (Beitrag an Kanton für Schulgelder HPS) von rund 0.7 Mio. Franken und bei den Einlagen in Spezialfinanzierungen von rund 0.3 Mio. Franken.

In der **Investitionsrechnung** fallen die Nettoinvestitionen um 1.762 Mio. Franken tiefer aus als im Vorjahr. Diese waren tiefer veranschlagt und zudem fielen die Einnahmen für Anschlussgebühren deutlich höher aus. Jedoch wurden aber auch nicht geplante Vorhaben im laufenden Jahr zusätzlich umgesetzt (Freytagstrasse). Hinzu kamen zeitliche Verschiebungen bei der Ausführung einzelner Objekte.

Das **Finanzierungsergebnis** fällt aufgrund der um 1.762 Mio. Franken tieferen Nettoinvestitionen und des um 10.343 Mio. Franken tieferen Bruttoüberschusses um 8.581 Mio. Franken schlechter aus als im Vorjahr.

Der **Selbstfinanzierungsgrad** verschlechtert sich auf -20 % gegenüber 133 % im Vorjahr.

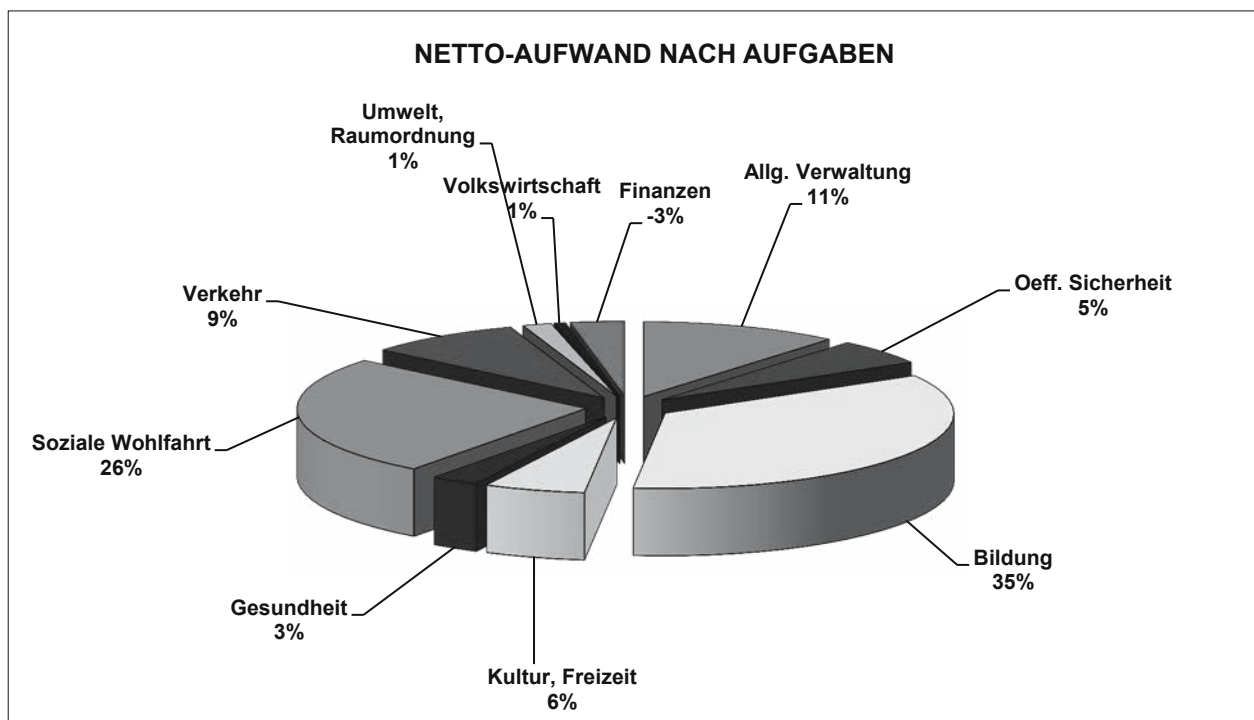
2 Analyse der Laufenden Rechnung

2.1 Gliederung nach Aufgaben

Beim Nettoaufwand handelt es sich um denjenigen Aufwand, welcher nach Abzug von diversen Einnahmen von Dritten mit Steuern finanziert werden muss.

Die Nettoergebnisse der Hauptaufgabenbereiche im Vergleich zum Voranschlag präsentieren sich wie folgt:

| (In 1'000 Franken) | Rechnung 2014 | Budget 2014 | Abweichung |
|-------------------------|---------------|---------------|---------------|
| Allgemeine Verwaltung | 6'937 | 6'624 | +313 |
| Öffentliche Sicherheit | 3'423 | 3'629 | -206 |
| Bildung | 21'921 | 22'185 | -264 |
| Kultur, Freizeit | 3'517 | 3'820 | -303 |
| Gesundheit | 1'695 | 1'649 | +46 |
| Soziale Wohlfahrt | 16'194 | 15'766 | +428 |
| Verkehr | 5'393 | 5'867 | -474 |
| Umwelt, Raumordnung | 1'005 | 1'020 | -15 |
| Volkswirtschaft | 396 | 392 | +4 |
| Finanzen (ohne Steuern) | -1'884 | -676 | -1'208 |
| Nettoaufwand | 58'597 | 60'276 | -1'679 |
| Steuern (netto) | 55'072 | 58'430 | -3'358 |
| Ergebnis | -3'525 | -1'846 | -1'679 |



2.2 Kommentar zu den Budgetabweichungen in den einzelnen Aufgabenbereichen

Allgemeine Bemerkungen

Die Besoldungen des Verwaltungspersonals und der Lehrkräfte enthalten wie budgetiert keinen Teuerungsausgleich. Im Berichtsjahr sind keine Besoldungen inkl. Sozialleistungen für Rückstellungen von Überzeit- und Ferienguthaben enthalten. Diese waren auch nicht budgetiert.

Die Abnahme der Sozial- und Personalversicherungsbeiträge um rund 0.29 Mio. Franken gegenüber dem Voranschlag wirken sich – insbesondere auch durch die Weiterverrechnung der Sozialkosten auf die einzelnen Kostenstellen – in allen Bereichen positiv aus und werden in der Folge nicht mehr speziell erwähnt.

0 Allgemeine Verwaltung

Die Nettokosten der Verwaltung sind rund 0.313 Mio. Franken höher als veranschlagt.

Höhere Ausgaben resultierten insbesondere durch höhere Beiträge an den Kanton für die Steuerveranlagungskosten von 0.082 Mio. Franken, höhere Rekrutierungskosten von 0.016 Mio. Franken, höhere Kosten für die Verwaltung und Auslagerung der Administration Pensionskasse von 0.071 Mio. Franken und durch höhere Pensionskasseneinkäufe für Pensionierungen von 0.232 Mio. Franken.

Daneben wurde bei diversen Positionen das Budget unterschritten, insbesondere im Rechtsdienst um 0.041 Mio. Franken, bei den Honoraren für Studien- und Projektarbeiten um rund 0.018 Mio. Franken und bei den Besoldungen der Lehrlinge um 0.026 Mio. Franken.

Die Nettokosten für die Informatik liegen dank geringeren Ausgaben rund 0.03 Mio. Franken unter dem Budget, was sich bei der Weiterverrechnung in verschiedenen Bereichen entsprechend positiv auswirkt.

1 Öffentliche Sicherheit

Mit 3.423 Mio. Franken liegt der Nettoaufwand um 0.206 Mio. Franken unter dem Budget.

Die Nettoausgaben der **Stadtpolizei** liegen rund 0.15 Mio. Franken unter dem veranschlagten Betrag (tiefere Kosten bei den Besoldungen, den Dienstkleidern und den Aus- und Weiterbildungskosten). Mehrkosten sind durch die Anschaffung eines Fahrzeuges entstanden. Die Nettokosten der **Feuerwehr** fallen um rund 0.047 Mio. Franken tiefer aus (Besoldungen). Beim **Zivilschutz** schliesst die Rechnung dank einem um 0.015 Mio. Franken tieferen Beitrag an die RZSO insgesamt um 0.023 Mio. Franken unter dem Budget ab.

2 Bildung

Der Nettoaufwand fällt hier um 0.264 Mio. Franken tiefer aus als budgetiert.

Minderaufwendungen sind in den Kostenstellen Kindergärten (0.079 Mio. Franken), Oberstufe (0.269 Mio. Franken) und Musikschule (0.022 Mio. Franken) entstanden. Demgegenüber verzeichnet die Primarschule Mehraufwendungen von rund 0.184 Mio. Franken.

Zudem sind die Kosten in den Bereichen Schulleitung/Schulverwaltung um 0.034 Mio. Franken und Allgemeine Schul- und Bildungskosten um 0.037 Mio. Franken (geringere Kurskosten Lehrer allgemein und für Beiträge an 10. Schuljahr) tiefer ausgefallen.

3 Kultur, Freizeit

In diesem Bereich fällt der Nettoaufwand um 0.303 Mio. Franken geringer aus als budgetiert.

Die Nettokosten für **Standortmarketing, Kultur und Sport** liegen rund 0.239 Mio. Franken unter dem Betrag gemäss Voranschlag. Dies dank deutlich tieferen Besoldungen, tieferen Unterhaltskosten Kunsthaus, tieferen Kosten für die Kulturnacht und dem Wegfall des Beitrages an die Internationale Musikwoche Grenchen im Umfang von netto 0.03 Mio. Franken.

Mit tieferen Nettoaufwendungen haben zudem die Bereiche **Parkanlagen** (Minderaufwand Besoldungen Stadtarbeiter und Unterhaltsarbeiten Dritter) mit rund 0.051 Mio. Franken, **Fussballstadion Brühl** (tiefere Besoldungen sowie Kosten für Unterhalt Gebäude, Anlagen) und **Ferienheim Prägels** (tiefere Besoldungen Stadtarbeiter und Minderkosten beim Unterhalt Gebäude BD) abgeschlossen.

Mehraufwendungen sind in den Bereichen **Parktheater** (höhere Defizitübernahme Theaterbetrieb) mit rund 0.022 Mio. Franken und **Sport** (Beitrag Track Cycling Challenge) mit rund 0.019 Mio. Franken entstanden.

4 Gesundheit

Hier ist ein Mehraufwand von netto 0.046 Mio. Franken zum Voranschlag festzuhalten.

Der Beitrag an den Spitex-Verein Grenchen ist um 0.025 Mio. Franken tiefer als budgetiert. Die Mehrkosten sind hauptsächlich bei der **Rettung Grenchen** mit plus 0.088 Mio. Franken entstanden. Die um 0.123 Mio. Franken deutlich höheren Kosten für die Besoldungen konnten durch um 0.1 Mio. Franken tiefere Pikettenschädigungen teilweise kompensiert werden.

Tiefere Einnahmen aus Ambulanztransporten von rund 0.187 Mio. Franken konnten durch Minderaufwendungen bei den Anschaffungen, beim Verbrauchsmaterial und beim Unterhalt nicht vollumfänglich aufgefangen werden.

5 Soziale Wohlfahrt

Der Nettoaufwand fällt in diesem Bereich um 0.428 Mio. Franken höher aus als budgetiert. Der Beitrag an den Kanton für **Ergänzungsleistungen** ist um 0.32 Mio. Franken tiefer. Für den **Seniorenanlass** wurden 0.021 Mio. Franken weniger ausgegeben. Der Nettoaufwand für den Bereich **Jugend und Familie** ist um 0.026 Mio. Franken geringer (Minderaufwand Beiträge Kita Teddybär und Alimentenbevorschussung). Die Nettoaufwendungen für die **Kindertagesstätten** sind um 0.015 Mio. Franken höher und der Kantonsbeitrag für den Vorkindergarten (Unterstützung per Schuljahr 13/14 beendet) im Rahmen der **allgemeinen**

Sozialhilfe ist um 0.01 Mio. Franken tiefer als budgetiert ausgefallen.

Mehraufwendungen sind beim Beitrag an die im Anhang geführte **Sozialhilfe** **rechnung Oberer Leberberg** (um Fr. 52.50 pro Einwohner höherer Beitrag an den kantonalen Lastenausgleich als budgetiert) von 0.866 Mio. Franken sowie beim Gebäudeunterhalt der Büroräume der Sozialregion SDOL von 0.054 Mio. Franken zu verzeichnen. Beim Beitrag an die Sozialregion SDOL für ungedeckte Verwaltungskosten wurden 0.09 Mio. Franken weniger belastet.

6 Verkehr

In diesem Bereich fällt der Nettoaufwand um 0.474 Mio. Franken tiefer aus als budgetiert.

Im Bereich **Gemeindestrassen** sind Minderaufwendungen von 0.429 Mio. Franken (Besoldungen Stadtarbeiter und Bau- und Unterhaltsmaterial sowie Ablagerungsgebühren) zu verzeichnen. Der Nettoaufwand für den **Werkhof** ist gegenüber dem Budget um 0.077 Mio. Franken höher (Unterhalt Gebäude). Der Beitrag gemäss OeV-Gesetz beim **Regionalverkehr** ist um 0.12 Mio. Franken tiefer ausgefallen.

Die im Bereich **Parkplätze** budgetierte Entnahme aus dem Parkplatzfonds fiel um 0.447 Mio. Franken tiefer aus (noch nicht realisiertes Projekt an der Kirchstrasse). Demgegenüber beläuft sich die Einlage in die Spezialfinanzierung aufgrund der bedeutend höher ausgefallenen Ersatzabgaben auf 0.32 Mio. Franken, sodass dieser Fonds nun einen Bestand von 0.926 Mio. Franken aufweist.

7 Umwelt, Raumordnung

Der Nettoaufwand fällt hier um 0.015 Mio. Franken tiefer aus als im Budget vorgesehen.

Minderaufwendungen im Bereich **Friedhof** von 0.047 Mio. Franken (tiefere Besoldungskosten, tiefere Honorare) wurden durch tiefere Einnahmen von 0.044 Mio. Franken (weniger Gebührenerträge) praktisch aufgehoben. Ein um 0.022 Mio. Franken höherer Beitrag an den **Naturschutz** (Natur- und Heimatschutzfonds), um 0.008 Mio. Franken höhere Ausgaben bei den **Gewässerverbauungen** (höhere Besoldungskosten Stadtarbeiter), um 0.012 Mio. Franken tiefere Kosten für die öffentlichen Bedürfnisanstalten und tiefere Kosten für Projektarbeiten und Studien bei der **Orts- und Regionalplanung** im Umfang von 0.022 Mio. Franken sind hauptsächlich für die Abweichung verantwortlich.

Die **Abwasserbeseitigung** und die **Abfallbeseitigung** werden als Spezialfinanzierungen geführt und die entsprechenden Kosten vollständig über Gebühren finanziert.

Bei der **Abwasserbeseitigung** fallen die Einnahmen aus Abwassergebühren um 0.026 Mio. Franken höher aus. Mehraufwendungen von 0.017 Mio. Franken sind bei den Besoldungen Stadtarbeiter und bei der Verrechnung Katasteramt um 0.016 Mio. Franken zu verzeichnen. Minderaufwendungen für Honorare über 0.031 Mio. Franken, für das GIS über 0.02 Mio. Franken, für Abschreibungen über 0.027 Mio. Franken, um 0.036 Mio. Franken für den Betriebskostenbeitrag an die ARA und um 0.069 Mio. Franken tiefer verrechnete Zinsen führten zu einem Überschuss von 0.16 Mio. Franken, der in die zweckgebundene Reserve eingelegt wird. Diese Reserve erhöht sich somit per Ende 2014 auf 0.461 Mio. Franken.

Bei der **Abfallbeseitigung** resultiert aufgrund höherer Einnahmen aus Kehrichtgebühren von rund 0.041 Mio. Franken ein gegenüber dem Budget um 0.02 Mio. Franken tieferes Defizit von 0.099 Mio. Franken. Den höheren Gebühreneinnahmen stehen Mehraufwendungen bei den Besoldungen Stadtarbeiter von rund 0.046 Mio. Franken gegenüber. Das Defizit von 0.099 Mio. Franken wird durch eine entsprechende Entnahme aus der zweckgebundenen Reserve gedeckt. Diese Reserve beträgt per Ende 2014 somit noch 0.167 Mio. Franken.

8 Volkswirtschaft

In diesem Bereich fällt der Nettoaufwand um 0.004 Mio. Franken höher aus als budgetiert.

Leichte Mehraufwendungen sind bei den Besoldungen Stadtarbeiter im Bereich **Kommunale Werbung** von 0.008 Mio. Franken und beim Honorar für die **Wirtschaftsförderung** über 0.01 Mio. Franken zu verzeichnen. Diese konnten durch Budgetunterschreitungen in anderen Bereichen nicht voll kompensiert werden (weniger Anschaffungskosten).

9 Finanzen

Der Nettoertrag der Finanzen (ohne Steuern) fällt mit 1.884 Mio. Franken um 1.208 Mio. Franken höher aus als budgetiert.

Die Zunahme des Nettoaufwandes für die **Kapitaldienste** von 0.12 Mio. Franken ist vor allem durch tiefere Einnahmen bei den Verzugszinsen von 0.224 Mio. Franken entstanden. Demgegenüber fallen die Passivzinsen für langfristige Schulden 0.148 Mio. Franken tiefer aus. Diese tieferen Ausgaben wurden aber durch die tieferen Erträge aus der Verrechnung des Zinses für die Abwasserbeseitigung von 0.069 Mio. Franken teilweise kompensiert.

Die **Liegenschaften des Finanzvermögens** weisen einen um 0.805 Mio. Franken höheren Nettoertrag aus. Zurückzuführen ist dies vor allem auf die um 0.79 Mio. Franken höheren Buchgewinne auf Liegenschaften.

Die ordentlichen **Abschreibungen** von 1.622 Mio. Franken liegen um 0.488 Mio. Franken unter dem veranschlagten Betrag.

Die ordentlichen Abschreibungen von 2.484 Mio. Franken auf dem Verwaltungsvermögen setzen sich wie folgt zusammen:

| | |
|-------------------------------------------------|--------------------|
| - ordentliche Abschreibungen (8 % vom Buchwert) | 1.622 Mio. Franken |
| - auf Spezialfinanzierung Parkplätze | 0.123 Mio. Franken |
| - auf Spezialfinanzierung Abwasserbeseitigung | 0.646 Mio. Franken |
| - auf Spezialfinanzierung Abfallbeseitigung | 0.093 Mio. Franken |

Es wurden keine zusätzlichen Abschreibungen vorgenommen.

Steuern

Mit einem Steuerertrag von brutto 56.499 Mio. Franken wird der budgetierte Ertrag um 3.301 Mio. Franken oder 5.5 % unterschritten. Während die Einnahmen bei den Natürlichen Personen deutlich über dem Budgetwert liegen, fallen die Erträge bei den Juristischen Personen 7.144 Mio. Franken schlechter aus. Der Ertrag für das aktuelle Steuerjahr liegt bei den Natürlichen Personen rund 1.85 Mio. Franken über dem Budget, ebenso liegen die Steuern aus Taxationskorrekturen aus Vorjahren rund 2.0 Mio. Franken über dem budgetierten Betrag.

Gegenüber dem Vorjahr fällt der gesamte Bruttosteuerertrag 2014 um 9.186 Mio. Franken oder 13.98 % schlechter aus.

Im Vergleich zum Voranschlag setzt sich der Steuerertrag 2014 wie folgt zusammen:

| (In 1'000 Franken) | Rechnung 2014 | Budget 2014 | Abweichung |
|---------------------------------------------------------|---------------|---------------|---------------|
| Natürliche Personen | 46'059 | 42'200 | +3'859 |
| Juristische Personen | 9'856 | 17'000 | -7'144 |
| Grundstückgewinnsteuern | 414 | 500 | -86 |
| Diverse | 170 | 100 | +70 |
| Total Gemeindesteuern | 56'499 | 59'800 | -3'301 |
| Abzüglich Abschreibungen und pauschale Steueranrechnung | -1'427 | -1'370 | +57 |
| Gemeindesteuern netto | 55'072 | 58'430 | -3'358 |

Die Abschreibungen auf Steuern liegen nur rund 0.09 Mio. Franken über dem Budget, fallen aber rund 0.358 Mio. Franken höher aus als in der Rechnung 2013. Dies insbesondere bei Nach- und Strafsteuern. Bei den **Natürlichen Personen** fällt der Steuerertrag um rund 3.86 Mio. Franken oder 9.1 % höher aus als budgetiert. Diese Verbesserung ist auf Taxationskorrekturen aus Vorjahren und die positive konjunkturelle Entwicklung im 2014 zurückzuführen. Auch bereits berücksichtigt sind die Mehrerträge aus Nach- und Strafsteuern.

Bei den **Juristischen Personen** resultiert gegenüber dem Budget ein Minderertrag von rund 7.14 Mio. Franken oder 42 %. Dies trotz höherer Nachträge aus den Vorjahren.

Die **Grundstückgewinnsteuern** bewegen sich mit rund 0.4 Mio. Franken unter dem Niveau von 2013 und fallen gegenüber dem Budget um rund 0.09 Mio. Franken tiefer aus.

Die nachstehende Übersicht zeigt die Entwicklung der Gemeindesteuern gemäss den Jahresrechnungen seit 2009:

| (In Mio. Franken) | 2009 | 2010 | 2011 | 2012 | 2013 | 2014 |
|------------------------------|-------------|-------------|-------------|-------------|-------------|-------------|
| Natürliche Personen | 41.7 | 40.0 | 40.2 | 41.6 | 43.5 | 46.1 |
| Juristische Personen | 12.0 | 17.2 | 16.3 | 18.1 | 21.4 | 9.8 |
| Grundstückgewinnsteuern etc. | 0.2 | 1.0 | 0.2 | 0.9 | 0.8 | 0.6 |
| Total | 53.9 | 58.2 | 56.7 | 60.6 | 65.7 | 56.5 |
| Steuerfuss in % | | | | | | |
| Natürliche Personen | 126 | 124 | 124 | 124 | 124 | 124 |
| Juristische Personen | 124 | 122 | 122 | 122 | 122 | 122 |

Das diesjährige Ergebnis zeigt, dass sich der positive Trend der Steuereinnahmen 2011 bis 2013 bei den Natürlichen Personen im 2014 fortsetzt. Bei den Juristischen Personen ist der Ertrag jedoch eingebrochen.

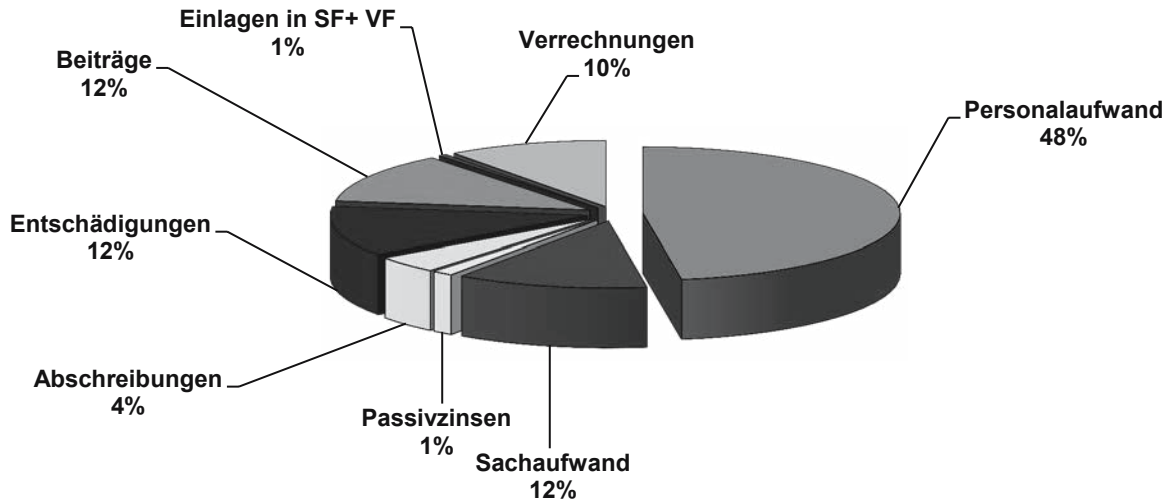
Gliederung nach Arten

Aus der Artengliederung geht hervor, wie sich die bei der Aufgabengliederung bereits erläuterten Abweichungen nach volkswirtschaftlicher Gliederung auswirken.

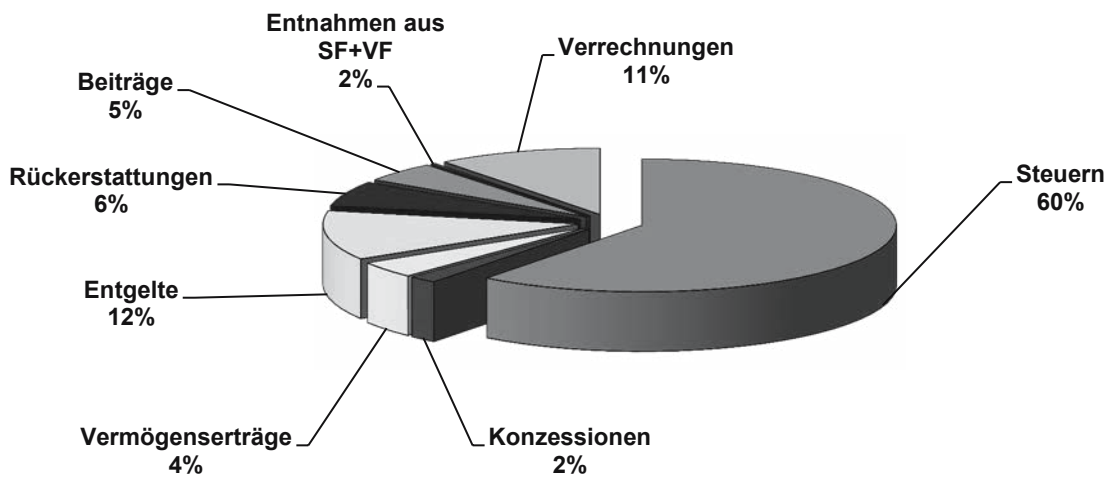
| (In 1'000 Franken) | Rechnung 2014 | Budget 2014 | Abweichung |
|-------------------------------------|---------------|---------------|---------------|
| Aufwand | | | |
| Besoldungen Verwaltung | 22'563 | 22'875 | -312 |
| Besoldungen Lehrer | 15'186 | 15'182 | +4 |
| Sozialleistungen | 8'401 | 8'638 | -237 |
| Sachaufwand | 11'660 | 12'096 | -436 |
| Passivzinsen | 1'288 | 1'441 | -153 |
| Abschreibungen | 3'984 | 4'848 | -864 |
| Entschädigungen | 11'752 | 10'952 | +800 |
| Beiträge | 11'861 | 12'473 | -612 |
| Einlagen in Spezialfinanzierungen | 480 | 116 | +364 |
| Verrechnungen | 9'768 | 10'120 | -352 |
| Total Aufwand | 96'943 | 98'741 | -1'798 |
| Ertrag | | | |
| Steuern | 56'417 | 59'803 | -3'386 |
| Konzessionen | 1'668 | 1'605 | +63 |
| Vermögenserträge | 3'746 | 3'198 | +548 |
| Entgelte | 11'240 | 11'119 | +121 |
| Rückerstattungen | 5'789 | 5'969 | -180 |
| Beiträge | 4'515 | 4'391 | +124 |
| Entnahmen aus Spezialfinanzierungen | 275 | 690 | -415 |
| Verrechnungen | 9'768 | 10'120 | -352 |
| Total Ertrag | 93'418 | 96'895 | -3'477 |

Der vorstehende Vergleich zeigt auf, dass der Aufwand der Laufenden Rechnung - **trotz bewilligter Nachtragskredite von brutto 3.8 Mio. Franken** - gesamthaft um rund 1.798 Mio. Franken tiefer ausfällt als budgetiert. Der Minderaufwand ist im Wesentlichen auf die tieferen Besoldungen der Verwaltung, tiefere Sozialleistungen, einen tieferen Sachaufwand, tiefere Abschreibungen, tiefere Beiträge (EL und OeV) und tiefere interne Verrechnungen zurückzuführen. Ursachen für den um rund 3.477 Mio. Franken tieferen Ertrag sind hauptsächlich die eingebrochenen Steuererträge bei den Juristischen Personen.

AUFWAND NACH ARTENGLIEDERUNG



ERTRAG NACH ARTENGLIEDERUNG



3 Investitionsrechnung

3.1 Jahresverkehr gegliedert nach Aufgaben

Die Bruttoinvestitionen betragen 9.502 Mio. Franken. Nach Abzug der Einnahmen von 2.441 Mio. Franken und nach Aktivierung der Investitionen im Finanzvermögen von 1.852 Mio. Franken betragen die Nettoinvestitionen des Verwaltungsvermögens 5.209 Mio. Franken.

| Nettoaussgaben der Investitionsrechnung | Rechnung 2014 | Budget 2014 | Abweichung |
|------------------------------------------------|----------------------|--------------------|-------------------|
| (In 1'000 Franken) | | | |
| Allgemeine Verwaltung | 379 | 366 | +13 |
| Öffentliche Sicherheit | 66 | 428 | -362 |
| Bildung | 4'831 | 4'430 | +401 |
| Kultur, Freizeit | 566 | 0 | +566 |
| Gesundheit | 40 | 120 | -80 |
| Verkehr | 310 | 1'240 | -930 |
| Umwelt, Raumordnung | -985 | 166 | -1'151 |
| Volkswirtschaft | 2 | 100 | -98 |
| Finanzen (nach Aktivierung) | 0 | 0 | 0 |
| Nettoaussgaben | 5'209 | 6'850 | -1'641 |

3.2 Kommentar

Bei um 0.639 Mio. Franken höheren Ausgaben und um 2.28 Mio. Franken höheren Einnahmen und Aktivierungen fallen die Nettoinvestitionen gesamthaft um 1.641 Mio. Franken tiefer aus als budgetiert. Dabei betragen die Nettoinvestitionen zu Lasten von Spezialfinanzierungen -1.008 Mio. Franken (Budget plus 0.635 Mio. Franken) und die aus allgemeinen Mitteln zu finanzierenden, sogenannten ordentlichen Nettoinvestitionen, 6.217 Mio. Franken (Budget 6.215 Mio. Franken).

Die Abweichungen zum Budget beim **Verwaltungsvermögen** sind hauptsächlich auf folgende Positionen zurückzuführen:

Bei den wesentlichen Verschiebungen handelt es sich insbesondere um den Ersatz einer Autodrehleiter für die Feuerwehr, den neuen Kindergarten im Westquartier, den Beitrag für das Velodrome Suisse, den Ersatz der Stehtribüne Ost im Fussballstadion Brühl, die Perimeterbeiträge Niklaus Wengi-Strasse, den Aufschub Parkplatzanlage Kirchstrasse-Quartierstrasse, die Kanalisations-Anschlussgebühren und die Beiträge Wirtschaftsförderung.

Die Nettoinvestitionen für die Liegenschaften des **Finanzvermögens** fallen mit 1.852 Mio. Franken um 1.752 Mio. Franken höher aus als budgetiert. Zu Lasten des Landbeschaffungskredites wurden die Käufe von zwei Grundstücken im Gebiet Langhag und an der Leuzigen-/Lebernstrasse bewilligt.

3.3 Verpflichtungskredite

Im Berichtsjahr wurden 23 Objektkredite abgerechnet. Unter Berücksichtigung der mit dem Voranschlag 2015 bewilligten Kredite belaufen sich die vorhandenen Restkredite gemäss detaillierter Aufstellung auf brutto 25.61 Mio. Franken. Davon betreffen rund 4.646 Mio. Franken Kredite für Investitionen im Finanzvermögen, wobei alleine der Landbeschaffungskredit 2.895 Mio. Franken beträgt.

4 Bestandesrechnung

Die Bilanzsumme verzeichnet gegenüber dem Vorjahr eine Abnahme von 5 Mio. Franken oder rund 4.2 %. Die Bestandesrechnung präsentiert sich zusammengefasst wie folgt:

| (In 1'000 Franken) | 31.12.2014 | 31.12.2013 | Veränderung |
|--------------------------------|----------------|----------------|---------------|
| Aktiven | | | |
| Finanzvermögen | 86'372 | 94'120 | -7'748 |
| Verwaltungsvermögen | 28'387 | 25'663 | +2'724 |
| Total Aktiven | 114'759 | 119'783 | -5'024 |
| | | | |
| Passiven | | | |
| Fremdkapital | 80'363 | 82'066 | -1'703 |
| Spezial- und Vorfinanzierungen | 2'899 | 2'695 | +204 |
| Eigenkapital | 31'497 | 35'022 | -3'525 |
| Total Passiven | 114'759 | 119'783 | -5'024 |

Das **Finanzvermögen** hat im Berichtsjahr um rund 7.7 Mio. Franken abgenommen. Wesentliche Veränderungen sind bei den Flüssigen Mitteln (minus 8.0 Mio. Franken), bei den Kontokorrent-Guthaben (plus 1.4 Mio. Franken), bei den Liegenschaften (minus 0.8 Mio. Franken) und den Transitorischen Aktiven (minus 0.3 Mio. Franken) zu verzeichnen.

Das **Verwaltungsvermögen** nimmt um rund 2.7 Mio. Franken zu. Die Veränderung beim Verwaltungsvermögen entspricht den Nettoinvestitionen von 5.2 Mio. Franken abzüglich den ordentlichen Abschreibungen von 2.5 Mio. Franken.

Das **Fremdkapital** hat gesamthaft um rund 1.7 Mio. Franken abgenommen. Die Laufenden Verpflichtungen haben um 0.6 Mio. Franken zugenommen. Die langfristigen Schulden sind um 2.1 Mio. Franken (Darlehensrückzahlung) und die Transitorischen Passiven um 0.3 Mio. Franken tiefer ausgefallen. Die **Spezial- und Vorfinanzierungen** nehmen um 0.2 Mio. Franken auf rund 2.9 Mio. Franken zu.

Das **Eigenkapital** reduziert sich im Rahmen des Aufwandüberschusses der Rechnung 2014 um 3.525 Mio. Franken auf 31.5 Mio. Franken und steht zur Abdeckung künftiger Defizite zur Verfügung.

5 Entwicklung der kommunalen Finanzlage

| Kennzahlen (In 1'000 Fr.) | 2009 | 2010 | 2011 | 2012 | 2013 | 2014 |
|---------------------------------------|--------|-------|--------|-------|-------|--------|
| Ergebnis LR vor Überschuss-Verwendung | -893 | 369 | -331 | 2'981 | 6'702 | -3'525 |
| Abschreibungen VV (o. VF) | 3'604 | 2'567 | 2'750 | 2'886 | 2'600 | 2'484 |
| Cashflow (inkl. Bildung VF) | 2'711 | 2'936 | 2'419 | 5'867 | 9'302 | -1'041 |
| Nettoinvestitionen | 5'850 | 3'326 | 4'794 | 5'279 | 6'971 | 5'209 |
| Finanzierungsergebnis | -3'139 | -390 | -2'375 | 588 | 2'331 | -6'250 |

| Kennzahlen (In 1'000 Fr.) | 2009 | 2010 | 2011 | 2012 | 2013 | 2014 |
|----------------------------|--------|--------|--------|--------|--------|--------|
| Nettovermögen | 10'290 | 9'900 | 7'525 | 8'113 | 10'444 | 4'194 |
| Nettovermögen pro Kopf | 635 | 610 | 461 | 492 | 624 | 249 |
| Eigenkapital | 32'301 | 32'670 | 32'339 | 33'320 | 35'022 | 31'497 |
| Selbstfinanzierungsgrad | 46% | 88% | 50% | 111% | 133% | -20% |
| Selbstfinanzierungsanteil | 3.3% | 3.4% | 2.9% | 6.3% | 9.7% | -1.2% |
| Zinsbelastungsanteil | -0.4% | -0.9% | -0.9% | -1.0% | -1.1% | -0.8% |
| Kapitaldienstanteil | 1.6% | 1.1% | 1.5% | 1.3% | 0.7% | 2.1% |

Aus der Entwicklung vorstehender Kennzahlen geht hervor, dass das konstant vorhandene Nettovermögen der Jahre 2009-2013 einen massiven Einbruch zu verzeichnen hat.

Das **Nettovermögen** hat sich 2014 mehr als halbiert, nämlich auf 4.2 Mio. Franken. Über die Periode 2009-2014 wurde ein durchschnittlicher **Selbstfinanzierungsgrad** von 70.6 % erzielt, d.h., die getätigten Nettoinvestitionen von rund 31.4 Mio. Franken konnten nicht vollständig selbst finanziert werden. Der Selbstfinanzierungsgrad der letzten vier Jahre beträgt 74.4 %. Die insgesamt erfreuliche finanzielle Entwicklung der letzten Jahre konnte im Jahr 2014 nicht fortgesetzt werden, was sich auch bei den Kennzahlen auswirkt.

6 Zusammenfassung und Ausblick

Nach einem erfreulichen Überschuss von rund 6.7 Mio. Franken im Jahr 2013 schliesst die Rechnung 2014 mit einem Defizit von rund 3.5 Mio. Franken ab. Das gegenüber dem Voranschlag schlechtere Resultat ist in erster Linie auf tiefere **Steuererträge bei den juristischen Personen zurückzuführen**.

Hingegen hat sich der positive Trend der Steuereinnahmen bei den **Natürlichen Personen** im Jahr 2014 fortgesetzt. Gegenüber der Rechnung 2013 wurden Mehreinnahmen von 2.5 Mio. Franken (ohne Taxationen) verzeichnet. Die Zunahme von beinahe 3.9 Mio. Franken gegenüber dem Budget resultiert sowohl aus Taxationskorrekturen der Vorjahre als auch aus dem Steuerjahr 2014.

Bei den **Juristischen Personen** fielen die Mindereinnahmen 2014 gegenüber der Rechnung 2013 mit über 7.4 Mio. Franken (ohne Taxationen) deutlich aus. Gegenüber dem Budget resultiert trotz positiver Taxationskorrekturen der Vorjahre eine negative Abweichung von 7.1 Mio. Franken. Eine genaue Prognose bei den Steuererträgen von **Juristischen Personen** ist aufgrund des sich ständig verändernden Marktumfeldes sehr schwierig.

Die Schweizer Konjunktur hat sich 2014 trotz einem weiterhin schwierigen weltwirtschaftlichen Umfeld und sicherheitspolitischen Spannungen solide entwickelt. Das BIP-Wachstum blieb mit einem Plus von 2 % im deutlich positiven Bereich. Die Arbeitslosenquote für das Jahr 2014 liegt unverändert bei 3.2 %.

Die aufgrund der Aufhebung des EURO-Mindestkurses starke Aufwertung des Schweizer Frankens gegenüber dem Euro belastet seit Januar 2015 die Wirtschaftsentwicklung.

Sofern sich der Euroraum nachhaltig erholt, sind die Konjunkturperspektiven für 2015/16 verhalten positiv zu bewerten. Jedoch können Rückschläge in der internationalen Konjunktur, eine weitere Aufwertung des Frankens gegenüber dem Euro und dem Dollar sowie politische Unsicherheiten im Verhältnis zur EU die weitere Entwicklung der Schweizer Wirtschaft negativ beeinflussen.

Auf dem Arbeitsmarkt wird mit einer abnehmenden Dynamik gerechnet, die Arbeitslosenquoten steigen leicht auf 3.3 % im Jahr 2015 und 3.4 % im Jahr 2016.

Die für den Standort Grenchen wichtige Uhrenindustrie entwickelte sich weiterhin gut. Die Bauinvestitionen verharren auf solidem Niveau, ein schnelles Ansteigen der Zinsen ist weiterhin nicht in Sicht. Der Inlandkonsum ist dank des starken Frankens beständig und die Konsumentenstimmung zeigt sich positiv. Für die kommenden Jahre wird mit einem verlangsamteten Wachstum des Bruttoinlandproduktes (BIP) von +0.9 % für 2015 und von +1.8 % für 2016 gerechnet.

Die Steuererträge der **Juristischen Personen** sind aufgrund des unsicheren wirtschaftlichen Umfeldes weiterhin vorsichtig zu budgetieren. Bei den Erträgen der **Natürlichen Personen** zeichnet sich eine Stabilisierung auf höherem Niveau ab. Für die kommenden Jahre ist mit knapperen Ergebnissen zu rechnen. Die für 2018 geplante Umsetzung der **Unternehmenssteuerreform III** wird grossen Einfluss auf die Steuererträge der Juristischen Personen haben. Wie hoch die Ausfälle effektiv sein würden, ist aktuell nicht zu beziffern.

Eine Vielzahl von anstehenden Investitionen in diverse Infrastrukturen und weiterhin steigende Ausgaben für Bildung sowie im Sozialbereich machen es zwingend notwendig, die Ressourcen schonend und nachhaltig einzusetzen. Die nach wie vor gute finanzielle Ausgangslage der Stadt Grenchen darf nicht dazu verleiten, bezüglich der Ausgabendisziplin nachzulassen.

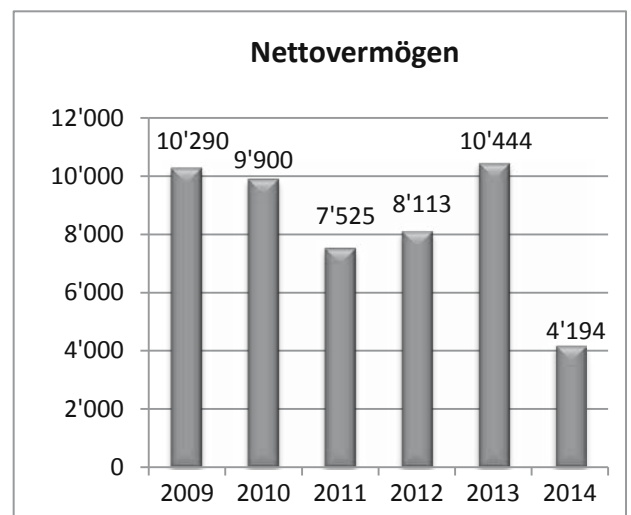
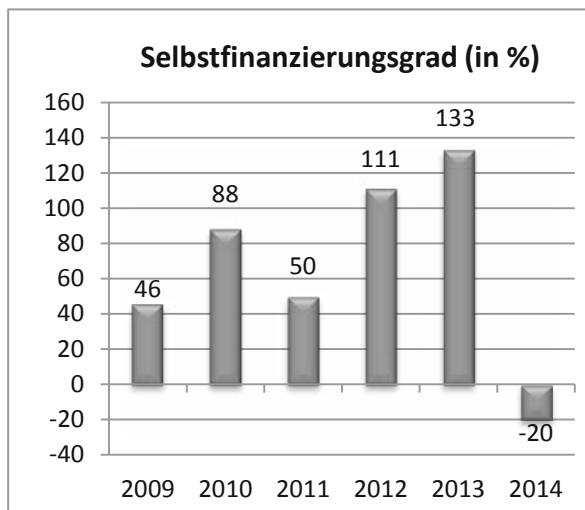
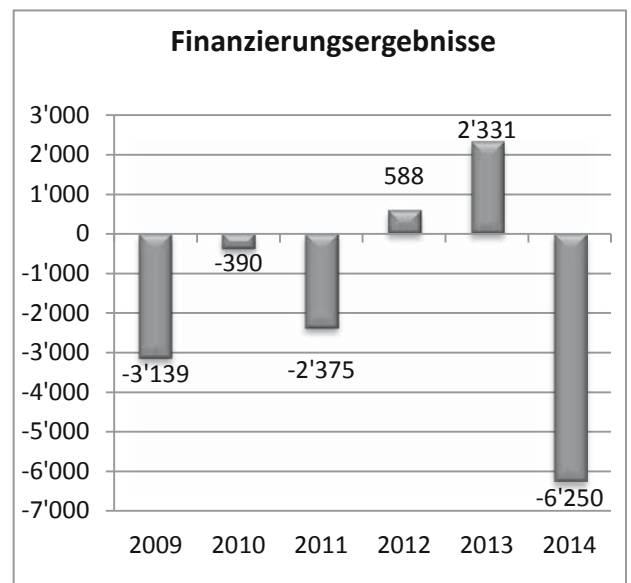
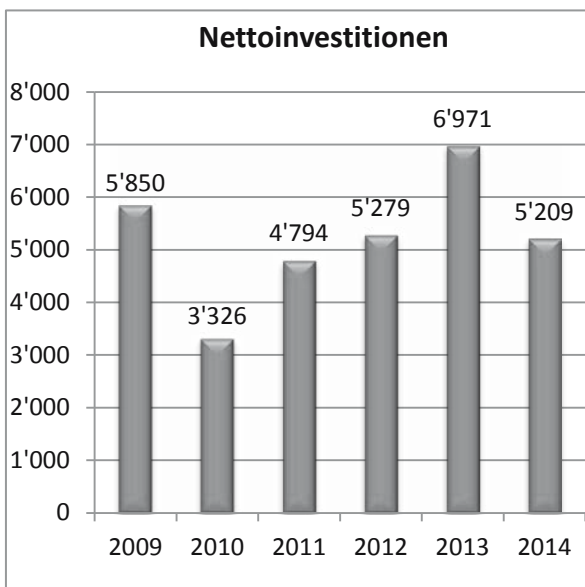
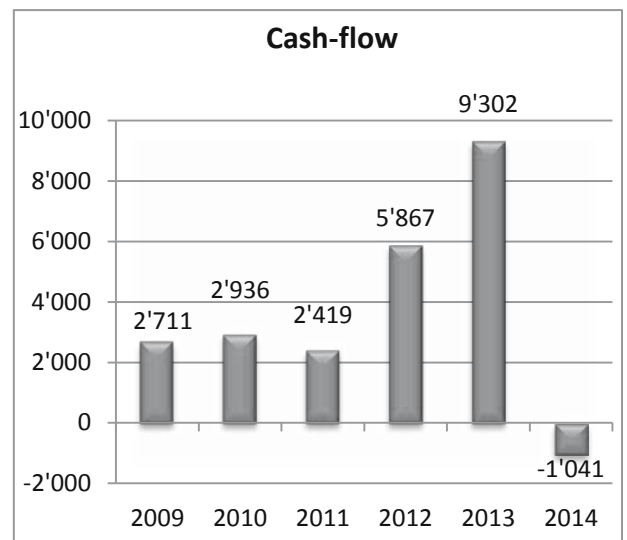
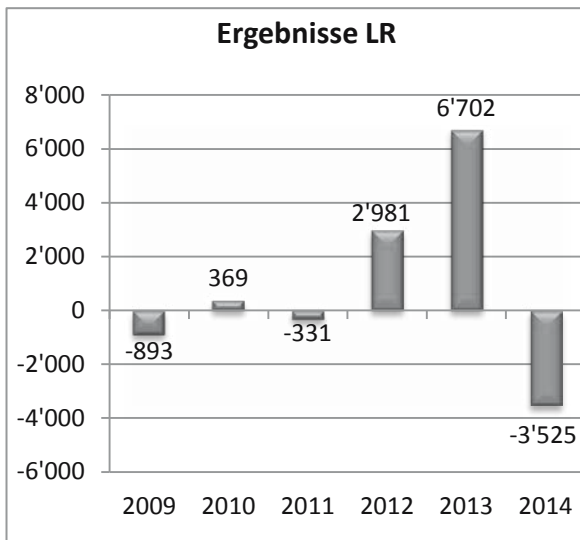
(Quelle: SECO März 2015)

Im April 2015



David Baumgartner
Leiter Finanzen + Informatik

Entwicklung der Ergebnisse 2009 - 2014 (in 1'000 Franken)



Jahresergebnisse

JAHRESERGEBNISSE

| | Rechnung 2014 | | Voranschlag 2014 | | Rechnung 2013 | |
|-------------------------------------------------------------------|---------------|---------------------|------------------|------------------|---------------------|---------------------|
| | Aufwand | Ertrag | Aufwand | Ertrag | Aufwand | Ertrag |
| Laufende Rechnung | | | | | | |
| Total Aufwand und Ertrag | 96'943'520.73 | 93'418'219.20 | 98'740'915 | 96'895'290 | 101'483'547.38 | 108'185'660.13 |
| Aufwandüberschuss | | 3'525'301.53 | | 1'845'625 | | |
| Ertragsüberschuss | | | | | 6'702'112.75 | |
| Investitionsrechnung | | | | | | |
| Total Ausgaben und Einnahmen | 9'502'098.36 | 4'292'968.60 | 8'863'000 | 2'013'000 | 13'543'600.55 | 6'573'047.40 |
| Nettoinvestitionen | | 5'209'129.76 | | 6'850'000 | | 6'970'553.15 |
| Finanzierung | | | | | | |
| Nettoinvestitionen | 5'209'129.76 | | 6'850'000 | | 6'970'553.15 | |
| Abschreibungen Verwaltungsvermögen | | 2'484'638.46 | | 3'453'500 | | 2'599'965.09 |
| Zusätzliche Abschreibungen VW | | | | | | |
| Zusätzliche Abschreibungen VW aus Auflösung von Vorfinanzierungen | | | | | | 1'619'857.40 |
| Auflösung von Vorfinanzierungen | | | | | 1'619'857.40 | |
| Auflösung Liegenschaftsfonds | | | | | | |
| Ertragsüberschuss LR | | | | | | 6'702'112.75 |
| Aufwandüberschuss LR | 3'525'301.53 | | 1'845'625 | | | |
| Finanzierungsfehlbetrag | | 6'249'792.83 | | 5'242'125 | | |
| Finanzierungsüberschuss | | | | | 2'331'524.69 | |

Verwendung Aufwand-, Ertragsüberschuss

| | | | | |
|------------------------------------|---------------------|---------------------|--|---------------------|
| Aufwandüberschuss | 3'525'301.53 | | | |
| Ertragsüberschuss | | | | 6'702'112.75 |
| Zus. Abschreibung Verwaltungsverm. | | | | 5'000'000.00 |
| Entnahme aus Eigenkapital | | 3'525'301.53 | | |
| Zuweisung ins Eigenkapital | | | | 1'702'112.75 |
| Total | 3'525'301.53 | 3'525'301.53 | | 6'702'112.75 |

Laufende Rechnung

| Kto. Nr. | Bezeichnung | Rechnung 2014 | Voranschlag 2014 | Rechnung 2013 |
|-----------|----------------------------------------------------|----------------------|-------------------|-----------------------|
| 3 | AUFWAND | 96'943'520.73 | 98'740'915 | 101'483'547.38 |
| 30 | Personalaufwand | 46'151'050.31 | 46'694'150 | 48'469'720.79 |
| 300 | Behörden, Kommissionen | 198'230.60 | 197'050 | 200'284.30 |
| 301 | Besoldungen Verwaltungs- und Betriebspersonal | 22'365'043.65 | 22'677'500 | 22'469'194.15 |
| 302 | Besoldungen Lehrkräfte | 15'186'331.95 | 15'182'000 | 16'772'896.45 |
| 303 | Sozialversicherungsbeiträge | 2'837'912.24 | 2'952'900 | 2'976'527.67 |
| 304 | Personalversicherungsbeiträge | 3'843'550.75 | 3'992'000 | 4'179'789.80 |
| 305 | Unfallversicherungsbeiträge | 485'033.00 | 512'400 | 514'279.90 |
| 306 | Naturalleistungen | 30'924.10 | 68'800 | 90'462.64 |
| 307 | Rentenleistungen | 902'070.20 | 678'000 | 886'667.55 |
| 309 | Übriger Personalaufwand | 301'953.82 | 433'500 | 379'618.33 |
| 31 | Sachaufwand | 11'660'509.51 | 12'096'200 | 12'021'292.66 |
| 310 | Büro-, Schulmaterialien, Drucksachen | 1'110'675.96 | 1'152'200 | 1'063'762.96 |
| 311 | Möbilien, Maschinen, Fahrzeuge | 662'078.33 | 678'800 | 727'525.66 |
| 312 | Wasser, Strom, Heizmaterial | 1'327'142.80 | 1'504'500 | 1'513'430.35 |
| 313 | Verbrauchsmaterialien | 1'025'935.00 | 1'180'600 | 1'147'630.38 |
| 314 | Baulicher Unterhalt Dritter | 2'050'557.67 | 1'877'500 | 1'998'690.95 |
| 315 | Übriger Unterhalt | 446'901.79 | 494'300 | 435'007.84 |
| 316 | Mieten, Pachten, Benützungskosten | 884'036.54 | 954'400 | 898'569.47 |
| 317 | Spesenentschädigungen | 228'027.76 | 251'100 | 247'314.47 |
| 318 | Dienstleistungen, Honorare | 3'764'161.73 | 3'835'600 | 3'826'590.58 |
| 319 | Übriger Sachaufwand | 160'991.93 | 167'200 | 162'770.00 |
| 32 | Passivzinsen | 1'287'902.88 | 1'441'000 | 1'399'955.61 |
| 321 | Kurzfristige Schulden | 5.15 | 1'000 | 1461.59 |
| 322 | Langfristige Schulden | 1'251'648.93 | 1'400'000 | 1'362'639.62 |
| 323 | Sonderrechnungen | 36'248.80 | 40'000 | 35'854.40 |
| 33 | Abschreibungen | 3'983'593.21 | 4'847'500 | 5'342'902.08 |
| 330 | Finanzvermögen | 1'498'954.75 | 1'394'000 | 1'123'079.59 |
| 331 | Verwaltungsvermögen, Ordentliche Abschreibungen | 2'484'638.46 | 3'453'500 | 2'599'965.09 |
| 332 | Verwaltungsvermögen Zusätzliche Abschreibungen | | | 1'619'857.40 |
| 35 | Entschädigungen an Gemeinwesen | 11'751'975.02 | 10'952'210 | 11'003'615.23 |
| 351 | Kanton | 1'747'166.10 | 1'663'860 | 1'109'160.20 |
| 352 | Gemeinden | 10'004'808.92 | 9'288'350 | 9'894'455.03 |
| 36 | Beiträge | 11'860'724.82 | 12'473'255 | 12'587'873.45 |
| 360 | Bund | 45'582.00 | 48'000 | 113'500.00 |
| 361 | Kanton | 6'138'014.40 | 6'601'600 | 6'741'938.45 |
| 362 | Gemeinden | 1'472'924.30 | 1'491'100 | 1'429'945.25 |
| 364 | Gemischtwirtschaftliche Unternehmungen | 1'892'116.34 | 1'884'500 | 1'720'127.10 |
| 365 | Private Institutionen | 1'924'033.18 | 2'008'255 | 2'197'806.20 |
| 366 | Private Haushalte | 382'054.60 | 433'800 | 378'556.45 |
| 367 | Ausland | 6'000.00 | 6'000 | 6'000.00 |
| 38 | Einlagen in Spezial- und Vorfinanzierungen | 479'932.14 | 116'300.00 | 197'903.44 |
| 380 | Einlagen in Spezialfinanzierungen | 479'932.14 | 116'300 | 197'903.44 |
| 381 | Einlagen der Ersatzabgaben | | | |
| 39 | Interne Verrechnungen | 9'767'832.84 | 10'120'300 | 10'460'284.12 |
| 390 | Interne Verrechnungen | 2'750'999.85 | 2'845'700 | 2'967'069.00 |
| 395 | Verrechnete Sozialleistungen | 7'016'832.99 | 7'274'600 | 7'493'215.12 |

Laufende Rechnung

Artengliederung

| Kto. Nr. | Bezeichnung | Rechnung 2014 | Voranschlag 2014 | Rechnung 2013 |
|-----------|---------------------------------------------------------|----------------------|-------------------|-----------------------|
| 4 | ERTRAG | 93'418'219.20 | 96'895'290 | 108'185'660.13 |
| 40 | Steuern | 56'417'650.40 | 59'802'500 | 65'690'221.10 |
| 400 | Einkommens-, Vermögenssteuern | 46'059'015.25 | 42'200'000 | 43'551'278.25 |
| 401 | Ertrags-, Kapitalsteuern | 9'856'169.85 | 17'000'000 | 21'381'136.25 |
| 403 | Grundstückgewinnsteuern | 413'838.25 | 500'000 | 671'941.35 |
| 406 | Besitz- und Aufwandsteuern | 88'627.05 | 102'500 | 85'865.25 |
| 41 | Konzessionen | 1'668'096.14 | 1'605'200 | 1'685'697.44 |
| 410 | Konzessionen | 1'668'096.14 | 1'605'200 | 1'685'697.44 |
| 42 | Vermögenserträge | 3'745'658.54 | 3'198'040 | 5'138'532.50 |
| 420 | Banken | 22'366.32 | 25'000 | 18'669.13 |
| 421 | Guthaben | -23'481.88 | 205'000 | 278'805.82 |
| 422 | Anlagenenerträge Finanzvermögen | 6'100.30 | 4'500 | 5'042.50 |
| 423 | Liegenschaftserträge Finanzvermögen | 2'366'022.55 | 2'359'000 | 2'356'047.60 |
| 424 | Buchgewinne auf Anlagen des Finanzvermögens | 1'089'767.90 | 300'000 | 2'159'254.25 |
| 425 | Darlehenserträge Verwaltungsvermögen | 6'432.30 | 6'700 | 6'193.00 |
| 426 | Beteiligungserträge Verwaltungs- vermögen | 85'200.00 | 85'200 | 85'200.00 |
| 427 | Liegenschaftserträge Verwaltungs- vermögen | 193'251.05 | 212'640 | 229'320.20 |
| 43 | Entgelte | 11'239'920.39 | 11'119'000 | 11'215'150.97 |
| 430 | Ersatzabgaben | 825'905.48 | 724'000 | 715'696.38 |
| 431 | Gebühren für Amtshandlungen | 486'276.38 | 467'500 | 440'112.14 |
| 432 | Heimtaxen, Kostgelder | 450'495.95 | 490'500 | 450'005.40 |
| 433 | Schulgelder | 206'581.90 | 235'500 | 215'390.60 |
| 434 | Andere Benützungsgebühren und Dienstleistungen | 7'100'430.56 | 7'330'000 | 7'365'303.31 |
| 435 | Verkäufe | 74'793.90 | 71'600 | 65'681.85 |
| 436 | Rückerstattungen | 1'617'141.22 | 1'485'200 | 1'628'822.36 |
| 437 | Bussen | 98'983.70 | 11'000 | 10'247.20 |
| 438 | Eigenleistungen für Investitionen | 59'952.50 | 50'000 | 21'244.20 |
| 439 | Übrige Entgelte | 319'358.80 | 253'700 | 302'647.53 |
| 45 | Rückerstattungen von Gemeinwesen | 5'789'131.30 | 5'968'850 | 6'524'314.72 |
| 451 | Kanton | 1'077'203.95 | 1'059'500 | 1'080'187.30 |
| 452 | Gemeinden | 4'711'927.35 | 4'909'350 | 5'444'127.42 |
| 46 | Beiträge | 4'515'165.28 | 4'391'400 | 5'766'235.63 |
| 460 | Bund | 79'724.15 | 60'800 | 65'441.25 |
| 461 | Kanton | 3'915'782.68 | 3'749'000 | 5'311'000.68 |
| 462 | Gemeinden | 463'289.70 | 460'800 | 301'024.45 |
| 469 | Übrige Beiträge | 56'368.75 | 120'800 | 88'769.25 |
| 48 | Entnahmen aus Spezial- und Vorfinanzierungen | 274'764.31 | 690'000 | 1'705'223.65 |
| 480 | Entnahmen aus Spezialfinanzierungen | 222'677.56 | 690'000 | 85'366.25 |
| 481 | Entnahmen Ersatzabgaben | 52'086.75 | | |
| 485 | Entnahme aus Vorfinanzierungen | | | 1'619'857.40 |
| 49 | Interne Verrechnungen | 9'767'832.84 | 10'120'300 | 10'460'284.12 |
| 490 | Interne Verrechnungen | 2'750'999.85 | 2'845'700 | 2'967'069.00 |
| 495 | Verrechnete Sozialleistungen | 7'016'832.99 | 7'274'600 | 7'493'215.12 |

| Kto. | Bezeichnung | Rechnung 2014 | | Voranschlag 2014 | | Rechnung 2013 | |
|------|---------------------------|----------------------|----------------------|-------------------|-------------------|-----------------------|-----------------------|
| | | Aufwand | Ertrag | Aufwand | Ertrag | Aufwand | Ertrag |
| 0 | ALLGEMEINE VERWALTUNG | 16'877'913.32 | 9'940'752.56 | 16'829'300 | 10'205'800 | 17'393'826.93 | 10'414'766.30 |
| | <i>Nettoaufwand</i> | | 6'937'160.76 | | 6'623'500 | | 6'979'060.63 |
| 1 | ÖFFENTLICHE SICHERHEIT | 6'384'221.14 | 2'960'967.89 | 6'583'950 | 2'954'690 | 6'326'113.91 | 2'905'424.75 |
| | <i>Nettoaufwand</i> | | 3'423'253.25 | | 3'629'260 | | 3'420'689.16 |
| 2 | BILDUNG | 26'756'921.51 | 4'836'231.48 | 27'042'510 | 4'857'600 | 29'160'467.46 | 7'195'338.73 |
| | <i>Nettoaufwand</i> | | 21'920'690.03 | | 22'184'910 | | 21'965'128.73 |
| 3 | KULTUR, FREIZEIT | 4'141'814.11 | 624'568.40 | 4'629'310 | 809'000 | 4'286'427.75 | 839'613.95 |
| | <i>Nettoaufwand</i> | | 3'517'245.71 | | 3'820'310 | | 3'446'813.80 |
| 4 | GESUNDHEIT | 3'030'872.25 | 1'335'613.40 | 3'250'900 | 1'601'600 | 3'302'727.62 | 1'479'117.69 |
| | <i>Nettoaufwand</i> | | 1'695'258.85 | | 1'649'300 | | 1'823'609.93 |
| 5 | SOZIALE WOHLFAHRT | 21'281'157.29 | 5'087'579.58 | 20'670'400 | 4'904'700 | 20'391'686.22 | 4'598'915.44 |
| | <i>Nettoaufwand</i> | | 16'193'577.71 | | 15'765'700 | | 15'792'770.78 |
| 6 | VERKEHR | 6'757'750.10 | 1'364'617.61 | 7'422'100 | 1'555'600 | 7'027'465.52 | 1'037'168.79 |
| | <i>Nettoaufwand</i> | | 5'393'132.49 | | 5'866'500 | | 5'990'296.73 |
| 7 | UMWELT, RAUMORDNUNG | 5'999'657.11 | 4'994'407.41 | 6'052'745 | 5'032'300 | 6'444'967.95 | 5'217'436.45 |
| | <i>Nettoaufwand</i> | | 1'005'249.70 | | 1'020'445 | | 1'227'531.50 |
| 8 | VOLKSWIRTSCHAFT | 442'507.80 | 46'220.00 | 434'300 | 42'500 | 492'535.05 | 70'331.80 |
| | <i>Nettoaufwand</i> | | 396'287.80 | | 391'800 | | 422'203.25 |
| 9 | FINANZEN, STEUERN | 5'270'706.10 | 62'227'260.87 | 5'825'400 | 64'931'500 | 6'657'328.97 | 74'427'546.23 |
| | <i>Nettoertrag</i> | 56'956'554.77 | | 59'106'100 | | 67'770'217.26 | |
| | Total | 96'943'520.73 | 93'418'219.20 | 98'740'915 | 96'895'290 | 101'483'547.38 | 108'185'660.13 |
| | ERTRAGSUEBERSCHUSS | | | | | 6'702'112.75 | |
| | AUFWANDUEBERSCHUSS | | 3'525'301.53 | | 1'845'625 | | |
| | Total | 96'943'520.73 | 96'943'520.73 | 98'740'915 | 98'740'915 | 108'185'660.13 | 108'185'660.13 |

| Kto. | Bezeichnung | Rechnung 2014 | | Voranschlag 2014 | | Rechnung 2013 | |
|------------|--------------------------------------------------------|----------------------|----------------------|-------------------|-------------------|-----------------------|-----------------------|
| | | Aufwand | Ertrag | Aufwand | Ertrag | Aufwand | Ertrag |
| | TOTAL AUSGABEN UND EINNAHMEN | 96'943'520.73 | 96'943'520.73 | 98'740'915 | 96'895'290 | 108'185'660.13 | 108'185'660.13 |
| 0 | ALLGEMEINE VERWALTUNG | 16'877'913.32 | 9'940'752.56 | 16'829'300 | 10'205'800 | 17'393'826.93 | 10'414'766.30 |
| 011 | Gemeindeversammlung, Wahlen und Abstimmungen | 110'308.35 | | 113'500 | | 191'082.63 | |
| 300.00 | Sitzungsgelder Wahlbüro | 15'362.50 | | 16'000 | | 39'213.15 | |
| 301.00 | Besoldungen | 11'861.00 | | 12'000 | | 23'256.00 | |
| 310.00 | Stimmmaterial | 7'907.30 | | 8'000 | | 20'425.60 | |
| 310.01 | Druck Budget/Rechnung | 12'984.70 | | 15'000 | | 13'571.00 | |
| 310.02 | Inserate | 3'920.65 | | 3'000 | | 7'649.30 | |
| 316.10 | Miete Parktheater | 878.20 | | 2'200 | | 1'658.20 | |
| 318.10 | Porti | 36'863.70 | | 35'600 | | 62'924.08 | |
| 319.00 | Uebriger Aufwand | 148.15 | | 700 | | 729.60 | |
| 390.00 | Verr.EDV-Service Stimmregister (101.490.00) | 20'000.00 | | 20'000 | | 20'000.00 | |
| 395.00 | Verr. Sozialleistungen | 382.15 | | 1'000 | | 1'655.70 | |
| 012 | Gemeinderat, Kommissionen | 196'698.70 | | 186'200 | 500 | 202'012.45 | 7'300.00 |
| 300.00 | Sitzungsgelder | 94'620.00 | | 85'000 | | 76'413.75 | |
| 300.01 | Besoldungen n.a. Personal | 13'658.20 | | 16'500 | | 12'575.50 | |
| 310.00 | Büromaterial, Drucksachen | 8.40 | | 500 | | | |
| 317.00 | Spesen, Ehrengaben, Repräsentation | 39'475.50 | | 25'000 | | 38'663.45 | |
| 317.41 | Partnerschaften mit Gemeinden | 3'707.80 | | 7'000 | | 13'867.25 | |
| 317.42 | Kleinplastik | | | | | 5'737.50 | |
| 319.00 | Verbandsbeiträge, div. Aufwand | 24'579.20 | | 26'300 | | 24'621.30 | |
| 365.00 | A.o. Beiträge, Dienstleistungen Stadtpolizei (Erlasse) | 14'684.00 | | 20'000 | | 25'666.00 | |
| 395.00 | Verr. Sozialleistungen | 5'965.60 | | 5'900 | | 4'467.70 | |
| 439.00 | Uebriger Ertrag | | | | 500 | | 7'300.00 |
| 020 | Stadtpräsidium, Stadtkanzlei | 1'067'112.57 | 67'621.00 | 1'095'500 | 55'000 | 1'103'951.95 | 54'630.00 |
| 301.00 | Besoldungen | 857'847.60 | | 855'800 | | 890'182.15 | |
| 310.00 | Büromaterial, Drucksachen, Literatur | 11'099.57 | | 10'000 | | 7'719.65 | |
| 311.00 | Anschaffungen Mobilien | 522.30 | | 2'000 | | 151.50 | |
| 390.10 | Verr. Kostenanteil EDV | 30'193.00 | | 36'600 | | 28'213.00 | |
| 395.00 | Verr. Sozialleistungen | 167'450.10 | | 191'100 | | 177'685.65 | |
| 431.00 | Gebühren | | 2'860.00 | | 2'000 | | 3'330.00 |
| 436.10 | Verwaltungsratshonorar SWG | | 8'000.00 | | 8'000 | | 8'000.00 |
| 436.11 | Lohnrückerstattungen | | 14'361.00 | | 2'000 | | |
| 490.00 | Verr. Besoldungskosten (021.390.00) | | 42'400.00 | | 43'000 | | 43'300.00 |
| 021 | Rechtsdienst | 180'866.45 | 1'552.50 | 228'400 | 8'000 | 183'152.65 | 11'542.50 |
| 301.00 | Besoldungen | 104'972.55 | | 146'700 | | 113'129.85 | |
| 310.00 | Büromaterial, Drucksachen, Literatur | 4'683.85 | | 5'500 | | 5'198.90 | |
| 318.50 | Honorare (Mandate an Dritte) | 12'640.35 | | | | | |
| 390.00 | Verr. Besoldungskosten (020.490.00) | 42'400.00 | | 43'000 | | 43'300.00 | |
| 390.10 | Verr. Kostenanteil EDV | 2'562.00 | | 2'500 | | 1'795.00 | |
| 395.00 | Verr. Sozialleistungen | 13'607.70 | | 30'700 | | 19'728.90 | |
| 431.00 | Entschädigungen | | | | 500 | | |

| Kto. | Bezeichnung | Rechnung 2014 | | Voranschlag 2014 | | Rechnung 2013 | |
|------------|-----------------------------------------------------------|---------------------|-------------------|------------------|----------------|---------------------|-------------------|
| | | Aufwand | Ertrag | Aufwand | Ertrag | Aufwand | Ertrag |
| 434.30 | Dienstleistungen für Dritte | | 1'552.50 | | 7'500 | | 11'542.50 |
| 022 | Personalamt | 422'607.95 | 13'484.50 | 460'300 | 11'500 | 451'782.70 | 11'127.80 |
| 301.00 | Besoldungen | 336'537.90 | | 362'800 | | 353'684.25 | |
| 310.00 | Büromaterial, Drucksachen | 3'546.85 | | 4'000 | | 3'876.25 | |
| 390.10 | Verr. Kostenanteil EDV | 18'222.00 | | 23'600 | | 23'472.00 | |
| 395.00 | Verr. Sozialleistungen | 64'301.20 | | 69'900 | | 70'750.20 | |
| 434.30 | Dienstleistungen für Dritte | | 10'838.70 | | 11'500 | | 11'127.80 |
| 436.10 | Lohnrückerstattungen | | 2'645.80 | | | | |
| 023 | Finanzverwaltung | 2'236'855.60 | 296'588.51 | 2'119'300 | 332'000 | 2'308'626.07 | 349'712.96 |
| 301.00 | Besoldungen | 983'453.35 | | 945'700 | | 1'025'237.90 | |
| 310.00 | Büromaterial, Drucksachen, Inserate, Literatur | 13'042.43 | | 15'000 | | 13'999.45 | |
| 311.00 | Anschaffungen Mobilien | 4'224.35 | | 1'000 | | 12'521.20 | |
| 318.00 | Porti | 22'238.72 | | 23'000 | | 21'642.47 | |
| 318.30 | Betriebskosten | 189'976.05 | | 190'000 | | 193'029.20 | |
| 318.50 | Revision Treuhandgesellschaft | 27'510.05 | | 28'000 | | 27'950.05 | |
| 351.00 | Beitrag an Kanton für Steuer-Veranlagungen | 722'333.90 | | 640'000 | | 707'126.00 | |
| 390.10 | Verr. Kostenanteil EDV | 101'926.00 | | 102'500 | | 97'823.00 | |
| 395.00 | Verr. Sozialleistungen | 172'150.75 | | 174'100 | | 209'296.80 | |
| 431.01 | Mahngebühren Inkasso | | 31'759.61 | | 30'000 | | 29'898.06 |
| 434.30 | Verwaltungskosten-Anteil Ara Regio, Parktheater, diverse | | 17'000.00 | | 17'000 | | 17'000.00 |
| 436.10 | Lohnrückerstattungen | | 17'012.80 | | 2'000 | | 10'601.00 |
| 436.30 | Rückerst. Betriebskosten | | 64'270.35 | | 110'000 | | 133'508.05 |
| 436.31 | Rückerst. Revisionskosten, Drucksachen, Porti | | 3'515.00 | | 4'000 | | 3'715.00 |
| 451.00 | Kantonsbeitrag Registerführung | | 20'157.20 | | 20'000 | | 19'874.60 |
| 452.00 | Beitrag Kirchgemeinden für Steuerveranlagung, Steuerbezug | | 98'073.55 | | 105'000 | | 91'216.25 |
| 490.01 | Verr. Besoldungen (025.390.01) | | 44'800.00 | | 44'000 | | 43'900.00 |
| 025 | Informatik | 928'477.18 | 928'477.18 | 958'400 | 958'400 | 906'979.32 | 906'979.32 |
| 301.00 | Besoldungen | 516'761.75 | | 516'800 | | 508'953.05 | |
| 309.00 | Weiterbildungskosten | 2'760.00 | | 15'000 | | 5'270.00 | |
| 310.00 | Büromaterial, Drucksachen, Literatur | 1'338.65 | | 2'000 | | 928.80 | |
| 311.00 | Anschaffungen Mobilien | 749.75 | | | | | |
| 312.00 | Strom, Wasser | 2'493.15 | | 8'000 | | 4'529.65 | |
| 314.01 | Büroreinigung | 4'104.00 | | 4'500 | | 4'104.00 | |
| 315.00 | Unterhalt, Wartung EDV-Anlagen | 37'809.90 | | 40'000 | | 27'884.10 | |
| 316.10 | Miete SWG | 17'111.30 | | 17'500 | | 17'257.15 | |
| 317.00 | Spesenentschädigung | 1'544.60 | | 2'000 | | 605.45 | |
| 318.00 | Telefongebühren, Porti | 4'979.65 | | 4'000 | | 3'109.40 | |
| 318.20 | Sachversicherungen | 5'543.00 | | 5'600 | | 5'543.00 | |
| 318.50 | Honorare, Lizenzen, Software | 195'707.28 | | 205'000 | | 196'904.82 | |
| 319.00 | Uebriger Aufwand | 200.00 | | 500 | | 156.60 | |
| 390.01 | Verr. Besoldungen (023.490.01) | 44'800.00 | | 44'000 | | 43'900.00 | |
| 395.00 | Verr. Sozialleistungen | 92'574.15 | | 93'500 | | 87'833.30 | |
| 434.30 | Dienstleistungen für Dritte | | 13'672.50 | | 32'000 | | 24'924.45 |
| 436.10 | Lohnrückerstattungen | | 1'568.00 | | 2'000 | | 1'568.00 |
| 439.00 | Uebriger Ertrag | | 1'647.87 | | | | 1'486.31 |
| 490.10 | Verr. EDV-Kosten | | 911'588.81 | | 924'400 | | 879'000.56 |

| Kto. | Bezeichnung | Rechnung 2014 | | Voranschlag 2014 | | Rechnung 2013 | |
|------------|------------------------------------------------------|---------------------|---------------------|------------------|------------------|---------------------|---------------------|
| | | Aufwand | Ertrag | Aufwand | Ertrag | Aufwand | Ertrag |
| 027 | Baudirektion | 2'277'635.51 | 620'133.30 | 2'349'500 | 576'300 | 2'301'815.40 | 582'010.90 |
| 300.00 | Sitzungsgelder Bau-, Planungs-Umweltkommission | 10'580.00 | | 10'000 | | 11'548.30 | |
| 301.00 | Besoldungen | 1'654'924.75 | | 1'695'400 | | 1'687'844.00 | |
| 301.20 | Besoldungen Stadtarbeiter | 1'828.30 | | 1'300 | | 3'828.10 | |
| 306.00 | Dienstkleider | 39.90 | | 500 | | 30.00 | |
| 310.00 | Büro-, Projektierungsmaterial, Inserate, Literatur | 32'147.34 | | 35'000 | | 28'947.84 | |
| 311.00 | Anschaffungen Mobilien | 660.40 | | 3'000 | | 1'460.07 | |
| 313.00 | Treibstoffe | 781.25 | | 1'000 | | 642.20 | |
| 315.00 | Unterhalt Mobilien, Fahrzeuge | 1'041.80 | | 2'500 | | 1'584.40 | |
| 316.00 | Miete Kopierer | 17'392.27 | | 18'000 | | 15'914.19 | |
| 317.00 | Spesenentschädigungen | 8'887.85 | | 10'000 | | 9'556.40 | |
| 318.00 | Telefongebühren, Porti | 12'766.20 | | 15'000 | | 14'096.15 | |
| 318.20 | Sachversich., MFK-Steuern | 2'144.00 | | 2'300 | | 1'819.70 | |
| 318.30 | Grundbuchkosten, Genehmigungsgebühren | 7'461.00 | | 10'000 | | 3'371.75 | |
| 318.50 | Honorare für Studien- und Projektarbeiten | 76'531.20 | | 95'000 | | 62'750.15 | |
| 318.52 | Reproduktionen, Mutationen, Kontrollen | 44'654.00 | | 30'000 | | 50'531.20 | |
| 319.00 | Verbandsbeiträge, div. Aufwand | 2'350.00 | | 2'400 | | 2'540.90 | |
| 390.10 | Verr. Kostenanteil EDV | 53'791.00 | | 57'800 | | 47'764.00 | |
| 395.00 | Verr. Sozialleistungen | 349'654.25 | | 360'300 | | 357'586.05 | |
| 431.00 | Baubewilligungsgebühren | | 194'459.50 | | 200'000 | | 204'899.00 |
| 434.30 | Dienstleistungen für Dritte | | 20'028.90 | | 4'000 | | 3'424.75 |
| 435.00 | Verkauf Stadtpläne | | | | | | 6.00 |
| 436.10 | Lohnrückerstattungen | | 681.60 | | 2'000 | | 837.60 |
| 438.00 | Gutschrift Projektierungskosten Investitionsrechnung | | 57'621.40 | | 20'000 | | 13'896.90 |
| 439.00 | Verschiedener Ertrag | | 791.90 | | 4'000 | | 7'656.65 |
| 490.00 | Verr. Personalkosten Abfallbeseitigung (721.390.00) | | 69'950.00 | | 71'400 | | 68'290.00 |
| 490.01 | Verr. Abwasserbeseitigung (711.390.00) | | 273'100.00 | | 271'400 | | 265'500.00 |
| 490.02 | Verr. an Feuerungskontrolle (782.390.02) | | 3'500.00 | | 3'500 | | 3'500.00 |
| 490.03 | Verr. Verwaltungskosten HPS (228.390.05) | | | | | | 14'000.00 |
| 028 | Allgemeine Personalkosten | 7'974'139.94 | 7'708'659.89 | 8'145'300 | 7'998'800 | 8'405'666.27 | 8'186'457.37 |
| 301.00 | Kinderzulagen Verwaltung | 282'590.05 | | 290'000 | | 281'250.00 | |
| 302.00 | Kinderzulagen Schulen | 212'729.80 | | 220'000 | | 221'043.80 | |
| 303.00 | Sozialversicherungsbeiträge | 2'837'912.24 | | 2'952'900 | | 2'976'527.67 | |
| 304.00 | Pensionskassenbeitr. Verwaltung | 1'776'684.30 | | 1'889'300 | | 1'772'616.70 | |
| 304.01 | Teuerungseinkauf, Einmaleinlagen Pensionskasse | 120'286.00 | | 92'100 | | 257'766.00 | |
| 304.02 | Pensionskassenbeiträge Lehrerschaft | 1'946'580.45 | | 2'010'600 | | 2'149'407.10 | |
| 305.00 | Unfallversicherungsbeiträge | 385'008.40 | | 415'600 | | 422'173.80 | |
| 305.01 | Krankentaggeldversicherung | 100'024.60 | | 96'800 | | 92'106.10 | |
| 309.00 | Individuelle Weiterbildung | 31'755.05 | | 35'000 | | 24'947.20 | |
| 309.01 | Kaderschulung | 10'050.20 | | 15'000 | | 675.60 | |
| 309.10 | Personalinserate | 41'806.95 | | 25'000 | | 51'622.15 | |
| 309.20 | Div. Personalaufwand, Schlussfeier | 27'457.15 | | 30'000 | | 23'018.20 | |
| 318.50 | Dienstleistungen, Honorare | 82'594.95 | | 25'000 | | 55'328.40 | |
| 318.51 | Verwaltungskosten PK | 81'939.80 | | 48'000 | | 77'183.55 | |
| 318.52 | Honorar Auslagerung PK | 36'720.00 | | | | | |
| 436.01 | Familienausgleichskasse | | 495'319.85 | | 510'000 | | 502'293.80 |
| 436.02 | Anteil Personal an NBU-Prämien | | 144'553.35 | | 170'800 | | 157'354.80 |

| Kto. | Bezeichnung | Rechnung 2014 | | Voranschlag 2014 | | Rechnung 2013 | |
|------------|---------------------------------------------------------------|-------------------|-------------------|------------------|----------------|-------------------|-------------------|
| | | Aufwand | Ertrag | Aufwand | Ertrag | Aufwand | Ertrag |
| 436.03 | Ueberschussbet.Krankentaggeld Versicherung | | | | 10'000 | | |
| 436.05 | Anteil Personal an Kranken- taggeldversicherung Lehrer | | 13'391.40 | | 12'400 | | 9'404.00 |
| 436.06 | Rückerstattung an Verwaltungs- kosten PK | | 17'149.15 | | 11'000 | | 17'130.40 |
| 460.00 | Rückerstattung CO2-Abgabe | | 21'413.15 | | 10'000 | | 7'059.25 |
| 495.00 | Verr. Sozialleistungen | | 7'016'832.99 | | 7'274'600 | | 7'493'215.12 |
| 029 | Allgemeine Verwaltung | 342'472.84 | 201'081.53 | 289'600 | 153'300 | 267'140.49 | 193'080.90 |
| 301.00 | Besoldungen Lehrlinge | 67'079.45 | | 92'600 | | 78'860.55 | |
| 301.20 | Besoldungen Stadtarbeiter | 5'950.50 | | 1'700 | | 1'805.00 | |
| 309.00 | Ausbildungskosten Lehrlinge | 13'119.15 | | 14'000 | | 10'731.10 | |
| 310.00 | Büromaterial, Drucksachen, Inserate, Literatur | 77'234.66 | | 11'000 | | 10'690.08 | |
| 311.00 | Anschaffungen Mobilien, Maschinen | 607.20 | | 600 | | 4'369.00 | |
| 313.00 | Treibstoffe | | | | | 310.80 | |
| 315.00 | Unterhalt Mobiliar, Maschinen, Fahrzeuge | 1'001.35 | | 1'000 | | 1'978.75 | |
| 316.00 | Miete Kopierer, Kuvertiermasch. | 35'525.97 | | 30'000 | | 28'628.32 | |
| 317.00 | Spesenentschädigungen | 7'832.20 | | 7'500 | | 5'138.55 | |
| 317.01 | Vertrauensspesen Chefbeamte | 5'484.05 | | 3'000 | | 1'283.10 | |
| 318.00 | Telefongebühren, Porti, Fracht | 36'668.26 | | 35'000 | | 39'716.84 | |
| 318.20 | Sachversicherungen | 50'007.55 | | 48'000 | | 49'500.65 | |
| 318.50 | Honorare | 6'223.80 | | | | | |
| 318.52 | Dienstleistungen für Homepage | 12'663.80 | | 10'000 | | 8'932.00 | |
| 318.56 | Basiskosten Alarmportal | 2'661.70 | | 4'200 | | 5'053.05 | |
| 319.00 | Verbandsbeiträge, div. Aufwand | 2'514.25 | | 3'000 | | 6'084.45 | |
| 390.10 | Verr. Kostenanteil EDV | 12'766.00 | | 19'400 | | 7'806.00 | |
| 395.00 | Verr. Sozialleistungen | 5'132.95 | | 8'600 | | 6'252.25 | |
| 434.10 | Verwaltungskostenbeitrag Netzwerk, Girard-Stiftung | | 11'900.00 | | 11'900 | | 11'900.00 |
| 436.01 | Rückerst. Sach-,Haftpflchtvers. | | 6'585.95 | | 15'000 | | 6'818.40 |
| 436.10 | Lohnrückerstattungen | | | | | | 107.20 |
| 439.00 | Uebriger Ertrag | | 63'120.58 | | 4'000 | | 1'985.30 |
| 490.01 | Verr. Verwaltungskosten Abwas- serbeseitigung (711.390.02) | | 28'410.00 | | 30'300 | | 30'950.00 |
| 490.02 | Verr.Verwaltungskosten Abfall- beseitigung (721.390.02) | | 24'840.00 | | 24'600 | | 25'520.00 |
| 490.03 | Verr. Verwaltungskosten HPS (228.390.03) | | | | | | 41'200.00 |
| 490.04 | Verr. Verwaltungskosten HPD (229.390.02) | | | | | | 6'650.00 |
| 490.05 | Verr. Verwaltungskosten RZSO (162.390.00) | | 10'000.00 | | 10'000 | | 10'000.00 |
| 490.06 | Verr. Verwaltungskosten RBZSK/RFS (163.390.00) | | 500.00 | | 500 | | 500.00 |
| 490.07 | Verr. Verwaltungskosten ARD (491.390.07) | | 17'835.00 | | 19'100 | | 19'340.00 |
| 490.08 | Verr Verwaltungskosten SDOL (584.390.08) | | 37'890.00 | | 37'900 | | 38'110.00 |
| 030 | Leistungen für Pensionierte | 683'889.70 | 6'313.95 | 458'500 | 7'500 | 691'445.50 | 8'215.55 |
| 307.00 | Unfallversicher. Pensionierte | 12'019.50 | | 12'000 | | 11'605.50 | |
| 307.01 | Pensionskasseneinkäufe Pensionierungen | 662'338.00 | | 430'000 | | 675'379.00 | |
| 309.20 | Pensioniertenausflug | 9'532.20 | | 16'500 | | 4'461.00 | |
| 436.00 | Anteil Pensionierte an Unfall- versicherung | | 6'140.65 | | 7'000 | | 7'153.05 |

| Kto. | Bezeichnung | Rechnung 2014 | | Voranschlag 2014 | | Rechnung 2013 | |
|------------|----------------------------------------------|-------------------|------------------|------------------|----------------|-------------------|-------------------|
| | | Aufwand | Ertrag | Aufwand | Ertrag | Aufwand | Ertrag |
| 436.30 | Rückerstattungen an Pensioniertenausflug | | 173.30 | | 500 | | 1'062.50 |
| 090 | Verwaltungsliegenschaften | 456'848.53 | 96'840.20 | 424'800 | 104'500 | 380'171.50 | 103'709.00 |
| 301.11 | Besoldungen n.a. Hauswarte | 90'350.10 | | 91'600 | | 86'621.70 | |
| 301.20 | Besoldungen Stadtarbeiter | 3'281.90 | | 27'200 | | 6'687.00 | |
| 311.00 | Anschaff. Maschinen, Geräte | | | 2'000 | | | |
| 312.00 | Strom, Wasser, Heizmaterial | 57'490.25 | | 62'000 | | 59'476.15 | |
| 313.00 | Reinigungs-, Verbrauchsmaterial | 6'306.75 | | 8'000 | | 7'737.95 | |
| 314.00 | Unterhalt Gebäude | 112'993.61 | | 40'000 | | 37'637.35 | |
| 314.01 | Reinigung durch Dritte | 3'158.75 | | 4'000 | | 1'730.40 | |
| 315.00 | Unterhalt Maschinen, Geräte | 1'538.40 | | 1'500 | | 1'396.85 | |
| 316.10 | Miete Verwaltungsbüros | 158'167.82 | | 163'000 | | 157'912.50 | |
| 318.20 | Sachversicherungen | 9'859.95 | | 7'000 | | 6'709.50 | |
| 395.00 | Verr. Sozialleistungen | 13'701.00 | | 18'500 | | 14'262.10 | |
| 427.00 | Mietzinsertrag | | 29'916.00 | | 29'000 | | 29'316.00 |
| 436.00 | Rückerstattungen Gebäudeversicherung | | | | | | 468.60 |
| 436.10 | Lohnrückerstattungen | | 2'364.70 | | | | |
| 490.32 | Verr. Miete Feuerungskontrolle (782.390.32) | | 5'000.00 | | 5'000 | | 5'000.00 |
| 490.33 | Verr. Infrastruktur an RZSO (162.390.30) | | 18'600.00 | | 29'500 | | 29'500.00 |
| 490.34 | Verr. Infrastrukturkosten an LK (103.390.30) | | 40'959.50 | | 41'000 | | 39'424.40 |

| Kto. | Bezeichnung | Rechnung 2014 | | Voranschlag 2014 | | Rechnung 2013 | |
|------------|-----------------------------------------------|---------------------|---------------------|------------------|------------------|---------------------|---------------------|
| | | Aufwand | Ertrag | Aufwand | Ertrag | Aufwand | Ertrag |
| 1 | ÖFFENTLICHE SICHERHEIT | 6'384'221.14 | 2'960'967.89 | 6'583'950 | 2'954'690 | 6'326'113.91 | 2'905'424.75 |
| 101 | Einwohnerkontrolle | 462'122.07 | 75'155.07 | 440'700 | 65'000 | 445'270.00 | 70'760.03 |
| 301.00 | Besoldungen | 356'940.95 | | 345'100 | | 345'937.85 | |
| 310.00 | Büromaterial, Drucksachen, Inserate | 3'462.32 | | 3'500 | | 3'629.80 | |
| 311.00 | Anschaffungen Mobilien | 997.60 | | 1'000 | | 350.00 | |
| 390.10 | Verr. Kostenanteil EDV | 40'542.00 | | 32'700 | | 36'957.00 | |
| 395.00 | Verr. Sozialleistungen | 60'179.20 | | 58'400 | | 58'395.35 | |
| 431.00 | Gebühren Einwohnerkontrolle | | 55'155.07 | | 45'000 | | 50'760.03 |
| 490.00 | Verr.EDV-Service Stimmregister (011.390.00) | | 20'000.00 | | 20'000 | | 20'000.00 |
| 103 | Katasteramt | 517'048.95 | 518'245.05 | 510'400 | 510'400 | 522'240.00 | 520'725.60 |
| 301.00 | Besoldungen | 331'115.50 | | 309'400 | | 337'607.50 | |
| 301.20 | Besoldungen Stadtarbeiter | 1'782.90 | | 1'800 | | 4'106.70 | |
| 306.00 | Bekleidung | | | 300 | | 238.90 | |
| 310.00 | Büromaterial, Drucksachen, Zeichnungsmaterial | 1'408.85 | | 2'500 | | 2'277.00 | |
| 311.00 | Anschaffungen Mobilien, Geräte | 3'651.80 | | 6'000 | | 2'331.30 | |
| 313.00 | Treibstoffe | 2'173.90 | | 2'200 | | 2'283.35 | |
| 315.00 | Unterhalt Mobilien, Geräte, Fahrzeuge | 2'182.55 | | 4'000 | | 3'903.90 | |
| 318.00 | Telefongebühren | 195.00 | | 300 | | 150.00 | |
| 318.20 | Sachversicherungen, MFK-Steuern | 3'205.55 | | 3'400 | | 2'864.25 | |
| 318.30 | Bezug AV-Daten | 12'844.45 | | 14'000 | | 12'844.45 | |
| 318.50 | EDV-Service, Nachführungen | 44'706.90 | | 45'000 | | 40'401.10 | |
| 318.90 | Rückbuchung Vorsteuer MWST | 1'620.70 | | 2'500 | | 1'720.65 | |
| 390.10 | Verr. Kostenanteil EDV | 7'697.00 | | 17'500 | | 7'331.00 | |
| 390.30 | Verr. Infrastrukturkosten LK (090.490.34) | 40'959.50 | | 41'000 | | 39'424.40 | |
| 395.00 | Verr. Sozialleistungen | 63'504.35 | | 60'500 | | 64'755.50 | |
| 434.10 | Beiträge Swisscom und GAG | | 99'605.30 | | 80'000 | | 86'308.95 |
| 434.11 | Beiträge SWG | | 235'210.30 | | 260'000 | | 224'953.20 |
| 434.30 | Erlöse aus Arbeiten für Dritte | | 7'590.50 | | 10'000 | | 13'815.00 |
| 439.00 | Uebriger Ertrag | | | | | | 351.85 |
| 490.00 | Verr. Abwasserbeseitigung (711.390.01) | | 175'838.95 | | 160'400 | | 195'296.60 |
| 104 | Markt | 87'288.65 | 59'400.30 | 84'100 | 63'500 | 85'809.67 | 64'411.00 |
| 301.20 | Besoldungen Stadtarbeiter | 52'555.50 | | 49'200 | | 51'073.50 | |
| 310.00 | Büromaterial, Drucksachen, Inserate | 852.45 | | 1'000 | | | |
| 311.00 | Anschaffungen Mobilien, Geräte | | | 2'500 | | 1'223.15 | |
| 315.00 | Unterhalt Markt | 1'816.30 | | 2'000 | | 1'270.82 | |
| 318.30 | Gewichts-, Qualitätskontrolle | | | 100 | | 9.90 | |
| 390.02 | Verr. Gehälter Stadtpolizei (110.490.02) | 22'000.00 | | 20'000 | | 22'070.00 | |
| 395.00 | Verr. Sozialleistungen | 10'064.40 | | 9'300 | | 10'162.30 | |
| 410.00 | Plakatgebühren | | 13'021.30 | | 16'500 | | 19'480.00 |
| 427.00 | Marktgebühren | | 34'919.00 | | 35'000 | | 32'611.00 |
| 434.01 | Mietertrag Standmaterial | | 11'460.00 | | 12'000 | | 12'320.00 |
| 110 | Stadtpolizei | 3'457'734.22 | 998'384.42 | 3'639'900 | 1'030'100 | 3'539'820.35 | 994'563.06 |
| 301.00 | Besoldungen | 2'577'187.20 | | 2'628'200 | | 2'504'668.10 | |

| Kto. | Bezeichnung | Rechnung 2014 | | Voranschlag 2014 | | Rechnung 2013 | |
|------------|-----------------------------------------------------------------------------------|-------------------|-------------------|------------------|----------------|-------------------|-------------------|
| | | Aufwand | Ertrag | Aufwand | Ertrag | Aufwand | Ertrag |
| 301.01 | Dienstzulagen, Pikettenschädigung | 111'278.90 | | 120'000 | | 112'621.00 | |
| 301.20 | Besoldungen Stadtarbeiter | 545.10 | | 1'400 | | 1'550.60 | |
| 306.00 | Dienstkleider | 3'281.75 | | 29'400 | | 34'370.05 | |
| 309.00 | Aus-, Weiterbildungskosten | 33'247.82 | | 96'200 | | 100'116.83 | |
| 310.00 | Büromaterial, Drucksachen, Inserate, Literatur | 7'590.15 | | 10'000 | | 10'066.73 | |
| 310.02 | Aktionsmaterial, Ausstellungen, Verkehrsinstruktion | 6'439.95 | | 9'800 | | 12'914.57 | |
| 311.00 | Anschaffungen Mobilien, Ausrüstung, Funk | 14'864.01 | | 20'200 | | 29'475.61 | |
| 311.20 | Anschaffung Fahrzeug | 20'000.00 | | | | 9'900.00 | |
| 313.00 | Verbrauchs-, Foto-, Projektionsmaterial, Treibstoffe | 15'816.79 | | 16'200 | | 16'927.75 | |
| 315.00 | Unterhalt Mobilien, Polycom, Geräte, Fahrzeuge | 44'673.77 | | 47'200 | | 44'022.85 | |
| 315.21 | Mofa-Expertisen | 400.00 | | 1'000 | | 160.00 | |
| 316.00 | Miete Kopierer, Schiessanlage | 4'227.48 | | 7'200 | | 4'381.66 | |
| 317.00 | Spesenentschädigungen | 6'251.70 | | 3'000 | | 2'021.15 | |
| 318.00 | Telefongebühren, Porti | 24'975.00 | | 24'000 | | 24'942.30 | |
| 318.20 | Sachversicherungen, MFK-Steuern | 10'380.75 | | 10'000 | | 8'055.10 | |
| 318.50 | Anbindung Einsatzzentrale an Kapo Solothurn | 55'935.00 | | 56'000 | | 55'935.00 | |
| 318.52 | Honorare | 1'147.50 | | 10'000 | | 17'224.00 | |
| 319.00 | Verbandsbeiträge, div. Aufwand | 11'893.05 | | 7'000 | | 7'464.05 | |
| 390.10 | Verr. Kostenanteil EDV | 74'325.00 | | 71'400 | | 67'254.00 | |
| 395.00 | Verr. Sozialleistungen | 433'273.30 | | 471'700 | | 475'749.00 | |
| 410.00 | Taxikonzessionen | | 2'790.00 | | 2'700 | | 2'605.00 |
| 431.00 | Hoheitliche Gebühren | | 24'640.00 | | 30'000 | | 24'320.00 |
| 434.30 | Dienstleistungsgeb. Dritter | | 13'951.40 | | 19'000 | | 26'485.10 |
| 436.10 | Lohnrückerstattungen | | 49'443.27 | | 54'400 | | 34'359.66 |
| 439.00 | Uebriger Ertrag | | 17'989.75 | | 18'000 | | 24'983.30 |
| 451.00 | Kantonsbeitr. Polizeidienst | | 666'500.00 | | 666'500 | | 666'500.00 |
| 451.01 | Kantonsbeitrag an automatische Rotlicht- und Radarkontrollen | | 6'300.00 | | 13'000 | | 11'160.00 |
| 490.00 | Verr. Gehalt Leitung Sicherheits- und Bereitschaftsdienste (141, 160, 491.390.xx) | | 51'270.00 | | 63'000 | | 38'580.00 |
| 490.02 | Verr. Gehälter Markt (104.390.02) | | 22'000.00 | | 20'000 | | 22'070.00 |
| 490.30 | Verr. Bewirtschaftung Parkplätze (621.390.30) | | 143'500.00 | | 143'500 | | 143'500.00 |
| 120 | Friedensrichter | 15'959.10 | | 15'000 | | 15'955.20 | |
| 300.00 | Besoldungen n.a. Personal | 10'829.40 | | 10'800 | | 10'829.40 | |
| 310.00 | Büromaterial, Drucksachen | | | 300 | | 99.95 | |
| 318.50 | Unentgeltliche Rechtspflege, Arbeitsstreitigkeiten | 4'604.15 | | 3'000 | | 4'174.20 | |
| 395.00 | Verr. Sozialleistungen | 525.55 | | 900 | | 851.65 | |
| 141 | Feuerwehr | 949'165.76 | 852'890.53 | 992'100 | 849'000 | 869'359.43 | 827'907.18 |
| 300.00 | Sitzungsgelder | 1'900.00 | | 2'500 | | 1'905.00 | |
| 301.00 | Besoldungen Stab, Hilfskräfte | 217'823.20 | | 263'500 | | 201'550.85 | |
| 301.11 | Sold | 241'316.45 | | 230'000 | | 241'907.10 | |
| 301.20 | Besoldungen Stadtarbeiter | 1'249.20 | | 3'600 | | | |
| 309.00 | Aus-, Weiterbildungskosten | 38'476.90 | | 35'000 | | 28'403.25 | |
| 310.00 | Büromaterial, Drucksachen, Inserate, Literatur | 5'478.42 | | 6'000 | | 4'986.39 | |
| 311.00 | Anschaffungen Mobilien, Funk, Korpsmaterial, pers.Ausrüstung | 88'516.20 | | 80'200 | | 92'041.85 | |

| Kto. | Bezeichnung | Rechnung 2014 | | Voranschlag 2014 | | Rechnung 2013 | |
|------------|----------------------------------------------------|------------------|------------------|------------------|---------------|------------------|------------------|
| | | Aufwand | Ertrag | Aufwand | Ertrag | Aufwand | Ertrag |
| 312.00 | Strom, Wasser, Heizmaterial | 31'726.30 | | 35'000 | | 37'743.75 | |
| 313.00 | Verbrauchsmaterial, Treibstoffe | 20'120.40 | | 23'200 | | 19'568.90 | |
| 314.00 | Unterhalt Gebäude | 14'813.55 | | 12'000 | | 8'753.95 | |
| 315.00 | Unterhalt Mobilien, Funk, Korpsmaterial, Fahrzeuge | 58'238.85 | | 50'000 | | 36'240.90 | |
| 316.00 | Miete Immobilien, Mobilien, Fahrzeuge | 3'768.00 | | 4'000 | | 3'660.00 | |
| 317.00 | Spesen, Verpflegung, Ehrungen, Präsente | 17'226.55 | | 16'000 | | 16'697.05 | |
| 318.00 | Telefongeb.Alarmzentrale, Porti | 19'389.15 | | 23'000 | | 21'253.20 | |
| 318.20 | Sachversicherungen, MFK-Steuern | 19'975.40 | | 17'000 | | 15'598.70 | |
| 318.50 | Dienst- und Hilfeleistungen von Dritten | | | 500 | | | |
| 319.00 | Verbandsbeiträge, div. Aufwand | 4'644.30 | | 6'000 | | 4'263.50 | |
| 319.01 | Kompetenzsumme Stab | 1'868.60 | | 2'000 | | 1'631.65 | |
| 330.00 | Abschreibungen Feuerwehripflichtersatz | 33'333.10 | | 30'000 | | 24'870.25 | |
| 390.02 | Verr.Gehälter Stapo (110.490.00) | 25'800.00 | | 15'000 | | 12'180.00 | |
| 390.10 | Verr. Kostenanteil EDV | 9'803.00 | | 14'100 | | 5'579.00 | |
| 390.50 | Verr. Abschreibungen (990.490.51) | 58'459.49 | | 64'700 | | 58'211.19 | |
| 395.00 | Verr. Sozialleistungen | 35'238.70 | | 58'800 | | 32'312.95 | |
| 430.00 | Feuerwehripflichtersatz | | 737'905.48 | | 715'000 | | 705'355.38 |
| 434.30 | Dienst-, Hilfeleistungen für Dritte | | 26'800.25 | | 36'000 | | 27'090.55 |
| 436.10 | Lohnrückerstattungen | | 3'972.60 | | 1'000 | | 3'185.00 |
| 436.30 | Rückerst. Brandmeldeanlagen | | 15'200.00 | | 15'000 | | 14'200.00 |
| 437.00 | Bussen | | 1'680.00 | | 1'000 | | 1'495.00 |
| 439.00 | Uebriger Ertrag | | 6'489.30 | | 11'000 | | 6'162.80 |
| 461.00 | Subventionen SGV | | 36'479.80 | | 54'000 | | 46'846.05 |
| 461.01 | Kantonsbeitr. Oelwehrstützpunkt | | 4'000.00 | | | | 4'000.00 |
| 461.03 | Kantonsbeitrag Strassenrettung | | 18'300.00 | | 13'000 | | 17'012.00 |
| 490.30 | Verr. Heizung, Wasser Schulverwaltung (218.390.30) | | 2'063.10 | | 3'000 | | 2'560.40 |
| 150 | Quartieramt | 24'935.20 | 2'166.75 | 25'900 | 3'200 | 24'346.60 | 3'500.80 |
| 301.20 | Besoldungen Stadtarbeiter | | | 300 | | | |
| 313.00 | Verbrauchsmaterial | 940.80 | | 1'000 | | | |
| 315.00 | Unterhalt Mobilien, Einrichtung | | | 500 | | | |
| 390.00 | Verr. von Zivilschutz (160.490.00) | 23'994.40 | | 24'000 | | 24'346.60 | |
| 395.00 | Verr. Sozialleistungen | | | 100 | | | |
| 434.00 | Einquartierungen von Privaten | | 2'166.75 | | 3'000 | | 3'500.80 |
| 439.00 | Uebriger Ertrag | | | | 200 | | |
| 151 | Schiessanlage | 71'185.15 | 24'358.30 | 64'900 | 14'190 | 65'492.95 | 18'548.80 |
| 301.20 | Besoldungen Stadtarbeiter | 18'760.10 | | 17'200 | | 20'024.80 | |
| 314.00 | Unterhalt Gebäude, Mobilien | 9'126.25 | | 4'000 | | 2'239.70 | |
| 316.10 | Baurechtszins | 32'178.60 | | 32'200 | | 32'178.60 | |
| 318.20 | Sachversicherungen | 3'659.05 | | 4'200 | | 3'657.15 | |
| 318.40 | Transporte, Ablagerungen | 868.55 | | 1'000 | | 408.30 | |
| 365.00 | Beitrag an VSGB | 3'000.00 | | 3'000 | | 3'000.00 | |
| 395.00 | Verr. Sozialleistungen | 3'592.60 | | 3'300 | | 3'984.40 | |
| 427.00 | Mietertrag Messstation | | 288.00 | | 290 | | 288.00 |
| 434.00 | Betriebskostenanteil VSGB | | 650.00 | | 900 | | 734.00 |
| 452.00 | Betriebskostenanteil Mitbenutzer | | 23'420.30 | | 13'000 | | 17'526.80 |

| Kto. | Bezeichnung | Rechnung 2014 | | Voranschlag 2014 | | Rechnung 2013 | |
|------------|----------------------------------------------------------------|-------------------|-------------------|------------------|----------------|-------------------|-------------------|
| | | Aufwand | Ertrag | Aufwand | Ertrag | Aufwand | Ertrag |
| 160 | Zivilschutz | 422'038.32 | 60'762.35 | 411'750 | 27'500 | 374'419.23 | 28'386.60 |
| 300.00 | Sitzungsgelder | 1'050.00 | | 750 | | 900.00 | |
| 301.00 | Besoldungen | 93'058.25 | | 103'100 | | 95'764.25 | |
| 301.20 | Besoldungen Stadtarbeiter | 624.60 | | | | 496.70 | |
| 310.00 | Büromaterial, Drucksachen, Literatur | | | 500 | | | |
| 311.00 | Anschaffungen Mobilien, Korpsmaterial, Werkzeug, Ausrüstung | 5'515.35 | | 7'500 | | 4'136.50 | |
| 312.00 | Strom, Wasser | 11'838.45 | | 15'000 | | 12'631.15 | |
| 314.00 | Unterhalt Gebäude | 38'065.15 | | 5'000 | | 2'312.15 | |
| 318.20 | Sachversicherungen | 9'098.70 | | 10'000 | | 9'467.85 | |
| 318.71 | Einsätze | 3'659.45 | | 3'500 | | 3'089.15 | |
| 352.00 | Kostenanteil an RZSO | 207'893.52 | | 222'500 | | 211'000.43 | |
| 390.00 | Verr.Gehälter Stapo(110.490.00) | 12'470.00 | | 18'000 | | 10'270.00 | |
| 390.10 | Verr. Kostenanteil EDV | 6'813.00 | | 6'600 | | 7'351.00 | |
| 395.00 | Verr. Sozialleistungen | 31'951.85 | | 19'300 | | 17'000.05 | |
| 430.10 | Ersatzabgabe für Schutzräume | | -15'410.00 | | | | |
| 436.10 | Lohnrückerstattungen | | | | 1'500 | | |
| 439.00 | Uebrig Ertrag | | 91.20 | | 2'000 | | 4'040.00 |
| 481.00 | Entnahme Ersatzabgaben Schutzraumbauten | | 52'086.75 | | | | |
| 490.00 | Verr. Quartieramt (150.390.00) | | 23'994.40 | | 24'000 | | 24'346.60 |
| 161 | Bevölkerungsschutz | 7'138.60 | | 7'400 | | 6'778.80 | |
| 352.00 | Kostenanteil an RBZSK/RFS (163.452.00) | 7'138.60 | | 7'400 | | 6'778.80 | |
| 162 | Regionale Zivilschutzorganisation (Spezialfinanzierung) | 358'991.42 | 358'991.42 | 380'800 | 380'800 | 366'506.78 | 366'506.78 |
| 301.00 | Besoldungen | 150'487.25 | | 172'700 | | 171'990.30 | |
| 306.00 | Dienstkleider | 335.50 | | 600 | | 319.80 | |
| 310.00 | Büromaterial, Drucksachen, Literatur | 1'917.50 | | 3'500 | | 3'153.43 | |
| 311.00 | Anschaffungen Mobilien, Korpsmaterial, Werkzeug, Ausrüstung | 11'835.64 | | 12'000 | | 9'688.20 | |
| 312.00 | Strom, Wasser | 2'000.00 | | 2'000 | | 2'000.00 | |
| 313.00 | Verbrauchsmaterial, Treibstoffe | 7'210.35 | | 7'500 | | 8'299.30 | |
| 314.00 | Unterhalt Anlagen, Schutzräume | 5'451.93 | | 10'000 | | 7'120.75 | |
| 315.00 | Unterhalt Korpsmaterial, Geräte, Anlagen, Fahrzeuge, Polycom | 17'712.65 | | 15'000 | | 17'602.97 | |
| 317.40 | Ehrungen | 1'528.10 | | 1'500 | | 864.40 | |
| 318.00 | Telefongebühren, Mietgebühr, Porti | 12'451.30 | | 12'000 | | 10'138.50 | |
| 318.20 | Sachversicherungen, MFK-Steuern | 8'873.20 | | 5'500 | | 5'255.60 | |
| 318.51 | Kulturgüterschutz, Oeffentlichkeitsarbeit | 135.80 | | 1'000 | | 758.50 | |
| 318.52 | Honorare | | | | | | |
| 318.70 | Ausbildungskurse | 45'923.00 | | 43'500 | | 44'056.23 | |
| 318.71 | Einsätze | 514.30 | | 2'200 | | 899.50 | |
| 319.00 | Verbandsbeiträge, div.Aufwand | 6'241.25 | | 6'100 | | 6'151.75 | |
| 390.00 | Verr.Verwaltungskosten (029.490.05) | 10'000.00 | | 10'000 | | 10'000.00 | |
| 390.10 | Verr. Kostenanteil EDV | 7'816.00 | | 13'400 | | 8'814.00 | |
| 390.30 | Verr. Infrastruktur Büro, Amt (090.490.33) | 18'600.00 | | 29'500 | | 29'500.00 | |
| 395.00 | Verr. Sozialleistungen | 49'957.65 | | 32'800 | | 29'893.55 | |
| 436.10 | Lohnrückerstattungen | | 14'108.80 | | 15'000 | | 14'328.00 |
| 439.00 | Uebrig Ertrag | | 10'985.40 | | 12'000 | | 11'036.45 |

| Kto. | Bezeichnung | Rechnung 2014 | | Voranschlag 2014 | | Rechnung 2013 | |
|------------|--------------------------------------------------------------------------------------------------------------|------------------|------------------|------------------|---------------|------------------|------------------|
| | | Aufwand | Ertrag | Aufwand | Ertrag | Aufwand | Ertrag |
| 452.00 | Kostenanteile Vertrags-Gemeinden RZSO | | 309'097.22 | | 332'000 | | 314'842.33 |
| 460.00 | Bundesbeitrag Anlagenunterhalt | | 24'800.00 | | 21'800 | | 26'300.00 |
| 163 | Regionale Bevölkerungsschutz und Zivilschutzkommission, Regionaler Führungsstab (Spezialfinanzierung) | 10'613.70 | 10'613.70 | 11'000 | 11'000 | 10'114.90 | 10'114.90 |
| 301.00 | Besoldungen | 5'500.00 | | 5'500 | | 5'000.00 | |
| 314.00 | Unterhalt Anlage | 500.00 | | 500 | | 500.00 | |
| 319.00 | Diverser Aufwand | 3'577.50 | | 4'000 | | 3'577.50 | |
| 390.00 | Verr. Verwaltungskosten (029.490.06) | 500.00 | | 500 | | 500.00 | |
| 395.00 | Verr. Sozialleistungen | 536.20 | | 500 | | 537.40 | |
| 452.00 | Kostenanteile Vertrags-Gemeinden RBZSK/RFS | | 10'613.70 | | 11'000 | | 10'114.90 |

| Kto. | Bezeichnung | Rechnung 2014 | | Voranschlag 2014 | | Rechnung 2013 | |
|------------|---------------------------------------------------------|----------------------|---------------------|-------------------|------------------|----------------------|---------------------|
| | | Aufwand | Ertrag | Aufwand | Ertrag | Aufwand | Ertrag |
| 2 | BILDUNG | 26'756'921.51 | 4'836'231.48 | 27'042'510 | 4'857'600 | 29'160'467.46 | 7'195'338.73 |
| 200 | Kindergärten | 2'715'245.15 | 499'221.80 | 2'790'600 | 495'500 | 2'512'257.43 | 350'396.00 |
| 302.00 | Besoldungen | 2'133'454.65 | | 2'213'300 | | 2'014'807.60 | |
| 302.10 | Besoldungen Stellvertretung | 66'621.70 | | 22'000 | | 11'393.80 | |
| 307.00 | Ersatzrente für vorzeitig Pensionierte | 21'425.10 | | 23'000 | | 22'971.80 | |
| 310.20 | Schulmaterial | 36'017.80 | | 40'000 | | 40'887.52 | |
| 311.10 | Anschaffung Unterrichtsgeräte | 5'152.15 | | 7'000 | | 4'597.25 | |
| 317.00 | Spesenentschädigungen | 266.40 | | 1'500 | | 1'315.35 | |
| 317.30 | Projektstage, Veranstaltungen | 2'634.15 | | 2'500 | | 2'286.65 | |
| 318.40 | Schülertransporte Staad | 1'436.40 | | 2'100 | | | |
| 395.00 | Verr. Sozialeistungen | 448'236.80 | | 479'200 | | 413'997.46 | |
| 436.10 | Lohnrückerstattungen | | 40'882.40 | | 11'000 | | 13'088.60 |
| 461.10 | Kantonsbeitrag Besoldungen, Schülertransporte | | 458'339.40 | | 484'500 | | 337'307.40 |
| 210 | Primarschule | 9'022'842.26 | 1'675'706.08 | 8'834'700 | 1'671'600 | 8'771'874.50 | 1'379'278.14 |
| 302.00 | Besoldungen | 6'884'929.90 | | 6'807'900 | | 6'742'474.95 | |
| 302.10 | Besoldungen Stellvertretung | 189'504.40 | | 67'800 | | 164'124.20 | |
| 302.20 | Zusatzstunden Bibliotheken | 12'115.00 | | 11'000 | | 10'410.00 | |
| 307.00 | Ersatzrente für vorzeitig Pensionierte | 138'613.60 | | 113'000 | | 107'535.25 | |
| 310.20 | Schulmaterial | 232'984.98 | | 240'000 | | 209'204.28 | |
| 310.22 | Schulmaterial Werken I+II Primarschulen | 77'713.47 | | 79'000 | | 75'421.14 | |
| 310.24 | Lehrerbibliothek | 427.60 | | 2'500 | | 1'444.50 | |
| 311.10 | Anschaffung Unterrichtsgeräte | 10'000.60 | | 12'100 | | 18'074.08 | |
| 311.11 | Anschaffungen Maschinen, Geräte, Werken II PS | 4'516.25 | | 7'100 | | 1'376.70 | |
| 317.00 | Spesenentschädigungen | 4'125.26 | | 5'000 | | 4'078.30 | |
| 317.30 | Projektstage, Veranstaltungen | 4'579.20 | | 6'000 | | 4'947.40 | |
| 395.00 | Verr. Sozialeistungen | 1'463'332.00 | | 1'483'300 | | 1'432'783.70 | |
| 435.00 | Verkauf Schulmaterial | | 377.00 | | 100 | | 86.00 |
| 436.10 | Lohnrückerstattungen | | 86'038.35 | | 33'900 | | 95'603.30 |
| 439.00 | Uebrige Erträge | | 1'300.00 | | 1'000 | | |
| 452.00 | Schulgelder andere Gemeinden | | 7'905.20 | | | | |
| 461.10 | Kantonsbeitrag Besoldungen, Schülertransporte | | 1'580'085.53 | | 1'636'600 | | 1'283'588.84 |
| 212 | Oberstufe | 6'652'571.30 | 1'936'378.45 | 6'904'910 | 1'920'150 | 6'942'408.22 | 1'880'594.05 |
| 302.00 | Besoldungen | 4'774'031.95 | | 4'881'300 | | 4'936'159.10 | |
| 302.10 | Besoldungen Stellvertretung | 44'945.60 | | 48'800 | | 96'044.80 | |
| 302.20 | Zusatzstunden | | | | | 8'726.40 | |
| 302.21 | Zusatzstunden Tonbrennen | 1'500.00 | | 2'000 | | 1'311.25 | |
| 307.00 | Ersatzrente für vorzeitig Pensionierte | 67'674.00 | | 100'000 | | 69'176.00 | |
| 310.20 | Schulmaterial | 175'281.65 | | 180'700 | | 178'106.22 | |
| 310.22 | Schulmaterial Werken I und II Oberstufe | 44'175.09 | | 60'000 | | 55'673.63 | |
| 310.23 | Schulmaterial, Lebensmittel Hauswirtschaft | 63'561.05 | | 80'000 | | 77'097.40 | |
| 310.24 | Lehrer-Bibliothek Oberstufe | 1'677.20 | | 3'000 | | 1'634.70 | |
| 311.10 | Anschaffung Unterrichtsgeräte | 14'113.00 | | 19'600 | | 20'138.46 | |
| 311.11 | Anschaffungen Maschinen, Geräte, Werken II Oberstufe | 4'894.95 | | 6'200 | | 12'620.10 | |
| 311.12 | Anschaffungen Maschinen Geräte, Geschirr Hauswirtschaft | 9'235.71 | | 12'000 | | 11'364.26 | |
| 317.00 | Spesenentschädigungen | 4'653.30 | | 5'000 | | 5'990.40 | |

| Kto. | Bezeichnung | Rechnung 2014 | | Voranschlag 2014 | | Rechnung 2013 | |
|------------|----------------------------------------------------------------|---------------------|-------------------|------------------|----------------|---------------------|-------------------|
| | | Aufwand | Ertrag | Aufwand | Ertrag | Aufwand | Ertrag |
| 317.30 | Projektstage, Veranstaltungen | 19'379.45 | | 31'800 | | 18'276.50 | |
| 318.40 | Schülertransporte, Verpflegung | 7'020.00 | | 8'400 | | 8'192.00 | |
| 318.50 | Honorare Freizeitkurse | | | | | 4'000.00 | |
| 318.52 | Betreute Arbeitseinsätze | | | 2'500 | | | |
| 319.00 | Diverser Aufwand | | | 1'000 | | 22.00 | |
| 351.00 | Beitrag an Kanton für gymn. Unterricht in der oblig. Schulzeit | 338'352.00 | | 338'360 | | 237'006.00 | |
| 352.00 | Schulgelder andere Gemeinden | 49'300.00 | | 58'050 | | 142'666.65 | |
| 395.00 | Verr. Sozialleistungen | 1'032'776.35 | | 1'066'200 | | 1'058'202.35 | |
| 433.00 | Schulgelder von Privaten | | 1'440.35 | | 500 | | 5'079.10 |
| 436.10 | Lohnrückerstattungen | | 5'879.00 | | 24'400 | | 19'500.20 |
| 452.00 | Schulgelder andere Gemeinden | | 811'750.00 | | 858'750 | | 1'031'639.60 |
| 461.10 | Kantonsbeitrag Besoldungen, Schülertransporte | | 1'117'309.10 | | 1'036'500 | | 824'375.15 |
| 217 | Musikschule | 989'535.55 | 322'171.80 | 1'034'500 | 345'600 | 1'020'816.61 | 341'896.95 |
| 302.00 | Besoldungen | 736'617.00 | | 772'900 | | 767'123.40 | |
| 302.10 | Besoldungen Stellvertretung | 1'131.95 | | 3'000 | | 5'736.95 | |
| 302.30 | Besoldungen Leiter Musikschule | 31'974.30 | | 31'000 | | 29'655.15 | |
| 309.00 | Kurskosten | 2'000.00 | | 2'000 | | 371.00 | |
| 310.20 | Schulmaterial | 7'077.10 | | 8'000 | | 7'010.46 | |
| 311.10 | Anschaffung Unterrichtsgeräte, Instrumente, Uniformen | 9'947.45 | | 10'000 | | 8'884.95 | |
| 315.10 | Unterhalt Mobiliar, Instrumente | 12'706.40 | | 13'000 | | 9'823.40 | |
| 317.30 | Aufwand Konzerte, Spesen | 10'431.80 | | 14'000 | | 8'399.60 | |
| 319.10 | Verbandsbeiträge | 2'060.00 | | 2'500 | | 2'035.00 | |
| 390.10 | Verr. Kostenanteil EDV | 3'849.00 | | 4'300 | | 3'589.00 | |
| 395.00 | Verr. Sozialleistungen | 171'740.55 | | 173'800 | | 178'187.70 | |
| 433.00 | Schulgelder | | 172'121.65 | | 195'000 | | 178'202.50 |
| 436.10 | Lohnrückerstattungen | | | | 5'000 | | 10'324.40 |
| 439.00 | Ertrag Schülerkonzert | | 1'106.55 | | 1'000 | | 1'543.20 |
| 461.10 | Kantonsbeitrag Besoldungen | | 148'943.60 | | 144'600 | | 151'826.85 |
| 218 | Schulanlagen | 3'332'206.45 | 137'776.55 | 3'352'700 | 152'350 | 3'326'997.63 | 185'657.55 |
| 301.00 | Besoldungen Hauswarte, Aufsichten | 1'131'869.05 | | 1'171'300 | | 1'164'057.45 | |
| 301.20 | Besoldungen Stadtarbeiter | 314'765.00 | | 238'700 | | 234'470.70 | |
| 306.00 | Dienstkleider | 2'305.35 | | 2'700 | | 2'025.05 | |
| 309.00 | Hauswartskurse | 2'140.00 | | 6'100 | | 4'097.35 | |
| 311.00 | Anschaffungen Mobilien, Maschinen für Hauswarte | 40'175.35 | | 31'100 | | 18'864.40 | |
| 311.10 | Anschaffungen Turngeräte | 19'539.95 | | 16'000 | | 14'685.87 | |
| 311.11 | Anschaffung Schulmobiliar, Unterrichtsgeräte | 130'467.80 | | 129'400 | | 108'061.42 | |
| 312.00 | Strom, Wasser, Heizmaterial | 595'590.85 | | 700'000 | | 703'055.95 | |
| 313.00 | Reinigungs-, Verbrauchsmaterial | 96'002.85 | | 90'000 | | 91'596.05 | |
| 314.00 | Ordentl. baulicher Unterhalt | 322'375.09 | | 330'000 | | 333'297.49 | |
| 314.01 | Ausserord. baulicher Unterhalt | 71'367.60 | | 32'000 | | 63'317.00 | |
| 314.02 | Reinigung durch Dritte | 43'254.75 | | 43'000 | | 42'381.90 | |
| 314.16 | Laufende Reparaturen SV | 11'859.40 | | 12'000 | | 9'550.25 | |
| 315.10 | Unterhalt Mobilien, Maschinen, Geräte | 39'668.19 | | 40'000 | | 33'631.85 | |
| 316.10 | Miete Schullokale | 18'705.00 | | 21'000 | | 19'638.55 | |
| 316.20 | Amortisation Heizzentrale | 153'090.00 | | 154'000 | | 152'460.80 | |
| 318.20 | Sachversicherungen | 78'313.85 | | 77'500 | | 80'198.15 | |
| 318.40 | Transporte, Ablagerungsgebühr | 19'472.05 | | 17'000 | | 18'742.20 | |
| 319.00 | Div. Aufwand, Spesen | 887.37 | | 1'900 | | 1'974.85 | |
| 390.10 | Verr. Kostenanteil EDV | 11'546.00 | | 12'700 | | 10'767.00 | |
| 390.30 | Verr. Wasser, Heizung FW-gebäude (141.490.30) | 2'063.10 | | 3'000 | | 2'560.40 | |

| Kto. | Bezeichnung | Rechnung 2014 | | Voranschlag 2014 | | Rechnung 2013 | |
|------------|--------------------------------------------------------|---------------------|-------------------|------------------|----------------|---------------------|---------------------|
| | | Aufwand | Ertrag | Aufwand | Ertrag | Aufwand | Ertrag |
| 390.31 | Verr. Wasser, Heizung Villa Kunterbunt (542.490.31) | 4'260.80 | | 6'000 | | 5'555.55 | |
| 395.00 | Verr. Sozialleistungen | 222'487.05 | | 217'300 | | 212'007.40 | |
| 427.00 | Mietertrag Abwarte | | 37'473.00 | | 37'000 | | 37'569.00 |
| 427.01 | Mietertrag Kanton Berufsschule | | 850.00 | | 850 | | 15'255.30 |
| 427.02 | Mietertrag Garage Musikschule | | 2'520.00 | | 2'500 | | |
| 427.04 | Parkplatzmieten | | 10'850.00 | | 13'000 | | 12'530.00 |
| 434.00 | Benützungsgebühren | | 25'000.50 | | 31'000 | | 22'383.50 |
| 434.01 | Eintrittsgebühren Schwimmhalle | | 21'942.00 | | 15'000 | | 18'429.00 |
| 436.00 | Rückerst. Gebäudeversicherung | | 2'855.60 | | | | 14'241.85 |
| 436.10 | Lohnrückerstattungen | | 1'262.25 | | 10'000 | | 3'145.00 |
| 439.00 | Verschiedener Ertrag | | 1'061.15 | | 3'000 | | 346.50 |
| 490.00 | Verr. Abwärtsbesoldung Sonderschule (228.390.00) | | | | | | 2'200.00 |
| 490.30 | Verr.Heizkosten alte Turnhalle (355.390.30) | | 20'690.55 | | 26'000 | | 35'728.10 |
| 490.32 | Verr. Heizkosten Museum (300.390.30) | | 7'408.10 | | 9'000 | | 11'359.05 |
| 490.33 | Verr. Miete HPS (228.390.33) | | | | | | 7'000.00 |
| 490.34 | Verr. Amortisation Absyte 7 (942.390.34) | | 5'863.40 | | 5'000 | | 5'470.25 |
| 219 | Schulleitung, Schulverwaltung | 1'588'106.85 | 245'509.10 | 1'615'000 | 238'600 | 1'591'119.88 | 287'113.55 |
| 300.00 | Sitzungsgelder | 29'849.25 | | 30'000 | | 26'874.20 | |
| 301.00 | Besoldungen | 522'819.70 | | 517'000 | | 532'714.50 | |
| 301.01 | Besoldungen Schulleiter | 664'943.30 | | 670'800 | | 663'282.65 | |
| 301.02 | Besoldungen Koordinatoren | 16'133.45 | | 16'300 | | 17'087.60 | |
| 310.00 | Büromaterial, Drucksachen, Inserate, Literatur | 20'479.56 | | 22'500 | | 22'165.98 | |
| 311.11 | Anschaffungen Mobiliar, Geräte | 7'520.90 | | 7'600 | | 4'618.75 | |
| 315.10 | Unterhalt Mobilien, Maschinen, Geräte | 774.65 | | 1'000 | | 497.45 | |
| 316.00 | Miete Kopierer | 4'917.54 | | 6'000 | | 4'469.10 | |
| 317.00 | Spesenentschädigungen | 7'841.00 | | 7'000 | | 6'251.35 | |
| 318.00 | Telefongebühren,Porti,Frachten | 17'557.25 | | 23'000 | | 19'791.70 | |
| 318.51 | Honorare Coaching,Supervision, Schulentwicklung | 15'029.70 | | 15'000 | | 5'970.50 | |
| 319.00 | Verbandsbeiträge, div. Aufwand | 1'875.40 | | 2'000 | | 1'669.15 | |
| 390.10 | Verr. Kostenanteil EDV | 41'168.00 | | 46'200 | | 38'527.00 | |
| 395.00 | Verr. Sozialleistungen | 237'197.15 | | 250'600 | | 247'199.95 | |
| 436.10 | Lohnrückerstattungen | | 11'057.95 | | 15'000 | | 30'700.60 |
| 439.00 | Verschiedener Ertrag | | 1'451.60 | | 1'000 | | 520.00 |
| 461.10 | Kantonsbeitrag an Schulleitung | | 232'999.55 | | 222'600 | | 195'792.95 |
| 490.00 | Verr. Kostenanteil HPS und HPD (228.390.02/229.390.02) | | | | | | 60'100.00 |
| 220 | Sonderschulung | 1'666'791.65 | | 1'685'000 | | 1'463'639.15 | |
| 310.20 | Verbrauchsmaterial | 3'827.05 | | 5'000 | | 3'519.15 | |
| 351.00 | Beitrag an Kanton für Schulgelder HPS | 529'000.00 | | 528'000 | | | |
| 352.00 | Schulgelder HPS | | | | | 434'000.00 | |
| 364.00 | Sonderschulungen in Heimen und Institutionen | 1'133'964.60 | | 1'152'000 | | 1'026'120.00 | |
| 228 | Heilpädagog. Sonderschule | | | | | 2'413'234.22 | 2'413'234.22 |
| 301.00 | Besoldung Schulbusfahrer | | | | | 49'881.95 | |
| 301.01 | Besoldung Hauswart | | | | | 53'437.50 | |
| 301.20 | Besoldungen Stadtarbeiter | | | | | 1'417.40 | |

| Kto. | Bezeichnung | Rechnung 2014 | | Voranschlag 2014 | | Rechnung 2013 | |
|------------|----------------------------------------------|---------------|--------|------------------|--------|-------------------|-------------------|
| | | Aufwand | Ertrag | Aufwand | Ertrag | Aufwand | Ertrag |
| 302.00 | Besoldungen Lehrkräfte | | | | | 1'402'734.40 | |
| 302.10 | Besoldungen Stellvertretung | | | | | 41'888.80 | |
| 309.00 | Kurskosten | | | | | 11'339.15 | |
| 310.20 | Schulmaterial, Inserate, Literatur | | | | | 28'178.52 | |
| 311.00 | Anschaffung Mobilien, Maschiner für Abwarte | | | | | 1'794.10 | |
| 311.10 | Anschaffungen Mobilien | | | | | 8'564.30 | |
| 312.00 | Strom, Wasser, Heizmaterial | | | | | 22'078.85 | |
| 313.00 | Reinigungs-, Verbrauchsmaterial, Treibstoffe | | | | | 13'302.65 | |
| 313.30 | Mittagsverpflegung | | | | | 32'008.50 | |
| 314.00 | Unterhalt Gebäude | | | | | 61'618.75 | |
| 314.02 | Reinigung durch Dritte | | | | | 2'687.10 | |
| 315.10 | Unterhalt Mobilien, Fahrzeuge | | | | | 5'065.45 | |
| 317.30 | Schulreise, Lager, Veranstaltung | | | | | 21'190.90 | |
| 318.00 | Telefongebühren, Porti | | | | | 2'502.25 | |
| 318.20 | Sachversicherung, MFK- Steuern | | | | | 7'964.60 | |
| 318.40 | Schülertransporte HPS | | | | | 48'403.30 | |
| 319.00 | Div. Aufwand, Spesen | | | | | 15'884.50 | |
| 330.00 | Abschreibungen Debitoren | | | | | 2'138.55 | |
| 331.00 | Abschreibungen | | | | | 108'200.00 | |
| 390.00 | Verr. Hauswartbesoldung (218.490.00) | | | | | 2'200.00 | |
| 390.02 | Verr. Kosten Schulverwaltung (219.490.00) | | | | | 52'000.00 | |
| 390.03 | Verr. Verwaltungskosten (029.490.03) | | | | | 41'200.00 | |
| 390.04 | Verr. Schulgesundheitsdienst (460.490.04) | | | | | 1'500.00 | |
| 390.05 | Verr. Verwaltungskosten BD (027.490.03) | | | | | 14'000.00 | |
| 390.06 | Verr. Zahnprophylaxekosten (461.490.06) | | | | | 1'000.00 | |
| 390.10 | Verr. Kostenanteil EDV | | | | | 9'058.00 | |
| 390.33 | Verr. Mieten HPS (218.490.33) | | | | | 7'000.00 | |
| 390.63 | Verr. Zinsen (940.490.63) | | | | | 23'561.20 | |
| 395.00 | Verr. Sozialleistungen | | | | | 298'584.10 | |
| 395.01 | Verr. Sozialleistungen Hauswart | | | | | 10'568.70 | |
| 395.02 | Verr. Sozialleistungen Chauffeur | | | | | 10'280.70 | |
| 432.00 | Elternbeitr. Mittagsverpflegung | | | | | | 24'250.00 |
| 436.10 | Lohnrückerstattungen | | | | | | 19'357.00 |
| 439.00 | Verschiedener Ertrag | | | | | | 3'325.20 |
| 452.00 | Schulgelder eigene Gemeinde | | | | | | 434'000.00 |
| 452.01 | Schulgelder andere Gemeinden | | | | | | 213'000.00 |
| 461.00 | Kantonsbeitrag | | | | | | 1'683'872.02 |
| 490.01 | Verr. Schulleiterkosten an HPD (229.390.01) | | | | | | 9'330.00 |
| 490.30 | Verr. Miete/NK (229.390.30) | | | | | | 26'100.00 |
| 229 | Heilpädagogischer Dienst | | | | | 334'495.67 | 334'495.67 |
| 302.00 | Besoldungen Lehrkräfte | | | | | 225'236.05 | |
| 309.00 | Kurskosten | | | | | 4'200.00 | |
| 310.20 | Schulmaterial | | | | | 3'297.60 | |
| 317.00 | Spesenentschädigungen | | | | | 3'540.82 | |
| 318.00 | Telefongebühren | | | | | 278.00 | |
| 319.00 | Div. Aufwand, Verbandsbeitrag | | | | | 250.00 | |
| 390.00 | Verr. Kosten Schulverwaltung (219.490.00) | | | | | 8'100.00 | |
| 390.01 | Verr. Schulleiterkosten (228.490.01) | | | | | 9'330.00 | |
| 390.02 | Verr. Verwaltungskosten (029.490.04) | | | | | 6'650.00 | |

| Kto. | Bezeichnung | Rechnung 2014 | | Voranschlag 2014 | | Rechnung 2013 | |
|------------|--------------------------------------------------------------|-------------------|------------------|------------------|---------------|-------------------|------------------|
| | | Aufwand | Ertrag | Aufwand | Ertrag | Aufwand | Ertrag |
| 390.30 | Verr. Miete, NK (228.490.30) | | | | | 26'100.00 | |
| 395.00 | Verr. Sozialleistungen | | | | | 47'513.20 | |
| 461.00 | Kantonsbeitrag | | | | | | 334'495.67 |
| 290 | Allgemeine Schul- und Bildungskosten | 376'013.52 | 19'467.70 | 427'000 | 33'800 | 366'562.19 | 22'672.60 |
| 301.00 | Besoldungen | 153'296.00 | | 155'000 | | 143'819.40 | |
| 309.00 | Kurskosten Lehrer allgemein | 32'062.65 | | 45'000 | | 41'552.70 | |
| 309.20 | Schuljahresschlussfeiern | 9'313.00 | | 9'500 | | 8'508.45 | |
| 309.21 | Div. Personalaufwendungen, Inserate | 3'262.50 | | 4'300 | | 4'005.90 | |
| 310.00 | Material Schulsozialarbeit | 2'016.62 | | 2'500 | | 2'481.94 | |
| 310.50 | Schülerbibliotheken | 9'144.80 | | 8'500 | | 8'587.70 | |
| 311.10 | Anschaffungen Mobiliar | 1'797.45 | | 2'000 | | | |
| 317.00 | Spesensentschädigungen | 832.60 | | 1'000 | | 278.10 | |
| 317.30 | Beiträge Schulverlegungen | | | 5'000 | | 864.00 | |
| 318.00 | Telefongebühren, Porti Schulbetrieb | 21'546.65 | | 20'000 | | 19'937.95 | |
| 318.40 | Transport, Verpflegung der Bergkinder | 18'768.80 | | 20'500 | | 22'017.40 | |
| 318.50 | Dolmetscherdienste für Ausländerkinder | 5'337.90 | | 2'000 | | 3'109.75 | |
| 318.53 | Supervision Schulsozialarbeit | 1'500.00 | | 2'500 | | 2'205.00 | |
| 318.55 | Basiskosten Alarmportal | 8'317.70 | | 8'800 | | 8'421.80 | |
| 318.70 | Schulveranstaltungen | 360.00 | | 2'000 | | | |
| 319.00 | Verbandsbeiträge, div. Aufwand | 498.25 | | 800 | | 557.90 | |
| 319.01 | Div. Aufwand Aufgabenhilfe | | | 400 | | | |
| 365.00 | Beitrag an Volkshochschule | 16'522.00 | | 16'700 | | 16'223.00 | |
| 365.01 | Beitrag an Berufsmesse IB-Live | 10'000.00 | | 10'000 | | | |
| 365.02 | Beitrag an ISG für Mittagstisch | 41'059.05 | | 45'000 | | 40'186.45 | |
| 365.03 | Schülertransporte | 2'400.00 | | 2'400 | | 2'400.00 | |
| 366.00 | Beiträge an 10. Schuljahr | 7'540.00 | | 30'000 | | 10'377.25 | |
| 390.10 | Verr. Kostenanteil EDV | 3'849.00 | | 6'400 | | 3'851.00 | |
| 395.00 | Verr. Sozialleistungen | 26'588.55 | | 26'700 | | 27'176.50 | |
| 433.00 | Elternbeiträge Aufgabenhilfe | | 1'969.00 | | 3'000 | | 1'357.00 |
| 434.30 | Dienstleistungen für Dritte | | 1'766.70 | | 4'000 | | |
| 436.30 | Rückerstattungen | | | | 1'000 | | |
| 439.00 | Verschiedener Ertrag | | 170.00 | | 300 | | |
| 461.00 | Kantonsbeitrag Bergkinder | | 15'562.00 | | 20'500 | | 20'451.60 |
| 469.10 | Beiträge aus Schülerreisefonds für Schulverlegungen | | | | 5'000 | | 864.00 |
| 291 | Informatik Schulen | 413'608.78 | | 398'100 | | 417'061.96 | |
| 302.30 | Besoldung EDV-Schulhausver- antwortliche, IKT-Koordinator | 75'983.00 | | 76'000 | | 74'601.10 | |
| 309.00 | Kurskosten | | | | | 993.45 | |
| 310.00 | Büromaterial, Drucksachen und Fachliteratur | 1'134.99 | | 5'000 | | | |
| 318.00 | Telefongebühren, Internet | 8'827.80 | | 22'000 | | 9'392.60 | |
| 318.50 | Gebühren Internet-Provider | | | 400 | | 139.85 | |
| 318.51 | Unterhalt EDV-Geräte | 1'622.38 | | 5'000 | | 2'061.54 | |
| 318.52 | Honorare, Lizenzen, Software | 16'795.56 | | 16'800 | | 16'275.52 | |
| 319.00 | Div. Aufwand, Spesen | | | 1'000 | | 519.60 | |
| 390.10 | Verr. EDV-Kosten (025.490.10) | 292'832.00 | | 255'200 | | 297'020.00 | |
| 395.00 | Verr. Sozialleistungen | 16'413.05 | | 16'700 | | 16'058.30 | |

| Kto. | Bezeichnung | Rechnung 2014 | | Voranschlag 2014 | | Rechnung 2013 | |
|------------|------------------------------------------------------------|---------------------|-------------------|------------------|----------------|---------------------|-------------------|
| | | Aufwand | Ertrag | Aufwand | Ertrag | Aufwand | Ertrag |
| 3 | KULTUR, FREIZEIT | 4'141'814.11 | 624'568.40 | 4'629'310 | 809'000 | 4'286'427.75 | 839'613.95 |
| 300 | Standortmarketing, Kultur und Sport | 901'537.48 | 61'228.05 | 1'203'460 | 124'000 | 968'760.58 | 90'875.40 |
| 300.00 | Sitzungsgelder | 5'300.00 | | 6'000 | | 3'950.00 | |
| 301.00 | Besoldungen | 153'745.30 | | 264'300 | | 218'278.90 | |
| 301.20 | Besoldungen Stadtarbeiter | 704.10 | | 200 | | 787.40 | |
| 310.00 | Büromaterial, Drucksachen, Inserate, Literatur | 10'280.90 | | 7'000 | | 3'640.50 | |
| 310.51 | Grenchner Jahrbuch | 35'772.40 | | 36'000 | | 33'943.80 | |
| 310.54 | Veranstaltungskalender | 56'700.00 | | 60'000 | | 51'300.00 | |
| 311.00 | Anschaffungen Mobilien | 300.00 | | 1'000 | | | |
| 311.30 | Anschaffungen Kunstwerke | 25'000.00 | | 25'000 | | 25'000.00 | |
| 312.00 | Strom, Wasser, Heizmaterial | 19'904.50 | | 20'000 | | 23'223.00 | |
| 314.00 | Unterhalt Kunsthause, Kunst öffentl. Raum | 24'219.48 | | 36'000 | | 12'423.55 | |
| 314.02 | Unterhalt Museum | 7'802.65 | | 12'000 | | 14'615.48 | |
| 317.00 | Spesenentschädigungen | | | | | | |
| 318.00 | Telefongeb., Internet, Porti | 928.15 | | 3'000 | | 1'033.65 | |
| 318.20 | Sachversicherungen | 8'210.00 | | 8'900 | | 8'316.45 | |
| 318.50 | Honorare | 2'160.00 | | | | | |
| 318.70 | Bundesfeier | 21'031.45 | | 20'000 | | 21'071.45 | |
| 318.71 | Jungbürgerfeier | 2'029.45 | | 2'000 | | 2'493.00 | |
| 318.72 | Weihnachtsmarkt | 5'264.45 | | 10'000 | | 11'443.75 | |
| 318.74 | Chürbisnacht | 18'564.80 | | 20'000 | | 16'739.60 | |
| 318.75 | Kulturnacht Grenchen | 41'285.65 | | 65'000 | | | |
| 318.76 | Uhrencup | | | | | 2'501.90 | |
| 318.79 | Aktivitäten Standortmarketing | 29'255.60 | | 38'000 | | 42'204.35 | |
| 319.00 | Uebriger Aufwand | 111.00 | | 1'000 | | | |
| 365.00 | Beitrag an Kleintheater | 15'500.00 | | 18'000 | | 15'000.00 | |
| 365.01 | Beiträge für Kultur | 51'770.00 | | 51'860 | | 80'183.60 | |
| 365.02 | Beitrag an Grafik-Triennale | | | | | | |
| 365.03 | Beitrag an Stiftung Kunsthause | 200'000.00 | | 200'000 | | 192'000.00 | |
| 365.04 | Kulturelle Förderung | 21'400.00 | | 25'000 | | 25'400.70 | |
| 365.05 | Beitrag an Int. Musikwoche Grenchen IMG | | | 85'000 | | | |
| 365.07 | Beitrag an Stiftung Museum | 105'000.00 | | 105'000 | | 110'000.00 | |
| 366.00 | Kultur-, Nachwuchsförderungs-Preis Stadt/Region Grenchen | 13'950.60 | | 18'000 | | | |
| 390.10 | Verr. EDV-Kosten (025.490.10) | 6'320.00 | | 7'800 | | 7'178.00 | |
| 390.30 | Verr. Heizkosten Museum (218.490.32) | 7'408.10 | | 9'000 | | 11'359.05 | |
| 395.00 | Verr. Sozialleistungen | 11'618.90 | | 48'400 | | 34'672.45 | |
| 435.00 | Verkaufserlöse | | 19'147.85 | | 18'000 | | 14'302.00 |
| 436.10 | Lohnrückerstattungen | | | | | | 56'106.00 |
| 439.00 | Uebriger Ertrag | | 27'080.20 | | 38'000 | | 13'967.40 |
| 461.00 | Kantonsbeiträge | | 8'000.00 | | 6'000 | | 5'000.00 |
| 462.00 | Kulturbeitrag Gde. Lengnau | | 7'000.00 | | 7'000 | | 7'000.00 |
| 462.01 | Gemeindebeiträge an Standortmarketing | | | | | | -3'000.00 |
| 469.00 | Beiträge Dritter an Standortmarketing | | | | | | -9'000.00 |
| 469.01 | Wakkerpreis 2008 | | | | | | 6'500.00 |
| 469.03 | Beitrag aus Vermächtnis X | | | | 55'000 | | |
| 301 | Stadtbibliothek | 180'848.06 | 15'548.70 | 190'400 | 21'500 | 176'985.98 | 16'074.00 |
| 301.00 | Besoldungen | 91'335.80 | | 91'500 | | 93'191.20 | |
| 310.00 | Büromaterial, Drucksachen, Inserate, Buchbinderei, Werbung | 3'201.60 | | 6'000 | | 4'852.85 | |
| 310.50 | Bücher | 44'294.50 | | 45'000 | | 39'407.95 | |

| Kto. | Bezeichnung | Rechnung 2014 | | Voranschlag 2014 | | Rechnung 2013 | |
|------------|------------------------------------------------|-------------------|-----------------|------------------|--------------|-------------------|------------------|
| | | Aufwand | Ertrag | Aufwand | Ertrag | Aufwand | Ertrag |
| 311.00 | Anschaffungen Mobilien | 5'911.60 | | 6'000 | | 4'000.00 | |
| 316.00 | Miete Kopierer | 1'912.06 | | 1'700 | | 1'295.83 | |
| 318.00 | Telefongeb., Internet, Porti | 1'185.60 | | 2'000 | | 857.50 | |
| 318.20 | Sachversicherungen | 485.10 | | 500 | | 462.70 | |
| 319.00 | Uebriger Aufwand | 3'285.80 | | 5'000 | | 1'382.45 | |
| 390.10 | Verr. Kostenanteil EDV | 11'342.00 | | 14'800 | | 14'174.00 | |
| 395.00 | Verr. Sozialleistungen | 17'894.00 | | 17'900 | | 17'361.50 | |
| 434.00 | Benützungsgebühren | | 15'257.00 | | 21'000 | | 16'074.00 |
| 434.30 | Dienstleistungen für Dritte | | 291.70 | | 500 | | |
| 302 | Stadtarchiv | 100'905.52 | | 104'300 | | 112'552.40 | |
| 301.00 | Besoldungen | 75'518.05 | | 75'300 | | 77'598.05 | |
| 310.00 | Büromaterial, Drucksachen, Inserate, Literatur | 527.80 | | 1'500 | | 1'212.45 | |
| 310.01 | Buchbinderei Archiv, Archivmat. | 1'947.85 | | 2'000 | | 1'963.80 | |
| 310.50 | Archivdokumente, Imprime | 961.51 | | 1'000 | | 897.30 | |
| 314.00 | Unterhalt Stadtarchiv | 3'078.16 | | 5'000 | | 13'057.60 | |
| 318.00 | Telefongegühren, Porti | 340.25 | | 500 | | 343.20 | |
| 319.00 | Uebriger Aufwand | 1'000.00 | | 1'000 | | | |
| 390.10 | Verr. Kostenanteil EDV (025.490.10) | 3'849.00 | | 4'300 | | 3'589.00 | |
| 395.00 | Verr. Sozialleistungen | 13'682.90 | | 13'700 | | 13'891.00 | |
| 303 | Parktheater | 165'015.54 | | 143'000 | | 110'479.40 | |
| 364.00 | Defizitdeckung Theaterbetrieb | 119'453.62 | | 90'000 | | 58'296.65 | |
| 364.02 | Beitrag an Gemeinwirtschaftliche Leistungen | 45'561.92 | | 53'000 | | 52'182.75 | |
| 330 | Parkanlagen | 498'014.10 | 5'659.75 | 546'150 | 2'500 | 509'063.50 | 2'606.00 |
| 301.20 | Besoldungen Stadtarbeiter | 250'058.60 | | 272'800 | | 265'107.60 | |
| 311.00 | Anschaffungen Maschinen, Geräte | 12'952.00 | | 18'000 | | 9'143.05 | |
| 311.20 | Anschaffung Fahrzeug | 34'412.55 | | 35'000 | | 29'938.00 | |
| 312.00 | Strom, Wasser | 22'382.50 | | 23'000 | | 22'431.10 | |
| 313.10 | Bau-, Unterhaltsmaterial, Treibstoffe | 79'354.35 | | 80'000 | | 71'355.20 | |
| 314.00 | Unterhaltsarbeiten Dritter | 4'777.85 | | 15'000 | | 13'805.30 | |
| 315.00 | Unterhalt Maschinen, Geräte, Fahrzeuge | 20'044.95 | | 25'000 | | 24'509.30 | |
| 318.20 | Sachversicherungen, MFK-Steuer | 8'765.20 | | 10'000 | | 6'965.50 | |
| 318.40 | Transporte, Ablagerungsgebühren | 15'829.90 | | 14'000 | | 11'508.85 | |
| 365.00 | Beiträge an Vereine | 1'550.00 | | 1'550 | | 1'550.00 | |
| 395.00 | Verr. Sozialleistungen | 47'886.20 | | 51'800 | | 52'749.60 | |
| 439.00 | Uebriger Ertrag | | 5'659.75 | | 2'500 | | 2'606.00 |
| 340 | Sport | 360'409.00 | 798.75 | 340'300 | | 506'267.15 | 92'042.65 |
| 301.20 | Besoldungen Stadtarbeiter | 97'286.70 | | 89'700 | | 83'043.00 | |
| 311.00 | Anschaffung Maschinen, Geräte | | | 1'000 | | 890.35 | |
| 312.00 | Strom, Wasser, Heizmaterial | 35'416.10 | | 38'000 | | 35'131.25 | |
| 313.10 | Bau-, Unterhaltsmaterial, Treibstoffe | 27'520.70 | | 32'000 | | 29'949.35 | |
| 314.00 | Unterhalt Gebäude, Anlagen | 10'475.65 | | 16'000 | | 15'106.10 | |
| 315.00 | Unterhalt Maschinen, Geräte | 10'048.95 | | 12'000 | | 11'736.90 | |
| 317.40 | Sportlerehrung | 7'946.25 | | 10'000 | | 6'266.65 | |

| Kto. | Bezeichnung | Rechnung 2014 | | Voranschlag 2014 | | Rechnung 2013 | |
|------------|-----------------------------------------------|-------------------|-------------------|------------------|----------------|-------------------|-------------------|
| | | Aufwand | Ertrag | Aufwand | Ertrag | Aufwand | Ertrag |
| 318.20 | Sachversicherungen | 1'714.35 | | 1'800 | | 3'286.50 | |
| 318.40 | Transporte, Ablagerungen | 8'709.15 | | 6'000 | | 5'194.85 | |
| 318.70 | Sport und Spiel | | | | | 22'003.90 | |
| 318.71 | Ankunft Tour de Romandie | | | | | 97'997.80 | |
| 365.00 | Beiträge für Sport | 43'552.75 | | 39'200 | | 36'800.00 | |
| 365.01 | Beiträge an FC Grenchen | 77'508.00 | | 77'600 | | 77'508.00 | |
| 365.02 | Beitrag an Uhrencup | | | | | 43'200.00 | |
| 365.03 | Beitrag Tour de Romandie | | | | | 21'600.00 | |
| 365.04 | Beitrag Stadtfest | | | | | | |
| 365.05 | Beitrag Track Cycling Challenge | 21'600.00 | | | | | |
| 395.00 | Verr. Sozialleistungen | 18'630.40 | | 17'000 | | 16'552.50 | |
| 436.00 | Rückerstattung | | 798.75 | | | | |
| 439.00 | Uebriger Ertrag | | | | | | 50.00 |
| 439.01 | Ertrag Tour de Romandie | | | | | | 39'792.65 |
| 461.00 | Kantonsbeitrag | | | | | | 50'000.00 |
| 462.00 | Gemeindebeiträge | | | | | | 2'200.00 |
| 341 | Schwimmbad | 873'380.70 | 273'005.20 | 930'000 | 363'000 | 808'189.95 | 394'991.35 |
| 301.00 | Besoldungen | 270'926.20 | | 281'500 | | 282'222.40 | |
| 301.20 | Besoldungen Stadtarbeiter | 48'705.80 | | 39'600 | | 49'111.00 | |
| 306.00 | Dienstkleider | 1'918.45 | | 2'000 | | 1'803.05 | |
| 309.00 | Weiterbildungskosten | 1'524.45 | | 4'000 | | 1'310.00 | |
| 310.00 | Büromaterial, Drucksachen, Inserate | 24'258.45 | | 28'500 | | 3'083.50 | |
| 311.00 | Anschaffungen Betriebsmobilen, Geräte | 3'266.77 | | 5'000 | | 4'769.00 | |
| 312.00 | Strom, Wasser, Heizmaterial | 191'454.20 | | 220'000 | | 197'159.00 | |
| 313.00 | Unterhalts-, Betriebs-, Desinfektionsmaterial | 45'541.30 | | 50'000 | | 40'688.46 | |
| 314.00 | Unterhalt Gebäude, Anlagen | 160'036.35 | | 173'000 | | 112'531.85 | |
| 315.00 | Unterhalt Mobilen, Geräte | 6'498.10 | | 8'000 | | 5'014.30 | |
| 318.00 | Telefongebühren, Porti | 1'491.40 | | 2'000 | | 1'614.45 | |
| 318.20 | Sachversicherungen | 6'698.75 | | 5'800 | | 5'258.95 | |
| 318.40 | Transporte, Ablagerungen | 5'569.20 | | 7'000 | | 6'822.40 | |
| 318.50 | Bewachung Securitas | 7'262.80 | | 8'000 | | 7'464.95 | |
| 318.90 | Rückbuchung Vorsteuer MWST | 21'209.13 | | 15'000 | | 12'354.54 | |
| 319.00 | Uebriger Aufwand | 5'940.65 | | 1'000 | | 961.45 | |
| 390.10 | Verr. Kostenanteil EDV | 9'406.00 | | 11'000 | | 6'549.00 | |
| 395.00 | Verr. Sozialleistungen | 61'672.70 | | 68'600 | | 69'471.65 | |
| 427.00 | Pachtertrag Restaurant | | 17'000.00 | | 20'000 | | 22'356.00 |
| 434.00 | Eintrittsgebühren | | 209'408.80 | | 250'000 | | 276'737.55 |
| 436.10 | Lohnrückerstattungen | | | | 5'000 | | |
| 439.00 | Uebriger Ertrag | | 39'748.05 | | 80'000 | | 90'027.60 |
| 462.00 | Beitrag Bürgergemeinde | | 6'848.35 | | 8'000 | | 5'870.20 |
| 344 | Fussballstadion Brühl | 134'426.80 | 2'500.00 | 175'500 | 5'000 | 156'119.77 | |
| 301.20 | Besoldungen Stadtarbeiter | 44'061.20 | | 71'800 | | 74'890.10 | |
| 313.10 | Bau-, Unterhaltsmaterial, Treibstoffe | 45'084.60 | | 45'000 | | 32'749.07 | |
| 314.00 | Unterhalt Gebäude, Anlagen | 31'746.90 | | 40'000 | | 29'292.50 | |
| 318.20 | Sachversicherungen | 3'033.20 | | 3'100 | | 3'003.90 | |
| 318.40 | Transporte, Ablagerungen | 2'063.20 | | 2'000 | | 1'283.00 | |
| 395.00 | Verr. Sozialleistungen | 8'437.70 | | 13'600 | | 14'901.20 | |
| 436.30 | Rückerstattungen MIA/GREGA | | 2'500.00 | | 5'000 | | |
| 347 | Skilift | 34'770.35 | 1'208.00 | 38'300 | 1'000 | 36'130.05 | 1'142.00 |
| 301.10 | Besoldungen n.a. Personal | 6'560.00 | | 10'000 | | 10'491.25 | |

| Kto. | Bezeichnung | Rechnung 2014 | | Voranschlag 2014 | | Rechnung 2013 | |
|------------|----------------------------------------------|-------------------|-------------------|------------------|----------------|-------------------|-------------------|
| | | Aufwand | Ertrag | Aufwand | Ertrag | Aufwand | Ertrag |
| 301.20 | Besoldungen Stadtarbeiter | 6'961.20 | | 5'000 | | 4'724.50 | |
| 310.00 | Büromaterial, Drucksachen | 60.00 | | 200 | | | |
| 312.00 | Strom | 229.80 | | 500 | | 247.30 | |
| 313.00 | Unterhalt Anfängerskilift | 1'197.55 | | 1'000 | | 181.80 | |
| 313.01 | Betrieb, Unterhalt Pistenfahrzeug | 6'202.75 | | 8'000 | | 7'315.75 | |
| 318.20 | Sachversicherungen | 1'103.90 | | 1'200 | | 992.50 | |
| 318.50 | Entschädigung für Betrieb Anfängerskilift | 1'000.00 | | 1'000 | | 1'000.00 | |
| 365.01 | Beitrag à fonds perdu Skilift AG | 10'000.00 | | 10'000 | | 10'000.00 | |
| 395.00 | Verr. Sozialleistungen | 1'455.15 | | 1'400 | | 1'176.95 | |
| 434.00 | Einnahmen Anfängerskilift | | 1'208.00 | | 1'000 | | 1'142.00 |
| 348 | Freiwilliger Schulsport | 22'284.15 | 20'955.00 | 27'800 | 25'000 | 20'819.55 | 21'285.00 |
| 302.20 | Honorare Schulsport | 20'792.70 | | 25'000 | | 19'424.70 | |
| 317.00 | Spesenentschädigungen | | | 300 | | | |
| 395.00 | Verr. Sozialleistungen | 1'491.45 | | 2'500 | | 1'394.85 | |
| 433.00 | Elternbeiträge Schulsport | | 20'955.00 | | 25'000 | | 21'285.00 |
| 350 | Allgemeine Freizeitgestaltung | 38'228.95 | 45'576.20 | 49'800 | 53'000 | 35'202.95 | 38'320.10 |
| 316.10 | Pacht Familiengärten | 2'907.85 | | 3'000 | | 2'907.85 | |
| 317.30 | Ferienpass | 23'856.10 | | 24'000 | | 20'846.50 | |
| 365.00 | Beiträge an Vereine | 2'800.00 | | 2'800 | | 2'550.00 | |
| 365.01 | Beiträge aus LIPS-Fonds | 3'350.00 | | 10'000 | | | |
| 365.02 | Beiträge an Jugendvereine | 5'315.00 | | 10'000 | | 8'898.60 | |
| 423.00 | Pachtertrag Familiengärten | | 19'168.00 | | 19'000 | | 19'168.00 |
| 436.30 | Elternbeiträge Ferienpass | | 10'362.20 | | 10'600 | | 8'133.10 |
| 439.00 | Uebrigter Ertrag Ferienpass | | 8'646.00 | | 9'400 | | 6'969.00 |
| 462.00 | Gemeindebeiträge | | 4'050.00 | | 4'000 | | 4'050.00 |
| 469.10 | Beiträge aus A. Lips-Fonds | | 3'350.00 | | 10'000 | | |
| 351 | Ferienheim Prägels | 329'123.56 | 124'240.95 | 349'100 | 118'000 | 334'511.81 | 110'526.25 |
| 301.00 | Besoldungen | 165'708.20 | | 165'700 | | 153'973.10 | |
| 301.20 | Besoldungen Stadtarbeiter | 261.20 | | 7'100 | | 508.80 | |
| 306.00 | Dienstkleider | 838.80 | | 1'000 | | 918.24 | |
| 309.00 | Ausbildungskosten Lernender | 1'000.00 | | 2'900 | | 800.00 | |
| 310.00 | Büromaterial, Drucksachen, Inserate | 622.07 | | 1'500 | | 4'820.37 | |
| 310.03 | Spiel-, Beschäftigungsmaterial | 1'554.85 | | 2'500 | | 2'255.51 | |
| 311.00 | Anschaffungen Mobilien, Küchengeräte, Wäsche | 4'986.35 | | 5'000 | | 29'066.27 | |
| 312.00 | Strom, Wasser, Heizmaterial | 28'274.60 | | 30'000 | | 30'903.55 | |
| 313.00 | Verbrauchsmaterial | 6'150.49 | | 8'000 | | 6'876.19 | |
| 313.30 | Lebensmittel, Getränke | 37'419.03 | | 35'000 | | 31'205.08 | |
| 314.00 | Unterhalt Gebäude SV | 839.05 | | 2'000 | | 727.10 | |
| 314.01 | Unterhalt Gebäude BD | 18'308.92 | | 24'000 | | 23'662.75 | |
| 315.00 | Unterhalt Mobilien, Geräte | 3'557.00 | | 2'500 | | 1'957.05 | |
| 317.00 | Spesenentschädigungen | 9'270.00 | | 9'000 | | 7'306.00 | |
| 318.00 | Telefongebühren, Porti | 3'148.20 | | 3'200 | | 2'606.40 | |
| 318.20 | Sachversicherungen | 2'146.50 | | 2'900 | | 2'329.75 | |
| 318.30 | Steuern, Gebühren | 2'452.90 | | 2'500 | | 2'115.45 | |
| 318.40 | Transporte | 6'215.00 | | 7'000 | | 4'561.20 | |
| 318.50 | Honorare | | | | | 920.00 | |
| 390.10 | Verr. EDV-Kosten | 1'924.00 | | 2'100 | | 1'795.00 | |
| 395.00 | Verr. Sozialleistungen | 34'446.40 | | 35'200 | | 25'204.00 | |
| 427.00 | Mietertrag | | 9'412.00 | | 10'000 | | 9'588.00 |
| 432.00 | Naturalleistungen Personal | | 12'360.00 | | 12'500 | | 12'360.00 |

| Kto. | Bezeichnung | Rechnung 2014 | | Voranschlag 2014 | | Rechnung 2013 | |
|------------|------------------------------------------------|-------------------|------------------|------------------|---------------|-------------------|------------------|
| | | Aufwand | Ertrag | Aufwand | Ertrag | Aufwand | Ertrag |
| 435.00 | Verkaufserlöse | | 1'517.00 | | 1'500 | | 1'896.80 |
| 436.30 | Kolonistenbeiträge | | 49'885.50 | | 47'000 | | 31'999.60 |
| 436.31 | Kolonistenbeiträge anderer Gemeinden | | 48'533.00 | | 45'000 | | 48'687.00 |
| 436.32 | Rückerstattungen Privater | | 1'536.80 | | 300 | | 532.70 |
| 439.00 | Uebriger Ertrag | | | | 100 | | 230.90 |
| 462.00 | Beitrag Bürgergemeinde | | | | | | 4'200.00 |
| 469.00 | Beitrag Schild-Howald-Stiftung | | 34.10 | | 500 | | 68.70 |
| 469.10 | Beiträge aus Stiftungen | | 962.55 | | 1'100 | | 962.55 |
| 352 | Sommer-, Wintersportlager | 130'105.65 | 60'409.50 | 153'300 | 76'000 | 124'105.70 | 55'925.50 |
| 311.00 | Anschaffungen Sportausrüstung | | | 3'000 | | 3'000.00 | |
| 313.30 | Unterkunft, Verpflegung, Verbrauchsmaterial | 83'892.25 | | 97'000 | | 75'516.05 | |
| 315.00 | Unterhalt Ausrüstungen | 705.00 | | 1'500 | | 1'091.05 | |
| 317.30 | Leiterentschädigungen | 12'245.00 | | 15'000 | | 12'015.00 | |
| 318.40 | Transporte | 31'768.00 | | 35'000 | | 31'019.70 | |
| 319.00 | Uebriger Aufwand | 1'495.40 | | 1'800 | | 1'463.90 | |
| 436.30 | Elternbeiträge | | 50'041.50 | | 65'000 | | 47'035.50 |
| 460.00 | Beitrag Jugend und Sport | | 10'368.00 | | 11'000 | | 8'890.00 |
| 353 | Kinderspielplätze | 75'634.80 | | 74'200 | | 73'174.81 | |
| 312.00 | Strom, Wasser | 386.85 | | 1'000 | | 513.35 | |
| 314.00 | Unterhaltsarbeiten | 12'079.20 | | 10'000 | | 9'497.31 | |
| 318.20 | Sachversicherungen | 168.75 | | 200 | | 164.15 | |
| 365.00 | Beitrag an IG Kinderspiel- plätze | 63'000.00 | | 63'000 | | 63'000.00 | |
| 355 | Freizeitzentrum Alte Turnhalle | 76'388.60 | 13'438.30 | 79'200 | 20'000 | 87'879.00 | 15'825.70 |
| 301.11 | Besoldungen n.a. Abwarte | 28'216.15 | | 22'200 | | 24'810.45 | |
| 311.00 | Anschaffung Mobiliar, Geräte, Maschinen | 817.00 | | 2'000 | | | |
| 312.00 | Strom, Wasser | 5'130.90 | | 5'000 | | 5'993.45 | |
| 313.00 | Reinigungsmaterial | 5'157.95 | | 3'000 | | 2'725.15 | |
| 314.00 | Unterhalt Gebäude | 6'591.35 | | 10'000 | | 9'213.05 | |
| 315.10 | Unterhalt Mobilien, Maschinen, Geräte | 26.45 | | 600 | | 71.70 | |
| 318.00 | Telefongebühren | 150.00 | | 200 | | | |
| 318.20 | Sachversicherungen | 2'900.00 | | 3'000 | | 2'902.95 | |
| 318.50 | Dienstleistungen durch Dritte | 2'025.30 | | 3'000 | | 2'625.30 | |
| 319.00 | Uebriger Aufwand | 448.20 | | 600 | | 30.00 | |
| 390.30 | Verr. Heizkosten (218,490.30) | 20'690.55 | | 26'000 | | 35'728.10 | |
| 395.00 | Verr. Sozialleistungen | 4'234.75 | | 3'600 | | 3'778.85 | |
| 434.00 | Benützungsgebühren | | 10'873.50 | | 20'000 | | 15'587.80 |
| 436.10 | Lohnrückerstattungen | | 2'564.80 | | | | |
| 436.30 | Rückerstattungen | | | | | | 237.90 |
| 357 | Lindenhaus (Jugendhaus) | 220'740.85 | | 224'500 | | 226'185.15 | |
| 301.20 | Besoldungen Stadtarbeiter | | | 500 | | 218.10 | |
| 312.00 | Strom, Wasser, Heizmaterial | 8'728.15 | | 10'000 | | 9'923.45 | |
| 314.00 | Unterhalt Gebäude | 8'634.40 | | 10'000 | | 18'003.00 | |
| 318.20 | Sachversicherungen | 1'378.30 | | 1'900 | | 1'418.30 | |
| 365.00 | Beitrag an offene Jugendarbeit | 202'000.00 | | 202'000 | | 196'578.90 | |
| 395.00 | Verr. Sozialleistungen | | | 100 | | 43.40 | |

| Kto. | Bezeichnung | Rechnung 2014 | | Voranschlag 2014 | | Rechnung 2013 | |
|------------|-----------------------------------------------------------------|---------------------|---------------------|------------------|------------------|---------------------|---------------------|
| | | Aufwand | Ertrag | Aufwand | Ertrag | Aufwand | Ertrag |
| 4 | GESUNDHEIT | 3'030'872.25 | 1'335'613.40 | 3'250'900 | 1'601'600 | 3'302'727.62 | 1'479'117.69 |
| 440 | Krankenpflege | 630'525.88 | | 655'500 | | 705'500.00 | |
| 365.00 | Beiträge an Vereine | 5'500.00 | | 5'500 | | 5'500.00 | |
| 365.01 | Beitrag an Spitex-Verein Grenchen | 625'025.88 | | 650'000 | | 700'000.00 | |
| 450 | Krankheitsbekämpfung | 275'791.00 | | 275'800 | | 272'986.00 | |
| 364.00 | Beiträge gemäss Suchthilfegesetz | 275'791.00 | | 275'800 | | 272'986.00 | |
| 460 | Schulgesundheitsdienst | 14'838.20 | 4'229.20 | 17'200 | 5'000 | 15'211.40 | 6'151.40 |
| 301.10 | Entschädigung Schularzt | 8'376.85 | | 10'000 | | 7'706.90 | |
| 313.00 | Reinigungs-, Verbrauchs-, Sanitätsmaterial, Gesundheitsvorsorge | 1'862.80 | | 2'000 | | 1'949.65 | |
| 313.30 | Pausenäpfel | 3'937.50 | | 4'200 | | 4'651.40 | |
| 395.00 | Verr. Sozialleistungen | 661.05 | | 1'000 | | 903.45 | |
| 434.30 | Dienstleistungen für Dritte | | 291.70 | | 500 | | |
| 436.30 | Elternbeiträge Pausenäpfel | | 3'265.00 | | 4'200 | | 3'225.00 |
| 469.10 | Beiträge aus Stiftungen | | 672.50 | | 300 | | 1'426.40 |
| 490.04 | Verr. Arztkosten HPS (228.390.04) | | | | | | 1'500.00 |
| 461 | Schulzahnpflege | 302'587.75 | 185'188.30 | 367'900 | 236'600 | 349'681.81 | 226'432.75 |
| 301.00 | Besoldungen | 30'285.55 | | 33'700 | | 32'925.85 | |
| 309.00 | Weiterbildungskosten | 386.00 | | 500 | | | |
| 310.00 | Büromaterial, Drucksachen, Inserate, Literatur | 200.00 | | 300 | | 249.96 | |
| 313.00 | Arbeitsmaterial Schulzahnprophylaxe | 3'756.25 | | 4'000 | | 3'249.95 | |
| 318.50 | Zahnbehandlungskosten | 254'158.60 | | 310'000 | | 298'420.90 | |
| 318.51 | Entschädigung für Porti und Büromaterial | 361.00 | | 1'000 | | 777.00 | |
| 395.00 | Verr. Sozialleistungen | 13'440.35 | | 18'400 | | 14'058.15 | |
| 434.10 | Elternbeiträge | | 182'370.65 | | 232'000 | | 223'506.75 |
| 434.30 | Dienstleistungen für Dritte | | 1'449.15 | | 2'600 | | |
| 435.00 | Verkaufserlöse | | 1'368.50 | | 2'000 | | 1'926.00 |
| 490.06 | Verr. Zahnprophylaxekosten an HPS (228.390.06) | | | | | | 1'000.00 |
| 470 | Lebensmittelkontrolle | 5'801.70 | | 7'100 | | 6'045.30 | |
| 301.10 | Entschädigung Pilzkontrolleure | 2'994.40 | | 3'000 | | 2'955.00 | |
| 309.00 | Kurskosten | | | 800 | | 240.00 | |
| 310.00 | Büromaterial, Drucksachen, Inserate | 174.55 | | 500 | | 217.75 | |
| 319.00 | Div. Aufwand, Spesen | 120.00 | | 400 | | 120.00 | |
| 365.00 | Beitrag an Pilzverein | 2'400.00 | | 2'400 | | 2'400.00 | |
| 395.00 | Verr. Sozialleistungen | 112.75 | | | | 112.55 | |
| 491 | Rettung Grenchen | 1'801'327.72 | 1'146'195.90 | 1'927'400 | 1'360'000 | 1'953'303.11 | 1'246'533.54 |
| 301.00 | Besoldungen | 1'064'152.25 | | 941'100 | | 1'141'301.90 | |

| Kto. | Bezeichnung | Rechnung 2014 | | Voranschlag 2014 | | Rechnung 2013 | |
|--------|--------------------------------------------------|---------------|--------------|------------------|-----------|---------------|--------------|
| | | Aufwand | Ertrag | Aufwand | Ertrag | Aufwand | Ertrag |
| 301.02 | Pikettenschädigungen, Nacht-, Wochenendzuschläge | 98'207.40 | | 198'000 | | 117'109.10 | |
| 306.00 | Dienstkleider | 9'888.85 | | 12'000 | | 31'084.80 | |
| 309.00 | Aus- und Weiterbildung | 2'970.00 | | 20'000 | | 8'314.00 | |
| 310.00 | Büromaterial, Drucksachen, Fachliteratur | 5'130.94 | | 8'000 | | 2'146.76 | |
| 311.00 | Anschaffungen Mobilien, Geräte | 46'328.05 | | 59'300 | | 54'793.50 | |
| 312.00 | Strom, Wasser, Heizmaterial | 7'911.40 | | 7'500 | | 9'366.10 | |
| 313.00 | Reinigungs-, Verbrauchsmaterial, Treibstoffe | 47'797.90 | | 90'000 | | 56'980.69 | |
| 314.00 | Unterhalt Gebäude | 1'672.35 | | 2'500 | | | |
| 315.00 | Unterhalt Mobilien, Geräte, Fahrzeuge | 33'111.30 | | 55'000 | | 35'065.35 | |
| 316.10 | Miete Räumlichkeiten | 45'600.00 | | 45'600 | | 45'600.00 | |
| 317.00 | Spesenentschädigungen | 7'910.00 | | 15'000 | | 6'523.00 | |
| 318.00 | Telefongebühren, Porti | 14'426.95 | | 19'100 | | 16'410.00 | |
| 318.20 | Sachversich., MFK-Steuern | 13'499.10 | | 13'000 | | 12'330.00 | |
| 318.50 | Honorare | 25'200.00 | | 25'000 | | 25'200.00 | |
| 319.00 | Verbandsbeiträge, div. Aufwand | 6'800.00 | | 4'500 | | 600.00 | |
| 330.00 | Abschreibungen div. Debitoren | 32'282.93 | | 45'000 | | 55'149.76 | |
| 390.00 | Verr. Gehälter Stadtpolizei (110.490.00) | 13'000.00 | | 30'000 | | 16'130.00 | |
| 390.07 | Verr. Verwaltungskosten (029.490.07) | 17'835.00 | | 19'100 | | 19'340.00 | |
| 390.10 | Verr. Kostenanteil EDV | 13'348.00 | | 19'500 | | 12'825.00 | |
| 390.50 | Verr. Annuität Ambulanzfahrzeuge (990.490.52) | 113'540.00 | | 115'000 | | 113'540.00 | |
| 395.00 | Verr. Sozialleistungen | 180'715.30 | | 183'200 | | 173'493.15 | |
| 434.00 | Einnahmen Ambulanztransporte | | 1'062'859.90 | | 1'250'000 | | 1'092'189.77 |
| 436.10 | Lohnrückerstattungen | | 2'436.00 | | 25'000 | | 51'617.50 |
| 439.00 | Uebriger Ertrag | | 900.00 | | 5'000 | | 2'726.27 |
| 461.00 | Beitrag soH Solothurn | | 80'000.00 | | 80'000 | | 80'000.00 |
| 469.00 | Diverse Beiträge | | | | | | 20'000.00 |

| Kto. | Bezeichnung | Rechnung 2014 | | Voranschlag 2014 | | Rechnung 2013 | |
|------------|------------------------------------------------------------|----------------------|---------------------|-------------------|------------------|----------------------|---------------------|
| | | Aufwand | Ertrag | Aufwand | Ertrag | Aufwand | Ertrag |
| 5 | SOZIALE WOHLFAHRT | 21'281'157.29 | 5'087'579.58 | 20'670'400 | 4'904'700 | 20'391'686.22 | 4'598'915.44 |
| 500 | Sozialversicherungen | 3'890'735.60 | | 4'210'200 | | 4'273'067.60 | |
| 351.00 | Beitrag an Kanton für Verwaltungskosten EL | 154'364.80 | | 154'200 | | 161'915.20 | |
| 361.10 | Beitrag an Kanton für EL | 3'736'370.80 | | 4'056'000 | | 4'111'152.40 | |
| 520 | Krankenversicherungen | 53'709.35 | 53'709.35 | | | 93'771.95 | 93'771.95 |
| 365.20 | Nicht erhältliche Prämien nach KVG | 53'709.35 | | | | 93'771.95 | |
| 461.00 | Kantonsbeitrag an Krankenkassenbeiträge nach KVG | | 53'709.35 | | | | 93'771.95 |
| 535 | Leistungen an das Alter | 128'563.15 | 10'000.00 | 152'000 | 10'000 | 142'014.84 | 10'000.00 |
| 318.40 | Seniorenanlass | 27'413.75 | | 48'000 | | 27'582.64 | |
| 319.00 | Altersehrungen, Geschenke an Betagte | 8'540.40 | | 9'000 | | 8'752.20 | |
| 365.00 | Beitrag an Pro Senectute | 5'000.00 | | 5'000 | | 5'000.00 | |
| 366.10 | Alters- und Invalidenbeihilfe | 87'609.00 | | 90'000 | | 100'680.00 | |
| 462.00 | Beitrag Bürgergemeinde an Seniorenanlass | | 10'000.00 | | 10'000 | | 10'000.00 |
| 540 | Jugend und Familien | 680'248.85 | 21'200.00 | 705'900 | 21'200 | 707'510.15 | 21'200.00 |
| 300.00 | Sitzungsgelder Jugendkommission | 6'981.25 | | 8'500 | | 7'025.00 | |
| 301.10 | Besoldung n.a. Personal | 2'132.10 | | 3'500 | | 3'060.75 | |
| 318.51 | Dienstleistungen für Homepage | 15.50 | | 300 | | 17.00 | |
| 318.52 | Honorare | 39'100.10 | | 20'000 | | 9'104.00 | |
| 319.01 | Div. Aufwand Juko | 100.00 | | 500 | | 750.00 | |
| 364.01 | Beitrag an Ehe- / Lebensberatung, Schwangerschaftsberatung | 21'089.90 | | 21'100 | | 20'875.40 | |
| 364.02 | Beitrag an Verein Schuldenberatung AG/SO | 50'000.00 | | 50'000 | | 50'000.00 | |
| 364.03 | Beitrag an Verein Mütter- und Väterberatung | 111'720.00 | | 105'000 | | 104'036.00 | |
| 365.00 | Beiträge an Institutionen | 1'742.00 | | 3'600 | | 2'768.00 | |
| 365.01 | Beitrag Kindertagesstätte Teddybär | 146'000.00 | | 164'000 | | 203'216.25 | |
| 365.02 | Beitrag an Kinderschutz | 9'802.40 | | 9'800 | | 9'794.80 | |
| 365.03 | Midnight-Projekte | 17'533.05 | | 26'000 | | 22'513.75 | |
| 366.13 | Alimentenbevorschussung | 256'884.20 | | 275'800 | | 257'499.20 | |
| 390.31 | Verr. Miete Mütterberatungsstelle (942.490.31) | 16'817.75 | | 17'000 | | 16'501.10 | |
| 395.00 | Verr. Sozialleistungen | 330.60 | | 800 | | 348.90 | |
| 436.20 | Rückerstattung Miete Mütterberatungsstelle | | 1'200.00 | | 1'200 | | 1'200.00 |
| 461.00 | Kantonsbeitrag | | | | | | 10'000.00 |
| 469.13 | Beitrag Jacobs Stiftung | | 20'000.00 | | 20'000 | | 10'000.00 |
| 541 | Schülerhort/Tagesstruktur | 196'191.07 | 55'637.00 | 201'500 | 56'400 | 199'352.22 | 69'957.75 |
| 301.00 | Besoldungen | 155'895.95 | | 154'800 | | 155'597.40 | |
| 310.03 | Spiel-, Beschäftigungs- und Büromaterial | 4'850.72 | | 4'500 | | 4'492.72 | |
| 311.00 | Anschaffungen Mobilien | 1'035.35 | | 1'000 | | 2'527.30 | |
| 313.30 | Lebensmittel | 6'657.10 | | 6'800 | | 6'062.45 | |

| Kto. | Bezeichnung | Rechnung 2014 | | Voranschlag 2014 | | Rechnung 2013 | |
|------------|----------------------------------------------------------|-------------------|-------------------|------------------|----------------|-------------------|-------------------|
| | | Aufwand | Ertrag | Aufwand | Ertrag | Aufwand | Ertrag |
| 319.00 | Div. Aufwand | 344.00 | | 400 | | 240.65 | |
| 390.10 | Verr. Kostenanteil EDV | 3'849.00 | | 6'400 | | 1'795.00 | |
| 395.00 | Verr. Sozialleistungen | 23'558.95 | | 27'600 | | 28'636.70 | |
| 436.10 | Lohnrückerstattungen | | | | 1'000 | | 10'897.60 |
| 436.30 | Elternbeiträge | | 55'293.25 | | 55'000 | | 58'716.40 |
| 469.10 | Beiträge aus Robert-Luterbacher-Stiftung | | 343.75 | | 400 | | 343.75 |
| 542 | Kindertagesstätte Villa Kunterbunt | 759'847.85 | 300'727.00 | 743'100 | 247'000 | 712'047.47 | 240'606.90 |
| 301.00 | Besoldungen | 596'410.00 | | 569'400 | | 533'487.10 | |
| 301.20 | Besoldungen Stadtarbeiter | 5'802.90 | | 1'400 | | 9'243.10 | |
| 309.00 | Aus- und Weiterbildung | 4'595.80 | | 16'300 | | 10'525.00 | |
| 310.21 | Spiel- und Beschäftigungsmat., Büromaterial, Drucksachen | 3'875.55 | | 3'600 | | 3'246.01 | |
| 311.00 | Anschaffungen Mobilien | 4'715.30 | | 2'000 | | 3'181.00 | |
| 312.00 | Strom, Wasser, Heizmaterial | 14'877.75 | | 18'000 | | 18'741.05 | |
| 313.00 | Verbrauchsmaterial und Medikamente | 5'785.70 | | 4'500 | | 2'634.51 | |
| 313.30 | Lebensmittel | 15'979.45 | | 20'000 | | 18'218.50 | |
| 314.01 | Unterhalt Gebäude BD | 8'089.40 | | 10'000 | | 9'437.75 | |
| 315.00 | Unterhalt Mobilien | | | 500 | | | |
| 318.00 | Telefongebühren | 1'510.30 | | 1'600 | | 1'460.25 | |
| 318.20 | Sachversicherungen | 1'054.00 | | 1'600 | | 1'049.90 | |
| 319.00 | Div. Aufwand, Spesen | 2'612.05 | | 3'000 | | 2'076.00 | |
| 390.10 | Verr. Kostenanteil EDV | 3'940.00 | | 2'900 | | 3'881.00 | |
| 395.00 | Verr. Sozialleistungen | 90'599.65 | | 88'300 | | 94'866.30 | |
| 432.00 | Elternbeiträge | | 229'942.15 | | 230'000 | | 222'324.95 |
| 432.01 | Naturalvergütungen Personal | | 11'203.00 | | 10'000 | | 11'170.00 |
| 436.10 | Lohnrückerstattungen | | 53'737.05 | | 1'000 | | 1'556.40 |
| 439.00 | Uebriger Ertrag | | 371.00 | | | | |
| 461.00 | Kantonsbeitrag | | 1'213.00 | | | | |
| 490.31 | Verr.Wasser,Heizung KG Ruffini (218.390.31) | | 4'260.80 | | 6'000 | | 5'555.55 |
| 543 | Kindertagesstätte Märlihus | 650'565.61 | 204'965.65 | 635'300 | 241'500 | 638'140.50 | 199'139.25 |
| 301.00 | Besoldungen | 487'149.55 | | 467'000 | | 481'307.65 | |
| 309.00 | Aus- und Weiterbildung | 3'600.00 | | 8'400 | | 3'525.00 | |
| 310.21 | Spiel-, Beschäftigungsmat., Büromaterial, Drucksachen | 2'962.88 | | 3'000 | | 2'849.25 | |
| 311.00 | Anschaffungen Mobilien | 11'070.20 | | 6'000 | | 2'865.05 | |
| 312.00 | Strom, Wasser, Heizmaterial | 14'117.15 | | 14'000 | | 15'508.60 | |
| 313.00 | Verbrauchsmaterial und Medikamente | 4'521.53 | | 4'600 | | 4'601.40 | |
| 313.30 | Lebensmittel | 21'053.90 | | 20'000 | | 18'926.10 | |
| 314.01 | Unterhalt Gebäude BD | 2'673.40 | | 5'500 | | 4'603.40 | |
| 315.00 | Unterhalt Mobilien | 32.80 | | 500 | | 452.55 | |
| 316.10 | Miete Schützengasse | 24'000.00 | | 24'000 | | 24'000.00 | |
| 318.00 | Telefongebühren | 1'696.90 | | 1'800 | | 1'736.15 | |
| 318.20 | Sachversicherungen | 90.90 | | 100 | | 86.70 | |
| 319.00 | Div. Aufwand, Spesen | 2'217.90 | | 3'000 | | 2'580.35 | |
| 390.10 | Verr. Kostenanteil EDV | 4'077.00 | | 2'400 | | 3'589.00 | |
| 395.00 | Verr. Sozialleistungen | 71'301.50 | | 75'000 | | 71'509.30 | |
| 432.00 | Elternbeiträge | | 188'481.80 | | 230'000 | | 173'002.10 |
| 432.01 | Naturalvergütungen Personal | | 8'509.00 | | 8'000 | | 6'898.35 |
| 436.10 | Lohnrückerstattungen | | 74.85 | | 1'000 | | 16'738.80 |
| 461.00 | Kantonsbeitrag | | 5'400.00 | | | | |
| 462.00 | Beitrag röm.kath.Kirchgemeinde | | 2'500.00 | | 2'500 | | 2'500.00 |

| Kto. | Bezeichnung | Rechnung 2014 | | Voranschlag 2014 | | Rechnung 2013 | |
|------------|-----------------------------------------------------------|---------------------|------------------|------------------|---------------|---------------------|-------------------|
| | | Aufwand | Ertrag | Aufwand | Ertrag | Aufwand | Ertrag |
| 550 | Invalidität | 14'600.70 | | 14'600 | | 14'452.20 | |
| 365.01 | Beitrag an Verein Inva Mobil | 14'600.70 | | 14'600 | | 14'452.20 | |
| 560 | Sozialer Wohnungsbau | 14'768.50 | 11'629.00 | 3'900 | 4'000 | 1'047.70 | 3'665.00 |
| 301.20 | Besoldungen Stadtarbeiter | 4'883.10 | | 1'200 | | 290.70 | |
| 312.00 | Strom, Wasser | 1'759.90 | | 1'000 | | 502.20 | |
| 314.00 | Unterhalt Standplatz Fahrende | 7'190.40 | | 1'500 | | 196.90 | |
| 395.00 | Verr. Sozialleistungen | 935.10 | | 200 | | 57.90 | |
| 434.00 | Benützungsgebühren | | 11'629.00 | | 4'000 | | 3'665.00 |
| 570 | Alters- und Pflegeheime | 1'360'962.60 | | 1'363'000 | | 1'314'063.00 | -16'790.30 |
| 362.00 | Beitrag an Pflegefinanzierung | 1'360'962.60 | | 1'363'000 | | 1'314'063.00 | |
| 461.00 | Kantonsbeitrag an Pflegefinanzierung | | | | | | 19'393.10 |
| 462.00 | Lastenausgleich Pflegefinanz. | | | | | | -36'183.40 |
| 580 | Allgemeine Sozialhilfe | 300'456.25 | 26'638.30 | 299'600 | 37'700 | 321'959.30 | 36'799.20 |
| 301.01 | Besoldungen Vorkindergarten | 113'320.25 | | 115'500 | | 102'919.25 | |
| 311.01 | Anschaffungen Mobiliar Vorkindergarten | 1'145.00 | | 1'200 | | 2'993.00 | |
| 317.30 | Projekte, Veranstaltungen | 1'631.45 | | 1'500 | | 2'182.20 | |
| 318.51 | Honorare Integrationskonzept | | | | | | |
| 319.01 | Kommunale Integrationsmassnahmen | 10'000.00 | | 4'000 | | 6'000.00 | |
| 319.02 | Materialkosten Frühe Förderung | 4'732.25 | | 5'300 | | 4'104.00 | |
| 351.00 | Beitrag an Kanton Verwaltung, Sozialhilfestatistik | 3'115.40 | | 3'300 | | 3'113.00 | |
| 361.12 | Beitrag an Kanton Massnahmen gegen die Arbeitslosigkeit | 109'349.05 | | 113'600 | | 149'040.15 | |
| 364.03 | Verwaltungskosten-Beitrag Case-Management | 27'096.10 | | 27'600 | | 26'281.30 | |
| 365.00 | Beitrag an Vereine | 100.00 | | 400 | | -500.00 | |
| 365.01 | Beitrag an Spielgruppen für Projekt Kon-Lab | 10'000.00 | | 7'500 | | 7'500.00 | |
| 366.11 | Allgemeine Unterstützungen | | | | | | |
| 395.02 | Verr. Sozialleistungen | 19'966.75 | | 19'700 | | 18'326.40 | |
| 433.00 | Elternbeiträge Frühe Förderung | | 10'095.90 | | 12'000 | | 9'467.00 |
| 436.10 | Lohnrückerstattungen | | 42.40 | | | | |
| 439.00 | Uebriger Ertrag | | 800.00 | | | | 1'632.20 |
| 461.00 | Kantonsbeitrag | | 15'700.00 | | 25'700 | | 25'700.00 |
| 582 | Gesetzliche Sozialhilfe | 6'665'559.85 | | 5'800'000 | | 5'942'796.76 | |
| 352.00 | Beitrag an Sozialregion SDOL für Sozialhilfe | 6'665'559.85 | | 5'800'000 | | 5'942'796.76 | |
| 583 | Sozialamt | 2'155'674.63 | | 2'245'200 | | 2'074'696.84 | |
| 352.00 | Beitrag an Sozialregion SDOL ungedeckte Verwaltungskosten | 2'155'674.63 | | 2'245'200 | | 2'074'696.84 | |

| Kto. | Bezeichnung | Rechnung 2014 | | Voranschlag 2014 | | Rechnung 2013 | |
|------------|---------------------------------------------------------------|---------------------|---------------------|------------------|------------------|---------------------|---------------------|
| | | Aufwand | Ertrag | Aufwand | Ertrag | Aufwand | Ertrag |
| 584 | Soziale Dienste Oberer Leberberg (Spezialfinanzierung) | 4'403'073.28 | 4'403'073.28 | 4'286'900 | 4'286'900 | 3'940'565.69 | 3'940'565.69 |
| 300.00 | Sitzungsgelder | 4'550.00 | | 8'000 | | 4'950.00 | |
| 301.00 | Besoldungen Zentrale Dienste | 640'366.80 | | 613'800 | | 584'465.10 | |
| 301.01 | Besoldungen Sozialversicherung | 352'515.90 | | 349'900 | | 332'107.90 | |
| 301.02 | Besoldungen Sozialhilfe, Asyl und Vormundschaft | 2'007'339.95 | | 2'059'500 | | 1'850'497.65 | |
| 301.20 | Besoldungen Stadtarbeiter | 1'442.20 | | 500 | | 884.30 | |
| 309.00 | Aus- und Weiterbildungskosten | 29'379.00 | | 30'000 | | 29'901.00 | |
| 310.00 | Büromaterial, Drucksachen, Inserate, Literatur | 33'020.14 | | 45'000 | | 28'973.35 | |
| 311.00 | Anschaffungen Mobilien | 36'662.36 | | 7'000 | | 17'377.15 | |
| 311.01 | Anschaffungen BD | | | 700 | | | |
| 312.00 | Strom, Wasser | 5'243.65 | | 5'500 | | 5'671.70 | |
| 313.00 | Reinigungs- und Verbrauchsmaterial BD | 2'957.05 | | 2'500 | | 2'738.75 | |
| 314.00 | Unterhalt Gebäude | 60'473.55 | | 6'000 | | 921.30 | |
| 315.00 | Unterhalt Mobilien | 497.45 | | 2'000 | | 1'505.10 | |
| 316.00 | Miete Kopierer | 10'345.37 | | 15'000 | | 11'910.06 | |
| 316.10 | Miete | 183'136.65 | | 186'000 | | 184'935.55 | |
| 317.00 | Spesenentschädigungen | 10'976.20 | | 15'000 | | 12'661.15 | |
| 318.00 | Telefongebühren, Porti | 49'003.81 | | 42'000 | | 46'116.87 | |
| 318.20 | Sachversicherungen | 6'056.90 | | 4'400 | | 4'403.60 | |
| 318.50 | Honorare für Gutachten und Dienstleistungen | 92'213.71 | | 50'000 | | 48'422.05 | |
| 318.51 | Entschädigung privater Amtsvormünder | 134'052.25 | | 120'000 | | 95'548.75 | |
| 318.52 | Honorare für Supervision | 3'760.00 | | 5'000 | | 2'792.50 | |
| 318.54 | Honorare für Leistungsaufträge mit Dritten | 31'754.65 | | 37'000 | | 8'776.75 | |
| 318.55 | Basiskosten Alarmportal | 2'328.95 | | | | | |
| 319.00 | Verbandsbeiträge, Div. Aufwand | 10'456.15 | | 11'500 | | 9'089.10 | |
| 366.10 | Allgemeine Unterstützungen | 16'070.80 | | 20'000 | | 10'000.00 | |
| 390.08 | Verr. Verwaltungskosten SDOL (029,490.08) | 37'890.00 | | 37'900 | | 38'110.00 | |
| 390.10 | Verr. Kostenanteil EDV | 111'582.00 | | 104'100 | | 98'328.00 | |
| 395.00 | Verr. Sozialversicherungsbeiträge | 528'997.79 | | 508'600 | | 509'478.01 | |
| 427.00 | Mietzinseinnahmen | | 9'305.00 | | 23'000 | | 22'332.00 |
| 431.00 | Verwaltungskostenbeiträge Mündel | | 89'787.20 | | 50'000 | | 6'990.05 |
| 436.10 | Lohnrückerstattungen | | 73'266.80 | | 20'000 | | 3'910.40 |
| 439.00 | Uebriger Ertrag | | 48'736.50 | | 7'000 | | 1'395.00 |
| 451.00 | Verwaltungskostenbeitrag Ausgleichskasse | | 229'515.90 | | 210'000 | | 223'772.10 |
| 452.00 | Kostenanteile Vertragsgemeinden SDOL | | 3'408'308.43 | | 3'549'600 | | 3'285'271.64 |
| 461.00 | Kantonsbeitrag Betreuung Asylbewerber und Flüchtlinge | | 117'000.00 | | | | 100'500.00 |
| 462.01 | Lastenausgleich Betrieb | | 427'153.45 | | 427'300 | | 296'394.50 |
| 590 | Hilfsaktionen | 6'200.00 | | 9'200 | | 16'200.00 | |
| 362.00 | Inlandhilfe | 200.00 | | 200 | | 200.00 | |
| 365.00 | A.o. Beiträge | | | 3'000 | | 10'000.00 | |
| 367.00 | Auslandhilfe | 6'000.00 | | 6'000 | | 6'000.00 | |

| Kto. | Bezeichnung | Rechnung 2014 | | Voranschlag 2014 | | Rechnung 2013 | |
|------------|----------------------------------------------------------|---------------------|---------------------|------------------|------------------|---------------------|---------------------|
| | | Aufwand | Ertrag | Aufwand | Ertrag | Aufwand | Ertrag |
| 6 | VERKEHR | 6'757'750.10 | 1'364'617.61 | 7'422'100 | 1'555'600 | 7'027'465.52 | 1'037'168.79 |
| 620 | Gemeindestrassen | 2'930'082.72 | 241'211.90 | 3'335'600 | 217'600 | 3'383'130.41 | 250'291.55 |
| 301.02 | Pikettenschädigungen | 11'318.30 | | 12'500 | | 12'445.30 | |
| 301.20 | Besoldungen Stadtarbeiter | 1'274'481.40 | | 1'517'400 | | 1'422'451.60 | |
| 311.00 | Anschaffungen Geräte BD | 2'198.85 | | 10'000 | | 15'289.82 | |
| 311.01 | Anschaffung Geräte für Signalisation | | | 1'000 | | | |
| 312.00 | Strom öffentl. Beleuchtung | 173'899.40 | | 170'000 | | 180'492.05 | |
| 313.10 | Bau-, Unterhaltsmaterial, Beschilderung, Treibstoffe | 208'734.12 | | 275'000 | | 253'013.34 | |
| 313.40 | Signalisations-, Markiermaterial | 27'100.50 | | 20'000 | | 88'492.40 | |
| 314.00 | Unterhalt Strassen, Trottoire, Bushaltestellen | 361'214.10 | | 350'000 | | 443'094.45 | |
| 314.01 | Strassenmarkierungen Dritter | 17'038.05 | | 18'000 | | 12'807.50 | |
| 314.02 | Landerwerb für kleinere Strassen-, Trottoirerweiterungen | | | | | 19'050.00 | |
| 315.00 | Unterhalt Geräte, Fahrzeuge | 32'143.40 | | 42'000 | | 37'104.10 | |
| 315.01 | Unterhalt Signalanlagen | 10'005.55 | | 10'000 | | 14'297.80 | |
| 316.10 | Miete Strassen | 595.40 | | 1'000 | | 595.40 | |
| 316.11 | Ablagerungsgebühren | 87'610.90 | | 126'000 | | 103'477.50 | |
| 318.20 | Sachversich., MFK-Steuern | 6'154.25 | | 6'400 | | 7'150.60 | |
| 318.40 | Einsatz Fahrzeuge, Maschinen, Geräte von Dritten | 113'229.05 | | 120'000 | | 121'817.85 | |
| 362.00 | Beitrag Schneeräumung Bergstr. | 32'874.00 | | 45'000 | | 44'056.60 | |
| 362.01 | Beitrag Unterhalt Bergstrasse | 14'740.00 | | 15'000 | | 9'632.25 | |
| 362.02 | Beitrag Unterhalt Schutzwald Bergstrasse | 3'500.00 | | 3'500 | | 3'500.00 | |
| 390.00 | Verr. Anteil Strassenentwässerung (711.490.00) | 306'831.00 | | 300'000 | | 306'831.00 | |
| 395.00 | Verr. Sozialleistungen | 246'414.45 | | 292'800 | | 287'530.85 | |
| 427.00 | Diverse Erträge Verwaltungsvermögen | | 14'321.60 | | 10'000 | | 8'869.95 |
| 434.30 | Plakatwerbung | | 2'831.05 | | 2'600 | | 2'670.60 |
| 434.31 | Dienstleistungen BD für Dritte | | 9'231.75 | | 15'000 | | 10'261.95 |
| 435.00 | Materialverkäufe | | 4'402.50 | | 5'000 | | 4'542.50 |
| 439.00 | Verschiedener Ertrag | | 43'185.20 | | 25'000 | | 48'800.05 |
| 451.01 | Kantonsbeitrag an Unterhalt Kantonsstrassen | | 101'716.85 | | 120'000 | | 128'630.60 |
| 451.02 | Kantonsbeitrag landwirtschaftlich genutzter Strassen | | 22'764.00 | | | | |
| 452.00 | Beitrag Bürgergemeinde an Schneeräumung | | 15'000.00 | | 15'000 | | 15'000.00 |
| 452.01 | Beitrag Bürgergemeinde an Unterhalt Grenchenbergstrasse | | 27'758.95 | | 25'000 | | 31'515.90 |
| 621 | Parkplätze (Spezialfinanzierung) | 847'432.46 | 847'432.46 | 1'134'000 | 1'134'000 | 573'703.04 | 573'703.04 |
| 301.20 | Besoldungen Stadtarbeiter | 41'983.00 | | 56'500 | | 53'956.70 | |
| 310.00 | Büromaterial, Drucksachen, Inserate | 3'272.60 | | 5'000 | | 1'821.05 | |
| 311.00 | Anschaffungen Parkuhren | 13'816.40 | | 15'000 | | 19'952.60 | |
| 313.00 | Betrieb Ticketautomaten | 4'456.90 | | 11'000 | | 2'631.70 | |
| 313.40 | Signalisation, Markierung Parkpl. | 9'565.75 | | 10'000 | | 9'013.50 | |
| 314.00 | Parkplatzmarkierungen Dritter | 7'711.55 | | 8'000 | | 35'672.40 | |
| 315.00 | Unterhalt Parkuhren, Ticketautomaten | 11'580.20 | | 12'000 | | 9'068.45 | |
| 316.10 | Pacht MMM | 16'939.40 | | 22'500 | | 18'027.20 | |
| 316.11 | Miete Parkplätze | 58'933.00 | | 62'000 | | 61'183.00 | |
| 318.11 | Bank-, PC-Gebühren | 5'506.85 | | 5'500 | | 5'190.65 | |
| 318.50 | Honorare Securitas | 27'843.20 | | 35'000 | | 29'513.50 | |
| 318.90 | Rückbuchung Vorsteuer MWST | 24'738.70 | | 25'000 | | 18'174.15 | |

| Kto. | Bezeichnung | Rechnung 2014 | | Voranschlag 2014 | | Rechnung 2013 | |
|------------|---------------------------------------------------------|---------------------|-------------------|------------------|----------------|---------------------|-------------------|
| | | Aufwand | Ertrag | Aufwand | Ertrag | Aufwand | Ertrag |
| 331.00 | Abschreibungen | 123'228.00 | | 570'000 | | | |
| 380.00 | Einlage in Spezialfinanzierung | 319'826.21 | | 116'300 | | 127'436.14 | |
| 390.10 | Verr. Kostenanteil EDV | 2'491.00 | | 2'000 | | 3'826.00 | |
| 390.30 | Verr.Stadtpolizei (110.490.30) | 143'500.00 | | 143'500 | | 143'500.00 | |
| 390.60 | Verr.Zins Parkplätze (940.490.60) | 24'000.00 | | 24'000 | | 24'000.00 | |
| 395.00 | Verr. Sozialleistungen | 8'039.70 | | 10'700 | | 10'736.00 | |
| 427.00 | Mietertrag Parkplätze | | 12'602.45 | | 10'000 | | 18'312.95 |
| 430.10 | Ersatzabgaben für Parkplätze | | 103'410.00 | | 9'000 | | 10'341.00 |
| 434.00 | Parkgebühren | | 509'152.76 | | 450'000 | | 443'426.49 |
| 434.01 | Parkgebühren Parkhaus MMM | | 33'878.80 | | 40'000 | | 36'049.05 |
| 434.03 | Parkgebühren (MWST-pflichtig) | | 63'160.45 | | 50'000 | | 63'573.55 |
| 439.00 | Uebrigter Ertrag | | 2'000.00 | | 5'000 | | 2'000.00 |
| 480.00 | Entnahme aus Spezialfinanzierung | | 123'228.00 | | 570'000 | | |
| 622 | Werkhof | 843'511.47 | 170'838.90 | 694'300 | 99'000 | 704'759.87 | 110'864.10 |
| 301.20 | Besoldungen Stadtarbeiter | 285'562.00 | | 293'400 | | 251'152.00 | |
| 301.21 | Besoldungen Stadtarbeiter Verr. | 139'832.25 | | | | 70'852.65 | |
| 306.00 | Dienstkleider | 12'315.50 | | 20'000 | | 19'672.75 | |
| 309.21 | Diverse Personalaufwendungen | 1'515.00 | | 1'500 | | 690.00 | |
| 310.00 | Büromaterial, Drucksachen | 1'234.35 | | 3'500 | | 2'310.10 | |
| 311.00 | Anschaffungen Mobilien, Maschinen, Geräte | 10'762.74 | | 16'000 | | 11'935.70 | |
| 311.20 | Anschaffung Fahrzeug | | | | | 22'995.00 | |
| 312.00 | Strom, Wasser, Heizmaterial | 52'759.40 | | 61'000 | | 62'239.25 | |
| 313.00 | Betriebs-, Reinigungs-, Unterhaltsmaterial, Treibstoffe | 67'512.04 | | 67'000 | | 58'973.74 | |
| 314.00 | Unterhalt Gebäude | 102'575.38 | | 59'000 | | 42'439.97 | |
| 315.00 | Unterhalt Mobilien, Maschinen, Geräte, Fahrzeuge | 46'140.08 | | 49'000 | | 48'512.25 | |
| 316.00 | Miete Kopierer | 2'242.43 | | 2'500 | | 2'150.61 | |
| 318.00 | Telefongebühren | 9'886.25 | | 11'000 | | 10'875.35 | |
| 318.20 | Sachversich., MFK-Steuern | 45'727.50 | | 42'000 | | 39'994.80 | |
| 319.00 | Uebrigter Aufwand | 822.35 | | 1'500 | | 776.90 | |
| 390.10 | Verr. Kostenanteil EDV | 10'077.00 | | 11'200 | | 9'216.00 | |
| 395.00 | Verr. Sozialleistungen | 54'547.20 | | 55'700 | | 49'972.80 | |
| 427.00 | Mietertrag Wohnungen | | 3'834.00 | | 11'000 | | 10'068.00 |
| 434.01 | Gebühren Festbestuhlungsanlagen | | 1'863.00 | | 2'000 | | 1'504.00 |
| 434.30 | Dienstleistungen für Dritte | | 2'969.30 | | 5'000 | | 4'194.45 |
| 436.10 | Lohnrückerstattungen | | 139'832.25 | | 55'000 | | 70'852.65 |
| 439.00 | Uebrigter Ertrag | | 4'340.35 | | 8'000 | | 6'245.00 |
| 490.40 | Verr. Fahrzeugkosten Abwasserbeseitigung (711.390.40) | | 18'000.00 | | 18'000 | | 18'000.00 |
| 650 | Regionalverkehr | 2'072'931.20 | 105'134.35 | 2'195'600 | 105'000 | 2'275'727.00 | 102'310.10 |
| 318.40 | SBB-Tageskarten | 77'400.00 | | 77'400 | | 77'400.00 | |
| 361.11 | Beitrag nach OEV-Gesetz | 1'879'932.00 | | 2'000'000 | | 2'080'818.00 | |
| 364.00 | Defizitbeitrag an BGU Berglinie 38 | 96'026.20 | | 95'000 | | 96'055.00 | |
| 364.02 | Defizitbeitrag an BGU Linie 27 Staad | 11'413.00 | | 15'000 | | 13'294.00 | |
| 365.00 | Beitrag an Nachtbus | 8'160.00 | | 8'200 | | 8'160.00 | |
| 434.00 | Verkäufe SBB-Tageskarten | | 92'977.00 | | 90'000 | | 90'138.00 |
| 461.00 | Gemeindebeiträge an Berglinie | | 12'157.35 | | 15'000 | | 12'172.10 |
| 660 | Schiffahrt | 3'792.25 | | 2'600 | | 145.20 | |

| Kto. | Bezeichnung | Rechnung 2014 | | Voranschlag 2014 | | Rechnung 2013 | |
|------------|------------------------------|------------------|--------|------------------|--------|------------------|--------|
| | | Aufwand | Ertrag | Aufwand | Ertrag | Aufwand | Ertrag |
| 301.20 | Besoldungen Stadtarbeiter | 2'759.50 | | 1'300 | | 121.10 | |
| 314.00 | Unterhalt Landungsanlage | 504.35 | | 1'000 | | | |
| 395.00 | Verr. Sozialleistungen | 528.40 | | 300 | | 24.10 | |
| 670 | Flughafen | 60'000.00 | | 60'000 | | 90'000.00 | |
| 365.00 | Beitrag an Regionalflughafen | 60'000.00 | | 60'000 | | 90'000.00 | |

| Kto. | Bezeichnung | Rechnung 2014 | | Voranschlag 2014 | | Rechnung 2013 | |
|------------|---------------------------------------------------------|---------------------|---------------------|------------------|------------------|---------------------|---------------------|
| | | Aufwand | Ertrag | Aufwand | Ertrag | Aufwand | Ertrag |
| 7 | UMWELT, RAUMORDNUNG | 5'999'657.11 | 4'994'407.41 | 6'052'745 | 5'032'300 | 6'444'967.95 | 5'217'436.45 |
| 711 | Abwasserbeseitigung (Spezialfinanzierung) | 3'059'776.25 | 3'059'776.25 | 3'056'400 | 3'056'400 | 3'203'768.15 | 3'203'768.15 |
| 301.20 | Besoldungen Stadtarbeiter | 125'154.20 | | 107'900 | | 88'954.70 | |
| 311.00 | Anschaffungen Geräte | 5'906.80 | | 9'000 | | 16'268.30 | |
| 312.00 | Energie Abwasseranlagen | 18'947.30 | | 23'000 | | 22'281.65 | |
| 313.10 | Bau-, Unterhaltsmaterial | 36'800.75 | | 42'000 | | 50'964.95 | |
| 314.00 | Unterhalt, kleine Erweiterungen | 220'275.70 | | 220'000 | | 222'126.70 | |
| 318.00 | Telefongebühren | 2'381.60 | | 2'200 | | 1'812.65 | |
| 318.20 | Versicherungen Pumpwerk | 5'984.20 | | 5'000 | | 4'983.20 | |
| 318.40 | Transporte, Ablagerungen | 939.25 | | 2'000 | | 342.05 | |
| 318.50 | Honorare für Studien und Projektarbeiten | 78'991.80 | | 110'000 | | 87'555.65 | |
| 318.51 | Betriebskostenanteil EVS | 19'734.30 | | 20'000 | | 19'728.40 | |
| 318.52 | EDV-Service GIS | 60'259.80 | | 80'000 | | 53'162.30 | |
| 318.90 | Rückbuchung Vorsteuer MWST | 39'185.30 | | 35'000 | | 17'763.65 | |
| 319.00 | Uebriger Aufwand | 4'000.00 | | 5'000 | | 11'381.30 | |
| 331.00 | Abschreibungen | 646'611.05 | | 674'100 | | 698'853.50 | |
| 352.00 | Betriebskostenbeitrag an ARA Regio Grenchen | 919'242.32 | | 955'200 | | 1'082'515.55 | |
| 380.00 | Einlage in Spezialfinanzierung Rechnungsausgleich RA | 160'105.93 | | | | 70'467.30 | |
| 390.00 | Verr. Baudirektion (027.490.01) | 273'100.00 | | 271'400 | | 265'500.00 | |
| 390.01 | Verr. Katasteramt (103.490.00) | 175'838.95 | | 160'400 | | 195'296.60 | |
| 390.02 | Verr. Verwaltungskosten (029.490.01) | 28'410.00 | | 30'300 | | 30'950.00 | |
| 390.40 | Verr. Fahrzeugkosten Werkhof (622.490.40) | 18'000.00 | | 18'000 | | 18'000.00 | |
| 390.60 | Verr. Zins (940.490.61) | 195'940.00 | | 265'400 | | 227'160.00 | |
| 395.00 | Verr. Sozialleistungen | 23'967.00 | | 20'500 | | 17'699.70 | |
| 434.20 | Abwassergebühren | | 2'726'018.65 | | 2'700'000 | | 2'864'851.85 |
| 434.21 | Gebühren Kanton für Strassen- entwässerung | | 24'595.50 | | 25'000 | | 24'738.00 |
| 438.00 | Gutschr. Projektierungsertrag Investitionsrechnung | | 2'331.10 | | 30'000 | | 7'347.30 |
| 439.00 | Uebriger Ertrag | | | | 500 | | |
| 480.00 | Entnahme aus Spezialfinanz. Rechnungsausgleich RA | | | | 900 | | |
| 490.00 | Verr. Anteil Strassenent- wässerung (620.390.00) | | 306'831.00 | | 300'000 | | 306'831.00 |
| 721 | Abfallbeseitigung (Spezialfinanzierung) | 1'681'048.46 | 1'681'048.46 | 1'662'700 | 1'662'700 | 1'727'487.90 | 1'727'487.90 |
| 301.20 | Besoldungen Stadtarbeiter | 760'487.10 | | 714'600 | | 796'061.70 | |
| 311.00 | Anschaffungen Mobilien, Maschinen, Geräte | 22'653.00 | | 38'000 | | 28'467.15 | |
| 313.00 | Treibstoffe | 43'535.00 | | 48'000 | | 44'101.65 | |
| 314.00 | Unterhalt Mulden | 586.00 | | 3'500 | | 2'129.45 | |
| 315.00 | Unterhalt Fahrzeuge | 44'540.80 | | 45'000 | | 49'691.40 | |
| 316.10 | Ablagerungsgebühren | 3'851.30 | | 10'000 | | 4'327.40 | |
| 318.20 | Sachversicherung, MFK-Steuer | 31'079.30 | | 30'000 | | 28'311.85 | |
| 318.40 | Transporte | 21'237.00 | | 18'000 | | 20'192.15 | |
| 318.50 | Betriebskostenanteil EVS | 21'112.00 | | 22'000 | | 21'106.30 | |
| 318.80 | Entsorgungen Sonderabfälle | 12'000.15 | | 23'000 | | 16'586.90 | |
| 318.81 | Entsorgungen KEBAG | 18'730.85 | | 25'000 | | 24'879.50 | |
| 318.82 | Grün-Abfuhr | 267'298.45 | | 260'000 | | 257'859.05 | |
| 318.85 | Abgabe an Altlastenfonds | 65'971.80 | | 66'000 | | 65'922.10 | |
| 318.90 | Rückbuchung Vorsteuer MWST | 843.95 | | 1'500 | | 898.35 | |
| 319.00 | Uebriger Aufwand | 8'419.51 | | 9'000 | | 7'912.75 | |
| 331.00 | Abschreibungen | 92'900.00 | | 99'400 | | 93'100.00 | |

| Kto. | Bezeichnung | Rechnung 2014 | | Voranschlag 2014 | | Rechnung 2013 | |
|------------|----------------------------------------------------------|-------------------|-------------------|------------------|----------------|-------------------|-------------------|
| | | Aufwand | Ertrag | Aufwand | Ertrag | Aufwand | Ertrag |
| 361.10 | Beitrag an Extraktionswerk Lyss | 14'230.05 | | 18'000 | | 13'734.20 | |
| 390.00 | Verr. Personalkosten Baudirektion (027.490.00) | 69'950.00 | | 71'400 | | 68'290.00 | |
| 390.02 | Verr. Verwaltungskosten (029.490.02) | 24'840.00 | | 24'600 | | 25'520.00 | |
| 390.62 | Verr. Zins (940.490.62) | 11'149.00 | | | | | |
| 395.00 | Verr. Sozialleistungen | 145'633.20 | | 135'700 | | 158'396.00 | |
| 434.20 | Kehrichtgebühren | | 1'491'204.60 | | 1'450'000 | | 1'551'941.25 |
| 434.30 | Plakatwerbungen | | 9'223.65 | | 9'000 | | 9'215.00 |
| 435.00 | Verkauf Altstoffe | | 47'981.05 | | 45'000 | | 42'922.55 |
| 436.30 | Rückerstattungen | | 3'003.75 | | 5'000 | | 3'082.80 |
| 469.00 | Beitrag Altglas-Recycling | | 28'789.95 | | 28'000 | | 30'666.25 |
| 469.01 | Uebriger Ertrag | | 1'395.90 | | 500 | | 410.80 |
| 480.00 | Entnahme aus Spezialfinanz. | | 99'449.56 | | 119'100 | | 85'366.25 |
| 490.60 | Verr. Zinsen (940.390.60) | | | | 6'100 | | 3'883.00 |
| 740 | Friedhof | 449'169.75 | 131'955.90 | 495'800 | 176'200 | 494'577.35 | 133'627.85 |
| 301.20 | Besoldungen Stadtarbeiter | 255'645.80 | | 266'600 | | 275'489.40 | |
| 310.00 | Büromaterial, Drucksachen, Inserate | 408.65 | | 300 | | 543.80 | |
| 311.00 | Anschaff. Mobilien, Maschinen | 2'357.60 | | 3'000 | | 7'791.20 | |
| 312.00 | Strom, Wasser, Heizmaterial | 20'075.55 | | 28'000 | | 22'053.80 | |
| 313.10 | Bau-, Unterhaltsmaterial, Treibstoffe | 15'883.05 | | 24'000 | | 15'725.50 | |
| 314.00 | Unterhalt Gebäude, Anlagen | 25'169.40 | | 27'000 | | 22'325.55 | |
| 315.00 | Unterhalt Mobilien, Maschinen, Geräte, Fahrzeuge | 6'648.95 | | 8'000 | | 7'428.75 | |
| 318.00 | Telefongebühren | 932.70 | | 1'000 | | 951.00 | |
| 318.20 | Sachversicherung, MFK-Steuer | 3'788.40 | | 4'100 | | 3'737.50 | |
| 318.40 | Transporte, Ablagerungen | 12'603.35 | | 12'000 | | 12'495.40 | |
| 318.50 | Honorar Totengräber, Pikettdienste | 41'029.20 | | 50'000 | | 42'222.60 | |
| 318.52 | Unentgeltliche Bestattungen | 14'771.00 | | 20'000 | | 28'097.45 | |
| 319.00 | Uebriger Aufwand | | | 300 | | | |
| 362.00 | Beitrag an Kirchgemeinde für Geläute | 900.00 | | 900 | | 900.00 | |
| 395.00 | Verr. Sozialleistungen | 48'956.10 | | 50'600 | | 54'815.40 | |
| 427.00 | Mietertrag Friedhofwart | | 9'960.00 | | 11'000 | | 10'224.00 |
| 434.00 | Hoheitliche Gebühren | | 37'470.00 | | 60'000 | | 40'170.00 |
| 434.30 | Gebühren für Dienstleistungen an Dritte | | 79'078.35 | | 95'000 | | 77'726.65 |
| 436.30 | Rückerstattungen | | 5'247.55 | | 10'000 | | 5'307.20 |
| 439.00 | Uebriger Ertrag | | 200.00 | | 200 | | 200.00 |
| 750 | Gewässerverbauungen | 198'865.20 | 27'453.90 | 188'300 | 25'000 | 230'957.80 | 18'244.40 |
| 301.20 | Besoldungen Stadtarbeiter | 145'356.50 | | 127'600 | | 160'537.60 | |
| 313.10 | Bau-, Unterhaltsmaterial | 690.40 | | 3'500 | | 975.85 | |
| 314.01 | Unterhaltsarbeiten Dritter | 9'532.35 | | 10'000 | | 9'992.45 | |
| 318.40 | Transporte, Ablagerungen | 7'232.65 | | 11'000 | | 9'874.30 | |
| 318.50 | Honorare | | | | | 8'089.75 | |
| 361.10 | Beitrag an Unterhaltskosten der Juragewässerkorrektio | 8'217.60 | | 12'000 | | 9'544.95 | |
| 395.00 | Verr. Sozialleistungen | 27'835.70 | | 24'200 | | 31'942.90 | |
| 436.30 | Rückerstattungen | | 16'869.90 | | 15'000 | | 9'349.40 |
| 461.00 | Kantonsbeitrag | | 10'584.00 | | 10'000 | | 8'895.00 |
| 770 | Naturschutz | 80'703.80 | | 61'145 | | 130'854.10 | 6'000.00 |
| 301.20 | Besoldungen Stadtarbeiter | 6'302.60 | | 6'100 | | 13'047.00 | |

| Kto. | Bezeichnung | Rechnung 2014 | | Voranschlag 2014 | | Rechnung 2013 | |
|------------|------------------------------------------------|-------------------|------------------|------------------|----------------|-------------------|-------------------|
| | | Aufwand | Ertrag | Aufwand | Ertrag | Aufwand | Ertrag |
| 314.01 | Unterhaltsarbeiten Dritter | | | 1'000 | | | |
| 318.40 | Transporte, Ablagerungen | 489.90 | | 2'000 | | 661.00 | |
| 361.10 | Beitrag an Natur- und Heimat- schutzfonds | 66'859.40 | | 45'000 | | 108'705.10 | |
| 365.00 | Beiträge an Naturschutzvereine | 5'845.00 | | 5'845 | | 5'845.00 | |
| 395.00 | Verr. Sozialleistungen | 1'206.90 | | 1'200 | | 2'596.00 | |
| 461.00 | Kantonsbeitrag | | | | | | 6'000.00 |
| 780 | Allg. Umweltschutz | 52'489.55 | 5'737.90 | 51'100 | 2'000 | 66'548.30 | 7'993.15 |
| 301.20 | Besoldungen Stadtarbeiter | 9'300.50 | | 8'500 | | 6'541.70 | |
| 313.00 | Betriebs- + Reinigungsmaterial | 266.80 | | 1'600 | | 1'591.80 | |
| 314.01 | Unterhalt Tierkadaversammelst. | 9'399.70 | | 500 | | 20'834.90 | |
| 318.50 | Honorar Altlastenuntersuchung | | | | | 4'975.35 | |
| 319.01 | Aktionen für Umweltschutz | 24'094.55 | | 30'000 | | 22'655.55 | |
| 362.00 | Beitrag an REPLA für Energieberatungsstelle | 4'866.90 | | 5'000 | | 4'817.40 | |
| 365.00 | Beitrag an Umweltschutzvereine | 2'780.00 | | 3'900 | | 3'830.00 | |
| 395.00 | Verr. Sozialleistungen | 1'781.10 | | 1'600 | | 1'301.60 | |
| 462.00 | Beitrag von anderen Gemeinden | | 5'737.90 | | 2'000 | | 7'993.15 |
| 781 | Öffentliche Bedürfnisanstalten | 61'275.20 | | 73'500 | | 60'791.00 | |
| 301.20 | Besoldungen Stadtarbeiter | 41'131.40 | | 48'800 | | 40'546.30 | |
| 312.00 | Strom, Wasser | 752.35 | | 1'000 | | 712.35 | |
| 313.00 | Verbrauchs-, Unterhaltsmat. | 9'610.35 | | 10'000 | | 9'998.15 | |
| 314.01 | Unterhaltsarbeiten Dritter | 1'631.75 | | 4'000 | | 1'169.95 | |
| 318.20 | Sachversicherungen | 272.75 | | 400 | | 296.55 | |
| 395.00 | Verr. Sozialleistungen | 7'876.60 | | 9'300 | | 8'067.70 | |
| 782 | Feuerungskontrolle | 106'056.45 | 87'615.00 | 126'000 | 110'000 | 124'567.40 | 119'915.00 |
| 301.00 | Besoldungen | 70'416.40 | | 69'200 | | 72'443.90 | |
| 306.00 | Dienstkleider | | | 300 | | | |
| 309.00 | Weiterbildungskosten | | | 500 | | | |
| 310.00 | Büromaterial, Drucksachen | 263.65 | | 500 | | 252.00 | |
| 311.00 | Anschaffung Mobilien, Geräte | 9.15 | | 500 | | | |
| 313.00 | Unterhalts-, Betriebsmaterial | 346.00 | | 800 | | 192.00 | |
| 315.00 | Unterhalt Geräte | 1'756.00 | | 2'000 | | 2'438.10 | |
| 318.00 | Telefongebühren, Porti, Gebühren | 1'237.80 | | 1'500 | | 1'407.85 | |
| 318.20 | Sachversicherungen | 16.50 | | 100 | | 16.60 | |
| 318.30 | Kantonale Gebühren | 5'740.00 | | 6'500 | | 897.00 | |
| 318.50 | Verwaltungskostenanteil EVS | 1'653.70 | | 2'000 | | 1'652.90 | |
| 318.51 | Honorare | | | 25'000 | | 19'650.15 | |
| 319.00 | Uebriger Aufwand | 335.35 | | | | | |
| 390.02 | Verr.Verw.-Kosten Baudirektion (027.490.02) | 3'500.00 | | 3'500 | | 3'500.00 | |
| 390.10 | Verr. EDV-Kosten | 1'924.00 | | 2'600 | | 1'795.00 | |
| 390.32 | Verr. Miete (090.490.32) | 5'000.00 | | 5'000 | | 5'000.00 | |
| 395.00 | Verr. Sozialleistungen | 13'857.90 | | 6'000 | | 15'321.90 | |
| 431.00 | Gebühren | | 87'615.00 | | 110'000 | | 119'915.00 |
| 790 | Orts- und Regionalplanung | 310'272.45 | 820.00 | 337'800 | | 405'415.95 | 400.00 |
| 301.00 | Besoldungen | 195'253.40 | | 195'300 | | 199'877.75 | |
| 318.50 | Honorare für Studien und Projektarbeiten | 13'752.00 | | 35'500 | | 100'616.50 | |

| Kto. | Bezeichnung | Rechnung 2014 | | Voranschlag 2014 | | Rechnung 2013 | |
|--------|--------------------------------------------------|---------------|--------|------------------|--------|---------------|--------|
| | | Aufwand | Ertrag | Aufwand | Ertrag | Aufwand | Ertrag |
| 319.10 | Beitrag an Schweiz.Vereinigung für Landesplanung | 1'779.05 | | 1'800 | | 1'759.10 | |
| 362.00 | Beitrag an Regionalplanung | 48'669.00 | | 49'000 | | 48'174.00 | |
| 362.01 | Mitgliedschaft Hauptstadt-region Schweiz | 6'211.80 | | 9'500 | | 4'602.00 | |
| 390.10 | Verr. Kostenanteil EDV | 3'849.00 | | 6'200 | | 3'589.00 | |
| 395.00 | Verr. Sozialleistungen | 40'758.20 | | 40'500 | | 46'797.60 | |
| 469.00 | Diverse Beiträge | | 820.00 | | | | 400.00 |

| Kto. | Bezeichnung | Rechnung 2014 | | Voranschlag 2014 | | Rechnung 2013 | |
|------------|--------------------------------------------------|-------------------|------------------|------------------|---------------|-------------------|------------------|
| | | Aufwand | Ertrag | Aufwand | Ertrag | Aufwand | Ertrag |
| 8 | VOLKSWIRTSCHAFT | 442'507.80 | 46'220.00 | 434'300 | 42'500 | 492'535.05 | 70'331.80 |
| 800 | Landwirtschaft, Tierschutz | 21'512.10 | | 22'600 | | 19'955.35 | |
| 301.10 | Besoldung Ackerbauleiter | 1'820.00 | | 2'200 | | 1'575.00 | |
| 317.00 | Entschädigungen Ackerbauleiter | 192.00 | | 300 | | 222.00 | |
| 361.10 | Beitrag an Kanton, Tierseuchenbekämpfung | 12'624.95 | | 13'000 | | 11'283.40 | |
| 365.00 | Beiträge für Tierschutz und Landwirtschaft | 6'854.00 | | 6'900 | | 6'854.00 | |
| 395.00 | Verr. Sozialleistungen | 21.15 | | 200 | | 20.95 | |
| 810 | Forstwirtschaft | 80'290.00 | | 81'200 | | 80'270.00 | |
| 361.10 | Beitrag an Kanton "Waldfünfliber | 80'290.00 | | 81'200 | | 80'270.00 | |
| 830 | Kommunale Werbung | 170'136.75 | 15'970.00 | 171'500 | 12'500 | 235'539.70 | 40'081.80 |
| 301.20 | Besoldungen Stadtarbeiter | 76'448.40 | | 68'900 | | 113'001.40 | |
| 311.00 | Anschaffungen Beflaggung, Weihnachtsdekorationen | 6'265.10 | | 10'000 | | 13'989.20 | |
| 313.10 | Unterhaltsmaterial | 250.10 | | 1'000 | | 702.85 | |
| 318.51 | Weihnachtsbäume, Beflaggung | 30'561.90 | | 30'000 | | 30'953.85 | |
| 318.70 | Grenchner Wohntage | 2'478.80 | | 10'000 | | 19'453.00 | |
| 318.71 | Messeauftritt MIA/GREGA | 2'522.55 | | 5'000 | | | |
| 365.00 | Beitrag an Grenchen Tourismus | 34'970.00 | | 31'500 | | 32'955.00 | |
| 365.01 | Beitrag Region Sol. Tourismus | 2'000.00 | | 2'000 | | 2'000.00 | |
| 395.00 | Verr. Sozialleistungen | 14'639.90 | | 13'100 | | 22'484.40 | |
| 406.00 | Beherbergungstaxen | | 15'970.00 | | 12'500 | | 13'955.00 |
| 469.00 | Uebriger Ertrag | | | | | | 26'126.80 |
| 841 | Wirtschaftsförderung | 170'568.95 | 30'250.00 | 159'000 | 30'000 | 156'770.00 | 30'250.00 |
| 300.00 | Sitzungsgelder Wirtschaftsrat | 3'550.00 | | 3'000 | | 4'100.00 | |
| 310.02 | Werbung, übriger Sachaufwand | 2'000.00 | | 1'000 | | 2'000.00 | |
| 317.00 | Spesenentschädigungen | 5'249.25 | | 5'000 | | 5'368.30 | |
| 318.50 | Honorar Wirtschaftsförderung | 159'744.15 | | 150'000 | | 145'176.30 | |
| 395.00 | Verr. Sozialleistungen | 25.55 | | | | 125.40 | |
| 451.00 | Rückerstattung Kanton für Wirtschaftsförderung | | 30'250.00 | | 30'000 | | 30'250.00 |

| Kto. | Bezeichnung | Rechnung 2014 | | Voranschlag 2014 | | Rechnung 2013 | |
|------------|-----------------------------------------------|---------------------|----------------------|------------------|-------------------|----------------------|----------------------|
| | | Aufwand | Ertrag | Aufwand | Ertrag | Aufwand | Ertrag |
| 9 | FINANZEN, STEUERN | 5'270'706.10 | 65'752'562.40 | 5'825'400 | 64'931'500 | 13'359'441.72 | 74'427'546.23 |
| 900 | Gemeindesteuern | 1'426'846.12 | 56'498'984.10 | 1'370'000 | 59'800'000 | 1'059'845.13 | 65'685'018.30 |
| 330.00 | Abschreibungen Steuern | 1'389'505.57 | | 1'300'000 | | 1'031'054.88 | |
| 361.10 | Beitrag für Pauschale Steueranrechnung | 37'340.55 | | 70'000 | | 28'790.25 | |
| 400.00 | Gemeindesteuern natürliche Personen | | 41'800'938.35 | | 39'950'000 | | 39'372'544.70 |
| 400.01 | Taxationskorrekturen natürliche Personen | | 4'258'076.90 | | 2'250'000 | | 4'178'733.55 |
| 401.00 | Gemeindesteuern juristische Personen | | 7'750'000.00 | | 16'500'000 | | 15'200'000.00 |
| 401.01 | Taxationskorrekturen juristische Personen | | 2'106'169.85 | | 500'000 | | 6'181'136.25 |
| 403.00 | Grundstückgewinnsteuern | | 413'838.25 | | 500'000 | | 671'941.35 |
| 406.00 | Hundesteuern | | 72'657.05 | | 90'000 | | 71'910.25 |
| 437.00 | Steuerbussen | | 97'303.70 | | 10'000 | | 8'752.20 |
| 920 | Finanzausgleich | 192'800.00 | | 192'800 | | 148'600.00 | |
| 361.10 | Beitrag an Finanzausgleich | 192'800.00 | | 192'800 | | 148'600.00 | |
| 940 | Kapitaldienst | 1'329'385.66 | 327'706.04 | 1'497'100 | 615'800 | 1'445'604.29 | 671'503.90 |
| 318.11 | Post-, Bankgebühren, Kommissionen | 41'482.78 | | 50'000 | | 41'765.68 | |
| 321.00 | Passivzinsen kurzfr.Schulden | 5.15 | | 1'000 | | 1'461.59 | |
| 322.00 | Passivzinsen langfristige Schulden | 1'251'648.93 | | 1'400'000 | | 1'362'639.62 | |
| 323.00 | Verzinsung Sonderrechnung | 36'248.80 | | 40'000 | | 35'854.40 | |
| 390.60 | Verr. Zins Abfallbeseitigung (721.490.60) | | | 6'100 | | 3'883.00 | |
| 420.00 | Zinsertrag Bank-KK | | 22'366.32 | | 25'000 | | 18'669.13 |
| 421.00 | Verzugszinsen | | -24'489.07 | | 200'000 | | 275'967.25 |
| 421.01 | Zinsertrag Festgeldanlagen | | 1'007.19 | | 5'000 | | 2'838.57 |
| 422.00 | Ertrag Wertschriften, Darlehen Finanzvermögen | | 6'100.30 | | 4'500 | | 5'042.50 |
| 424.00 | Buchgewinn auf Wertschriften | | | | | | 2'872.25 |
| 425.00 | Zinsertrag Darlehen Verwaltungsvermögen | | 6'432.30 | | 6'700 | | 6'193.00 |
| 426.00 | Beteiligungsertrag Verwaltungsvermögen | | 85'200.00 | | 85'200 | | 85'200.00 |
| 490.60 | Verr. Zins Parkplätze (621.390.60) | | 24'000.00 | | 24'000 | | 24'000.00 |
| 490.61 | Verr. Zins Abwasserbeseitigung (711.390.60) | | 195'940.00 | | 265'400 | | 227'160.00 |
| 490.62 | Verr. Zins Abfallbeseitigung (721.390.62) | | 11'149.00 | | | | |
| 490.63 | Verr. Zinsen HPS (228.390.63) | | | | | | 23'561.20 |
| 942 | Liegenschaften des Finanzvermögens | 661'956.21 | 3'576'286.40 | 640'500 | 2'750'000 | 676'472.86 | 4'615'803.00 |
| 301.00 | Besoldungen | 159'035.20 | | 160'300 | | 157'600.00 | |
| 301.20 | Besoldungen Stadtarbeiter | 69'941.25 | | 41'200 | | 21'914.90 | |
| 310.00 | Büromateriale, Inserate | 2'517.00 | | 3'000 | | 2'436.70 | |
| 312.00 | Strom, Wasser | 3'752.35 | | 6'000 | | 8'820.65 | |
| 314.00 | Unterhalt Gebäude, Anlagen | 289'160.20 | | 300'000 | | 302'701.90 | |
| 317.00 | Diverse Spesen | 2'070.00 | | 2'200 | | 2'070.00 | |
| 318.20 | Sachversicherungen | 36'601.10 | | 29'000 | | 28'657.25 | |

| Kto. | Bezeichnung | Rechnung 2014 | | Voranschlag 2014 | | Rechnung 2013 | |
|------------|------------------------------------------------------------|---------------------|---------------------|------------------|------------------|---------------------|---------------------|
| | | Aufwand | Ertrag | Aufwand | Ertrag | Aufwand | Ertrag |
| 318.50 | Honorare für Untersuchungen, Gutachten, Expertisen | 1'350.00 | | 5'000 | | | |
| 330.00 | Abschreibungen Mietzinse | 6'014.45 | | 4'000 | | 2'728.45 | |
| 360.00 | Rückzlg. Grundverbilligungen WEG | 45'582.00 | | 48'000 | | 113'500.00 | |
| 390.10 | Verr. Kostenanteil EDV | 3'910.81 | | 4'200 | | 3'900.56 | |
| 390.34 | Verr. Amortisation Absyte 7 (218.490.34) | 5'863.40 | | 5'000 | | 5'470.25 | |
| 395.00 | Verr. Sozialleistungen | 36'158.45 | | 32'600 | | 26'672.20 | |
| 423.00 | Miet-, Pachtertrag | | 1'988'548.20 | | 2'010'000 | | 1'996'664.20 |
| 423.02 | Ertrag Baurechtszinse | | 358'306.35 | | 330'000 | | 340'215.40 |
| 424.00 | Buchgewinn Liegenschaften | | 1'089'767.90 | | 300'000 | | 2'156'382.00 |
| 436.00 | Rückerstattung Gebäudevers. | | 4'387.95 | | | | 1'918.00 |
| 436.20 | Rückerstattung Mieter | | 63'828.80 | | 60'000 | | 65'662.40 |
| 439.00 | Verschiedener Ertrag | | 31'486.45 | | 15'000 | | 15'267.90 |
| 460.00 | Mietzins-Zusatzverbilligungen WEG | | 23'143.00 | | 18'000 | | 23'192.00 |
| 490.31 | Verr. Miete Mütterberatungsstelle (540.390.30) | | 16'817.75 | | 17'000 | | 16'501.10 |
| 990 | Abschreibungen | 1'659'718.11 | 171'999.49 | 2'125'000 | 179'700 | 3'326'806.69 | 171'751.19 |
| 330.00 | Abschreibungen div.Debitoren | 37'818.70 | | 15'000 | | 7'137.70 | |
| 331.00 | Ordentliche Abschreibungen Verwaltungsvermögen | 1'621'899.41 | | 2'110'000 | | 1'699'811.59 | |
| 332.01 | Zusätzliche Abschreibungen aus Auflösung Vorfinanzierungen | | | | | 1'619'857.40 | |
| 490.51 | Verr. Abschreibungen Feuerwehr (141.390.50) | | 58'459.49 | | 64'700 | | 58'211.19 |
| 490.52 | Verr. Annuität Ambulanzfahrzeuge (491.390.50) | | 113'540.00 | | 115'000 | | 113'540.00 |
| 994 | Betriebe | | 1'652'284.84 | | 1'586'000 | | 1'663'612.44 |
| 410.00 | Konzession SWG | | 1'594'792.64 | | 1'530'000 | | 1'606'634.99 |
| 410.01 | Konzession GAG | | 57'492.20 | | 56'000 | | 56'977.45 |
| 995 | Vorfinanzierungen | | | | | | 1'619'857.40 |
| 485.01 | Auflösung Vorfinanzierungen | | | | | | 1'619'857.40 |
| 999 | Abschluss | | 3'525'301.53 | | | 6'702'112.75 | |
| 332.00 | Zusätzliche Abschreibungen Verwaltungsvermögen | | | | | 5'000'000.00 | |
| 389.00 | Ertragsüberschuss | | | | | 1'702'112.75 | |
| 489.00 | Aufwandüberschuss | | 3'525'301.53 | | | | |
| | Total | 96'943'520.73 | 96'943'520.73 | 98'740'915 | 96'895'290 | 108'185'660.13 | 108'185'660.13 |
| | ERTRAGSUEBERSCHUSS | | | | | | |
| | AUFWANDUEBERSCHUSS | | | | 1'845'625 | | |
| | Total | 96'943'520.73 | 96'943'520.73 | 98'740'915 | 98'740'915 | 108'185'660.13 | 108'185'660.13 |

Investitionsrechnung

Investitionsrechnung

Artengliederung

| Kto.-Nr. | Bezeichnung | Rechnung 2014 | Voranschlag 2014 | Rechnung 2013 |
|-----------|---------------------------------------------------|---------------------|------------------|----------------------|
| 5 | AUSGABEN | 9'502'098.36 | 8'863'000 | 13'543'600.55 |
| 50 | Sachgüter | 6'575'505.79 | 7'793'000 | 6'816'284.40 |
| 501 | Tiefbauten | 1'075'490.15 | 2'285'000 | 2'684'848.90 |
| 503 | Hochbauten | 4'560'662.35 | 4'050'000 | 3'952'145.41 |
| 506 | Mobilien, Maschinen, Fahrzeuge | 857'846.99 | 1'366'000 | 177'478.09 |
| 509 | Uebrige Investitionen | 81'506.30 | 92'000 | 1'812.00 |
| 52 | Darlehen und Beteiligungen | 2'101.52 | | 400'000.00 |
| 524 | Gemischtwirtschaftliche Unternehmungen | | | 400'000.00 |
| 525 | Private Institutionen | 2'101.52 | | |
| 53 | Liegenschaften Finanzvermögen | 2'021'132.45 | 100'000 | 4'837'170.80 |
| 530 | Liegenschaften Finanzvermögen | 2'021'132.45 | 100'000 | 4'837'170.80 |
| 56 | Investitionsbeiträge | 873'228.00 | 850'000 | 1'440'000.00 |
| 561 | Kanton | 450'000.00 | 500'000 | |
| 564 | Gemischtwirtsch. Unternehmungen | 423'228.00 | 250'000 | 1'200'000.00 |
| 565 | Private Institutionen | | 100'000 | 240'000.00 |
| 58 | Übrige zu aktivierende Ausgaben | 30'130.60 | 120'000 | 50'145.35 |
| 581 | Planungen | 30'130.60 | 120'000 | 50'145.35 |
| 6 | EINNAHMEN | 4'292'968.60 | 2'013'000 | 6'573'047.40 |
| 60 | Abgang von Sachgütern | 0.00 | | 971'800.00 |
| 604 | Schulbauten | | | 970'300.00 |
| 606 | Mobilien, Maschinen, Fahrzeuge | | | 1'500.00 |
| 61 | Nutzungsabgaben und Vorteilsentgelte | 2'003'163.20 | 740'000 | 681'876.95 |
| 610 | Anschlussgebühren | 1'347'129.20 | 300'000 | 681'876.95 |
| 611 | Erschliessungsbeiträge | 656'034.00 | | |
| 612 | Kostenvorschüsse | | 440'000 | |
| 62 | Rückzahlung von Darlehen und Beteiligungen | 26'768.00 | | 26'768.00 |
| 624 | Gemischtwirtschaftliche Unternehmungen | 20'000.00 | | 20'000.00 |
| 625 | Private Institutionen | 6'768.00 | | 6'768.00 |
| 66 | Beiträge für eigene Rechnung | 411'069.00 | 1'173'000 | 270'579.60 |
| 660 | Bund | 33'700.00 | 19'000 | 100'027.00 |
| 661 | Kanton | 283'056.70 | 952'000 | 15'000.00 |
| 662 | Gemeinden | 10'000.00 | 20'000 | 26'914.65 |
| 669 | Übrige Beiträge | 84'312.30 | 182'000 | 128'637.95 |
| 69 | Aktivierungen | 1'851'968.40 | 100'000 | 4'622'022.85 |
| 695 | Uebertrag in Finanzvermögen | 1'851'968.40 | 100'000 | 4'622'022.85 |
| | Nettoinvestitionen | 5'209'129.76 | 6'850'000 | 6'970'553.15 |

Investitionsrechnung

Aufgabengliederung/Übersicht

| Kto. | Bezeichnung | Rechnung 2014 | | Voranschlag 2014 | | Rechnung 2013 | |
|------|------------------------------------------------------|---------------------|---------------------|------------------|------------------|----------------------|----------------------|
| | | Aufwand | Ertrag | Aufwand | Ertrag | Aufwand | Ertrag |
| 0 | ALLGEMEINE VERWALTUNG <i>Nettoinvestitionen</i> | 378'728.83 | | 446'000 | 80'000 | 254'615.80 | 16'914.65 |
| | | | 378'728.83 | | 366'000 | | 237'701.15 |
| 1 | OEFFENTLICHE SICHERHEIT <i>Nettoinvestitionen</i> | 305'627.19 | 239'167.70 | 820'000 | 392'000 | 35'855.99 | 1'500.00 |
| | | | 66'459.49 | | 428'000 | | 34'355.99 |
| 2 | BILDUNG <i>Nettoinvestitionen</i> | 4'877'739.32 | 46'622.70 | 4'430'000 | | 3'793'702.36 | 976'300.00 |
| | | | 4'831'116.62 | | 4'430'000 | | 2'817'402.36 |
| 3 | KULTUR, FREIZEIT <i>Nettoinvestitionen</i> | 618'278.50 | 52'500.00 | 92'000 | 92'000 | 1'639'417.30 | 48'210.00 |
| | | | 565'778.50 | | | | 1'591'207.30 |
| 4 | GESUNDHEIT <i>Nettoinvestitionen</i> | 40'185.40 | | 120'000 | | | |
| | | | 40'185.40 | | 120'000 | | |
| 6 | VERKEHR <i>Nettoinvestitionen</i> | 597'360.30 | 287'574.55 | 1'810'000 | 570'000 | 555'962.50 | |
| | | | 309'785.75 | | 1'240'000 | | 555'962.50 |
| 7 | UMWELT, RAUMORDNUNG <i>Nettoinvestitionen</i> | 660'944.85 | 1'645'971.20 | 945'000 | 779'000 | 2'186'875.80 | 692'951.95 |
| | | | -985'026.35 | | 166'000 | | 1'493'923.85 |
| 8 | VOLKSWIRTSCHAFT <i>Nettoinvestitionen</i> | 2'101.52 | | 100'000 | | 240'000.00 | |
| | | | 2'101.52 | | 100'000 | | 240'000.00 |
| 9 | FINANZEN | 2'021'132.45 | 2'021'132.45 | 100'000 | 100'000 | 4'837'170.80 | 4'837'170.80 |
| | TOTAL AUFWAND, ERTRAG | 9'502'098.36 | 4'292'968.60 | 8'863'000 | 2'013'000 | 13'543'600.55 | 6'573'047.40 |
| | NETTOINVESTITIONEN | | 5'209'129.76 | | 6'850'000 | | 6'970'553.15 |
| | | 9'502'098.36 | 9'502'098.36 | 8'863'000 | 8'863'000 | 13'543'600.55 | 13'543'600.55 |

| | | | | | | | |
|--|---------------------------------------|---------------------|---------------------|------------------|------------------|----------------------|---------------------|
| | Ordentliche <i>netto</i> | 6'850'151.66 | 632'632.95 | 7'368'000 | 1'153'000 | 6'569'699.30 | 83'699.65 |
| | | | 6'217'518.71 | | 6'215'000 | | 6'485'999.65 |
| | Spezialfinanzierungen <i>netto</i> | 630'814.25 | 1'639'203.20 | 1'395'000 | 760'000 | 2'136'730.45 | 1'652'176.95 |
| | | | -1'008'388.95 | | 635'000 | | 484'553.50 |
| | Finanzvermögen | 2'021'132.45 | 2'021'132.45 | 100'000 | 100'000 | 4'837'170.80 | 4'837'170.80 |
| | TOTAL AUFWAND, ERTRAG | 9'502'098.36 | 4'292'968.60 | 8'863'000 | 2'013'000 | 13'543'600.55 | 6'573'047.40 |
| | NETTOINVESTITIONEN | | 5'209'129.76 | | 6'850'000 | | 6'970'553.15 |

| | | Rechnung 2014 | | Voranschlag 2014 | |
|------------|-----------------------------------------------------------------------------------------------------------------|---------------------|---------------------|------------------|------------------|
| Kto. | Bezeichnung | Ausgaben | Einnahmen | Ausgaben | Einnahmen |
| | TOTAL AUSGABEN UND EINNAHMEN | 9'502'098.36 | 4'292'968.60 | 8'863'000 | 2'013'000 |
| 0 | ALLGEMEINE VERWALTUNG | 378'728.83 | | 446'000 | 80'000 |
| 029 | Allgemeine Verwaltungskosten | 367'816.03 | | 206'000 | |
| 506.58 | Individ. Datenverarbeitung (IDV) und Bürokommunikation (BAK) | 9'385.00 | | | |
| 506.60 | Ersatz und Ausbau der Informations- und Kommunikationstechnologie (IKT) | 194'166.83 | | | |
| 506.62 | Realisierung von Informatiklösungen in den Bereichen Indiv. Datenverarbeitung (IDV) und Bürokommunikation (BAK) | 164'264.20 | | 206'000 | |
| 090 | Verwaltungsliegenschaften | 10'912.80 | | 240'000 | 80'000 |
| 503.29 | Stadthaus / Erweiterungsbau, Projektierung | 10'912.80 | | 240'000 | |
| 661.29 | Stadthaus / Erweiterungsbau, Beitrag Kanton | | | | 80'000 |
| 1 | OEFFENTLICHE SICHERHEIT | 305'627.19 | 239'167.70 | 820'000 | 392'000 |
| 141 | Feuerwehr | 305'627.19 | 239'167.70 | 820'000 | 392'000 |
| 506.28 | Ersatzkran auf Pionierfahrzeug | 8'991.00 | | | |
| 506.29 | Neues Vorausfahrzeug | 294'924.19 | | | |
| 661.29 | Neues Vorausfahrzeug: Beitrag SGV | | 239'167.70 | | |
| 506.30 | Neues Mannschaftstransportfahrzeug | | | 120'000 | |
| 661.30 | Neues Mannschaftstransportfahrzeug, Beitrag SGV | | | | 42'000 |
| 506.31 | Ersatz Autodrehleiter | 1'712.00 | | 700'000 | |
| 661.31 | Ersatz Autodrehleiter, Beitrag SGV | | | | 350'000 |
| 2 | BILDUNG | 4'877'739.32 | 46'622.70 | 4'430'000 | |
| 218 | Schulanlagen | 4'283'520.95 | 36'622.70 | 3'810'000 | |
| 503.59 | Schulhaus I: Fassaden- und Innensanierung | 216.35 | | | |
| 661.59 | Schulhaus I: Fassaden- und Innensanierung, Kantonsbeitrag | | 28'889.00 | | |
| 503.62 | SH Eichholz: Gesamtsanierung | 3'725'323.85 | | 3'750'000 | |
| 669.62 | SH Eichholz: Gesamtsanierung Übrige Beiträge | | 7'733.70 | | |
| 503.63 | Schulhaus III: Sanierung Pausenplatz | 78'040.95 | | | |
| 503.65 | Neuer Kindergarten Westquartier | -7'860.00 | | | |
| 503.66 | Sek 1-Reform, Projektierungskredit | 12'556.50 | | 60'000 | |
| 503.67 | Neuer Kindergarten Westquartier | 475'243.30 | | | |

| | | Rechnung 2014 | | Voranschlag 2014 | |
|------------|---------------------------------------------------------------------------|-------------------|-------------------|------------------|----------------|
| Kto. | Bezeichnung | Ausgaben | Einnahmen | Ausgaben | Einnahmen |
| 230 | Zeit Zentrum | 450'000.00 | 10'000.00 | 400'000 | |
| 561.23 | Zeitzentrum: Unterkünfte / Gemeindebeitrag | 450'000.00 | | 400'000 | |
| 662.23 | Zeitzentrum: Unterkünfte / Beitrag Gemeinde Lengnau | | 10'000.00 | | |
| 291 | Informatik Schulen | 144'218.37 | | 220'000 | |
| 506.13 | Ersatz Bildungsserver, Erneuerung WLAN, Glasfaseranbindung | 26'615.85 | | 104'000 | |
| 506.14 | Ersatzbeschaffung Hardware gemäss ICT-Konzept Anschaffung IQS-Software | 2'138.40 | | | |
| 506.15 | Ersatzbeschaffung Hardware gemäss ICT-Konzept | 115'464.12 | | 116'000 | |
| 3 | KULTUR, FREIZEIT | 618'278.50 | 52'500.00 | 92'000 | 92'000 |
| 300 | Standortmarketing, Kultur und Sport | 81'506.30 | 32'500.00 | 92'000 | 92'000 |
| 509.05 | Fortführung Geschichtsschreibung 1851-2011 | 81'506.30 | | 92'000 | |
| 661.05 | Fortführung Geschichtsschreibung Beitrag Lotteriefonds | | 15'000.00 | | 20'000 |
| 662.05 | Fortführung Geschichtsschreibung Beitrag Bürgergemeinde | | | | 20'000 |
| 669.05 | Fortführung Geschichtsschreibung Beitrag Vermächtnis und Fundraising | | 17'500.00 | | 52'000 |
| 340 | Sport | 326'772.70 | 20'000.00 | | |
| 564.29 | Velodrome Suisse: Beitrag | 300'000.00 | | | |
| 503.30 | Ergänzende Infrastrukturen Fussball | 26'772.70 | | | |
| 624.31 | Velodrome: Darlehen Erschliessung, Rückzahlung | | 20'000.00 | | |
| 344 | Fussballstadion Brühl | 209'999.50 | | | |
| 503.24 | Fussballstadion Brühl: Ersatz Stehtribüne Ost | 209'999.50 | | | |
| 4 | GESUNDHEIT | 40'185.40 | | 120'000 | |
| 491 | Rettung Grenchen | 40'185.40 | | 120'000 | |
| 506.30 | Bahrensysteem Striker | 40'185.40 | | 120'000 | |
| 6 | VERKEHR | 597'360.30 | 287'574.55 | 1'810'000 | 570'000 |
| 620 | Gemeindestrassen | 444'675.90 | 287'574.55 | 1'240'000 | 570'000 |
| 501.03 | Niklaus Wengistr.: Strassenbau | 44'780.90 | | | |
| 611.03 | Niklaus Wengistr.: Perimeterbeiträge | | 233'960.00 | | |
| 501.05 | Studenstrasse: Deckbelag | | | 60'000 | |

| | | Rechnung 2014 | | Voranschlag 2014 | |
|------------|--------------------------------------------------------------------------------------|-------------------|---------------------|------------------|----------------|
| Kto. | Bezeichnung | Ausgaben | Einnahmen | Ausgaben | Einnahmen |
| 501.07 | Oeffentliche Beleuchtung: Massnahmen zur Erneuerung und Effizienzsteigerung | -52'218.70 | | 180'000 | |
| 501.08 | Kirchstrasse, Quartierstrasse, Erschl. | | | 440'000 | |
| 612.08 | Kirchstrasse, Quartierstrasse, Erschl. | | | | 440'000 |
| 501.09 | Allerheiligenstrasse West: Strassensan. | 156'483.25 | | 430'000 | |
| 669.09 | Allerheiligenstrasse West: Strassensan. Beitrag Vigier Holding AG | | 53'614.55 | | 130'000 |
| 561.10 | Industrieerschliessung Neckarsulmstrasse Erschliessungsplanung / Gemeindebeitrag | | | 100'000 | |
| 501.11 | Freytagstrasse: Strassenneubau | 204'722.10 | | | |
| 501.68 | Dr. Josef Girardstrasse: Verlegung 2. Etappe: Trottoir West | 54'014.90 | | | |
| 501.93 | Ilgenstrasse: Deckbelag und Pflasterung | 36'893.45 | | 30'000 | |
| 621 | Parkplatze | 123'228.00 | | 570'000 | |
| 564.24 | Bahnhof Sud: Veloabstellplatze, Gemeindebeitrag an SBB | 123'228.00 | | 250'000 | |
| 501.25 | Kirchstrasse, Quartierstrasse, Parkplatzanlage | | | 320'000 | |
| 622 | Werkhof | 29'456.40 | | | |
| 503.29 | Werkhof: Sanierung und Erweiterung Personalraume, Projektierungskredit | 29'456.40 | | | |
| 7 | UMWELT, RAUMORDNUNG | 660'944.85 | 1'645'971.20 | 945'000 | 779'000 |
| 711 | Abwasserbeseitigung (Spezialfinanzierung) | 630'814.25 | 1'639'203.20 | 825'000 | 760'000 |
| 610.04 | Kanalisations-Anschlussgebuhren ab 2011 | | 1'347'129.20 | | 300'000 |
| 501.09 | Dahlenbach/Bachtelenbach: Hochwasserschutz, Renaturierung, | 11'585.10 | | 220'000 | |
| 661.09 | Dahlenbach/Bachtelenbach: Hochwasserschutz, Renaturierung, Beitrag Kanton | | | | 150'000 |
| 501.24 | Wiesenstrasse/Alpenstrasse: Gesamtsanierung Entwasserungssystem | 85'517.20 | | 150'000 | |
| 661.24 | Wiesenstrasse/Alpenstrasse: Gesamtsan. Entwasserungssystem, Kantonsbeitrag | | | | 310'000 |
| 501.25 | Niklaus Wengistr.: Kanalisation | 609.00 | | | |
| 611.25 | Niklaus Wengistr.: Perimeterbeitrage | | 292'074.00 | | |
| 501.26 | Neumattstrasse: Ausbau Kanalisation und Erweiterung Trennsystem | 36'164.35 | | 20'000 | |
| 501.27 | Schwimmbad Ost: Sanierung Kanalisation und Ausbau Trennsystem | 63'535.50 | | 70'000 | |
| 501.28 | Studenstrasse: Deckbelag | | | 15'000 | |
| 501.29 | Lerchenweg, Witmattstrasse: Vergrosserung Kanalisation und Ausbau Trennsystem | 196'978.85 | | 90'000 | |

Investitionsrechnung

Aufgabengliederung/Detail

| | | Rechnung 2014 | | Voranschlag 2014 | |
|------------|------------------------------------------------------------------------------|---------------------|---------------------|------------------|------------------|
| Kto. | Bezeichnung | Ausgaben | Einnahmen | Ausgaben | Einnahmen |
| 501.30 | Schild-Hugi-Strasse: Kanalisationsersatz | 142'872.80 | | 260'000 | |
| 501.31 | Freytagstrasse: Kanalisation | 93'551.45 | | | |
| 780 | Allg. Umweltschutz | 30'130.60 | 0.00 | 120'000 | 19'000 |
| 581.21 | Gemeindestrassen: Lärmsanierungen | 30'130.60 | | 120'000 | |
| 660.21 | Gemeindestrassen: Lärmsanierungen, Beitrag Bund | | | | 19'000 |
| 792 | Allgemeiner Wohnungsbau | | 6'768.00 | | |
| 625.40 | Wohnbauaktion 57/58 Rückzlg. Darlehen priv. Instit. | | 6'768.00 | | |
| 8 | VOLKSWIRTSCHAFT | 2'101.52 | | 100'000 | |
| 830 | Kommunale Werbung | 2'101.52 | | | |
| 525.28 | Seilbahn Weissenstein AG: 20 Aktien | 2'101.52 | | | |
| 841 | Wirtschaftsförderung | | | 100'000 | |
| 565.24 | Wirtschaftsförderung 2008 | | | 100'000 | |
| 9 | FINANZEN | 2'021'132.45 | 2'021'132.45 | 100'000 | 100'000 |
| 942 | Liegenschaften Finanzvermögen | 2'021'132.45 | 2'021'132.45 | 100'000 | 100'000 |
| 530.07 | Landbeschaffungskredit 2007 | 1'798'612.10 | | | |
| 530.11 | Wertvermehrender Unterhalt | 108'904.95 | | 100'000 | |
| 530.12 | Kastelsstrasse 61/62: Altlastenuntersuch. | 350.00 | | | |
| 530.14 | Lebernstrasse: Erschliessung GB 7544 | 18'862.00 | | | |
| 611.14 | Lebernstrasse: Erschliessung GB 7544, Perimeterbeiträge | | 130'000.00 | | |
| 530.17 | Arbeitszone Süd: Erschliessung GB 1544 und GB 9621 | 48'535.55 | | | |
| 530.18 | MFH Hirtenweg 2/2a: Energ. Sanierung | 3'192.30 | | | |
| 660.18 | MFH Hirtenweg 2/2a: Energ. Sanierung, Beitrag Bund | | 33'700.00 | | |
| 530.19 | Neckarsulmstrasse: Erschliessung GB 1409 und 9316 | 42'675.55 | | | |
| 669.19 | Neckarsulmstrasse: Erschliessung GB 1409 und 9316, Beitrag Immo Estate AG | | 5'464.05 | | |
| 695.99 | Uebertragung in Finanzvermögen | | 1'851'968.40 | | 100'000 |
| | Total | 9'502'098.36 | 4'292'968.60 | 8'863'000 | 2'013'000 |
| | NETTOINVESTITIONEN | | 5'209'129.76 | | 6'850'000 |
| | | 9'502'098.36 | 9'502'098.36 | 8'863'000 | 8'863'000 |

Verpflichtungskreditkontrolle

Verpflichtungskredite

Übersicht

| Konto-Nr. | Bezeichnung | Bruttokredit | Geplante Einnahmen | kumulierte Ausgaben | Kreditsaldo | Kumulierte Einnahmen |
|-----------|------------------------------------|----------------------|---------------------|----------------------|----------------------|----------------------|
| 0 | ALLGEMEINE VERWALTUNG | 1'826'949.70 | 90'000.00 | 793'874.39 | 1'033'075.31 | 30'645.05 |
| 1 | OEFFENTLICHE SICHERHEIT | 2'050'000.00 | 1'109'800.00 | 411'780.78 | 1'638'219.22 | 289'538.90 |
| 2 | BILDUNG | 15'740'298.30 | 265'000.00 | 9'533'871.01 | 6'206'427.29 | 52'622.70 |
| 3 | KULTUR, FREIZEIT | 3'890'000.00 | 530'000.00 | 2'955'279.20 | 934'720.80 | 100'710.00 |
| 4 | GESUNDHEIT | 400'000.00 | | 40'185.40 | 359'814.60 | |
| 6 | VERKEHR | 7'594'833.45 | 2'058'000.00 | 2'615'993.65 | 4'978'839.80 | 704'448.50 |
| 7 | UMWELT, RAUMORDNUNG | 9'815'000.00 | 1'435'000.00 | 5'551'924.65 | 4'263'075.35 | 824'643.05 |
| 8 | VOLKSWIRTSCHAFT | 2'052'500.00 | | 502'101.52 | 1'550'398.48 | |
| 9 | FINANZEN | 13'445'000.00 | 1'017'000.00 | 8'799'391.49 | 4'645'608.51 | 434'624.05 |
| | TOTAL VERPFLICHTUNGSKREDITE | 56'814'581.45 | 6'504'800.00 | 31'204'402.09 | 25'610'179.36 | 2'437'232.25 |

| | | | | | | |
|--|------------------------------------|----------------------|---------------------|----------------------|----------------------|---------------------|
| | Pendente Objekte | 48'503'265.90 | 4'984'800.00 | 25'402'217.86 | 23'101'048.04 | 1'100'040.15 |
| | Davon aus Voranschlag 2015 | 11'481'400.00 | 1'042'000.00 | | 11'481'400.00 | |
| | Abgerechnete Objekte | 8'311'315.55 | 1'520'000.00 | 5'802'184.23 | 2'509'131.32 | 1'337'192.10 |
| | TOTAL VERPFLICHTUNGSKREDITE | 56'814'581.45 | 6'504'800.00 | 31'204'402.09 | 25'610'179.36 | 2'437'232.25 |

Verpflichtungskredite

| Konto-Nr. | Bezeichnung | Beschl. Datum | In-stanz | Bruttokredit | Geplante Einnahmen | kumulierte Ausgaben | Kreditsaldo | Kumulierte Einnahmen | Abrechn. Datum |
|------------|-----------------------------------------------------------------------------------------------------------------------|---------------|----------|----------------------|---------------------|----------------------|----------------------|----------------------|----------------|
| | Total | | | 56'814'581.45 | 6'504'800.00 | 31'204'402.09 | 25'610'179.36 | 2'437'232.25 | |
| 0 | ALLGEMEINE VERWALTUNG | | | 1'826'949.70 | 90'000.00 | 793'874.39 | 1'033'075.31 | 30'645.05 | |
| 029 | Allgemeine Verwaltungskosten | | | 1'286'949.70 | 10'000.00 | 782'961.59 | 503'988.11 | 30'645.05 | |
| 506.52 | Ersatz und Ausbau der Informations- und Kommunikationstechnologie (IKT) | 15.12.2009 | GV | 80'000.00 | | 70'513.70 | 9'486.30 | 7'130.00 | 13.08.2014 |
| 506.54 | Ersatz und Ausbau der Informations- und Kommunikationstechnologie (IKT) | 21.12.2010 | GV | 137'000.00 | | 79'083.30 | 77'320.70 | 1'438.70 | 13.08.2014 |
| | | 15.06.2011 | GRK | 15'204.00 | | | | | |
| | | 15.12.2011 | SP | 4'200.00 | | | | | |
| 506.57 | Ersatz und Ausbau der Informations- und Kommunikationstechnologie (IKT) | 20.12.2011 | GV | 83'600.00 | 10'000.00 | 110'532.00 | 13'068.00 | 18'692.05 | 13.08.2014 |
| 506.58 | Individuelle Datenverarbeitung (IDV) und Bürokommunikation (BAK) | 13.06.2012 | GRK | 40'000.00 | | | | | |
| | | 20.12.2011 | GV | 62'400.00 | | 55'663.06 | 13'026.94 | 936.50 | 13.08.2014 |
| | | 19.03.2012 | SP | 790.00 | | | | | |
| | | 20.04.2012 | SP | 3'500.00 | | | | | |
| | | 04.09.2012 | SP | 2'000.00 | | | | | |
| 506.59 | Digitales Zeitmanagement | 15.06.2011 | GRK | 41'800.00 | | 28'956.80 | 12'843.20 | 2'447.80 | 13.08.2014 |
| 506.60 | Ersatz und Ausbau der Informations- und Kommunikationstechnologie (IKT) | 04.12.2012 | GV | 204'500.00 | | 214'218.63 | 8'481.37 | | |
| 506.61 | Individuelle Datenverarbeitung (IDV) und Bürokommunikation (BAK) | 04.12.2012 | GRK | 18'200.00 | | 59'729.90 | 37'158.80 | | |
| | | | GV | 75'200.00 | | | | | |
| | | | SP | 9'234.00 | | | | | |
| | | | SP | 2'554.70 | | | | | |
| | | | SP | 6'000.00 | | | | | |
| | | | SP | 2'400.00 | | | | | |
| | | | SP | 1'500.00 | | | | | |
| 506.62 | Realisierung von Informatiklösungen in den Bereichen Individuelle Datenverarbeitung (IDV) und Bürokommunikation (BAK) | 04.12.2013 | GV | 206'000.00 | | 164'264.20 | 72'890.80 | | |
| | | 05.02.2014 | GRK | 1'500.00 | | | | | |
| | | 18.03.2014 | SP | 2'020.00 | | | | | |
| | | 19.03.2014 | SP | 1'050.00 | | | | | |
| | | 28.04.2014 | SP | 1'510.00 | | | | | |
| | | 29.07.2014 | SP | 1'440.00 | | | | | |
| | | 29.07.2014 | SP | 7'010.00 | | | | | |
| | | 03.09.2014 | SP | 7'010.00 | | | | | |
| | | 14.10.2014 | SP | 9'615.00 | | | | | |
| 506.63 | Realisierung von Informatiklösungen in den Bereichen Individuelle Datenverarbeitung (IDV) und Bürokommunikation (BAK) | 03.12.2014 | GV | 247'400.00 | | | 259'712.00 | | |
| | | 10.02.2015 | SP | 9'950.00 | | | | | |
| | | 25.02.2015 | GRK | 2'362.00 | | | | | |

Verpflichtungskredite

| Konto-Nr. | Bezeichnung | Beschl. Datum | In-stanz | Bruttokredit | Geplante Einnahmen | kumulierte Ausgaben | Kreditsaldo | Kumulierte Einnahmen | Abrechn. Datum |
|--------------------------------------------------------------------------------------------|--------------------------------------------------------------------------------------------------------------------------------------------------------------------------------------------------------------------------------------------------------------------------------------------------------------------------------------------------------------------------------------|----------------------------------------------------------------------------------------------------------------------------------------------------------------------|------------------------------------------------------------------------|----------------------------------------------------------------------------------------------------------------------------------------------------------------------------------------------------|--------------------------------------------------------------------|----------------------------------------------------------|-----------------------------------------------------------------------|---------------------------------------|----------------------------------------|
| 090 503.29 | Verwaltungsliegenschaften Stadthaus/Erweiterungsbau, Projektierungskredit | 04.12.2013 03.12.2014 | GV GV | 540'000.00 240'000.00 300'000.00 | 80'000.00 80'000.00 | 10'912.80 10'912.80 | 529'087.20 529'087.20 | | |
| 1 | OEFFENTLICHE SICHERHEIT | | | 2'050'000.00 | 1'109'800.00 | 411'780.78 | 1'638'219.22 | 289'538.90 | |
| 141 506.28 506.29 506.30 506.31 | Feuerwehr Ersatzkran auf bestehendes Pionierfahrzeug Neues Vorausfahrzeug Neues Mannschaftstransportfahrzeug Ersatz Autorehleiter | 21.12.2010 04.12.2012 04.12.2013 04.12.2013 | GV GV GV GV | 2'050'000.00 130'000.00 400'000.00 120'000.00 1'400'000.00 | 1'109'800.00 47'800.00 320'000.00 42'000.00 700'000.00 | 411'780.78 111'696.85 298'371.93 1'712.00 | 1'638'219.22 18'303.15 101'628.07 120'000.00 1'398'288.00 | 289'538.90 50'371.20 239'167.70 | |
| 2 | BILDUNG | | | 15'740'298.30 | 265'000.00 | 9'533'871.01 | 6'206'427.29 | 52'622.70 | |
| 218 503.59 503.62 503.63 503.65 503.66 503.67 503.68 503.69 | Schulanlagen Schulhaus I: Fassaden- und Innensanierung Schulhaus Eichholz: Gesamtsanierung Schulhaus III: Sanierung Pausenplatz Neuer Kindergarten Westquartier Sek 1-Reform, Projektierungskredit Neuer Kindergarten Westquartier SH Kastels: Heizungsersatz, Projektierung Doppelturm- und Schulschwimmhalle, Ersatz Steuerungen und Pumpen Heizung | 21.12.2010 04.12.2012 21.12.2010 20.12.2011 21.12.2010 27.01.2015 14.05.2013 04.12.2013 08.03.2015 25.02.2014 03.12.2014 03.12.2014 | GV GV GV GV GV SP GR GV Urne GR GV GV | 13'571'428.10 25'000.00 255'000.00 350'000.00 300'000.00 7'950'000.00 140'000.00 1'428.10 255'000.00 60'000.00 3'590'000.00 500'000.00 40'000.00 105'000.00 | 265'000.00 265'000.00 265'000.00 | 8'424'146.26 233'991.35 7'560'927.01 141'428.10 | 5'147'281.84 46'008.65 1'039'072.99 | 42'622.70 28'889.00 7'733.70 | 12.05.2014 08.12.2014 01.09.2014 |
| 230 561.23 | Berufsbildung Zeitzentrum: Unterkünfte/Gemeindebeitrag | 04.12.2013 | GV | 450'000.00 450'000.00 | 450'000.00 | 450'000.00 | | 10'000.00 10'000.00 | |
| 291 506.12 | Informatik Schulen Beschaffung von Laptops gemäs überarbeitetem IKT-Konzept | 15.12.2009 05.08.2010 | GV SP | 1'718'870.20 207'000.00 7'000.00 | 1'718'870.20 | 659'724.75 148'048.50 | 1'059'145.45 65'951.50 | | |

Verpflichtungskredite

| Konto-Nr. | Bezeichnung | Beschl. Datum | In-stanz | Bruttokredit | Geplante Einnahmen | kumulierte Ausgaben | Kreditsaldo | Kumulierte Einnahmen | Abrechn. Datum |
|------------|----------------------------------------------------------------------------------------------------|--------------------------|----------|-----------------------|--------------------|---------------------|-------------------|----------------------|----------------|
| 506.13 | Informatik Schulen: Ersatz Bildungs-server/Erneuerung WLAN, Glasfaser-anbindungen Schulhäuser | 20.12.2011 | GV | 496'000.00 | | 332'695.23 | 163'304.77 | | |
| 506.14 | Informatik Schulen: Ersatzbeschaffung von Hardware gemäss ICT-Konzept und Anschaffung IQS-Software | 20.12.2011 29.06.2012 | GV SP | 45'000.00 2'870.20 | | 34'492.75 | 13'377.45 | | |
| 506.15 | Ersatzbeschaffung von Hardware gemäss ICT-Konzept | 04.12.2012 | GV | 222'000.00 | | 144'488.27 | 77'511.73 | | |
| 506.16 | Ersatzbeschaffung von Hardware gemäss ICT-Konzept | 03.12.2014 | GV | 739'000.00 | | | 739'000.00 | | |
| 3 | KULTUR, FREIZEIT | | | 3'890'000.00 | 530'000.00 | 2'955'279.20 | 934'720.80 | 100'710.00 | |
| 300 | Kulturförderung | | | 530'000.00 | 530'000.00 | 83'318.30 | 446'681.70 | 57'500.00 | |
| 509.05 | Kultur: Fortführung Geschichtsschreibung 1851-2011 | 20.12.2011 | GV | 530'000.00 | 530'000.00 | 83'318.30 | 446'681.70 | 57'500.00 | |
| 303 | Parktheater | | | 200'000.00 | | | 200'000.00 | 200'000.00 | |
| 564.26 | Investitionsbeitrag Umbaukosten (A-fonds-perdu) | 20.01.2015 | GR | 200'000.00 | | | | | |
| 340 | Sport | | | 2'950'000.00 | | 2'661'961.40 | 288'038.60 | 43'210.00 | |
| 564.29 | Velodrome Suisse: Beitrag | 20.12.2011 | GV | 2'000'000.00 | | 2'000'000.00 | | | |
| 503.30 | Ergänzende Infrastrukturen Fussball | 13.03.2012 | GR | 270'000.00 | | 261'961.40 | 8'038.60 | 3'210.00 | |
| 524.31 | Velodrome Suisse: Darl. Erschliessung | 24.04.2012 | GR | 400'000.00 | | 400'000.00 | | 40'000.00 | |
| 565.32 | Street- und Inlinehockeyplatz: Gemeindebeitrag | 03.12.2014 | GV | 180'000.00 | | | 180'000.00 | | |
| 564.33 | Swiss Cycling: Beitrag Bahn EM im Velodrome | 03.12.2014 | GV | 100'000.00 | | | 100'000.00 | | |
| 344 | Fussballstadion Brühl | | | 210'000.00 | | 209'999.50 | 0.50 | 0.50 | |
| 503.24 | Ersatz Stehtribüne Ost | 10.09.2013 | GR | 210'000.00 | | 209'999.50 | 0.50 | | 20.10.2014 |
| 4 | GESUNDHEIT | | | 400'000.00 | | 40'185.40 | 359'814.60 | | |
| 491 | Ambulanz- und Rettungsdienst | | | 400'000.00 | | 40'185.40 | 359'814.60 | | |
| 506.29 | Ersatz Rettungswagen | 21.12.2010 | GV | 280'000.00 | | | 280'000.00 | | |
| 506.30 | Bahrsystem Striker | 04.12.2013 | GV | 120'000.00 | | 40'185.40 | 79'814.60 | | |

Verpflichtungskredite

| Konto-Nr. | Bezeichnung | Beschl. Datum | In-stanz | Bruttokredit | Geplante Einnahmen | kumulierte Ausgaben | Kreditsaldo | Kumulierte Einnahmen | Abrechn. Datum |
|------------|-----------------------------------------------------------------------------------------------------|---------------|----------|---------------------|---------------------|---------------------|---------------------|----------------------|----------------|
| 6 | VERKEHR | | | 7'594'833.45 | 2'058'000.00 | 2'615'993.65 | 4'978'839.80 | 704'448.50 | |
| 620 | Gemeindestrassen | | | 6'154'833.45 | 1'808'000.00 | 2'455'465.20 | 3'699'368.25 | 704'448.50 | |
| 501.68 | Dr. Jos. Girard-Strasse: Verlegung 2. Etappe: Trottoir West | 01.03.2000 | GRK | 230'000.00 | | 103'316.00 | 126'684.00 | 16'790.85 | |
| 501.69 | Molerweg: Fertigstellung Kehrplatz | 25.10.2000 | GRK | 40'000.00 | | | 40'000.00 | | |
| 501.70 | Haldenstrasse: Fertigstellung West | 22.11.2000 | GRK | 45'000.00 | | | 45'000.00 | | |
| 661.91 | Bahnhofstrasse: Belagssanierung Süd, Kantonsbeitrag | 21.12.2006 | GV | | 30'000.00 | | | 30'000.00 | |
| 500.91 | Landerwerb für künftige Strassen- und Trottoirerweiterungen | 05.06.2002 | GRK | 21'140.00 | | 167'680.00 | 2'260.00 | 259'083.10 | |
| 501.93 | Ilgenstrasse: Deckbelag, Pflasterung | 26.10.2004 | GR | 132'000.00 | | | | | |
| 501.95 | Bahnhofstrasse: Busumsteigeplatz, Umgestaltung Bahnhofplatz | 27.09.2006 | GRK | 15'000.00 | | | | | |
| | | 14.12.2009 | SP | 1'800.00 | | | | | |
| | | 28.11.2007 | GRK | 30'000.00 | | | | | 02.03.2015 |
| | | 18.03.2015 | SP | 6'893.45 | | | | | |
| | | 18.12.2007 | GV | 160'000.00 | | 189'037.00 | 120'963.00 | | |
| | | 01.07.2009 | GV | 50'000.00 | | | | | |
| | | 03.12.2014 | GV | 100'000.00 | | | | | |
| 501.03 | Niklaus Wengistr.: Strassenbau | 20.12.2011 | GV | 575'000.00 | 210'000.00 | | 13'387.50 | 244'960.00 | 24.03.2014 |
| 561.04 | Schlachthausstrasse: Brückenverstärkung, Gemeindebeitrag | 20.12.2011 | GV | 1'150'000.00 | | | 235'500.00 | | |
| 501.05 | Studenstrasse: Deckbelag | 28.03.2012 | GRK | 60'000.00 | | 3'439.60 | 56'560.40 | | |
| 661.06 | Bielstrasse: San. Stützmauer, Kantonsbeitrag | | | | | | | 100'000.00 | |
| 501.07 | Öffentliche Beleuchtung: Massnahmen zur Erneuerung und Effizienzsteigerung (Rahmenkredit 2013-2016) | 04.12.2012 | GV | 730'000.00 | | 117'781.30 | 612'218.70 | | |
| 501.08 | Kirchstrasse, Quartierstrasse, Erschliessung | 04.12.2013 | GV | 503'000.00 | 503'000.00 | | 503'000.00 | | |
| 501.09 | Allerheiligenstrasse West, Strassensanierung | 04.12.2013 | GV | 475'000.00 | 275'000.00 | 156'483.25 | 318'516.75 | 53'614.55 | |
| 561.10 | Industrierschliessung Neckarsulmstrasse, Erschliessungsplanung/Gemeindebeitrag | 04.12.2013 | GV | 150'000.00 | | | 150'000.00 | | |
| 501.11 | Freytagstrasse: Strassenneubau | 25.03.2014 | GR | 475'000.00 | 455'000.00 | 204'722.10 | 270'277.90 | | |
| 501.12 | Kapellstrasse: Strassensanierung | 03.12.2014 | GV | 525'000.00 | 15'000.00 | | 525'000.00 | | |
| 501.13 | Rebgasse Nord: Gesamtausbau | 03.12.2014 | GV | 490'000.00 | 320'000.00 | | 490'000.00 | | |
| 506.14 | Erschliessungsstrasse mit Gehweg Ersatz Kehrmaschine JG 2004 | 03.12.2014 | GV | 190'000.00 | | | 190'000.00 | | |

Verpflichtungskredite

| Konto-Nr. | Bezeichnung | Beschl. Datum | In-stanz | Bruttokredit | Geplante Einnahmen | kumulierte Ausgaben | Kreditsaldo | Kumulierte Einnahmen | Abrechn. Datum |
|------------|------------------------------------------------------------------------------|---------------|----------|---------------------|---------------------|---------------------|---------------------|----------------------|----------------|
| 621 | Parkplätze | | | 590'000.00 | 250'000.00 | 123'228.00 | 466'772.00 | | |
| 564.24 | Bahnhof Süd: Veloabstellplätze/Gemeindebeitrag | 04.12.2013 | GV | 250'000.00 | 250'000.00 | 123'228.00 | 126'772.00 | | 26.01.2015 |
| 501.25 | Kirchstrasse, Quartierstrasse, Parkplatzanlage | 04.12.2013 | GV | 340'000.00 | | | 340'000.00 | | |
| 622 | Werkhof | | | 850'000.00 | | 37'300.45 | 812'699.55 | | |
| 503.29 | Werkhof: Sanierung und Erweiterung | 04.12.2012 | GV | 50'000.00 | | 37'300.45 | 812'699.55 | | |
| | Personalräume, Projektierungskredit | 03.12.2014 | GV | 800'000.00 | | | | | |
| 7 | UMWELT, RAUMORDNUNG | | | 9'815'000.00 | 1'435'000.00 | 5'551'924.65 | 4'263'075.35 | 824'643.05 | |
| 711 | Abwasserbeseitigung (Spezialfinanzierung) | | | 9'375'000.00 | 1'405'000.00 | 5'471'648.70 | 3'903'351.30 | 820'336.05 | |
| 501.09 | Dählenbach/Bachtelenbach: Hoch-wasserschutz und Renaturierung | 15.12.2005 | GV | 490'000.00 | 395'000.00 | 435'312.70 | 454'687.30 | 228'262.05 | |
| | | 11.12.2007 | GR | 75'000.00 | 145'000.00 | | | | |
| | | 03.12.2014 | GV | 325'000.00 | 165'000.00 | | | | |
| 501.21 | Moosstrasse: Kanalisationsersatz | 21.12.2010 | GV | 240'000.00 | | | 240'000.00 | | |
| 501.24 | Wiesenstrasse/Alpenstrasse: Gesamtsanierung Entwässerungssystem | 20.12.2011 | GV | 1'920'000.00 | | 1'913'070.00 | 6'930.00 | | |
| 501.25 | Niklaus Wengistr.: Kanalisation | 20.12.2011 | GV | 480'000.00 | 240'000.00 | 701'855.80 | 58'144.20 | 592'074.00 | 24.03.2014 |
| | | 13.03.2012 | GR | 280'000.00 | 335'000.00 | | | | |
| 501.26 | Neumattstrasse: Ausbau Kanalisation etc. | 24.04.2012 | GR | 890'000.00 | | 781'128.75 | 108'871.25 | | 02.03.2015 |
| 501.27 | Schwimmbad Ost: Sanierung Kanalisation | 24.04.2012 | GR | 750'000.00 | | 730'865.40 | 19'134.60 | | 02.03.2015 |
| 501.28 | Studenstrasse: Deckbelag | 20.02.2012 | GRK | 15'000.00 | | 2'996.60 | 12'003.40 | | |
| 501.29 | Lerchenweg, Witmattstr.: Vergrößerung Kanalisation und Ausbau Trennsystem | 04.12.2012 | GV | 890'000.00 | | 669'995.20 | 220'004.80 | | |
| 501.30 | Schild-Hugi-Strasse: Kanalisationsersatz | 04.12.2013 | GV | 310'000.00 | | 142'872.80 | 167'127.20 | | |
| 501.31 | Freytagstrasse: Kanalisation | 25.03.2014 | GR | 125'000.00 | 125'000.00 | 93'551.45 | 31'448.55 | | |
| 501.32 | Niklaus Wengistr., Bereich SWG: Kanalisationsoptimierung | 03.12.2014 | GV | 550'000.00 | | | 550'000.00 | | |
| 501.33 | Kasteisstrasse Kreisel Jurastrasse: Kanalisationsoptimierung | 03.12.2014 | GV | 190'000.00 | | | 190'000.00 | | |
| 501.34 | Regenbecken Schwimmbad: Gesamtsanierung | 03.12.2014 | GV | 955'000.00 | | | 955'000.00 | | |
| 501.35 | Rebgasse Nord: Erneuerung Entwässerungsani. | 03.12.2014 | GV | 890'000.00 | | | 890'000.00 | | |
| 740 | Friedhof | | | 140'000.00 | | | 140'000.00 | | |
| 503.21 | Sanierung Flachdach Abdankungshalle | 03.12.2014 | GV | 140'000.00 | | | 140'000.00 | | |

Verpflichtungskredite

| Konto-Nr. | Bezeichnung | Beschl. Datum | In-stanz | Bruttokredit | Geplante Einnahmen | kumulierte Ausgaben | Kreditsaldo | Kumulierte Einnahmen | Abrechn. Datum |
|----------------------|-------------------------------------------------------------------------------------|--------------------------|----------|---------------------------------------|-------------------------------------|--------------------------|----------------------------|----------------------|----------------|
| 780 581.21 | Allgemeiner Umweltschutz Gemeindestrassen: Lärmsanierungen | 04.12.2012 04.12.2013 | GV GV | 200'000.00 80'000.00 120'000.00 | 30'000.00 11'000.00 19'000.00 | 80'275.95 80'275.95 | 119'724.05 119'724.05 | 4'307.00 4'307.00 | |
| 790 581.24 | Orts- und Regionalplanung Ortsplanungsrevision / Vorarbeiten | 03.12.2014 | GV | 100'000.00 100'000.00 | | | 100'000.00 100'000.00 | | |
| 8 | VOLKSWIRTSCHAFT | | | 2'052'500.00 | | 502'101.52 | 1'550'398.48 | | |
| 830 525.27 | Kommunale Werbung Bergbahn Weissenstein AG: Beteiligung an AK-Erhöhung | 27.09.2006 | GRK | 12'500.00 10'000.00 | | 2'101.52 | 10'398.48 10'000.00 | | 22.10.2014 |
| 525.28 | Seilbahn Weissenstein AG: 20 Aktien | 22.10.2014 | GRK | 2'500.00 | | 2'101.52 | 398.48 | | 22.10.2014 |
| 840 589.01 | Industrie, Gewerbe und Handel Kauf Markenrechte MIA | 22.10.2014 | GRK | 40'000.00 40'000.00 | | | 40'000.00 40'000.00 | | |
| 841 565.24 | Wirtschaftsförderung Wirtschaftsförderung | 18.12.2007 | GV | 2'000'000.00 1'000'000.00 | | 500'000.00 460'000.00 | 1'500'000.00 540'000.00 | | |
| 565.25 | Wirtschaftsförderung, Bürgschaften | 16.06.2009 | GR | 1'000'000.00 | | 40'000.00 | 960'000.00 | | 01.07.2014 |
| 9 | FINANZEN | | | 13'445'000.00 | 1'017'000.00 | 8'799'391.49 | 4'645'608.51 | 434'624.05 | |
| 942 530.06 | Liegenschaften Finanzvermögen Niklaus Wengistr. 10: Verkaufskosten | 12.12.2006 | GR | 13'445'000.00 145'000.00 | 1'017'000.00 | 8'799'391.49 | 4'645'608.51 145'000.00 | 434'624.05 | |
| 530.07 | Landbeschaffungskredit 2007 | 21.10.2007 | UR | 8'000'000.00 | | 7'185'313.50 | 2'894'686.50 | | |
| 530.11 | Wertvermehrender Unterhalt | 25.06.2008 | GRK | 2'080'000.00 | | | | | |
| | | 15.12.2009 | GV | 300'000.00 | | 261'384.70 | 38'615.30 | | |

Verpflichtungskredite

| Konto-Nr. | Bezeichnung | Beschl. Datum | In-stanz | Bruttokredit | Geplante Einnahmen | kumulierte Ausgaben | Kreditsaldo | Kumulierte Einnahmen | Abrechn. Datum |
|-----------|-------------------------------------------------------------|---------------|----------|--------------|--------------------|---------------------|-------------|----------------------|----------------|
| 530.12 | Kastelsstrasse, GB 6826: Altlastenuntersuchung | 21.04.2010 | GRK | 48'000.00 | 542'000.00 | 128'357.49 | 646'642.51 | | |
| | | 21.04.2010 | GRK | 65'000.00 | | | | | |
| | | 17.08.2011 | GRK | 67'000.00 | | | | | |
| | | 03.12.2014 | GV | 595'000.00 | | | | | |
| 530.14 | Lebernstrasse: Erschliessung GB 7544 | 22.02.2011 | GR | 640'000.00 | 280'000.00 | 304'491.00 | 335'509.00 | 280'000.00 | 24.02.2014 |
| 530.17 | Arbeitszone Süd: Erschliessung GB 1544 | 19.10.2011 | GRK | 45'000.00 | | 48'535.55 | 6'464.45 | | 21.01.2015 |
| | | | GRK | 10'000.00 | | | | | |
| 530.18 | MFH Hirtenweg 2/2a, Energ. Sanierung | 04.12.2012 | GV | 540'000.00 | 40'000.00 | 458'877.20 | 81'122.80 | 33'700.00 | 12.05.2014 |
| 530.19 | Neckarsulmstrasse: Erschliessung | 19.03.2013 | GR | 580'000.00 | 155'000.00 | 412'432.05 | 142'567.95 | 120'924.05 | 24.03.2014 |
| | GB 1409 und 9316 | 30.04.2014 | GRK | -25'000.00 | | | | | |
| 530.20 | Neckarsulmstrasse: Erschliessung | 30.04.2014 | GRK | 25'000.00 | | | 25'000.00 | | |
| | GB 1409 und 9316, Deckbelag | | | | | | | | |
| 530.21 | Hirtenweg 2/Hohlenstrasse 45: Heizungsersatz, Projektierung | 03.12.2014 | GV | 30'000.00 | | | 30'000.00 | | |
| 530.22 | Wertvermehrender Unterhalt | 03.12.2014 | GV | 300'000.00 | | | 300'000.00 | | |

Bestandesrechnung

| Kto. | Bezeichnung | Bestand 31.12.2014 In Fr. | In % | Bestand 31.12.2013 In Fr. | In % | Veränderung In Fr. |
|-----------|--------------------------------------|------------------------------|---------------|------------------------------|---------------|-----------------------|
| 1 | AKTIVEN | 114'759'443.13 | 100.0% | 119'783'046.40 | 100.0% | - 5'023'603.27 |
| 10 | Finanzvermögen | 86'372'087.92 | 75.3% | 94'120'182.49 | 78.6% | - 7'748'094.57 |
| 100 | Flüssige Mittel | 8'018'894.93 | 7.0% | 16'051'379.76 | 13.4% | -8'032'484.83 |
| 101 | Guthaben | 26'564'115.18 | 23.2% | 25'138'170.11 | 21.0% | 1'425'945.07 |
| 102 | Anlagen | 46'276'654.00 | 40.3% | 47'116'954.30 | 39.3% | -840'300.30 |
| 103 | Transitorische Aktiven | 5'512'423.81 | 4.8% | 5'813'678.32 | 4.9% | -301'254.51 |
| 11 | Verwaltungsvermögen | 28'387'355.21 | 24.7% | 25'662'863.91 | 21.4% | 2'724'491.30 |
| 114 | Sachgüter | 25'692'479.21 | 22.4% | 23'331'220.91 | 19.5% | 2'361'258.30 |
| 115 | Darlehen und Beteiligungen | 1'454'876.00 | 1.3% | 1'581'643.00 | 1.3% | -126'767.00 |
| 116 | Investitionsbeiträge | 1'240'000.00 | 1.0% | 750'000.00 | 0.6% | 490'000.00 |
| 2 | PASSIVEN | 114'759'443.13 | 100.0% | 119'783'046.40 | 100.0% | - 5'023'603.27 |
| 20 | Fremdkapital | 80'363'490.49 | 70.1% | 82'066'960.06 | 68.5% | - 1'703'469.57 |
| 200 | Laufende Verpflichtungen | 15'137'808.59 | 13.2% | 14'543'077.47 | 12.1% | 594'731.12 |
| 202 | Langfristige Schulden | 60'041'000.00 | 52.3% | 62'092'784.95 | 51.8% | -2'051'784.95 |
| 203 | Verpflichtungen für Sonderrechnungen | 2'715'949.85 | 2.4% | 2'685'612.30 | 2.2% | 30'337.55 |
| 204 | Rückstellungen | 459'965.85 | 0.4% | 463'205.15 | 0.4% | - 3'239.30 |
| 205 | Transitorische Passiven | 2'008'766.20 | 1.8% | 2'282'280.19 | 1.9% | -273'513.99 |
| 22 | Spezialfinanzierungen | 2'899'617.63 | 2.5% | 2'694'449.80 | 2.3% | 205'167.83 |
| 228 | Verpflichtungen | 2'899'617.63 | 2.5% | 2'694'449.80 | 2.3% | 205'167.83 |
| 23 | Eigenkapital | 31'496'335.01 | 27.4% | 35'021'636.54 | 29.2% | -3'525'301.53 |

Bestandesrechnung

| Kto.-Nr. | Bezeichnung | Bestand 31.12.2014 | | Bestand 31.12.2013 | | Veränderung In Fr. |
|-------------|-------------------------------------------|-----------------------|---------------|-----------------------|---------------|-----------------------|
| | | In Fr. | In % | In Fr. | In % | |
| 1 | AKTIVEN | 114'759'443.13 | 100.0% | 119'783'046.40 | 100.0% | - 5'023'603.27 |
| 10 | Finanzvermögen | 86'372'087.92 | 75.3% | 94'120'182.49 | 78.6% | - 7'748'094.57 |
| 100 | Flüssige Mittel | 8'018'894.93 | 7.0% | 16'051'379.76 | 13.4% | - 8'032'484.83 |
| 1000 | Kasse | 15'237.05 | | 13'944.25 | | 1'292.80 |
| 1000.00 | Stadtkasse | 6'013.00 | | 6'046.75 | | - 33.75 |
| 1000.01 | Nebenkassen | 9'224.05 | | 7'897.50 | | 1'326.55 |
| 1001 | Postchecks | 3'820'106.76 | | 8'184'009.84 | | - 4'363'903.08 |
| 1001.00 | Postcheck | 3'820'106.76 | | 8'184'009.84 | | -4'363'903.08 |
| 1002 | Banken | 4'183'551.12 | | 7'853'425.67 | | - 3'669'874.55 |
| 1002.10 | Baloise Bank SoBa, Grenchen | 1'001'822.23 | | 4'243'416.17 | | -3'241'593.94 |
| 1002.30 | UBS AG, Grenchen | 280'009.96 | | 307'209.99 | | - 27'200.03 |
| 1002.40 | CREDIT SUISSE, Grenchen | 11'275.73 | | 11'357.86 | | - 82.13 |
| 1002.60 | Regiobank Grenchen | 2'820'168.80 | | 3'211'940.30 | | -391'771.50 |
| 1002.80 | Berner Kantonalbank AG, BEKB | 70'274.40 | | 79'501.35 | | - 9'226.95 |
| 101 | Guthaben | 26'564'115.18 | 23.2% | 25'138'170.11 | 21.0% | 1'425'945.07 |
| 1010 | Vorschüsse | 1'687.30 | | 917.60 | | 769.70 |
| 1010.00 | Vorschüsse an Verwaltungs- abteilungen | 1'687.30 | | 917.60 | | 769.70 |
| 1011 | Kontokorrente | 2'566'886.03 | | 4'482'281.54 | | - 1'915'395.51 |
| 1011.10 | KK ARA Regio Grenchen | 149'546.28 | | 153'622.90 | | -4'076.62 |
| 1011.20 | KK Genossenschaft Parktheater | 37'423.90 | | 41'153.50 | | - 3'729.60 |
| 1011.30 | KK Stiftung Adrian Girard | 13'141.80 | | 2'761.30 | | 10'380.50 |
| 1011.40 | KK SWG | 207'158.50 | | 811'214.86 | | -604'056.36 |
| 1011.60 | KK Mündel | 76'832.46 | | 171'483.08 | | -94'650.62 |
| 1011.90 | KK Kant. Finanzverwaltung | 2'082'783.09 | | 3'302'045.90 | | -1'219'262.81 |
| 1012 | Steuerguthaben | 14'672'585.49 | | 12'372'195.84 | | 2'300'389.65 |
| 1012.10 | Gemeindesteuern | 14'873'445.78 | | 12'508'801.65 | | 2'364'644.13 |
| 1012.16 | Wertberichtigung Gemeindesteuern | -1'036'078.45 | | -800'000.00 | | -236078.45 |
| 1012.30 | Kirchgemeindesteuern | 835'218.16 | | 663'394.19 | | -171'823.97 |
| 1013 | Guthaben von Gemeinwesen | 4'886'454.28 | | 5'351'219.66 | | - 464'765.38 |
| 1013.20 | Guthaben von Gemeinwesen | 4'886'454.28 | | 5'351'219.66 | | -464'765.38 |
| 1015 | Andere Debitoren | 3'873'909.84 | | 2'829'498.62 | | 1'044'411.22 |
| 1015.10 | Verwaltungsdebitoren | 3'776'037.35 | | 2'740'526.22 | | 1'035'511.13 |
| 1015.16 | Wertberichtigung Debitoren | -110'000.00 | | -80'000.00 | | -30'000.00 |
| 1015.40 | Feuerwehripflichtersatz | 168'404.35 | | 130'157.75 | | 38'246.60 |
| 1015.90 | Verrechnungssteuern | 39'468.14 | | 38'814.65 | | 653.49 |

Bestandesrechnung

| Kto.-Nr. | Bezeichnung | Bestand 31.12.2014 | | Bestand 31.12.2013 | | Veränderung In Fr. |
|-------------|--------------------------------------------------------------|----------------------|--------------|----------------------|--------------|-----------------------|
| | | In Fr. | In % | In Fr. | In % | |
| 1016 | Festgelder | 500'293.40 | | 0.00 | | 500'293.40 |
| 1016.00 | Festgeldanlagen | 500'293.40 | | 0.00 | | 500'293.40 |
| 1019 | Übrige Guthaben | 62'298.84 | | 102'056.85 | | - 39'758.01 |
| 1019.00 | Übrige Guthaben | 62'252.44 | | 81'366.03 | | -19'113.59 |
| 1019.30 | Vorsteuer | 46.40 | | 20'690.82 | | -20'644.42 |
| 102 | Anlagen | 46'276'654.00 | 40.3% | 47'116'954.30 | 39.3% | - 840'300.30 |
| 1020 | Festverzinsliche Wertpapiere | 1.00 | | 1.00 | | 0.00 |
| 1020.20 | Obligationen | 1.00 | | 1.00 | | |
| 1021 | Aktien und Anteilscheine | 116'734.00 | | 114'709.00 | | 2'025.00 |
| 1021.10 | Aktien und Anteilscheine | 116'734.00 | | 114'709.00 | | 2'025.00 |
| 1023 | Liegenschaften | 46'028'673.70 | | 46'843'467.40 | | - 814'793.70 |
| 1023.10 | Grundstücke | 22'643'011.05 | | 23'175'412.40 | | -532'401.35 |
| 1023.50 | Liegenschaften | 23'066'220.70 | | 22'641'043.50 | | 425'177.20 |
| 1023.51 | Nicht abgerechnete Objekte | 319'441.95 | | 1'027'011.50 | | -707'569.55 |
| 1025 | Vorräte | 131'245.30 | | 158'776.90 | | - 27'531.60 |
| 1025.10 | Zentrale Einkaufsstelle | 278.05 | | 1'025.70 | | - 747.65 |
| 1025.20 | Werkhof | 82'568.25 | | 88'965.00 | | -6'396.75 |
| 1025.30 | Heizölvorrat | 48'399.00 | | 68'786.20 | | -20'387.20 |
| 103 | Transitorische Aktiven | 5'512'423.81 | 4.8% | 5'813'678.32 | 4.9% | - 301'254.51 |
| 1030.00 | Transitorische Aktiven | 5'512'423.81 | | 5'813'678.32 | | -301'254.51 |
| 11 | Verwaltungsvermögen | 28'387'355.21 | 24.7% | 25'662'863.91 | 21.4% | 2'724'491.30 |
| 114 | Sachgüter | 25'692'479.21 | 22.4% | 23'331'220.91 | 19.5% | 2'361'258.30 |
| 1140 | Grundstücke | 339'872.85 | | 339'872.85 | | 0.00 |
| 1140.90 | Grundstücke für künftige Strassen-, Trottoirerweiterungen | 339'872.85 | | 339'872.85 | | |
| 1141 | Tiefbauten | 12'480'000.00 | | 14'135'000.00 | | - 1'655'000.00 |
| 1141.10 | Verkehrsanlagen | 4'000'000.00 | | 4'000'000.00 | | |
| 1141.20 | Kanalisationen (SF) | 8'480'000.00 | | 10'135'000.00 | | -1'655'000.00 |
| 1143 | Hochbauten | 12'280'206.36 | | 7'981'848.06 | | 4'298'358.30 |
| 1143.10 | Verwaltungs-Hochbauten | 2'011'248.60 | | 1'902'600.00 | | 108'648.60 |
| 1143.12 | Unvollendete Verwaltungs-Hochbauten | 306'964.65 | | 239'822.75 | | 67'141.90 |
| 1143.16 | Multisammelstelle Altstoffe (SF) | 32'000.00 | | 34'800.00 | | -2'800.00 |
| 1143.20 | Schulbauten | 3'100'000.00 | | 2'881'000.00 | | 219'000.00 |
| 1143.22 | Unvollendete Schulbauten | 6'829'993.11 | | 2'923'625.31 | | 3'906'367.80 |

Bestandesrechnung

| Kto.-Nr. | Bezeichnung | Bestand 31.12.2014 | | Bestand 31.12.2013 | | Veränderung |
|-------------|-----------------------------------------------|---------------------|-------------|---------------------|-------------|---------------------|
| | | In Fr. | In % | In Fr. | In % | In Fr. |
| 1146 | Mobilien, Maschinen, Fahrzeuge | 592'400.00 | | 874'500.00 | | - 282'100.00 |
| 1146.30 | Fahrzeuge | | | 200'000.00 | | -200'000.00 |
| 1146.32 | Fahrzeuge Abfallbeseitigung (SF) | 302'400.00 | | 392'500.00 | | - 90'100.00 |
| 1146.33 | Fahrzeuge Feuerwehr (SF) | 290'000.00 | | 282'000.00 | | 8'000.00 |
| 115 | Darlehen und Beteiligungen | 1'454'876.00 | 1.3% | 1'581'643.00 | 1.3% | - 126'767.00 |
| 1154 | Gemischtwirtschaftliche Unternehmungen | 1'380'809.00 | | 1'500'808.00 | | - 119'999.00 |
| 1154.10 | Darlehen | 910'003.00 | | 1'030'003.00 | | -120'000.00 |
| 1154.50 | Beteiligungen | 470'806.00 | | 470'805.00 | | 1.00 |
| 1155 | Private Institutionen | 74'067.00 | | 80'835.00 | | - 6'768.00 |
| 1155.10 | Darlehen | 74'064.00 | | 80'832.00 | | - 6'768.00 |
| 1155.50 | Beteiligungen | 3.00 | | 3.00 | | |
| 116 | Investitionsbeiträge | 1'240'000.00 | 1.0% | 750'000.00 | 0.6% | 490'000.00 |
| 1161 | Kanton | 340'000.00 | | 0.00 | | 340'000.00 |
| 1161.01 | Zeitzentrum: Unterkünfte/Gemeindeb. | 340'000.00 | | | | 340'000.00 |
| 1164 | Gemischtwirtsch. Unternehmungen | 900'000.00 | | 700'000.00 | | 200'000.00 |
| 1164.53 | Velodrome Suisse: Beitrag | 900'000.00 | | 700'000.00 | | 200'000.00 |
| 1165 | Private Institutionen | 0.00 | | 50'000.00 | | - 50'000.00 |
| 1165.60 | Beiträge | | | 50'000.00 | | -50'000.00 |

Bestandesrechnung

| Kto.-Nr. | Bezeichnung | Bestand 31.12.2014 | | Bestand 31.12.2013 | | Veränderung In Fr. |
|-------------|-------------------------------------------------------------------|-----------------------|---------------|-----------------------|---------------|-----------------------|
| | | In Fr. | In % | In Fr. | In % | |
| 2 | PASSIVEN | 114'759'443.13 | 100.0% | 119'783'046.40 | 100.0% | - 5'023'603.27 |
| 20 | Fremdkapital | 80'363'490.49 | 70.1% | 82'066'960.06 | 68.5% | - 1'703'469.57 |
| 200 | Laufende Verpflichtungen | 15'137'808.59 | 13.2% | 14'543'077.47 | 12.1% | 594'731.12 |
| 2000 | Kreditoren | 5'929'869.68 | | 6'333'596.51 | | - 403'726.83 |
| 2000.10 | Kreditoren | 4'978'185.53 | | 5'186'125.91 | | -207'940.38 |
| 2000.30 | Kirchgemeindesteuern | 951'684.15 | | 1'147'470.60 | | - 195'786.45 |
| 2001 | Depotgelder | 2'593.65 | | 2'558.45 | | 35.20 |
| 2001.20 | Depositen | 2'593.65 | | 2'558.45 | | 35.20 |
| 2003 | Gemeinwesen | 4'099'221.90 | | 3'855'125.18 | | 244'096.72 |
| 2003.20 | Schulden an Gemeinwesen | 4'099'221.90 | | 3'855'125.18 | | 244'096.72 |
| 2006 | Kontokorrente | 2'973'386.03 | | 3'171'936.42 | | - 198'550.39 |
| 2006.61 | KK Mündel | 2'973'386.03 | | 3'171'936.42 | | -198'550.39 |
| 2009 | Übrige laufende Verpflichtungen | 2'132'737.33 | | 1'179'860.91 | | 952'876.42 |
| 2009.00 | Übrige Verpflichtungen | 933'452.30 | | 193'727.00 | | 739'725.30 |
| 2009.18 | Kartendepot Schwimmbad neu | 31'475.00 | | 53'365.00 | | -21'890.00 |
| 2009.25 | Pensionsvers. Winterthur | 975'307.25 | | 875'555.05 | | 99'752.20 |
| 2009.27 | Kartendepot Schwimmbad | 5'580.00 | | 5'650.00 | | -70.00 |
| 2009.28 | Kartendepot Schwimmbad | 26'290.00 | | | | 26'290.00 |
| 2009.30 | Umsatzsteuer | 160'632.78 | | 51'563.86 | | 109'068.92 |
| 202 | Langfristige Schulden | 60'041'000.00 | 52.3% | 62'092'784.95 | 51.8% | - 2'051'784.95 |
| 2021 | Darlehen | 60'000'000.00 | | 62'006'584.95 | | - 2'006'584.95 |
| 2021.01 | Ausgleichsfonds AHV v. 16.2.10 1.94 %, Verfall 23.2.2017 | 5'000'000.00 | | 5'000'000.00 | | |
| 2121.02 | Ausgleichsfonds AHV v. 27.1.12 1.28 %, Verfall 3.2.2022 | 5'000'000.00 | | 5'000'000.00 | | |
| 2021.15 | Ausgleichsfonds AHV v. 24.4.13 1.10 %, Verfall 2.5.2022 | 3'000'000.00 | | 3'000'000.00 | | |
| 2021.16 | Ausgleichsfonds AHV v. 26.5.04 3.15 %, Verfall 2.6.2014 | | | 2'000'000.00 | | -2'000'000.00 |
| 2021.20 | Bürgergemeinde v. 25.11.02 4.0 % , Verfall 31.12.2014 | | | 6'584.95 | | -6'584.95 |
| 2021.26 | Kommunalkredit Austria AG v. 27.2.02 4.37 %, Verfall 27.2.2015 | 4'000'000.00 | | 4'000'000.00 | | |
| 2021.27 | Kommunalkredit Austria AG v. 22.2.08 2.57%, Verfall 22.2.2018 | 4'000'000.00 | | 4'000'000.00 | | |
| 2021.28 | Kommunalkredit Austria AG v. 2.5.11 2.12 %, Verfall 3.5.2021 | 3'000'000.00 | | 3'000'000.00 | | |

Bestandesrechnung

| Kto.-Nr. | Bezeichnung | Bestand 31.12.2014 | | Bestand 31.12.2013 | | Veränderung In Fr. |
|-------------|----------------------------------------------------------------|--------------------|------|--------------------|------|-----------------------|
| | | In Fr. | In % | In Fr. | In % | |
| 2021.36 | Axa Winterthur v. 17.1.11 2.03 %, Verfall 21.2.2019 | 3'000'000.00 | | 3'000'000.00 | | |
| 2021.37 | Axa Winterthur v. 17.1.11 2.27 %, Verfall 22.3.2021 | 3'000'000.00 | | 3'000'000.00 | | |
| 2021.43 | Postfinance v. 8.12.04 2.61 %, Verfall 15.12.2014 | | | 2'000'000.00 | | -2'000'000.00 |
| 2021.44 | Postfinance vom 30.9.10 1.7 %, Verfall 30.9.2019 | 2'000'000.00 | | 2'000'000.00 | | |
| 2021.61 | Berner Kantonalbank v. 5.6.13 1.3 %, Verfall 30.6.2023 | 2'000'000.00 | | 2'000'000.00 | | |
| 2021.62 | Berner Kantonalbank v. 16.12.14 0.84 %, Verfall 15.12.24 | 2'000'000.00 | | | | 2'000'000.00 |
| 2021.71 | SUVA v. 12.3.12 1.29 %, Verfall 15.3.2023 | 5'000'000.00 | | 5'000'000.00 | | |
| 2021.77 | SUVA v. 23.11.05 2.6 %, Verfall 23.11.2015 | 2'000'000.00 | | 2'000'000.00 | | |
| 2021.78 | SUVA v. 29.3.06 2.87 %, Verfall 4.4.2016 | 2'000'000.00 | | 2'000'000.00 | | |
| 2021.82 | Stiftung Adrian Girard v. 20.8.14, 0.4 % | 3'000'000.00 | | 2'300'000.00 | | 700'000.00 |
| 2021.83 | Stiftung Adrian Girard 3.4.09 2 %, Verfall 31.3.2014 | | | 700'000.00 | | -700'000.00 |
| 2021.89 | Komunalkredit Austria AG v. 8.3.08 2.99 %, Verfall 8.3.2020 | 4'000'000.00 | | 4'000'000.00 | | |
| 2021.91 | Stiftung Alterssiedlung Grenchen 0.7 %, Verfall 4.3.2017 | 500'000.00 | | 500'000.00 | | |
| 2021.92 | Stiftung Alterssiedlung Grenchen 0.7 %, Verfall 4.3.2017 | 1'500'000.00 | | 1'500'000.00 | | |
| 2021.94 | Helvetia Patria v. 18.2.05 2.50 %, Verfall 18.2.2016 | 3'000'000.00 | | 3'000'000.00 | | |
| 2021.96 | Helvetia Patria v. 21.02.13 1.40 %, Verfall 21.2.2023 | 3'000'000.00 | | 3'000'000.00 | | |
| 2029 | Übrige langfristige Schulden | 41'000.00 | | 86'200.00 | | - 45'200.00 |
| 2029.30 | Reservationsgebühren GB 9165 Molershof | 30'000.00 | | 30'000.00 | | |
| 2029.31 | Reservationsgebühr GB 1460 Brühl, Neckarsulmstrasse | | | 25'200.00 | | -25'200.00 |
| 2029.32 | Reservationsgebühr Eschenrain | 11'000.00 | | 11'000.00 | | |
| 2029.33 | Reservationsgebühr SMT | | | 20'000.00 | | -20'000.00 |

Bestandesrechnung

| Kto.-Nr. | Bezeichnung | Bestand 31.12.2014 | | Bestand 31.12.2013 | | Veränderung In Fr. |
|-------------|----------------------------------------------------------------|---------------------|-------------|---------------------|-------------|-----------------------|
| | | In Fr. | In % | In Fr. | In % | |
| 203 | Verpflichtungen für Sonderrechnungen | 2'715'949.85 | 2.4% | 2'685'612.30 | 2.2% | 30'337.55 |
| 2033 | Verwaltete Stiftungen | 443'706.30 | | 440'992.30 | | 2'714.00 |
| 2033.01 | Armenfonds der Stadt | 5'000.00 | | 5'000.00 | | |
| 2033.02 | Fonds zur Bekleidung armer Schulkinder | 2'000.00 | | 2'000.00 | | |
| 2033.03 | Schild-Rust-Stiftung | 51'002.35 | | 50'973.95 | | 28.40 |
| 2033.04 | Dr. Josef Girard-Stiftung | 49'700.00 | | 49'700.00 | | |
| 2033.05 | Robert Luterbacher-Stiftung | 50'000.00 | | 50'000.00 | | |
| 2033.06 | Adolf Schild-Hugi-Stiftung | 100'860.45 | | 99'465.35 | | 1'395.10 |
| 2033.07 | Kurtli Schild-Stiftung | 95'143.50 | | 93'853.00 | | 1'290.50 |
| 2033.08 | Fäh-Strotz-Stiftung | 40'000.00 | | 40'000.00 | | |
| 2033.09 | Rosa Baumgartner-Laubscher-Stiftung | 30'000.00 | | 30'000.00 | | |
| 2033.10 | Fonds Adolphe Neumann, Genf | 5'000.00 | | 5'000.00 | | |
| 2033.11 | Theodor Schild-Fonds | 15'000.00 | | 15'000.00 | | |
| 2035 | Zuwendungen | 2'150'450.60 | | 2'124'035.10 | | 26'415.50 |
| 2035.01 | Unterstützungsfonds Stapi | 1'847.35 | | 1'697.35 | | 150.00 |
| 2035.02 | Ratskeller | 8'976.40 | | 8'854.60 | | 121.80 |
| 2035.04 | Vermächtnis zur Förderung von Jungunternehm., Kultur, Soziales | 1'583'301.15 | | 1'561'826.05 | | 21'475.10 |
| 2035.20 | Unterstützungsfonds Schulen | 111'979.35 | | 110'460.55 | | 1'518.80 |
| 2035.21 | Schülerreisefonds | 118'446.45 | | 116'412.45 | | 2'034.00 |
| 2035.30 | Legat für Jugendaufgaben | 325'899.90 | | 324'784.10 | | 1'115.80 |
| 2036 | Übrige Sonderrechnungen | 121'792.95 | | 120'584.90 | | 1'208.05 |
| 2036.20 | Kaffeeautomat Schulschwimmhalle | 31'935.90 | | 30'270.95 | | 1'664.95 |
| 2036.21 | Kaffeeautomat Stadthaus | 14'376.15 | | 14'987.15 | | - 611.00 |
| 2036.30 | KUKO, Grenchner Taler | 2'492.05 | | 2'458.25 | | 33.80 |
| 2036.50 | Anerkennungspreise AHV-Zweigstelle | 3'960.10 | | 4'036.10 | | - 76.00 |
| 2036.90 | Unterhalt Grabstätten A. Girard, Dr. Dorer | 58'219.25 | | 57'839.55 | | 379.70 |
| 2036.91 | Unterhalt Grabstätte Müri-Marti | 10'809.50 | | 10'992.90 | | -183.40 |
| 204 | Rückstellungen | 459'965.85 | 0.4% | 463'205.15 | 0.4% | - 3'239.30 |
| 2040 | Rückstellungen Laufende Rechnung | 459'965.85 | | 463'205.15 | | - 3'239.30 |
| 2040.00 | Ueberzeiten- und Ferienguthaben | 395'200.00 | | 395'200.00 | | |
| 2040.50 | Soziale Wohlfahrt | 32'992.00 | | 32'992.00 | | |
| 2040.85 | Finanzen, Steuern | 31'773.85 | | 35'013.15 | | -3'239.30 |

Bestandesrechnung

| Kto.-Nr. | Bezeichnung | Bestand 31.12.2014 | | Bestand 31.12.2013 | | Veränderung |
|-------------|--------------------------------|----------------------|--------------|----------------------|--------------|-----------------------|
| | | In Fr. | In % | In Fr. | In % | In Fr. |
| 205 | Transitorische Passiven | 2'008'766.20 | 1.8% | 2'282'280.19 | 1.9% | - 273'513.99 |
| 2050.00 | Transitorische Passiven | 2'008'766.20 | | 2'282'280.19 | | -273'513.99 |
| 22 | Spezialfinanzierungen | 2'899'617.63 | 2.5% | 2'694'449.80 | 2.3% | 205'167.83 |
| 228 | Verpflichtungen | 2'899'617.63 | 2.5% | 2'694'449.80 | 2.3% | 205'167.83 |
| 2280 | Spezialfinanzierungen | 2'637'790.53 | | 2'380'535.95 | | 257'254.58 |
| 2280.60 | Parkplatzbeschaffung | 925'580.61 | | 728'982.40 | | 196'598.21 |
| 2280.70 | Abwasserbeseitigung | 460'579.56 | | 300'473.63 | | 160'105.93 |
| 2280.71 | Abfallbeseitigung | 166'767.11 | | 266'216.67 | | -99'449.56 |
| 2280.90 | Liegenschaften Finanzvermögen | 1'084'863.25 | | 1'084'863.25 | | |
| 2281 | Ersatzabgaben | 261'827.10 | | 313'913.85 | | - 52'086.75 |
| 2281.10 | Schutzraumbauten | 261'827.10 | | 313'913.85 | | -52'086.75 |
| 23 | Eigenkapital | 31'496'335.01 | 27.4% | 35'021'636.54 | 29.2% | - 3'525'301.53 |
| 2390.00 | Kapital | 31'496'335.01 | | 35'021'636.54 | | -3'525'301.53 |

Anhang zur Jahresrechnung

ANHANG ZUR JAHRESRECHNUNG 2014

1. ALLGEMEINE BUCHFÜHRUNGS- UND RECHNUNGSLEGUNGSGRUNDSÄTZE

Die Jahresrechnung der Stadt Grenchen ist nach den schweizerischen bzw. kantonalen Vorschriften des harmonisierten Rechnungswesens (HRM) erstellt und basiert auf kaufmännischen Grundsätzen.

Im Berichtsjahr wurden keine Rückstellungen für Überzeit- und Ferienguthaben inkl. Sozialleistungen gebildet.

2. EVENTUALVERPFLICHTUNGEN

31.12.2014 Vorjahr

2.1 Garantieverpflichtungen

Unter dem Namen "Pensionskasse der Stadt Grenchen" besteht eine öffentlich-rechtliche Anstalt der Stadt Grenchen mit eigener Rechtspersönlichkeit. Die Pensionskasse bezweckt die berufliche Vorsorge im Rahmen des BVG für die Arbeitnehmenden der Stadt Grenchen und der SWG. Der Deckungsgrad beträgt 102.2 %.

Aufgrund von Art. 60 des Vorsorgereglements der Pensionskasse übernehmen die Arbeitgeber die Garantie, dass die Pensionskasse ihren Verpflichtungen nachkommen kann.

An der KEBAG AG ist die Stadt Grenchen als Vertragspartnerin mit 414 Aktien im Nominalwert von 414'000 Franken beteiligt. Gemäss Statuten der KEBAG AG haften die Vertragspartner gegenüber Dritten bis zum dreifachen Betrag des Aktienkapitals für die Schulden der Gesellschaft solidarisch. Im inneren Verhältnis richtet sich die Haftung der Vertragspartner nach der Beteiligungspflicht, bzw. der gezeichneten Aktien.

Fr. 1'242'000 1'242'000

2.2 Pfandbestellungen zugunsten Dritter

Keine

3. BEVORSCHUSSUNGS- UND RÜCKZAHLUNGSVERPFLICHTUNGEN

Grundverbilligungen nach Wohn- und Eigentumsförderungsgesetz (WEG) für die Wohnliegenschaft Ringstrasse 19/21

Fr. 176'449.75

4. LEASINGVERPFLICHTUNGEN

31.12.2014 Vorjahr

Zur Sicherstellung der für die städtischen Liegenschaften im Zentrumsbereich benötigte Wärmeenergie beteiligte sich die Stadt Grenchen am „Nahwärmeverbund Zentrum“. Gemäss Contracting-Vertrag vom 2.3.2011 mit der EBM Wärme AG, Münchenstein sind während der 30-jährigen Vertragsdauer jährliche Contracting-Raten, unabhängig vom Wärmebezug im Betrage von Fr. 191'012.60 (inkl. MWST) zu leisten. Für die restliche Vertragsdauer ergibt das einen kumulierten Betrag von

Fr. 5'300'600 5'491'612

5. BRANDVERSICHERUNGSWERTE ¹

| | |
|-------------------------------------------------------------|------------------------|
| Gebäudeversicherungswert Liegenschaften Finanzvermögen | Fr. 59'907'350 |
| Sachversicherungen Fahrhabe Finanzvermögen | Fr. 167'400 |
| Gebäudeversicherungswert Liegenschaften Verwaltungsvermögen | Fr. 216'066'450 |
| Sachversicherungen Fahrhabe Verwaltungsvermögen | Fr. 42'762'600 |
| Total Brandversicherungswerte | Fr. 318'903'800 |

¹ Der Gebäudeversicherungswert entspricht 140 % des Basiswertes 1988

6. EIGENE ANLEIHENSBLIGATIONEN

Keine

7. AUFWERTUNGEN IM FINANZVERMOEGEN

Keine

8. WESENTLICHE BETEILIGUNGEN

Die **Gemeinschaftsantennen-Anlage Region Grenchen AG** (GAG) bezweckt den Bau und Betrieb von Anlagen für den Empfang und die Verteilung von Multimediasignalen. Das Aktienkapital beträgt 0,1 Mio. Franken. Die Stadt Grenchen ist eine von fünf Aktionärsgemeinden und besitzt 284 Namenaktien von total 500 Namenaktien oder Fr. 56'800 des Aktienkapitals. Sie hat Anspruch auf 4 von 9 Verwaltungsratssitzen. Es besteht ein Aktionärsbindungsvertrag. Inklusiv der 10 Anschlussgemeinden versorgt die GAG rund 20'000 Abonnenten.

Die Betriebsrechnung 2014 weist einen Umsatz von 10,353 Mio. Franken und Aktiven und Passiven von 4,405 Mio. Franken aus. Die Stadt Grenchen haftet bis zum Wert ihrer Beteiligung von Fr. 56'800. Nebst einer Dividende an die Aktionärsgemeinden richtet die GAG an alle an das GAG-Netz angeschlossenen Gemeinden eine Rohrbenützungsschädigung von total 0,150 Mio. Franken aus.

Die GAG ist mit 9'480 Aktien oder 0,649 Mio. Franken an der **Quickline Holding AG** beteiligt, welche über ein Aktienkapital von total 6'654'775 Mio. Franken, aufgeteilt in 97'150 Aktien verfügt. Weitere Beteiligte sind diverse Kabelnetzbetreiber in der Schweiz.

Die **BGU Busbetrieb Grenchen und Umgebung AG** (BGU) bezweckt den Betrieb des Personen- und Gütertransportes in der Region Grenchen. Das Aktienkapital beträgt 2'447'500 Mio. Franken, eingeteilt in 4'895 Namenaktien, und ist zu 63,7 % im Besitz der öffentlichen Hand (Kantone und Gemeinden). Die Stadt Grenchen ist mit 1'224 Aktien oder 0,612 Mio. Franken am Aktienkapital beteiligt (Bilanzwert Fr. 1.--), was 25 % entspricht. Die Stadt Grenchen haftet bis zum Wert ihrer Beteiligung von Fr. 612'000. Der Verwaltungsrat besteht aus 5-7 Mitgliedern, welche von der Generalversammlung gewählt werden.

Die Betriebskostenanteile für den gesamten öffentlichen Verkehr im Kanton Solothurn richten sich nach dem Gesetz über den öffentlichen Verkehr vom 27.2.1992 (Ö.V-Gesetz). Danach haben die Einwohnergemeinden gesetzliche Beiträge zu leisten, die sich zu 2/7 nach der Einwohnerzahl und zu 5/7 nach dem vorhandenen Verkehrsangebot richten.

Die **SWG**, selbständige öffentlich-rechtliche Unternehmung seit 1996, sind zu 100% im Eigentum der Stadt Grenchen. Die SWG beliefern ihr Versorgungsgebiet ausreichend, wirtschaftlich und sicher mit elektrischer Energie, Gas und Wasser. Der Verwaltungsrat besteht aus sieben Mitgliedern, welche vom Gemeinderat der Stadt Grenchen gewählt werden. Der Umsatz aus dem Energiegeschäft und aus Dienstleistungen und Leistungen von neuen Geschäftsfeldern weist ein Volumen von 42.9 Mio. Franken aus, die Bilanzsumme SWG (neu inkl. Betriebsreserven aus Neubewertung von Sachanlagen von 26.4 Mio. Franken) von 90.3 Mio. Franken. Für die Verbindlichkeiten der SWG haftet ausschliesslich das Vermögen der Unternehmung. Gemäss Konzessionsvertrag beträgt die Konzessionsabgabe an die Stadt 0,9 Rappen je auf dem Stadtgebiet durchgeleitete Kilowattstunde Strom sowie 0,11 Rp. pro kWh auf dem im Stadtgebiet verkauften Gas.

Die **ARA Regio Grenchen** ist ein öffentlich-rechtlicher Zweckverband. Er bezweckt den Bau, den Betrieb und den Unterhalt einer gemeinsamen Abwasserreinigungsanlage. Nebst der Stadt Grenchen sind 16 Gemeinden der Kantone Solothurn und Bern Mitglied des Verbandes. Die Stadt Grenchen hat Anspruch auf 7 von total 30 Delegierten. Die Kostenbeteiligung der Stadt Grenchen von 28.9% an die Betriebs- und Infrastrukturkosten der ARA richtet sich nach den Statuten sowie dem Reglement über die Kostenverteilung vom 18.11.2002. Für den Schlüssel massgebend sind Anzahl anschlusspflichtige Personen, Trinkwasserverbrauch und Fremdwasser. Per Ende 2014 weist die Bilanz kein abzuschreibendes Verwaltungsvermögen mehr aus (Änderung des Reglements über den Werterhalt). Für die Verbindlichkeiten haftet das Verbandsvermögen. Falls dies nicht ausreicht, haben die Verbandsgemeinden anteilig an den Anlagekosten Nachzahlungen zu leisten. Ein Austritt ist nach 25-jähriger Zugehörigkeit unter Einhaltung einer 5-jährigen Kündigungsfrist möglich.

Der mit dem Amt für Umwelt SO und Amt für Gewässer und Abfallwirtschaft BE ermittelte Wiederbeschaffungswert für Kanalisationen, Spezialbauwerke und Abwasserreinigungsanlage beträgt 130.4 Mio. Franken. Die verbuchten Abschreibungen und Einlagen in den Erneuerungsfonds übertreffen die Pflichteinlagen für den Werterhalt des Kantons Solothurn.

Die **Regionale Zivilschutzorganisation (RZSO)** der Gemeinden Grenchen, Bettlach und Selzach basiert auf einem öffentlich-rechtlichen Vertrag, beschlossen durch die Gemeindeversammlungen der beteiligten Gemeinden im Jahr 2004. Zweck der RZSO ist die Bereitstellung des Bevölkerungsschutzes. Leitgemeinde ist die Stadt Grenchen, welche auch Anstellungsbehörde ist und die Rechnungsführung besorgt. Die "Regionale Bevölkerungsschutz- und Zivilschutzkommission" setzt sich aus je einem Vertreter der angeschlossenen Gemeinden zusammen. Die gemeinsamen Kosten werden auf die Vertragsgemeinden im Verhältnis zur Bevölkerungszahl verteilt. Der Kostenanteil von Grenchen beträgt rund 67 %. Jede Vertragsgemeinde ist berechtigt, den Vertrag unter Beachtung einer zweijährigen Kündigungsfrist auf Ende Jahr zu kündigen. Vorbehalten ist die Zustimmung des Kantons.

Die **Sozialregion Oberer Leberberg (SDOL)** der Gemeinden Grenchen, Bettlach, Selzach und Lommiswil basiert auf einem öffentlich-rechtlichen Vertrag, beschlossen durch die Gemeindeversammlung der beteiligten Gemeinden im Jahr 2008. Zweck der SDOL ist die Erfüllung der gesetzlich vorgegebenen und der Gemeindeebene zugeordneten Aufgaben in den Bereichen Sozialhilfe, Vormundschaft, Asyl- und Flüchtlingswesen. Die SDOL führt auch die AHV-Zweigstelle der Vertragsgemeinden mit Ausnahme von Lommiswil. Leitgemeinde ist die Stadt Grenchen, welche auch Anstellungsbehörde ist und die Rechnungsführung besorgt. Die Sozialbehörde Oberer Leberberg ist die gemeinsame Sozialkommission und Vormundschaftsbehörde der Vertragsgemeinden. Sie setzt sich aus sechs Mitgliedern zusammen. Drei Mitglieder inklusiv Präsident werden vom Gemeinderat Grenchen und je ein Mitglied von den angeschlossenen Gemeinden gewählt. Die Nettobetriebskosten sind von den Vertragsgemeinden im Verhältnis zur Bevölkerungszahl zu tragen. Der Kostenanteil 2014 für Grenchen beträgt 63.2 %. Die Abrechnung über die Kosten der gesetzlichen Sozialhilfe mit den Vertragsgemeinden erfolgt innerhalb der Sozialregion über den Lastenausgleich pro Einwohner. Massgebend sind die Einwohnerzahlen, die der Kanton für den Lastenausgleich mit der Region verwendet. Jede Vertragsgemeinde ist berechtigt, den Vertrag unter Beachtung einer einjährigen Kündigungsfrist auf das Ende eines Kalenderjahres zu kündigen.

Nachfolgend aufgeführte Institutionen erhalten alljährlich feste Beiträge oder Defizitbeiträge, die für diese einen wesentlichen Ertragsbestandteil darstellen:

| Institution | Rechnung 2014 | Rechnung 2013 |
|----------------------------------------------------------------------------------------------------------------------------------------------------------------------------------------------------------|----------------------|----------------------|
| Spitex-Verein Gemäss Leistungsvereinbarung ab 1.1.2015 max. Defizitbeitrag von Fr. 700'000 | Fr. 625'025.88 | 700'000.00 |
| Gen. Parktheater Defizitdeckung Theaterbetrieb von Fr. 90'000 und Beitrag an gemeinwirtsch. Leistungen von Fr. 53'000 | Fr. 165'015.54 | Fr. 110'479.40 |
| ISG-Mittagstisch Defizitbeitrag gemäss Behördenbeschluss vom 25.10.2011 | Fr. 41'059.05 | Fr. 40'186.45 |
| ISG-Kinderspielplätze Fester Beitrag gemäss Behördenbeschluss vom 15.10.2008 | Fr. 63'000.00 | Fr. 63'000.00 |
| ISG-Lindenhaus Gemäss Leistungsvertrag vom 1.9.2010 maximal Fr. 190'000 für Personal- und Projektkosten sowie zusätzlich Fr. 12'000 an die Kosten der Hauswartung | Fr. 202'000.00 | Fr. 196'578.90 |
| ISG-Midnight Gemäss Behördenbeschluss vom 30.10.2012 max. Beitrag | Fr. 17'533.05 | Fr. 22'513.75 |
| Stiftung Museum Fester Beitrag gemäss Behördenbeschluss vom 20.10.2009 | Fr. 105'000.00 | Fr. 110'000.00 |
| Stiftung Kunsthaus Fester Beitrag gemäss Behördenbeschluss vom 27.1.2009 für Betriebskosten inkl. Museumspädagogik | Fr. 200'000.00 | Fr. 192'000.00 |
| Kindertagesst. Teddybär Gemäss Behördenbeschluss vom 25.10.2011 Defizitbeitrag im Umfang der effektiv belegten Betreuungsplätze durch Kinder von Nicht-Spitalangestellten mit Wohnort Grenchen | Fr. 146'000.00 | Fr. 203'216.25 |

Finanzierungsausweis

Finanzierungsausweis 2014

| A. Mittelverwendung | | B. Mittelherkunft | |
|-------------------------------------------------------------------------------------------|----------------------------------------|-------------------------------------------------------------------------------------------------------------------------------------------|------------------------------------------|
| Finanzierungsfehlbetrag | 6'249'792.83 | | |
| Zunahme: der Guthaben | 1'425'945.07 | Abnahme: der flüssigen Mittel der Anlagen des Finanz- vermögens der transitorischen Aktiven | 8'032'484.83 840'300.30 301'254.51 |
| Abnahme: der langfristigen Schulden der transitorischen Passiven der Rückstellungen | 2'051'784.95 273'513.99 3'239.30 | Zunahme: der laufenden Verpflichtungen der Verpflichtungen für Sonder- rechnungen der Spezialfinanzierungen und Ersatzabgaben | 594731.12 30'337.55 205'167.83 |
| Total | 10'004'276.14 | | 10'004'276.14 |

Abschreibungstabelle

Wiederbeschaffungswerte

Abschreibungstabelle Buchwerte Verwaltungsvermögen

| Konto | Bezeichnung | Buchwert 01.01.2014 | Zuwachs 2014 | Abgang 2014 | Buchwert vor Abschreibung 31.12.2014 | Abschreibung | Abschreibung in % vom Buchwert | zusätzliche Abschreibung | Buchwert 31.12.2014 |
|--------|-----------------------------------------|------------------------|---------------------|---------------------|--------------------------------------------|---------------------|--------------------------------------|-----------------------------|------------------------|
| 114.00 | Sachgüter | 12'768'920.91 | 5'689'357.04 | 340'530.45 | 18'117'747.50 | 1'239'668.29 | 6.84 | 0.00 | 16'878'079.21 |
| 115.00 | Darlehen, Beteiligungen | 1'581'643.00 | 2'101.52 | 6'768.00 | 1'556'976.52 | 102'100.52 | 6.56 | 0.00 | 1'454'876.00 |
| 116.00 | Investitionsbeiträge | 750'000.00 | 990'000.00 | 10'000.00 | 1'730'000.00 | 490'000.00 | 28.32 | 0.00 | 1'240'000.00 |
| 117.00 | Uebrige aktivierte Ausgaben | 0.00 | 30'130.60 | 0.00 | 30'130.60 | 30'130.60 | | 0.00 | 0.00 |
| | Total ohne Spezialfinanzierungen | 15'100'563.91 | 6'711'589.16 | 357'298.45 | 21'434'854.62 | 1'861'899.41 | 8.69 | 0.00 | 19'572'955.21 |
| 114.00 | Total Sachgüter | 10'562'300.00 | 0.00 | 1'008'388.95 | 9'553'911.05 | 739'511.05 | 7.74 | 0.00 | 8'814'400.00 |
| | Total Spezialfinanzierungen | 10'562'300.00 | 0.00 | 1'008'388.95 | 9'553'911.05 | 739'511.05 | 7.74 | 0.00 | 8'814'400.00 |
| | Total Verwaltungsvermögen | 25'662'863.91 | 6'711'589.16 | 1'365'687.40 | 30'988'765.67 | 2'601'410.46 | 8.39 | 0.00 | 28'387'355.21 |

Ausweis Wiederbeschaffungswerte Abwasserbeseitigung und Bestimmung Pflichteinlage

| Konto | Anlagekategorie | Wiederbeschaffungswerte | | betriebswirt- schaftliche Abschreibung | Pflichteinlage Werterhalt | | vorgommene Abschreibungen | Pflichteinlage Werterhalt IST |
|-------|-----------------|-------------------------|-----------------------|----------------------------------------------|------------------------------|----------------|------------------------------|-------------------------------------|
| | | Bestand 01.01.2014 | Bestand 31.12.2014 | | SOLL | IST | | |
| | Kanalisation | 119'334'000 | 119'753'500 | 0.3125% | 374'230 | 374'230 | | |
| | Spezialbauwerke | 8'916'000 | 8'916'000 | 0.5000% | 44'580 | 44'580 | | |
| | Total | 128'250'000 | 128'669'500 | | 418'810 | 418'810 | 646'611 | 0 |

Wertschriften

| Konto-Nr. | Kontobezeichnung | Bestand 31.12.2013 | Zuwachs | Abgang | Bestand 31.12.2014 |
|--------------------|--------------------------------------------|--------------------------|--------------------------|--------------------|--------------------------|
| | <u>FINANZVERMOEGEN</u> | <u>114'710.00</u> | <u>502'318.40</u> | <u>0.00</u> | <u>617'028.40</u> |
| <u>1016</u> | <u>Festgeldanlagen</u> | <u>0.00</u> | <u>500'293.40</u> | <u>0.00</u> | <u>500'293.40</u> |
| 1016.40 | Cash Invest Konto Crédit Suisse | 0.00 | 500'293.40 | 0.00 | 500'293.40 |
| <u>1020</u> | <u>Festverzinsliche Wertpapiere</u> | <u>1.00</u> | | | <u>1.00</u> |
| 1020.25 | Obligationen | <u>1.00</u> | | | <u>1.00</u> |
| | Depot UBS | | | | |
| | 3.750 % Sairgroup/1980 (Nom. 100'000) | 1.00 | | | 1.00 |
| <u>1021</u> | <u>Aktien und Anteilsscheine</u> | <u>114'709.00</u> | <u>2'025.00</u> | <u>0.00</u> | <u>116'734.00</u> |
| 1021.11 | Aktien | <u>105'409.00</u> | 0.00 | | <u>105'409.00</u> |
| | 50 Aktien Zürich Insurance Group AG | 5'305.00 | | | 5'305.00 |
| | 1290 Anteile UBS Swiss Mixed Sima | 100'104.00 | | | 100'104.00 |
| 1021.12 | Aktien Regiobank, Mündel | <u>9'300.00</u> | <u>2'025.00</u> | 0.00 | <u>11'325.00</u> |

| Konto-Nr. | Kontobezeichnung | Bestand 31.12.2013 | Zuwachs | Abgang | Bestand 31.12.2014 |
|--------------------|-----------------------------------------------------------------------|----------------------------|--------------------|--------------------------|----------------------------|
| | <u>VERWALTUNGSVERMOEGEN</u> | <u>1'581'643.00</u> | <u>1.00</u> | <u>126'768.00</u> | <u>1'454'876.00</u> |
| <u>115</u> | <u>Darlehen und Beteiligungen</u> | <u>1'581'643.00</u> | <u>1.00</u> | <u>126'768.00</u> | <u>1'454'876.00</u> |
| <u>1154</u> | <u>Gemischtwirtsch. Unternehmungen</u> | <u>1'500'808.00</u> | <u>1.00</u> | <u>120'000.00</u> | <u>1'380'809.00</u> |
| <u>1154.10</u> | <u>Darlehen</u> | <u>1'030'003.00</u> | <u>0.00</u> | <u>120'000.00</u> | <u>910'003.00</u> |
| 1154.11 | Gen.Konzert- und Theatersaal, nom. 1.887.500.-- | 1.00 | | | 1.00 |
| 1154.12 | do. Renovation, nom. 246'600.-- | 1.00 | | | 1.00 |
| 1154.13 | do. Umbau Restaurant, nom. 3'651'890.-- | 1.00 | | | 1.00 |
| 1154.14 | do. Umbau Parktheater nom. 1'680'000.-- | 650'000.00 | | 100'000.00 | 550'000.00 |
| 1154.19 | Velodrome Suisse: Darlehen | 380'000.00 | | 20'000.00 | 360'000.00 |
| <u>1154.50</u> | <u>Beteiligungen</u> | <u>470'805.00</u> | <u>1.00</u> | <u>0.00</u> | <u>470'806.00</u> |
| 1154.51 | 1 Anteilsschein Konzert- und Theater- saal nom. 100.-- | 1.00 | | | 1.00 |
| 1154.52 | 8891 Prioritätsaktien Bielersee- Schiffahrts-Ges. nom. 10.-- | 1.00 | | | 1.00 |
| 1154.53 | 284 Namenaktien GAG . nom. 200.-- | 56'800.00 | | | 56'800.00 |
| 1154.54 | 1224 Namenaktien BGU nom. 500.-- | 1.00 | | | 1.00 |
| 1154.55 | 3200 Namenaktien BLS AG, nom 1.-- | 1.00 | | | 1.00 |
| 1154.56 | 414 Namenaktien KEBAG, nom 1'000 | 414'000.00 | | | 414'000.00 |
| 1154.58 | Seilbahn Weissenstein AG: 20 Aktien | 0.00 | 1.00 | | 1.00 |
| 1154.59 | Höhere Fachschule für Technik Mittelland AG, 10 Aktien à Fr. 1'000 | 1.00 | | | 1.00 |
| <u>1155</u> | <u>Private Institutionen</u> | <u>80'835.00</u> | <u>0.00</u> | <u>6'768.00</u> | <u>74'067.00</u> |
| <u>1155.10</u> | <u>Darlehen</u> | <u>80'832.00</u> | <u>0.00</u> | <u>6'768.00</u> | <u>74'064.00</u> |
| 1155.22 | Tennisclub Grenchen: Darlehen für Clubhaussanierung | 50'000.00 | | | 50'000.00 |
| 1155.40 | Wohnungsbauaktion 1957/58 Gewerkschaft UNIA | 30'832.00 | | 6'768.00 | 24'064.00 |
| <u>1155.50</u> | <u>Beteiligungen</u> | <u>3.00</u> | <u>0.00</u> | <u>0.00</u> | <u>3.00</u> |
| 1155.53 | 101 Namenaktien Regionalflygplatz Grenchen AG, nom. 500.-- | 1.00 | | | 1.00 |
| 1155.54 | 1172 Anteilsscheine VEBO Genossen- schaft, nom. 50.-- | 1.00 | | | 1.00 |
| | 6 Anteilsscheine VEBO Genossenschaft nom. 10'000.-- | | | | |
| 1155.55 | 25 Aktien Skilift Grenchenberg AG, nom. 1.000.-- | 1.00 | | | 1.00 |

Liegenschaften

1023.10_Grundstücke

2014

| GB-Nr. | Bezeichnung | Zone | 01.01.2014 a | Bewegung a | 31.12.2014 a | Buchwert 01.01.2014 | Zuwachs | Abgang | Buchwert 31.12.2014 | Versicherungswert SGV (BKI 140%) 31.12.2014 |
|--------|--------------------|------------|-----------------|---------------|-----------------|------------------------|------------|--------------|------------------------|---------------------------------------------------|
| 212 | Witi | Sport | 385.59 | | 385.59 | 2436'132.00 | | | 2436'132.00 | |
| 359 | Riedereneppen | Ldw. | 311.18 | | 311.18 | 51'573.00 | | | 51'573.00 | |
| 361 | Riedereneppen | Ldw. | 267.96 | | 267.96 | 44'411.00 | | | 44'411.00 | |
| 366 | Archmatten | Ldw. | 200.82 | | 200.82 | 33'287.00 | | | 33'287.00 | |
| 371 | Bodenmatten | Ldw. | 227.67 | | 227.67 | 37'730.00 | | | 37'730.00 | |
| 424 | Stöckmatten | Ldw. | 227.54 | | 227.54 | 50'338.00 | | | 50'338.00 | |
| 431 | Zelgli | Ldw. | 192.26 | | 192.26 | 114'096.00 | | | 114'096.00 | |
| 436 | Witi | Sport | 444.76 | | 444.76 | 2'255'088.00 | | | 2'255'088.00 | |
| 439 | Witi | Ldw. | 280.55 | | 280.55 | 169'080.00 | | | 169'080.00 | |
| 516 | Witi | Ldw. | 76.79 | | 76.79 | 76'790.00 | | | 76'790.00 | |
| 1256 | Witi | Sport | 150.84 | | 150.84 | 962'437.00 | | | 962'437.00 | |
| 1329 | Hinter Munters | WZ/3 | 18.77 | | 18.77 | 150'640.00 | | | 150'640.00 | |
| 1342 | Obere Riedern | A2/5 | 18.97 | | 18.97 | 74'050.00 | | | 74'050.00 | |
| 1402 | Riedern | A2/5 | 129.89 | | 129.89 | 473'561.00 | | | 473'561.00 | |
| 1409 | Riedern | A2/5 | 185.21 | -36.72 | 148.49 | 3'152'651.70 | 412'432.05 | 803'732.45 | 2'761'351.30 | |
| 1410 | Riedern | verkauf | 27.75 | -27.75 | 0.00 | 472'353.45 | 817'046.55 | 1'289'400.00 | 0.00 | |
| 1412 | Riedern | A2/5 | 70.00 | | 70.00 | 181'047.00 | | | 181'047.00 | |
| 1451 | Brühi | Sport | 134.45 | | 134.45 | 1'338'810.00 | | | 1'338'810.00 | |
| 1460 | Brühi | verkauf | 72.26 | -72.26 | 0.00 | 615'449.10 | 685'230.90 | 1'300'680.00 | 0.00 | |
| 1462 | Bachmatten | Sport | 157.16 | | 157.16 | 722'100.00 | | | 722'100.00 | |
| 1519 | Brühi | A1/4 | 72.15 | | 72.15 | 1'412'020.50 | 42'111.45 | | 1'454'131.95 | |
| 1544 | Brüel | A2/5 | 82.86 | | 82.86 | 72'630.00 | | | 72'630.00 | |
| 1560 | Bachmatten | WZ/3 | 8.07 | | 8.07 | 215'200.00 | | | 215'200.00 | |
| 1705 | Witmat, Spielplatz | A1/4 | 15.38 | | 15.38 | 355'315.00 | | | 355'315.00 | |
| 1818 | Hinter Munters | A2/4 | 35.58 | | 35.58 | 403'480.00 | | | 403'480.00 | |
| 1890 | Obere Riedern | A2/5 | 76.83 | | 76.83 | 19'702.00 | | | 19'702.00 | |
| 1948 | Obere Riedern | Ldw. | 98.51 | | 98.51 | 0.00 | | | 0.00 | |
| 1997 | Ziegelmatten | A1/3 | 9.65 | | 9.65 | 448'510.00 | | | 448'510.00 | |
| 2416 | Hofstatt | Zentr/5 | 9.55 | | 9.55 | 46'800.00 | | | 46'800.00 | |
| 2621 | Hofstatt | WZ/2H | 2.69 | | 2.69 | 18'808.00 | | | 18'808.00 | |
| 2804 | Kastels | ZW/2/Res. | 94.04 | | 94.04 | 208'500.00 | | | 208'500.00 | |
| 3623 | Lingeriz | A1/5 | 13.71 | | 13.71 | 35'070.00 | | | 35'070.00 | |
| 3828 | Neui Zelg | Ldw. | 23.38 | | 23.38 | 28'607.00 | | | 28'607.00 | |
| 3982 | Obere neue Zelg | Ldw. | 147.13 | | 147.13 | 701'760.00 | | | 701'760.00 | |
| 4063 | Obere Bünden | Zentr/5 | 13.28 | | 13.28 | 166'772.85 | | | 166'772.85 | |
| 4269 | Centralstrasse | Zentr/5 | 9.40 | | 9.40 | 414'900.00 | | | 414'900.00 | |
| 4313 | Obere Breiten | ö.BA. | 24.60 | | 24.60 | 660'600.00 | | | 660'600.00 | |
| 4376 | Spendmatt | A1/4 | 28.34 | | 28.34 | 0.00 | | | 0.00 | |
| 4704 | Solothurnstrasse | Zentr/5 | 1.23 | | 1.23 | 183'386.00 | | | 183'386.00 | |
| 5116 | Allerheiligen | Ldw. | 466.43 | | 466.43 | 966'080.00 | | | 966'080.00 | |
| 5361 | Leimen | Zentr/5 | 28.60 | | 28.60 | 244'000.00 | | | 244'000.00 | |
| 6268 | Lingeriz | ö.BA. | 24.40 | | 24.40 | 3'900.00 | | | 3'900.00 | |
| 6328 | Moos | keine Zone | 3.17 | | 3.17 | 400'756.75 | | | 400'756.75 | |
| 6826 | Kastels beim Dorn | WZ/3 | 28.18 | | 28.18 | 29'000.00 | | | 29'000.00 | |
| 7015 | Kastels | WZ/2 | 10.39 | | 10.39 | 281'530.00 | | | 281'530.00 | |
| 7235 | Molershof | WZ/2H | 19.92 | | 19.92 | | | | | |

LIEGENSCHAFTENVERZEICHNIS

FINANZVERMÖGEN

2014

| GB-Nr. | Bezeichnung | Zone | 01.01.2014 a | Bewegung a | 31.12.2014 a | Buchwert 01.01.2014 | Zuwachs | Abgang | Buchwert 31.12.2014 | Versicherungswert SGV (BKI 140%) 31.12.2014 |
|--------|---------------------|-------|-----------------|---------------|-----------------|------------------------|---------------------|---------------------|------------------------|---------------------------------------------------|
| 7258 | Riedern | A2/5 | 20.00 | | 20.00 | 107'824.45 | | | 107'824.45 | |
| 7544 | Obere Riedern | A2/5 | 78.91 | | 78.91 | 643'190.00 | | | 638'895.10 | |
| 8137 | Hinter Munters | A2/4 | 28.95 | | 28.95 | 300'000.00 | | 4'294.90 | 300'000.00 | |
| 9165 | Mölershof | WZ/2H | 19.47 | | 19.47 | 275'260.85 | | | 275'260.85 | |
| 9206 | Riedern | A2/5 | 18.80 | | 18.80 | 139'871.00 | | | 139'871.00 | |
| 9412 | Leimen | A2/5 | 0.00 | 39.69 | 39.69 | 0.00 | 902'460.95 | | 902'460.95 | |
| 9621 | Brüel | A2/5 | 19.03 | | 19.03 | 307'345.75 | 6'424.10 | | 313'769.85 | |
| | Auswärtige: | | | | | | | | | |
| 1013 | Romont, Côte Dessus | Ldw. | 407.64 | | 407.64 | 217'688.00 | | | 217'688.00 | |
| | Total | | 5'520.69 | -97.04 | 5'423.65 | 23'175'412.40 | 2'865'706.00 | 3'398'107.35 | 22'643'011.05 | |

1023.50 Liegenschaften

2014

| GB-Nr. | Bezeichnung | Zone | 01.01.2014 a | Bewegung a | 31.12.2014 a | Buchwert 01.01.2014 | Zuwachs | Abgang | Buchwert 31.12.2014 | Versicherungswert SGV (BKI 140%) 31.12.2014 |
|--------|-------------|-------------------|-----------------|---------------|-----------------|------------------------|---------|--------|------------------------|---------------------------------------------------|
| 1499 | Brühi, RFH | Riedernstrasse 51 | 2.70 | | 2.70 | 95'000.00 | | | 95'000.00 | 296'660.00 |
| 1499 | Brühi, RFH | Riedernstrasse 52 | 2.70 | | 2.70 | 90'000.00 | | | 90'000.00 | 244'160.00 |
| 1499 | Brühi, RFH | Riedernstrasse 53 | 1.40 | | 1.40 | 75'000.00 | | | 75'000.00 | 228'340.00 |
| 1499 | Brühi, RFH | Riedernstrasse 54 | 1.40 | | 1.40 | 75'000.00 | | | 75'000.00 | 270'620.00 |
| 1499 | Brühi, RFH | Riedernstrasse 55 | 1.40 | | 1.40 | 95'000.00 | | | 95'000.00 | 237'020.00 |
| 1499 | Brühi, RFH | Riedernstrasse 56 | 1.40 | | 1.40 | 90'000.00 | | | 90'000.00 | 270'620.00 |
| 1499 | Brühi, RFH | Riedernstrasse 57 | 1.40 | | 1.40 | 77'000.00 | | | 77'000.00 | 228'340.00 |
| 1499 | Brühi, RFH | Riedernstrasse 58 | 1.40 | | 1.40 | 75'000.00 | | | 75'000.00 | 270'620.00 |
| 1499 | Brühi, RFH | Riedernstrasse 59 | 1.40 | | 1.40 | 70'000.00 | | | 70'000.00 | 228'340.00 |
| 1499 | Brühi, RFH | Riedernstrasse 60 | 1.40 | | 1.40 | 105'000.00 | | | 105'000.00 | 228'340.00 |
| 1499 | Brühi, RFH | Riedernstrasse 61 | 3.30 | | 3.30 | 105'000.00 | | | 105'000.00 | 296'660.00 |
| 1499 | Brühi, RFH | Riedernstrasse 62 | 3.30 | | 3.30 | 95'000.00 | | | 95'000.00 | 235'200.00 |
| 1499 | Brühi, RFH | Riedernstrasse 67 | 2.70 | | 2.70 | 90'000.00 | | | 90'000.00 | 235'200.00 |
| 1499 | Brühi, RFH | Riedernstrasse 68 | 2.70 | | 2.70 | 87'000.00 | | | 87'000.00 | 224'280.00 |
| 1499 | Brühi, RFH | Riedernstrasse 69 | 1.40 | | 1.40 | 75'000.00 | | | 75'000.00 | 236'880.00 |
| 1499 | Brühi, RFH | Riedernstrasse 70 | 1.40 | | 1.40 | 95'000.00 | | | 95'000.00 | 270'620.00 |
| 1499 | Brühi, RFH | Riedernstrasse 71 | 1.40 | | 1.40 | 75'000.00 | | | 75'000.00 | 210'840.00 |
| 1499 | Brühi, RFH | Riedernstrasse 72 | 1.40 | | 1.40 | 90'000.00 | | | 90'000.00 | 237'020.00 |
| 1499 | Brühi, RFH | Riedernstrasse 73 | 1.40 | | 1.40 | 70'000.00 | | | 70'000.00 | 228'340.00 |
| 1499 | Brühi, RFH | Riedernstrasse 74 | 1.40 | | 1.40 | 95'000.00 | | | 95'000.00 | 270'620.00 |
| 1499 | Brühi, RFH | Riedernstrasse 75 | 1.40 | | 1.40 | 95'000.00 | | | 95'000.00 | 270'620.00 |

2014

| GB-Nr. | Bezeichnung | Zone | 01.01.2014 a | Bewegung a | 31.12.2014 a | Buchwert 01.01.2014 | Zuwachs | Abgang | Buchwert 31.12.2014 | Versicherungswert SGV (BKI 140%) 31.12.2014 |
|--------|-----------------------------------|-------------------------|-----------------|---------------|-----------------|------------------------|-------------------|-------------|------------------------|---------------------------------------------------|
| 1499 | Brühi, RFH | Riedernstrasse 76 | 1.40 | | 1.40 | 75'000.00 | | | 75'000.00 | 269'640.00 |
| 1499 | Brühi, RFH | Riedernstrasse 77 | 3.30 | | 3.30 | 75'000.00 | | | 75'000.00 | 224'280.00 |
| 1499 | Brühi, RFH | Riedernstrasse 78 | 3.14 | | 3.14 | 116'000.00 | | | 116'000.00 | 256'340.00 |
| 1525 | Brühi, MFH | Riedernstrasse 24/25/26 | | | | | | | | 2'366'700.00 |
| 1525 | Brühi, MFH | Riedernstrasse 28/29/30 | 34.06 | | 34.06 | 2'003'000.00 | | | 2'003'000.00 | 2'366'700.00 |
| 1525 | Brühi, Waschhaus | Riedernstrasse 27 | | | | | | | | 97'020.00 |
| 1525 | Brühi, Garagen | Riedernstrasse 80 | | | | | | | | 108'640.00 |
| 1528 | Fabrikgebäude | Niklaus-Wengistrasse 10 | 53.71 | | 53.71 | 1'939'397.95 | | | 1'939'397.95 | 11'243'400.00 |
| 1769 | Witmat, MFH | Archstrasse 1+3 | | | | | | | | 2'198'000.00 |
| 1769 | Witmat, Garage | Archstrasse 5 | | | | | | | | 18'900.00 |
| 1769 | Witmat, Atelier | Archstrasse 7 | 21.20 | | 21.20 | 1'000'000.00 | | | 1'000'000.00 | 168'700.00 |
| 1992 | Ziegelmaten, MFH | Ringstrasse 6 | | | | | | | | 1'544'340.00 |
| 1992 | Ziegelmaten, MFH | Ringstrasse 8 | | | | | | | | 1'669'080.00 |
| 1998 | Ziegelmaten, MFH | Ringstrasse 15 | 15.84 | | 15.84 | 1'520'000.00 | | | 1'520'000.00 | 1'534'400.00 |
| 1998 | Ziegelmaten, MFH | Ringstrasse 17 | | | | | | | | 1'516'200.00 |
| 1998 | Ziegelmaten, MFH | Ringstrasse 19 | | | | | | | | 1'128'400.00 |
| 1998 | Ziegelmaten, Garagen | Ringstrasse 19a | | | | | | | | 117'460.00 |
| 1998 | Ziegelmaten, MFH | Ringstrasse 21 | 41.50 | | 41.50 | 2'558'562.10 | | | 2'558'562.10 | 1'141'000.00 |
| 3608 | Reithalle Unter Dädeniz | Dählenstrasse 44 | 63.27 | | 63.27 | 725'000.00 | | | 725'000.00 | 870'380.00 |
| 4078 | Wohn- und Geschäftshaus Leimen | Solothurnstrasse 46 | 9.09 | | 9.09 | 248'000.00 | | | 248'000.00 | 218'960.00 |
| 4238 | Vogten-Hof, MFH | Hohlenstrasse 45 | | | | | | | | 1'505'280.00 |
| 4238 | Vogten-Hof, MFH | Hohlenstrasse 45a | | | | | | | | 1'608'880.00 |
| 4238 | Vogten-Hof, MFH | Hohlenstrasse 45b | | | | | | | | 1'928'220.00 |
| 4238 | Hirtenweg, MFH | Hirtenweg 2 | 127.79 | | 127.79 | 4'074'219.25 | 425'177.20 | | 4'499'396.45 | 1'383'760.00 |
| 4238 | Hirtenweg, MFH | Hirtenweg 2a | | | | | | | | 1'057'000.00 |
| 4256 | Bahnhofstrasse, MFH | Bahnhofstrasse 55 | | | | | | | | 17'920.00 |
| 4256 | Bahnhofstrasse, Garage | Bahnhofstrasse 57 | 6.52 | | 6.52 | 300'000.00 | | | 300'000.00 | 1'570'800.00 |
| 4314 | Obere Breiten, MFH | Lindenstrasse 37 | | | | | | | | 55'300.00 |
| 4314 | Obere Breiten, Minigolf Kassahaus | Lindenstrasse 37a | | | | | | | | 6'720.00 |
| 4314 | Obere Breiten, Garage | Lindenstrasse 37b | | | | | | | | 53'620.00 |
| 4314 | Obere Breiten, Minigolf WC-Anlage | Lindenstrasse 39 | 27.77 | | 27.77 | 400'000.00 | | | 400'000.00 | 5'016'340.00 |
| 4320 | Obere Breiten im Boden, MFH | Simplonstrasse 54 | 22.12 | | 22.12 | 2'377'564.20 | | | 2'377'564.20 | 122'780.00 |
| 4320 | Obere Breiten im Boden, Garagen | Simplonstrasse 54a | | | | | | | | 798'000.00 |
| 4402 | Oberer Hallgarten, MFH | Mazzinistrasse 6 | 6.21 | | 6.21 | 319'000.00 | | | 319'000.00 | 343'574.00 |
| 4953 | Krähenberg-Reben, MFH | Weinbergstrasse 12/14 | 21.89 | | 21.89 | 1'611'300.00 | | | 1'611'300.00 | 31'780.00 |
| 5424 | Einschlägli, Garage | Freiestrasse 4 | | | | | | | | 17'920.00 |
| 5424 | Einschlägli, Garage | Freiestrasse 12 | 4.84 | | 4.84 | 15'000.00 | | | 15'000.00 | 2'380'000.00 |
| 5682 | Gespermoos, MFH | Gespermoosstrasse 4 | 10.37 | | 10.37 | 1'111'000.00 | | | 1'111'000.00 | 30'240.00 |
| 6268 | Überdachung Spielplatz | Lingerizstrasse 43 | | | | | | | | 1'508'220.00 |
| 9096 | Absyte 7 - Ex Sozialamt | Absyte 7 | 17.44 | | 17.44 | 354'000.00 | | | 354'000.00 | |
| | Total | | 529.86 | 0.00 | 529.86 | 22'641'043.50 | 425'177.20 | 0.00 | 23'066'220.70 | 58'190'160.00 |

LIEGENSCHAFTENVERZEICHNIS

FINANZVERMÖGEN

1023.51 Nicht abgerechnete Objekte FV

2014

| GB-Nr. | Bezeichnung | Zone | 01.01.2014 a | Bewegung a | 31.12.2014 a | Buchwert 01.01.2014 | Zuwachs | Abgang | Buchwert 31.12.2014 | Versicherungswert SGV (BKl 140%) 31.12.2014 |
|--------|-----------------------------------------------------|----------------|-----------------|---------------|-----------------|-------------------------|----------------------|-------------|-------------------------|---------------------------------------------------|
| | Diverse Liegenschaften Kastelsstrasse, Altlasten | Kastelsstrasse | | | | 119'308.90 90'878.10 | 108'904.95 350.00 | | 228'213.85 91'228.10 | |
| | Total | | 0.00 | 0.00 | 0.00 | 210'187.00 | 109'254.95 | 0.00 | 319'441.95 | 0.00 |

2014

| Zusammenzug FINANZVERMÖGEN | | | | | | | | | | |
|-----------------------------------|-------------------------------|--|-----------------|---------------|-----------------|----------------------|---------------------|---------------------|----------------------|----------------------|
| 1023.10 | Grundstücke | | 5'520.69 | -97.04 | 5'423.65 | 23'175'412.40 | 2'865'706.00 | 3'398'107.35 | 22'643'011.05 | 0.00 |
| 1023.50 | Liegenschaften | | 529.86 | 0.00 | 529.86 | 22'641'043.50 | 425'177.20 | 0.00 | 23'066'220.70 | 58'190'160.00 |
| 1023.51 | Nicht abgerechnete Objekte FV | | 0.00 | 0.00 | 0.00 | 210'187.00 | 109'254.95 | 0.00 | 319'441.95 | |
| | Total | | 6'050.55 | -97.04 | 5'953.51 | 46'026'642.90 | 3'400'138.15 | 3'398'107.35 | 46'028'673.70 | 58'190'160.00 |

LIEGENSCHAFTENVERZEICHNIS

VERWALTUNGSVERMÖGEN

1140.10 Grundstücke

2014

| GB-Nr. | Bezeichnung | Zone | 01.01.2014 a | Bewegung a | 31.12.2014 a | Buchwert 01.01.2014 | Zuwachs | Abgang | Buchwert 31.12.2014 | Versicherungswert SGV (BKl 140%) 31.12.2014 |
|--------------|----------------|------|-----------------|---------------|-----------------|------------------------|----------|----------|------------------------|---------------------------------------------------|
| 4 | Altwasser | | 44.99 | | 44.99 | - | | | - | |
| 5 | Altwasser | | 80.07 | | 80.07 | - | | | - | |
| 6 | Altwasser | | 147.76 | | 147.76 | - | | | - | |
| 13 | Rütisack | | 22.41 | | 22.41 | - | | | - | |
| 14 | Rütisack | | 8.99 | | 8.99 | - | | | - | |
| 17 | Altwasser | | 103.08 | | 103.08 | - | | | - | |
| 18 | Altwasser | | 55.92 | | 55.92 | - | | | - | |
| 19 | Altwasser | | 45.07 | | 45.07 | - | | | - | |
| 26 | Aarebord | | 26.49 | | 26.49 | - | | | - | |
| 35 | Aarebord | | 22.39 | | 22.39 | - | | | - | |
| 62 | Aarebord | | 10.35 | | 10.35 | - | | | - | |
| 463 | Römerfeld | | 8.81 | | 8.81 | - | | | - | |
| 1645 | Ziegelmatte | | 39.19 | | 39.19 | - | | | - | |
| 1914 | Ziegelmatte | | 10.02 | | 10.02 | - | | | - | |
| 2988 | Fuchsmätteli | | 10.71 | | 10.71 | - | | | - | |
| 5467 | Dählienstrasse | | 50.35 | | 50.35 | - | | | - | |
| 5952 | Bachtelen | | 3.79 | | 3.79 | - | | | - | |
| 6077 | Boulevard-Café | | 2.63 | | 2.63 | - | | | - | |
| 7726 | Archstrasse | | 0.09 | | 0.09 | - | | | - | |
| Total | | | 693.11 | - | 693.11 | - | - | - | - | - |

1140.90 Grundstücke für künftige Strassen- und Trottoiranlagen

2014

| GB-Nr. | Bezeichnung | Zone | 01.01.2014 a | Bewegung a | 31.12.2014 a | Buchwert 01.01.2014 | Zuwachs | Abgang | Buchwert 31.12.2014 | Versicherungswert SGV (BKl 140%) 31.12.2014 |
|--------|-------------------------------|------|-----------------|---------------|-----------------|------------------------|---------|--------|------------------------|---------------------------------------------------|
| | Molerhof (Ausbau Bergstrasse) | | 3.81 | | 3.81 | 114'442.30 | | | 114'442.30 | |
| | Kastels | | 2.20 | | 2.20 | - | | | - | |
| | Rebgasse/Allmendstrasse | | 1.52 | | 1.52 | 15'200.00 | | | 15'200.00 | |
| | Hinzhöfli | | 0.21 | | 0.21 | 1'100.00 | | | 1'100.00 | |
| | Riedern | | 1.39 | | 1.39 | 13'900.00 | | | 13'900.00 | |
| | Schöneegg | | 2.46 | | 2.46 | 7'380.00 | | | 7'380.00 | |
| | Schöneegg | | 0.77 | | 0.77 | 7'700.00 | | | 7'700.00 | |
| | Kastels beim Schützenmüri | | 13.83 | | 13.83 | - | | | - | |
| 2904 | Kastels | | 0.70 | | 0.70 | 2'450.00 | | | 2'450.00 | |
| 6833 | Schmelzstrasse | | 2.74 | | 2.74 | 12'330.00 | | | 12'330.00 | |
| | Schmelzstrasse | | 1.37 | | 1.37 | 6'165.00 | | | 6'165.00 | |
| | Kastelsstrasse | | 2.63 | | 2.63 | 10'536.00 | | | 10'536.00 | |
| | Höhenweg | | 0.14 | | 0.14 | 490.00 | | | 490.00 | |
| | Lengnaustrasse | | 7.62 | | 7.62 | 38'977.55 | | | 38'977.55 | |
| | Friedhofstrasse | | 2.99 | | 2.99 | 12'109.00 | | | 12'109.00 | |
| | Hohlenstrasse | | - | | - | 3'225.00 | | | 3'225.00 | |
| | Kastels | | 1.90 | | 1.90 | 7'260.00 | | | 7'260.00 | |
| | Hohlen | | 1.76 | | 1.76 | 4'224.00 | | | 4'224.00 | |

LIEGENSCHAFTENVERZEICHNIS

VERWALTUNGSVERMÖGEN

2014

| GB-Nr. | Bezeichnung | Zone | 01.01.2014 a | Bewegung a | 31.12.2014 a | Buchwert 01.01.2014 | Zuwachs | Abgang | Buchwert 31.12.2014 | Versicherungswert SGV (BKI 140%) 31.12.2014 |
|--------------|------------------------------------|------|-----------------|---------------|-----------------|------------------------|----------|----------|------------------------|---------------------------------------------------|
| | Rebasse-Höhenweg | | 1.79 | | 1.79 | 11'389.00 | | | 11'389.00 | |
| | Hofstatt in den Studen, Gummenhub. | | 3.18 | | 3.18 | 5'164.00 | | | 5'164.00 | |
| | Hinter Munters | | 2.72 | | 2.72 | 4'420.00 | | | 4'420.00 | |
| | Hofstatt | | 1.19 | | 1.19 | 2'709.00 | | | 2'709.00 | |
| | Breiten Baulandumlegung | | 47.53 | | 47.53 | - | | | - | |
| | Lingeriz | | 2.47 | | 2.47 | 4'450.00 | | | 4'450.00 | |
| | Hofstatt | | 9.49 | | 9.49 | 22'776.00 | | | 22'776.00 | |
| | Höhe Reben | | 0.21 | | 0.21 | 504.00 | | | 504.00 | |
| | Höhe Reben | | 1.01 | | 1.01 | 2'424.00 | | | 2'424.00 | |
| | In den Brüchen | | 1.07 | | 1.07 | 2'568.00 | | | 2'568.00 | |
| | Stengleacker Langhag | | 1.50 | -1.50 | - | | | | | |
| | Hohlbrunnen | | 3.26 | -3.26 | - | | | | | |
| | Stengleacker | | 2.86 | -2.86 | -0.00 | | | | | |
| 7122 | Gespermoos | | 5.49 | | 5.49 | | | | | |
| 5741 | Schönegg | | 0.44 | | 0.44 | 4'840.00 | | | 4'840.00 | |
| | Riedernstrasse | | 1.51 | | 1.51 | 21'140.00 | | | 21'140.00 | |
| Total | | | 133.76 | -7.62 | 126.14 | 339'872.85 | - | - | 339'872.85 | - |

1141.15 Parkplätze

2014

| GB-Nr. | Bezeichnung | Zone | 01.01.2014 a | Bewegung a | 31.12.2014 a | Buchwert 01.01.2014 | Zuwachs | Abgang | Buchwert 31.12.2014 | Versicherungswert SGV (BKI 140%) 31.12.2014 |
|--------------|--------------------|------|-----------------|---------------|-----------------|------------------------|----------|----------|------------------------|---------------------------------------------------|
| 3161 | Unterer Hallgarten | | 17.43 | | 17.43 | | | | | |
| Total | | | 17.43 | - | 17.43 | - | - | - | - | - |

1141.20 Grundstücke für Kanalisationen

2014

| GB-Nr. | Bezeichnung | Zone | 01.01.2014 a | Bewegung a | 31.12.2014 a | Buchwert 01.01.2014 | Zuwachs | Abgang | Buchwert 31.12.2014 | Versicherungswert SGV (BKI 140%) 31.12.2014 |
|--------------|----------------------------------------------------|---------------------|-----------------|---------------|-----------------|------------------------|----------|----------|------------------------|---------------------------------------------------|
| 491 | Spiesacker | | 3.90 | | 3.90 | | | | | 241'500.00 |
| 491 | Pumpstation Staad | Reiherstrasse 13 | | | | | | | | |
| 5098 | Kastels beim Weissenbächlein (Geschiebesammler) | | 6.12 | | 6.12 | | | | | 1'104'460.00 |
| 7474 | Im Moos | Moosstrasse 84 | 8.91 | | 8.91 | | | | | 1'259'720.00 |
| 7547 | Brüel, Regenbecken | Neumattstrasse 2 | 8.23 | | 8.23 | | | | | |
| 1471 | Regenklärbecken Schwimmbad | Flughafenstrasse 32 | | | | | | | | |
| 6347 | Miete/Baurecht: Pumpstation | Ruffinistrasse 3b | | | | | | | | 414'120.00 |
| Total | | | 27.16 | - | 27.16 | - | - | - | - | 3'019'800.00 |

LIEGENSCHAFTENVERZEICHNIS

1143.10 Hochbauten

2014

VERWALTUNGSVERMÖGEN

| GB-Nr. | Bezeichnung | Zone | 01.01.2014 a | Bewegung a | 31.12.2014 a | Buchwert 01.01.2014 | Zuwachs | Abgang | Buchwert 31.12.2014 | Versicherungswert SGV (BKI 140%) 31.12.2014 |
|--------|----------------------------------------|--------------------------|-----------------|---------------|-----------------|------------------------|------------|-----------|------------------------|---------------------------------------------------|
| 363 | Bodenmatten | | 44.70 | | 44.70 | - | | | | 11'760.00 |
| 363 | Kabine Standplatz Fahrende | Archstrasse 67 | | | | | | | | 90'720.00 |
| 393 | Schlund, WC-Anlage | Archstrasse 107 | 13.61 | | 13.61 | | | | | 2'996'000.00 |
| 1452 | Brühi Stadion | Brühlstrasse 21 | | | | | 209'999.50 | | 209'999.50 | 2'996'000.00 |
| 1452 | Brühi kleine Tribüne | Brühlstrasse 21A | | | | | | | | 235'200.00 |
| 1452 | Brühi kleine Tribüne | Brühlstrasse 21B | | | | | | | | 225'400.00 |
| 1452 | Brühi Kassenhaus | Brühlstrasse 21C | | | | | | | | 13'300.00 |
| 1452 | Brühi Kassenhaus | Sportstrasse 40 | 339.42 | | 339.42 | 70'000.00 | | 70'000.00 | - | 61'740.00 |
| 1465 | Brühi, Schwimmbad Kabinen | Neumattstrasse 26 | | | | | | | | 213'360.00 |
| 1465 | Brühi, Schwimmbad WC | Neumattstrasse 28 | | | | | | | | 142'100.00 |
| 1465 | Brühi, Schwimmbad Kabinen | Neumattstrasse 28A | | | | | | | | 491'680.00 |
| 1465 | Brühi, Doppelgarage | Neumattstrasse 28B | | | | | | | | 30'520.00 |
| 1465 | Brühi, Schwimmbad | Neumattstrasse 30 | | | | | | | | 4'444'300.00 |
| 1465 | Brühi, Gifflager | Neumattstrasse 32 | 345.83 | | 345.83 | 508'600.00 | | | 508'600.00 | 18'900.00 |
| 1471 | Brühi, Regenklärbecken und Bocciahalle | Flughafenstrasse 32 | 81.23 | | 81.23 | | | | | 2'459'520.00 |
| 1534 | Brühi, Clubhaus Riedern | Niklaus-Wengstrasse 30 | | | | | | | | 967'820.00 |
| 1534 | Brühi, Unterstand Riedern | Brühlstrasse 17 | 167.98 | | 167.98 | | | | | 67'480.00 |
| 1878 | Leimen, Werkhof | Lebernstrasse 15 | 110.10 | | 110.10 | 315'000.00 | | 31'350.90 | 283'649.10 | 3'122'000.00 |
| 1878 | Leimen, Werkhof Garage | Lebernstrasse 15a | | | | | | | | 29'540.00 |
| 1878 | Leimen, Werkhof Garagen | Lebernstrasse 17 | | | | | | | | 58'800.00 |
| 1878 | Einstellhalle | Mattenstrasse 5 | | | | | | | | 2'002'000.00 |
| 1878 | Schuppen | Mattenstrasse 5a | | | | | | | | 1'094'660.00 |
| 1878 | Fasslager | Mattenstrasse 5b | | | | | | | | 38'080.00 |
| 1878 | Sammelstelle | Mattenstrasse 5c | | | | | | | | 28'420.00 |
| 1878 | Konfiskate Sammelstelle | Mattenstrasse 7 | | | | | | | | 167'160.00 |
| 2333 | Hofstatt, Kunsthaus | Bahnhofstrasse 53 | 38.38 | | 38.38 | 100'000.00 | | | 100'000.00 | 4'366'600.00 |
| 2390 | Hausplatz und Garten, Museum | Absyte 3 | 2.81 | | 2.81 | 470'000.00 | | | 470'000.00 | 1'675'660.00 |
| 3342 | Unter Däderiz, Altersheim am Weinberg | Däderizstrasse 106 (a-c) | 93.30 | | 93.30 | | | | | 20'887'160.00 |
| 3342 | Am Weinberg | Am Weinberg 8-10 | | | | | | | | 1'264'200.00 |
| 3820 | Neui Zelig, ZS-Anlage | Zeligweg 29 | 20.60 | | 20.60 | | | | | 1'643'880.00 |
| 4204 | Hofstatt, Gebäude | Bahnhofstrasse 23 | 35.75 | | 35.75 | | | | | 7'475'580.00 |
| 4366 | Hofstatt, Bürgermätteli, Pissoir | Kirchstrasse 39 | 8.50 | | 8.50 | | | | | - |
| 4981 | Orfina | Simplonstrasse 6 | | | | | | | | 2'646'000.00 |
| 4981 | Orfina | Simplonstrasse 6a | | | | | | | | 65'100.00 |
| 4981 | Orfina | Simplonstrasse 6b | 14.92 | | 14.92 | | | | | 21'420.00 |
| 4988 | Ober Däderiz, Feuerwehrmagazin | Promenadenweg 2+6 | 61.52 | | 61.52 | | | | | 721'700.00 |
| 4988 | Schattendach | Promenadenweg 8 | | | | | | | | 26'880.00 |
| 4988 | ZSA Schmelzi | Geranienweg 5 | | | | | | | | 2'614'500.00 |
| 5238 | Lingeriz am Hohrain | Tannhofstrasse 1 | | | | | | | | 4'551'400.00 |

LIEGENSCHAFTENVERZEICHNIS

VERWALTUNGSVERMÖGEN

2014

| GB-Nr. | Bezeichnung | Zone | 01.01.2014 a | Bewegung a | 31.12.2014 a | Buchwert 01.01.2014 | Zuwachs | Abgang | Buchwert 31.12.2014 | Versicherungswert SGV (BKI 140%) 31.12.2014 |
|--------|-------------------------------------|-------------------------|-----------------|---------------|-----------------|------------------------|---------|--------|------------------------|---------------------------------------------------|
| 5238 | Lingeriz am Hohrain | Tannhofstrasse 5 | 419.55 | | 419.55 | 269'500.00 | | | 269'500.00 | 447'020.00 |
| 5580 | Schmelzistrasse 5, Feuerwehrgebäude | Schmelzistrasse 5 | 37.22 | | 37.22 | | | | | 3'500'000.00 |
| 5580 | Kindergarten | Schmelzistrasse 3 | | | | | | | | 630'000.00 |
| 5680 | Obere Breiten, Garage | Bielstrasse 66 | 14.41 | | 14.41 | 104'110.00 | | | 104'110.00 | 141'960.00 |
| 5875 | Obere Breiten, 2-FH | Bielstrasse 62 | 179.22 | | 179.22 | | | | | 1'038'520.00 |
| 5875 | Toiletten | Bielstrasse 80 | | | | | | | | - |
| 6327 | Kastels beim Dorn, Alterssiedlung | | 39.55 | | 39.55 | | | | | - |
| 6555 | Kastels beim Dorn, Alterssiedlung | | 11.78 | | 11.78 | 65'390.00 | | | 65'390.00 | - |
| 6887 | Buswartekabine | Bielstrasse 154 | 0.12 | | 0.12 | | | | | 14'000.00 |
| | Miete/Baurecht: | | | | | | | | | |
| | Personen-Unterstand | Archstrasse 13 | | | | | | | | 18'900.00 |
| | Personen-Unterstand | Jurastrasse 81 | | | | | | | | 25'480.00 |
| | Personen-Unterstand | Kapellstrasse 18 | | | | | | | | 27'300.00 |
| | Personen-Unterstand | Kastelsstrasse 48 | | | | | | | | 18'200.00 |
| | Personen-Unterstand | Studenstrasse 21 | | | | | | | | 16'940.00 |
| | Toiletten | Marktplatz 5 | | | | | | | | 99'260.00 |
| | Feuerwehrgebäude Staad | Staadstrasse 219 | | | | | | | | 244'580.00 |
| | Schützenhaus Bettlach | Bettlachbergstrasse 1 | | | | | | | | 2'520'700.00 |
| | Scheibensand Bettlach | Bettlachbergstrasse 3 | | | | | | | | 495'600.00 |
| | Luftschuttkeller | Glockenweg 12 | | | | | | | | 726'320.00 |
| | Restaurant FC Ital | Riedernstrasse 41 | | | | | | | | 137'760.00 |
| | Garderobenbau FC Ital | Riedernstrasse 43 | | | | | | | | 368'620.00 |
| | Militär-Motorfahrer | Riedernstrasse 44 | | | | | | | | - |
| | Öffentliches Strassengebiet: | | | | | | | | | |
| | Lagerraum | Lindenstrasse 31 | | | | | | | | 43'680.00 |
| | Waaghäuschen | Güterstrasse 2 | | | | | | | | - |
| | Personen-Unterstand | Allerheiligenstrasse 92 | | | | | | | | 22'400.00 |
| | Personen-Unterstand | Bahnhofstrasse 83 | | | | | | | | 19'600.00 |
| | Personen-Unterstand | Bettlachstrasse 9 | | | | | | | | 523'040.00 |
| | Personen-Unterstand | Bettlachstrasse 185 | | | | | | | | 27'300.00 |
| | Personen-Unterstand | Bielstrasse 109 | | | | | | | | 25'200.00 |
| | Personen-Unterstand | Bielstrasse 111 | | | | | | | | 25'200.00 |
| | Personen-Unterstand | Centralstrasse 1 | | | | | | | | 201'320.00 |
| | Personen-Unterstand | Däderizstrasse 97 | | | | | | | | 24'360.00 |
| | Personen-Unterstand | Kastelsstrasse 32 | | | | | | | | 18'900.00 |
| | Personen-Unterstand | Lingerizstrasse 2A | | | | | | | | 19'880.00 |
| | Personen-Unterstand | Lingerizstrasse 102 | | | | | | | | 10'500.00 |
| | Personen-Unterstand | Nordbahnhofstrasse 40 | | | | | | | | 35'700.00 |
| | Personen-Unterstand | Ringstrasse 3 | | | | | | | | 11'340.00 |

LIEGENSCHAFTENVERZEICHNIS

VERWALTUNGSVERMÖGEN

2014

| GB-Nr. | Bezeichnung | Zone | 01.01.2014 a | Bewegung a | 31.12.2014 a | Buchwert 01.01.2014 | Zuwachs | Abgang | Buchwert 31.12.2014 | Versicherungswert SGV (BKI 140%) 31.12.2014 |
|--------------|-----------------------------|--------------------------|-----------------|---------------|-----------------|------------------------|-------------------|-------------------|------------------------|---------------------------------------------------|
| 5266 | Kastels Schulhaus | Kasteisstrasse 90 | | | | | | | | 2'576'700.00 |
| 5266 | Kastels Schulhaus | Kasteisstrasse 90A | | | | | | | | 29'260.00 |
| 5266 | Kastels Schulhaus | Kasteisstrasse 92 | | | | | | | | 3'413'060.00 |
| 5266 | Kastels Schulhaus | Kasteisstrasse 94 | | | | | | | | 3'631'600.00 |
| 5266 | Kastels Schulhaus | Kasteisstrasse 96 | | | | | | | | 3'619'280.00 |
| 5266 | Autounterstand | Hohlenstrasse 17 | | | | | | | | 26'040.00 |
| 5266 | Kindergarten | Hohlenstrasse 23 | 233.07 | | 233.07 | 500'000.00 | | 14'530.45 | 485'469.55 | 673'400.00 |
| 5266 | Ortskommandoposten | Hohlenstrasse 19 | | | | | | | | 2'329'740.00 |
| 5657 | Obere Breiten, Kindergarten | Bodenrain 5 | 12.37 | | 12.37 | | | | | 1'229'760.00 |
| 6059 | Haldenschulhaus | Allerheiligenstrasse 32 | | | | | | | | 25'184'600.00 |
| 6059 | Haldenschulhaus | Allerheiligenstrasse 32A | | | | | | | | 43'680.00 |
| 6059 | Haldenschulhaus | Allerheiligenstrasse 32B | | | | | | | | 28'560.00 |
| 6059 | Haldenschulhaus | Allerheiligenstrasse 32C | | | | | | 107'000.00 | - | 65'240.00 |
| 6059 | Personen-Unterstand | Allerheiligenstrasse 34 | 340.26 | | 340.26 | 107'000.00 | | | | 25'480.00 |
| 6389 | Leusenmoos, Kinderkrippe | Ruffinistrasse 5 | | | | | | | | 1'763'580.00 |
| 6389 | Kindergarten | Bielstrasse 135 | 20.63 | | 20.63 | | | | | 57'1'200.00 |
| 7174 | Am Hofweg, Kindergarten | Hofweg 17 | 10.78 | | 10.78 | | | | | 427'140.00 |
| 2301 | Les Combes | | 43.87 | | 43.87 | 74'000.00 | | | 74'000.00 | |
| 2331 | Ferienheim, Sous Bambois | | 85.96 | | 85.96 | | | | | |
| 2332 | Combes Dessous | | 54.24 | | 54.24 | | | | | 3'947'600.00 |
| Total | | | 1'902.97 | - | 1'902.97 | 2'881'000.00 | 340'530.45 | 121'530.45 | 3'100'000.00 | 134'619'400.00 |

1143.22 Unvollendete Schulbauten

2014

| GB-Nr. | Bezeichnung | Zone | 01.01.2014 a | Bewegung a | 31.12.2014 a | Buchwert 01.01.2014 | Zuwachs | Abgang | Buchwert 31.12.2014 | Versicherungswert SGV (BKI 140%) 31.12.2014 |
|--------------|----------------------------------|------|-----------------|---------------|-----------------|------------------------|---------------------|-------------------|------------------------|---------------------------------------------------|
| 5557 | Schulhaus 1 | | - | | - | 233'775.00 | 216.35 | 233'991.35 | - | |
| 5557 | Schulhaus III: Sanierung Platz | | - | | - | 57'387.15 | 78'040.95 | 135'428.10 | - | |
| 1755 | Schulhaus Eichholz | | - | | - | 2'624'603.16 | 3'725'323.85 | 7'733.70 | 6'342'193.31 | |
| 2391 | Sek-1-Reform | | - | | - | - | 12'556.50 | - | 12'556.50 | |
| 2391 | Kindergarten Westquartier Neubau | | - | | - | - | 475'243.30 | - | 475'243.30 | |
| 2391 | Kindergarten Westquartier Neubau | | - | | - | 7'860.00 | | 7'860.00 | - | |
| Total | | | - | - | - | 2'923'625.31 | 4'291'380.95 | 385'013.15 | 6'829'993.11 | - |

8 LIEGENSCHAFTENVERZEICHNIS

VERWALTUNGSVERMÖGEN

2014

| Zusammenzug | 01.01.2014 a | Bewegung a | 31.12.2014 a | Buchwert 01.01.2014 | Zuwachs | Abgang | Buchwert 31.12.2014 | Versicherungswert SGV (BKl 140%) 31.12.2014 |
|----------------------------------------------------------------|-----------------|---------------|-----------------|------------------------|---------------------|-------------------|------------------------|---------------------------------------------------|
| 1140.10 Grundstücke | 693.11 | - | 693.11 | - | - | - | - | - |
| 1140.90 Grundstücke für künftige Strassen- und Trottoiranlagen | 133.76 | -7.62 | 126.14 | 339'872.85 | - | - | 339'872.85 | - |
| 1141.10 Verkehrsanlagen | | | | | | | | |
| 1141.15 Parkplätze | 17.43 | - | 17.43 | - | - | - | - | - |
| 1141.20 Grundstücke für Kanalisationsen | 27.16 | - | 27.16 | - | - | - | - | 3'019'800.00 |
| 1143.10 Hochbauten | 2'080.50 | - | 2'080.50 | 1'902'600.00 | 209'999.50 | 101'350.90 | 2'011'248.60 | 78'504'860.00 |
| 1143.12 Unvollendete Hochbauten | - | - | - | 239'822.75 | 67'141.90 | - | 306'964.65 | - |
| 1143.16 Multisammelstelle Altstoffe | | | | | | | | |
| 1143.20 Schulbauten | 1'902.97 | - | 1'902.97 | 2'881'000.00 | 340'530.45 | 121'530.45 | 3'100'000.00 | 134'619'400.00 |
| 1143.22 Unvollendete Schulbauten | - | - | - | 2'923'625.31 | 4'291'380.95 | 385'013.15 | 6'829'993.11 | - |
| Total | 4'854.93 | -7.62 | 4'847.31 | 8'286'920.91 | 4'909'052.80 | 607'894.50 | 12'588'079.21 | 216'144'060.00 |

Verwaltete Stiftungen

Verwaltete Stiftungen

| | | Bestand 31.12.13 | Zuwachs | Abgang | Bestand 31.12.14 |
|----------------|-----------------------------------------------------------------------------------------------------------------------------------------------------------------------------|-----------------------------|-------------------|------------------|-----------------------------|
| 2033.01 | Armenfonds der Einwohnergemeinde (Stammkapital 5'000.--) Interne Verzinsung Zuweisung an den privaten Unterstützungsverein | 5'000.00 | 68.80 | 68.80 | 5'000.00 |
| 2033.02 | Fonds zur Bekleidung armer Schulkinder (Stammkapital 2'000.--) Interne Verzinsung Zuweisung für Schüler-Bekleidung an Adolf-Schild-Hugi-Stiftung | 2'000.00 | 27.50 | 27.50 | 2'000.00 |
| 2033.03 | Schild-Rust-Stiftung (Stammkapital 20'000.--) Interne Verzinsung Zuweisung an Schülerspeisung | 50'973.95 | 700.90 | 672.50 | 51'002.35 |
| 2033.04 | Dr. Josef-Girard-Stiftung (Stammkapital 49'700.--) Interne Verzinsung Zuweisung an privaten Unterstützungsverein | 49'700.00 | 683.40 | 683.40 | 49'700.00 |
| 2033.05 | Robert-Luterbacher-Stiftung (Stammkapital 50'000.--) Interne Verzinsung Zuweisung an Ferienheim Prägelz Zuweisung an Schülerhort | 50'000.00 | 687.50 | 343.75 343.75 | 50'000.00 |
| 2033.06 | Adolf-Schild-Hugi-Stiftung (Stammkapital 25'000.--) Interne Verzinsung Ertrag des Fonds zur Bekleidung armer Schulkinder Zuweisung an die Schülerbekleidung | 99'465.35 | 1'367.60 27.50 | 0.00 | 100'860.45 |
| 2033.07 | Kurtli-Schild-Stiftung (Stammkapital 10'000.--) Interne Verzinsung Stipendien für mittellose SchülerInnen | 93'853.00 | 1'290.50 | 0.00 | 95'143.50 |
| 2033.08 | Fäh-Strotz-Stiftung (Stammkapital 40'000.--) Interne Verzinsung Zuweisung an das Ferienheim Prägelz | 40'000.00 | 550.00 | 550.00 | 40'000.00 |
| 2033.09 | Rosa-Baumgartner-Laubscher-Stiftung (Stammkapital 30'000.--) Interne Verzinsung Zuweisung an Schülerreisefonds | 30'000.00 | 412.50 | 412.50 | 30'000.00 |
| 2033.10 | Fonds Adolphe Neumann, Genf (Stammkapital 5'000.--) Interne Verzinsung Zuweisung an das Ferienheim Prägelz | 5'000.00 | 68.80 | 68.80 | 5'000.00 |
| 2033.11 | Theodor-Schild-Fonds (Stammkapital 15'000.--) Interne Verzinsung Zuweisung an den Schülerreisefonds | 15'000.00 | 206.30 | 206.30 | 15'000.00 |

Soziale Dienste Oberer Leberberg

Sozialhilfeleistungen

Gesetzliche Sozialhilfe 2014

| | | Grenchen | Bettlach | Lommiswil | Selzach | Total |
|---------|-----------------------------------------------------|----------------------|---------------------|-------------------|---------------------|----------------------|
| 366.10 | Sozialhilferechtl.Unterstützung | 14'293'476.15 | 1'340'077.55 | 46'757.66 | 1'028'560.50 | 16'708'871.86 |
| 366.11 | Unterstützung Asylbewerber | 247'509.05 | 103'268.20 | 15'368.85 | 1'575.15 | 367'721.25 |
| 366.12 | Unterstützung Flüchtlinge | 674'224.20 | 42'420.40 | 0.00 | 100'214.20 | 816'858.80 |
| 366.13 | Unterstützung zu Lasten Heimatkanton | 710'095.42 | 82'860.12 | 8'382.95 | 45'533.20 | 846'871.69 |
| | Bruttokosten | 15'925'304.82 | 1'568'626.27 | 70'509.46 | 1'175'883.05 | 18'740'323.60 |
| 436.30 | Rückerstattungen Sozialhilfe | -4'175'016.50 | -294'136.55 | -80'561.35 | -200'305.75 | -4'750'020.15 |
| 436.31 | Rückerstattungen Asylbewerber | -26'437.10 | -10'269.50 | 0.00 | 0.00 | -36'706.60 |
| 436.32 | Rückerstattungen Flüchtlinge | -122'307.55 | -5'882.40 | 0.00 | -22'750.60 | -150'940.55 |
| 436.33 | Rückerstattung Heimatkantone | -148'333.50 | -7'071.50 | -5'966.40 | 243.20 | -161'128.20 |
| 461.01 | Kantonsbeitrag Asylbewerber | -221'071.95 | -92'998.70 | -15'368.85 | -1'575.15 | -331'014.65 |
| 461.02 | Kantonsbeitrag Flüchtlinge | -551'916.65 | -36'538.00 | 0.00 | -77'463.60 | -665'918.25 |
| 461.03 | Beiträge Heimatkantone | -561'761.92 | -75'788.62 | -2'416.55 | -45'776.40 | -685'743.49 |
| | Nettokosten | 10'118'459.65 | 1'045'941.00 | -33'803.69 | 828'254.75 | 11'958'851.71 |
| 462/362 | Beitrag aus/an interkom- munalen Lastenausgleich | -3'452'899.80 | 949'823.25 | 621'416.13 | 458'751.27 | -1'422'909.15 |
| 452.00 | Beitrag Gemeinden (SOLL- Lastenausgleich) | 6'665'559.85 | 1'995'764.25 | 587'612.44 | 1'287'006.02 | 10'535'942.56 |

Kontrolle

| | Einwohner per 31.12.12 | 16'223 | 4'854 | 1'429 | 3'130 | 25'636 |
|--------|-----------------------------|------------------|------------------|----------------|------------------|------------------|
| 452.00 | LA 2014 Einwohner x Fr. 409 | 6'639'801 | 1'986'661 | 584'866 | 1'281'056 | 9'741'680 |
| | Verwandtenunterstützung | -5'002 | -105 | 0 | 0 | -5'107 |
| | Def. Abrechnung 2013 | 30'760 | 273'694 | 81'356 | 176'466 | 562'275 |
| | Abgrenzung 2013 | | -264'485 | -78'609 | -170'516 | -513'611 |
| | Total | 6'665'559 | 1'995'764 | 587'612 | 1'287'006 | 9'785'238 |

| Kto. | Bezeichnung | Rechnung 2014 | | Voranschlag 2014 | | Rechnung 2013 | |
|------------|---------------------------------------------|----------------------|----------------------|-------------------|-------------------|----------------------|----------------------|
| | | Aufwand | Ertrag | Aufwand | Ertrag | Aufwand | Ertrag |
| | TOTAL AUSGABEN UND EINNAHMEN | 20'770'314.25 | 20'770'314.25 | 24'148'600 | 24'148'600 | 19'842'256.63 | 19'842'256.63 |
| 10 | Sozialdienste Oberer Leberberg | 20'770'314.25 | 20'770'314.25 | 24'148'600 | 24'148'600 | 19'842'256.63 | 19'842'256.63 |
| 585 | Grenchen | 15'925'304.82 | 15'925'304.82 | 19'677'200 | 19'677'200 | 15'539'993.78 | 15'539'993.78 |
| 366.10 | Sozialhilferechtliche Unterstützung | 14'293'476.15 | | 16'735'200 | | 13'540'162.92 | |
| 366.11 | Unterstützung Asylbewerber | 247'509.05 | | 726'000 | | 318'022.50 | |
| 366.12 | Unterstützung Flüchtlinge | 674'224.20 | | 1'100'000 | | 824'295.35 | |
| 366.13 | Unterstützung zu Lasten Heimatkantone | 710'095.42 | | 1'116'000 | | 857'513.01 | |
| 436.30 | Rückerstattungen Sozialhilfe | | 4'175'016.50 | | 3'960'000 | | 4'204'243.11 |
| 436.31 | Rückerstattung Asylbewerber | | 26'437.10 | | 70'000 | | 59'448.70 |
| 436.32 | Rückerstattung Flüchtlinge | | 122'307.55 | | 66'000 | | 113'685.15 |
| 436.33 | Rückerstattung Heimatkantone | | 148'333.50 | | 220'000 | | 182'804.85 |
| 452.00 | Gemeindebeitrag | | 6'665'559.85 | | 5'800'000 | | 5'942'796.76 |
| 461.01 | Kantonsbeitrag Asylbewerber | | 221'071.95 | | 656'000 | | 258'573.80 |
| 461.02 | Kantonsbeitrag Flüchtlinge | | 551'916.65 | | 1'034'000 | | 706'272.70 |
| 461.03 | Kantonsbeitrag Heimatkantone | | 561'761.92 | | 896'000 | | 676'078.51 |
| 462.00 | Beitrag aus interkommunalem Lastenausgleich | | 3'452'899.80 | | 6'975'200 | | 3'396'090.20 |
| 586 | Bettlach | 2'518'449.52 | 2'518'449.52 | 2'390'500 | 2'390'500 | 2'287'565.00 | 2'287'565.00 |
| 362.00 | Beitrag an interkommunalen Lastenausgleich | 949'823.25 | | 326'500 | | 798'467.95 | |
| 366.10 | Sozialhilferechtliche Unterstützung | 1'340'077.55 | | 1'739'000 | | 1'300'830.35 | |
| 366.11 | Unterstützung Asylbewerber | 103'268.20 | | 143'000 | | 101'756.15 | |
| 366.12 | Unterstützung Flüchtlinge | 42'420.40 | | 132'000 | | 84'914.20 | |
| 366.13 | Unterstützung zu Lasten Heimatkantone | 82'860.12 | | 50'000 | | 1'596.35 | |
| 436.30 | Rückerstattungen Sozialhilfe | | 294'136.55 | | 330'000 | | 314'062.90 |
| 436.31 | Rückerstattung Asylbewerber | | 10'269.50 | | 10'000 | | 3'322.15 |
| 436.32 | Rückerstattung Flüchtlinge | | 5'882.40 | | | | 7'868.25 |
| 436.33 | Rückerstattung Heimatkantone | | 7'071.50 | | | | |
| 452.00 | Gemeindebeitrag | | 1'995'764.25 | | 1'735'500 | | 1'785'771.30 |
| 461.01 | Kantonsbeitrag Asylbewerber | | 92'998.70 | | 133'000 | | 98'434.00 |
| 461.02 | Kantonsbeitrag Flüchtlinge | | 36'538.00 | | 132'000 | | 76'510.05 |
| 461.03 | Kantonsbeitrag Heimatkantone | | 75'788.62 | | 50'000 | | 1'596.35 |
| 587 | Lommiswil | 691'925.59 | 691'925.59 | 631'500 | 631'500 | 599'649.95 | 599'649.95 |
| 362.00 | Beitrag an interkommunalen Lastenausgleich | 621'416.13 | | 365'000 | | 498'820.40 | |
| 366.10 | Sozialhilferechtliche Unterstützung | 46'757.66 | | 168'000 | | 53'716.05 | |
| 366.11 | Unterstützung Asylbewerber | 15'368.85 | | 38'500 | | 8'242.90 | |
| 366.13 | Unterstützung zu Lasten Heimatkantone | 8'382.95 | | 60'000 | | 38'870.60 | |
| 436.30 | Rückerstattungen Sozialhilfe | | 80'561.35 | | 22'000 | | 22'455.30 |
| 436.31 | Rückerstattung Asylbewerber | | | | | | 16'535.00 |
| 436.33 | Rückerstattung Heimatkantone | | 5'966.40 | | | | 36'104.70 |
| 452.00 | Gemeindebeitrag | | 587'612.44 | | 511'000 | | 530'081.15 |
| 461.01 | Kantonsbeitrag Asylbewerber | | 15'368.85 | | 38'500 | | -8'292.10 |
| 461.03 | Kantonsbeitrag Heimatkantone | | 2'416.55 | | 60'000 | | 2'765.90 |

| Kto. | Bezeichnung | Rechnung 2014 | | Voranschlag 2014 | | Rechnung 2013 | |
|------------|--------------------------------------------|----------------------|----------------------|-------------------|-------------------|----------------------|----------------------|
| | | Aufwand | Ertrag | Aufwand | Ertrag | Aufwand | Ertrag |
| 588 | Selzach | 1'634'634.32 | 1'634'634.32 | 1'449'400 | 1'449'400 | 1'415'047.90 | 1'415'047.90 |
| 362.00 | Beitrag an interkommunalen Lastenausgleich | 458'751.27 | | 479'400 | | 542'321.35 | |
| 366.10 | Sozialhilferechtliche Unterstützung | 1'028'560.50 | | 730'000 | | 743'296.90 | |
| 366.11 | Unterstützung Asylbewerber | 1'575.15 | | 50'000 | | | |
| 366.12 | Unterstützung Flüchtlinge | 100'214.20 | | 90'000 | | 78'386.10 | |
| 366.13 | Unterstützung zu Lasten Heimatkantone | 45'533.20 | | 100'000 | | 51'043.55 | |
| 436.30 | Rückerstattungen Sozialhilfe | | 200'305.75 | | 90'000 | | 133'453.45 |
| 436.32 | Rückerstattung Flüchtlinge | | 22'750.60 | | 10'000 | | 30'771.10 |
| 436.33 | Rückerstattung Heimatkantone | | -243.20 | | | | 1'344.70 |
| 452.00 | Gemeindebeitrag | | 1'287'006.02 | | 1'119'400 | | 1'152'164.80 |
| 461.01 | Kantonsbeitrag Asylbewerber | | 1'575.15 | | 50'000 | | |
| 461.02 | Kantonsbeitrag Flüchtlinge | | 77'463.60 | | 80'000 | | 47'615.00 |
| 461.03 | Kantonsbeitrag Heimatkantone | | 45'776.40 | | 100'000 | | 49'698.85 |
| | Total | 20'770'314.25 | 20'770'314.25 | 24'148'600 | 24'148'600 | 19'842'256.63 | 19'842'256.63 |
| | ERTRAGSUEBERSCHUSS | | | | | | |
| | AUFWANDUEBERSCHUSS | | | | | | |
| | Total | 20'770'314.25 | 20'770'314.25 | 24'148'600 | 24'148'600 | 19'842'256.63 | 19'842'256.63 |

Nachtragskredite

NACHTRAGSKREDITE PRO 2014

| Rubrik-Nr. | Rubrik-Bezeichnung | Betrag | Rubrik-Nr. | Rubrik-Bezeichnung | Betrag |
|------------|--------------------------------------------------------|-------------------|------------|---------------------------------------------------------------|-------------------|
| | Laufende Rechnung | | | | |
| 0 | Allgemeine Verwaltung | 864'219.01 | 120.318.50 | Unentgeltliche Rechtspflege, Arbeitsstreitigkeiten | 1'604.15 |
| | | | 141.301.11 | Sold | 11'316.45 |
| 011.310.02 | Inserate | 920.65 | 141.309.00 | Aus-, Weiterbildungskosten | 3'476.90 |
| 011.318.10 | Porti | 1'263.70 | 141.311.00 | Anschaffungen Mobilien, Funk, Korpsmaterial, pers. Ausrüstung | 10'500.00 |
| 012.300.00 | Sitzungsgelder | 9'620.00 | 141.314.00 | Unterhalt Gebäude | 8'300.00 |
| 012.317.00 | Spesen, Ehrengaben, Repräsentation | 14'475.50 | 141.315.00 | Unterhalt Mobilien, Funk, Korpsmaterial, Fahrzeuge | 8'238.85 |
| 012.365.00 | A.o. Beiträge, Dienstleistungen Stadtpolizei (Erlasse) | 6'500.00 | 141.317.00 | Spesen, Verpflegung, Ehrungen, Präsente | 1'226.55 |
| 020.301.00 | Besoldungen | 25'841.75 | 141.318.20 | Sachversicherungen, MFK-Steuern | 2'975.40 |
| 020.310.00 | Büromaterial, Drucksachen, Literatur | 1'099.57 | 141.330.00 | Abschreibungen Feuerwehrpflichtersatz | 3'333.10 |
| 021.318.50 | Honorare (Mandate an Dritte) | 12'640.35 | 151.314.00 | Unterhalt Gebäude, Mobilien | 6'700.00 |
| 023.301.00 | Besoldungen | 37'753.35 | 160.300.00 | Sitzungsgelder | 300.00 |
| 023.311.00 | Anschaffungen Mobilien | 4'105.35 | 160.314.00 | Unterhalt Gebäude | 40'000.00 |
| 023.351.00 | Beitrag an Kanton für Steuer-Veranlagungen | 82'333.90 | 160.318.71 | Einsätze | 159.45 |
| 025.311.00 | Anschaffungen Mobilien | 749.75 | 162.315.00 | Unterhalt Korpsmaterial, Geräte, Anlagen, Fahrzeuge, Polycom | 2'712.65 |
| 025.318.00 | Telefongebühren, Porti | 979.65 | 162.317.40 | Ehrungen | 28.10 |
| 025.318.50 | Honorare, Lizenzen, Software | 21'000.00 | 162.318.00 | Telefongebühren, Mietgebühr, Porti | 451.30 |
| 027.300.00 | Sitzungsgelder Bau-, Planungs-Umweltkommission | 580.00 | 162.318.20 | Sachversicherungen, MFK-Steuern | 3'373.20 |
| 027.318.52 | Reproduktionen, Mutationen, Kontrollen | 14'654.00 | 162.318.70 | Ausbildungskurse | 2'423.00 |
| 028.303.00 | Sozialversicherungsbeiträge | 15'604.15 | 162.319.00 | Verbandsbeiträge, div. Aufwand | 141.25 |
| 028.304.00 | Pensionskassenbeiträge Verwaltung | 10'046.00 | | | |
| 028.304.01 | Teuerungseinkauf, Einmaleinlagen Pensionskasse | 28'186.00 | 2 | Bildung | 460'446.90 |
| 028.304.02 | Pensionskassenbeiträge Lehrerschaft | 443.40 | 200.302.00 | Besoldungen | 3'441.75 |
| 028.305.00 | Unfallversicherungsbeiträge | 3'901.10 | 200.302.10 | Besoldungen Stellvertretung | 44'621.70 |
| 028.305.01 | Krankentaggeldversicherung | 3'224.60 | 200.317.30 | Projektstage, Veranstaltungen | 134.15 |
| 028.309.10 | Personalinserate | 16'806.95 | 210.302.00 | Besoldungen | 77'029.90 |
| 028.318.50 | Dienstleistungen, Honorare | 57'594.95 | 210.302.10 | Besoldungen Stellvertretung | 121'704.40 |
| 028.318.51 | Verwaltungskosten PK | 32'213.80 | 210.302.20 | Zusatzstunden Bibliotheken | 1'980.00 |
| 028.318.52 | Honorar Auslagerung PK | 36'720.00 | 210.307.00 | Ersatzrente für vorzeitig Pensionierte | 25'613.60 |
| 029.301.00 | Besoldungen Lehrlinge | 4'200.00 | 212.302.00 | Besoldungen | 54'583.35 |
| 029.310.00 | Büromaterial, Drucksachen, Inserate, Literatur | 66'234.66 | 217.302.30 | Besoldungen Leiter Musikschule | 974.30 |
| 029.311.00 | Anschaffungen Mobilien, Maschinen | 7.20 | 218.301.00 | Besoldungen Hauswarte, Aufsichten | 2'961.80 |
| 029.315.00 | Unterhalt Mobiliar, Maschinen, Fahrzeuge | 480.00 | 218.311.00 | Anschaffungen Mobilien, Maschinen für Hauswarte | 9'358.70 |
| 029.316.00 | Miete Kopierer, Kuvertiermaschine | 5'525.97 | 218.311.10 | Anschaffungen Turngeräte | 3'859.90 |
| 029.317.00 | Spesenentschädigungen | 332.20 | 218.311.11 | Anschaffung Schulmobiliar, Unterrichtsgeräte | 13'624.20 |
| 029.317.01 | Vertrauensspesen Chefbeamte | 2'484.05 | 218.313.00 | Reinigungs-, Verbrauchsmaterial | 6'106.45 |
| 029.318.00 | Telefongebühren, Porti, Fracht | 1'668.26 | 218.314.01 | Ausserordentlicher baulicher Unterhalt | 55'000.00 |
| 029.318.20 | Sachversicherungen | 2'007.55 | 218.314.02 | Reinigung durch Dritte | 254.75 |
| 029.318.50 | Honorare | 6'223.80 | 218.318.20 | Sachversicherungen | 813.85 |
| 029.318.52 | Dienstleistungen für Homepage | 4'291.00 | 218.318.40 | Transporte, Ablagerungsgebühr | 2'472.05 |
| 029.319.00 | Verbandsbeiträge, div. Aufwand | 250.00 | 219.301.00 | Besoldungen | 6'497.25 |
| 030.307.00 | Unfallversicherung Pensionierte | 19.50 | 219.317.00 | Spesenentschädigungen | 841.00 |
| 030.307.01 | Pensionskasseneinkäufe Pensionierungen | 232'338.00 | 219.318.51 | Honorare Coaching, Supervision, Schulentwicklung | 20'364.10 |
| 090.314.00 | Unterhalt Gebäude | 96'000.00 | 220.351.00 | Beitrag an Kanton für Schulgelder HPS | 1'000.00 |
| 090.315.00 | Unterhalt Maschinen, Geräte | 38.40 | 290.301.00 | Besoldungen | 1'680.35 |
| 090.318.20 | Sachversicherungen | 2'859.95 | 290.310.50 | Schülerbibliotheken | 644.80 |
| | | | 290.318.00 | Telefongebühren, Porti Schulbetrieb | 1'546.65 |
| | | | 290.318.50 | Dolmetscherdienste für Ausländerkinder | 3'337.90 |
| 1 | Öffentliche Sicherheit | 224'095.00 | | | |
| 101.301.00 | Besoldungen | 11'840.95 | 3 | Kultur, Freizeit | 113'528.39 |
| 103.301.00 | Besoldungen | 21'715.50 | 300.310.00 | Büromaterial, Drucksachen, Inserate, Literatur | 5'757.50 |
| 110.311.00 | Anschaffungen Mobilien, Ausrüstung, Funk | 1'000.00 | 300.318.50 | Honorare | 4'320.00 |
| 110.311.20 | Anschaffung Fahrzeug | 20'000.00 | 300.318.70 | Bundesfeier | 1'031.45 |
| 110.317.00 | Spesenentschädigungen | 5'000.00 | 300.318.71 | Jungbürgerfeier | 29.45 |
| 110.318.00 | Telefongebühren, Porti | 975.00 | 300.365.01 | Beiträge für Kultur | 3'000.00 |
| 110.318.20 | Sachversicherungen, MFK-Steuern | 380.75 | 301.316.00 | Miete Kopierer | 212.06 |
| 110.318.71 | Benefice-Veranstaltung | 51'000.00 | 302.301.00 | Besoldungen | 218.05 |
| 110.319.00 | Verbandsbeiträge, div. Aufwand | 4'893.05 | 303.364.00 | Defizitdeckung Theaterbetrieb | 29'453.62 |
| 120.300.00 | Besoldungen n.a. Personal | 29.40 | | | |

NACHTRAGSKREDITE PRO 2014

| Rubrik-Nr. | Rubrik-Bezeichnung | Betrag | Rubrik-Nr. | Rubrik-Bezeichnung | Betrag |
|------------|-----------------------------------------------------------------|---------------------|------------|------------------------------------------------------------|---------------------|
| 330.318.40 | Transporte, Ablagerungsgebühren | 1'829.90 | 584.318.55 | Basiskosten Alarmportal | 2'328.95 |
| 340.318.40 | Transporte, Ablagerungen | 3'000.00 | 584.319.00 | Verbandsbeiträge, div. Aufwand | 250.00 |
| 340.365.00 | Beiträge für Sport | 11'500.00 | | | |
| 340.365.05 | Beitrag Track Cyling Challenge | 21'600.00 | | | |
| 341.318.20 | Sachversicherungen | 898.75 | 6 | Verkehr | 433'738.90 |
| 341.318.90 | Rückbuchung Vorsteuer MWST | 6'209.13 | | | |
| 341.319.00 | Uebriger Aufwand | 5'306.00 | 620.312.00 | Strom öffentl. Beleuchtung | 3'899.40 |
| 344.313.10 | Bau-, Unterhaltsmaterial, Treibstoffe | 84.60 | 620.313.40 | Signalisations-, Markiermaterial | 9'000.00 |
| 344.318.40 | Transporte, Ablagerungen | 63.20 | 620.314.00 | Unterhalt Strassen, Trottoire | |
| 347.313.00 | Unterhalt Anfängerskifflift | 1'250.00 | | Bushaltestellen | 11'214.10 |
| 351.301.00 | Besoldungen | 8.20 | 620.315.01 | Unterhalt Signalanlagen | 5.55 |
| 351.313.30 | Lebensmittel, Getränke | 2'419.03 | 621.318.11 | Bank-, PC-Gebühren | 6.85 |
| 351.315.00 | Unterhalt Mobilien, Geräte | 1'220.40 | 621.380.00 | Einlage in Spezialfinanzierung | 203'526.21 |
| 351.317.00 | Spesenentschädigungen | 270.00 | 622.301.21 | Besoldungen Stadtarbeiter Verr. | 139'832.25 |
| 353.314.00 | Unterhaltsarbeiten | 5'200.00 | 622.309.21 | Diverse Personalaufwendungen | 15.00 |
| 355.301.11 | Besoldungen n.a. Abwarte | 6'016.15 | 622.313.00 | Betriebs-, Reinigungs-, Unterhaltsmaterial, Treibstoffe | 512.04 |
| 355.312.00 | Strom, Wasser | 130.90 | | Unterhalt Gebäude | 59'000.00 |
| 355.313.00 | Reinigungsmaterial | 2'500.00 | 622.314.00 | Sachversicherungen, MFK-Steuern | 3'727.50 |
| | | | 622.318.20 | Defizitbeitrag an BGU Berglinie 38 | 3'000.00 |
| | | | 650.364.00 | | |
| 4 | Gesundheit | 128'180.25 | | | |
| 491.301.00 | Besoldungen | 123'052.25 | 7 | Umwelt, Raumordnung | 229'597.43 |
| 491.311.00 | Anschaffungen Mobilien, Geräte | 1'017.50 | | | |
| 491.312.00 | Strom, Wasser, Heizmaterial | 411.40 | 711.314.00 | Unterhalt, kleine Erweiterungen | 275.70 |
| 491.318.20 | Sachversicherungen, MFK-Steuern | 499.10 | 711.318.00 | Telefongebühren | 181.60 |
| 491.318.50 | Honorare | 200.00 | 711.318.20 | Versicherungen Pumpwerk | 984.20 |
| 491.319.00 | Verbandsbeiträge, div. Aufwand | 3'000.00 | 711.318.90 | Rückbuchung Vorsteuer MWST | 4'185.30 |
| | | | 711.319.00 | Uebriger Aufwand | 4'000.00 |
| | | | 711.380.00 | Einlage in Spezialfinanzierung | |
| 5 | Soziale Wohlfahrt | 1'239'334.50 | | Rechnungsausgleich RA | 160'105.93 |
| 500.351.00 | Beitrag an Kanton für Verwaltungskosten EL | 164.80 | 721.318.20 | Sachversicherungen, MFK-Steuer | 1'079.30 |
| 520.365.20 | Nicht erhältliche Prämien nach KVG | 53'709.35 | 721.318.40 | Transporte | 3'237.00 |
| 540.318.52 | Honorare | 23'896.00 | 721.318.82 | Grün-Abfuhr | 7'298.45 |
| 540.364.03 | Beitrag an Verein Mütter- und Väterberatung | 6'720.00 | 740.310.00 | Büromaterial, Drucksachen, Inserate | 108.65 |
| 540.365.02 | Beitrag an Kindesschutz | 2.40 | 740.318.40 | Transporte, Ablagerungen | 603.35 |
| 541.301.00 | Besoldungen | 1'095.95 | 770.361.10 | Beitrag an Natur- und Heimatschutzfonds | 21'859.40 |
| 541.310.03 | Spiel-, Beschäftigungs- und Büromaterial | 350.72 | 780.314.01 | Unterhalt Tierkadaversammelstelle | 9'100.00 |
| 541.311.00 | Anschaffungen Mobilien | 35.35 | 782.301.00 | Besoldungen | 1'216.40 |
| 542.301.00 | Besoldungen | 27'010.00 | 782.319.00 | Uebriger Aufwand | 362.15 |
| 542.310.21 | Spiel- und Beschäftigungsmaterial, Büromaterial, Drucksachen | 275.55 | 790.318.50 | Honorare für Studien und Projektarbeiten | 15'000.00 |
| 542.311.00 | Anschaffungen Mobilien | 2'715.30 | | | |
| 542.313.00 | Verbrauchsmaterial und Medikamente | 1'285.70 | 8 | Volkswirtschaft | 15'581.15 |
| 543.301.00 | Besoldungen | 20'149.55 | 830.318.51 | Weihnachtsbäume, Beflaggung | 561.90 |
| 543.311.00 | Anschaffungen Mobilien | 5'400.00 | 830.365.00 | Beitrag an Grenchen Tourismus | 3'470.00 |
| 543.312.00 | Strom, Wasser, Heizmaterial | 117.15 | 841.300.00 | Sitzungsgelder Wirtschaftsrat | 550.00 |
| 543.313.30 | Lebensmittel | 1'053.90 | 841.310.02 | Werbung, übriger Sachaufwand | 1'000.00 |
| 550.365.01 | Beitrag an Verein Inva Mobil | 0.70 | 841.317.00 | Spesenentschädigungen | 249.25 |
| 560.312.00 | Strom, Wasser | 759.90 | 841.318.50 | Honorar Wirtschaftsförderung | 9'750.00 |
| 560.314.00 | Unterhalt Standplatz Fahrende | 11'000.00 | | | |
| 580.317.30 | Projekte, Veranstaltungen | 131.45 | 9 | Finanzen, Steuern | 121'939.82 |
| 580.319.01 | Kommunale Integrationsmassnahmen | 6'000.00 | 900.330.00 | Abschreibungen Steuern | 89'505.57 |
| 580.365.01 | Beitrag an Spielgruppen für Projekt Kon-Lab | 2'500.00 | 942.318.20 | Sachversicherungen | 7'601.10 |
| 582.352.00 | Beitrag an Sozialregion SDOL für Sozialhilfe | 865'559.85 | 942.330.00 | Abschreibungen Mietzinse | 2'014.45 |
| 584.301.00 | Besoldungen Zentrale Dienste | 26'566.80 | 990.330.00 | Abschreibungen div. Debitoren | 22'818.70 |
| 584.301.01 | Besoldungen Sozialversicherung | 2'615.90 | | | |
| 584.311.00 | Anschaffungen Mobilien | 36'720.00 | | | |
| 584.313.00 | Reinigungs- und Verbrauchsmaterial BD | 457.05 | | | |
| 584.314.00 | Unterhalt Gebäude | 64'500.00 | | | |
| 584.318.00 | Telefongebühren, Porti | 7'003.81 | | | |
| 584.318.20 | Sachversicherungen | 1'656.90 | | | |
| 584.318.50 | Honorare für Gutachten und Dienstleistungen | 53'249.27 | | | |
| 584.318.51 | Entschädigung privater Amtsvormünder | 14'052.20 | | | |
| | | | | Total Laufende Rechnung | 3'830'661.35 |

NACHTRAGSKREDITE PRO 2014

| Rubrik-Nr. | Rubrik-Bezeichnung | Betrag | Rubrik-Nr. | Rubrik-Bezeichnung | Betrag |
|------------|----------------------------------------------------|---------------------|------------|-----------------------------------------------------------------|-------------------|
| | Anhang Soziale Dienste Oberer Leberberg | | | Investitionsrechnung | |
| | | | | Zusatzkredite | |
| 586.362.00 | Beitrag an interkomm. Lastenausgleich | 623'323.25 | 029.506.62 | Realisierung von Informatiklösungen | 26'585.00 |
| 586.366.13 | Unterstützung zu Lasten Heimatkantone | 32'860.12 | 029.506.63 | Realisierung von Informatiklösungen | 12'312.00 |
| 587.362.00 | Beitrag an interkomm. Lastenausgleich | 256'416.13 | 218.503.63 | Schulhaus 3: Sanierung Pausenplatz | 1'428.10 |
| 588.366.10 | Sozialhilferechtliche Unterstützung | 298'560.50 | 620.501.93 | Ilgenstrasse: Deckbelag / Pflästerung | 6'893.45 |
| 588.366.12 | Unterstützung Flüchtlinge | 20'214.20 | | | |
| | Total Soziale Dienste Oberer Leberberg | 1'231'374.20 | | Total Zusatzkredite | 47'218.55 |
| | | | | Neue Kredite | |
| | | | 303.564.26 | Parktheater: Investitionsbeitrag Umbaukosten (A-fonds-perdu) | 200'000.00 |
| | | | 620.501.11 | Freytagstrasse: Strassenneubau | 475'000.00 |
| | | | 711.501.31 | Freytagstrasse: Kanalisation und Erweiterung Trennsystem | 125'000.00 |
| | | | 830.525.28 | Seilbahn Weissenstein AG: 20 Aktien | 2'500.00 |
| | | | 840.589.01 | Kauf Markenrechte MIA | 40'000.00 |
| | | | | Total neue Kredite | 842'500.00 |
| | | | | Total Investitionsrechnung | 889'718.55 |

Verwaltungsberichte

0 Allgemeine Verwaltung

1. Stadtkanzlei

1. Abstimmungen und Wahlen

Ergebnisse Stadt Grenchen

| Stimm- berechtigte | Stimmende | JA | Nein |
|-----------------------|-----------|----|------|
|-----------------------|-----------|----|------|

1.1 Eidgenössische Volksabstimmungen

09. Februar 2014

9'815 **4'664 / 47,5 %**

Bundesbeschluss vom 20. Juni 2013 über die Finanzierung und den Ausbau der Eisenbahn-Infrastruktur (direkter Gegenentwurf zur Volksinitiative „Für den öffentlichen Verkehr“)

2'296 2'260

Volksinitiative vom 4. Juli 2011 „Abtreibungsfinanzierung ist Privatsache - Entlastung der Krankenversicherung durch Streichung der Kosten des Schwangerschaftsabbruchs aus der obligatorischen Grundversicherung“

1'659 2'923

Volksinitiative vom 14. Februar 2012 „Gegen Masseneinwanderung“

2'826 1'778

18. Mai 2014

9'832 **4'343 / 44,2 %**

Bundesbeschluss vom 19. September 2013 über die medizinische Grundversorgung (direkter Gegenentwurf zur Volksinitiative „Ja zur Hausarztmedizin“)

3'717 500

Volksinitiative vom 20. April 2011 „Pädophile sollen nicht mehr mit Kindern arbeiten dürfen“

2'989 1'294

Volksinitiative vom 23. Januar 2012 „Für den Schutz fairer Löhne (Mindestlohn-Initiative)“

953 3'338

Bundesgesetz vom 27. September 2013 über den Fonds zur Beschaffung des Kampfflugzeugs Gripen (Gripen-Fonds-Gesetz)

2'256 2'030

28. September 2014

9'778 **3'510 / 35,9 %**

Volksinitiative vom 21. September 2011 „Schluss mit der MwSt-Diskriminierung des Gastgewerbes!“

1'175 2'275

Volksinitiative vom 23. Mai 2012 „Für eine öffentliche Krankenkasse“

1'430 2'059

30. November 2014

9'768 **3'739 / 38,3 %**

Volksinitiative vom 19. Oktober 2012 „Schluss mit den Steuerprivilegien für Millionäre (Abschaffung der Pauschalbesteuerung)“

1'801 1'890

Ergebnisse Stadt Grenchen

| | Stimm- berechtigte | Stimmende | JA | Nein |
|------------------------------------------------------------------------------------------------------------------|-----------------------|-----------|-------|-------|
| Volksinitiative vom 2. November 2012 „Stopp der Überbevölkerung – zur Sicherung der natürlichen Lebensgrundlagen | | | 1'389 | 2'312 |
| Volksinitiative vom 20. März 2013 „Rettet unser Schweizer Gold (Gold-Initiative)“ | | | 944 | 2'725 |

1.2 Kantonale Volksabstimmungen

| | | | | |
|------------------------------------------------------------------------------------------|--------------|-----------------------|-------|-------|
| 09. Februar 2014 | 9'815 | 4'664 / 47,5 % | | |
| Volksinitiative „Weniger Steuern für alle“ | | | 1'862 | 2'477 |
| 18. Mai 2014 | 9'832 | 4'343 / 44,2 % | | |
| Änderung der Kantonsverfassung: Erneuerbare Energien in die kantonale Verfassung | | | 2'325 | 1'710 |
| Totalrevision des Gesetzes über die öffentlichen Ruhetage | | | 2'169 | 1'949 |
| Änderung des Konkordats über Massnahmen gegen Gewalt anlässlich von Sportveranstaltungen | | | 3'653 | 467 |

28. September 2014 **9'778** **3'510 / 35,9 %**

Gesetz über die Pensionskasse Kanton Solothurn

| | Ohne Antwort | Ja | Nein | Total |
|-----------------------|--------------|-------|-------|-------|
| PKG Kt. und G (V1) | 225 | 685 | 2'323 | 3'233 |
| PKG nur Kt. (V2) | 134 | 1'750 | 1'349 | 3'233 |
| Stichfrage | 701 | | | 3'233 |
| Stichfrage Variante 1 | | 679 | | |
| Stichfrage Variante 2 | | 1'853 | | |

30. November 2014 **9'768** **3'739 / 38,3 %**

| | | | | |
|-----------------------------------------------------------------------------------------------------------------------------------------------------|--|--|-------|-------|
| Gesetz über den Finanz- und Lastenausgleich der Einwohnergemeinden (Finanz- und Lastenausgleichsgesetz, FILAG EG, KRB RG 003a/2014 vom 7. Mai 2014) | | | 2'293 | 1'092 |
| Steuerungsgrössen im direkten Finanzausgleich (KRB RG 003b/2014 vom 7. Mai 2014) | | | 2'243 | 1'117 |
| Teilrevision des Energiegesetzes (KRB RG 050/2014 vom 25. Juni 2014) | | | 1'741 | 1'664 |

1.3 Ersatzwahl des Amtsgerichtspräsidenten der Amtei Solothurn-Lebern für den Rest der Amtsperiode 2013-2017 vom 9. Februar 2014

| | | | | |
|------------------------|--------------|-----------------------|-------|--|
| 9. Februar 2014 | 9'704 | 3'790 / 39,1 % | | |
| Bracher Herbert SP | | | 1'272 | |
| Derendinger Yves, FDP | | | 2'395 | |

2. Gemeindeversammlungen

2014 fanden 2 Gemeindeversammlungen statt (2013: 2)

26. Juni 2014: 30 Stimmberechtigte

Traktanden:

1. Rechnung und Geschäftsbericht 2013 der SWG
2. Rechnung und Verwaltungsbericht 2013 der Stadt Grenchen

3. Dezember 2014: 127 Stimmberechtigte

Traktanden:

1. Strukturreform der Pensionskasse der Stadt Grenchen, Anpassung an Bundesrecht: Änderung der PK-Statuten und des Vorsorgereglements
2. IR 218.503.66 / Budget 2015: SEK I-Reform Stadt Grenchen: Umsetzung bauliche Massnahmen / Projektgenehmigung und Kreditbewilligung
3. Feuerwehrpflichtersatz - Erhöhung des Dienstalters, Änderung des Feuerwehrreglements
4. Personalsteuer - Anpassung Steuerreglement an das Steuergesetz und Überprüfung der Personalsteuer
5. Voranschlag 2015: Genehmigung des Voranschlages sowie Festsetzung des Steuerfusses und der Feuerwehrdienstpflicht-Ersatzabgabe
6. Schlusswort des Stadtpräsidenten

3. Gemeinderat

Der Gemeinderat tagte im Berichtsjahr 12 Mal, dabei wurden 138 Geschäfte behandelt (2013: 11 Sitzungen, 93 Geschäfte).

4. Gemeinderatskommission

Die Gemeinderatskommission traf sich 2014 zu 14 Sitzungen und behandelte insgesamt 143 Geschäfte (2013: 12 Sitzungen, 141 Geschäfte).

5. Vorstösse aus dem Gemeinderat

5.1 Im Jahre 2014 erledigte Vorstösse

GRB 2706/02.07.2013 (P 300)

Postulat Remo Bill (SP): Studienraum für Studenten

Das Postulat wurde nicht erheblich erklärt (GRB 2822/01.07.2014)

GRB 2815/13.05.2014 (P 318)

Postulat Clivia Wullimann (SP): Saubere Gemeinderäte

Das Postulat wurde nicht erheblich erklärt (GRB 2825/01.07.2014)

GRB 2815/13.05.2014 (P 319)

Postulat Clivia Wullimann (SP): Städteranking (Bilanzartikel): Beschluss über Erheblicherklärung

Das Postulat wurde nicht erheblich erklärt (GRB 2826/01.07.2014)

GRB 1637/05.06.2001 (P 139)

Postulat Fraktion FDP: PR-Satz beim Versand von Mitteilungen der Gemeinde: abgeschrieben (GRB 2904/02.12.2014)

GRB 3393/20.06.2006 (P 193)

Postulat Fraktion SP: Besitzverhältnisse und Nutzungsmöglichkeiten des alten Spitals Grenchen: abgeschrieben (GRB 2904/02.12.2014)

GRB 3801/21.08.2007 (M 205)

Überparteiliche dringliche Motion (SVP, CVP, SP, FDP): Privatisierung des Spitals Grenchen: abgeschrieben (GRB 2904/02.12.2014)

GRB 3841/18.09.2007 (M 207)

Motion Fraktion SP: Sportstättenplanung: abgeschrieben (GRB 2904/02.12.2014)

GRB 2371/20.04.2010 (P 248)

Postulat Fraktion SP: Reglement zur Unterbindung von Schülertransporten durch die Eltern: abgeschrieben (GRB 2904/02.12.2014)

GRB 2458/18.01.2011 (P 259)

Postulat Fraktion SP: Planungszone Spital Grenchen: abgeschrieben (GRB 2904/02.12.2014)

GVB 1047/20.12.2011 (M 272)

Gemeindeversammlung: Dringliche Motion (gemäss § 42 ff. Gemeindegesetz) Richard Aschberger: Änderung der §§ 64-65a der Gemeindeordnung der Stadt Grenchen: abgeschrieben (GRB 2904/02.12.2014)

GRB 2608/11.09.2012 (P 287)

Postulat Fraktion SP: Unterstützung Vereinigung Spielgruppen durch die Stadt Grenchen: abgeschrieben (GRB 2904/02.12.2014)

GRB 2641/30.10.2012 (P 288)

Postulat Alexander Kaufmann (SP) Einführung Abonnement für Schulschwimmhalle: abgeschrieben (GRB 2904/02.12.2014)

5.2 Stand der hängigen Vorstösse aus früheren Jahren

GRB 2911/22.03.2005 (P 169)

Postulat Fraktion FDP: Massnahmen zur Minderung von Fürsorgeausgaben

Das Postulat wurde erheblich erklärt (GRB 2935/26.04.2005). Es hat drei Stossrichtungen: Quartierentwicklung und Integration, Überprüfung Sozialleistungsmisbrauch und Minimierung vormundschaftlicher Massnahmen.

Auf Anregung des Gemeinderats wurde 2012 die Task Force "Wohnen und Soziales" einberufen, welche im Berichtsjahr 2014 einmal tagte.

Die Baudirektion hat im Lingerizquartier eine Übersicht erfolgter Gebäudesanierungen erstellt. Es gibt diesbezüglich positive Signale. Weiter pflegt die Baudirektion engen Kontakt zu Grundeigentümern und möglichen Investoren. Im Rahmen der Ortsplanungsrevision werden Leitbilder für die bauliche Entwicklung erarbeitet.

Die Themen „Überprüfung Sozialleistungsmisbrauch“ und „Minimierung vormundschaftlicher Massnahmen“ sind in die tägliche Arbeit und Abläufe der Sozialen Dienste Oberer Leberberg (SDOL) und der Sozialbehörde integriert. Stand heute gibt es da keine neuen Aspekte.

GRB 3320/25.04.2006 (M 188)

Motion Fraktion SP: Errichtung einer Tagesschule in der Stadt Grenchen

Die Motion wurde erheblich erklärt (GRB 3444/22.08.2006). Die Gemeinderatskommission hat im 2014 einen Antrag abgelehnt. Eine neue Vorlage ist im 1. Quartal 2015 zu erwarten.

GRB 2015/22.01.2008 (P 209)

Postulat der SP-Fraktion: Überprüfung von Verträgen im Zusammenhang mit der Nutzung von Liegenschaften und Infrastruktur [betr. Verträge mit Fussballclub Grenchen und Wacker]

Das Postulat wurde erheblich erklärt (GRB 2023/26.02.2008). Die Überprüfung erfolgt voraussichtlich im Zusammenhang mit ohnehin erforderlichen Gesprächen betreffend Wegfall eines Fussballfeldes (Bau Velodrome). Finanzverwaltung und Finanzverwaltung aktualisieren zurzeit den seit 1975 bestehenden Vertrag mit dem FC Grenchen. Synergien aller Clubs müssen genutzt und der Unterhalt muss vereinheitlicht werden.

GRB 2140/18.11.2008 (P 218)

Motion Urs Wirth, SP: "Es wird Zyt"

Die Motion wurde als Postulat erheblich erklärt (GRB 2144/09.12.2008). Die bisherigen Vorschläge scheiterten u.a. an den Kosten. Das Zentrum, namentlich der Marktplatz soll grundsätzlich attraktiviert werden. In diesem Zusammenhang erarbeitet die Baudirektion im 2015 einen Konzeptentwurf (Ideenwettbewerb, Studienauftrag etc.) für eine „Zeitinstallation“ irgendwelcher Art auf dem Zeitplatz. Möglicherweise gibt es Synergien mit dem Postulat P 251 (siehe auch GRB 2403/06.07.2010 (P 251): *Postulat Remo Bill (SP): Benennung eines Platzes oder einer Strasse im öffentlichen Raum der Stadt Grenchen zu Ehren von Nicolas G. Hayek*)

GRB 2312/17.11.2009 (P 239)

Überparteiliches Postulat (SP, FDP, SVP, CVP): Zusammenführen von Feuerwehr und Zivilschutz (evtl. auch ARD) zu einer Organisationseinheit

Das Postulat wurde erheblich erklärt (GRB 2319/08.12.2009). Der Gemeinderat hat am 3. Juli 2012 die Ablösung der neuen, in der konkreten Umsetzung aber nicht erfolgreichen Organisation Schutz & Rettung beschlossen, dem Zusammenschluss von Polizei, Feuerwehr, Zivilschutz und Rettungsdienst zur neuen Organisationseinheit Sicherheits- und Bereitschaftsdienste Grenchen zugestimmt und die Unterstellungsverhältnisse im Sinne einer Sofortmassnahme neu geregelt (GRB 2606). Im Verlaufe des Jahres 2015 soll den Behörden ein Vorschlag für das weitere Vorgehen unterbreitet werden.

GRB 2329/19.01.2010 (P 241)

Überparteiliches Postulat (CVP, FDP, SVP, SP): Entschärfung der Löwenkreuzung

Das überparteiliche Postulat wurde erheblich erklärt (GRB 2335/23.02.2010). Die eingesetzte Resonanzgruppe hat als eine der Massnahmen vorgeschlagen, die Löwenkreuzung mit einem Kreisell zu versehen. Aus verkehrstechnischer Sicht sind jedoch ebenfalls Schritte an der Schlachthausstrasse und Neckarsulmstrasse einzuleiten. Der Bericht der Resonanzgruppe liegt vor. Aufgrund unterschiedlicher Vorstösse sind verschiedene verkehrstechnische Massnahmen in Frage gestellt. Das weitere Vorgehen wird anlässlich einer überparteilichen Besprechung „Runder Tisch“ Anfangs März 2015 definiert. Die zuständigen Behörden müssen dann über das weitere Vorgehen entscheiden. Im Jahre 2014 ereignete sich auf der Löwenkreuzung ein einziger Verkehrsunfall.

GRB 2403/06.07.2010 (P 251)

Postulat Remo Bill (SP): Benennung eines Platzes oder einer Strasse im öffentlichen Raum der Stadt Grenchen zu Ehren von Nicolas G. Hayek

Das Postulat wurde erheblich erklärt (GRB 2414/14.09.2010). Zum Status siehe unter GRB 2140/18.11.2008 (P 218): *Motion Urs Wirth, SP: "Es wird Zyt"*

GRB 2419/14.09.2010 (P 254)

Postulat Fraktion SVP: Dem Grenchner Gewerbe etwas Gutes tun! (betr. Parkplatzsituation im Zentrum)

Das Postulat wurde erheblich erklärt (GRB 2433/16.11.2010). Das Zentrum soll verdichtet und attraktiviert werden. Verschiedene Ideen und Konzeptvorschläge liegen als Diskussionsbasis vor. Die Parkplatzsituation wird entsprechend tangiert und muss im Parkraumkonzept gesamtheitlich betrachtet werden. Ergebnisse werden ab Mitte 2015 erwartet.

GRB 2444/14.12.2010 (P 256)

Überparteiliche Postulat der Fraktionen CVP, FDP und SVP: Privatisierung der städtischen Kinderkrippen

Die Motion wurde als Postulat erheblich erklärt (GRB 2478/26.04.2011). Keine Aktivitäten im 2014.

GRB 2457/18.01.2011 (P 258)

Motion Richard Aschberger (SVP): Verbot Doppelmandate

Die Motion wurde als Postulat erheblich erklärt (GRB 2480/26.04.2011). Keine Aktivitäten im 2014.

GRB 2464/22.02.2011 (P 261)

Postulat Fraktion CVP: Kostenbeteiligung der umliegenden Gemeinden am Rettungsdienst Grenchen

Das Postulat wurde erheblich erklärt (GRB 2465/29.04.2011). Im Berichtsjahr wurden mit der Gemeinde Bettlach erste Gespräche geführt. Verwaltungsmässig erfolgte eine Zusammenstellung aller sogenannten Zentrumslasten. Alle Massnahmen sollen als Gesamtpaket den Behörden zum Beschluss vorgelegt werden.

GRB 2545/15.11.2011 (P 269)

Postulat Fraktion SP: Situation Areal Bahnhof Süd; Aufzeigen von Massnahmen zur Verbesserungen der Sicherheit für Velo- und Mofaabstellplätze und deren Kostenfolge

Das Postulat wurde erheblich erklärt (GRB 2558/28.02.2012). Die Umsetzung ist erfolgt und die Bauabrechnung abgeschlossen. Das Postulat kann als erledigt von der Geschäftskontrolle abgeschrieben werden.

GRB 2564/28.02.2012 (P 274)

Überparteiliches Postulat (SVP, CVP, FDP): Rückbau von T30 Zonen auf T50 Zonen, Streichung weiterer T30 Zonen

Der Gemeinderat nahm an seiner Sitzung vom 13. November 2012 von den im Bericht „Überprüfung Tempo-30-Zonen Kastels und Allmend“ dargelegten Gefahren- und Verkehrs-Situationen Kenntnis. Er nahm zudem zur Kenntnis, dass bei einem allfälligen Rückbau der bereits bewilligten Tempo-30-Zonen mit maximalen Rückbaukosten in der Höhe von rund Fr. 80'000.00 zu rechnen ist und bei einem allfälligen Rückbau bereits bewilligter, rechtskräftiger Tempo-30-Zonen die Aufhebungen publiziert werden müssen und in der Folge mit zahlreichen Einsprachen zu rechnen ist. Das mit GRB Nr. 2564 sistierte überparteiliche Postulat wurde erheblich erklärt (GRB 2644). Die Angelegenheit ist politisch heikel, sie widerspricht völlig dem vom Gemeinderat genehmigten Businessplan der Stadt. Zudem besteht eine Eingabe der Stiftung Alterssiedlung vom

April 2013 für die Beibehaltung der Tempo 30-Zone an der Kastelsstrasse. Das weitere Vorgehen wird anlässlich einer überparteilichen Besprechung „Runder Tisch“ Anfangs März 2015 definiert.

GRB 2590/24.04.2012 (P 277)

Postulat Remo Bill (SP): „Wirtschaftsprojekte für die Region!“

Das Postulat wurde erheblich erklärt (GRB 2613/14.08.2012). Im Jahr 2013 haben Gespräche mit der kantonalen Wirtschaftsförderung stattgefunden, um mögliche Potenziale für zukünftige NRP-Projekte zu identifizieren. Die angedachten Überlegungen wurden im Berichtsjahr 2014 nicht weiter getrieben. Dies vor dem Hintergrund zahlreicher überbetrieblicher Projekte im 2014, welche stärker im Fokus der Aktivitäten der Wirtschaftsförderung standen (u.a. Businessplan, Pistenanpassung, Mobilität).

GRB 2607/03.07.2012 (M 279)

Motion Clivia Wullimann (SP): Grenchen hilft sparen: Amtsschreibereien und Oberämter nach Grenchen

Die Motion wurde erheblich erklärt (GRB 2625/11.09.2012). Die Baudirektion hat die Vorbereitungen für einen gemeinsamen Architekturwettbewerb im Frühjahr 2014 aufgenommen und die Synergien mit dem Kanton definiert. Leider wurde seitens Kanton im Sommer 2014 die Zusammenarbeit gekündigt. Die Baudirektion hat auf Entscheid der Politik das Raumprogramm nur für städtische Verwaltungen definiert und die Ausschreibung des Architekturwettbewerbs Ende 2014 lanciert. Die Jurierung der Beiträge erfolgt Mitte 2015.

GRB 2619/14.08.2012 (P 286)

Postulat Fraktion FDP: Stosszeiten am Bahnhof Nord - Eliminierung von Gefahren

Das Postulat wurde erheblich erklärt. Die Baudirektion und die Polizei Stadt Grenchen wurden beauftragt, eine nachhaltige und wirtschaftliche Verbesserung auszuarbeiten. (GRB 2658/22.01.2013). Der Bahnhof Nord weist städtebaulich ein erhebliches Entwicklungspotential auf. Im Rahmen der Ortsplanungsrevision werden entsprechende Leitbilder erarbeitet und bauliche Auswirkungen auf die Bahnhofplatzgestaltung eruiert. In der Zwischenzeit soll die Verkehrssicherheit rasch und kostengünstig verbessert werden. Ein pragmatischer und günstiger Vorschlag wurde von der Bau-, Planungs- und Umweltkommission abgelehnt. Bei einer Begehung mit Behördenvertretern soll die Situation besprochen und das weitere Vorgehen definiert werden.

GRB 2663/19.02.2013 (P 291)

Dringliche Motion SVP: Wiederaufnahme des Projektes Kreisel bei der Löwenkreuzung

Die Dringlichkeit der Motion wurde vom Gemeinderat abgelehnt. Zum Status siehe unter GRB 2329/19.01.2010 (P 241): *Überparteiliches Postulat (CVP, FDP, SVP, SP): Entschärfung der Löwenkreuzung*

GRB 2670/19.02.2013 (P 293)

Postulat Fraktion SP: Rückbau von Parkplätzen

Das Postulat wurde erheblich erklärt (GRB 2701/02.07.2013). Die Sanierung der Centralstrasse eröffnet grundsätzlich die Chance einer neuen Gestaltung des Strassenraumes im Bereich zwischen Quartierstrasse und Schild- Rust- Strasse. Erste Konzeptvorschläge liegen vor und werden rasch dokumentiert. Den Behörden wird im Jahre 2015 ein Lösungsvorschlag unterbreitet.

GRB 2705/02.07.2013 (P 299)

Überparteiliches Postulat Fraktionen, SP, FDP, SVP, unterstützt durch Jugendkommission und Integrationskommission: Geplante Neugestaltung des Bereichs "Standortmarketing": Konzept einer Stelle "Stadtentwicklung"

Das Postulat wurde erheblich erklärt (GRB 2738/29.10.2013). Die Anliegen werden mit der neuen Ausrichtung des Bereichs SMKS umgesetzt. Per Ende 2016 wird dem Gemeinderat über die Bewährung und Entwicklung der neuorganisierten Aufgaben SMKS berichtet.

5.3 Stand der 2014 eingereichten Vorstösse

GRB 2763/21.01.2014 (P 303)

Motion Richard Aschberger (SVP): Auflösung Fachkommission Schulen Grenchen

Die Motion wurde als Postulat erheblich erklärt (GRB 2778/25.03.2014). Der Gemeinderat hat an seiner Sitzung vom 11. November 2014 die „Weiterentwicklung des Schulleitungsmodells nach der Modellvariante Nr. 6“ beschlossen. Das Postulat wird zu gegebener Zeit im Rahmen der Beschlussentwürfe an den Gemeinderat behandelt.

GRB 2764/21.01.2014 (M 304)

Motion Fraktion CVP: Durchführung einer anonymen Umfrage bei den Mitarbeiterinnen und Mitarbeiter der Stadt Grenchen

Die Motion wurde erheblich erklärt (GRB 2777/25.03.2014). Die Mitarbeiterumfrage wurde im 2014 durchgeführt und abgeschlossen. Allfällige Handlungsfelder auf den verschiedenen Stufen werden analysiert und daraus Massnahmen erarbeitet.

GRB 2834/01.07.2014 (P 320)

Postulat Fraktion CVP: Aufwertung Minigolfanlage

Das Postulat wurde erheblich erklärt (GRB 2856/16.09.2014). Die Zugangssituation steht im Kontext zur Platzsituation des Parktheaters. Entsprechend sind Synergien in baulicher und betriebstechnischer Hinsicht gefragt. Die Baudirektion erarbeitet entsprechende Vorschläge.

GRB 2835/01.07.2014 (P 325)

Überparteiliches Postulat: Neugestaltung der Umgebung des Bahnhofs Süd

Das überparteiliche Postulat wurde erheblich erklärt (GRB 2857/16.09.2014). Die Baudirektion hat die Pen- denz aufgenommen und die Überarbeitung des Wettbewerbskonzeptes ausgelöst. Vorerst sind alle betroffe- nen Eigentümer (Stadt, SBB, Migros, Landi, Private, BGU) aufgefordert, ihre aktuellen Bedürfnisse und Ent- wicklungsabsichten im Perimeter zu verifizieren. Erste Erkenntnisse deuten auf ein erhebliches Entwick- lungspotential für die Migros hin. Mittelfristig soll eine gemeinsame Erarbeitung eines Gestaltungsplanes er- folgen. Kurzfristig sollen Planungsgrundsätze und Projektanforderungen für die Gestaltung des Bahnhofplat- zes definiert werden. Erste Ergebnisse sind frühestens ab Mitte Jahr 2015 zu erwarten.

GRB 2833/01.07.2014 (P 327)

Postulat Nicole Hirt (glp): Rettungsdienst Grenchen - neue Indikatoren im Verwaltungsbericht

Das Postulat wurde erheblich erklärt (GRB 2860/16.09.2014). Mit dem Verwaltungsbericht 2014 erfolgt eine detailliertere Aufstellung der ausgeführten Einsätze/Transporte.

GRB 2844/19.08.2014 (P 328)

Motion Clivia Wullimann (SP): Verlängerter Vaterschaftsurlaub

Die Motion wurde als Postulat erheblich erklärt (GRB 2890/11.11.2014). Das Postulat wird im Rahmen der Revision der Personalordnung behandelt.

GRB 2905/02.12.2014 (P 333)

Postulat Richard Aschberger (SVP): Feuerwehr Grenchen, Ersatz der defekten Fenster

Die Erheblichkeit des Postulates wird im Februar 2015 geklärt. Die Baudirektion unterstützt die rasche Sa- nierung der Fenster.

5.4 Im Jahr 2014 eingereichte Interpellationen

GRB 2774/25.02.2014 (I 305)

Interpellation Fraktion SVP: Überzeitregelung von Stadtpräsident und Abteilungsleitern

GRB 2775/25.02.2014 (I 306)

Interpellation Richard Aschberger (SVP): Rettungsdienst

GRB 2785/25.03.2014 (I 307)

Interpellation Remo Bill (SP): Veto gegen Wegzug der Veranlagungsbehörde

GRB 2786/25.03.2014 (I 308)

Interpellation Remo Bill (SP): Auch in Zukunft "Porsche Design Timepieces" in Grenchen?

GRB 2787/25.03.2014 (I 309)

Interpellation Richard Aschberger (SVP): Neue und attraktive Wohn- und Bauzonen als Standortvorteil

GRB 2788/25.03.2014 (I 310)

Interpellation Angela Kummer (SP): Wie weiter mit dem SMKS?

GRB 2789/25.03.2014 (I 311)

Interpellation Alexander Kaufmann (SP): Zukunft des Fussballsports in Grenchen

GRB 2801/22.03.2014 (I 312)

Interpellation Remo Bill (SP): Flughafen Grenchen / Pistenverlängerung

GRB 2802/22.03.2014 (I 313)

Interpellation Remo Bill (SP): Fragen zur Windkraftanlage auf dem Grenchenberg

GRB 2803/22.03.2014 (I 314)

Interpellation Remo Bill (SP): Übernahme von Panaiia & Crausaz AG, Bauunternehmung Grenchen, durch die SWG

GRB 2804/22.03.2014 (I 315)
Interpellation Urs Wirth (SP): Arbeitsamt Grenchen

GRB 2814/13.05.2014 (I 316)
Interpellation Alexander Kaufmann (SP): Bushaltestelle Chappeli

GRB 2828/01.07.2014 (I 321)
Interpellation Clivia Wullimann (SP): Wie weiter mit dem Uhrencup?

GRB 2829/01.07.2014 (I 322)
Interpellation Clivia Wullimann (SP): Fragen zu rechtlichen Kompetenzen der Stadt Grenchen

GRB 2830/01.07.2014 (I 323)
Interpellation Clivia Wullimann (SP): Frage zu gemeinsamem Sorgerecht

GRB 2831/01.07.2014 (I 324)
Interpellation Remo Bill (SP): Kantonale Ämter in der Stadt Grenchen

GRB 2832/01.07.2014 (I 326)
Interpellation Nicole Hirt (glp): Rettungsdienst Grenchen

GRB 2845/19.08.2014 (M 329)
Interpellation Clivia Wullimann (SP): Fragen zur rechtlichen Kompetenz der Stadt Grenchen (zum zweiten)

GRB 2846/19.08.2014 (M 330)
Interpellation Clivia Wullimann (SP): Fragen zur Pensionskasse

GRB 2847/19.08.2014 (M 331)
Interpellation Remo Bill (SP): Planungsstand der SEK 1 Reform in der Stadt Grenchen

GRB 2848/19.08.2014 (M 332)
Interpellation Remo Bill (SP): «BMX - Pisten» auf Grenchens Strassen? Der Unterhalt gewisser Strassen in der Stadt Grenchen lässt zu wünschen übrig

5.5 Im Jahr 2014 eingereichte Kleine Anfragen

-

5.6 Im Jahr 2014 behandelte Petitionen

GRB 2769/25.02.2014:

Petition SP Grenchen "Der 14. Kindergarten soll im Lingeriz-Quartier realisiert werden"

Die Petition wird als erledigt abgeschrieben. Der Gemeinderat beschloss am 25.02.2014, den 14. Kindergarten auf dem Areal des Kinderspielplatzes Lingeriz zu realisieren und den Nachtragskredit von CHF 0.5 Mio. bewilligt.

6. Integrationskommission

Die Integrationskommission hat sich an ihrer Sitzung vom 10. November 2014 Gedanken über die Weiterführung der Kommission gemacht. Sie vermisst konkrete Aufträge der politischen Behörden und Wertschätzung. Die Auflösung der Kommission sowie die Auslagerung der Integrationsarbeit wurde diskutiert. Die Mitglieder sprechen sich schlussendlich für eine Beibehaltung der Integrationskommission aus. Sie sind neu motiviert und bereit, sich und ihre Ideen einzubringen. Die IK begrüsst, dass mit der Neuorganisation SMKS eine „Plattform Stadtentwicklung“ unter Leitung des Stadtpräsidenten geschaffen wurde und dem Thema Integration mehr Gewicht eingeräumt werden solle. Sie nimmt zudem die positiven Entwicklungen im Quartier Lingeriz zur Kenntnis.

7. Partnerschafts-Ausschuss

Die partnerschaftlichen Beziehungen wurden dieses Jahr im gewohnten Rahmen gepflegt:

- Stadtpräsident François Scheidegger, Ivo von Büren, Iris Minder und Sandra Joye besuchten die Theateraufführung „Dr Wittlig“, vom 28. März 2014 in Unterschächen.

- Am Corso Fleuri vom 9. August 2014 nahm Stadtpräsident François Scheidegger mit Gattin teil.
- Neckarsulm lud vom 5. bis 8. September 2014 zum Ganzhornfest ein, an welchem Hubert Bläsi teilnahm.
- An der eindrücklichen Verabschiedungsfeier des langjährigen Gemeindeschreibers Alois Arnold wohnten Milton Faulhaber, Ivo von Büren und Sandra Joye bei.

8. Altersehrung

Zur Altersehrung vom 27. August, 10. und 25. September 2014 hat die Stadtkanzlei 1'962 Personen eingeladen, angemeldet haben sich 634 Personen.

Grenchner Schulklassen eröffneten den Anlass mit munteren Liedern. Nach der traditionellen Rede des Stadtpräsidenten und dem Mittagessen wurden die Gäste über die Mobilitätskurse und über den Stand des Projektes „Stadtgeschichte“ informiert. Nach dem Dessert trug ein Schauspielerteam kleine Szenen und Sketches von Iris Minder vor. Der Unterhaltungsmusiker Jerry Music umrahmte den Anlass musikalisch und lockte zum Mitsingen und sogar zu einem Tänzchen. Sehr zur Freude der Gäste wurde auch dieses Jahr ein Quiz mit schönen Preisen durchgeführt, heuer zum Thema 50er Jahre.

2. Rechtsdienst

Eine der Hauptaufgaben des Rechtsdienstes ist es, die Verwaltungsabteilungen und Behörden in Rechtsfragen zu beraten und zu betreuen. Der Rechtsdienst verfasste und prüfte zahlreiche Vertragsentwürfe, erstattete eine Reihe von Rechtsgutachten und unterstützte die Verwaltungsabteilungen beim Ausarbeiten von Vorlagen und Korrespondenzen. Hervorzuheben sind:

- a) Behörden und Stadtpräsidium:
 - Beratungen zu Interpellationen und weiteren Vorstössen;
 - Abklärungen betreffend Behördenzuständigkeiten;
 - Mitwirkung bei Behördenvorlagen;
 - Stellungnahmen zu datenschutzrechtlichen Fragen;
 - Abklärungen zu Wahlvoraussetzungen/Unvereinbarkeiten sowie zum Stimmrecht in Kommissionen;
 - Beratung in einer strafrechtlichen Angelegenheit.
- b) Stadtkanzlei:
 - Beratung in einer erbrechtlichen Angelegenheit;
 - Abklärung betreffend MIA.
- c) Finanzverwaltung/AIS:
 - Ausarbeitung von Verträgen.
- d) Einwohnerkontrolle:
 - Bearbeitung von Einzelfragen zum Bestattungswesen.
- e) Stadtkasse:
 - Beratung und Unterstützung in Einspracheverfahren sowie beim Inkasso von Forderungen.
- f) Baudirektion:
 - Vorprüfung von notariellen Urkunden, insbesondere von Kaufverträgen, Baurechtsverträgen sowie weiteren Dienstbarkeitsverträgen;
 - Unterstützung und Mitwirkung in verschiedenen Baubewilligungsverfahren;
 - Beratung zum Projekt Windkraft Grenchen;
 - Stellungnahmen zu Einzelfragen des Bau-, Planungs- und Umweltschutzrechtes;
 - Bearbeitung von Altlastenfällen;
 - Abklärungen und Verfahren betr. Grundeigentümerbeiträge;
 - Beratung zu Erschliessungsfragen;
 - Ausarbeitung einer Erschliessungsvereinbarung;
 - Stellungnahme betreffend Vertretungsbefugnis der Baudirektion;
 - Abklärung zu Mietverträgen von städtischen Liegenschaften;
 - Redaktion von Verträgen z.B. betreffend Leitungskataster, Plakatierung und Strassensanierung;

- Abklärungen im Zusammenhang mit der BMX-Rennstrecke für das Velodrome Suisse;
- Prüfung von Haftungs-, Verfahrens- und Zuständigkeitsfragen;

g) Schule:

- Überprüfung von Anstellungsverträgen von Lehrpersonen;
- Beratung in Fragen zur Schulzahnpflege;
- Ausarbeitung Vertrag Schülertransporte;
- Stellungnahme zu TAZ-Verträgen.

h) Soziale Dienste Oberer Leberberg:

- Beratung in Beistandsschaftsfragen und Sozialhilfemissbrauch;
- Prüfung des neuen Leistungsvertrages mit dem Spitex-Verein Grenchen;
- Stellungnahme betreffend der Herausgabepflicht von Akten;
- Beratung in einer Erbschaftsangelegenheit;
- Bearbeitung von Einzelfragen aus den Bereichen Sozialhilfe und Strafrecht.

i) Sicherheits- und Bereitschaftsdienste:

- Beratung in Strafverfahren;
- Prüfung einer Verbandsangelegenheit;
- Stellungnahme zu Reglementsentwürfen;
- Ausarbeitung eines Vertrages mit der Solothurnischen Gebäudeversicherung;
- Begleitung eines Submissionsverfahrens im Staatsvertragsbereich für die Feuerwehr.

j) Personalamt:

- Revision PK-Statuten und Vorsorgereglement (Strukturreform gem. Bundesrecht)
- Beratungen im Zusammenhang mit der Auflösung von Arbeitsverhältnissen;
- Stellungnahme zu Arbeitszeugnissen;
- Gutachten zu Einzelfragen der Personalordnung.

Der Rechtsdienst vertrat die Stadt in verschiedenen Rechtsstreitigkeiten vor Verwaltungsbehörden und Gerichten, so vor dem Volkswirtschafts-Departement betreffend einer Taxi-Chauffeurbewilligung und der Anfechtung eines Gemeinderatsbeschlusses, dem Bau- und Justizdepartement in zwei Verfahren betreffend Baubewilligung, vor der Schätzungskommission in Grundeigentümerbeiträgen, vor dem Verwaltungsgericht in einem Beistandsfall und in einem Fall von Sozialhilfemissbrauch, vor dem Verwaltungs- und Bundesgericht betreffend Kostenverteilung in einem Altlastenfall sowie in einem Strafverfahren gegen einen Beamten vor der Staatsanwaltschaft und dem Obergericht.

Im Berichtsjahr ging keine neue GRK-Beschwerde ein. Eine hängige Beschwerde betreffend Taxi-Chauffeurbewilligung wurde abgewiesen und eine andere im Vorjahr eingereichte Beschwerde aus dem Schulbereich wurde gegenstandslos.

Im Bereich der Rechtsetzung ist zu erwähnen:

- Anpassung der Pensionskasse-Statuten und des Vorsorgereglements (Strukturreform nach BVG).
- Teilrevision des Feuerwehrreglements

Schliesslich war der Rechtsdienst wiederum für den Friedensrichter und die SWG tätig.

Organisatorisch wurde beschlossen wieder eine Stelle Rechtskonsulent/Rechtskonsulentin zu schaffen, die direkt dem Stadtpräsidenten unterstellt ist. Der Gemeinderat wählte im Herbst Susanne Leber, die ab 1.1.2015 diese Aufgabe wahrnimmt.

3. Personalamt

1. Personalamt

1.1 Allgemeines

Auch im 2014 wurden wiederum diverse Stelleneinreichungen überprüft. Diese Funktionen wurden mit der analytischen Funktionsbewertung einer Beratungs-Firma in enger Zusammenarbeit mit den Vorgesetzten und der Personalleitung überprüft. Der Gemeinderat hat in der Folge diese Stellen neu eingereiht.

Im 2014 wurden total 25 Stellen in diversen Medien und/oder Online ausgeschrieben oder konnten auch intern wieder besetzt.

Anfangs September fand, wie bereits im 2012, der Sommerplausch-Anlass für alle Mitarbeitenden der Verwaltung statt. Zahlreiche Mitarbeitende waren an dem schönen Spätsommer-Abend in den Werkhof gekommen. Beim gemütlichen Zusammensein gab es nebst einem Apéro feine Fleisch-Grilladen und frittierten Fisch mit Salaten. Das Dessert-Bufferet wurde von unseren Mitarbeitenden zubereitet. Für die Unterhaltung und rauchende Köpfe sorgte ein spannendes Grenchner-Quiz, das Franco Vadagnin der Baudirektion erstellte.

Im Oktober fand eine Mitarbeitendenumfrage bei den Verwaltungsangestellten statt. Die Befragung wurde mittels Online-Link und Papierbogen gemacht und ergab einen erfreulichen Rücklauf von 74 %.

Die Mitarbeitenden haben der Stadt Grenchen als Arbeitgeberin im Gesamten eine gute Note gegeben und haben Freude an ihrer Arbeit. Es gibt jedoch auch Verbesserungspotenzial in einzelnen Bereichen. Die Handlungsfelder werden nun analysiert und entsprechende Massnahmen erarbeitet und eingeleitet. Es ist vorgesehen, zu einem späteren Zeitpunkt, eine wiederholte Befragung zu starten, um Veränderungen aufzuzeigen.

1.2 Personalentwicklung

Die Abteilungsleitenden haben zusammen mit dem Stadtpräsidenten im September einen zweitägigen Workshop in Thun besucht mit dem Schwergewicht-Thema Teambildung. Der Workshop wurde von allen Teilnehmenden als sehr positiv gewertet, und es wird an einer nachhaltigen Teamentwicklung weiter gearbeitet.

Zahlreiche Mitarbeitende aus den verschiedenen Abteilungen haben in ihren Fach-Bereichen ebenfalls entsprechende Weiterbildungsangebote genutzt und Seminare besucht.

1.3 Stellenbestand

Die nachfolgende Tabelle zeigt den IST-Stellenbestand der Stadtverwaltung (ohne Lehrerschaft) per 31.12.2014 auf. Die Angaben beziehen sich auf die Anzahl der Stellen. Beim Total ist auch die Anzahl der beschäftigten Personen angegeben. Nicht aufgeführt sind bewilligte, aber derzeit nicht besetzte Stellen, Aushilfen und Vertretungen. Ebenfalls nicht aufgeführt sind die nebenamtlichen Funktionäre (Inventurbeamter, Friedensrichter, Pilzkontrolleure, Viehinspektor, nebenamtliche Hauswarte etc.) sowie die Reinigungshilfen.

| Kostenstelle | Amt, Abteilung | Abteilungs- vorsteher | Kaufm. Funktionen | Diverse Funktionen | Technische Funktionen | Handwerkli. Funktionen | Auszubil- dende | Total Stellen | Total Personen |
|--------------|-------------------------------------------------|--------------------------|----------------------|-----------------------|--------------------------|---------------------------|--------------------|------------------|-------------------|
| 020 | Stadtpräsidium | 1.0 | 1.0 | | | | | 2.0 | 2 |
| 300 | Standortmarketing, Kultur & Sport | | 1.0 | | | | 0.8 | 1.8 | 2 |
| 020 | Stadtkanzlei | 1.0 | 2.6 | 0.8 | | | | 4.4 | 7 |
| 302 | Stadtarchiv | | | 0.6 | | | | 0.6 | 1 |
| 101 | Einwohnerkontrolle | | 4.2 | | | | | 4.2 | 5 |
| 021 | Rechtsdienst | | | | | | | 0.0 | 0 |
| 022 | Personalamt | 1.0 | 1.5 | | | | 6.0 | 8.5 | 9 |
| 023 | Finanzverwaltung | 1.0 | 8.1 | | | | | 9.1 | 11 |
| 025 | Informationssysteme | | 4.5 | | | | | 4.5 | 5 |
| 027 | Baudirektion | 1.0 | 4.0 | | 11.3 | | | 16.3 | 17 |
| 103 | Leitungskataster | | | | 3.6 | | | 3.6 | 4 |
| 341 | Schwimmbad | | | 2.75 | | | | 2.75 | 3 |
| 622 | Werkhof/ Stadtgärtnerei | | | | 2.0 | 49.0 | 3.0 | 54.0 | 55 |
| 942 | Liegenschaftsverwaltung | | 1.0 | | | | | 1.0 | 1 |
| 110 | Polizei (Sicherheits- und Bereitschaftsdienste) | 1.0 | 2.3 | 20.9 | | | | 24.2 | 26 |
| | 491 Rettung Grenchen | | | 10.0 | | | 1.0 | 11.0 | 11 |
| | 141 Feuerwehr | | | 1.0 | | | | 1.0 | 1 |
| | 160 Zivilschutz | | 3.0 | | | | | 3.0 | 3 |
| 219 | Schulleitungen, Schulverwaltung | 4.06 | 6.05 | | | 6.6 | 2.0 | 18.71 | 24 |
| 301 | Stadtbibliothek | | 1.7 | | | | | 1.7 | 2 |
| 351 | Ferienheim | | | 2.0 | | | 1.0 | 3.0 | 3 |
| 541 | Tagesstrukturen Zentrum | | | 0.0 | | | | 0.0 | 0 |
| 542/3 | Kindertagesstätten | | | 11.62 | | | 9.0 | 20.62 | 25 |
| 580 | Vorkindergarten | | | 1.7 | | | | 1.7 | 3 |
| 584 | Soziale Dienste ob. Leberberg | 1.0 | 16.85 | 11.6 | | | 0.6 | 30.05 | 39 |
| | | | | | | | | | |
| Total | | 11.06 | 57.8 | 62.97 | 16.9 | 55.6 | 23.4 | 227.73 | 259 |

Erläuterungen:

023 Finanzverwaltung mit Stadtkasse

022 Die Auszubildenden im kaufmännischen Bereich (unter Personalamt aufgeführt) sind in einem 6-monatigen Zyklus auf die verschiedenen Verwaltungsabteilungen verteilt

219 Schulleitungen, Schulverwaltung, Schulsozialarbeit, Hauswarte

341 Schwimmbad: Zwei Bademeister werden ausserhalb der Badesaison in der Feuerungskontrolle beschäftigt

1.4 Stellen- und Personalmutationen der haupt- und nebenamtlichen Mitarbeitenden

Die Abkürzungen bedeuten:

BD = Baudirektion

BU = Betriebsunterhalt

BVJ = Berufsvorbereitungsjahr

HPS = Heilpädagogische-Sonderschule

KES = Kindes- und Erwachsenenschutz (Fachbereich)

SB = Sachbearbeiter/in

SD = Sozialdienst (Fachbereich)

SDOL = Soziale Dienste Oberer Leberberg

SMKS = Standortmarketing, Kultur und Sport

SV = Schulverwaltung

TAZ = Tagesstrukturen Zentrum

VKG = Vorkindergarten

VWL = Verwaltungsliegenschaften

Eintritte

| | | | |
|------------|-----------------------|-----------------------------------|------------------------|
| 01.01.2014 | François Scheidegger | Stadtpräsident | Stadtpräsidium |
| 01.01.2014 | Edith Riedweg | Polizeiassistentin | Stadtpolizei |
| 01.01.2014 | Sandra Kurmann | Transportsanitäterin i.A. | Rettung Grenchen |
| 01.01.2014 | Stephan Büchi | Sozialarbeiter KES (temporär) | SDOL |
| 01.01.2014 | Michèle Kohler | Transporthelferin | Rettung Grenchen |
| 01.01.2014 | Yvonne Hartung | Miterzieherin (temporär) | KiTa Villa Kunterbunt |
| 01.02.2014 | Andrea Brotschi | Springerin (temporär) | KiTa Villa Kunterbunt |
| 01.02.2014 | Yves Farine | Hauswart Schulkreis Eichholz | Schulanlagen |
| 01.02.2014 | Roland Durrer | Sozialarbeiter SD (temporär) | SDOL |
| 01.03.2014 | Gerhard Kirchhofer | Leiter Werkhof | Werkhof/ BD |
| 01.04.2014 | Jenny Mattila | Sekretariat | SMKS |
| 01.05.2014 | Ülkü Alkasi del Frate | Sozialarbeiterin KES | SDOL |
| 01.05.2014 | Jürg Zbinden | Verantwortlicher Materialdienst | Zivilschutz/ Feuerwehr |
| 01.05.2014 | Michael Ryser | Badmeister | Schwimmbad/ BD |
| 03.05.2014 | Monika Borel | Schwimmbadkassiererin | Schwimmbad/ BD |
| 03.05.2014 | Rita Wälti | Schwimmbadkassiererin | Schwimmbad/ BD |
| 03.05.2014 | Elena Massaro | Schwimmbadkassiererin | Schwimmbad/ BD |
| 01.06.2014 | Noemi Diezig | Sozialarbeiterin SD | SDOL |
| 01.06.2014 | Maya Studer | Rettungssanitäterin | Rettung Grenchen |
| 01.06.2014 | Marisa Sperisen | Miterzieherin (temporär) | KiTa Märlihus |
| 01.06.2014 | Patrick Peter | Gartenarbeiter | Stadtgärtnerei/ BD |
| 16.06.2014 | Nadine Wegmann | Sachbearbeiterin | Finanzverwaltung |
| 01.07.2014 | Dominik Fuchs | Leiter Zivilschutzstelle | Zivilschutz |
| 01.08.2014 | Linda Fatjani | Sachbearbeiterin | SDOL |
| 01.08.2014 | Corinne Danz | Kindergärtnerin Vorkindergarten | VKG/ SV |
| 01.08.2014 | Daniel Gäumann | Stadtbaumeister | Baudirektion |
| 01.08.2014 | Andreas Häberli | Berufsbeistand KES | SDOL |
| 01.08.2014 | Hans Kilchhofer | Hauswart Schulhaus IV | Schulanlagen |
| 18.08.2014 | Matthias Hess | n.a. Hauswart Schulhaus IV | Schulanlagen |
| 18.08.2014 | Tobias Würsch | Leiter Stadtgärtnerei | Stadtgärtnerei/ BD |
| 25.09.2014 | Ljuan Isufi | Reinigungshilfe Deville/ Aushilfe | VWL |
| 01.10.2014 | Liliane Bumann | Miterzieherin | Kita Märlihus |
| 20.10.2014 | Lili Lorusso | n.a. Hauswartin KG Lingeriz | Schulanlagen |
| 01.11.2014 | Rüya Hisman | SB Intake und Beratung | SDOL |

| | | | |
|------------|------------------|-----------------------------------|---------------|
| 24.11.2014 | Nicole Lüthi | Gruppenleiterin Kleinkinder | KiTa Märlihus |
| 01.12.2014 | Gil-Louis Joliat | Mitarbeiter Betreuung | TAZ/ SV |
| 03.12.2014 | Ursula Stämpfli | kaufmännische Aushilfe (temporär) | Personalamt |

Eintritte Lernende, Praktikantinnen/Praktikanten

| | | | |
|------------|-------------------|--------------------------------|-----------------------|
| 01.08.2014 | Anina Rudin | Praktikantin/ Sachbearbeiterin | SDOL |
| 01.08.2014 | Gaia Toma | Lernende Kauffrau E-Profil | Allg. Verwaltung |
| 01.08.2014 | Cedric Kambli | Lernender Kaufmann E-Profil | Allg. Verwaltung |
| 01.08.2014 | Yonca Jöri | Lernende Fachfrau Betreuung | KiTa Villa Kunterbunt |
| 01.08.2014 | Jara Fluri | Lernende Fachfrau Betreuung | KiTa Märlihus |
| 01.08.2014 | Marco Schmid | Anlernender Kommunalgehilfe | Werkhof/ BD |
| 01.08.2014 | Jascha Jud | Lernender Fachmann BU | Werkhof/ BD |
| 01.08.2014 | Dominik Laski | Praktikant | SMKS |
| 01.08.2014 | Martina Mäusli | Praktikantin | KiTa Märlihus |
| 01.08.2014 | Larissa Häberli | Praktikantin | KiTa Märlihus |
| 01.08.2014 | Rocio Castro Diaz | Praktikantin | KiTa Villa Kunterbunt |
| 01.08.2014 | Rahel Hofmann | Praktikantin | KiTa Villa Kunterbunt |
| 01.08.2014 | Lisa Haudenschild | Praktikantin Vorkindergarten | VKG/ SV |
| 18.08.2014 | Giuseppe Costanzo | Praktikant BVJ (SH Kastels) | Schulanlagen |

Austritte/ Pensionierungen

| | | | |
|------------|----------------------|----------------------------------|--------------------|
| 31.01.2014 | Beat Mühlethaler | Hauswart Schulkreis Eichholz | Schulanlagen |
| 31.01.2014 | Dolores Kilchenmann | Reinigungshilfe | Schulanlagen |
| 31.01.2014 | Maria Eugster | Reinigungshilfe | Schulanlagen |
| 21.03.2014 | Sandra Kurmann | Transportsanitäterin i.A. | Rettung Grenchen |
| 31.03.2014 | Alexander Verdecchia | Leiter Stadtgärtnerei | Stadtgärtnerei/ BD |
| 31.03.2014 | Jürg Gunzinger | Wachtmeister mbV | Stadtpolizei |
| 11.04.2014 | Jacqueline Delaquis | Rettungssanitäterin | Rettung Grenchen |
| 30.04.2014 | Ruedi Winzenried | Leiter Werkhof | Werkhof/ BD |
| 30.04.2014 | Bea Villard | Sozialarbeiterin KES | SDOL |
| 30.04.2014 | Maria Sokol | Sozialarbeiterin SD | SDOL |
| 30.04.2014 | Pascal Miniat | Gartenarbeiter | Stadtgärtnerei/ BD |
| 31.05.2014 | Claude Barbey | Stadtbaumeister | Baudirektion |
| 31.05.2014 | Stephan Büchi | Sozialarbeiter KES (temporär) | SDOL |
| 30.06.2014 | Michael Grädel | Leiter Zivilschutzstelle | Zivilschutz |
| 31.07.2014 | Nicole Tschumi | Kleinkinderzieherin | KiTa Märlihus |
| 31.07.2014 | Anton Zaugg | Hauswart Schulhaus IV | Schulanlagen |
| 31.07.2014 | Denise Zaugg | Reinigungshilfe | Schulanlagen |
| 31.07.2014 | Romana Bouquet | Kindergärtnerin Vorkindergarten | VKG/ SV |
| 31.07.2014 | Shqipe Statovci | Reinigungshilfe | Schulanlagen |
| 31.07.2014 | Roland Durrer | Sozialarbeiter SD (temporär) | SDOL |
| 31.08.2014 | Manfred Furrer | Leiter Stadtkasse | Finanzverwaltung |
| 31.08.2014 | Ruth Schürch | Sachbearbeiterin Arbeitsamt | SDOL |
| 31.08.2014 | Monika Grossen | Sachbearbeiterin SD | SDOL |
| 31.08.2014 | Veronica Antonucci | Sozialarbeiterin KES | SDOL |
| 13.09.2014 | Monika Borel | Schwimmbadkassiererin | Schwimmbad/ BD |
| 13.09.2014 | Rita Wälti | Schwimmbadkassiererin | Schwimmbad/ BD |
| 13.09.2014 | Elena Massaro | Schwimmbadkassiererin | Schwimmbad/ BD |
| 30.09.2014 | Michael Ryser | Badmeister | Schwimmbad/ BD |
| 30.09.2014 | Sandra Loiacona | Kleinkinderzieherin | KiTa Märlihus |
| 31.10.2014 | Sigrid Meyer | SB Arbeitsamt | SDOL |
| 30.11.2014 | Roger Kurt | Schulleiter Halden/ Vorsitz GLSG | Schulen Grenchen |
| 30.11.2014 | Katrin Müller | Leiterin TAZ | TAZ/ SV |

| | | | |
|------------|----------------------|-----------------------------|------------------|
| 30.11.2014 | Christa Bärtschi | Gruppenleiterin Kleinkinder | KiTa Märlihus |
| 31.12.2014 | Marjo Swager van Dok | Mitarbeiterin Betreuung | TAZ/ SV |
| 31.12.2014 | Jacqueline Lampart | Rettungssanitäterin | Rettung Grenchen |
| 31.12.2014 | Nicole Amherd | Reinigungshilfe | Schulanlagen |

Austritte (Lernende, Praktikantinnen/Praktikanten)

| | | | |
|------------|---------------------|-------------------------------------|-----------------------|
| 31.01.2014 | Olina Däppen | Praktikantin JUWESO | KiTa Märlihus |
| 31.01.2014 | Dominique von Burg | Praktikant | Schulverwaltung |
| 11.05.2014 | Christina Eng | Sozialarbeiterin i.A./ Praktikantin | SDOL |
| 31.07.2014 | Stefanie Giger | Fachfrau Betreuung (Lehre beendet) | KiTa Villa Kunterbunt |
| 31.07.2014 | Nadine Wyss | Lernende Fachfrau Betreuung | KiTa Märlihus |
| 31.07.2014 | Melanie Leuenberger | Praktikantin | VKG/ SV |
| 31.07.2014 | Svenja Hüsler | Praktikantin | KiTa Villa Kunterbunt |
| 31.07.2014 | Ramona Grosso | Praktikantin | KiTa Märlihus |
| 31.07.2014 | Saskia Braga | Kauffrau B-Profil (Lehre beendet) | Allg. Verwaltung |
| 31.07.2014 | Linda Fatjani | Kauffrau E-Profil (Lehre beendet) | Allg. Verwaltung |
| 31.07.2014 | Adrian Geiser | Kommunalgehilfe (Lehre beendet) | Werkhof/ BD |
| 31.12.2014 | Dominik Laski | Praktikant | SMKS |

Ehemalige Lernende mit Weiterbeschäftigung

| | |
|--------------------------------------------------------------------------|----------------|
| Saskia Braga als Kauffrau (Aushilfe) in der Schulverwaltung | bis 31.08.2014 |
| Adrian Geiser als Kommunalgehilfe (Aushilfe) im Werkhof der Baudirektion | bis 31.12.2014 |

Pensionierungen

In den wohlverdienten **Ruhestand** eingetreten sind:

- Jürg Gunzinger, Polizei-Wachtmeister mbV (per März 2014)
- Ruedi Winzenried, Leiter Werkhof (per April 2014; wurde schon im 2013 offiziell verabschiedet)
- Claude Barbey, Stadtbaumeister (per Mai 2014)
- Anton Zaugg, Hauswart Schulhaus IV (per Juli 2014)
- Manfred Furrer, Leiter Stadtkasse (per August 2014)
- Ruth Schürch, Sachbearbeiterin SDOL (per August 2014)
- Sigrid Meyer, Sachbearbeiterin SDOL (per Oktober 2014)



v.l.n.r. Sigrid Meyer, Claude Barbey, Ruth Schürch, Anton Zaugg, Jürg Gunzinger

Für die der Stadt Grenchen geleisteten Dienste danken wir den in den Ruhestand getretenen Mitarbeitenden herzlich und wünschen ihnen für die Zukunft alles Gute, Gesundheit und viele glückliche, sonnige Jahre!

1.5 Gratulationen

Folgende Mitarbeitende konnten in diesem Jahr ihr 25-jähriges Dienstjubiläum feiern:

- Alide Hurni (Sachbearbeiterin Sozialdienst)
- Peter Lipp (Lastwagenchauffeur)
- Angela Delucchi (Gruppenleiterin KiTa Villa Kunterbunt)
- Robert Gerber (Leiter Sicherheits- und Bereitschaftsdienste/ Polizeikommandant)
- Ursula Bischof (Sachbearbeiterin Stadtkanzlei)
- Jean-Pierre Streit (Adjunkt Polizei Stadt Grenchen)



v.l.n.r. Peter Lipp, Robert Gerber, Angela Delucchi und Jean-Pierre Streit (es fehlen Ursula Bischof und Alide Hurni)

Wir danken ihnen für die langjährige Mitarbeit, gratulieren ihnen zum "runden" Jubiläum und hoffen, sie noch lange in unseren Reihen zu wissen.

Folgende Personen haben im Jahre 2014 ihre Ausbildung bei der Stadt Grenchen erfolgreich abgeschlossen: Saskia Braga (Kauffrau B-Profil), Linda Fatjani (Kauffrau E-Profil), Stefanie Giger als Fachfrau Betreuung (Kinderbetreuung) und Adrian Geiser als Kommunalgehilfe. Wir sind stolz auf die jungen, fleissigen Berufsleute und wünschen ihnen für die Zukunft Glück und Erfolg.



Saskia Braga



Linda Fatjani



Stefanie Giger



Adrian Geiser

1.6 Personalkommission

Die Personalkommission traf sich im Berichtsjahr zu vier Sitzungen. Es wurden folgende Traktanden behandelt:

- Konstituierung der Personalkommission in der laufenden Amtsperiode
- Information über den Ablauf der Strukturreform der Pensionskasse der Stadt Grenchen
- Wahl von vier Arbeitnehmervorteiler/innen in die Pensionskassenkommission
- Proportionale Zusammensetzung der Kommissionen
- Mitarbeiterumfrage – Stand sowie Vorschläge der Personalverbände
- Strukturreform – Anpassung der Reglemente
- Orientierung über die laufende Mitarbeitendenumfrage

- Genehmigung der Änderungen des Vorsorgereglements sowie der Statuten der Pensionskasse der Stadt Grenchen
- Verabschiedung Ruedi Winzenried und Beat Schärer

1.7 Verschiedenes

Für eine allfällige Teuerungszulage ist der Stand des Landesindex der Konsumentenpreise jeweils im November massgebend. Dieser sank im 2013 gegenüber dem Vorjahr von 109.6 auf 108.8 Punkte (Basis Mai 2000 = 100 Punkte). Die Besoldungen und Zulagen wurden jedoch auf den 01.01.2014 nicht nach unten korrigiert, sondern blieben unverändert.

2. Personalvorsorge

Zum Aufgabenbereich des Personalamtes gehört auch die Verwaltung der Pensionskasse. Bei der Pensionskasse der Stadt Grenchen sind die Arbeitnehmenden der Stadtverwaltung (ohne Lehrerschaft), der Städtischen Werke, des Zweckverbandes ARA Regio Grenchen sowie der Genossenschaft Parktheater versichert. Aufgrund eines personellen internen Stellenwechsels hatte die Pensionskassenkommission beschlossen, die Administration sowie die Rechnungsführung der Pensionskasse per September 2014 an die BDO AG zu übertragen. Dadurch sind ein fundiertes fachliches Know How und allfällige Stellvertretungen gewährleistet. Die Geschäftsführung der Pensionskasse bleibt wie bis anhin weiterhin bei der Leitung des Personalamtes.

2.1 Versichertenbestand

Bewegungen im Versichertenbestand:

| | 01.01.2014 | Zugang | Abgang | 01.01.2015 |
|---------------------------------|------------|-----------|----------|------------|
| Aktive Versicherte | 307 | 47 | 46 | 308 |
| Rentenbezüger | | | | |
| ord. u. vorzeitige Altersrenten | 125 | 9 | 5 | 129 |
| IV-Renten | 6 | 0 | 0 | 6 |
| Witwen-, Kinder-, Waisenrenten | 49 | 2 | 4 | 47 |
| Total Renten | 180 | 11 | 9 | 182 |

2.2 Rentenleistungen

| Renten | 2013 in CHF | 2014 in CHF |
|---------------------------------|------------------|------------------|
| ord. u. vorzeitige Altersrenten | 3'759'707 | 3'754'208 |
| Invalidenrenten | 166'863 | 131'482 |
| Witwen-, Kinder-, Waisenrenten | 1'092'001 | 1'021'696 |
| Total | 5'018'571 | 4'907'386 |

2.3 Kostenberechnung

Die Prämienleistungen und Einkaufssummen bewegen sich im üblichen Rahmen.

| Ordentliche Leistungen | z.L. Arbeitgeber in CHF | z.L. Arbeitnehmer in CHF |
|------------------------|-------------------------|--------------------------|
| Prämien | 2'170'097 | 1'592'887 |
| Einkaufssummen | 403'518 | 301'650 |
| Total | 2'573'615 | 1'894'537 |

Für das aktive Personal und die Rentner wurde aufgrund des unveränderten Indexes für das Jahr 2014 keine Teuerung ausgerichtet.

2.4 Pensionskassen-Kommission (PKK)

Im Berichtsjahr traf sich die PKK zu drei Sitzungen. Die Kommission genehmigte u.a. die Jahresrechnung 2013 und die Bilanz per 31. Dezember 2013. Als Kontrollstelle wurde die Treuhandstelle COT gewählt. Der Experte (Libera AG) für berufliche Vorsorge wurde für ein weiteres Jahr wiedergewählt. Die BDO AG wurde für die Administration und Rechnungsführung gewählt.

Die Kommission hat sich auch im Berichtsjahr mit der BVG-Strukturreform befasst. Die Reform hat Einfluss auf die Organisation der Pensionskasse. Die Statuten und Reglemente mussten entsprechend angepasst werden. Im November wurden sie vom Gemeinderat einstimmig genehmigt und im Anschluss im Dezember auch noch durch die Gemeindeversammlung beschlossen. Die Änderungen treten auf den 1.01.2015 in Kraft.

2.5 Pensionierten-Ausflug

Am 18. September 2014 nahmen 104 pensionierte Mitarbeitende, Lehrerinnen und Lehrer sowie Witwen und Witwer früherer Angestellten und Lehrer der Stadt Grenchen am Pensionierten-Ausflug teil. Auch der Stadtpräsident hat am Ausflug teilgenommen und die Gesellschaft während des ganzen Ausfluges begleitet. Der Ausflug führte die Pensionierten mit drei Cars nach Trubschachen. Dort gab es den ersten Stopp mit Besichtigung der Kambly Guetzli-Fabrik, süssen Einkaufsmöglichkeiten und einer Café-Pause. Von dort aus ging es in einer spektakulären Fahrt auf die Alp ins Restaurant Blapbach, wo ein feines Mittagessen auf die Teilnehmenden wartete und mit einem traditionellen Meringue Dessert beendet wurde. Die Heimreise führte dann durch das schöne Emmental wieder zurück nach Grenchen.

4. Abteilung Informationssysteme AIS

4.1 Allgemeines

Die bereits im Vorjahr begonnene Umstellung auf eine Client-Server-Architektur, weg von Thin-Clients (Computer, der nur mit einem Server funktionsfähig ist) hin zu Fat-Clients (Computer, welcher eigenständig Rechenoperationen durchführen kann), konnte im Zuge des normalen Ersatzes von veralteten Geräten weiter vorangetrieben werden. Bis Ende des Jahres konnten diesbezüglich alle Computer im Stadthaus und zwei Drittel der Computer in der Abteilung Soziale Dienste Oberer Leberberg ersetzt werden.

Die Umstellung auf die neuen Computer und die dadurch zusätzlich gewonnene Freiheit, die täglichen Arbeiten durchführen zu können, wurden durch die Benutzer wohlwollend entgegen genommen.

Zeitgleich wurde unser Rechenzentrum mit einigen neuen Servern und zusätzlichem Speicherplatz ausgestattet. Das gab uns die Möglichkeit, alte, bereits virtualisierte Server auf die aktuellsten Betriebssysteme anzuheben und den einzelnen Fachabteilungen zugewiesene Server zur Verfügung zu stellen.

Auch wurden die entsprechenden Netzwerkverteiler (Switch) ersetzt, um die gewonnene Leistung auf Seiten der Server den Clients ohne Drosselung zur Verfügung zu stellen.

Nebst den Neuerungen in unserem internen Netzwerk konnten wir in enger Zusammenarbeit mit verschiedenen internen Abteilungen auch Neuerungen gegen aussen tragen. So wurde zum Beispiel die Internetpräsenz der Stadt Grenchen (www.grenchen.ch) einer leichten Neugestaltung unterzogen und es wurde - um die Informationen der Stadtpolizei Grenchen noch besser an die Bürger heran tragen zu können - unter www.stadtpolizei-grenchen.ch ein neuer Internetauftritt gestartet.

Vor und während des Umbaus des Schulhauses Eichholz konnten mit den Schulverantwortlichen und der Baudirektion die Anforderungen an ein zeitgemässes Schulzimmer definiert und auch umgesetzt werden. Diese Erfahrungen werden in die zukünftigen Planungen für die anderen Schulkreise einfließen.

Die Betreuung der Mitarbeiter (interne Kunden) bei Fragen zu den Applikationen und Prozessen konnte mit den internen Ressourcen AIS verbessert werden.

Durch die gute Zusammenarbeit mit anderen Abteilungen und dem aufgebauten Wissen im AIS konnten erneut dutzende Prozesse aufgearbeitet und dokumentiert werden. Diese Dokumentationen nach einer standardisierten Norm (BPMN 2.0) werden uns in Zukunft enorm hilfreich sein, um die Arbeitsabläufe mit den Informatik-Mitteln noch besser unterstützen zu können.

4.2 Projekte

Nachfolgend ein paar ausgesuchte Projekte, welche durchgeführt und abgeschlossen wurden:

- a) Stadtverwaltung
 - Ersatz des bestehenden Kassensystems im Schwimmbad
 - Ablösung diverser Kopiergeräte und Reduktion lokaler Drucker
 - Internetzugriff in den Sitzungszimmern des Stadthauses für Gäste
- b) Schulen
 - Ersatz der kabellosen Netzwerkzugriffspunkten (Wireless Access Points)
 - Anbindung ans Kabelnetz „Schulen ans Internet“
 - Ausstattung der Unterrichtszimmer im Schulhaus Eichholz nach erfolgtem Umbau des Schulhauses

Des Weiteren wurden viele kleinere Projekte zur Verbesserung der Service-Qualität, der Schulung und zum Ersetzen von veralteter Peripherie durchgeführt.

5. Baudirektion

1. Bau-, Planungs- und Umweltkommission

| | BAPLUK 2014 | BAPLUK 2013 |
|-------------------|-------------|-------------|
| Anzahl Sitzungen | 10 | 10 |
| Anzahl Beschlüsse | 111 | 111 |

2. Tiefbau

2.1 Investitionsrechnungen IR

2.1.1 Abgeschlossene und abgerechnete Baustellen

Verkehr:

- Girardplatz: Neugestaltung Kreisel und Platz und Neugestaltung Rad- und Fussweg / Abgerechnet BAPLUKB 34/24.03.2014
- Niklaus Wengi-Strasse / Vollausbau Strasse und Neuerstellung Trottoir Nord / Abgerechnet BAPLUKB 35/24.03.2014
- Öffentliche Beleuchtung: Massnahmen zur Erneuerung und Effizienzsteigerung der Öffentlichen Beleuchtung / Rahmenkredit für die Jahre 2009 bis 2012 / Abgerechnet BAPLUKB 07/27.01.2014

Umwelt, Raumordnung:

- Girardplatz: Abschnitt Girardstrasse – Jungfrauweg & Girardstrasse / Kanalisationsersatz & Sanierung best. Kanalisation / Abgerechnet BAPLUKB 18/24.02.2014
- Niklaus Wengi-Strasse: Neubau Kanalisation / Abgerechnet BAPLUKB 36/24.03.2014
- Lebernstrasse: Erschliessung GB 7544 / Abgerechnet BAPLUKB 17/24.02.2014
- Neckarsulmstrasse: Erschliessung Grundstück GB 1409 und GB 9316 / Abgerechnet BAPLUKB 33/24.03.2014

2.1.2 Bewilligte, noch nicht abgerechnete Objekte

Verkehr:

- Ilgenstrasse: Einbau Deckbelag / Objekt abgeschlossen
- Studenstrasse: Einbau Deckbelag / Objekt in Arbeit
- Öffentliche Beleuchtung: Objekt in Arbeit
- Allerheiligenstrasse West: Strassensanierung / Objekt in Arbeit
- Industrieerschliessung Neckarsulmstrasse: Erschliessungsplanung / Gemeindebeitrag / Objekt in Arbeit
- Erschliessung Langhag: Strassenbau Objekt in Arbeit

Umwelt, Raumordnung:

- Allerheiligenstrasse: Chappeli – Dählenbach / 2. Etappe / Renaturierung und Hochwasserschutz / Objekt abgeschlossen
- Allerheiligenstrasse: Bachtelenbach / 3a. Etappe / Querung Allerheiligenstrasse / Objekt abgeschlossen
- Allerheiligenstrasse: Bachtelenbach / 3b. Etappe / Renaturierung und Hochwasserschutz / Objekt in Arbeit
- Wiesenstrasse / Alpenstrasse: Abschnitt BLS-Tunnel-Portal Süd bis Centralstrasse/ Hochwasserschutzmassnahmen und Gesamtsanierung Entwässerungssystem / Objekt abgeschlossen
- Neumattstrasse: Ausbau Kanalisation und Erweiterung Trennsystem / Objekt abgeschlossen
- Schwimmbad Ost: Sanierung Kanalisation und Ausbau Trennsystem / Objekt abgeschlossen
- Studenstrasse: Einbau Deckbelag / Objekt in Arbeit
- Lerchenweg-Witmattstrasse: Ausbau Trennsystem / Objekt abgeschlossen
- Schild-Hugi-Strasse: Kanalisationsersatz / Objekt in Arbeit
- Erschliessung Langhag: Erschliessung Kanalisation / Objekt in Arbeit

2.1.3 Perimeter / durchgeführte Beitragsverfahren

Beitragsplan-Auflagen:

- Erschliessung Langhag: Kanalisation und Strasse

Definitive Beitragsabrechnungen:

- Lebernstrasse: Erschliessung GB 7544 / Erschliessungsbeiträge / Abgerechnet BAPLUKB 104/08.12.2014
- Neckarsulmstrasse: Erschliessung Grundstück GB 1409 und GB 9316 / Erschliessungsbeiträge / Abgerechnet BAPLUKB 105/08.12.2014
- Niklaus Wengi-Strasse: Kanalisation und Strasse 12.12.2014

2.2 Laufende Rechnung (LR)

2.2.1 Unterhalt Strassen / Belagsarbeiten

Nebst den verschiedenen Strassenunterhaltsarbeiten durch den Werkhof wurden folgende Belagssanierungen, teils im Zusammenhang mit Werkleitungsarbeiten vorgenommen:

- Wiesenstrasse-Alpenstrasse: Anteil Deckbelag Strassenbau + Trottoir
- Maria-Schürer-Strasse, Deckbelagseinbau mit Werken
- Niklaus-Wengi Strasse, Deckbelagseinbau mit Werken
- Burgweg, Belagseinbau mit Werken
- Bodenrain, Belagseinbau mit Werken
- Dählenstrasse, Belagseinbau mit Werken
- Schmelzistrasse, Belagseinbau mit Werken
- Simplonstrasse, Belagseinbau mit Werken
- Blumenrainstrasse, Belagseinbau mit Werken
- Alpenstrasse, Belagseinbau mit Werken
- Allerheiligenstrasse, Belagseinbau mit Werken

2.2.2 Kleinere Strassen- und Trottoirkorrekturen

Folgende Arbeiten wurden ausgeführt:

- Zentrum; Sanierung Pflasterung
- Bettlachstrasse, Trottoirsanierung
- Neumattstrasse West, neuer Randabschluss, Belagseinbau mit Werken
- Ilgenstrasse, Belagssanierung Trottoir
- Eusebiuskirche, Treppensanierung
- Diverse Strassenzüge: Rissanierungen
- Verschiedene Erneuerungen der öffentlichen Beleuchtung

2.2.3 Kanalisationen / kleinere Sanierungen

Folgende Sanierungen wurden ausgeführt:

- Centralstrasse: Verfüllung alte Leitungen
- Spülarbeiten Kanalisationsleitungen Abschnitt Süd – Ost Teilgebiet A1
- Spülarbeiten und Kanalfernsehaunahmen in div. Strassenzügen
- Ausrüstung diverser Hochwasserentlastungen
- Diverse Strassenzüge: Anpassung und Ersatz Kontrollschachtabdeckungen

2.3 Studien, Planungen, Projektierungen

Folgende Studien und Projektierungen wurden ausgeführt und begleitet:

- Baustellenbegleitung von Arbeiten, die durch den Werkhof ausgeführt wurden
- Überprüfung Tempo 30 Zonen
- Überprüfung Begegnungszone Bahnhof Nord
- Umsetzungen Öffentliche Beleuchtung
- Mithilfe beim Bewilligungsverfahren von Gestaltungsplänen
- Erstellung von Grundlagen für die Arbeiten des Werkhofes
- Mitwirkung bei Landgeschäften
- Mitwirkung bei Planungsarbeiten der Stadtplanung
- Mitwirkung bei Baugesuchsprüfungen Bauinspektorat
- GIS Stadt Grenchen: Projektbegleitung Weiterentwicklung GIS
- Weiterentwicklung der Grundlagen im Zusammenhang mit neuen Sauberwasserleitungen
- Begleitung verschiedener Budgetobjekte
- Grundlagen erarbeiten für Instandstellungen von Grabenflicken
- Grundlagen zusammenstellen für Nachführung Werkplan Abwasser
- Erstellen Entsorgungsplan 2014
- Mitarbeit bei ARA Region Grenchen
- Mitarbeit Gemeindeverband Leugene
- Lärmsanierung von Gemeindestrassen / Lärmsanierungsprojekte
- Industrieerschliessung Neckarsulmstrasse, Studie Siedlungsentwicklung und Erschliessungsplanung / Studie
- Weiterentwicklung, Umsetzung Öffentliche Beleuchtung der Stadt Grenchen, Rahmenkredit 2013-2016
- Storm: Optimierung Hochwasserentlastungen
- Kapellstrasse; Solothurnstrasse – Schild Rust-Strasse; Strassenerneuerung

3. Werkbetriebe

3.1 Fahrzeuge und Geräte

Folgende Veränderungen sind zu verzeichnen:

- Im Werkhof wurden ein Generator und diverse Kleingeräte ersetzt.
- In der Stadtgärtnerei wurden ein Motormäher und diverse Kleingeräte ersetzt.
- Für die Multi-Sammelstelle wurde ein Presscontainer angeschafft.

3.2 Strassenbeläge und –flächen

| | Fläche in m2 | Länge in m |
|-------------------------------|--------------|------------|
| Staatsstrassen | 58'745 | 5'961 |
| Trottoirs an Staatsstrassen | 19'870 | 7'938 |
| Gemeindestrassen mit Belag | 465'932 | 69'395 |
| Trottoirs an Gemeindestrassen | 131'902 | 50'055 |
| Rad-/Fusswege | 8'065 | 2'671 |
| Gemeinde-/Naturstrassen | 151'741 | 36'356 |

3.3 Abfallentsorgung (Siedlungsabfälle)

| | 2013 in t | 2014 in t |
|------------------------------------------------------------------------|-----------|-----------|
| Kehricht an KEBAG | | |
| - Öffentlicher Sammeldienst | 4'313 | 4'342 |
| - Übrige Kommunale Abfälle | 193 | 195 |
| Grünabfälle an Kompostieranlage | | |
| - Grünabfuhr (Sammeldienst) | 2'134 | 2'215 |
| - Grüngut aus den städtischen Anlagen | 602 | 626 |
| Glas aus Sammlung und Sammelstelle | 514 | 501 |
| Altmetall aus Sammlung und Sammelstelle | 153 | 158 |
| Sonderabfälle aus Sammlung und Sammelstelle | 19 | 17 |
| Elektroschrott Sens und Swico | 77 | 78 |
| PET-Sammlung | 9 | 10 |
| Karton aus Sammlung und Sammelstelle | 310 | 313 |
| Altpapier aus Sammlung und Sammelstelle | 972 | 932 |
| Textilien | 119 | 137 |
| Siedlungsabfallmenge Total | 9'415 | 9'524 |
| | | |
| Einwohner | 16'778 | 16'817 |
| Siedlungsabfallmenge Total pro Einwohner/in | 0.561 | 0.566 |
| Kehrichtmenge pro Einwohner/in | 0.257 | 0.258 |
| Grünabfälle von Grünabfuhr pro Einwohner/in | 0.127 | 0.132 |
| | | |
| Von den Siedlungsabfallmengen wurde der Wiederverwertung zugeführt ca. | 52% | 52% |

3.4 Werkhof

Ausführung von ordentlichem Unterhalt an:

- Strassen, Wegen, Trottoirs, Naturstrassen, Kanalisationen, Bächen, usw.

Allgemeine Dienstleistungen:

- Beihilfe bei Anlässen aller Art, Schulen und Verwaltungsabteilungen
- Beihilfe bei Anlässe von Vereinen und Institutionen
- Umzüge und Transporte für Schulen und Verwaltungsabteilungen

Baulicher Unterhalt an:

- Verwaltungsliegenschaften, Liegenschaften der Finanzverwaltung

Abfallentsorgung:

- Wöchentliche Kehrreifeabfuhr und Grüngutabfuhr (Winter reduziert jede 2. Woche)
- Jährlich 12 Altglas-, 7 Altmetall- und 12 Kartonsammlungen
- Jährlich 4 Papiersammlungen mit Schulen
- Am 07.11.2014 Sammlung von Sonderabfällen aus Haushaltungen auf dem Marktplatz
- Betrieb der Multi-Sammelstelle und der Tierkörper-Sammelstelle

3.5 Stadtgärtnerei

Ende März verliess Alexander Verdecchia die Stadtgärtnerei, diese wurde von April bis August interimistisch durch Patrick Kilchenmann (Vorarbeiter Stadtgärtnerei) geführt. Ab Mitte August übernahm Tobias Würsch die Leitung der Stadtgärtnerei.

Neben den normalen Unterhaltsarbeiten in 127 Objekten mit einer Gesamtfläche von rund 375'000 m², hat die Stadtgärtnerei folgende Projekte bearbeitet:

- Umgestaltung der Grünflächen im Schulhaus Eichholz, als Gemeinschaftsprojekt mit der Schule
- Erstellung der Neuanlage beim 14. Kindergarten im Lingeriz
- Neuorganisation des Unterhaltskonzeptes für die Fussballplätze und der Zusammenarbeit mit den Vereinen
- Erarbeitung eines Konzeptes zur Bekämpfung invasiver Neophyten auf dem Gemeindegebiet
- Vorbereitung und Projektstart zum Aufbau eines systematischen Grünflächenmanagements

3.6 Leitungskataster

Die Bautätigkeit hat wie im Verwaltungsbericht 2013 prognostiziert nicht abgenommen. Von allen Werken wurde eine Vielzahl der bestehenden Werkleitungen ersetzt, saniert oder neu verlegt. Aufgrund der Entstehung vieler Neubauten und Überbauungen, mussten für die Erschliessungen eine Menge Werkleitungen verlegt und erweitert werden.

Somit wurde das Personal des Leitungskatasters weiter stark belastet, um den von ihren Vertragspartnern geforderten Aufgaben gerecht zu werden. Die Personalaufstockung, welche im 2013 geplant wurde, konnte mit der Anstellung eines Vermessungsgehilfen im 60% Pensum per 01. Mai 2014 vollzogen werden, dadurch konnten die enormen Datenmengen fristgerecht aufgenommen und verarbeitet werden.

Projekt Infogis

- Wurde im Jahr 2006 zusammen mit den SWG und dem Vermessungsbüro BSB eingeführt
- Wird laufend optimiert und stellt immer neue Plattformen und Anwendungen zur Verfügung
- Auch von kantonaler Seite fliessen Grundlagen mit ein
- Dieser Service wird von immer mehr Anwender genutzt, welche diese Dienstleistung schätzen
- Im 2015 soll das angestrebte Ziel des öffentlichen Zugangs realisiert werden

Projekt der GAG

- Die Netzmodernisierung ist über das ganze Stadtgebiet Grenchen vorgesehen
- Das Projekt beinhaltet viele Neuanlagen mit neuen Verteilkabinen
- Start der Arbeiten war Mitte 2013, bis Mitte 2016 sollte das Projekt abgeschlossen sein

Projekt Windpark

- In die Planung ist der Leitungskataster stark involviert
- Bestehende Leitungskatasterpläne aus diesem Gebiet unterstützen die Planung
- Um die Einspeisung der Energie in das Netz der Stadt zu ermöglichen, müssen mögliche Trassen gesucht und allfällige Umlegungen geplant werden

4. Hochbau

4.1 Investitionsrechnung IR

4.1.1 Abrechnungen

| | | |
|-------------|-------------|---------------------------------------------------------------------|
| BAPLUKB 08 | 27.01.2014: | Niklaus-Wengi-Strasse 10: Sanierung Flachdach und Energieversorgung |
| BAPLUKB 09 | 27.01.2014: | Simplonstrasse 6: Fensterersatz |
| BAPLUKB 44 | 12.05.2014: | Schulhaus I: Fassadensanierung |
| BAPLUKB 45 | 12.05.2014: | MFH Hirtenweg 2: Energetische Sanierung |
| BAPLUKB 87 | 22.09.2014: | Bahnhof Süd: Gemeindebeitrag an Zweiradabstellplätze |
| BAPLUKB 88 | 22.09.2014: | Sport: Ergänzende Infrastruktur Fussball |
| BAPLUKB 98 | 10.11.2014: | Stadion Brühl: Ersatz Stehtribüne Ost |
| BAPLUKB 106 | 08.12.2014: | Schulhaus III: Sanierung Pausenplatz |

4.1.2 Ausgeführte Arbeiten

| | |
|----------------------------|-----------------------------------------------------------------|
| Stadthaus: | Vorbereitung Architekturwettbewerb für Erweiterungsbau |
| Schulhaus Eichholz: | Gesamtsanierung 2. Teil (Klassentrakt) |
| Schulhaus III: | Abschlussarbeiten Sanierung Pausenplatz (Deckbelag) |
| SEK I-Reform: | Projekt und Kostenvoranschlag für bauliche Massnahmen |
| Kindergarten Westquartier: | Neubau Kindergarten Lingeriz |
| Zeitzentrum: | Unterkünfte für Lernende (Projektbegleitung) |
| Bahnhof Süd: | Erneuerung Zweiradabstellplätze (Projektbegleitung) |
| Werkhof: | Projekt und Kostenvoranschlag zur Erweiterung der Personalräume |

4.2 Laufende Rechnung LR

Neben den kleineren, ordentlichen Unterhaltsarbeiten wurden nachfolgende Arbeiten ausgeführt:

4.2.1 Allgemeine Verwaltung

| | |
|---------------------|--------------------------------------------------------------------------------------------------------------------------------------|
| Hôtel de Ville: | - Mängelbehebung gemäss Kontrollrapport Gas - Ergänzende Sicherheitsmassnahmen - Anpassungsarbeiten nach Umzug Arbeitsamt |
| Sicherheitsgebäude: | - Umbau Büros Zivilschutz 1. OG - Installation eines elektronischen Zutrittssystems - Teilersatz Videoüberwachung Haupteingang |

4.2.2 Öffentliche Sicherheit

| | |
|----------------|---------------------------------------------------------------------------------------------------------------------------------------|
| Feuerwehr: | - Ersatz der Druckpumpe beim Dieselöltank - Ersatz der keramischen Wandplatten im Magazin - Sanierung des Dachwasseranschlusses |
| Schiessanlage: | - Ersatz des Rolltors beim Haupteingang |

4.2.3 Bildung

| | |
|-----------------------------------|----------------------------------------------------------------------------------------------------------------------------------------------------------------------------------------------------------------------------------------------------------------------|
| Schulhäuser / Kindergärten allg.: | - Massnahmen gemäss Gefahrenanalysecatalog 2. Etappe |
| Schulhaus III: | - Mängelbehebung gemäss Kontrollbericht Blitzschutz - Teilersatz der keramischen Bodenplatten im 1. OG - Diverse Malerarbeiten |
| Schulhaus IV: | - Ersatz der Heizungsregler - Behebung von Fäulnisschaden am Dachstuhl - Ersatz der Umwälzpumpen der Turnhalle Nordbahnhof - Ersatz des Bodenbelags und Akustikmassnahmen in der Cafeteria der SV - Mängelbehebung gemäss Kontrollbericht Elektroanlagen |

| | |
|---------------------------|---------------------------------------------------------------------------------------------------------------------------------------------------------------------------------------------------------------------------------------------------------------------------------------------------------------------------------------------------------------------------------|
| Schulhaus Halden: | <ul style="list-style-type: none"> - Kanalspülarbeiten an der Meteorwasserleitung - Umänderung Velounterstand Süd - Tiefenreinigung Kunststoffsportbelag und Laufbahn - Mängelbehebung gemäss Kontrollbericht Elektroanlagen - Massnahmen gegen Wasserinfiltrationen - Ersatz des Geschirrspülers in der Schulküche |
| Schulhaus Kastels: | <ul style="list-style-type: none"> - Beleuchtungsersatz im Werkraum - Ersatz der Mutteruhr, inklusive Funkempfänger - Mängelbehebung gemäss Kontrollbericht Elektroanlagen - Neuanstrich der Hauswartwohnung und der Toilettenfenster alle Trakte |
| Schulhaus Eichholz: | <ul style="list-style-type: none"> - Sanierungsarbeiten in den Klassenzimmern des Osttrakts - Ersatz des Druckreduzierventils der Wasserzuleitung Osttrakt |
| Doppelturm-Schwimmbhalle: | <ul style="list-style-type: none"> - Revisionsarbeiten an den technischen Anlagen und Einrichtungen - Einbau einer Anlage zur Legionellenprophylaxe |
| Musikschule: | <ul style="list-style-type: none"> - Ersatz des Motors des Garagentores |
| Kindergarten Schmelzi: | <ul style="list-style-type: none"> - Neuer Internetanschluss und Akustikmassnahmen |
| Kindergarten Bodenrain: | <ul style="list-style-type: none"> - Mängelbehebung gemäss Kontrollrapporten Gas+Elektro |
| Kindergarten Eichholz: | <ul style="list-style-type: none"> - Mängelbehebung gemäss Kontrollrapporten Gas+Elektro |
| Kindergarten Ruffini: | <ul style="list-style-type: none"> - Diverse Malerarbeiten - Mängelbehebung gemäss Kontrollbericht Elektroanlagen |
| Kindergarten Wandfluh: | <ul style="list-style-type: none"> - Erweiterung der Elektroinstallationen |
| Kindergarten Witmatt: | <ul style="list-style-type: none"> - Mängelbehebung gemäss Kontrollrapporte Gas+Elektro - Revision der Heizungsanlage |

4.2.4 Kultur und Freizeit

| | |
|------------------------------|---------------------------------------------------------------------------------------------------------------------------------------------------------------------------------------------------------------------------------------------------------------------------------|
| Kunsthhaus: | <ul style="list-style-type: none"> - Erweiterung Gemälde-Verschiebeanlage |
| Sport (IG Riedern): | <ul style="list-style-type: none"> - Bodenverbesserungsmassnahmen bei den Rasenspielfeldern - Sanierung der Dachwasserabläufe des Altbaus |
| Schwimmbad: | <ul style="list-style-type: none"> - Diverse Kanalspülarbeiten, inklusive Wurzeln ausfräsen - Ersatz Chlorierungsanlage (alt Chlorgas/neu Chlorgranulat) - Neuanstrich Planschbecken - Ersatz der Waschmaschine und eines Kompressors |
| Stadion Brühl: | <ul style="list-style-type: none"> - Aufbereitung Rasenfläche Südfeld nach der GREGA - Ersatz des Eingangstores Nord-Ost - Ersatz des Elektrounterverteilers im OG |
| Ferienheim Préles: | <ul style="list-style-type: none"> - Ersatz der textile Bodenbeläge in der Lagerleiterwohnung - Revision der Öltanks - Erstellen einer neuen Aussentreppe |
| Kinderspielplatz Lingeriz: | <ul style="list-style-type: none"> - Ballfang beim provisorischen Fussballplatz |
| Kinderspielplatz Lerchenweg: | <ul style="list-style-type: none"> - Neue Wasserzuleitung |
| Kinderspielplatz Oelirain: | <ul style="list-style-type: none"> - Mängelbehebung gemäss Kontrollbericht Elektroanlagen |
| Alte Turnhalle: | <ul style="list-style-type: none"> - Teilrevision der Beleuchtungsanlagen |
| Lindenhaus (Jugendhaus): | <ul style="list-style-type: none"> - Ersatz des Kompressors beim Kühlbuffet - Umbau der Notausgangstüren gemäss Auflagen der SGV |

4.2.5 Soziale Wohlfahrt

| | |
|--------------------------------|---------------------------------------------------------------------------------------------------------------------------------------------------------------|
| Kinderkrippe Villa Kunterbunt: | <ul style="list-style-type: none"> - Neue Sitzbank im Korridor - Neuanstrich in Korridor und Toiletten |
| Kinderkrippe Märlihus: | <ul style="list-style-type: none"> - Ersatz Tisch- und Bankgarnitur im Garten |
| Soziale Dienste ob. Leberberg: | <ul style="list-style-type: none"> - Ergänzende Sicherheitsmassnahmen - Anpassungsarbeiten nach Übernahme der Büros der Pro Senectute |

4.2.6 Verkehr

| | |
|----------|--------------------------------------------------------------------------------------------------------------------------------------------------------------------------------------------------------------------------------------------------------------------------------------------------------------------------------|
| Werkhof: | <ul style="list-style-type: none"> - Ersatz der Emulsionsspaltanlage in der Werkstatt - Umrüsten des Gasrückführungssystems der Tanksäulen - Sanierung der Dieselöltanks gemäss aktuellen Vorschriften - Schadensbehebung nach Einbrüchen - Teilsanierung der Dienstwohnung |
|----------|--------------------------------------------------------------------------------------------------------------------------------------------------------------------------------------------------------------------------------------------------------------------------------------------------------------------------------|

4.2.7 Umwelt, Raumordnung

- Friedhof:
- Revision der Klima- und Lüftungsanlagen
 - Teilsanierung der Treppenaufgänge

4.3 Weitere Arbeiten

4.3.1 Administration

- Stadtgärtnerei: - Arbeitsplanung und Personelles
 Schwimmbad: - Technische und personelle Betriebsführung
 Friedhof: - Behandlung der Grabmalgesuche für den Friedhof Tannhof

4.3.2 Dienstleistungen

- Liegenschaftsverwaltung: - Unterstützung bei der Projektierung und Ausführung von grösseren baulichen Massnahmen
 - Sanierung der Liegenschaft Riedernstrasse 71
 Parktheater: - Organisation und Leitung diverser Instandhaltungsarbeiten
 AZ Weinberg und Kastels: - Beratungen und Begleitung von Unterhalts- und Planungsarbeiten

4.4 Energie

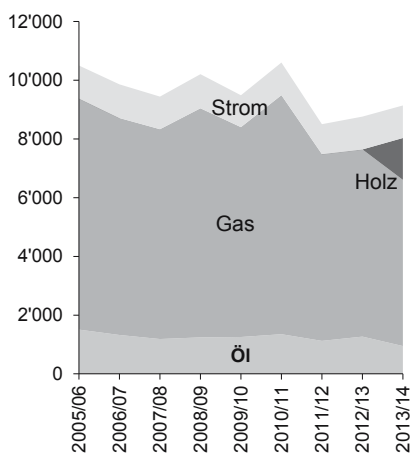
4.4.1 Nachführung der Energiestatistik

Die Auswertung der Energieverbräuche erfolgte mit dem Programm "EnerCoach". Für das Jahr 2013/14 wurden die Werte von 42 Objekten mit insgesamt 58'337 m² Energiebezugsfläche ermittelt und ausgewertet.

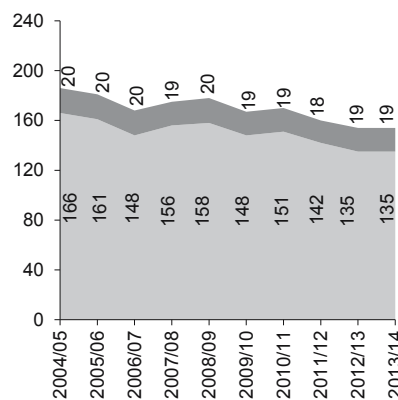
4.4.2 Entwicklung des Energieverbrauches

Dank der Inbetriebnahme des Nahwärmeverbundes Zentrum im November 2012 und dem Bezug von Strom aus erneuerbarer Produktion konnte der Anteil erneuerbarer Energie gegenüber dem Vorjahr von 11 auf 28% gesteigert werden.

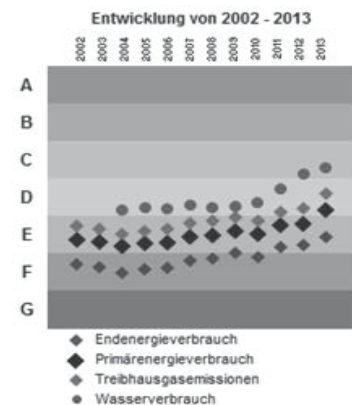
Die Gesamtauswertung für die städtischen Bauten zeigt folgende Entwicklungen:



Energieverbrauch (MWh)



Energiekennzahlen (kWh/m²a)



Energieetikette

5. Stadtplanung / Bauinspektorat

5.1 Stadtplanung

5.1.1 Die wichtigsten Vorlagen von Stadtplanung und Bauinspektorat

5.1.1.1 Konzepte / Sachpläne

| | | |
|-------------|-------------|----------------------------------------------------------------------------------------------------------------------------------|
| BAPLUKB 03 | 27.01.2014: | Erschliessungsplan Langhag / Teiländerung / Genehmigung / Planaufgabe |
| BAPLUKB 04 | 27.01.2014: | Windenergieanlage Grenchenberg / Öffentliche Mitwirkung / Orientierung |
| BAPLUKB 16 | 24.02.2014: | Verkehrssituation Zentrum Süd / Konzeptstudie / Kenntnisaufnahme |
| BAPLUKB 28 | 24.03.2014: | Teilzonen- und Gestaltungsplan Oelirain/Wiesenstrasse / Verabschiedung zur Vorprüfung |
| BAPLUKB 29 | 24.03.2014: | Girardstrasse/Freiestrasse, GB Nr. 4075 und 6683 / Aufhebung der Gestaltungsbaulinien |
| BAPLUKB 63 | 04.08.2014: | Revision der Ortsplanung / Kreditbewilligung |
| BAPLUKB 80 | 01.09.2014: | Projekt Windkraft Grenchenberg / Teilzonen- und Gestaltungspläne / Erschliessungspläne / UVB / Genehmigung / Öffentliche Auflage |
| BAPLUKB 84 | 22.09.2014: | Teiländerung Baulinienplan Schmelzi, Nutzungszonenplan und Bauklassenplan / GB Nr. 90175, 5176 / Orientierung |
| BAPLUKB 95 | 10.11.2014: | Wohnüberbauung Sunnepark / Richtprojekt GB Nr. 4270 und 9205 / Orientierung |
| BAPLUKB 101 | 08.12.2014: | Teilzonen- und Gestaltungsplan Sunnepark / Antrag zur kantonalen Vorprüfung |

5.1.1.2 Diverses

| | | |
|------------|-------------|--------------------------------------------------------------------------------------------------|
| BAPLUKB 05 | 27.01.2014: | Erweiterung Begegnungszone Solothurnstrasse / Grundsatzentscheid |
| BAPLUKB 06 | 27.01.2014: | BG 36/2013: Abbrüche Schützengasse 5+7 / Diverse Beschwerden / Orientierung |
| BAPLUKB 12 | 24.02.2014: | Erschliessung Breiten / Gibelfeldstrasse / Überarbeitung Erschliessungsplan / Grundsatzentscheid |
| BAPLUKB 13 | 24.02.2014: | Friedhofstrasse/Dennerparkplatz / Überbauungsidee / Orientierung |
| BAPLUKB 42 | 12.05.2014: | Überkommunaler Richtplan Energie / Öffentliche Mitwirkung / Vorprüfung |
| BAPLUKB 53 | 30.06.2014: | Energiestadt Grenchen / Prix Velostädte 2014 / Orientierung |
| BAPLUKB 65 | 04.08.2014: | Energiestadt Grenchen / Mobilitätstag 2014 / Orientierung |
| BAPLUKB 83 | 22.09.2014: | BG 011/2014 / Fassadenanstrich, Bachtelenrain 10 / Einspracheentscheid und Bauabschluss |

5.1.2 Planungsarbeiten Siedlung / Städtebau

Die folgenden Konzepte oder Sachpläne wurden von der Stadtplanung erarbeitet, resp. begleitet:

5.1.2.1 Bebauungskonzept Oelirain / Wiesenstrasse

Das Bebauungskonzept für das Areal zwischen Wiesenstrasse und Oelirain wurde weiterentwickelt. Der Teilzonen- und Gestaltungsplan wurde 2014 vorgeprüft und soll 2015 öffentlich aufgelegt werden.

5.1.2.2 Überarbeitung Gestaltungsplan Hinzihöfli

Der GP wurde im Februar 2014 öffentlich aufgelegt und mit RRB Nr. 874 am 20.5.2014 durch den Regierungsrat genehmigt.

5.1.2.3 Teilzonen- und Gestaltungsplan Brühl

Genehmigt durch RRB Nr. 522 vom 17.3.2014

5.1.2.4 Gestaltungsplan Nivada-Areal (RRB Nr. 1628 vom 11.5.1993)

Aufgehoben mit RRB Nr. 521 vom 17.3.2014

5.1.3 Planungsarbeiten Natur / Umwelt / Energie

5.1.3.1 Natur und Umwelt

- Zusammenarbeit mit VNSG bei der Rekultivierung der Baupiste südlich des Eichholzschulhauses
- Stellungnahme zur Taubenplage im Stadtzentrum

5.1.3.2 Energiestadt

2014 wurden schwergewichtig folgende Aktionen durchgeführt, resp. Themen bearbeitet:

- Controlling 2014:
 - jährliches Gespräch zwischen Energiestadt-Koordinationsstelle und einzelnen Hauptakteuren zur Aktualisierung des Katalogs mit umgesetzten Massnahmen (BGU, Ara Regio Grenchen, Bürgergemeinde, Baudirektion intern; noch ausstehend SWG und Stadtkanzlei)
 - Jahreskontrolle mit dem Energiestadtberater
- Wichtigste Projekte: Ausarbeitung Energierichtplan (aktuell), Sanierung SH Eichholz im August 2014 abgeschlossen, Planung Windenergieanlage Grenchenberg (GRB), Angebotserweiterung BGU (teilweise durch neuen Libero-tarifverbund)
- Zusammenarbeit der fünf Solothurner Energiestädte unter Einbezug der Energiefachstelle Solothurn: Die Zusammenarbeit mit dem Ziel, die Aktivitäten der Energiestädte zu koordinieren und für alle Beteiligten nutzbar zu machen, läuft erfolgreich weiter.
- *so!mobil*: die kantonale finanzielle Unterstützung für 2015 ist mit einer Vereinbarung gesichert; per 01.01.2015 gibt es eine Änderung bei der Projektleitung, an die Stelle von Marius Christen kommt Jeanine Riesen
- Erfolgreich ausgeführte Mobilitätsaktionen in 2014: Mobilitäts- und Billettautomatenkurs (2x), bike to work, 1. Mobilitätstag in Grenchen, Beteiligung bei der Umfrage Prix Velostädte Schweiz

5.1.3.3 Projekt Windkraft Grenchen

Öffentliche Auflage des Projektes Windkraft Grenchen vom 10. Oktober bis 10. November 2014.

5.1.4 Regionalplanung Grenchen-Büren

5.1.4.1 ÖQV

Projekt für die regionale Förderung von Qualität und Vernetzung von ökologischen Ausgleichsflächen in der Landwirtschaft (Öko-Qualitätsverordnung) und Landschaftsqualitätsbeiträge Region Solothurn-Grenchen. Die Öko-Qualitätsverordnung wurde in die Direktzahlungsverordnung integriert. Neu werden Projekte als Landschaftsqualität (LQ) und Vernetzung (V) bezeichnet.

Das Vernetzungsprojekt wurde wie in den Jahren zuvor weitergeführt, auf einem Vernetzungsgebiet von 710 ha wurden 57 ha Flächen vernetzt. Im Jahr 2014 konnten Vernetzungsbeiträge von rund CHF 57'000.- an die teilnehmenden Betriebe von Grenchen entrichtet werden.

Mit Schreiben vom 13. Juni 2014 hat das Bundesamt für Landwirtschaft (BLW) neben drei weiteren Projekten aus dem Kanton Solothurn auch das LQ-Projekt „Solothurn-Grenchen“ definitiv bewilligt.

5.1.4.2 Interkommunaler Richtplan Energie

Nach einer öffentlichen Vernehmlassung wurde der Energierichtplan dem Kanton zur Stellungnahme eingereicht. Die kommunale Verabschiedung ist für 2015 vorgesehen.

5.1.5 Verschiedenes

5.1.5.1 Grenchner Wohntage 4. – 12. November 2014

- Lesung: Wohlstand und Macht – Wie wohnten die alten Patrons?
- Fachtagung: So bleibt wohnen zahlbar - Rezepte von und für Investoren
- Kinoabend: „Die Strategie der Schnecke“
- Architekturvermittlung: Architektur erklärt sich nicht von selbst

5.1.5.2 Weiterbildung

Die Mitarbeitenden der Abteilung Stadtplanung / Bauinspektorat haben im Berichtsjahr u.a. die folgenden Veranstaltungen besucht:

- Gemeindeverband, Fachtagung, Wallisellen, 15.5.2014, „Revitalisierung von Stadt- und Ortskernen“
- VLP-Aspan Tagung, Solothurn, 4.9.2014, „Raumplanung in Stadt und Land“
- FSU-Fachtagung, Luzern, 7.11.2014, „Innenentwicklung - so oder so gesehen?“
- sanu future learning ag, Biodiversitätsförderung in der Gemeinde, Aarau/Suhr 02.09.2014
- Energie Schweiz und Trägerverein Energiestadt, Energietag 2014, Biel 01.10.2014
- zhaw Wädenswil, Grünflächenmanagement 2014, Biodiversität im urbanen Raum, Wädenswil 06.11.2014
- Bundesamt für Umwelt BAFU, Tagung Ökologische Infrastruktur, Bern 19.11.2014
- Konferenzen Solothurnischer Bauverwalter, 16.5. (Egerkingen) und 14.11.14 (Gerlafingen)

Daneben erledigte die Abteilung Stadtplanung / Bauinspektorat die Alltagsgeschäfte wie Kommissionsarbeit, amtsinterne Baugesuchbeurteilungen, Bewilligungen, diverse Stellungnahmen und Vernehmlassungen zu Handen der übergeordneten Instanzen in Beschwerdeverfahren. Der Stadtplaner vertritt die Baudirektion im Vorstand der Regionalplanung Grenchen-Büren sowie in der Arbeitsgruppe öffentlicher Verkehr.

5.2 Bauinspektorat

5.2.1 Baugesuche

| | Eingereicht | Bewilligt | Abgewiesen | Zurück-gezogen | Sistiert | Nicht behand-lungsreif |
|----------------------------------------|--------------|--------------|------------|----------------|------------|------------------------|
| Total 2014 | 170 | 135 | 0 | 1 | 0 | 32 |
| (Total Vorjahr) | (161) | (130) | (1) | (1) | (0) | (29) |
| Wohnbau (Neubauten) | 16 | 10 | 0 | 0 | 0 | 6 |
| (Vorjahr) | (11) | (9) | (0) | (0) | (0) | (2) |
| Wohnbau (An- / Umbauten) | 32 | 21 | 0 | 1 | 0 | 10 |
| (Vorjahr) | (28) | (23) | (0) | (0) | (0) | (5) |
| Fabrik/Gewerbe (inkl. An- / Umbauten) | 18 | 14 | 0 | 0 | 0 | 4 |
| (Vorjahr) | (20) | (16) | (1) | (1) | (0) | (2) |
| Kleinbauten | 26 | 19 | 0 | 1 | 0 | 6 |
| (Vorjahr) | (29) | (21) | (0) | (0) | (0) | (8) |
| Verschiedenes | 67 | 63 | 0 | 0 | 0 | 4 |
| (Vorjahr) | (54) | (47) | (0) | (0) | (0) | (7) |
| Eigenbau Stadt/Kanton/Bund/SBB/Flugpl. | 7 | 5 | 0 | 1 | 0 | 1 |
| (Vorjahr) | (14) | (12) | (0) | (0) | (0) | (2) |
| Landwirtschaft | 0 | 0 | 0 | 0 | 0 | 0 |
| (Vorjahr) | (4) | (1) | (0) | (0) | (0) | (3) |
| Sport | 4 | 3 | 0 | 0 | 0 | 1 |
| (Vorjahr) | (1) | (1) | (0) | (0) | (0) | (0) |

| Andere Bewilligungen | 2014 | 2013 |
|-----------------------------------------|------|------|
| Familiengartenhäuschen | 4 | 4 |
| Verlängerung / Übertrag der Bewilligung | 1 | 2 |
| Vorzeitiger Baubeginn | 8 | 5 |

Bei 10 (8) Baugesuchen wurde Einsprache erhoben.

Beim Baudepartement des Kantons Solothurn (BJD) wurde gegen 1 (2) Entscheid der Bau-, Planungs- und Umweltkommission und beim Verwaltungsgericht gegen 0 (0) Entscheide des BJD Beschwerde erhoben.

Im Berichtsjahr wurden für rund 85 Mio. (83 Mio.) Franken Hochbauarbeiten ausgeführt:

| in Mio. Franken | 2014 | 2013 |
|--------------------------------------|--------|--------|
| private Bauten | 64,684 | 42,918 |
| öffentliche / halböffentliche Bauten | 7,373 | 19,531 |
| Industrie, Gewerbe | 9,754 | 18,651 |
| Landwirtschaft / Sport / Diverses | 3,193 | 1,972 |

5.2.2 Fertig erstellte Wohngebäude (nur Neubauten)

| | | |
|------------------------------------|-----------|-----------|
| 2 (7) Einfamilienhäuser | = 2 (7) | Wohnungen |
| 6 (8) Mehrfamilien/Terrassenhäuser | = 61 (50) | Wohnungen |
| 0 (0) Wohn-+ Geschäftshäuser | = 0 (0) | Wohnungen |

Ende Jahr befanden sich 39 (30) Gebäude mit 208 (183) Wohnungen im Bau.

5.2.3 Zivilschutz

Total wurden 17 (11) Schutzraumgesuche geprüft und Schutzräume mit einem Fassungsvermögen von 234 (228) Personen bewilligt.

Bei 14 (5) Bauvorhaben wurde anstelle des Einbaues von Schutzräumen ein Ersatzbeitrag von insgesamt 55'200.- (19'200.-) Franken verlangt.

5.2.4 Heizungsgesuche und Tankanlagen

Im Berichtsjahr wurden 55 (42) Gesuche mit insgesamt 76 (45) Feuerungen behandelt:

| | 2014 | 2013 |
|---------------------------------------|-------|-------|
| Cheminée / Cheminéeofen / Stückholz | 15 | 12 |
| Pellets- / Holzschnitzel-Feuerungen | 2 | 0 |
| Kellertanks / Ölfeuerungen | 3 | 1 |
| Gasfeuerungen | 21 | 10 |
| BlockHeizKraftWerk | 0 | 1 |
| Wärmepumpen im Gebäude | 20 | 3 |
| im Freien / Splitgerät | 0 / 6 | 4 / 2 |
| mit Erdsonden | 6 | 4 |
| nicht behandlungsreif | 3 | 6 |
| zurückgezogen / abgewiesen / sistiert | 0 | 2 |

5.2.5 Feuerungskontrolle

In der Kontrollperiode 2013/2014 wurden bei 1'048 (1'187) Öl- und Gasheizungen Kontrollen durchgeführt. Diese gliedern sich wie folgt (Zahlen in Klammern gleich Vorjahresperiode 2012/2013):

| | Anzahl | in % | erfüllt | beanstandet |
|-------------------|---------------|---------------|---------|-------------|
| Belästigungsklage | 0 (0) | 0.0 (0,0) | 0 | 0 |
| Routinekontrolle | 929 (1'081) | 88.6 (91.1) | 760 | 169 |
| Abnahmemessung | 119 (106) | 11.4 (8.9) | 117 | 2 |
| Total Kontrollen | 1'048 (1'187) | 100.0 (100.0) | 877 | 171 |
| | | | 83.8 % | 16.2 % |

Bei den 171 beanstandeten Anlagen wurden insgesamt 231 Mängel festgestellt, davon 142 aus lufthygienischen und 77 aus energetischen Gründen.

Die Anzahl der beanstandeten Feuerungsanlagen ist auf 16.2 % (17,2 %) gesunken; der Anteil der guten Feuerungen beträgt demnach knapp 84 % (83 %).

In der Kontrollperiode 2013/2014 wurde die - vorwiegend visuelle - Kontrolle der kleinen Holzfeuerungen (bis 70 kW) auf Grund des neuen Vertrags der Stadt Grenchen mit dem Kreiskaminfeger wieder aufgenommen.

Die Rückmeldung zeigt auf, dass die Mehrheit der Anlagen sauber funktioniert und die Qualität des Brenngutes den Kriterien der LRV entspricht.

5.2.6 Reklamen

Im Jahr 2014 wurden 29 Reklamegesuche eingereicht und 29 bewilligt. Eine Reklame davon wurde im Rahmen einer Baubewilligung bewilligt.

Anzahl bewilligte Reklamegesuche 2014:

| | |
|------------------------------------------------------------------|----|
| Dauerreklame | 13 |
| Baureklame | 2 |
| Verlängerung Erstvermietungsreklame (befristet auf 6 Monate) | 1 |
| temporäre Reklame (Weltformatplakate Ortseingänge/Kantonstrasse) | 13 |

An Kantonsstrassen wurden 13 Reklamegesuche geprüft und bewilligt (alles temporäre Reklamen), alle restlichen befinden sich entlang von Gemeindestrassen.

6. Liegenschaftenverwaltung

6.1 Liegenschaftenausschuss

| Übersicht | 2014 | 2013 |
|-------------------|------|------|
| Anzahl Sitzungen | 1 | 3 |
| Anzahl Beschlüsse | 12 | 22 |

6.2 Verwaltungsumfang

| | |
|---------|---------------------------------------------------------|
| 192 | Wohnungen |
| 55 | Garagen |
| 214 | Parkplätze |
| 14 | Büro-, Vereins-, Lager- und sonstige Räume |
| 35 ha | Land mit Pachtverhältnissen |
| 33 ha | Land der Girard-Stiftung mit Pachtverhältnissen |
| 10.6 ha | Land mit Baurechtsverhältnissen (18 Baurechtsparzellen) |
| 16 ha | Land mit Gebrauchsleiheverhältnissen |

6.3 Wohnungsbestand in der Stadt Grenchen

| | 2014 | 2013 |
|-------------------|--------------|--------------|
| 1-Zimmer | 406 | 391 |
| 2-Zimmer | 1'240 | 1'235 |
| 3-Zimmer | 3'248 | 3'238 |
| 4-Zimmer | 2'622 | 2'612 |
| 5-Zimmer | 1'052 | 1'051 |
| 6-Zimmer und mehr | 567 | 565 |
| Total | 9'135 | 9'092 |

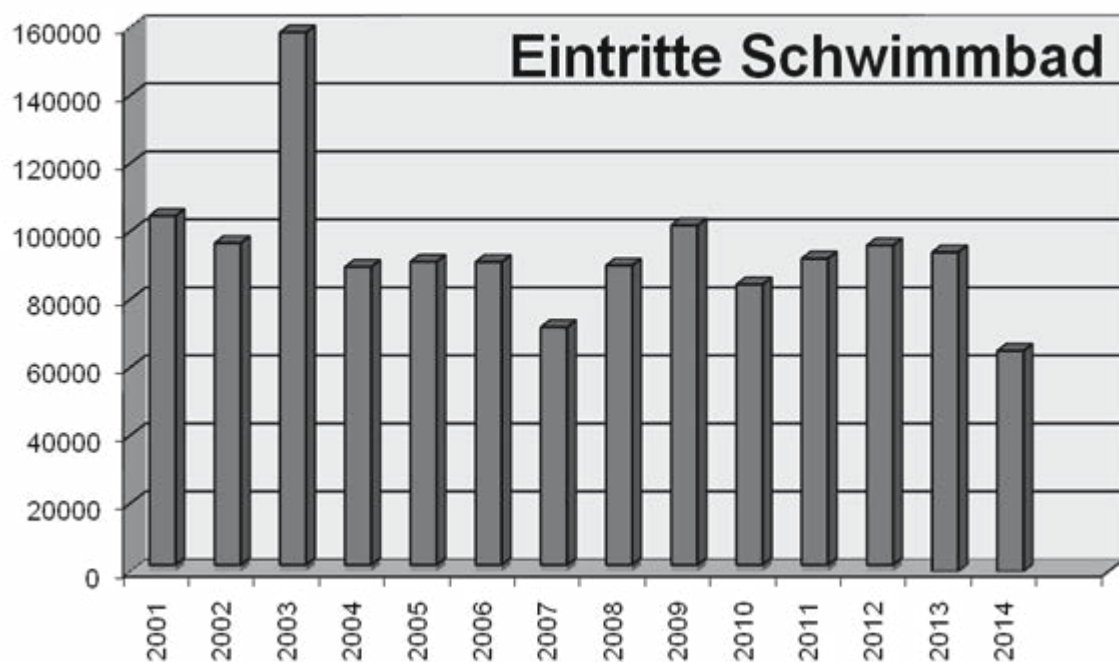
7. Schwimmbad

Das Schwimmbad war vom 10.05. – 13.09.2014 geöffnet. Im Vergleich zum Jahr 2013 lief einzig der Vorverkauf mit den Saisonabonnements etwas besser. Aufgrund des nassen und kühlen Wetters in den Monaten Juni - September 2014, mit Ausnahme von Pfingsten, war es seit 2007 die schlechteste Saison.

Im Frühling wurde im Schwimmbad eine neue Version des Kassensprogrammes von Skidata installiert, welche erweiterte Funktion enthält.

Folgende Wassersportvereine und Veranstaltungen haben das Schwimmbad für ihr Training oder einen Event benutzt:

- Blue Star
- SRLG
- Wasserballteam Biel
- Radio 32



1 Öffentliche Sicherheit

1. Einwohnerkontrolle

Die Stadt Grenchen zählte Ende 2014 16'817 Einwohner. Davon beträgt der Anteil an ausländischen Staatsangehörigen 5'469 Personen oder 32.52%.

1.1 Einwohnerstatistik 2014

| | Schweizer | Ausländer | Total |
|----------------------|-----------|-----------|-------|
| Zuzüge nach Grenchen | 652 | 636 | 1'288 |
| Wegzüge von Grenchen | 644 | 505 | 1'149 |
| Geburten | 82 | 57 | 139 |
| Todesfälle | 170 | 19 | 189 |

1.2 Entwicklung der Wohnbevölkerung

| Jahr | Total | Schweizer | Ausländer |
|------|--------|-----------|-----------|
| 1850 | 1'581 | | |
| 1900 | 5'202 | | |
| 1910 | 7'073 | | |
| 1920 | 9'101 | | |
| 1930 | 10'397 | | |
| 1940 | 11'034 | 10'413 | 621 |
| 1950 | 12'654 | 11'586 | 788 |
| 1960 | 18'000 | 16'291 | 1'709 |
| 1970 | 20'679 | 16'901 | 3'778 |
| 1980 | 17'345 | 14'622 | 2'723 |
| 1990 | 16'534 | 13'299 | 3'235 |
| 1995 | 16'560 | 12'824 | 3'736 |
| 2000 | 16'280 | 12'321 | 3'959 |
| 2001 | 16'208 | 12'183 | 4'025 |
| 2002 | 16'307 | 12'145 | 4'162 |
| 2003 | 16'255 | 12'003 | 4'252 |
| 2004 | 16'139 | 11'839 | 4'300 |
| 2005 | 16'108 | 11'767 | 4'341 |
| 2006 | 16'053 | 11'614 | 4'439 |
| 2007 | 16'084 | 11'524 | 4'560 |
| 2008 | 16'287 | 11'538 | 4'749 |
| 2009 | 16'206 | 11'355 | 4'851 |
| 2010 | 16'242 | 11'309 | 4'933 |
| 2011 | 16'308 | 11'266 | 5'042 |
| 2012 | 16'477 | 11'334 | 5'143 |
| 2013 | 16'728 | 11'428 | 5'300 |
| 2014 | 16'817 | 11'348 | 5'469 |

1.3 Wohnbevölkerung nach Jahrgang

| | 2014 | Vorjahr |
|-------------|--------|---------|
| 1914 – 1920 | 57 | 80 |
| 1921 – 1930 | 668 | 745 |
| 1931 – 1940 | 1'357 | 1'401 |
| 1941 – 1950 | 1'786 | 1'786 |
| 1951 – 1960 | 2'298 | 2'296 |
| 1961 – 1970 | 2'538 | 2'541 |
| 1971 – 1980 | 2'030 | 2'000 |
| 1981 – 1990 | 2'318 | 2'312 |
| 1991 – 2000 | 1'761 | 1'719 |
| 2001 – 2010 | 1'390 | 1'385 |
| 2011 – 2014 | 614 | 463 |
| Total | 16'817 | 16'728 |

1.4 Dienstleistungen

Die Dienstleistungen der Einwohnerkontrolle umfassen hauptsächlich folgende Tätigkeiten:

an den Schaltern im direkten Publikumsverkehr

- Zuzüge, Wegzüge, Adressänderungen
- Anträge für die Ausstellung von Identitätskarten
- Erstellung von Heimatausweisen, Wohnsitzbescheinigungen, Pensionskassenbescheinigungen, Handlungsfähigkeitszeugnissen, Stimmrechtsbescheinigungen
- Anträge zur Erneuerung von Ausländerausweisen
- Entgegennahme von Familiennachzugsgesuchen ausländischer Staatsangehöriger
- Entgegennahme von Garantieerklärungen für Besuchervisa
- Entgegennahme von Gesuchen für Führerscheine zuhanden der Motorfahrzeugkontrolle
- Bescheinigung von Personalien auf verschiedenen Formularen (Lebensbescheinigungen, AHV etc.)
- Beratung in Fragen des Niederlassungsrechtes
- Bedienung Telefonzentrale/Empfangsschalter Stadthaus: telefonische und persönliche Beratung und Zuweisung des Publikums
- Verkauf SBB-Tageskarten

an den Arbeitsplätzen

- Erteilung von schriftlichen und telefonischen Auskünften aus dem Einwohnerregister
- Verarbeitung der Zivilstandsereignisse und damit verbundene Einforderung von Dokumenten (Geburten, Trauungen, Scheidungen, Todesfälle, Namensänderungen etc.)
- Prüfung von Gesuchen der ausländischen Wohnbevölkerung zuhanden des kantonalen Migrationsamtes
- Einforderung von Heimatscheinen bei Erlangung der Volljährigkeit
- Aufforderung zur Anmeldung an nicht angemeldete Einwohner
- Erstellung von An- und Abmeldeverfügungen
- Aufforderung zur Nachreichung von Dokumenten, welche anlässlich der Anmeldung fehlen
- Überwachung der Gültigkeitsfristen von Heimatausweisen für Wochenaufenthalt
- Erstellung der Meldungen an Amtsstellen über die vorgenommenen Mutationen im Einwohnerregister
- Erstellung und Veröffentlichung monatlicher und jährlicher Statistiken über Bevölkerungsbewegungen und andere personenbezogene Angaben
- Abklärung und Kontrolle der obligatorischen Krankenversicherung bei Zuzügen und Geburten sowie Zwangsversicherung von Personen, die der Versicherungspflicht nicht nachkommen.
- Zuweisung der eidgenössischen Wohnungsidentifikatoren gemäss dem neuen Registerharmonisierungsgesetz
- Laufende Kontrolle und Bereinigung (Validierung) der Einwohnerdatenbank für die vierteljährlichen Datenlieferungen an das Bundesamt für Statistik und an das kantonale Amt für Statistik
- Bearbeitung von Berichtigungsanträgen für das Bundesregister der AHV-Versicherten
- Erstellung von Listen und Adressetiketten aus dem Einwohnerregister für verschiedene Amtsstellen und Institutionen (Rekrutenaushebung, Feuerwehraushebung, Schülerlisten, Altersehrung, Jubilaren u.v.m)
- Lehrlingsausbildung

1.5 Stimmregister

Am 31.12.2014 zählte die Stadt Grenchen 9'670 Stimmberechtigte (2013 = 9'704)

Im Zusammenhang mit Volksinitiativen, Volksmotionen und Referendumsbegehren hat die Einwohnerkontrolle im Jahr 2014 34 Eingaben mit gesamthaft 994 Unterschriften geprüft.

Für die Volksabstimmungen werden die Stimmrechtsausweise und das Stimmregister ausgedruckt. Im Jahr 2014 waren dies für 4 Abstimmungen 38'763 Stimmrechtsausweise. Für das Einpacken des Stimmmaterials zum Versand wird Aushilfspersonal beigezogen.

1.6 Gemeindearbeitsamt

Am 18.7.2014 wurde das Gemeindearbeitsamt aus räumlichen Gründen von den Sozialen Diensten Oberer Leberberg zur Einwohnerkontrolle verschoben (50% Stelle). Vom 18.7.2014 bis 31.12.2014 wurden am neuen Standort 438 Anmeldungen von Arbeitslosen entgegengenommen.

2. Bestattungsamt

Das Bestattungsamt ist der Einwohnerkontrolle angegliedert und erledigt zur Hauptsache folgende Arbeiten:

- Beratung der Bestatter und Hinterbliebenen über die Bestattungsmöglichkeiten und Todesfallformalitäten
- Terminverwaltung Abdankungshalle
- Entgegennahme von Bestattungsaufträgen und Grabaufhebungsaufträgen
- Anordnung der Aufbahrungen, Abdankungen, Bestattungen und Grabaufhebungen
- Rechnungsstellung für die Grab- und Beisetzungsgebühren
- Veranlassung der Bestattung von Verstorbenen, deren Angehörige nicht ermittelt werden können
- Zahlung der Rechnungen des Bestatters und des Krematoriums für mittellos Verstorbene, wenn keine zahlungsfähigen Angehörige ermittelt werden können
- Rückforderung der übernommenen Bestattungskosten von mittellos verstorbenen Personen bei zahlungspflichtigen Angehörigen
- Bearbeitung der Kostenübernahmesuche von hinterbliebenen Angehörigen für die Todesfallkosten
- Veröffentlichung der Todesanzeigen auf der Homepage der Stadt Grenchen und im Anschlagkasten vor dem Stadthaus
- Bestellung der Gedenkschilder für das Gemeinschaftsurnengrab
- Kontrolle und Zahlungsanweisung der Rechnungen des Totengräbers
- Letztwillige Verfügungen über die Bestattungsart

2.1 Bearbeitete Todesfälle

| Jahr | 2014 | Vorjahr |
|------------|------|---------|
| Einwohner | 185 | 174 |
| Auswärtige | 6 | 9 |

davon:

| | | |
|-----------------------|-----|-----|
| Urnenbeisetzung | 141 | 145 |
| Sargbestattung | 11 | 8 |
| Kindergrab | 1 | 0 |
| Urne nicht beigesetzt | 20 | 22 |
| Bestattung auswärts | 18 | 8 |

2.2 Vorzeitige Grabaufhebungen und Umsetzungen von Urnen

| Jahr | 2014 | Vorjahr |
|------|------|---------|
| | 40 | 17 |

3. Stadtpolizei

1. Polizei

Die Polizei Stadt Grenchen sorgt für die Aufrechterhaltung der öffentlichen Sicherheit und Ordnung. Sie trägt durch Information und andere geeignete Massnahmen zur Verhütung von Straftaten und Unfällen bei. Insbesondere nimmt sie die Aufgaben der Sicherheits- und der Verkehrspolizei wahr und erfüllt Aufgaben der Strafverfolgung nach den Vorschriften des Gesetzes über die Strafprozessordnung. Sie leistet der Bevölkerung Hilfe in der Not. Zusätzlich vollzieht sie gastgewerbliche und gewerbepolizeiliche Aufgaben und verwaltet den öffentlichen Grund.

Von Grossereignissen und Katastrophen blieben wir auch im vergangenen Jahr verschont. Um auf mögliche Ereignisse gut vorbereitet zu sein, wurden auch 2014 wiederum Übungen unter Einbezug von Partnerorganisationen durchgeführt und die Einsatzbereitschaft sowie die Führungsfähigkeit unter möglichst realistischen Bedingungen überprüft.

DURCH VORAUSSCHAUENDE POLIZEIARBEIT ZU MEHR SICHERHEIT FÜR DIE BEVÖLKERUNG!

Unter Polizeiarbeit stellt man sich gemeinhin vor, dass wir intervenieren, wenn etwas passiert oder wenn eine Gefahr droht, und dass wir das Gesetz durchsetzen, indem wir Straftaten aufklären und Schuldige der Justiz zuführen. Doch wäre es nicht viel gescheiter, wenn wir mithelfen könnten, dass es gar nicht dazu kommt, dass wir also helfen könnten Straftaten zu verhindern?

Selbstverständlich machen wir schon viel in diesem Sinne, mit Informationskampagnen, mit Verkehrsunterricht, mit Kontrollen an unfallträchtigen Strassenabschnitten, mit erkennbarer Polizeipräsenz an Orten, an denen sich häufig Straftaten ereignen und ähnlichen Tätigkeiten. Doch der Begriff «Prävention» muss noch viel mehr ins Zentrum rücken. Wir dürfen nicht nur einzelne Delikte aufklären, sondern müssen uns gleichzeitig immer fragen, wie es dazu kommen konnte und was man dazu beitragen könnte, dass so etwas nicht mehr passiert. Dieser Ansatz zeigt den Weg auf zu einer modernen Prävention – eben nicht nur die Bevölkerung informieren, sondern vielmehr aktiv und vorausschauend auf das Geschehen Einfluss nehmen! Einfluss nehmen – mit dieser Haltung übernehmen wir als Polizei die Rolle, welche die Bevölkerung einer modernen Polizei zuschreibt. Diese Bemühungen können wir nicht einfach an zwei drei Leute mit einem Präventionsauftrag delegieren. Jene Kolleginnen und Kollegen erarbeiten Konzepte und koordinieren konkrete Aktionen. Doch die Grundhaltung der «Prävention» ist die Sache aller Mitarbeitenden des städtischen Polizeikorps. «Prävention» steht für eine vorausschauende, offene, vernetzte und einflussnehmende Polizeiarbeit. Basis dafür bildet ein vorurteilsfreier und offener Dialog mit allen Gruppen der Gesellschaft. Daran wollen wir weiter arbeiten. Von grosser Bedeutung ist weiter die aktive Förderung der Zusammenarbeit mit unseren Partnerorganisationen, zuvorderst das kantonale Polizeikorps. Hier stehen wir gemäss der Zusammenarbeitvereinbarung in der Pflicht. Wir leben dieser nach, indem wir unseren Partnern entgegenkommen, sie jederzeit unterstützen und bereit sind, Verantwortung zu übernehmen. Als städtisches Polizeikorps bilden wir sozusagen den verlängerten Arm. Um andere in allen Lagen auch effektiv unterstützen zu können, müssen wir die uns zugeteilten polizeilichen Bereiche kompetent abdecken und vorausschauend denken und handeln. Wir wollen DIE innovative Polizei sein. Damit leben wir unseren Leitsätzen nach: bürgernah – modern – einsatzbereit – führend.

Auszug aus dem Medienmeldungsarchiv 2014 (Quelle: Kantonspolizei Solothurn)

19. Januar 2014: In Grenchen und Lengnau kam es innerhalb kurzer Zeit zu je einem Fahrzeugbrand. Die Untersuchungen der Polizei ergaben, dass es sich in beiden Fällen um Brandstiftung handelt.

29. Januar 2014: Aus einem Maststall an der Riedernstrasse wurden insgesamt 40 schlachtreife Schweine gestohlen. In dem Stall befanden sich rund 380 Mastschweine.

27. Februar 2014: Die Untersuchungen zur Brandursache der Spezialisten der Brandermittlung, nach dem Brand in der Firma ETA SA vom 29. Dezember 2013, lassen darauf schliessen, dass ein technischer Defekt an den elektrischen Installationen im Bereich der Steuerungen bei den Galvanikbecken den Brand verursacht hat.

26. März 2014: In der Nacht wurde in mehrere Unternehmen eingebrochen. Bei dem Fahrradhersteller «BMC» wurden Fahrräder im Wert von mehreren 100'000 Franken entwendet. In einer Werkzeugfabrik wurde ein VW Bus gestohlen und in einem weiteren Betrieb liessen die Einbrecher einen Tresor mitgehen.

3. April 2014: In der Nacht wurde in eine Firma eingebrochen und kurze Zeit später in Selzach ein Lieferwagen entwendet. Möglicherweise besteht ein Zusammenhang zwischen den beiden Ereignissen.

19. April 2014: Unbekannte Täter haben um ca. 20 Uhr, im Bereich der Lingerizstrasse, einen unbekanntem Gegenstand gegen einen fahrenden Linienbus der BGU geworfen. Dabei wurde die hinterste rechte Scheibe zerschlagen. Personen wurden keine verletzt. Der Sachschaden beträgt einige Tausend Franken.

23. Mai 2014: «Vorsicht mit deinen Daten» - An der GREGA haben die Kantonspolizei Solothurn und die Stadtpolizei Grenchen zusammen mit Pro Juventute die Messebesucher auf den problematischen Datenaustausch aufmerksam gemacht.

26. Mai 2014: Im Untergeschoss des „Howeg“-Gebäudes an der Maienstrasse kam es in der Nacht auf Montag in einem der verschiedenen Räumlichkeiten zu einem Brand. Dank dem Löscheinsatz der Feuerwehr konnte das Feuer rasch unter Kontrolle gebracht und die Personen im Gebäude unverletzt evakuiert werden.

27. Mai 2014: In einem Mehrfamilienhaus am Bodenrain wurde nach aussen dringender Rauch festgestellt. Der Brand wurde von einer unbeaufsichtigten Pfanne verursacht, die sich auf dem Küchenherd überhitzte. Durch den Rauch wurde die Wohnung in Mitleidenschaft gezogen und ist vorerst nicht bewohnbar.

6. Juni 2014: Ein kleines Motorflugzeug mit zwei Plätzen führte beim Flughafen ein Startmanöver durch. Aus noch zu klärenden Gründen musste dieses Manöver abgebrochen werden, weshalb eine Notlandung auf einem Feld westlich der Archstrasse nahe dem Flughafen nötig wurde. Die beiden Insassen, ein Fluglehrer und sein Flugschüler, blieben unverletzt. Am Flugzeug entstand erheblicher Sachschaden.

11. Juni 2014: Bei einer Kollision am Mittwochmittag zwischen einem Personenwagen und einem Fahrrad in der Moosstrasse, erlitt der Radfahrer eine Verletzung am linken Bein.

01. Juli 2014: Wegen des Verdachts auf illegales Glücksspiel haben Angehörige der Polizei Kanton Solothurn und der Polizei Stadt Grenchen fünf Lokale einer Spezialkontrolle unterzogen. In den Lokalen konnten rund 30 Personen angetroffen und kontrolliert werden. Sichergestellt wurden vier Laptops, drei Computer und ein Drucker. Diese Gerätschaften wurden für illegale Sportwetten eingesetzt. Drei Lokalbetreiber werden wegen Widerhandlungen gegen das Lotteriegesetz zur Anzeige gebracht. Es handelt sich dabei um eine Frau aus Aserbaidschan, einen Spanier und einen Schweizer.

5. Juli 2014: Während dem Landeanflug beim Flughafen ist ein Kleinflug neben der Piste abgestürzt. Der Pilot wurde mittelschwer verletzt. Der Pilot befand sich aus östlicher Richtung kommend im Landeanflug, verlor die Kontrolle über das Flugzeug und schlug damit rund 50 Meter südlich der Piste im Wiesland auf. Im Flugzeug befand sich nur der Pilot.

18. Juli 2014: Ein alkoholisierter Autolenker war auf der Schlachthausstrasse in Richtung Unterführungsstrasse unterwegs. In einer Linkskurve verlor er die Kontrolle über sein Fahrzeug und kollidierte am rechten Fahrbahnrand seitlich-frontal mit einer Betonmauer. Danach fuhr der Mann noch einige Meter auf dem Trottoir weiter, wobei er über mehrere Plastikpfosten und eine Hecke fuhr.

22. Juli 2014: Weil aus einer Wohnung Geruch von Benzin wahrgenommen wurde, rückte die Feuerwehr aus und evakuierte die Bewohner. Beim Betreten der Wohnung konnte ein Brand festgestellt werden und ein 45-jähriger Tunesier wurde mit schweren Brandverletzungen aufgefunden. Die aufgebotene Ambulanz brachte ihn in ein Spital. Ebenfalls wurden vier Polizeiangehörige zur Kontrolle ins Spital gebracht.

2. August 2014: Auf der Autobahn A5 zwischen Grenchen und der Verzeigung Luterbach in Fahrtrichtung Zürich kam es zwischen zwei Automobilisten zu gegenseitigen Schikanierungen. Der Vorfall endete damit, dass einer von ihnen eine Pistole aus dem Fenster streckte und den anderen damit bedrohte.

5. August 2014: In einem Abstellraum eines Mehrfamilienhauses kam es zu einem Brand. Das Feuer konnte in der Folge in einem Abstellraum des Korridors lokalisiert werden.

14. August 2014: Seit Juli war eine Trickdiebin aktiv. Sie stellte sich bei ihren Opfern als neue Nachbarin vor und wollte von den Geschädigten Geld ausleihen, um angeblich ihren Sohn mit dem Zug abzuholen. Als Sicherheit erhielten die Opfer meist eine Quittung und die angebliche Telefonnummer der Frau. Das Geld gab sie nicht wie vereinbart zurück.

14. August 2014: Im Witibach zwischen der Neumattstrasse und der Flughafenstrasse wurde eine oberflächliche Gewässerverschmutzung festgestellt. Aufgrund der öligen Färbung hat die Feuerwehr vorsorglich eine Ölsperre errichtet. Ein durchgeführter Schnelltest ergab jedoch keinen Hinweis auf eine entsprechende Substanz.

31. August 2014: In der Nacht ereignete sich bei der Autobahnausfahrt Grenchen-West ein Selbstunfall. Dabei durchbrach der Fahrer mit seinem Auto einen Zaun, blieb bei diesem Manöver jedoch unverletzt. Das Fahrzeug musste durch Spezialisten geborgen werden.

2. Oktober 2014: Der mutmassliche Dieb, ein 22-jähriger Algerier, verschaffte sich durch die unverschlossene Hauseingangstüre eines Bauernhauses in Staad/Grenchen Zugang zur Wohnung. Herbeigeeilte Anwohner konnten den unerwünschten Eindringling festhalten und die Polizei alarmieren. Die Patrouillen der Polizei Kanton Solothurn und der Stadtpolizei Grenchen konnten den mutmasslichen Täter schliesslich festnehmen.

15. Oktober 2014: Unbekannte Betrüger brachten einen Rentner dazu, ihnen mehrere 1000 Franken Bargeld abzuheben. Sie gaben sich als Lederwarenhändler aus und baten den älteren Mann um Geld. Der Rentner willigte der Geldübergabe ein und sie fuhren gemeinsam zur Bank. Dort hob der Mann mehrere 1000 Franken für die Betrüger ab.

6. November 2014: Im Imbisslokal bei der AVIA-Tankstelle in der Solothurnstrasse brach ein Brand aus. Die Feuerwehr konnte das Feuer rasch löschen. Verletzt wurde niemand. Der Brand wurde durch einen technischen Defekt im Bereich einer Steckerleiste ausgelöst.

10. November 2014: Ein 88-jähriger Mann mit schweren Kopfverletzungen wurde in der Nähe des Lindenhauses aufgefunden. Aufgrund der Kopfverletzungen wurde der 88-jährige Schweizer durch die REGA in ein Spital geflogen.

16. November 2014: Nahe dem Bahnhof Süd ereignete sich ein Verkehrsunfall. Der Lenker fuhr auf der Güterstrasse und geriet im Bereich der Verzweigung Flughafenstrasse - Leimenstrasse ins Schleudern. Dabei riss er einen Baum zu Boden und touchierte noch leicht zwei parkierte Fahrzeuge. Der Verursacher entfernte sich von der Unfallstelle.

23. November 2014: Eine Rentnerin war mit ihrem Rollator auf dem Trottoir der Breitengasse in Richtung Bahnhofstrasse unterwegs. Im Bereich des Parkplatzes des Restaurant «Grenchnerhof» kam die Rentnerin aus noch ungeklärten Gründen zu Fall und hat sich dabei verletzt. Gleichzeitig fuhr ein Personenwagen aus dem Parkplatz in die Breitengasse.

Prävention – Lokale Sicherheit

Der Fachverantwortliche Lokale Sicherheit veranstaltete an drei Nachmittagen in verschiedenen Quartieren eine Sprechstunde, um vor Ort mit Bewohnerinnen und Bewohner grössere und kleinere Sorgen besprechen zu können. Es kamen folgende Themen zur Sprache:

- Dämmerungseinbrüche
- Trick- + Taschendiebstahl
- Sicherheit im Alter / Alltag
- Wie sichere ich mein Haus / meine Wohnung?
- Einbruch – was dann?

Die Kampagne „**Vorsicht! Wachsender Nachbar**“ wurde auch im Berichtsjahr weitergeführt.

Im Rahmen der Aktion „**Fertig Puff!**“ trat das Berner DJ-Duo Flava & Stevenson auf dem Marktplatz auf. Mit der Kampagne Fertig Puff! werden die Bevölkerung sowie Schülerinnen und Schüler noch besser sensibilisiert auf die Problematik Jugendgewalt. Es werden andere gangbare Wege gegen die Jugendgewalt und Ausstiegsmöglichkeiten aufgezeigt.

Ziel der Aktion «**Noël**» war es, dazu beizutragen, die Zahl der Taschen- und Trickdiebstähle möglichst tief zu halten. In gemeinsamen Standaktionen mit Zauberer Orsani wurde vorgeführt, wie leicht man Opfer eines Taschendiebstahls werden und wie man sich schützen kann.

Personelles / Aus- und Weiterbildung

Die Polizei Stadt Grenchen beschäftigte im Jahr 2014 (Stichtag 31.12.14) 26 Mitarbeitende, davon 24 uniformierte Korpsangehörige.

Nach der Ausbildung an der Interkantonalen Polizeischule und bestandener eidg. Berufsprüfung fand am 18. September 2014 die Brevetierung von Pol Thomas Gerber und Pol Christoph Rüeegger statt.

Neben regelmässigen internen Weiterbildungen im Polizeischiessen, in der Anwendung des polizeilichen Mehrzweckstockes und im allgemeinen Polizeidienst wurden in folgenden Bereichen Kurse besucht:

- Selbstverteidigung
- Führungslehrgang I
- Fortbildungskurse Schweiz. Polizeiinstitut Neuenburg
- Fachlehrer Verkehr
- Fachlehrer Premium
- Polizeischiessen

Leistungen und Wirkungen

Auszug aus der Dienstleistungsstatistik

| | | |
|------------------------|-----|--------------------------------------------------------------------------------------------------|
| Erfolgte Strafanzeigen | 103 | Diebstahl (unbekannte Täterschaft uT), 39 ausserhalb |
| | 5 | Geringfügiger Diebstahl (uT) |
| | 5 | Diebstahl (ermittelt) |
| | 50 | Anzeigen/Meldungen betreffend Sachbeschädigungen |
| | 12 | Sachbeschädigungen (ermittelt) |
| | 271 | Anzeigen betreffend andere Straftaten (Drohung, Tötlichkeiten, Drogen, Falschgeld, Sprayer usw.) |
| | 14 | Einsätze häusliche Gewalt |
| | 46 | Festnahmen erwiesen sich als notwendig (davon 25 anl. gemischter Patrouillen) |
| Im Weiteren: | 26 | Fürsorgliche Freiheitsentzüge |
| | 14 | Ausgeschriebene Personen Ripol |
| | 34 | Zustellungen Gerichtsakten, Vorladungen etc. |
| | 603 | Zustellungen Zahlungsbefehlen |
| | 91 | Einzüge von Kontrollschildern |
| | 87 | Aufenthaltsnachforschungen für die Einwohnerkontrolle |
| | 13 | Aufforderung zur Anmeldung bei der Einwohnerkontrolle |
| | 134 | Ausweisverluste |
| | 1 | Einsargung für Transport ins Ausland |

Kriminalität in der Stadt Grenchen

(Auszug aus der Kriminalstatistik der Polizei Kanton Solothurn)

| Jahr | 2011 | | 2012 | | 2013 | | 2014 | |
|------------------------------|-------|------|-------|----|-------|-----|-------|-----|
| Total Straftaten | 1'238 | | 1'235 | | 1'285 | | 1'370 | |
| davon ermittelt | 339 | | 298 | | 379 | | 458 | |
| | | | | | | | | |
| Delikt | uT | Bek. | uT | uT | Bek. | uT | Bek. | uT |
| Raub | 1 | 5 | 0 | 1 | 5 | 0 | 0 | 0 |
| Entreiss-Diebstähle | 0 | 0 | 1 | 0 | 0 | 1 | 0 | 0 |
| Körperverletzungen | 5 | 10 | 1 | 5 | 10 | 1 | 6 | 0 |
| Tötlichkeiten | 2 | 39 | 2 | 2 | 39 | 2 | 73 | 5 |
| Sittlichkeitsdelikte | 0 | 11 | 0 | 6 | 1 | 0 | 19 | 2 |
| Ladendiebstähle | 4 | 22 | 10 | 14 | 8 | 4 | 7 | 3 |
| Diebstähle aus Personenwagen | 19 | 0 | 13 | 0 | 14 | 19 | 1 | 12 |
| Einbruchdiebstähle | 142 | 7 | 131 | 6 | 150 | 142 | 5 | 130 |
| Einschleichdiebstähle | 15 | 1 | 20 | 0 | 16 | 15 | 3 | 20 |

uT = unbekannt Täter / bek. = Täter konnte ermittelt werden

2. Verkehrspolizei

Als Spezialisten im Verkehrsbereich erfüllen die Mitarbeitenden der Verkehrspolizei unter anderen folgenden Aufgaben:

- Verkehrsmassnahmen
- Verkehrskontrollen
- Bearbeitung von Privatanlässen
- Bearbeitung von Anlässen
- Bearbeitung von Privatanzeigen
- Betreuung und Unterhalt Lichtsignalanlage
- Bausitzungen

- Baupublikationen - Aufbruchanzeigen
- Materialbestellung Signale/Markierung
- Geschwindigkeitsmessungen und Auswertung Rotlichtüberwachung
- Lichtsignalanlage Grenchenbergstrasse
- Schadenmeldungen
- Verkehrsinstruktionen in Schulen und Kindergärten
- Ersetzen beschädigter Signalisationen
- Überwachung Einsätze private Sicherheitsdienst (Parkplatzkontrollen)
- Verwaltung von Viasis 2000
- Unterhalt Polizeifahrzeuge

Durch die Polizei wurden auf Stadtgebiet 54 (Stand 31.12.2014) Verkehrsunfälle aufgenommen (Vorjahr 64), was einen absoluten Tiefststand bedeutet (2001 wurden 145 Unfälle verzeichnet). 31 (Vorjahr 34) Personen wurden verletzt. Im Berichtsjahr waren keine tödlichen Unfälle zu verzeichnen (Vorjahr 0).

Motorfahrzeugbestände Grenchen

| 2014 Grenchen 11'626 (11'626) – Solothurn 11'395 (11'395) – Olten 10'669 (10'669) | | | | | | | | | | |
|-----------------------------------------------------------------------------------|-------|-------|-------|-------|-------|-------|-------|-------|-------|-------|
| Jahr | 2005 | 2006 | 2007 | 2008 | 2009 | 2010 | 2011 | 2012 | 2013 | 2014 |
| Leichte Motorwagen | 8'882 | 8'857 | 8'932 | 9'099 | 9'084 | 9'146 | 9'255 | 9'428 | 9'687 | 9'629 |
| Schwere Motorwagen | 104 | 108 | 124 | 119 | 119 | 120 | 122 | 122 | 128 | 111 |
| Anhänger | 466 | 472 | 479 | 490 | 493 | 505 | 496 | 493 | 482 | 491 |
| Landw. Mot'fz | 111 | 107 | 104 | 103 | 101 | 102 | 104 | 111 | 106 | 108 |
| Motorräder | 918 | 932 | 952 | 991 | 1'005 | 991 | 957 | 983 | 1'002 | 981 |
| Kleinmotorräder | 190 | 170 | 154 | 140 | 133 | 135 | 110 | 109 | 92 | 77 |
| Gewerbefahrzeuge | 86 | 92 | 105 | 109 | 112 | 115 | 113 | 122 | 129 | 127 |

Auf allen Stufen wurden Verkehrsinstruktionen durchgeführt:

- Schüler-Radfahrerprüfung (Theorie und Praxis) mit allen 4.-Klässlern (125 Kinder, 2 haben die Radfahrerprüfung nicht bestanden)

Ausserdem:

- in Zusammenarbeit mit dem TCS Grenchen eine Scheinwerferkontrolle
- die Überwachung von Schulwegen und des Zweiradverkehrs
- Führungen bei der Polizei Stadt Grenchen (Ferienpass und Schulklassen)
- die Standbetreuung anlässlich der GREGA
- Elternabende und Altersnachmittage
- Mobilitätskurse für Senioren

Verkehrstechnische Anordnungen

2014 wurden folgende verkehrspolizeilichen Massnahmen getroffen:

- Signalisation diverse Anlässe (Fasnacht, GREGA, Tour-de-Suisse etc.)

Verkehrskontrollen

Im Berichtsjahr wurden sieben Verkehrskontrollen durchgeführt und insgesamt 205 Widerhandlungen festgestellt.

Geschwindigkeitskontrollen

Während insgesamt 363 Stunden wurden 3'964 Übertretungen festgestellt und 125 Strafanzeigen eingereicht.

Fahrzeugentwendungen

| | |
|-----------------|----|
| PW/MR | 1 |
| Mofas/Fahrräder | 39 |

Verschiedenes

2014 wurden neun Taxi-Konzessionen erteilt.

Anlässlich der Aktion Ferienpass im Oktober 2014 besuchten 30 Schülerinnen und Schüler die Polizei Stadt Grenchen. In drei Gruppen besichtigten sie das Sicherheitsgebäude inkl. Vorführung des Dienst- und Sporthundewesens.

Fundwesen

Es wurden 88 Fundgegenstände abgegeben; vermittelt wurden davon 48.

Markt

Im Berichtsjahr fanden total 73 Wochenmärkte inkl. 12 Monatsmärkte statt.

3. Statistik Pilzkontrolle

| | |
|--------------------------------|----------|
| Total bewilligte Pilze | 118.5 kg |
| Beschlagnahmte Pilze | 11.5 kg |
| Total durchgeführte Kontrollen | 185 |
| Total aufgewendete Arbeitszeit | 76 Std. |

4. Friedensrichteramt

Ein Streiflicht auf die Arbeit des Friedensrichters zu Beginn:

Keck sitzt er da, die Beine übereinandergeschlagen und wartet auf den Beginn der Verhandlung. Seine ihn begleitende Rechtsanwältin moniert, dass ihrem Klienten die Kündigung des Arbeitgebers zu spät zugestellt wurde und leitete daraus erhebliche Lohnnachzahlungen ab. Eine Einigung kam nicht zustande, dem Kläger wurde die Klagebewilligung ausgestellt, die ihn ermächtigt, die Klage beim Gericht anhängig zu machen. Seine Rechtsanwältin hat mit der Klage gleichzeitig ein Gesuch um unentgeltliche Rechtspflege eingereicht und stellt der Stadt Grenchen ihre Aufwendungen in Rechnung. Dieses Gesuch lehnte der Friedensrichter ab mit der Begründung, dass der Kläger sich zu spät bei der Arbeitslosenkasse (ALK) gemeldet habe und seinen Pflichten bei der ALK nicht nachgekommen sei. „Er hat damit mutwillig und freiwillig auf ein Einkommen der ALK verzichtet“, hielt der Friedensrichter in seiner Begründung fest. Die Rechtsanwältin klagte in der Folge beim Obergericht gegen den Entscheid des Friedensrichters. Das Obergericht urteilte, hiess die Beschwerde der Anwältin gut, hob die Verfügung des Friedensrichters auf und stellte keinen Rechtsmissbrauch des Klägers fest. Die Stadt musste für die Anwaltskosten für das friedensrichterliche Verfahren aufkommen.

Strafbefehle

Die Strafbefehle betrafen, bis auf zwei Ausnahmen, das Nichtbefolgen eines Feuerwehraufgebotes (Feuerwehraushebung der Einwohnergemeinde Grenchen). Zwei Einwohner der Stadt Grenchen wurden gebüsst wegen Verstössen gegen die Melde- und Hinterlegungspflicht auf Grundlage von § 4 des solothurnischen Gemeindegesetzes (Nichtanmelden am Wohnort). Im Berichtsjahr wurden 29 Strafbefehle ausgestellt (im Vorjahr waren es 20).

Zivilrecht

Der Friedensrichter hat im Berichtjahr 11 Verfahren durchgeführt (Vorjahr 19). Eine zusätzliche Klage wurde abgeschrieben. In vier Fällen konnte ein Vergleich erzielt werden und in den restlichen sieben Verhandlungen kam es zu keiner Einigung. Den Klägern wurde jeweils die Klagebewilligung erteilt. Zu den Themengebieten gehörten arbeitsrechtliche Streitigkeiten, finanzielle Forderungen, Aktienrecht, Neuregelung des Sorgerechts und Festsetzungen von Kinderunterhaltszahlungen.

5. Feuerwehr

1. Einleitung

Das Jahr 2014 kann als durchschnittliches Feuerwehrjahr bezeichnet werden. Mit insgesamt 182 Einsätzen wurde der Durchschnitt der letzten drei Jahre genau getroffen. Insgesamt wurden im Jahre 2013 204, im Jahre 2012 153 und im Jahre 2011 189 Einsätze geleistet. Glücklicherweise wurde Grenchen, bis auf den Brand (Brandstiftung) an der Maienstrasse 6, vom Montag, 26. Mai 2014, von grösseren Brandereignissen verschont. Es gab einen einzigen Personenschaden beim Brand vom Dienstag, 22. Juli 2014 an der Bielstrasse 86, als eine Person die Wohnung und sich selber angezündet hat.

Zwei Flugzeugabstürze, der eine am Donnerstag, 5. Juni 2014 und der andere am Samstag, 5. Juli 2014 beim Flughafen Grenchen, forderten einen weiteren Verletzten.



Am Dienstag, 21. Oktober 2014, um 20.00 Uhr, fegte ein kurzer heftiger Sturm über Grenchen. Dieser löste insgesamt 15 Einsätze der Feuerwehr aus. Auch hier gab es glücklicherweise keine Personenschäden.

Gemäss Solothurnischer Gebäudeversicherung, muss die Feuerwehr Grenchen als Typ A, einen Bestand von 80 Angehörigen der Feuerwehr (AdF) aufweisen. Die maximale Abweichung darf 10% betragen. Mit 81 AdF (Stand 31. Dezember 2014) wurde diese Vorgabe erfüllt. Da aber einige AdF älter als 42 Jahre alt sind, ist in den nächsten Jahren mit einigen Abgängen zu rechnen. Damit muss, um den Bestand halten zu können, ein Augenmerk auf die Rekrutierung geworfen werden.

Das Jahr 2014 konnte praktisch unfallfrei abgeschlossen werden. Ausser einigen kleineren Blessuren, sind keine ernsthaften Verletzungen zu vermelden gewesen. Somit ist ein wichtiges Ziel, keine ernsthaften Verletzungen der AdF, 2014 erfüllt worden.

2. Personelles

Austritte per 31.12.2014

Im Jahre 2014 sind aus verschiedenen Gründen wie Wegzug, berufliche Weiterbildung, Desinteresse oder Ausschluss insgesamt 9 Feuerwehrangehörige aus der Feuerwehr ausgetreten. Folgende langjährige Mitglieder wurden am Schlussrapport verabschiedet:

| | | |
|------|--------------|------------------|
| Oblt | Stalder Hans | (38 Dienstjahre) |
| Oblt | Lipp René | (34 Dienstjahre) |

| | | |
|-----|---------------------|------------------|
| Gfr | Schneeberger Marcel | (20 Dienstjahre) |
| Sdt | Gfeller Lukas | (08 Dienstjahre) |
| Sdt | Allemann Kerstin | (07 Dienstjahre) |
| Sdt | Cais Marco | (03 Dienstjahre) |
| Sdt | Meier Stefanie | (03 Dienstjahre) |

Eintritte auf 1. Januar 2015

An der Aushebung im November 2014 wurden, von den aufgeborenen 115 Einwohner/-innen des Jahrgangs 1994, 12 Personen neu in die Feuerwehr eingeteilt. Erfahrungsgemäss wird aber bis Ende 2015 ca. die Hälfte bereits wieder austreten. Von der Jugendfeuerwehr traten drei weitere Personen zur Feuerwehr über. Zusätzlich erklärten sich drei weitere Personen, welche bereits andernorts Feuerwehrdienst leisteten bereit, in die Feuerwehr einzutreten.

Beförderungen per 1. Januar 2015

| | | |
|------|---------------------|-----------|
| Lt | Berva Claudio | Neu: Oblt |
| Lt | Schlup Christian | Neu: Oblt |
| | Streit Jean-Pierre | Neu: Adj |
| Wm | Jakob Stefan | Neu: Four |
| Kpl | Muriset Daniela | Neu: Wm |
| Sdt | Jost Dominic | Neu: Kpl |
| Sdt | Leimer Martin | Neu: Kpl |
| Sdt | Schneeberger Martin | Neu: Kpl |
| Rekr | Kohler Matthias | Neu: Sdt |
| Rekr | Schmid Damian | Neu: Sdt |

Jugendfeuerwehr

Die Jugendfeuerwehr mit einem Bestand von 9 Jugendlichen (Jahrgänge 1997-2003) absolvierte insgesamt 12 Übungen

Bestand per 31.12.2014

| | |
|----------------|-----------|
| Offiziere | 11 |
| Unteroffiziere | 21 |
| Gefreite | 9 |
| Soldaten | 28 |
| Rekruten | 12 |
| Total | 81 |

3. Ausbildung

Übungen / Dienstleistungen

| | |
|------------------------------|----|
| – Offiziersübungen | 8 |
| – Kaderübungen | 9 |
| – Pikettübungen | 27 |
| – Übungen Löschzug Staad | 6 |
| – Hauptübungen | 2 |
| – Atemschutzübungen | 10 |
| – Maschinistenübungen | 4 |
| – Fahrschulübungen | 8 |
| – Übungen mit Ausbildungszug | 6 |

Kurse

Folgende Kurse des Feuerwehrverbandes Solothurn-Lebern, des Kantonalen Feuerwehrverbandes, des Kant. Feuerwehr-Inspektorates und des Schweiz. Feuerwehrverbandes wurden besucht:

- Einführungskurs Grundschule der Feuerwehr
- Einführungskurs Atemschutz
- Feuerwehr-Grundkurs
- Grundkurs Schadendienst
- Grundkurs Sonderaufgabe C
- Grundkurs Personenbefreiung bei Unfällen
- Techn. Hilfeleistungen
- Pionierkurs
- UVA Basiskurs 1 + 2
- Gruppenführerkurs
- Unteroffiziersweiterbildungskurs
- Offiziersweiterbildungskurs
- Instruktorenweiterbildungskurs

Sitzungen

| | |
|----------------------------------|---|
| Sitzungen des Feuerwehrstabes | 7 |
| Strategierapport | 1 |
| Kaderrapport | 1 |
| Unterhaltsrapport | 1 |
| Schlussrapport (Gesamtfeuerwehr) | 1 |
| Kommandanten-Rapport FVSL | 1 |

Ferner sind die Delegiertenversammlungen folgender Verbände besucht worden:

Kant. Feuerwehrverband, Feuerwehrverband Solothurn-Lebern, sowie diverse Hauptübungen von Feuerwehren im Stützpunktkreis.

4. Einsatzzahlen

Einsatzarten / Einsatzstunden 2014

2014 rückte die FW Grenchen total 182 (2013:204) mal für Einsätze aus und absolvierte total 1'608 (2013: 1'782) Stunden.

Die Einsätze teilen sich wie folgt auf:

| | Einsätze | Stunden |
|--------------------------------------------------|------------|--------------|
| Brandbekämpfung Gebäude ab 3 Druckleitungen | 3 | 260 |
| Brandbekämpfung Gebäude bis 2 Druckleitungen | 3 | 97 |
| Fahrzeugbrände | 7 | 80 |
| Weitere Brandbekämpfungen | 8 | 97 |
| Elementarereignisse (Wasser / Sturmschäden) | 21 | 171 |
| Schadendienst (Ölwehr) | 13 | 223 |
| Pionierdienst / Technische Hilfeleistung | 5 | 158 |
| Personenbefreiung aus Lifтанlagen | 5 | 27 |
| Bienen / Wespen / Hornissen | 44 | 87 |
| Brandmeldeanlagen ohne Intervention | 45 | 228 |
| Falschalarme | 6 | 47 |
| Diverse Einsätze (Dienstleistungen, Beihilfe RD) | 22 | 132 |
| Total | 182 | 1'607 |

5. Material

Neue Geräte und Beschaffungen 2014

Im Januar 2014 konnte das neue Vorausfahrzeug aus der Sammelbestellung der SGV übernommen werden.



Beschafft wurden 2014 noch folgende spezielle Geräte:

- 1 Wärmebildkamera (Ersteinsatz AS)
- 1 Gasbrandsimulationsanlage
- 1 Tauchpumpe 230V für Restwasser
- 1 Beamer für Theoriesaal

Kennzahlen Fahrzeuge und Gebäude

Am 31.12.2014 waren folgende Fahrzeuge und Geräte im Bestand der FW Grenchen:

- 1 Vorausfahrzeug „Tiger“
- 2 Tanklöschfahrzeuge „Blitz“ und „Mercur“
- 1 Autodrehleiter „Saturn“
- 1 Schlauchausleger „Hydra“
- 1 Pionierfahrzeug „Jumbo“
- 1 Vorausfahrzeug Unfallrettung „Sprinter“
- 1 Ölwehrfahrzeug „Ölwehr“
- 1 Materialtransportfahrzeug „Sherpa“
- 1 Atemschutzfahrzeug „Airbus“
- 2 Mannschaftstransportfahrzeuge „Toyota“ und „Turbo“
- 1 Kommandantenfahrzeug „Skoda“
- 2 Motorspritzen
- 1 Löschwasserpumpe „Löpu“
- 1 Autodrehleiter „Oldi“ Veteranenfahrzeug

Aktuell betreibt die FW Grenchen 3 Gebäude. Nebst dem Feuerwehrgebäude in Grenchen an der Schmelzstrasse sind noch das FW Gebäude in Staad und die Garage an der Rebgasse in Feuerwehrhand.

6. Ausblick

Im Jahr 2015 wird sich die Feuerwehr weiter mit der Festigung des 2014 eingeführten Basisreglements befassen. Zudem wird dieses Jahr auch noch das neue ABC-Reglement auf allen Stufen eingeführt. Auch dieses Jahr werden wir der Airport-Feuerwehr Grenchen Ausbildungsunterstützung bieten.

Die Platzprobleme, welche die Feuerwehr schon seit einigen Jahren beklagt, werden immer dramatischer. Das Materialtransportfahrzeug „Sherpa“ welches immer wieder im Freien abgestellt werden muss, altert um einiges schneller, als die Fahrzeuge, die ganzjährig im Gebäude abgestellt werden können. Wenn dieses Problem nicht gelöst werden kann, werden grössere Unterhaltskosten anfallen. Hier besteht dringender Handlungsbedarf.

6. Regionale Bevölkerungs- und Zivilschutzorganisation Grenchen

1. Regionaler Bevölkerungsschutz und Zivilschutz

1.1 Regionale Bevölkerungsschutz- und Zivilschutzkommission (RBZSK)

Seit dem 1. Januar 2005 bilden die drei Vertragsgemeinden Grenchen, Bettlach und Selzach einen Bevölkerungsschutzkreis und betreiben eine Regionale Zivilschutzorganisation. Sie setzen die Massnahmen des Zivilschutzes, mit Ausnahme der Bestimmungen über die öffentlichen und privaten Personenschutzräume, gemeinsam um. Die Vertragsgemeinden delegieren je ein Mitglied und ein Ersatzmitglied in die Regionale Bevölkerungsschutz- und Zivilschutzkommission. Präsident der Kommission ist Ronald Staub, Bettlach.

Im Berichtsjahr behandelte die RBZSK an vier ordentlichen Sitzungen die anstehenden Geschäfte.

Die Mitglieder der RBZSK nahmen an der traditionellen Entlassungs- und Beförderungsfeier der Zivilschutzangehörigen am 25. November 2014 teil, die erstmals seit 2006 wieder in der Zivilschutzanlage Kastels, mit eigener Küche, stattfand. Die zu entlassenden Schutzdienstpflichtigen des Jahrgangs 1974 mussten zuerst ihre persönliche Ausrüstung abgeben. Anlässlich der Feier wurden die austretenden AdZS für ihre Dienste geehrt. Wie schon in den Vorjahren wurden auch diejenigen AdZS eingeladen, die im Berichtsjahr eine Aus- oder Weiterbildung absolvierten. Die AdZS wurden vom Kommandanten der RZSO Grenchen in die neue Funktion oder in den neuen Grad befördert. Die zahlreichen Gästen aus Verwaltung und Behörden, sowie aus Partnerorganisationen gaben der Feier einen würdigen Rahmen.



v.l. Michael Andres Pi, Fabio Zanatta Pi, Gérard Krieg Betreuer, Sacha Gisiger Betreuer, Alain Häni Betreuer, Remo Kaufmann Anlw und Markus Böhi Kdt

1.2 Tätigkeiten Zivilschutzkommando

Im Berichtsjahr traten die Mitglieder des Zivilschutzkommandos zu vier gemeinsamen Wiederholungskursen an.

Wie in den Vorjahren wurde in den Kursen das Sicherheitsfunksystem Polycom intensiv eingesetzt. Bei gemeinsamen Einsätzen mit der Polizei, bewährt sich das System mit den gemeinsam nutzbaren Kanälen immer mehr.

Die Angehörigen des Periodischen-Schutzraum-Kontrollteams (PSK) kamen im Berichtsjahr wieder zum Einsatz. Die gesetzlichen Vorgaben seitens des Bundes sind nun wieder klar geregelt.

Mit den drei Unterstützungszügen wurde je an einem Tag im Ausbildungs- und Kompetenzzentrum ziko in Balsthal die Einsatzbereitschaft mit der Übung „Pronto“ getestet. Die Übung wurde erfolgreich bestanden und somit die Einsatzbereitschaft bestätigt. An den übrigen WK Tagen wurden wiederum Arbeiten in den Vertragsgemeinden durchgeführt. Bei diesen Aufträgen haben die AdZS die Möglichkeit, ihre Geräte in der Anwendungsphase einzusetzen. Bei Verkehrsdiensteseinsätzen wurde die Polizei Stadt Grenchen durch Angehörige des Zivilschutzes tatkräftig unterstützt. Zum vierten Mal wurde der Slow-Up Bucheggberg durchgeführt. Auch hier kamen die gut ausgebildeten Verkehrshelfer der RZSO zum Einsatz. Der Einsatzleiter ZS wurde, wie in den vergangenen Jahren, durch die RZSO Grenchen gestellt.

In den Fachgebieten Schutz und Betreuung sowie bei den Küchenchefs und den Rechnungsführern wurden im Berichtsjahr spezielle Kadervorkurse durchgeführt. Dabei konnten sich die Teilnehmer Gedanken zu den im 2014 stattfindenden Kursen machen und entsprechende Vorbereitungen treffen. Die Kadervorkurse haben sich bewährt und haben auch in Zukunft ihren festen Platz im Jahresprogramm.

1.3 Materialdienst

Im Berichtsjahr wurden durch die RZSO Grenchen Anschaffungen im Wert von insgesamt Fr. 11'800.- getätigt.

Der Inventarwert des in den Zivilschutzanlagen der Region eingelagerten Korpsmaterials und der Anschaffungen der RZSO Grenchen, ohne Bauten und deren Einrichtungen, beträgt per Ende 2014 Fr. 2'259'698.35. Die Reduktion um Fr. 34'194.30 ist auf den Rückbau und die Umnutzung der zwei Zivilschutzanlagen Halden und Zelg zurückzuführen.

Für Unterhalt, Wartung, Reparaturen und Kontrolle des Zivilschutzmaterials fanden im Berichtsjahr verschiedene Wiederholungskurse mit Total 65 Diensttagen statt.

Für die periodische Wartung und den Unterhalt der 13 stationären und der vier mobilen Sirenenanlagen wurden im Berichtsjahr 10 Dienstage aufgewendet.

1.4 Schutzbauten

Im Berichtsjahr wurde

- in den elf Zivilschutzanlagen und sechs öffentlichen Personenschutzräumen die vorgeschriebenen Wartungsarbeiten, wie Probeläufe aller technischen Einrichtungen, Kontrollgänge, Temperatur- und Feuchtigkeitsmessungen, Reparaturen, Reinigungsarbeiten usw., termingerecht ausgeführt,
- für die Werterhaltung und der periodischen Wartung der Zivilschutzanlagen im Berichtsjahr sechs Wiederholungskurse mit Total 148 Diensttagen aufgewendet,
- die Verantwortung für die Wartung der GOPS am 01. Oktober 2013 an die RZSO Grenchen abgetreten, (als Gegenleistung wird seitens des Bundes die volle Unterhaltspauschale ausgerichtet),
- die Zivilschutzanlagen für zivilschutzzeitige, militärische oder zivile Zwecke wie folgt belegt:

| Zivilschutzanlage | Belegungstage/ ganzjährige Raumnutzung* | | |
|----------------------|-----------------------------------------|-------------------------|--------------|
| | Zivilschutz | Zivil / Privat /Militär | Total Tage |
| ZSA Zelg | 18 | 0 | 18 |
| öff SR Halden | 9 | 365 | 374* |
| ZSA Schmelzi | 17 | 0 | 17 |
| ZSA Kastels | 65 | 0 | 65 |
| ZSA Hohlen | 6 | 0 | 6 |
| ZSA Zwinglihaus | 9 | 0 | 9 |
| ZSA Werkhof | 8 | 365 | 373* |
| ZSA Eichholz | 33 | 21 | 54 |
| ZSA Einschlag | 19 | 365 | 384* |
| ZSA Büelen | 13 | 365 | 378* |
| ZSA Brühl | 17 | 365 | 382* |
| Total Bereich | 214 | 1'846 | 2'060 |

* Bei der ganzjährigen Raumnutzung (Raummieter) der ZSA's können Doppelbelegungen vorkommen.

- wurden in den Zivilschutzanlagen der Region insgesamt 2'060 Belegungstage registriert.

1.5 Transportdienst

Der RZSO stehen folgende Fahrzeuge zu Verfügung:

| | | | |
|------------------------------|---------------|---------------|-------------|
| 1 | Mazda Tribute | | 5 Personen |
| 1 | Toyota Hiace | | 9 Personen |
| 3 | Puch 230 GE | je 8 Personen | 24 Personen |
| 3 | VW T4 | je 9 Personen | 27 Personen |
| Transportkapazität insgesamt | | | 65 Personen |

1.6 Mutationen in der Regionalen Zivilschutzorganisation

Nach einer fast einjährigen personeller Unterbesetzung konnte auf den 01. Mai 2014 Jürg Zbinden als neuer Materialverantwortlicher Zivilschutz (60%) / Feuerwehr (40%) eingestellt werden. Der langjährige Leiter Zivilschutzstelle und Kdt-Stellvertreter, Michael Grädel verliess die RZSO auf den 30. Juni 2014. Bereits auf den 01. Juli 2014 konnte die Funktion Zivilschutzstellenleiter mit Dominik Fuchs besetzt werden.

Die Mitarbeiter der RZSO, Zivilschutz und Quartieramt sind:



v.l. Materialverantwortlicher Jürg Zbinden, Zivilschutzstellenleiter Dominik Fuchs und ZS-Kommandant Markus Böhi

1.7 Kontrollpflichtiger Bestand der Regionalen Zivilschutzorganisation

Am 31. Dezember 2014 verzeichnet die Zivilschutzorganisation 570 kontrollpflichtige Angehörige des Zivilschutzes:

| <u>Dienstbereich/Fachgebiete</u> | <u>Soll</u> | <u>Ist</u> | <u>ausgebildetes Ist</u> | |
|--------------------------------------|-------------|------------|--------------------------|----------------|
| Zivilschutzkommando | 09 | 12 | 12 | |
| Führungsunterstützung (FU) | 27 | 32 | 32 | |
| Information/Presse (in FU enthalten) | 00 | 00 | 00 | |
| Schutz und Betreuung | 60 | 55 | 55 | |
| Kulturgüterschutz | 11 | 9 | 9 | |
| Unterstützung | 114 | 102 | 102 | |
| Logistik | 63 | 68 | 68 | |
| Total | 284 | 279 | 279 | 98.23 % |

| | |
|-----|---------------------------------------------------------------------------------------|
| 114 | sind in der Reserve eingeteilt; |
| 24 | Neurekruitierte stehen zur Ausbildung durch den Kanton an; |
| 03 | AdZS mit besonderen Aufgaben nicht enthalten im Ist- Bestand (spez. Einteilung) PSK; |
| 134 | sind zivilschutzdienstuntauglich aber meldepflichtig bis zur altershalben Entlassung; |
| 10 | sind in auswärtigen Zivilschutzorganisationen eingeteilt (Zweitkontrolle); |
| 6 | sind im Auslandurlaub od. für unbestimmte Zeit ausgewandert. |

1.8 Ausbildung / Einsätze

Für die Angehörigen der Regionalen Zivilschutzorganisation wurden im Berichtsjahr folgende Dienstanlässe inkl. Grundausbildung beim ziko Kt. SO durchgeführt:

| Dienststart | Anlässe | Teilnehmer | Diensttage |
|-------------------------------------------------------------------------------------------------|-----------|------------|--------------|
| Grundkurse / Infoveranstaltungen / Zusatz- / Weiterbildungs- und Kaderkurse bei Kanton und Bund | 13 | 39 | 96 |
| Wiederholungskurse | 41 | 682 | 1'276 |
| Kata – Nothilfe / Einsätze zu Gunsten Gemeinschaft (Vrkh etc.) | 0 / 3 | 0 / 57 | 0 / 75 |
| Total | 57 | 778 | 1'447 |

In 57 Dienstanlässen leisteten 778 Zivilschutzangehörige rund 1'447 Diensttage. Neben den obligatorischen Ausbildungsdiensten leisteten die AdZS 4'536 Einsatzstunden zugunsten der Gemeinschaft: wie Weg- / Bachpflege / Bach- und Hangverbauungen in Grenchen, Bettlach und Selzach, in den Alterszentren "Am Weinberg" im "Kastels" Grenchen und "Baumgarten" Bettlach, zur Unterstützung der Polizei im Verkehrsdienst z.B. an den Fasnachtsumzügen, Chürbisnacht in Grenchen und beim Slow Up im Bucheggberg sowie zur Mithilfe an den vorgeschriebenen Unterhaltsarbeiten an Anlagen und Material.

1.9 Weiterbildung

Folgende Schutzdienstpflichtige haben Weiterbildungskurse besucht und übernahmen damit neue oder zusätzlich Aufgaben. In neue Funktionen wurden folgende Personen ernannt und/oder befördert:

| | | | |
|-----------|-----------|--------------|-------------------|
| Tschudin | Marc | Fourier | Versorgung RZSO |
| Ingold | Jan | Fourier | Versorgung RZSO |
| Von Arx | Matthias | Korporal | Pionierzug RZSO |
| Von Arx | Silvan | Korporal | Pionierzug RZSO |
| Schnegg | Manuel | Spezialist | Pionierzug RZSO |
| Städler | Ramona | Spezialist | Sanität RZSO |
| Büttler | Alex | Spezialist | Pionierzug RZSO |
| Ubeländer | Philipp | Wachtmeister | Pionierzug RZSO |
| Kiener | André | Spezialist | Pionierzug RZSO |
| Kocher | Manuel | Fourier | Versorgung RZSO |
| Sommer | Jonas | Hauptmann | Kdt-Stv Ustü RZSO |
| Allemann | Michael | Spezialist | Pionierzug RZSO |
| Winz | David | Spezialist | Pionierzug RZSO |
| Thamerl | Christoph | Leutnant | C KGS Stv. |

Den Beförderten und Ernannten wünschen die Verantwortlichen viel Befriedigung und Erfolg in den neuen Aufgaben.

1.10 Periodische Schutzraumkontrollen

Im Auftrag der Behörden und nach den Vorgaben des Bundes und der Kantone, haben die Gemeinden alle zehn Jahre den Unterhalt und die Einsatzbereitschaft der Schutzräume zu kontrollieren und einen Kontrollbericht zu erstellen. Die Gemeinden können diese Aufgabe der Zivilschutzorganisation übertragen. Im Berichtsjahr wurde kontrolliert:

| | |
|----------------------------------------------|-------|
| Anzahl kontrollierte TWP-Schutzräume | 93 |
| Anzahl kontrollierte Schutzplätze | 2'103 |
| Anzahl nicht kontrollierbare Schutzräume | 11 |
| Anzahl teilweise kontrollierbare Schutzräume | 0 |

| Schutzräume (SR) nach Schutzplatzzahl | SR Grösse 0 bis 13 | SR Grösse 14 bis 50 | SR Grösse > 51 |
|--------------------------------------------|-----------------------|------------------------|-------------------|
| Anzahl kontrollierte Schutzräume | 48 | 40 | 5 |
| Anzahl einsatzbereiter Schutzräume | 44 | 36 | 4 |
| Anzahl bedingt einsatzbereiter Schutzräume | 3 | 0 | 0 |
| Anzahl nicht einsatzbereiter Schutzräume | 1 | 4 | 1 |

2. Quartieramt Grenchen

Auch im Berichtsjahr hatte sich das Quartieramt mit vielfältigen Anfragen für Unterkunft und Materialausleihen zu befassen.

2.1 Einquartierungen

Für einige zivile Anlässe wurden Zivilschutzanlagen und ihre Infrastruktur gegen Entschädigung zur Verfügung gestellt.

7. Rettung Grenchen

1. Entwicklung

Täglich ist der Rettungsdienst Grenchen mit Martinshorn und Blaulicht unterwegs, um unter anderem in Notfällen schnellstmöglich professionelle Hilfeleistungen zu erbringen. Im Jahre 2014 leistete der Grenchner Rettungsdienst (RD) insgesamt 1'401 Einsätze (2013 = 1'418). In 790 Fällen lag der Einsatzort in der Stadt Grenchen. 205 Mal rückte der RD in den benachbarten Kanton Bern aus. 1'055 mal wurde der Patient oder die Patientin ins Bürgerspital Solothurn verbracht. Insgesamt 998-mal war der Einsatzort das Domizil des Patienten/der Patientin, in 103 Fällen war es die Strasse und in 66 Fällen eine Arztpraxis.

IVR-Rezertifizierung

Nach langer Vorbereitungszeit konnte im September 2014 das Audit der IVR-Zertifizierung durchgeführt werden. Vorbereitend dazu mussten die Prozesse neu erarbeitet und vereinheitlicht werden. Diese Arbeit wurde hauptsächlich durch das RD-Team unter der Führung eines Qualitätsbeauftragten erbracht. Diese kritische Überprüfung der Qualitätsarbeit durch externe Fachleute gibt Sicherheit in der täglichen Arbeit. Eine IVR-Rezertifizierung steht alle vier Jahre an.

Tarifstruktur / Studie Preisüberwacher

Der Preisüberwacher legte eine Studie vor, welche die Tarife der Schweizer Bodenrettung genauer analysierte. In der Schweiz sind die gesetzlichen Bestimmungen zur Finanzierung der Kosten im Bereich Bodenret-

tung rudimentär. Die Analyse hat ergeben, dass sich die Tarifstrukturen und damit die Höhe der Preise bei den Rettungsdiensten interkantonal stark unterscheiden. Bei den Notfalltransporten verrechnen die teuersten Institutionen mehr als 2 mal so viel wie die günstigsten, bei den Krankentransporten auf Vorbestellung ist es sogar rund 3 mal so viel.

Hier eine Aufstellung der vier wichtigsten Einsatzarten und deren Tarife in CHF

| Notfalleinsatz mit Beeinträchtigung der Vitalfunktion: | Höchsttarif Kt. SG | Mittelwert Schweiz | Kt. SO |
|--------------------------------------------------------|--------------------|--------------------|--------|
| – ohne Notarzt und ohne Nachzuschlag: | 1'461.- | 951.- | 745.- |
| – mit Notarzt und ohne Nachzuschlag: | 1'881.- | 1'263.- | 895.- |
| – ohne Notarzt und mit Nachzuschlag: | 1'724.- | 1'037.- | 830.- |
| – mit Notarzt und mit Nachzuschlag: | 2'144.- | 1'372.- | 830.- |

Dass die Rechnung des Grenchner Rettungsdienstes ein relativ hohes Betriebsdefizit aufweist, hängt damit zusammen, dass im Kantons Solothurn dermassen niedrige Tarife verrechnet werden dürfen.

Zu teuer? Nein, Mehrwerte

Qualität und Quantität der Lebenszeit hat in unserem Land neue Höhen erklommen. Seit 1980 hat die Lebenserwartung in der Schweiz um 8 Jahre zugenommen; die Frauen werden noch immer pro Jahr um 56 Tage älter, die Männer um 91 Tage. Aktive Seniorinnen und Senioren überholen uns auf dem Velo, der Skipiste oder dem Waldweg. Dies ist neben dem Reichtum und der gesünderen Lebensweise bei uns auch ein Verdienst des modernen Medizinsystems. Und dazu gehört im Notfall auch eine schnelle Rettung.

Es gibt Meinungen, dass das Ganze zu teuer sei. Dem ist entgegenzuhalten, dass das schweizerische Gesundheitssystem zwölf Prozent unserer Bevölkerung beschäftigt und echte Mehrwerte schafft. Und schliesslich: Wofür sollten wir denn unser Geld ausgeben, wenn wir nicht mehr gesund sind?

Der Rettungsdienst garantiert, dass im Notfall, sei es bei einem Herzinfarkt oder einem Unfall, so schnell wie möglich Hilfe kommt



Es ist dem Rettungsdienst auch im Jahr 2014 gelungen, individuell auf die Bedürfnisse der einzelnen Patientinnen und Patienten einzugehen und einen wichtigen Beitrag in der medizinischen Versorgung in der Stadt Grenchen zu leisten. Viele überaus positive Patientenrückmeldungen bezeugen immer wieder eindrücklich, dass ihnen mit viel Sorgfalt, Kompetenz und Menschlichkeit eine optimale Patientenbetreuung gewährleistet wird. Grenchen kann sich auch in Zukunft auf seinen Rettungsdienst verlassen – 24 Stunden am Tag, 365 Tage im Jahr.

2. Einsatzzahlen 2011 - 2014 (gesamt)

Einsätze pro Jahr

| | |
|------|-------|
| 2011 | 1'966 |
| 2012 | 1'430 |
| 2013 | 1'418 |
| 2014 | 1'401 |

3. Einsatzverteilung im Jahr 2014 nach Einsatzort

Verteilung der Einsätze nach Einsatzorten (inkl. Spitäler, Heime, etc.)

| | |
|-----------------------------|-------|
| Grenchen | 790 |
| <i>Lengnau BE</i> | 114 |
| Bettlach | 114 |
| Selzach | 81 |
| <i>Arch BE</i> | 32 |
| Kantonsspital Olten | 2 |
| Bürgerspital Solothurn | 27 |
| Solothurn | 26 |
| Psych. Klinik Solothurn | 25 |
| Schnottwil | 20 |
| Lommiswil | 17 |
| <i>Leuzigen BE</i> | 15 |
| Biberist | 14 |
| <i>Rüti bei Büren BE</i> | 12 |
| <i>Pieterlen BE</i> | 10 |
| Biezwil | 10 |
| Zuchwil | 10 |
| Gerlafingen | 8 |
| Bellach | 8 |
| Bibern | 8 |
| <i>Romont BE</i> | 7 |
| Lütterswil | 6 |
| Langendorf | 5 |
| Derendingen | 5 |
| Inselspital Bern | 5 |
| Gosswil | 4 |
| Nennikofen | 3 |
| Gächliwil | 3 |
| Rüttenen | 2 |
| Kriegsstetten | 2 |
| Deitingen | 2 |
| <i>Biel BE</i> | 2 |
| <i>Oberwil bei Büren BE</i> | 2 |
| Lüsslingen | 2 |
| Luterbach | 2 |
| Lüterkofen | 2 |
| Messen | 2 |
| Rechterswil | 2 |
| Total | 1'401 |

Kursiv: Einsatzorte in BE (total 194, ohne Spitäler Bern)

4. Einsätze nach Ereignisort

| | |
|-------------------------|-------|
| Domizil | 998 |
| Strasse | 103 |
| Arztpraxen | 66 |
| Arbeitsort | 61 |
| Öffentliche Gebäude | 52 |
| Sport und Freizeit | 38 |
| Andere | 36 |
| Regional-/Bezirksspital | 15 |
| Altersheim | 10 |
| Pflegeheim | 9 |
| Psychiatrische Klinik | 5 |
| Universitätsspital | 4 |
| Klinik | 3 |
| Kantonsspital | 1 |
| Total | 1'401 |

5. Verteilung der Einsätze nach Zielspital

| | |
|---------------------------------|-------|
| Bürgerspital Solothurn | 1'055 |
| Spitalzentrum Biel | 188 |
| Psychiatrische Klinik Solothurn | 66 |
| Inselspital Bern | 45 |
| Klinik Linde Biel | 6 |
| Bezirksspital Aarberg | 5 |
| Klinik Beau Site Bern | 3 |
| Psych. Klinik Waldau | 3 |
| Kantonsspital Olten | 6 |
| Psych. Klinik Münsingen | 2 |
| Lindenhofspital Bern | 1 |
| Tiefenauspital Bern | 1 |
| Privatklinik Obach | 1 |
| Regionalspital Burgdorf | 1 |
| Universitätsspital Zürich | 1 |
| Andere oder kein Transport | 17 |
| Total | 1'401 |

6. Verteilung der Einsätze nach Monaten

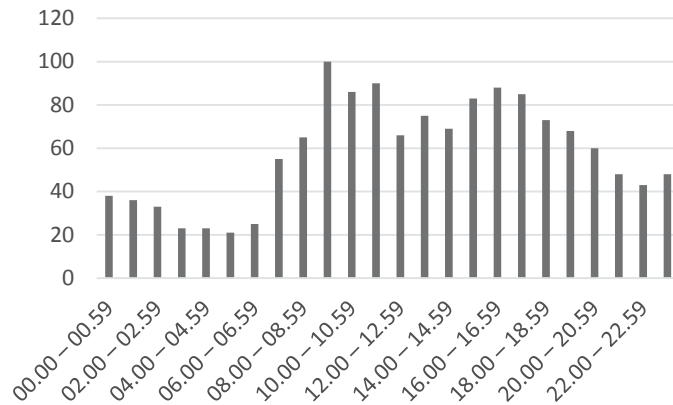
| | |
|-----------|-------|
| Januar | 97 |
| Februar | 114 |
| März | 132 |
| April | 104 |
| Mai | 108 |
| Juni | 128 |
| Juli | 123 |
| August | 118 |
| September | 133 |
| Oktober | 111 |
| November | 118 |
| Dezember | 115 |
| Total | 1'401 |

7. Verteilung der Einsätze nach Wochentag

| | |
|------------|-------|
| Montag | 211 |
| Dienstag | 202 |
| Mittwoch | 205 |
| Donnerstag | 176 |
| Freitag | 214 |
| Samstag | 208 |
| Sonntag | 185 |
| Total | 1'401 |

8. Verteilung der Einsätze nach Tageszeit

| | |
|---------------|-------|
| 00.00 – 00.59 | 38 |
| 01.00 – 01.59 | 36 |
| 02.00 – 02.59 | 33 |
| 03.00 – 03.59 | 23 |
| 04.00 – 04.59 | 23 |
| 05.00 – 05.59 | 21 |
| 06.00 – 06.59 | 25 |
| 07.00 – 07.59 | 55 |
| 08.00 – 08.59 | 65 |
| 09.00 – 09.59 | 100 |
| 10.00 – 10.59 | 86 |
| 11.00 – 11.59 | 90 |
| 12.00 – 12.59 | 66 |
| 13.00 – 13.59 | 75 |
| 14.00 – 14.59 | 69 |
| 15.00 – 15.59 | 83 |
| 16.00 – 16.59 | 88 |
| 17.00 – 17.59 | 85 |
| 18.00 – 18.59 | 73 |
| 19.00 – 19.59 | 68 |
| 20.00 – 20.59 | 60 |
| 21.00 – 21.59 | 48 |
| 22.00 – 22.59 | 43 |
| 23.00 – 23.59 | 48 |
| Total | 1'401 |



2 Bildung

1. Schulen / Statistik

1.1 Bestände der Volksschulen / Stand 31.12.2014

| Schulabteilungen | Klassen | Schüler |
|-----------------------|-----------|--------------|
| Kindergarten | 14 | 277 |
| Primarschule | 36 | 719 |
| Einführungsklasse KKE | 4 | 40 |
| Kleinklasse KKL | 3 | 35 |
| SEK K | 3 | 31 |
| SEK B | 10 | 150 |
| SEK E | 9 | 165 |
| SEK P | 4 | 77 |
| Total | 83 | 1'494 |

1.2 Mitarbeiterzahlen

| Mitarbeiter | im Vollpensum | im Teilpensum |
|----------------------------------------|---------------|---------------|
| Schulleiter/-innen | | 5 |
| Lehrerschaft (inkl. Musiklehrpersonen) | 44 | 152 |
| Schulverwaltung / Administration | 2 | 6 |
| Schulsozialarbeit | | 3 |
| Schulzahnpflege-Instruktorinnen | | 5 |
| Schulhauswarte (inkl. ATH) | 7 | |
| Ferienheim Prägels | 3 | |
| Stadtbibliothek | | 2 |
| Tagesstrukturen Zentrum TAZ | | 6 |
| Vorkindergarten | | 3 |
| Kindertagesstätte Märlihus | 2 | 10 |
| Kindertagesstätte Villa Kunterbunt | 1 | 11 |

2. Bericht der Abteilungen

2.1 Vorkindergarten

Der Vorkindergarten wird seit Schuljahr 2010/11 in einem Pilotbetrieb von vier Jahren geführt. Der Gemeinderat entschied an seiner Sitzung vom 25. Februar 2014, das Angebot Vorkindergarten als Pilotbetrieb ab August 2014 weitere vier Jahre weiterzuführen.

Entwicklung Schülerzahlen

| 31.12.2011 | 31.12.2012 | 31.12.2013 | 31.12.2014 |
|------------|------------|------------|------------|
| 40 | 39 | 50 | 48 |

2.2 Kindergarten

Als Highlight kann die Einweihung des neu erstellten 14. Kindergartens „Lingeriz“ bezeichnet werden. Der schlichte und funktionale Neubau konnte im Rahmen einer von den Kindergärtnerinnen und den Schüler/-innen geprägten kurzen Feier dem Betrieb übergeben werden.

Im Rahmen von vier Koordinatorinnen- und einer Gesamtteamsitzung mit allen Kindergärtnerinnen wurde der Austausch gepflegt und Organisatorisches niederschwellig angegangen.

Das Einschulungsverfahren verlief auf allen Ebenen sachlich und zum Wohle der einzelnen Kinder.

2.3 Primarschule

Dieses Jahr wurden die Schulen Grenchen zum ersten Mal von Fachleuten der pädagogischen Hochschule der FHNW extern evaluiert. Dabei wurde festgestellt und festgehalten, dass Grenchen gut funktionierende Primarschulen hat. Gute und engagierte Lehrer/-innen gehen gewissenhaft auf die Schüler/-innen ein und geben ihr Bestes, um gute Lehr- und Lernbedingungen zu schaffen. An Elternanlässen und Gesprächen werden die Eltern über das Unterrichtsgeschehen informiert und auf dem Laufenden gehalten.

Zum ersten Mal konnten die Primarlehrpersonen Klassen übernehmen, die schon Pfade-Erfahrungen haben. Darauf kann nun aufgebaut werden.

Auch dieses Jahr wurden mit den Grenchner Primarschülern viele kulturelle und sportliche Anlässe organisiert und besucht, diese reichen von der Teilnahme an Fasnacht, Chürbisnacht, Fussballturnieren, über die Aufführung von Singspielen, Theatern, bis zur Durchführung von Schulreisen, Exkursionen, Klassenverlegungen, Sporttagen, Lesenächten, Projektwochen sowie Schulhauseinweihungsfeiern.

2.4 SEK B

Ein ausserordentliches Ereignis des Jahres 2014 war für die SEK B sicherlich der Führungswechsel durch den Weggang des Schulleiters Roger Kurt. Nach langjähriger Tätigkeit an den Schulen Grenchen gab er die Leitung des Schulkreises und damit auch die der SEK B an Andreas Blaser ab, um sich neuen Herausforderungen zu stellen. Andreas Blaser übernimmt übergangsweise bis zum Schuljahresende 2014/15 die Leitungsfunktion im Halden. Durch das eingespielte SEK B-Lehrerkollegium wurde die Situation bestens gemeistert und der neue Schulleiter gut aufgenommen.

Die Berufswahl ist auf der SEK B bedeutendes Thema. So besuchten die Klassen die Berufsinformationsmesse Olten und die Berner Ausbildungsmesse. Während des Berufswahlpraktikums und des Grenchner Wirtschaftstages gewannen die Schüler/-innen Einblicke in die Arbeitswelt.

Erstmals seit der SEK I-Reform traten Schüler/-innen der SEK B (vormals Sekundar-/Oberschule) im Sommer 2014 aus der Schule aus. Während 2013 die Ausbildung zur/m Kauffrau/-mann noch hoch im Kurs stand, konnte 2014 nur noch ein Lehrvertrag in diesem Beruf abgeschlossen werden. Angeführt wird die Liste der meistgewählten Berufe 2014 von der/dem Detailhandelsfachfrau/-mann.

2.5 SEK I Zentrum

Gesamthaft konnten im Sommer 2014 92 Schüler/-innen von der Schule verabschiedet werden. Erstmals haben 44 Schüler/-innen auf Ende des Schuljahres 2013/14 die 3. Klassen der SEK E verlassen. Alle erhielten das im Rahmen der SEK I Reform neu geschaffene Abschlusszertifikat und alle haben eine Anschlusslösung gefunden. 5 Schüler/-innen haben die Bedingungen für den neu möglichen prüfungsfreien Übertritt an die Fachmittelschule FMS erfüllt. 5 Schüler/-innen besuchen eine weiterführende Schule, 34 haben sich für eine Berufslehre entschieden. Aus der 8. Klasse der SEK P haben 47 von 50 Schülern die Übertrittsbedingungen ans Gymnasium erfüllt. Eine Schülerin hat nach der 2. SEK P eine Lehrstelle angetreten.

Erstmals haben die Schüler/-innen der 3. SEK E selbständig Projektarbeiten durchgeführt. Diese wurden der Öffentlichkeit im Rahmen einer Ausstellung im Schulhaus III vorgestellt, welche auf ein grosses Interesse stiess.

Mit den Lehrpersonen der gesamten SEK I in Grenchen wurden verschiedene Arbeitstagungen zum anstehenden Umzug der SEK B und K ins Zentrum von Grenchen durchgeführt. Im Fokus stand die Zuteilung der einzelnen Klassen und Lehrpersonen in die Schulhäuser II, III und IV. Im November wurde die definitive Lösung für den Sommer 2016 einvernehmlich verabschiedet. Diese sieht vor, dass in jedem Schulhaus verschiedene Profile (K, B, E, P) unterrichtet werden. Andere zentrale Themen wie „Gestaltung Pausenareal“, „gemeinsame Anlässe“, „betreutes Arbeiten“, ... wurden an diesen Tagungen ebenso weiter entwickelt wie die Teamzusammenführung.

Bezüglich Disziplinarverfahren wurden durch die Schulleitung zwei Bussen infolge unentschuldigter Absenz verfügt und für einen Schüler wurde durch die KESB eine Fremdplatzierung angeordnet.

Personell blickt der Schulkreis auf ein ruhiges Jahr mit nur einer Mutation zurück.

2.6 Einführungs- und Kleinklasse, SEK K

Die Integration im Rahmen der speziellen Förderung wird weiterhin kontrovers diskutiert. Die Gemeinde berät noch, wie in Grenchen nach Ablauf des Schulversuchs unterrichtet werden soll. Für das Schuljahr 2014/15 wird weiterhin separativ unterrichtet. Die EK / KK und SEK K-Klassen bleiben bestehen.

2.7 Schulen allgemein – Entwicklung

Im Fokus stand die Externe Schulevaluation (ESE). Ein unabhängiges Expertenteam der FHNW stellte den Schulen Grenchen nach intensiver Dokumentenanalyse, so wie unzähligen schriftlichen und mündlichen Befragungen aller Anspruchsgruppen ein gutes Zeugnis aus. Alle Ampeln stehen auf Grün – die Funktionsfähigkeit der Schulen Grenchen ist somit gewährleistet. Die von der GLSG aus dem Schlussbericht abgeleiteten Massnahmen wurden im Dezember vom Gemeinderat genehmigt und werden nun schrittweise umgesetzt.

2.8 Musikschule

Das 100-Jahr Jubiläum der Musikschule Grenchen prägte das Schuljahr 2013/14. In fünf Konzerten wurde das Motto „Miteinander musizieren“ in verschiedenen musikalischen Formationen beleuchtet und musikalisch dargestellt. Den Höhepunkt bildete das Abschlusskonzert vom 9. November 2014 im Parktheater: Das Streicherensemble unter der Leitung von Ruwen Kronenberg gestaltete gemeinsam mit dem Stadtorchester Grenchen und ehemaligen Schülerinnen als Solistinnen ein würdiges Jubiläumskonzert.

Entwicklung Schülerzahlen

| | 31.12.2011 | 31.12.2012 | 31.12.2013 | 31.12.2014 |
|------------------|------------|------------|------------|------------|
| Musikschüler/-in | 342 | 338 | 325 | 310 |
| Musikgrundschule | 279 | 283 | 291 | 345 |

2.9 TAZ Tagesstrukturen Zentrum

Im Rahmen des ProSenectute-Projekts „SeniorInnen Hilfe Schule“ ist seit Januar 2014 Erwin Huber als freiwilliger Mitarbeiter in den TAZ im Einsatz.

Eine Ära geht zu Ende. Die Leiterin erster Stunde, Katrin Müller, sucht eine neue berufliche Herausforderung und verlässt die TAZ per 30. November 2014. Monika Häni, pädagogische Mitarbeiterin, übernimmt die intermunitarische Leitung bis Ende Januar 2015.

Entwicklung Schülerzahlen

| | 31.12.2011 | 31.12.2012 | 31.12.2013 | 31.12.2014 |
|--|------------|------------|------------|------------|
| | 58 | 72 | 62 | 48 |

2014 sind zwar weniger Kinder in den TAZ angemeldet, die 48 Kinder beanspruchen aber mehr Betreuungseinheiten, so dass die TAZ nach wie vor ausgelastet sind.

2.10 Schulsozialarbeit

Die Schulsozialarbeit wurde von Schülerinnen und Schülern, Lehrpersonen und Eltern intensiv genutzt. Im Jahr 2014 wurden 263 Fälle bearbeitet. Die Schulsozialarbeit war sehr stark ausgelastet. Die zunehmende Komplexität der Fälle bedarf einer engen vernetzten Arbeit. Die personelle Situation war stabil und unverändert. Im Januar 2014 waren alle Schulsozialarbeitenden des Kantons Solothurn in Grenchen zu Gast. Thema des Austauschtreffens war die spezielle Förderung, insbesondere die Zusammenarbeit zwischen schulischer Heilpädagogik und Schulsozialarbeit. Im September gestaltete die Schulsozialarbeit den Soztreff der Region Grenchen und konnte sich einem breiten Publikum aus Fachpersonen vorstellen. Im Herbst 2014 hat die Schulsozialarbeit eine Befragung der Schulleitungen zum Angebot und zur Zusammenarbeit mit der Schulsozialarbeit durchgeführt. Die Rückmeldungen waren sehr positiv. Die Arbeit der Schulsozialarbeit entspricht

den Erwartungen der Schulleitungen. Die Schulsozialarbeit wird als kompetent, unterstützend und verlässlich erlebt. Im November/Dezember 2014 wurde wiederum der Parcours „Mein Körper gehört mir“ zur Prävention sexueller Ausbeutung durchgeführt. Die Schulsozialarbeit war die Leitung der lokalen Organisation. 20. Klassen nahmen an Führungen durch den Parcours teil. Der Elternabend sowie der öffentliche Nachmittag stießen auf sehr grosses Interesse.

Entwicklung bearbeitete Fälle

| 2011 | 2012 | 2013 | 2014 |
|------|------|------|------|
| 204 | 210 | 259 | 263 |

3. Skilager / Schulverlegungen / Ferienkolonien

| Anlass | 2011 | | 2012 | | 2013 | | 2014 | |
|----------------------------------------------------------|-----------|------------|-----------|--------------------|-----------|------------|-----------|--------------|
| | Anz. | Schüler | Anz. | Schüler | Anz. | Schüler | Anz. | Schüler |
| Skilager der Oberstufe inkl. HPS | 9 | 297 | 10 | 332 | 9 | 294 | 9 | 302 |
| Klassenlager im Ferienheim Prägelsz | 17 | 364 | 22 | 428 (inkl. HPS) | 14 | 235 | 19 | 378 |
| Kolonien im Ferienheim Prägelsz | 3 | 77 | 3 | 67 | 3 | 79 | 2 | 55 |
| Auswärtige Klassen im Ferienheim Prägelsz | 2 | 55 | 5 | 114 | 8 | 230 | 11 | 279 |
| Seminare, Tagungen, Weiterbildung im Ferienheim Prägelsz | 2 | 41 | 2 | 41 | 3 | 43 | 7 | 95 |
| Total | 33 | 834 | 42 | 982 | 37 | 881 | 48 | 1'109 |

4. Gesundheitsdienst

4.1 Schularzt

Allgemeines

Die Schülerzahlen der 6-Jährigen (- 6,3%) und der 4.-Klässler (- 16,4%) waren etwas rückläufig, die der Oberstufe praktisch identisch (+ 0,6%).

Untersuchungen

Gemäss den kantonalen Vorgaben lag deren Durchführung wie bisher in den Händen der behandelnden Haus-/Kinderärzten/-innen.

Übersicht über Kontrolle der Durchführung der Vorsorgeuntersuchung und Kontrolle der Impfkarten

| Stufe | Schülerzahl | Vorsorgeuntersuchung | | Impfkarten | |
|--------------|-------------|------------------------------|-------------------------------------------|-----------------------|---------------------------|
| | | davon Vorsorgebeleg erhalten | wieder davon Vorsorgeuntersuchung gemacht | Impfausweis gesichtet | davon Impfstatus komplett |
| Kindergarten | 133 | 108 = 81.2% | 105 = 97.2% | 114 = 85.7% | 93 = 81.5% |
| 4. Klasse | 112 | 85 = 75.9% | 85 = 100.0% | 98 = 87.5% | 87 = 88.7% |
| 8. Klasse | 156 | 124 = 79.5% | 124 = 100.0% | 131 = 83.9% | 90 = 68.7% |
| Total | 401 | 317 = 79.1% | 314 = 99.1% | 343 = 85.5% | 270 = 78.7% |

Die Beteiligung, gemessen am Rücklauf von Vorsorgebelegen und Impfausweisen ist auf Stufe Kindergarten und 4. Klassen schlechter als im Vorjahr und bedarf einer Korrektur. Die Oberstufe konnte sich erfreulicherweise verbessern.

Weitere Tätigkeiten

Einsitznahme in einer Interventionsgruppe Kinderschutz (vier bis fünf Treffen pro Jahr). Schulmedizinische Fortbildung am 22. August 2013 zu den Themen ADHS: eine schwere Belastung für die Schule, Mandeln raus – Noten rauf?, Kinder aus suchtbelasteten Familien, Masern-Eliminationskampagne des Bundes. Notfalldienst für die Schulen und Kontakte mit Lehrerschaft, Eltern, KiTa-Leitungen und anderen im üblichen Rahmen

5. Schulschwimmhalle

Entwicklung Besucherzahlen

| | 2011 | 2012 | 2013 | 2014 |
|-----------------|---------------|---------------|---------------|---------------|
| Schule | 19'301 | 21'204 | 20'961 | 20'883 |
| Vereine | 5'023 | 4'730 | 4'736 | 4'382 |
| Öffentlichkeit: | | | | |
| - Kinder | 619 | 918 | 1'158 | 1'150 |
| - Erwachsene | 2'370 | 2'306 | 2'516 | 3'201 |
| Total | 27'313 | 29'158 | 29'371 | 29'616 |

Die Schulschwimmhalle Grenchen wird von der Bevölkerung rege genutzt. Für Schwimmer, welche das ganze Jahr über ihren Sport ausüben wollen, ist die Benützung der Schulschwimmhalle die ideale Ergänzung zum schönen 50er Jahre-Gartenbad. Seit dem 1. Oktober 2014 profitieren Vielnutzer der Schulschwimmhalle vom neuen 10er-Jeton-Abonnement. Besitzerinnen und Besitzer eines 10er-Jeton-Abonnements profitieren von einer Vergünstigung von 15% auf den Einzelpreis. Die Besucherzahlen 2014 (Kinder und Erwachsene) sind inkl. Jeton-Verkauf.

6. Stadtbibliothek

Die rückläufigen Ausleihzahlen des letzten Jahres lassen sich mit der prekären Parkplatzsituation sowie der schlechten Erreichbarkeit über steile Treppen (für ältere Leute schwierig) erklären. Auch die Möglichkeiten einer angemessenen Präsentation der Medien und ruhige Arbeitsplätze für die Kunden fehlen gänzlich. Im Jahr 2014 hat sich die Stadtbibliothek an der Blauen Nacht mit grossem Erfolg beteiligt.

Entwicklung

| | 2011 | 2012 | 2013 | 2014 |
|--------------------------|--------|--------|--------|--------|
| Ausleihen | 57'796 | 51'925 | 50'053 | 44'127 |
| Benutzer | 2'531 | 2'635 | 2'766 | 2'838 |
| Suchanfragen WebOpac | 4'275 | 5'135 | 5'876 | 5'243 |
| Direktklick auf Homepage | 0 | 0 | 4'325 | 6'435 |
| Neuanschaffungen Bücher | 2'444 | 2'331 | 2'784 | 2'466 |

7. Kindertagesstätten

Die Auslastung der Kitas beträgt über 90%; Es wurde das ganze Jahr über eine Warteliste geführt. Im Vergleich zu den letzten Jahren brauchen die Familien wieder mehr Ganztagesplätze, meist zu 60 – 100%. Die Halbtagesplätze haben stark abgenommen. Die Nachfrage nach Plätzen auf der Kleinstkindergruppe sowie die Betreuung nach flexiblen Wochentagen waren am grössten. Bei letzterer besteht ein klarer Mangel an Plätzen. Die Kinder sind im Alter von wenigen Monaten bis rd. acht Jahre und stammen aus zahlreichen Nationen.

| | Öffnungstage | Total Kinder | Ganztage | Halbtage | Auslastung |
|------------------|--------------|--------------|----------|----------|------------|
| Villa Kunterbunt | 222 | 48 | 4581 | 1156 | 90 % |
| Märlilus | 222 | 47 | 3316 | 3210 | 95 % |

Bei der zunehmenden Elternarbeit kommt das Kitapersonal an seine Grenzen. Die Anzahl von stark verhaltensauffälligen Kindern drastisch zugenommen. Immer mehr Familien brauchen eine enge Begleitung und viele Elterngespräche sowie Gespräche mit unterschiedlichen Fachstellen, damit die Betreuung des Kindes überhaupt gewährleistet werden kann. Hier arbeiten die Kitas mit Fachstellen wie Kinder- und Jugendpsychiatrischer Dienst, heilpädagogische Früherziehung und Schulsozialarbeit zusammen. Die ständigen 1:1-Betreuungen forderten das Personal sehr, zumal auch bei Personalausfällen keine Aushilfe zur Verfügung steht und auch die „normal“-entwickelten Kinder einen Anspruch auf eine optimale Betreuung haben.

Im **Märlilus** führte der diesjährige Sommer-Ausflug nach Ramiswil / Mümliswil, auf den Bauernhof von den Eltern der Lernenden. Dort durften alle mit zig unterschiedlichen Tieren den Tag verbringen, was nicht nur schön, sondern sehr wertvoll war für die Stadt-Kinder. Auch dieses Jahr konnten viele tolle Aktivitäten und Förderungs-Projekte wahrgenommen und umgesetzt werden, an welchen auch die Eltern gemeinsam mit den Kindern mit einbezogen werden konnten.

In der **Villa Kunterbunt** führte der diesjährige Herbstaussflug nach Bern ins Dählhölzli. Gemeinsam mit den Kindern bewirtschafteten die Betreuerinnen das erste Mal einen Stand am Weihnachtsmarkt in Grenchen. Der Anklang und das positive Feedback der Besucher waren gross und vor allem die selbst gebackenen Gritibänze & Co. waren schnell ausverkauft.

Die lange krankheitsbedingte Abwesenheit und der Wechsel der Kita-Leitung verursachte dem Team Mehrbelastungen. Aline Bamberger wurde ad interim und schliesslich definitiv zur neuen Leiterin gewählt. Die Arbeitsabläufe wurden gruppenübergreifend überarbeitet und teils neu strukturiert. Die Gruppen arbeiten im Alltag mehr zusammen und führen gemeinsame Projekte durch.

3 Kultur, Freizeit

1. Standortmarketing, Kultur und Sport (SMKS)

2014 war geprägt von zahlreichen Projekten in den verschiedensten Bereichen, die durch das SMKs organisiert oder mitunterstützt wurden.

1.1 Stadtgeschichte

Die Begleitkommission Stadtgeschichte (BEK) verabschiedete im Januar zum einen das Detailkonzept für die Stadtgeschichte Grenchen, das den inhaltlichen und konzeptionellen Rahmen für die Stadtgeschichte vorgibt. Zum anderen wurden die Kapitel den Autoren zugeteilt:

- Martin Illi: Themenkapitel 1 (Umwelt und Raum, Siedlung und Verkehr) sowie die 5 chronologischen Kurzkapitel
- Daniel Kauz: Themenkapitel 2 (Wirtschaft und Arbeit) und 4 (Politik und Verwaltung)
- Fabian Saner: Themenkapitel 3 (Gesellschaft und Alltag)
- Marisa Thöni: Themenkapitel 5 (Kultur und Religion)

Im Februar erhielt das Autorenteam eine Einführung ins Stadtarchiv sowie einen Einblick in das Kultur-Historische Museum. Damit konnte die Konzeptphase für die einzelnen Kapitel beginnen. Ende August legten die Autoren, die Autorin vier detaillierte Kapitelkonzepte vor. Diese Konzepte von 6 bis 10 Seiten skizzierten die argumentativen Grundlinien und den Inhalt der Kapitel und erarbeiteten die diesbezügliche Quellenlage sowie die verfügbare Literatur. Die Konzepte wurden im Rahmen einer BEK-Sitzung (26. August) gemeinsam mit den Autoren kritisch diskutiert und mit Anmerkungen versehen gutgeheissen. Zwei erste Kapitelfassungen wurden an der BEK-Sitzung (18. November) vorgelegt und besprochen, zwei weitere Kapitel voraussichtlich zu Beginn des neuen Jahres. Die Überarbeitung dieser Kapitel erfolgt nun direkt im Anschluss an die Schreibphase.

Für die Stadtgeschichte konstituierte sich zudem ein Patronatskomitee. Die Däster-Schild-Stiftung und die Mathys-Stiftung wurden zur Sicherung der Finanzierung angefragt. Um die Öffentlichkeit über das Projekt Stadtgeschichte zu informieren und das Vorhaben weiter bekannt zu machen, wurde eine Homepage (www.stadtgeschichte-grenchen.ch) sowie eine Facebook-Seite aufgeschaltet. So besteht die Möglichkeit, Anregungen und Kommentare zuhanden des Autorenteam abzugeben. Auch wird konkret um die Mithilfe bei der Identifizierung unbekannter Fotografien gebeten. Zudem ist eine Website „Grenchner Stadt-Wiki“ in Arbeit, das nach dem Prinzip von Wikipedia die Mitwirkung der Bevölkerung erlauben wird (in Zusammenarbeit Museums-Gesellschaft Grenchen, Kultur-Historische Museum und Stadtarchiv). Das Buchprojekt wurde daneben im Kultur-Historischen Museum und an der jährlichen "Altersehrung" vorgestellt. An der Kulturnacht erzählten Autoren von ihren Recherchen aus dem Archiv (Martin Illi und Fabian Saner, 13. September) und in einem Interview mit dem Radiosender "canal 3" wurde ebenfalls informiert (Martin Illi, 29. Oktober). Die Medien wurden regelmässig über den Stand des Projekts auf dem Laufenden gehalten. Die Projektziele wurden erreicht, es bestehen keine nennenswerten Verzögerungen gegenüber dem Zeitplan. Die Veröffentlichung des Buchs zur Geschichte Grenchens 1850-2008 ist 2017 vorgesehen.

1.2 Kulturpreisverleihung

Die Kulturpreisverleihung fand am 13. März im Girardsaal des Sonderpädagogischen Zentrums Bachtelen statt. Der Kulturpreis ging an Valentino Ragni: Der Pianist, mehrfach ausgezeichnete Komponist und schweizweit hoch anerkannte Musikpädagoge leitete von 1991 bis 2001 die Musikschule Grenchen. Der Anerkennungspreis wurde der Schauspielerin und Künstlerin Sandra Sieber für Auftritte in verschiedenen Produktionen sowie ihre filmischen Arbeiten verliehen. Die 15-jährige Balletttänzerin Vera Brotschi erhielt den Nachwuchsförderungspreis. Die Feier wurde künstlerisch umrahmt durch Darbietungen des Preisträgers und der beiden Preisträgerinnen.

1.3 «Grenchen – üsi Stadt» – der Facebook-Auftritt der Stadt Grenchen

Am 14. April wurde der SMKs-Facebook-Auftritt «Grenchen – üsi Stadt» lanciert, dessen Ziel es ist, in Text, Bild und Ton über Grenchen in all seinen Facetten zu berichten, z.B. über Veranstaltungen, Ereignisse, Historisches oder die Ideen und Erfolge engagierter Grenchnerinnen und Grenchner. Bis Ende Jahr wurden 82

Beiträge durch das SMKS für Facebook produziert. Dazu kamen unzählige von den «Fans» der Seite produzierte Inhalte wie Textbeiträge oder Fotos von Grenchen. Bis Ende Jahr haben sich über 1'100 Menschen auf die Seite abonniert. Die bei der Lancierung gesteckten Ziele für das erste Jahr wurden damit weit übertroffen.

1.4 www.grenchen.ch in frischem Gewand

Am 22. April wurde die Webseite der Stadt Grenchen in neuem Kleid aufgeschaltet. Die Startseite wurde neu gruppiert, die Schrift vergrössert und mehr Weissraum geschaffen, um die Leserlichkeit der Seite zu erhöhen. Neue breitformatige Bilder ersetzen die bisherige Gestaltung mit drei nebeneinander gesetzten, quadratischen Bildern; sie bringen markante Grenchner Sehenswürdigkeiten wie der Grenchenberg, der Flughafen, das Zentrum, das Schwimmbad oder die Aare stärker als bisher zur Geltung. Neu sind auch drei Hinweis-Buttons auf der Startseite vorhanden, die es ermöglichen, direkt auf spezielle Seiten zu verweisen, wie zum Beispiel auf den Facebook-Auftritt der Stadt Grenchen.

1.5 Sportlerehrung

Die Sportlerehrung fand am 25. April im Velodrome Suisse statt. 80 Sportlerinnen und Sportler wurden für ihre nationalen oder internationalen Sportlerfolge gewürdigt. Mit einer speziellen Ehrung wurde Rudolf Wallerbosch für seine langjährigen, grossen Verdienste für den Reitsport in Grenchen und in der Region bedacht. Der Anlass wurde durch Vorführungen der Trampolinriege des Turnvereins Grenchen bereichert. Holger Scheib, Präsident des Turnvereins, gab den Zuschauerinnen und Zuschauern im Rahmen einer Präsentation Einblick ins Angebot der Ballschule.

1.6 Gewerbeausstellung GREGA

Vom 28. Mai – 1. Juni fand im und rund um das Velodrome die 1. Grenchner Gewerbeausstellung GREGA statt. Nachdem sich Ende 2013 die Messeorganisation der zuvor in Grenchen seit 25 Jahren alljährlich durchgeführten Gewerbeausstellung «mia» zurückzog, konnte mit der FVF Messe-Event AG eine neue Organisatorin gefunden werden, die innert kürzester Zeit eine neue mehrtägige Messe zu veranstalten wusste. Die neue Messeleitung setzte den Themenschwerpunkt «Jugend» und bot im hinteren Teil des Velodromes eine Plattform für diverse Institutionen und Vereine, die in diesem Bereich aktiv sind. Insgesamt präsentierten sich den rund 22'000 Besucherinnen und Besuchern rund 125 Aussteller an der 1. GREGA. Im Showprogramm traten neben lokalen Musikern u.a. auch Francine Jordi und George auf. Die Dienststelle SMKS war in Zusammenarbeit mit dem Kultur-Historischen Museum mit einem Stand zur Geschichte Grenchens in den 50er-Jahren präsent.

1.7 Beitrag SWISS-Magazine

Im Nachgang an die Flugzeugtaufe des SWISS Airbus A320 «Sharklets» auf den Namen «Grenchen» 2013 konnte mit den SWISS-Verantwortlichen ein Beitrag im Bordmagazin der Airline ausgehandelt werden. Der zweiseitige Bericht zu Grenchen erschien im «SWISS Magazine», Ausgabe Juni, in Deutsch und Englisch. Das Magazin wurde an rund 1'250'000 Passagiere der SWISS weltweit verteilt. Dazu kamen weitere Berichte im Mitarbeitermagazin der SWISS sowie einer Online-Applikation.

1.8 Bundesfeier

Auch 2014 wurde der Geburtstag der Eidgenossenschaft im Stadtpark, bei strahlendem Sonnenschein, gefeiert. Die Bundesfeier wurde von rund 500 Personen besucht. Festrednerin war nebst dem Stadtpräsidenten François Scheidegger, die Solothurner Regierungsrätin Esther Gassler. Der Gaukler Salem zog mit Feuerschlucken, Riesenstelzenlaufen, Ballonmodellage und vielem mehr die Besucher in seinen Bann und lockte besonders Mutige, barfuss über Scherben zu laufen. Für musikalische Unterhaltung sorgten die vier Musiker vom «José de Mena Jazz Quartet» sowie das Trio der «Schwyzerörgelifründe Grenchen». Am Basteltisch konnten Kinder ihre eigenen kreativen Werke schaffen. Weitere Attraktionen waren der traditionelle Lampionumzug der Interessengemeinschaft Spielplätze Grenchen (ISG) und das auf der Wiese beim Schulhaus IV gezündete Feuerwerk.

1.9 Bahnrad-Event *Track Cycling Challenge*

Mit der Track Cycling Challenge am 27. und 28. August, einem zweifachen Rennabend der höchsten Kategorie des Bahnradsports, lancierten das Velodrome Suisse und die Stadt Grenchen einen jährlich geplanten Bahnradsporevent, welcher schweizweit seinesgleichen sucht. An zwei Rennabenden sorgten die weltweit besten Bahnradfahrer für schnellste Rundenzeiten im Holzoval. In über 15 verschiedenen Disziplinen kämpften Bahnprofis um die Siege und um eine Preisgeldsumme von über 35'000 CHF. Moderiert wurden beide Abende von Weltmeister und Ex-Profi Franco Marvulli. Dem Publikum wurden Showacts u.a. von Francine Jordi und Monika Kälin geboten. Die Stadt Grenchen lud zu einem VIP-Dinner und durfte dabei Wirtschaftsvertreter und Regierungsräte aus den Kantonen Solothurn und Bern empfangen.

1.10 Mobilitätstag / Bike to Work

Am 12. September konnten sich Interessierte am ersten Mobilitätstag in Grenchen auf dem Zytplatz informieren, wie man clever und nachhaltig unterwegs ist. Der Tag gehört zum Aktionsprogramm so!mobil zur Förderung einer effizienten und nachhaltigen Mobilität im Kanton Solothurn und wird von den Energiestädten Grenchen, Solothurn und Zuchwil getragen. Der Mobilitätstag bot eine Ausstellung und diverse Aktivitäten zum Thema, darunter eco-drive-Simulatoren oder Probefahrten auf E-Bikes. Im Rahmen des Mobilitätstages fand auch der alljährliche Bike to Work-Apéro statt, zu dem alle in Grenchen registrierten Teilnehmenden der schweizweiten Velo-Aktion, die jeweils im Juni stattfindet, eingeladen wurden.

1.11 Kulturnacht

Rund hundert Künstler unterhielten am 13. September in Grenchen an acht Schauplätzen in rund 30 Programmpunkten die Besucherinnen und Besucher nach allen Regeln der Kunst. Mit der Ausstellung «E-PART» wurde in den Lagerhallen der ehemaligen EPA ein Grenchner Sehnsuchtsort von Jungkünstlern aus der Region gestaltet. Weiter konnten an der Kulturnacht unter vielen anderen auch der Erfolgsautor Arno Camenisch oder das Künstlerkollektiv «Bern ist überall» begrüsst werden. Mit wesentlich kleinerem Budget als in den Vorjahren, gelang es mit rund 700 Menschen vor Ort, die Besucherzahl der vergangenen Ausgaben zu halten. Die Veranstaltungen waren gut besucht, bei gewissen Vorstellungen mussten Besucher gar abgewiesen werden.

1.12 Fusionsprozess der Grenchner Fussballvereine

In gemeinsamen Gesprächen im Frühjahr zwischen den Präsidenten der Grenchner Fussballvereine sowie dem Stadtpräsidenten kam zum Ausdruck, dass die Grenchner Fussballvereine bereit sind, primär im Juniorenbereich enger zusammenzuarbeiten. Die Vertreter haben sich auch bereit erklärt, die Zusammenarbeit generell zu verstärken und auch über eine Fusion zu diskutieren. Mit der Begleitung dieses Prozesses beauftragte die Stadt Grenchen im September die Mediatorin Valesca Zaugg aus Zürich.

1.13 Chürbisnacht

Am milden und trockenen Herbstabend des 24. Oktobers fand die 18. Gränchner Chürbisnacht statt. Die ausgehöhlten und verzierten Chürbisse wurden am traditionellen Lichterumzug von über 500 Schulkindern getragen. Über eintausend Lichter, die vielen kulinarischen Genüsse und ein abwechslungsreiches kulturelles Rahmenprogramm verwandelten den grossen Kürbis- und Kunsthandwerkermarkt – mit der rekordhohen Anzahl von über 70 Marktständen – auf dem Grenchner Marktplatz in ein herbstliches «Chürbiswunderland» für Jung und Alt. Die Chürbisnacht wurde in Zusammenarbeit mit dem OK Chürbisnacht unter der bewährten Leitung von Jenny Mattila organisiert.

1.14 Weihnachtsmarkt

Der 18. Grenchner Weihnachtsmarkt unter dem Motto «Wiehnacht für alli» lockte vom 12. – 14. Dezember Jung und Alt auf den stيلةcht mit zahlreichen Tannenbäumen und Weihnachtsständen dekorierten Marktplatz. Karussell, Kerzenziehen und rund 50 Aussteller mit einem vielseitigen und ausgewogenen Angebot an Kunsthandwerk, Weihnachtsgeschenken und landwirtschaftlichen Produkten luden zum traditionellen Festtagsbummel. Das reichhaltige kulturelle Rahmenprogramm war geprägt von zahlreichen Musikdarbietungen u.a. auch der Musikschule Grenchen sowie dem von Grenchner Primarschulkindern aufgeführten Weihnachtsmusical «Beni Ben Baitz». Der Weihnachtsmarkt wurde in Zusammenarbeit mit dem OK-Weihnachtsmarkt organisiert.

1.15 Grenchner Jahrbuch 2013/14

Am 10. Dezember erschien das 43. Grenchner Jahrbuch (Berichtsjahr vom 1. Oktober 2013 bis 30. September 2014). Traditionell steht eine Vielzahl von exklusiven Berichten zu kulturellen, politischen und gesellschaftlich relevanten Ereignissen von Grenchen im Mittelpunkt der 100 Seiten umfassenden Publikation, ergänzt durch zahlreiche Chroniken und Statistiken. Für die Gestaltung des Titelbildes zeichnete zum zweiten Mal der Gestalter Marco «Leo» Leuenberger verantwortlich. Die Schwerpunktthemen bringen ausführliche, eigens recherchierte Hintergrundberichte, so zu «Alter in Grenchen», den verschiedenen aktiven Kochclubs oder dem ersten Wirtschaftstag des Gewerbeverbands. Weiter finden sich verschiedene Porträts von wichtigen Persönlichkeiten, die Grenchen in den letzten Jahren prägten und im Verlaufe des Berichtsjahres pensioniert wurden, sowie ein ausführlicher Bericht über die Stadtentwicklung. Auflage: 600 Stück.

1.16 Diverse weitere Anlässe

Neben obenerwähnten Hauptprojekten, nahm das SMKS hinsichtlich diverser weiterer Veranstaltung seine Koordinations- und Vermittlungsrolle für Veranstalter in den Bereichen Kultur und Sport wahr. Eine Auswahl:

| | |
|------|-------------------------------------------------------------------|
| Feb. | Grenchner Fasnacht |
| März | 1. Soirée Magic |
| Mai | Generalversammlung der Swatch Group im Velodrome Suisse |
| Juni | Durchfahrt Tour de Suisse |
| Juni | 15. Grenchenberglauf |
| Juli | 1. Militär-Oldtimer-Treffen |
| Sep. | Schmelzi Flohmarkt |
| Sep. | Stundenweltrekord von Jens Voigt im Velodrome Suisse |
| Okt. | 4 Livesendungen von Radio Canal 3 aus Grenchen mit div. Konzerten |
| Nov. | Grenchner Wohntage |
| Nov. | Nationale Segelflugkonferenz im Velodrome Suisse |
| Dez. | Grenchner Weihnachtsfenster |

1.17 Medienarbeit

Die Dienststelle SMKS verschickte im Berichtsjahr 30 Medienmitteilung zu den diversen Anlässen und Projekten sowie zu Geschehnissen rund um Grenchen. Alle Mitteilungen wurden in der lokalen und regionalen Medienlandschaft abgedruckt, oftmals entstand Anschlusskommunikation in Form von vertiefenden Interviews in der geschriebenen Presse oder im Rundfunk.

1.18 Organisatorisches

Organisatorisch wurde die bisher dem Stadtpräsidenten direkt unterstellte Stabsstelle SMKS mit Gemeinde-ratsbeschluss Nr. 2868 vom 21. Oktober 2014 hierarchisch per 1.1.2015 als Dienststelle der Stadtschreiberei unterstellt.

2. Kulturkommission

2.1 Sitzungen

Die Mitglieder der Kulturkommission trafen sich im vergangenen Jahr zu 6 Sitzungen (04.03.2014, 27.04.2014, 17.06.2014, 12.08.2014, 23.09.2014 und 25.11.2014).

2.2 Ankäufe bildende Kunst

In Zusammenarbeit mit dem Stiftungsrat des Kunsthhauses Grenchen wurden insgesamt 12 Kunstwerke oder Kunstwerkserien angeschafft (von Rolf Winnewisser, Monica Ursina Jäger, Jakob und Baum, Arno Hassler, Mireille Gros, Christian Gonzenbach, Roman Signer, Zilla Leutenegger).

2.3 Kulturelle Förderung

Von 23 eingegangenen Gesuchen wurden die 19 folgenden kulturellen Projekte und Aktivitäten mit Beiträgen unterstützt:

- Das Buch „Mutter“ von Sara Weya
- Die Konzerte der Mazzini-Stiftung
- Das Programm der Schopfbühne Grenchen
- Das CD-Buch von Claudia Dahinden
- Die Ausstellung des Kultur-Historischen Museums Grenchen zu den 50er Jahren
- Die Ballettaufführung der Ballettschule Bernard
- Das Kindertheater von Iris Minder
- Die Theaterproduktion „Der letzte Einsatz“ von Iris Minder
- Das "Open House" im Sommer der ISG Lindenhaus
- Die Produktion „Yentl“ von Fe-m@il
- Das Sommer-Gospel Konzert auf dem Marktplatz
- Das Buch „Der Kanton Solothurn vor 100 Jahren“
- Die Kulturnacht 2014
- Der Jubiläums-Anlass zum 30-jährigen Bestehen von Pro Jazz
- Die Konzerte von „Rock am Märetplatz“
- Das Konzert der Leberberger Instrumentalisten und des Singkreis Leberberg
- Das Künstlerarchiv zu Gunsten einer Künstlerdokumentation
- Die Produktion „Durchlaucht“ von Tabea Wullimann
- Das Kinder-Freilichtspiel „Die rote Zora“ von I. Minder, welches 2015 stattfindet

3. Stadtarchiv

2014 erteilte das Stadtarchiv an 452 Personen Auskünfte (2013:330). Dies stellt die höchste Zahl der Anfragen seit der Eröffnung des Stadtarchivs 1996 dar. Auch die Zahl der Benutzungen vor Ort lag mit 227 weit über dem Durchschnitt der letzten Jahre (2013:74). Die grosse Zunahme der Anfragen und Benutzungen vor Ort lässt sich mit dem Projekt „Neue Stadtgeschichte Grenchen“ erklären (siehe Bericht SMKS). Das Autorenteam der Stadtgeschichte hat im Berichtsjahr seine Archivrecherchen aufgenommen. Weiter trug die online-Schaltung der Verzeichnisse der Bestände des Stadtarchivs zur vermehrten Nutzung bei. Mit dieser Dienstleistung wird dem Besucher des Stadtarchivs die Möglichkeit geboten, sich bereits zu Hause mit den Beständen des Stadtarchivs vertraut zu machen. Neben der Homepage der Stadt Grenchen, auf der sich das Stadtarchiv vorstellt und die Archivverzeichnisse eingesehen werden können, ist das Archiv auch auf der Homepage der „Stadtgeschichte Grenchen“ und dem neu lancierten Stadtwiki Grenchen präsent. Auf den beiden zuletzt genannten Websites wurde ein Aufruf zur Mithilfe bei der Identifizierung von unbekanntem Fotografien gestartet.

Im Rahmen der Öffentlichkeitsarbeit nahm das Stadtarchiv unter dem Motto „Stadtgeschichten im Stadtarchiv“ an der dritten Grenchner Kulturnacht teil, weiter führte die Stadtarchivarin 5 Archivführungen durch, stellte das Stadtarchiv und das Projekt „Neue Stadtgeschichte“ zwei Mal an der Altersehrung vor und verfasste zwei Textbeiträge für das Grenchner Jahrbuch zum Thema Stadtgeschichte und Erster Weltkrieg. Die Kontakte zu den Medien wurden gepflegt. Das Stadtarchiv wurde im Berichtsjahr in 12 Medienberichten porträtiert resp. erwähnt.

Eine Folge der intensivierten Öffentlichkeitsarbeit im Zusammenhang mit dem Projekt „Neue Stadtgeschichte Grenchen“ sind die zahlreichen Schenkungen. 2014 durfte das Stadtarchiv 34 Schenkungen entgegennehmen (2013:29). Den Donatorinnen und Donatoren sei an dieser Stelle herzlich gedankt: P. Aebi, B. Banga, V. Bertini, K. Bigger, M. Brotschi, A. Erdiakoff, A. Fasnacht, S. Freddi, Gesundheitszentrum, F. Grünig, M. Hänzi, R. Janett, H. Kaufmann, H. Kohler, Kultur-Historisches Museum Grenchen, Künstlerarchiv, R. Lüthi, I. Minder, Pro Fribourg, M.C. Rüefli, S. Schaller, N. Schindler, Stiftung Museum Grenchen, Verlag hier und jetzt, G. Vogt, K. Walker, L. Walter, R. Walter, S. Weya, M. Wirth. Insgesamt übernahm das Stadtarchiv in 59 Abgaben 12.2 Lfm Unterlagen, davon stammen 17 von amtlichen Dienststellen (2013:8). Erwähnt seien zwei Beispiele: Die Unterlagen der Wirtschaftsförderung des ehemaligen Stadtpräsidenten Eduard Rothen sowie das Archiv des Technologie-Unternehmens Technica konnten für das Stadtarchiv übernommen werden.

Weitere Arbeiten wie Beratungen im vorarchivischen Bereich, Erschliessung, Digitalisierung von Fotografien und Bestandenserhaltung (Umschachteln der Archivbestände in säurefreie Behältnisse u.a.) konnten im Berichtsjahr wegen der grossen zeitlichen Beanspruchung durch die erhöhte Zahl der Benutzungen nur er-

schwert vorangetrieben werden. Unterstützung erhielt die Stadtarchivarin von Roberto Donati, der von Ende April bis Mitte Juli ein Praktikum absolvierte.

Weitere Dienstleistungen des Stadtarchivs wie die Herstellung von Digitalisaten für externe Personen (52, 2013:50) oder die Leihgaben an das Kultur-Historische Museum blieben konstant und konnten im gewohnten Rahmen angeboten werden.

Die Stadtarchivarin nahm an 4 Sitzungen der Stiftung Museum teil. Als Mitglied der Fachkommission Solothurner Kantonsgeschichte nahm sie an 5 Sitzungen, als Mitglied der Redaktionskommission Grenchner Jahrbuch an 8 Sitzungen teil. Zudem leitete sie 3 Sitzungen der Begleit- und Expertenkommission Stadtgeschichte Grenchen, deren Vorsitz sie inne hat (siehe Bericht SMKS).

Im Rahmen der Weiterbildung besuchte die Stadtarchivarin die Weiterbildungsveranstaltung der SIGEGS und lernte die Bildarchive von Keystone kennen.

Als akademische Mitarbeiterin verfasste die Stadtarchivarin 8 Reden und Texte für verschiedene Anlässe.

5 Soziale Wohlfahrt

1. Soziale Dienste Oberer Leberberg (SDOL)

Die Sozialregion wurde auf den 1. Januar 2009 gebildet. Die gesetzlichen Aufgaben in den Bereichen Sozialhilfe und Vormundschaft der Gemeinden Lommiswil, Selzach und Bettlach werden seither in Grenchen geführt. Bei den Aufgaben im Bereich Sozialversicherungen ist der Zusammenschluss nur zwischen Selzach, Bettlach und Grenchen erfolgt.

Grenchen ist als Leitgemeinde für die entsprechenden gesetzlichen Aufgaben unter Berücksichtigung der vertraglichen Bestimmungen (Vertrag zwischen den Einwohnergemeinden Grenchen, Bettlach, Selzach und Lommiswil über die Sozialregion Oberer Leberberg) verantwortlich.

Die Verwaltungskosten 2014 (Nettokosten) betragen Fr. 3'408'309.00. Für 2014 waren Kosten von Fr. 3'549'600.00 budgetiert; das ergibt gegenüber dem Budget Minderausgaben von Fr. 141'291.00.

1.1 Sozialhilfe

Alle Zahlen beziehen sich auf Grenchen. Die Zahlen der Sozialregion werden in einem separaten Jahresbericht publiziert.

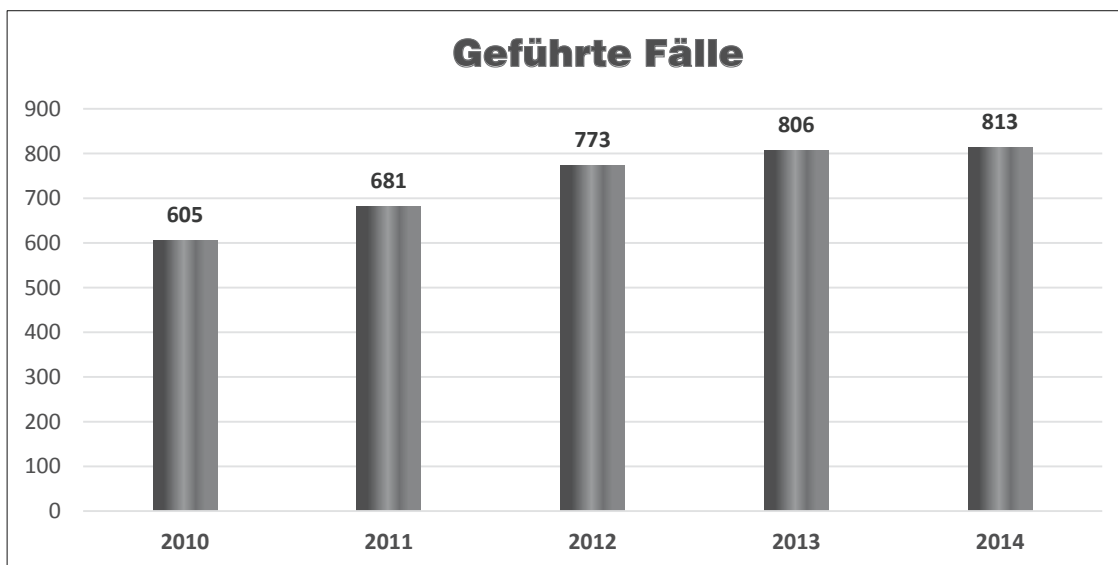
Die jährlich vom Bund publizierte Sozialhilfestatistik liefert die Zahlen der Sozialhilfe mit fast einem Jahr Verspätung. Zudem werden die Zahlen nach anderen Kriterien erhoben.

Das Informatikprojekt der Gemeinden (VSEG) zusammen mit dem Kanton wird künftig ein einheitliches Reporting und die Vergleichbarkeit zwischen den Regionen ergeben. Die Umstellung erfolgt ab 2016.

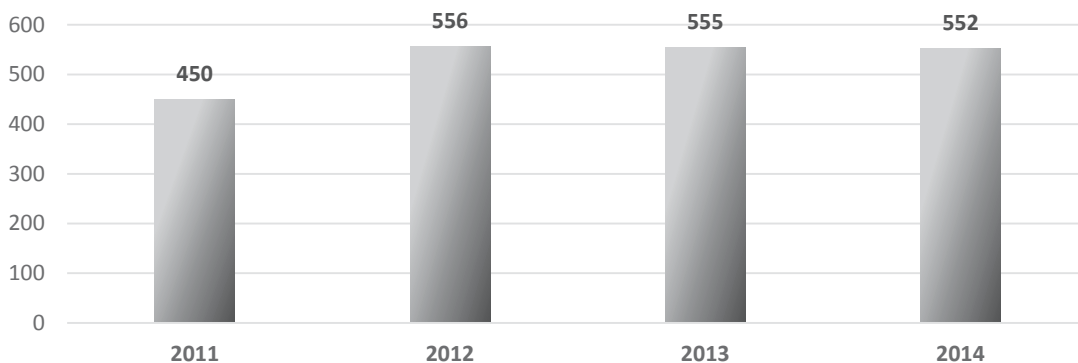
Die Bruttozahlen in der Sozialhilfe zeigen eine Zunahme der Bruttokosten um ca. 0,6 Millionen Franken. Das bedeutet eine Zunahme von knapp unter 5%. Die Steigerung ist kantonsweit wohl stärker (definitive Zahlen fehlen noch), vor allem bei den Nettozahlen. Die Zunahme bei den Unterstützungseinheiten von 806 auf 813 fällt moderat aus.

Die schon in den letzten Jahren aufgeführten Gründe, vor allem auch die zunehmende Ablastung bei der Invalidenversicherung, wirken weiterhin. Vor allem auch die Anziehungskraft von billigem Wohnraum auf Menschen, die bereits sozialhilfebedürftig sind, ist ein ernst zu nehmender Faktor bei der Entwicklung der Kosten der Sozialhilfe.

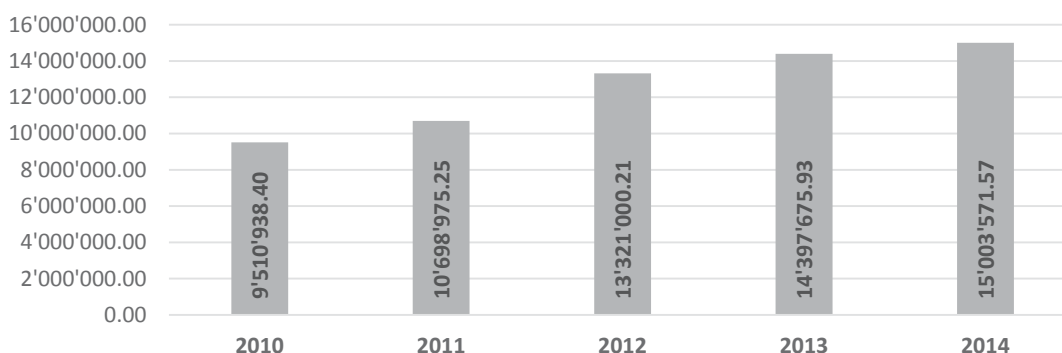
2014 wurden auf kantonaler und kommunaler Ebene Massnahmen im Bereich Sozialhilfe beschlossen. Die Anpassung der Sozialverordnung beinhaltet vor allem die Ausweitung des Sanktionsrahmens und Kürzungen bei den Integrationszulagen und den Einkommensfreibeträgen. Die Auswirkungen werden ab Rechnungsjahr 2015 spürbar werden.



Unterstützungseinheiten (Stichtag: 31.12.14)



Ausgaben Sozialhilfe



| Sozialhilfefälle | 2012 | 2013 | 2014 |
|-----------------------------------------|------------|------------|------------|
| Total GEFÜHRTE Fälle 1.1.-31.12. | 773 | 806 | 813 |
| Bestand per 01.01. | 447 | 535 | 541 |
| Zugänge | 326 | 271 | 272 |
| Abgänge | 217 | 251 | 261 |
| Bestand per 31.12. | 556 | 555 | 552 |
| Nach Nationalität | | | |
| Ausländer | 346 | 362 | 362 |
| Schweizer | 427 | 444 | 451 |
| Total | 773 | 806 | 813 |
| Nach Geschlecht | | | |
| männlich | 419 | 439 | 454 |
| weiblich | 354 | 367 | 359 |
| Total | 773 | 806 | 813 |
| Nach Zivilstand | | | |
| ledig | 374 | 383 | 404 |
| verheiratet | 147 | 143 | 128 |
| getrennt | 60 | 63 | 71 |
| geschieden | 176 | 196 | 190 |
| verwitwet | 16 | 20 | 20 |
| Total | 773 | 806 | 813 |
| Nach Altersgruppen | | | |
| 0-18 | 39 | 42 | 45 |
| 19-25 | 121 | 118 | 120 |
| 26-35 | 204 | 205 | 194 |
| 36-50 | 221 | 241 | 261 |
| 51-65 | 173 | 180 | 172 |
| 66+ | 15 | 19 | 21 |
| Total | 773 | 806 | 813 |

Beim Zivilstand ist eine verstärkte Zunahme bei den alleinstehenden Personen und ein Rückgang bei den Verheirateten festzustellen. Bei den Alleinstehenden sind die Alleinerziehenden enthalten, die ein speziell hohes Risiko tragen.

Erfreulich ist die Stabilisierung der Fallzahlen bei den 19-25-Jährigen und der Rückgang bei den 26-35-Jährigen. Selbstverständlich sind die Integrationsbemühungen bei diesen Altersgruppen hoch zu halten und die fachlichen und personellen Ressourcen entsprechend einzusetzen.

1.2. Erwachsenen- und Kinderschutzmassnahmen (nur Fälle Stadt Grenchen)

Auf den 01.01.2013 ist das neue Gesetz über Kindes- und Erwachsenenschutz in Kraft getreten. Die kindes- und erwachsenenschutzrechtlichen Geschäfte werden ab diesem Zeitpunkt von der Kindes- und Erwachsenenschutzbehörde Region Solothurn in Solothurn behandelt. Die ehemalige Sozialbehörde nennt sich Sozialkommission Oberer Leberberg und ist zuständig für ausserordentliche Geschäfte bei der Sozialhilfe und dient als Bindeglied zwischen der Gemeinde Grenchen und den Gemeinden der Sozialregion.

| 2014 | von SDOL (KES Grenchen) geführt | von Privaten Mandatsträgern geführt |
|------------------------------------|-------------------------------------------|-----------------------------------------------|
| Kinderschutzmassnahmen | 90 | 18 |
| Erwachsenenschutzmassnahmen | 167 | 126 |

| | |
|-------------------------------------|------------|
| Von Amtes wegen geführte Massnahmen | 257 |
| Extern geführte Massnahme | 144 |
| Total | 401 |

1.3 Sozialversicherungen (nur Stadt Grenchen)

Vorjahreszahlen in Klammern.

Im Jahr 2014 haben sich 80 (61) Personen zum Bezug einer AHV-Rente und 02 (06) Personen zum Bezug einer IV-Rente angemeldet.

Zum Bezug von Ergänzungsleistungen wurden 2014 183 (217) Neuanmeldungen eingereicht. 223 (138) EL-Anspruchsberechtigte wurden der von der Kantonalen Ausgleichskasse vorgeschriebenen periodischen Überprüfung unterzogen. Zum Bezug von Familien-EL wurden 37 (47) Anmeldungen eingereicht. Jährliche Überprüfungen bei Familien-EL wurden 62 (47) durchgeführt.

Am 31.12.2014 belief sich die Anzahl der EL-Bezüger und -Bezügerinnen in der Stadt Grenchen auf 918 (929).

Pendente EL-Neuanmeldungen bei AKSO: 135 (noch nicht verfügt).

Am 31.12.2014 bezogen 62 (59) Familien-EL.

Bei der Sozialversicherung sind im Berichtsjahr 128 (337) Anmeldungen für Nichterwerbstätige eingegangen.

Es wurden folgende Gemeindebeihilfen ausbezahlt, Stand 31.12.2014

| | | |
|----|------|------------------------------------------|
| 27 | (33) | Einfache Beihilfen |
| 1 | (8) | Ehepaarbeihilfen |
| 1 | (1) | einfache Beihilfe mit Mietzinszuschüssen |

8 Volkswirtschaft

1. Wirtschaftsförderung

1.1 Wirtschaftliche Entwicklung im Jahr 2014

2014 war geprägt von geopolitischen Krisenherden, der Ebola-Epidemie in Westafrika, einer Wachstumsverlangsamung in Schwellenländern und einer immer wieder von Rückschlägen unterbrochenen wirtschaftlichen Erholung der Eurozone. Die US-Wirtschaft kann sieben Jahre nach Beginn der Finanzkrise wieder ein nachhaltiges Wachstum verzeichnen.

Die Entwicklung der Schweizer Wirtschaft 2014 ist ambivalent: Während der Schweizer Aussenhandel gegenüber 2013 an Dynamik gewonnen hat, verlieren die Binnenbranchen aufgrund der allmählichen Abschwächung der wichtigen Wachstumstreiber Einwanderung sowie Investitions- und Bautätigkeit an Zugkraft.

Mit der Annahme der Masseneinwanderungsinitiative am 9. Februar 2014 ist für Unternehmen eine grosse Unsicherheit hinzugekommen. Für viele (gerade in der Umgebung Grenchen ansässigen) Exportunternehmen, ist ein möglichst reibungsfreier Zugang zum europäischen Absatzmarkt und zu qualifizierten Fachkräften ein essenzieller langfristiger Erfolgsfaktor.

Besonders sensitiv ist die exportorientierte Maschinenbau-, Elektro und Metallindustrie (MEM), welche sich auch wegen dem hoch bewerteten Franken auf einem holprigen Wachstumspfad befand. Ein Lichtblick ist die wirtschaftlich robuste Entwicklung der wichtigsten Schweizer Exportmärkte Deutschland und USA, welche die negativen Effekte der Aufhebung der Wechselkursuntergrenze teilweise durch volle Auftragsbücher dämpfen kann.

1.2 Einzelbetriebliche Massnahmen

1.2.1 Kontakte und Standortberatungen

Im Berichtsjahr fanden Kontakte mit insgesamt 34 auswärtigen und ansässigen Unternehmen und Investoren statt. Dabei handelt es sich vornehmlich um Anfragen aus dem industriellen Sektor. Hinzu kamen diverse Anfragen und Projektideen von Interessenten aus der Region Grenchen. Dossiers, die eine ungenügende betriebswirtschaftliche Grundlage auswiesen, wurden von der Wirtschaftsförderung nicht weiterverfolgt.

1.2.2 Realisierte und in Bearbeitung stehenden Projekte

Im Berichtsjahr wurden insgesamt 3 Projekte realisiert. Dabei handelt es sich um zwei Firmenexpansionen und eine neue Ansiedlung. Kurzfristig wurden damit 97 Arbeitsplätze geschaffen bzw. gesichert. Weitere 10 Ansiedlungs- und Expansionsprojekte werden derzeit durch die Wirtschaftsförderung begleitet. Darunter sind einige Unternehmen, die hinsichtlich ihrer Wertschöpfung und Arbeitsplätzen interessante Perspektiven für Grenchen bieten.

1.2.3 Beratung und Coaching

Im Berichtsjahr haben 24 ansässige und auswärtige Firmen die Beratung der Wirtschaftsförderung in Anspruch genommen. Im Fokus standen dabei meist Beratungs- und Vermittlungsleistungen bei Expansionen und Ansiedlungen.

Neben der direkten Kontaktpflege hat sich die Wirtschaftsförderung für einen offenen Dialog zwischen der Stadtverwaltung und Unternehmerschaft eingesetzt. Vertreter aus Wirtschaft, Verbänden und Politik konnten im direkten Gespräch oder bei Betriebsbesichtigungen ihre Anliegen und Sichtweisen einbringen.

1.3 Überbetriebliche Massnahmen

Im Jahr 2014 setzte sich die Wirtschaftsförderung neben der Kontaktpflege und Beratung hiesiger sowie ansiedlungswilliger Unternehmen auch überbetrieblich für den Erhalt und die Optimierung der wirtschaftlichen Rahmenbedingungen in Grenchen ein:

- Unterstützung des Projekts Pistenanpassung Airport Grenchen
- Erarbeitung von Ansatzpunkten für ein stärker frequentiertes Stadtzentrum
- Evaluation der Mobilitätssituation für Unternehmen in Grenchen und Umgebung

Wohl am bedeutsamsten mit Blick auf die kommenden Jahre war im Berichtsjahr 2014 die Erarbeitung des Businessplans 2015-2018, der strategischen Leitlinie der Stadt in Wirtschaftsfragen für die kommenden Jahre. Neu beinhaltet der Businessplan neben dem Bereich Technologiestandort auch den Einkaufs- und Gewerbestandort sowie den Wohnstandort. Der Wirtschaftsstandort Grenchen ist vor grosse Herausforderungen gestellt:

- Die ansässigen Exportunternehmen haben wegen der massiven Aufwertung des Schweizer Franken international an Wettbewerbsfähigkeit eingebüsst.
- Der Detailhandel (insbesondere im Non-Food Bereich) und die lokale Gastronomie sind in Bedrängnis (Beschäftigungsabbau 2008-2011 um 13 Prozent).
- Einige Liegenschaften in Grenchen im Privatbesitz sind dringend sanierungsbedürftig.

Umso wichtiger ist es, möglichst optimale wirtschaftliche Rahmenbedingungen in Grenchen bieten zu können. In den kommenden Jahren werden mit der anstehenden Ortsplanungsrevision und dem Pistenanpassungsprojekt des Regionalflughafens Grenchen zwei wegweisende Entscheide für die Zukunft der Stadt Grenchen und der Region gefällt. Mit den Massnahmen des Aktionsplans des Businessplans 2015-2018 soll den Herausforderungen gezielt begegnet und Optimierungsmöglichkeiten und Chancen genutzt werden, welche die wirtschaftliche Entwicklung unserer Region in Zukunft vorantreiben.

Bericht der Rechnungs- Prüfungskommission

Stadt Grenchen
Rechnungsprüfungskommission
Präsidium
2540 Grenchen

Stadt Grenchen
Gemeindepräsidium
2540 Grenchen

Bestätigungsbericht der Rechnungsprüfungskommission zur Jahresrechnung 2014

Als Rechnungsprüfungskommission haben wir die Jahresrechnung 2014 der Einwohnergemeinde Grenchen, bestehend aus der Verwaltungs- und Bestandesrechnung sowie dem Anhang geprüft.

Die Gemeinde hat über den gesamten Finanzhaushalt, in Übereinstimmung mit den kantonalen gesetzlichen Vorschriften, dem vom Departement festgelegten Rechnungsmodell und der Gemeindeordnung Rechnung abzulegen.

Unsere Aufgabe ist es, den Finanzhaushalt zu überwachen, die Rechnungsablage auf ihre Richtigkeit und Vollständigkeit zu prüfen und zu beurteilen, ob den Vorschriften über den Finanzhaushalt nachgelebt wird. Wir bestätigen, dass wir als gewähltes Rechnungsprüfungsorgan die gesetzlichen Bestimmungen über die Befähigung erfüllen.

Unsere Prüfung erfolgte nach dem gesetzlichen Auftrag. Die Prüfung wurde so geplant und durchgeführt, dass wir daraus hinreichende Sicherheit gewinnen, ob die Jahresrechnung richtig und vollständig ist und ob den Vorschriften über den Finanzhaushalt nachgelebt wurde. Darin eingeschlossen sind Prüfungshandlungen, welche dazu angelegt sind, falsche Angaben in der Jahresrechnung als Folge von Verstössen oder Irrtümern zu erkennen. Wir prüften die Posten und Angaben der Jahresrechnung mittels Analysen und Erhebungen auf der Basis von Stichproben. Ferner beurteilten wir die Anwendung der massgebenden Rechnungslegungsgrundsätze, die wesentlichen Bewertungsentscheide sowie die Darstellung der Jahresrechnung als Ganzes.

Wir sind der Auffassung, dass unsere Prüfung, bei der uns die BDO AG unterstützt hat, eine ausreichende Grundlage für unser Urteil bildet. Nach unserer Beurteilung entspricht die Jahresrechnung der kantonalen Gesetzgebung und der Gemeindeordnung. Wir beantragen der Gemeindeversammlung, die Jahresrechnung 2014, die mit einem Aufwandüberschuss von Fr. 3'525'301.53 abschliesst, zu genehmigen.

Grenchen, 27. April 2015

Rechnungsprüfungskommission

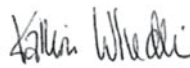
M. Ochsner

K. Windlin



Präsident

Betriebstechniker



Sekretärin

Gemeindeverwalterin

Genehmigung

Genehmigung

Geprüft und für richtig befunden und der Gemeindeversammlung zur Genehmigung empfohlen.

Grenchen, 19. Mai 2015

Namens des Einwohner-
gemeinderates Grenchen

Der Stadtpräsident: F. Scheidegger

Die Stadtschreiberin: L. Meister

Geprüft und genehmigt von der Gemeindeversammlung.

Grenchen, 25. Juni 2015

Namens der Einwohner-
gemeindeversammlung

Der Stadtpräsident: F. Scheidegger

Die Stadtschreiberin: L. Meister